



ТЕРРИТОРИАЛЬНЫЙ ОРГАН
ФЕДЕРАЛЬНОЙ СЛУЖБЫ
ГОСУДАРСТВЕННОЙ СТАТИСТИКИ
ПО ТОМСКОЙ ОБЛАСТИ

ПРОМЫШЛЕННОЕ ПРОИЗВОДСТВО

август 2024 года

26.09.2024

Оперативные данные

СОДЕРЖАНИЕ

Индексы промышленного производства	3
Объем отгруженных товаров, выполненных работ и услуг	11
Производство отдельных видов продукции	14

1

**Индексы промышленного
производства**

ИНДЕКСЫ ПРОМЫШЛЕННОГО ПРОИЗВОДСТВА

в % к предыдущему месяцу

ТОМСКСТАТ

август 2024 г. к июлю 2024 г.

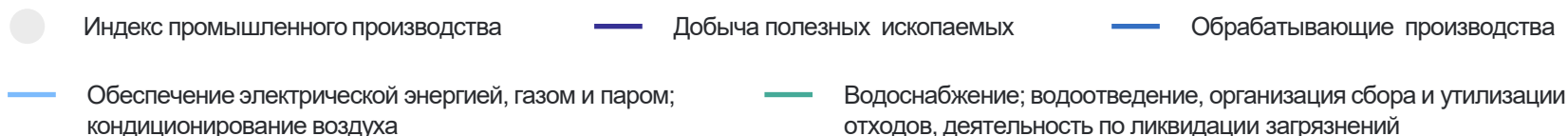
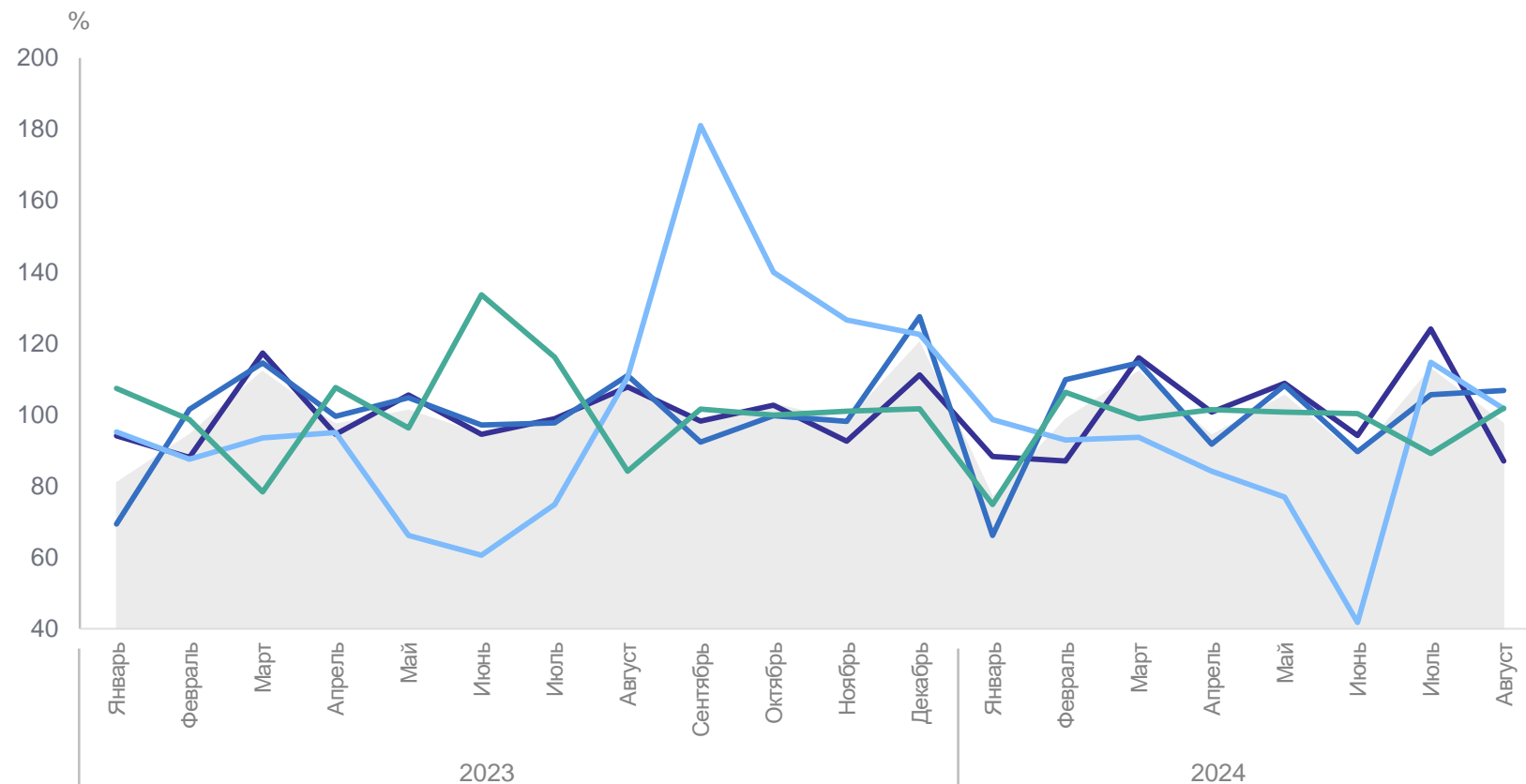
Промышленное производство **97,6%**

Обрабатывающие производства **106,8%**

Водоснабжение; водоотведение, организация сбора и утилизации отходов, деятельность по ликвидации загрязнений **101,8%**

Обеспечение электрической энергией, газом и паром; кондиционирование воздуха **101,7%**

Добыча полезных ископаемых **87,0%**



ИНДЕКСЫ ПРОМЫШЛЕННОГО ПРОИЗВОДСТВА

в % к соответствующему месяцу предыдущего года

ТОМСКСТАТ

август 2024 г. к августу 2023 г.

**Промышленное
производство**

98,5%

Обеспечение электрической
энергией, газом и паром;
кондиционирование воздуха

106,6%

Добыча полезных
ископаемых

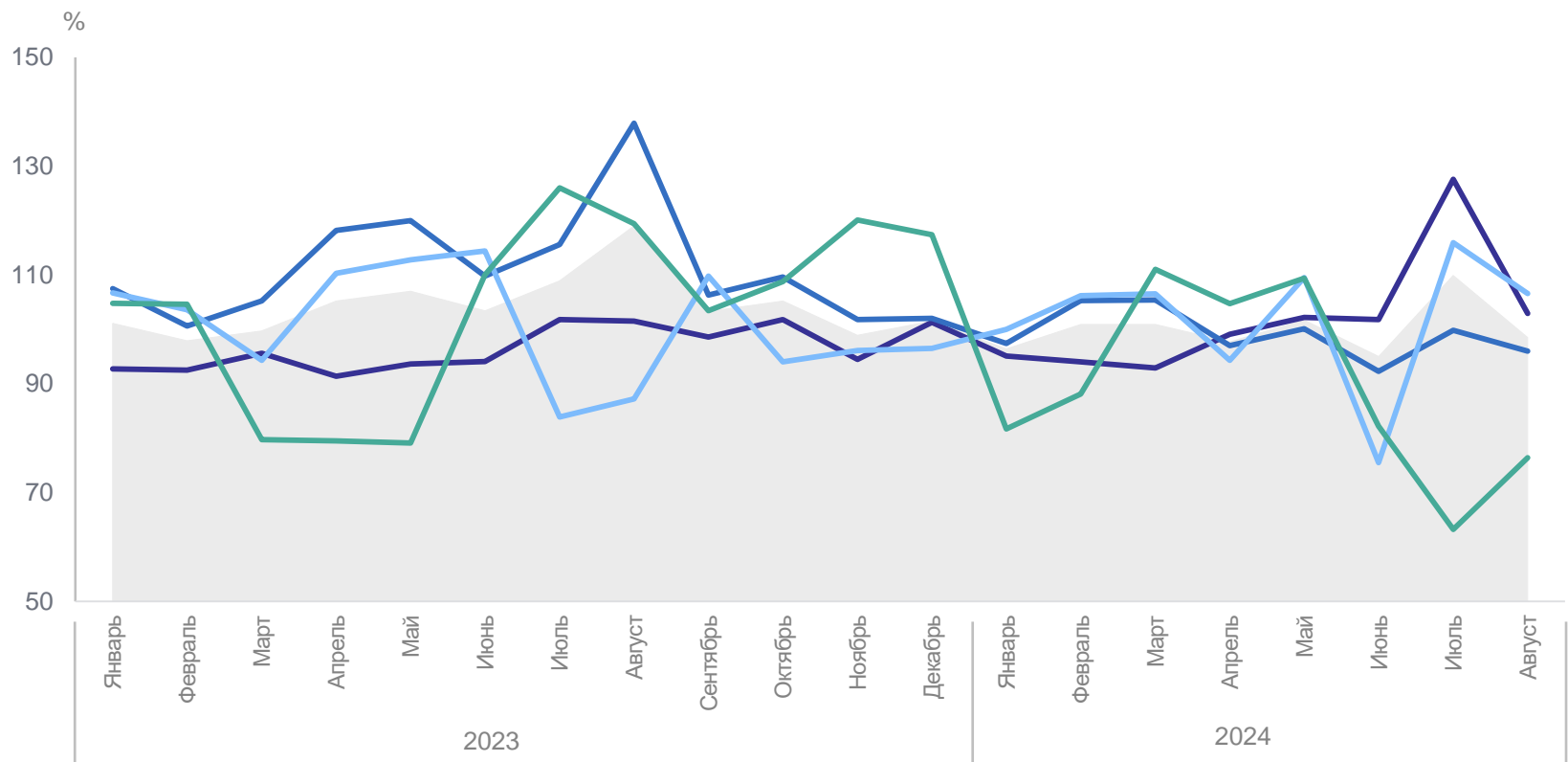
102,9%

Обрабатывающие
производства

96,0%

Водоснабжение;
водоотведение, организация
сбора и утилизации отходов,
деятельность по ликвидации
загрязнений

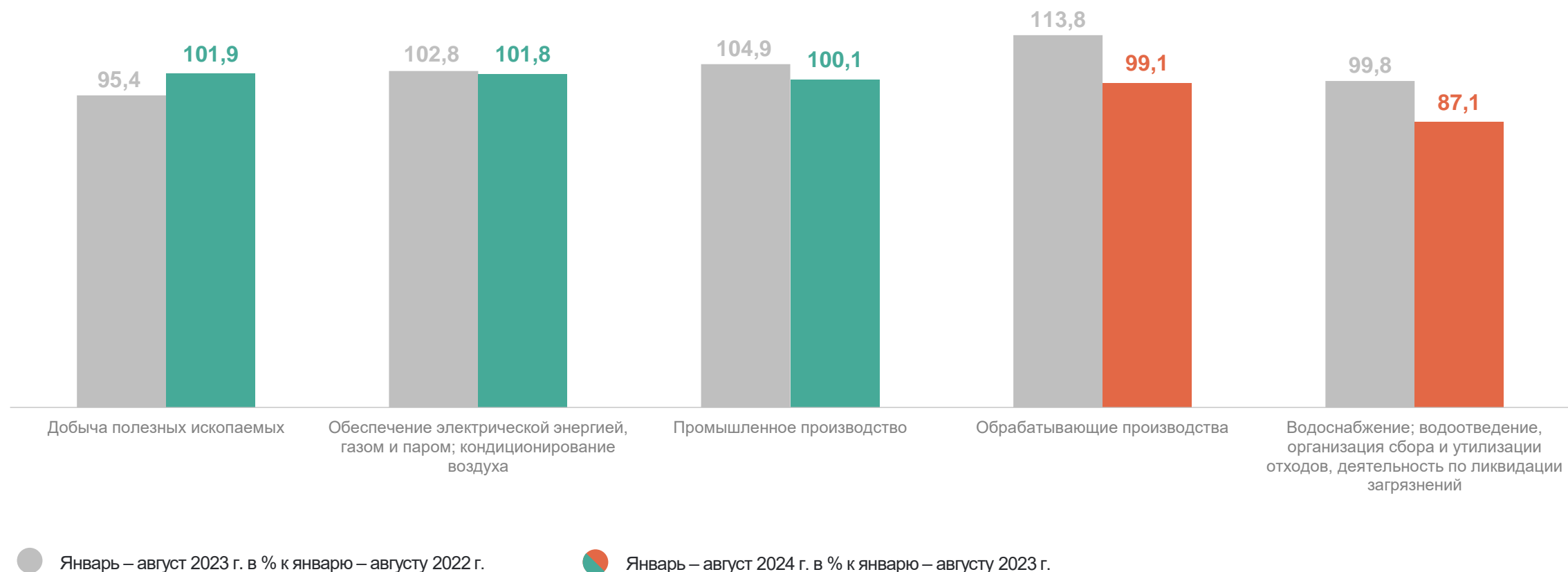
76,4%



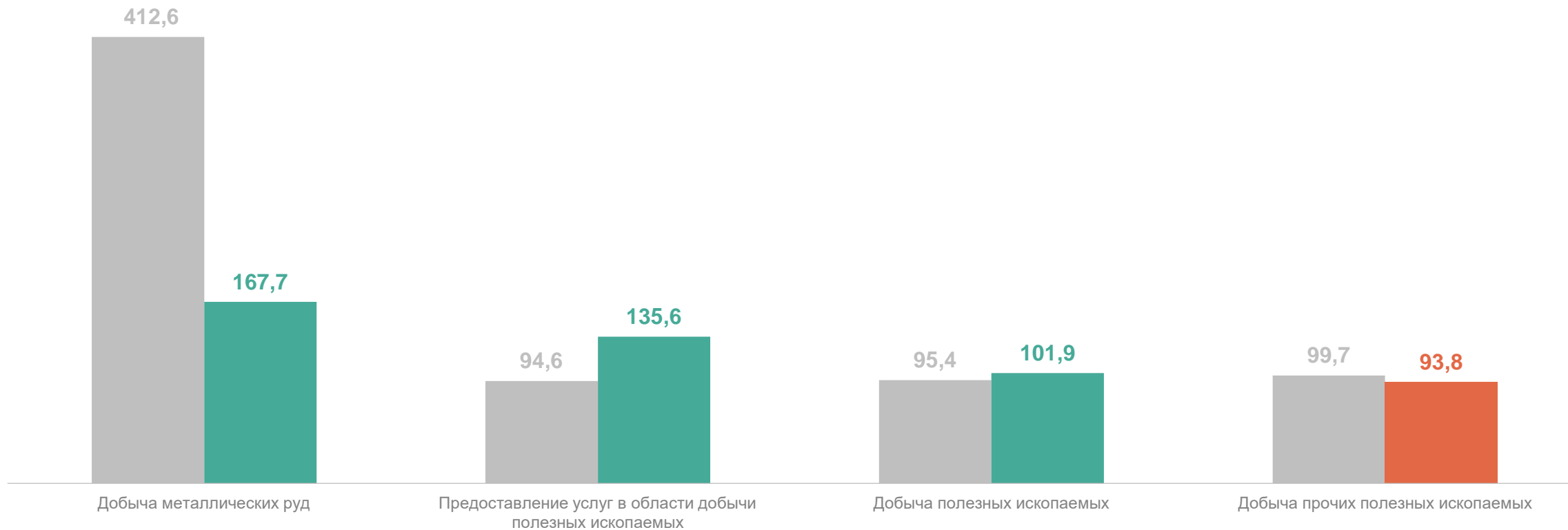
- Индекс промышленного производства
- Добыча полезных ископаемых
- Обрабатывающие производства
- Обеспечение электрической энергией, газом и паром; кондиционирование воздуха
- Водоснабжение; водоотведение, организация сбора и утилизации отходов, деятельность по ликвидации загрязнений

ИНДЕКСЫ ПРОМЫШЛЕННОГО ПРОИЗВОДСТВА

ТОМСКСТАТ



ИНДЕКСЫ ПРОИЗВОДСТВА В ДОБЫЧЕ ПОЛЕЗНЫХ ИСКОПАЕМЫХ **ТОМСКСТАТ**

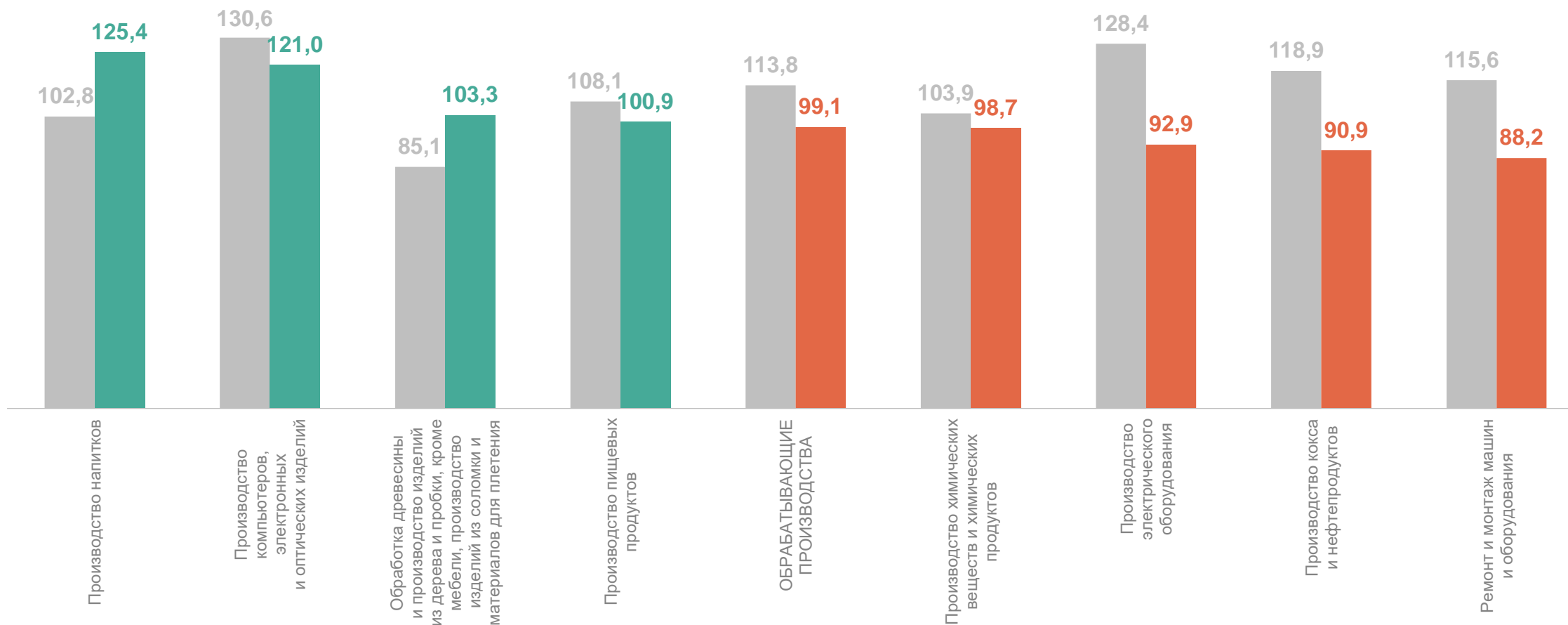


● Январь – август 2023 г. в % к январю – августу 2022 г.

● Январь – август 2024 г. в % к январю – августу 2023 г.

ИНДЕКСЫ ПРОИЗВОДСТВА ПО ОСНОВНЫМ ВИДАМ ОБРАБАТЫВАЮЩИХ ПРОИЗВОДСТВ

ТОМСКСТАТ

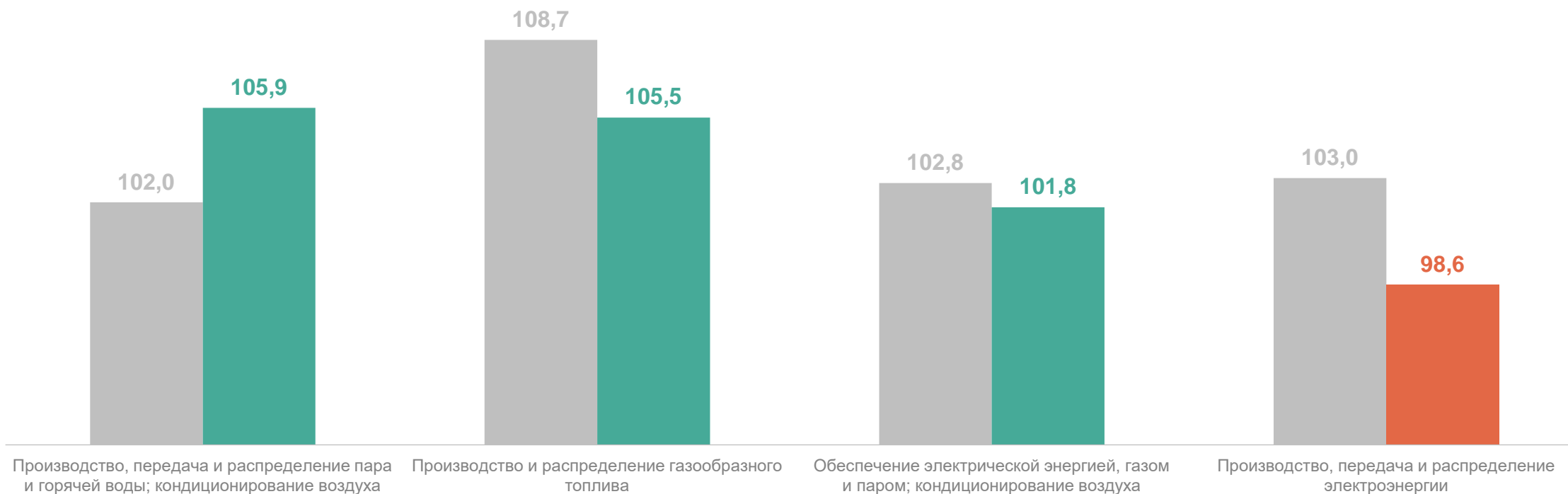


● Январь – август 2023 г. в % к январю – августу 2022 г.

● Январь – август 2024 г. в % к январю – августу 2023 г.

ИНДЕКСЫ ПРОИЗВОДСТВА ПО ОБЕСПЕЧЕНИЮ ЭЛЕКТРИЧЕСКОЙ ЭНЕРГИЕЙ, ГАЗОМ И ПАРОМ; КОНДИЦИОНИРОВАНИЮ ВОЗДУХА

ТОМСКСТАТ

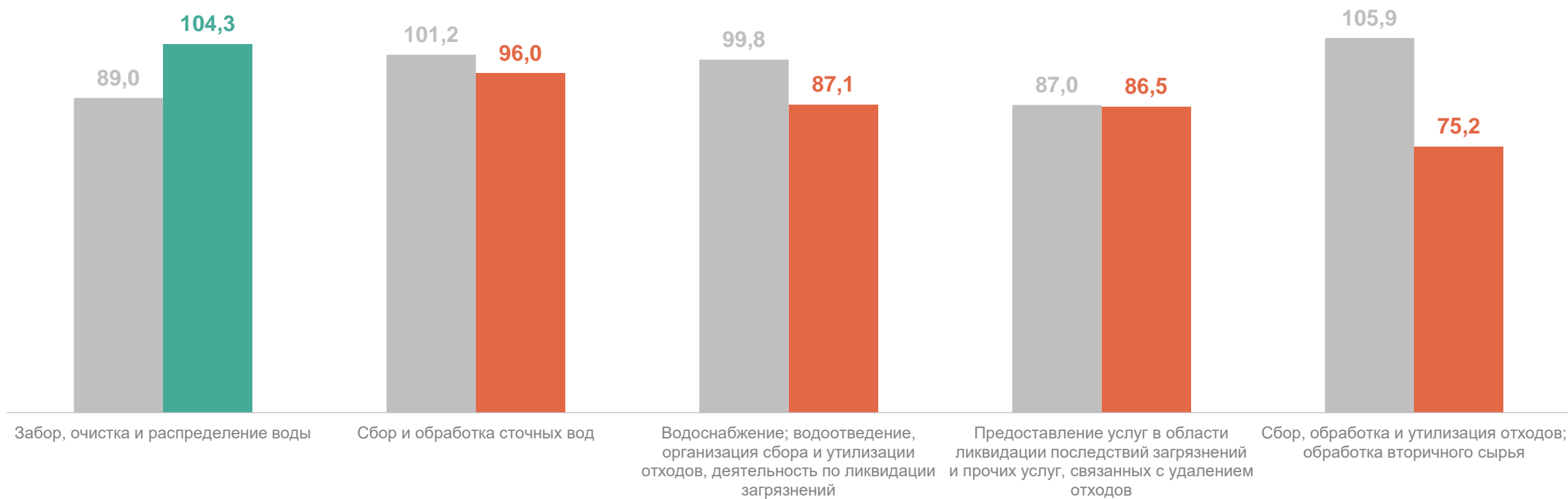


● Январь – август 2023 г. в % к январю – августу 2022 г.

● Январь – август 2024 г. в % к январю – августу 2023 г.

ИНДЕКСЫ ПРОИЗВОДСТВА ПО ВОДОСНАБЖЕНИЮ; ВОДООТВЕДЕНИЮ, ОРГАНИЗАЦИИ СБОРА И УТИЛИЗАЦИИ ОТХОДОВ, ДЕЯТЕЛЬНОСТИ ПО ЛИКВИДАЦИИ ЗАГРЯЗНЕНИЙ

ТОМСКСТАТ



● Январь – август 2023 г. в % к январю – августу 2022 г.

● Январь – август 2024 г. в % к январю – августу 2023 г.

2

**Объем отгруженных товаров,
выполненных работ и услуг**

ОБЪЕМ ОТГРУЖЕННЫХ ТОВАРОВ, ВЫПОЛНЕННЫХ РАБОТ И УСЛУГ СОБСТВЕННЫМИ СИЛАМИ

январь – август 2024 г.

ТОМСКСТАТ

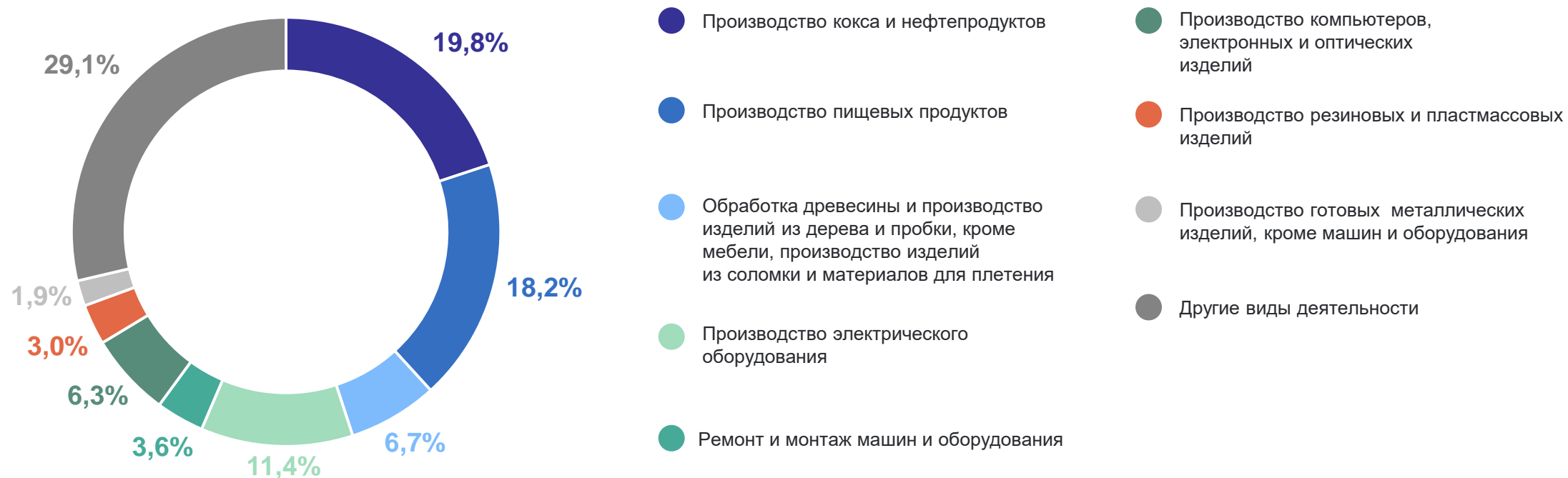


- Обработывающие производства
- Добыча полезных ископаемых
- Обеспечение электрической энергией, газом и паром; кондиционирование воздуха
- Водоснабжение; водоотведение, организация сбора и утилизации отходов, деятельность по ликвидации загрязнений

ОБЪЕМ ОТГРУЖЕННЫХ ТОВАРОВ, ВЫПОЛНЕННЫХ РАБОТ И УСЛУГ СОБСТВЕННЫМИ СИЛАМИ ОБРАБАТЫВАЮЩИХ ПРОИЗВОДСТВ

январь – август 2024 г.

ТОМСКСТАТ



3

Производство отдельных видов продукции

ДОБЫЧА ОТДЕЛЬНЫХ ВИДОВ ПОЛЕЗНЫХ ИСКОПАЕМЫХ

январь – август 2024 г. в % к январю – августу 2023 г.

ТОМСКСТАТ

Газ нефтяной попутный
нефтяных месторождений,
сожженный на факельных
установках
416,7 млн м³

138,1

Пески природные
1 353,2 тыс. м³

121,7

Газ горючий природный
(газ естественный)
1 461,4 млн м³

96,7

Смеси песчано-гравийные
761,6 тыс. м³

92,1

Газ нефтяной попутный
(газ горючий природный
нефтяных месторождений)
1 913,0 млн м³

85,9

Гранулы, крошка и порошок;
галька, гравий
1 026,9 тыс. м³

85,5

ПРОИЗВОДСТВО ОТДЕЛЬНЫХ ВИДОВ ПРОДУКЦИИ ОБРАБАТЫВАЮЩИХ ПРОИЗВОДСТВ

январь – август 2024 г. в % к январю – августу 2023 г.

ТОМСКСТАТ

Хлеб и хлебобулочные изделия, включая
полуфабрикаты
15 740,4 тонн

107,5

Молоко, кроме сырого
48 041,0 тонн

106,1

Мясо и субпродукты
75 417,8 тонн

94,2

Кондитерские изделия
7 934,2 тонн

93,1

Изделия колбасные, включая изделия
колбасные для детского питания
8 936,0 тонн

85,1

Изделия трикотажные или вязаные
242,3 тыс. штук

151,3

Мебель
7 000,5 млн рублей

138,8

Инструменты и приборы прочие для
измерения, контроля и испытаний
3 311,9 млн рублей

118,5

Проводники электрические прочие
на напряжение не более 1 кВ
94 197,6 км

107,9

Пиломатериалы хвойных пород
611,8 тыс. м³

99,2

ПРОИЗВОДСТВО ЭЛЕКТРО- И ТЕПЛОЭНЕРГИИ

январь – август 2024 г. в % к январь – августу 2023 г.

ТОМСКСТАТ

Электроэнергия
2 697,3 Гигаватт-часов

98,6

Пар и горячая вода
7 090,6 тыс. Гкал

105,9

Электроэнергия, произведенная
электростанциями общего
назначения
1 931,3 Гигаватт-часов

98,4

Энергия тепловая, отпущенная
электростанциями
4 434,6 тыс. Гкал

106,1