



ТЕРРИТОРИАЛЬНЫЙ ОРГАН
ФЕДЕРАЛЬНОЙ СЛУЖБЫ
ГОСУДАРСТВЕННОЙ СТАТИСТИКИ
ПО ТОМСКОЙ ОБЛАСТИ

ПРОМЫШЛЕННОЕ ПРОИЗВОДСТВО

октябрь 2024 года

28.11.2024

Оперативные данные

СОДЕРЖАНИЕ

Индексы промышленного производства	3
Объем отгруженных товаров, выполненных работ и услуг	11
Производство отдельных видов продукции	14

1

Индексы промышленного производства

ИНДЕКСЫ ПРОМЫШЛЕННОГО ПРОИЗВОДСТВА

в % к предыдущему месяцу

ТОМСКСТАТ

октябрь 2024 г. к сентябрю 2024 г.

Промышленное производство **98,0**

Водоснабжение; водоотведение, организация сбора и утилизации отходов, деятельность по ликвидации загрязнений

113,5

Добыча полезных ископаемых

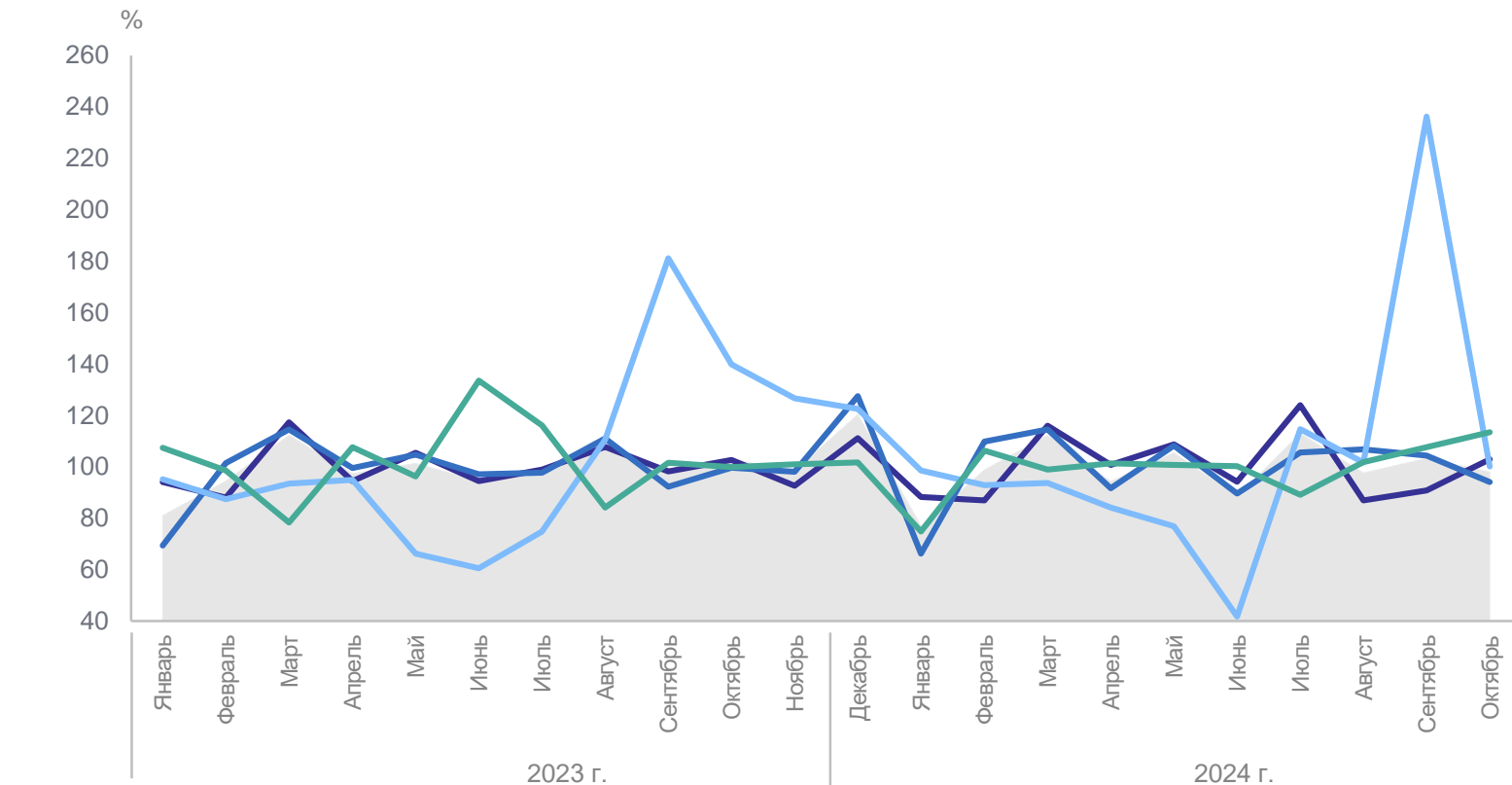
102,9

Обеспечение электрической энергией, газом и паром; кондиционирование воздуха

100,1

Обрабатывающие производства

94,1



- Индекс промышленного производства
- Добыча полезных ископаемых
- Обрабатывающие производства
- Обеспечение электрической энергией, газом и паром; кондиционирование воздуха
- Водоснабжение; водоотведение, организация сбора и утилизации отходов, деятельность по ликвидации загрязнений

ИНДЕКСЫ ПРОМЫШЛЕННОГО ПРОИЗВОДСТВА

в % к соответствующему месяцу предыдущего года

ТОМСКСТАТ

октябрь 2024 г. к октябрю 2023 г.

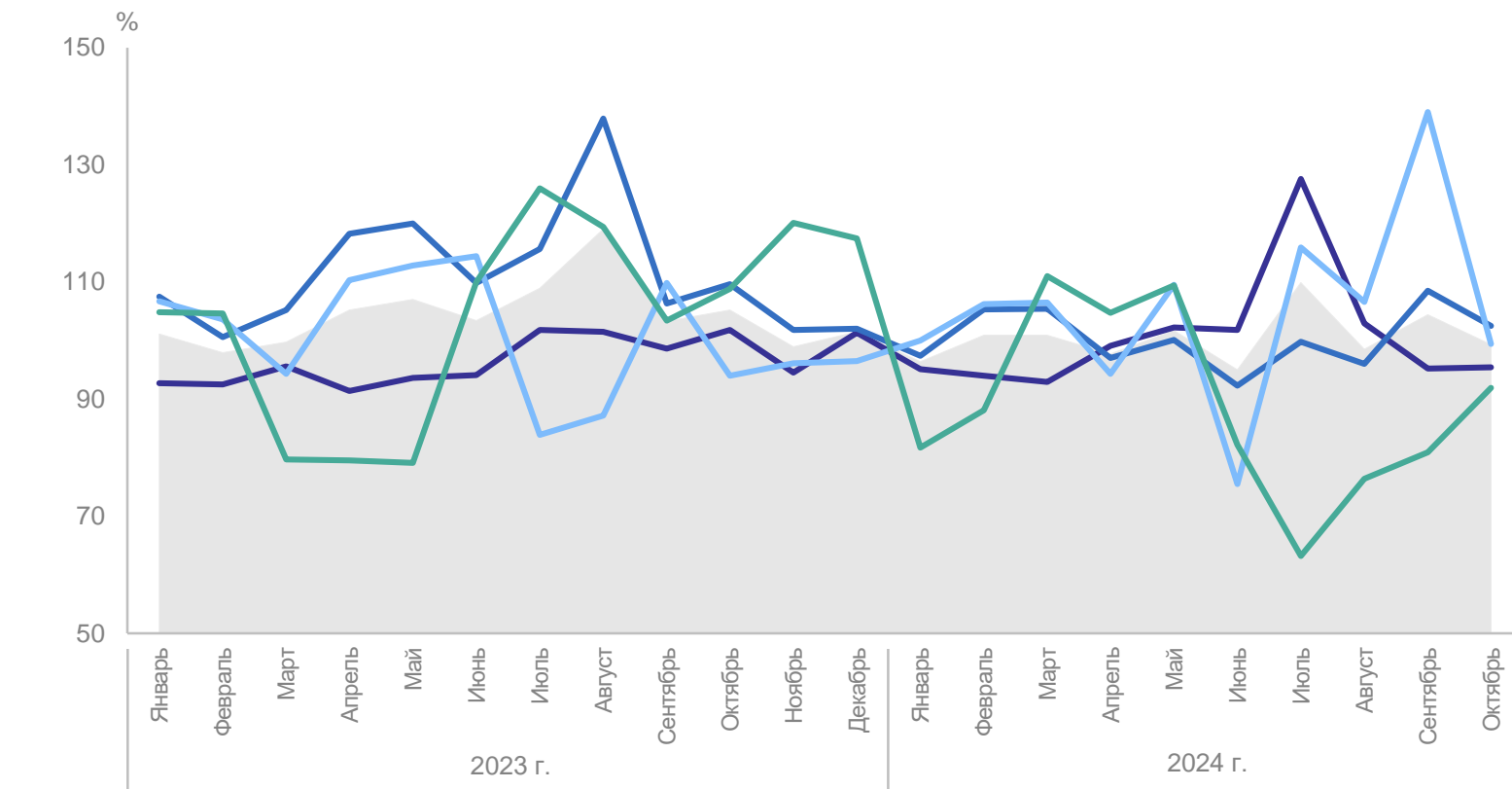
Промышленное производство **99,3**

Обработывающие производства **102,5**

Обеспечение электрической энергией, газом и паром; кондиционирование воздуха **99,4**

Добыча полезных ископаемых **95,4**

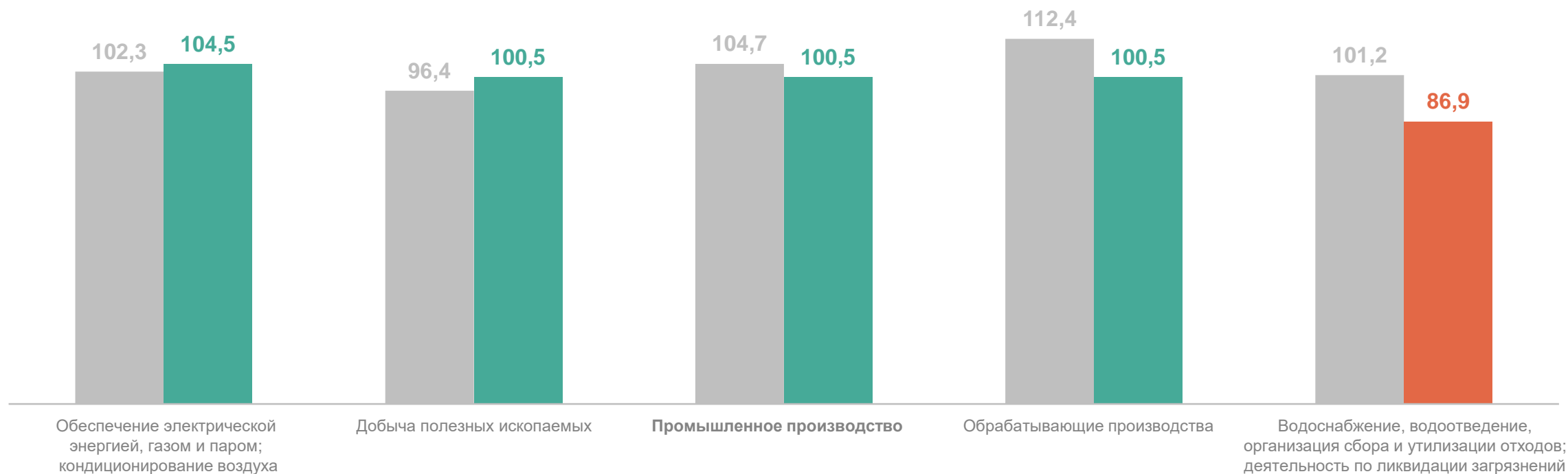
Водоснабжение; водоотведение, организация сбора и утилизации отходов, деятельность по ликвидации загрязнений **91,9**



- Индекс промышленного производства
- Обработывающие производства
- Добыча полезных ископаемых
- Обеспечение электрической энергией, газом и паром; кондиционирование воздуха
- Водоснабжение; водоотведение, организация сбора и утилизации отходов, деятельность по ликвидации загрязнений

ИНДЕКСЫ ПРОМЫШЛЕННОГО ПРОИЗВОДСТВА

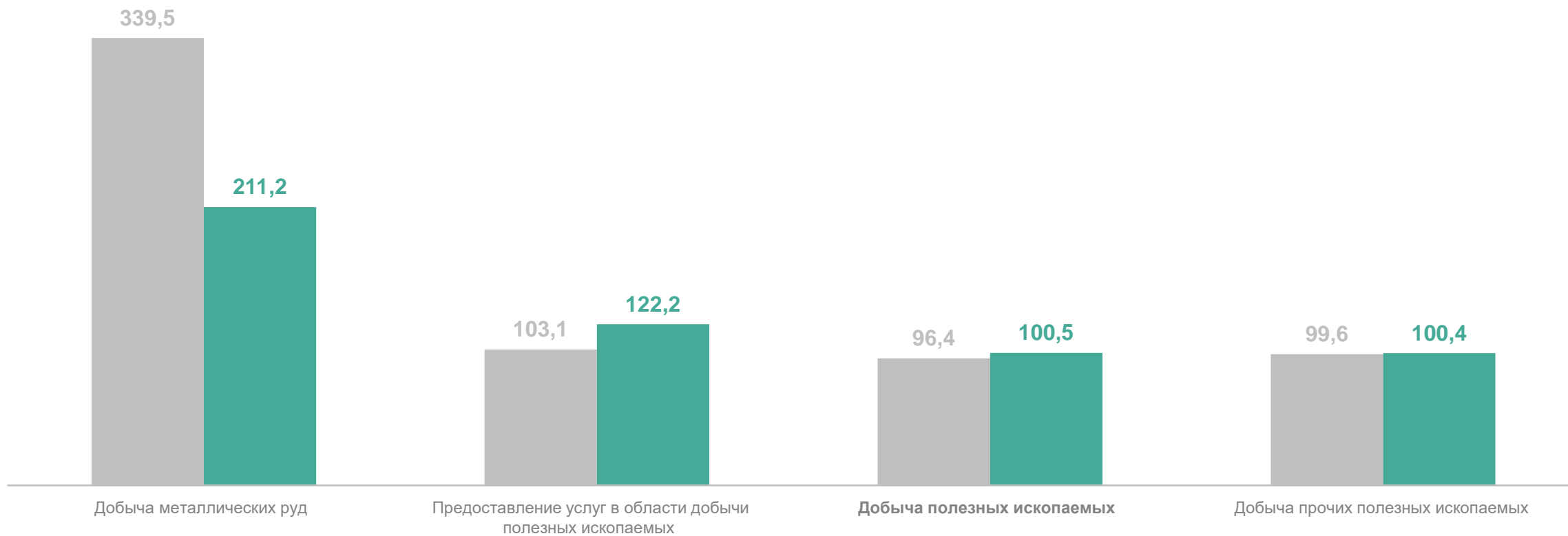
ТОМСКСТАТ



● Январь – октябрь 2023 г. в % к январю – октябрю 2022 г.

● Январь – октябрь 2024 г. в % к январю – октябрю 2023 г.

ИНДЕКСЫ ПРОИЗВОДСТВА В ДОБЫЧЕ ПОЛЕЗНЫХ ИСКОПАЕМЫХ **ТОМСКСТАТ**

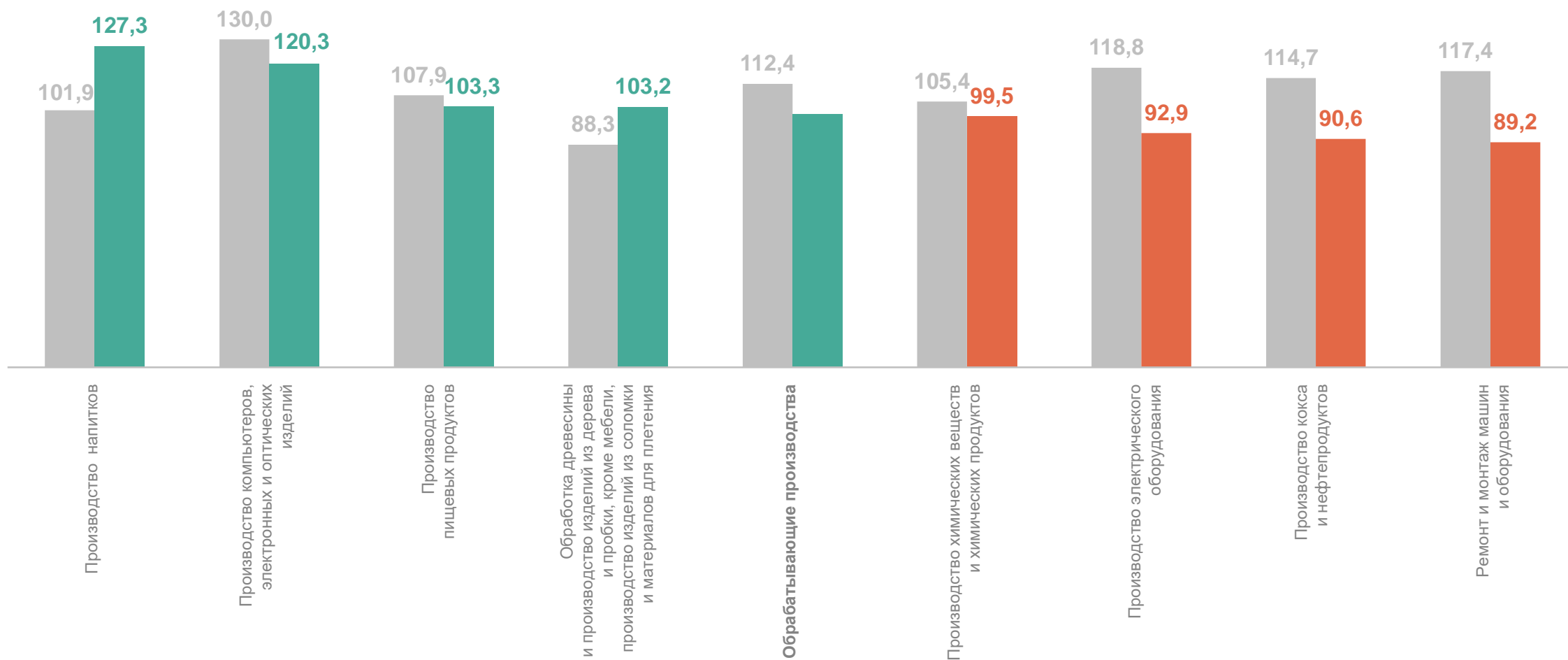


● Январь – октябрь 2023 г. в % к январю – октябрю 2022 г.

● Январь – октябрь 2024 г. в % к январю – октябрю 2023 г.

ИНДЕКСЫ ПРОИЗВОДСТВА ПО ОСНОВНЫМ ВИДАМ ОБРАБАТЫВАЮЩИХ ПРОИЗВОДСТВ

ТОМСКСТАТ

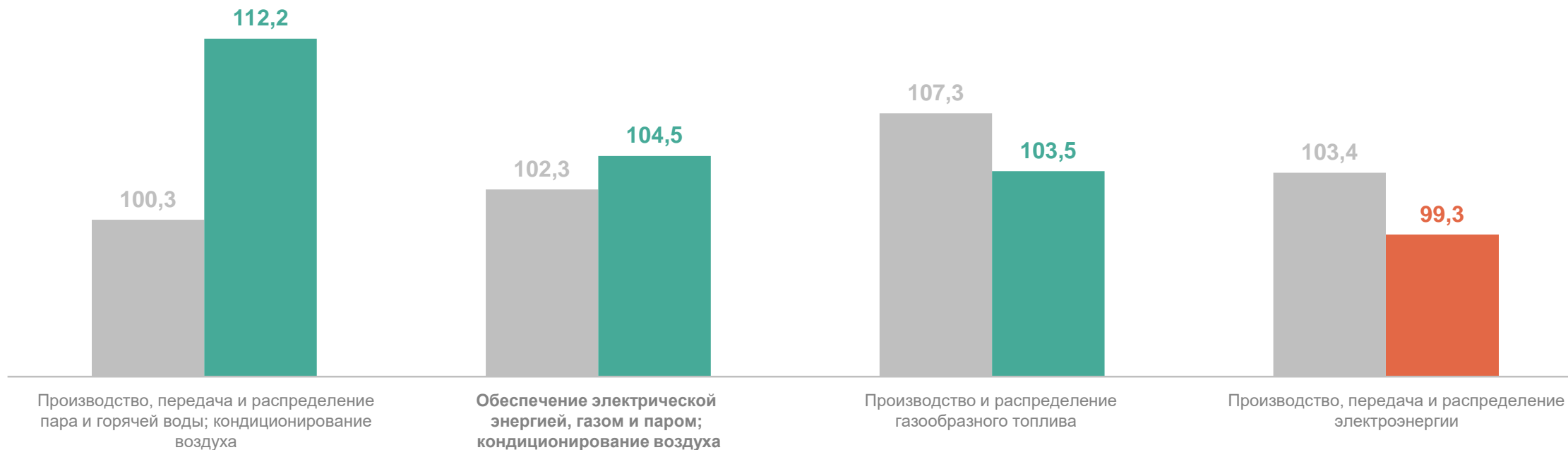


● Январь – октябрь 2023 г. в % к январю – октябрю 2022 г.

● Январь – октябрь 2024 г. в % к январю – октябрю 2023 г.

ИНДЕКСЫ ПРОИЗВОДСТВА ПО ОБЕСПЕЧЕНИЮ ЭЛЕКТРИЧЕСКОЙ ЭНЕРГИЕЙ, ГАЗОМ И ПАРОМ; КОНДИЦИОНИРОВАНИЮ ВОЗДУХА

ТОМСКСТАТ

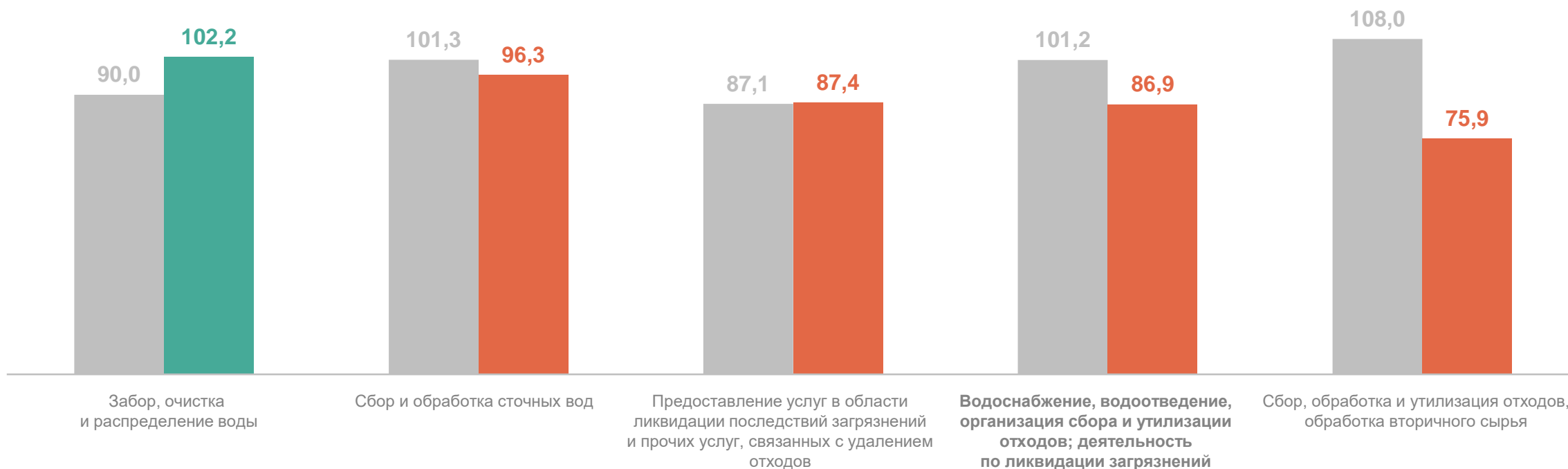


● Январь – октябрь 2023 г. в % к январю – октябрю 2022 г.

● Январь – октябрь 2024 г. в % к январю – октябрю 2023 г.

ИНДЕКСЫ ПРОИЗВОДСТВА ПО ВОДОСНАБЖЕНИЮ; ВОДООТВЕДЕНИЮ, ОРГАНИЗАЦИИ СБОРА И УТИЛИЗАЦИИ ОТХОДОВ, ДЕЯТЕЛЬНОСТИ ПО ЛИКВИДАЦИИ ЗАГРЯЗНЕНИЙ

ТОМСКСТАТ



● Январь – октябрь 2023 г. в % к январю – октябрю 2022 г.

● Январь – октябрь 2024 г. в % к январю – октябрю 2023 г.

2

**Объем отгруженных товаров,
выполненных работ и услуг**

ОБЪЕМ ОТГРУЖЕННЫХ ТОВАРОВ, ВЫПОЛНЕННЫХ РАБОТ И УСЛУГ СОБСТВЕННЫМИ СИЛАМИ

январь – октябрь 2024 г.

ТОМСКСТАТ

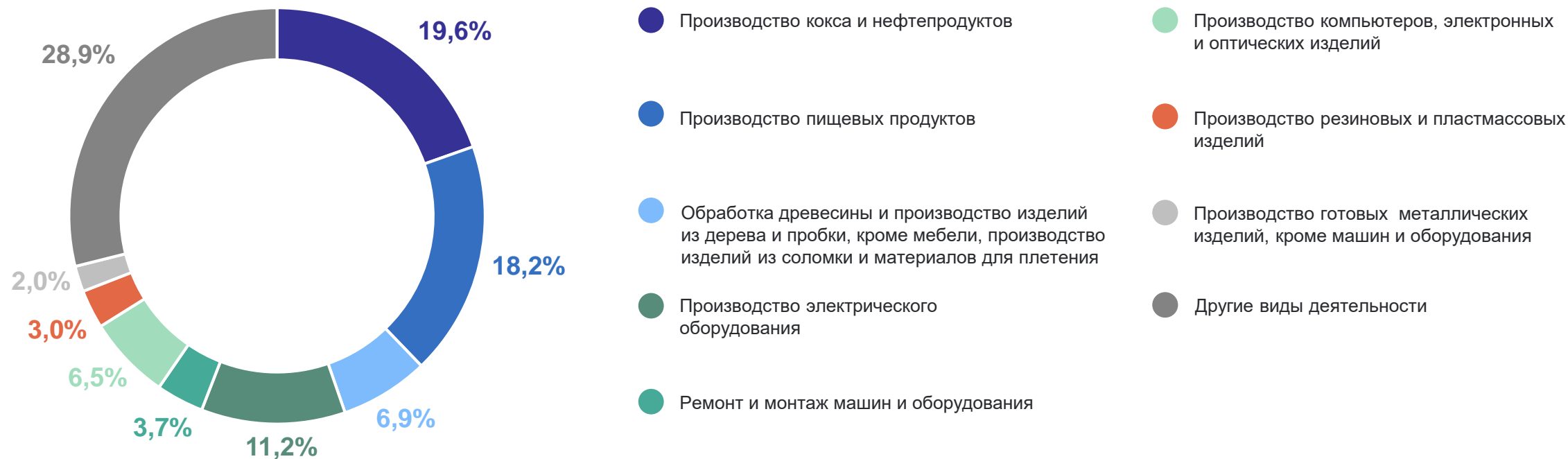


- Обработывающие производства
- Добыча полезных ископаемых
- Обеспечение электрической энергией, газом и паром; кондиционирование воздуха
- Водоснабжение; водоотведение, организация сбора и утилизации отходов, деятельность по ликвидации загрязнений

ОБЪЕМ ОТГРУЖЕННЫХ ТОВАРОВ, ВЫПОЛНЕННЫХ РАБОТ И УСЛУГ СОБСТВЕННЫМИ СИЛАМИ ОБРАБАТЫВАЮЩИХ ПРОИЗВОДСТВ

январь – октябрь 2024 г.

ТОМСКСТАТ



3

**Производство отдельных видов
продукции**

ДОБЫЧА ОТДЕЛЬНЫХ ВИДОВ ПОЛЕЗНЫХ ИСКОПАЕМЫХ

январь – октябрь 2024 г. в % к январю – октябрю 2023 г.

ТОМСКСТАТ

Газ нефтяной попутный
нефтяных месторождений,
сожженный на факельных
установках
499,0 млн м³

125,5

Пески природные
1 937,5 тыс. м³

125,3

Газ горючий природный
(газ естественный)
1 833,7 млн м³

97,2

Смеси песчано-гравийные
1 077,1 тыс. м³

97,3

Газ нефтяной попутный
(газ горючий природный
нефтяных месторождений)
2 436,0 млн м³

86,6

Гранулы, крошка и порошок;
галька, гравий
1 406,2 тыс. м³

90,9

● Понижение

● Повышение

ПРОИЗВОДСТВО ОТДЕЛЬНЫХ ВИДОВ ПРОДУКЦИИ ОБРАБАТЫВАЮЩИХ ПРОИЗВОДСТВ

ТОМСКСТАТ

январь – октябрь 2024 г. в % к январю – октябрю 2023 г.

Хлеб и хлебобулочные изделия,
включая полуфабрикаты
20 007,0 тонн

107,7

Молоко, кроме сырого
60 231,9 тонн

106,3

Кондитерские изделия
10 387,0 тонн

94,5

Мясо и субпродукты
93 950,7 тонн

94,0

Изделия колбасные, включая изделия
колбасные для детского питания
11 031,2 тонн

85,4

● Понижение ● Повышение

Мебель
9 040,1 млн рублей

136,9

Изделия трикотажные или вязаные
296,5 тыс. штук

134,0

Проводники электрические прочие на
напряжение не более 1 кВ
122 218,1 км

110,2

Инструменты и приборы прочие для
измерения, контроля и испытаний
4 081,2 млн рублей

106,2

Пиломатериалы хвойных пород
741,5 тыс. м³

99,3

ПРОИЗВОДСТВО ЭЛЕКТРО- И ТЕПЛОЭНЕРГИИ

январь – октябрь 2024 г. в % к январь – октябрю 2023 г.

ТОМСКСТАТ

Электроэнергия
3 398,5 Гигаватт-часов

99,3

Пар и горячая вода
8 984,6 тыс. Гкал

111,1

Электроэнергия, произведенная
электростанциями общего
назначения
2 381,5 Гигаватт-часов

98,5

Энергия тепловая, отпущенная
электростанциями
5 487,3 тыс. Гкал

108,1

● Понижение ● Повышение