



# ИТОГИ ЖИВОТНОВОДСТВА ЗА ЯНВАРЬ-ИЮЛЬ 2021

ПО ТОМСКОЙ ОБЛАСТИ В ХОЗЯЙСТВАХ ВСЕХ КАТЕГОРИЙ; ОТНОСИТЕЛЬНЫЕ ПОКАЗАТЕЛИ В ПРОЦЕНТАХ К ПРЕДЫДУЩЕМУ ГОДУ

## Поголовье скота и птицы на 1 августа, тыс. голов

КРУПНЫЙ  
РОГАТЫЙ СКОТ



-4,0%

78,3

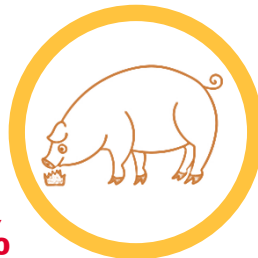
ИЗ НИХ  
КОРОВЫ



-2,7%

32,1

СВИНЬИ



+5,6%

275,1


ОВЦЫ И  
КОЗЫ



-6,5%

23,0

ПТИЦА



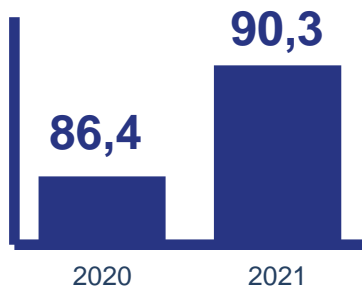
-0,2%

4716,6

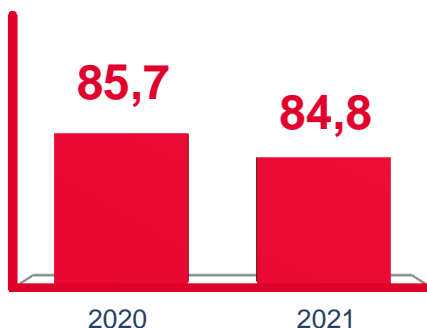
## Производство основных видов продукции животноводства, тыс. тонн



СКОТ И ПТИЦА НА  
УБОЙ (в живом весе)



МОЛОКО



ЯЙЦА,  
млн. штук

