



ФЕДЕРАЛЬНАЯ СЛУЖБА
ГОСУДАРСТВЕННОЙ СТАТИСТИКИ

ОПЕРАТИВНЫЕ ДАННЫЕ ПО ИНДЕКСУ ПРОМЫШЛЕННОГО ПРОИЗВОДСТВА



июль 2022 года



ФЕДЕРАЛЬНАЯ СЛУЖБА
ГОСУДАРСТВЕННОЙ СТАТИСТИКИ

Оперативные данные по ИПП

июль 2022 года

01 ИНДЕКС ПРОМЫШЛЕННОГО ПРОИЗВОДСТВА

02 ДОБЫЧА ПОЛЕЗНЫХ ИСКОПАЕМЫХ

03 ОБРАБАТЫВАЮЩИЕ ПРОИЗВОДСТВА

* Ежемесячные данные оперативной статистики





ИНДЕКСЫ ПРОИЗВОДСТВА

ИЮЛЬ 2022 г. К
ИЮНЮ 2022 г., %



96,5

ИПП



102,7

Водоснабжение; водоотведение, организация сбора и утилизации отходов, деятельность по ликвидации загрязнений



102,4

Обеспечение электрической энергией, газом и паром; кондиционирование воздуха



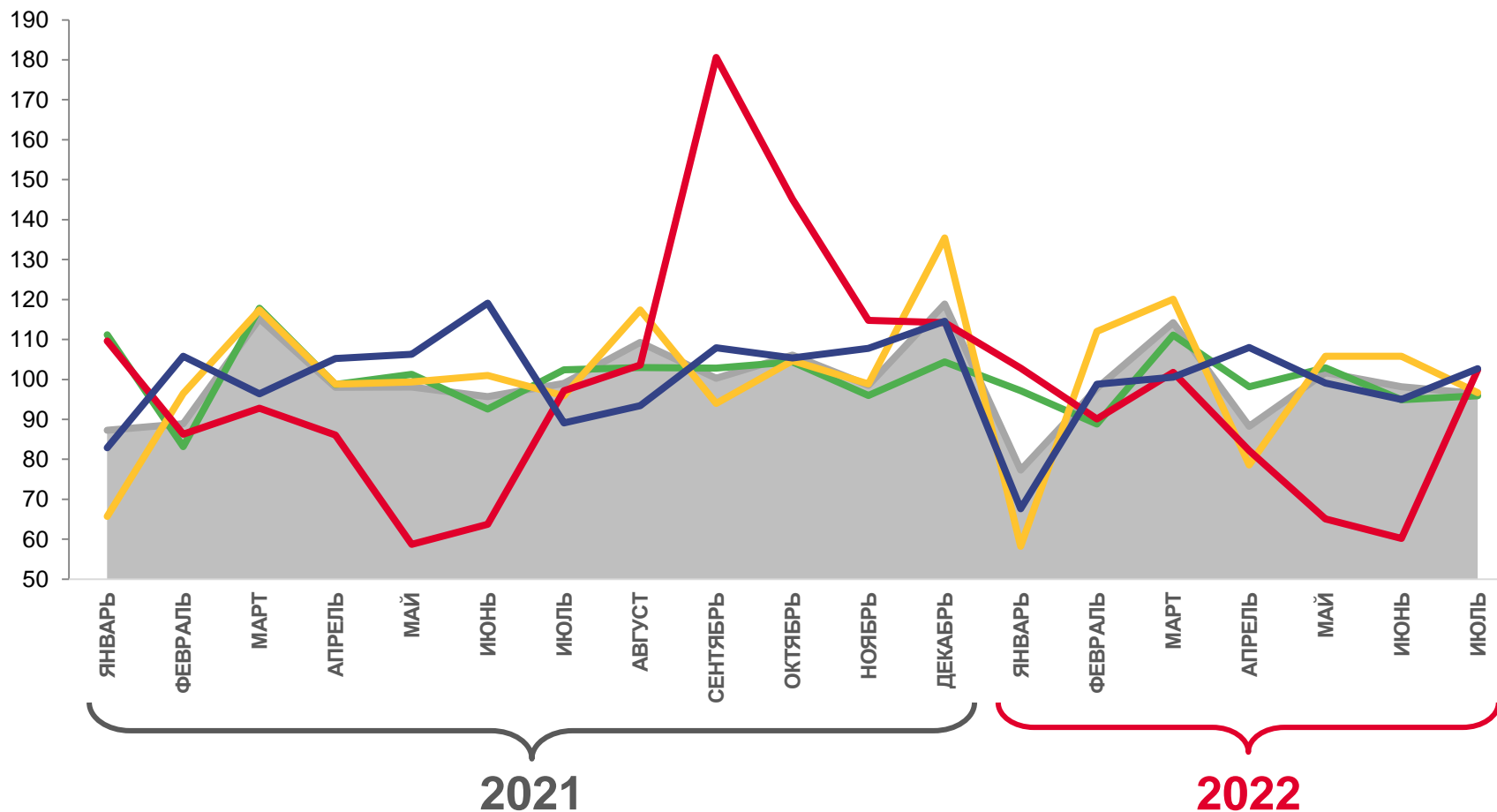
96,7

Обрабатывающие производства



95,9

Добыча полезных ископаемых



Индекс промышленного производства



Обрабатывающие производства



Добыча полезных ископаемых



Обеспечение электрической энергией, газом и паром; кондиционирование воздуха



Водоснабжение; водоотведение, организация сбора и утилизации отходов, деятельность по ликвидации загрязнений





ИНДЕКСЫ ПРОИЗВОДСТВА

ИЮЛЬ 2022 г. К
ИЮЛЮ 2021 г., %



100,2

ИПП



110,6

Обеспечение электрической энергией,
газом и паром; кондиционированием воздуха



103,1

Обрабатывающие производства



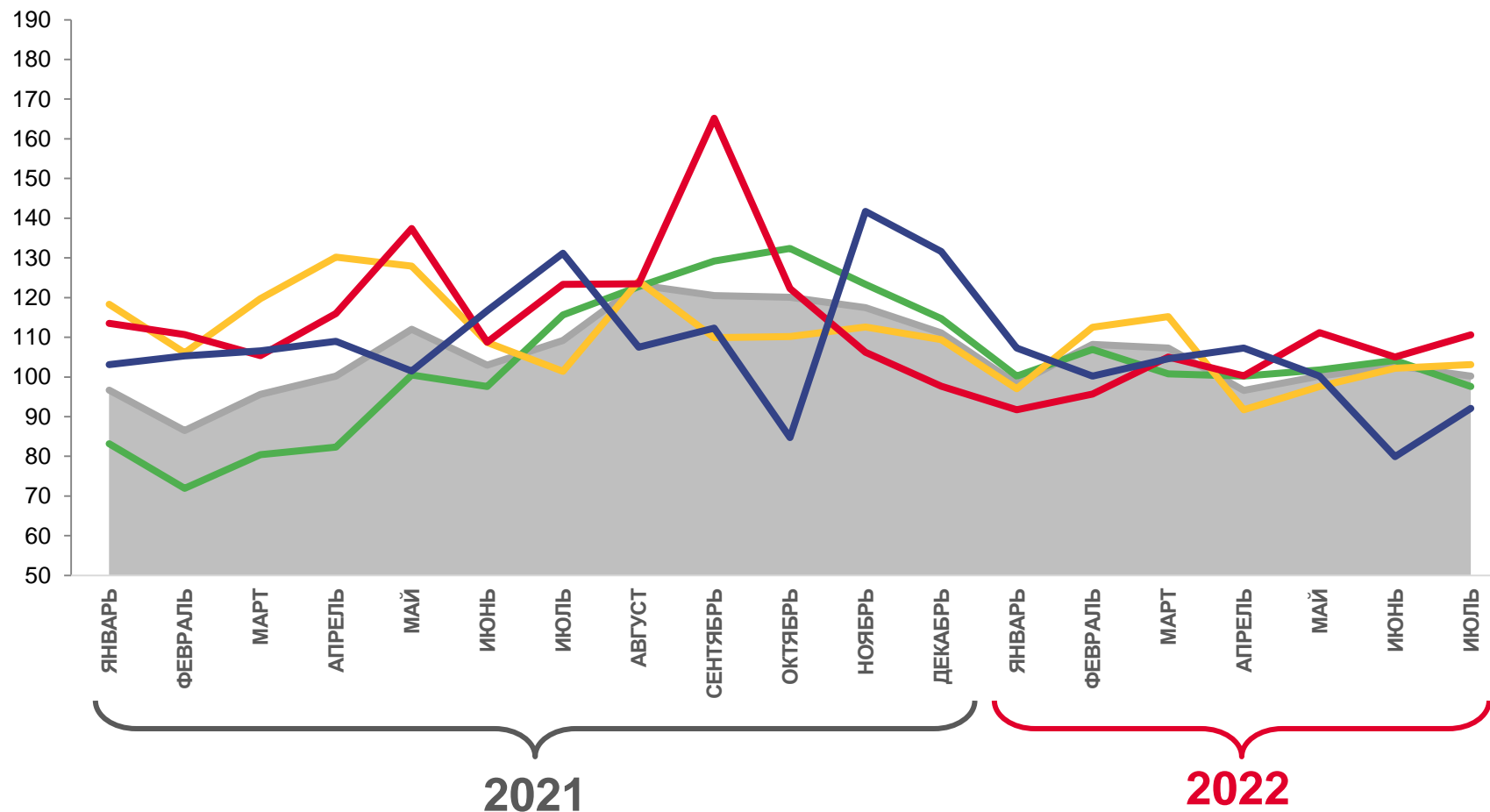
97,6

Добыча полезных ископаемых



92,1

Водоснабжение; водоотведение,
организация сбора и утилизации отходов,
деятельность по ликвидации загрязнений



Индекс промышленного производства



Обрабатывающие производства



Добыча полезных ископаемых



Обеспечение электрической энергией,
газом и паром; кондиционирование воздуха



Водоснабжение; водоотведение, организация сбора и утилизации отходов, деятельность по ликвидации загрязнений





ИНДЕКСЫ ПРОИЗВОДСТВА

ЯНВАРЬ-ИЮЛЬ 2022 г. К
ЯНВАРЮ-ИЮЛЮ 2021 г., %



101,8

Промышленное производство



102,6

Обрабатывающие производства



101,5

Добыча полезных ископаемых



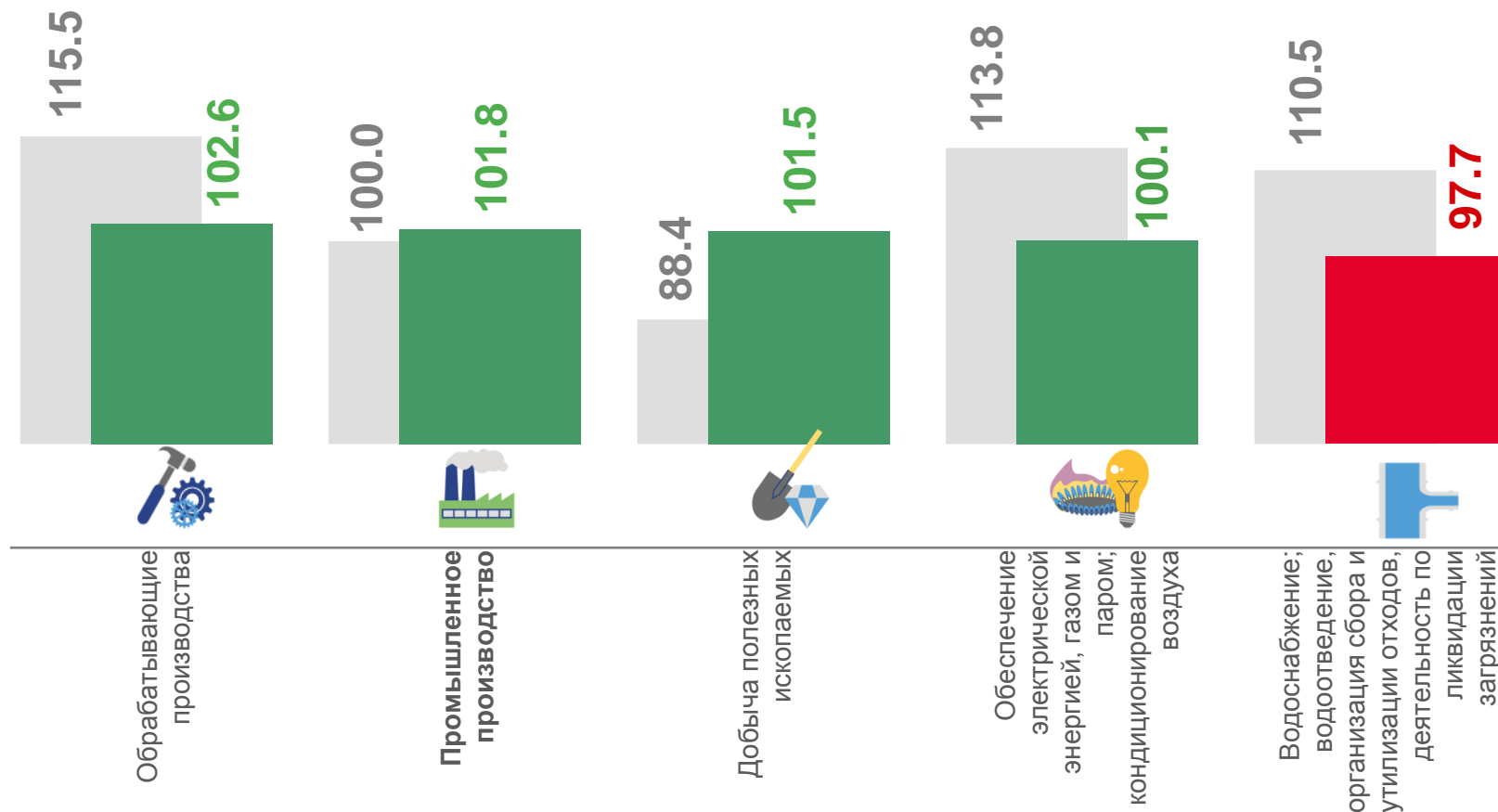
100,1

Обеспечение электрической энергией,
газом и паром; кондиционированием воздуха



97,7

Водоснабжение; водоотведение,
организация сбора и утилизации
отходов, деятельность по
ликвидации загрязнений



■ Январь-июль 2021 г. к январю-июлю 2020 г.

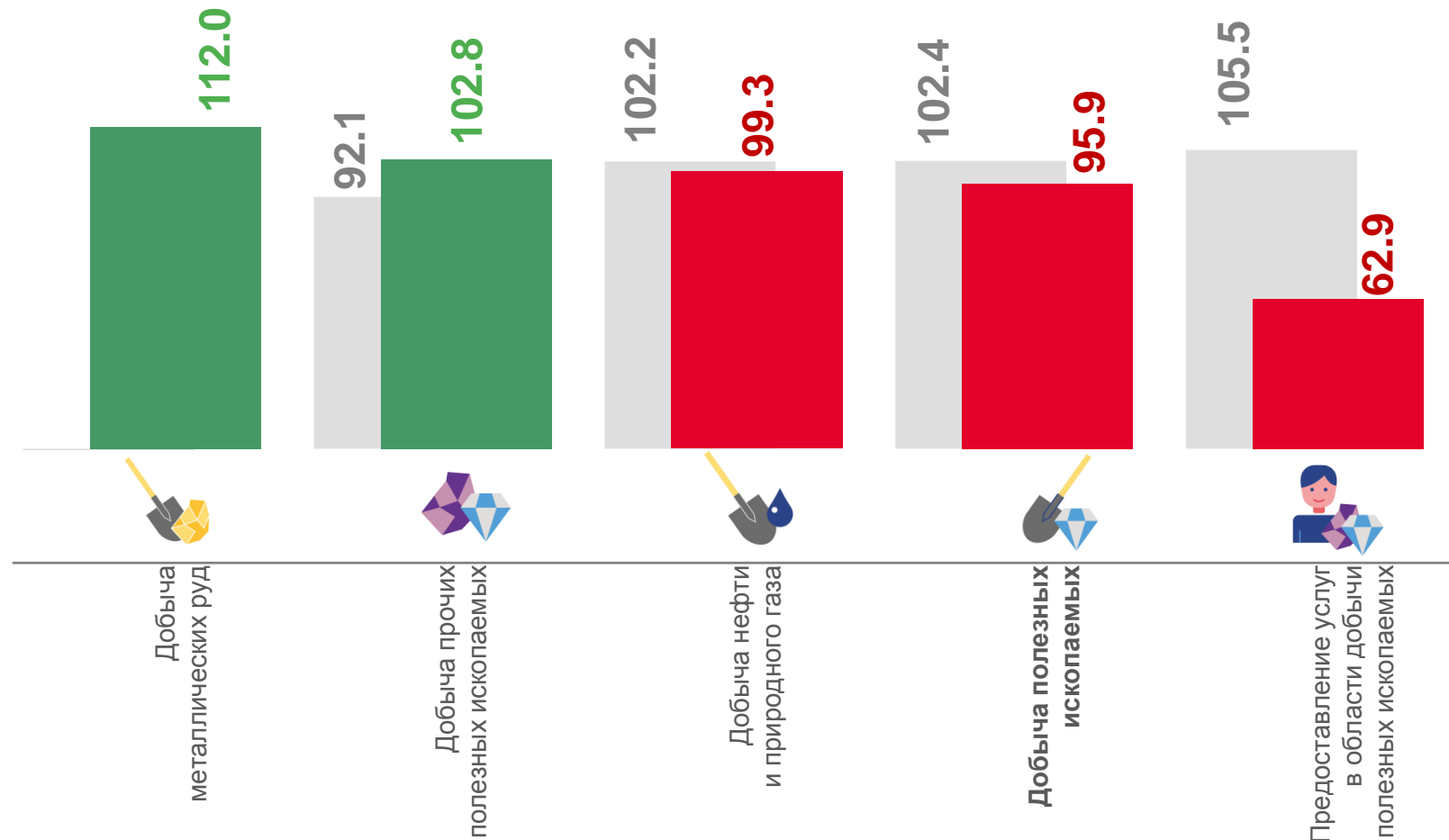
■ Январь-июль 2022 г. к январю-июлю 2021 г.





ИНДЕКСЫ ПРОИЗВОДСТВА ПО ДОБЫЧЕ ПОЛЕЗНЫХ ИСКОПАЕМЫХ

ИЮЛЬ 2022 г. К ИЮНЮ 2022 г., %



■ Июль 2021 г. к июню 2021 г.

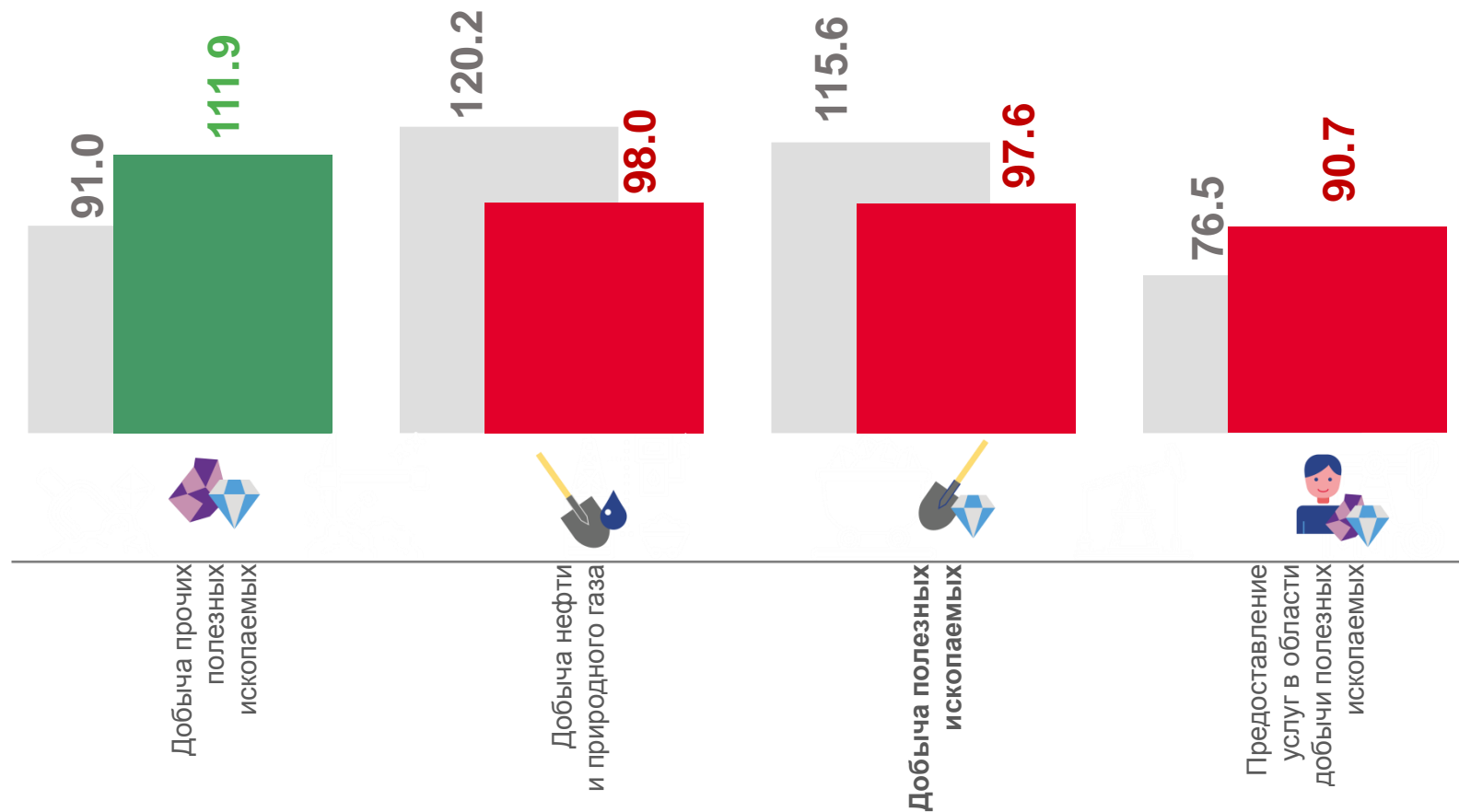
■ Июль 2022 г. к июню 2022 г.





ИНДЕКСЫ ПРОИЗВОДСТВА ПО ДОБЫЧЕ ПОЛЕЗНЫХ ИСКОПАЕМЫХ

ИЮЛЬ 2022 г. К ИЮЛЮ 2021 г., %



■ Июль 2021 г. к июлю 2020 г.

■ Июль 2022 г. к июлю 2021 г.





ИНДЕКСЫ ПРОИЗВОДСТВА ПО ОСНОВНЫМ ВИДАМ ОБРАБАТЫВАЮЩИХ ПРОИЗВОДСТВ

ИЮЛЬ 2022 г. К ИЮЛЮ 2021 г., %



199,5



154,9



59,2



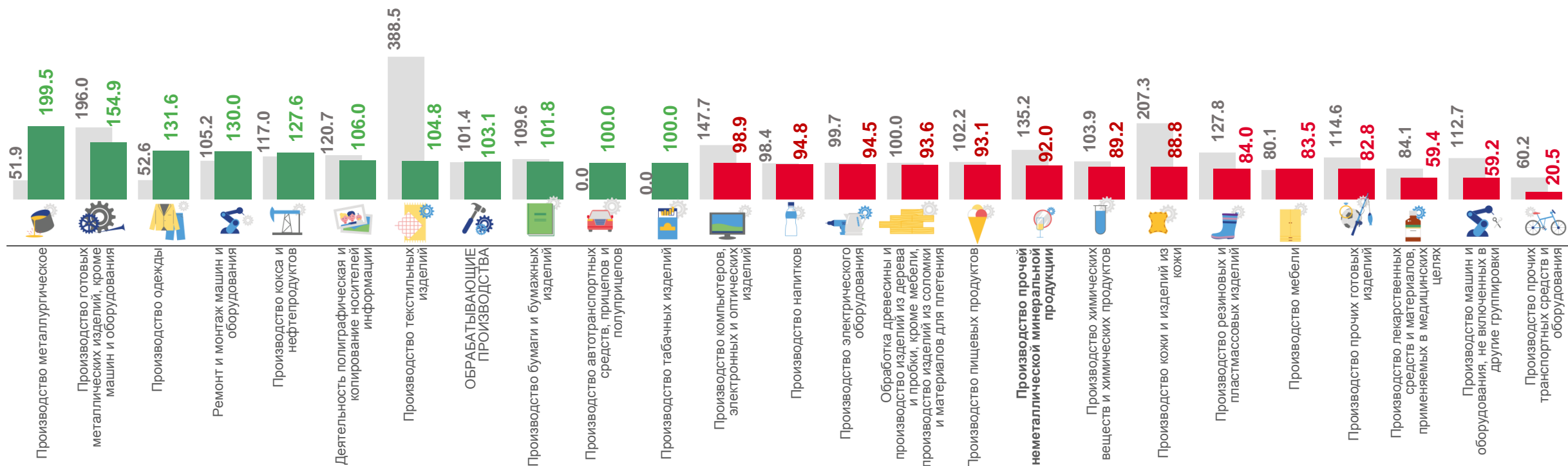
20,5

Производство металлургическое

Производство готовых металлических изделий, кроме машин и оборудования

Производство машин и оборудования, не включенных в другие группировки

Производство прочих транспортных средств и оборудования



■ Июль 2021 г. к июлю 2020 г.

■ Июль 2022 г. к июлю 2021 г.



ИНДЕКСЫ ПРОИЗВОДСТВА ПО ОСНОВНЫМ ВИДАМ ОБРАБАТЫВАЮЩИХ ПРОИЗВОДСТВ

ИЮЛЬ 2022 г. К ИЮНЮ 2022 г., %



233,3



202,4



26,3



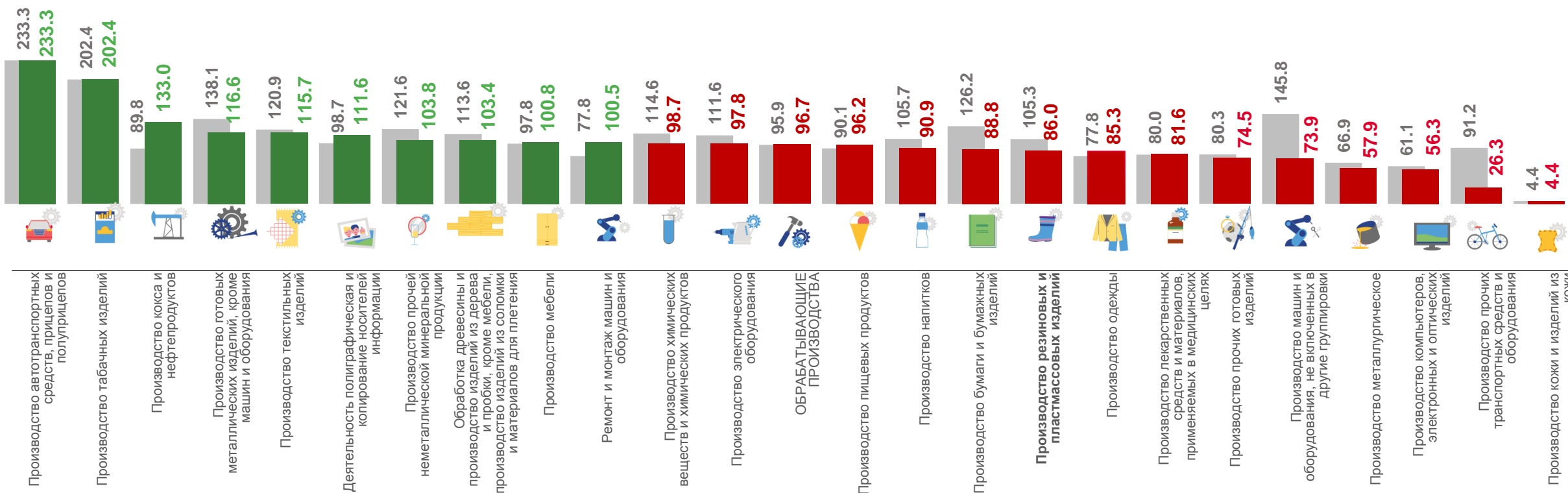
4,4

Производство автотранспортных средств, Прицепов и полуприцепов

Производство табачных изделий

Производство прочих транспортных средств и оборудования

Производство кожи и изделий из кожи



■ Июль 2021 г. к июню 2021 г.

■ Июль 2022 г. к июню 2022 г.