



ТЕРРИТОРИАЛЬНЫЙ ОРГАН
ФЕДЕРАЛЬНОЙ СЛУЖБЫ
ГОСУДАРСТВЕННОЙ СТАТИСТИКИ
ПО ТОМСКОЙ ОБЛАСТИ

ПРОМЫШЛЕННОЕ ПРОИЗВОДСТВО

январь – февраль 2024 года

05.04.2024

Оперативные данные

СОДЕРЖАНИЕ

Индексы промышленного производства	3
Объем отгруженных товаров, выполненных работ и услуг	11
Производство отдельных видов продукции	14

1

Индексы промышленного производства

ИНДЕКСЫ ПРОМЫШЛЕННОГО ПРОИЗВОДСТВА

в % к предыдущему месяцу

ТОМСКСТАТ

Февраль 2024 г. к январю 2024 г.

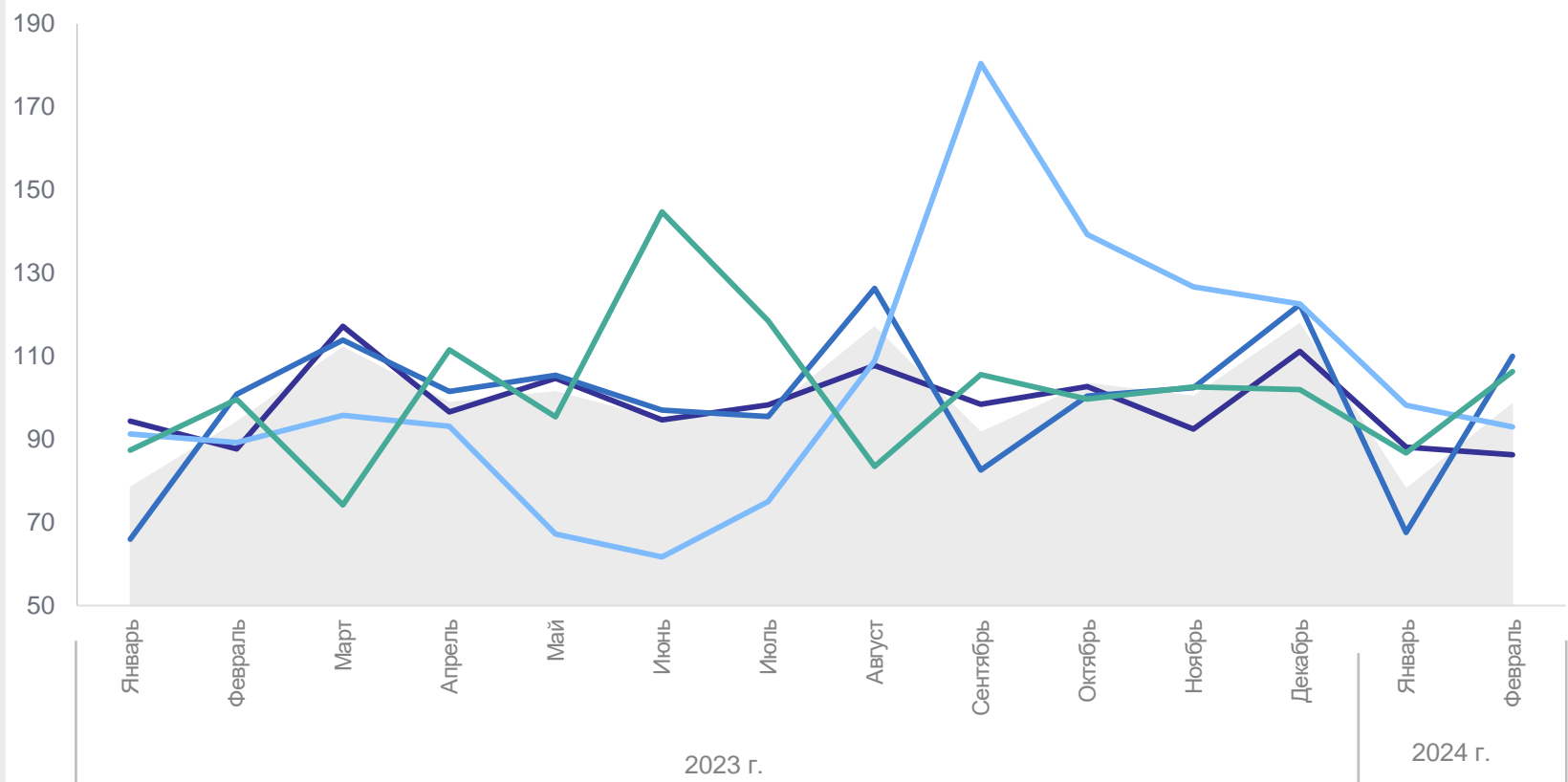
Промышленное производство **98,6%**

Обработывающие производства **110,0%**

Водоснабжение; водоотведение, организация сбора и утилизации отходов, деятельность по ликвидации загрязнений **106,3%**

Обеспечение электрической энергией, газом и паром; кондиционирование воздуха **93,0%**

Добыча полезных ископаемых **86,3%**



- Индекс промышленного производства
- Добыча полезных ископаемых
- Обработывающие производства
- Обеспечение электрической энергией, газом и паром; кондиционирование воздуха
- Водоснабжение; водоотведение, организация сбора и утилизации отходов, деятельность по ликвидации загрязнений

ИНДЕКСЫ ПРОМЫШЛЕННОГО ПРОИЗВОДСТВА

в % к соответствующему месяцу предыдущего года

ТОМСКСТАТ

Февраль 2024 г. к февралю 2023 г.

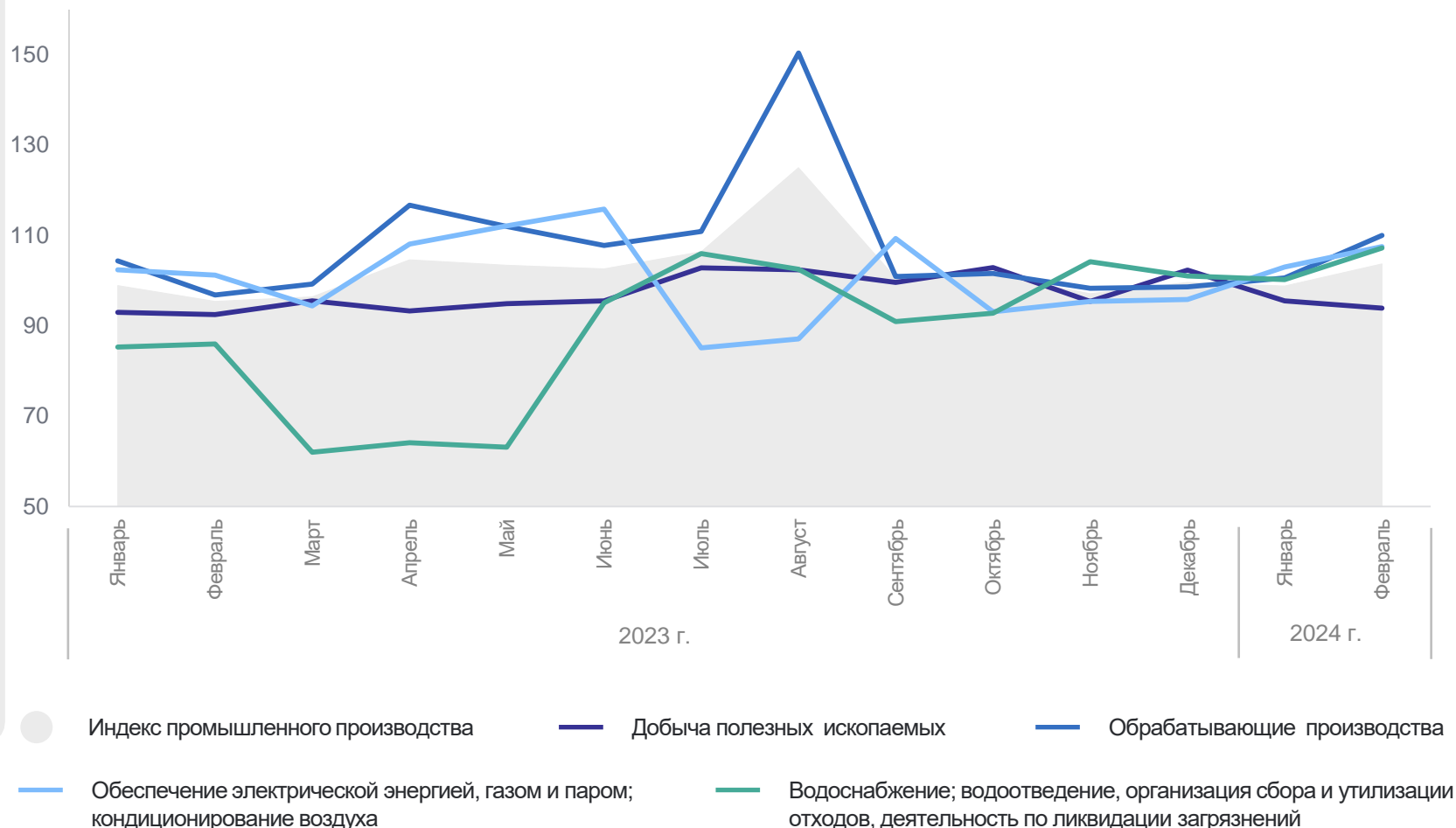
Промышленное производство **103,7%**

Обрабатывающие производства **110,0%**

Обеспечение электрической энергией, газом и паром; кондиционирование воздуха **107,5%**

Водоснабжение; водоотведение, организация сбора и утилизации отходов, деятельность по ликвидации загрязнений **107,2%**

Добыча полезных ископаемых **93,9%**

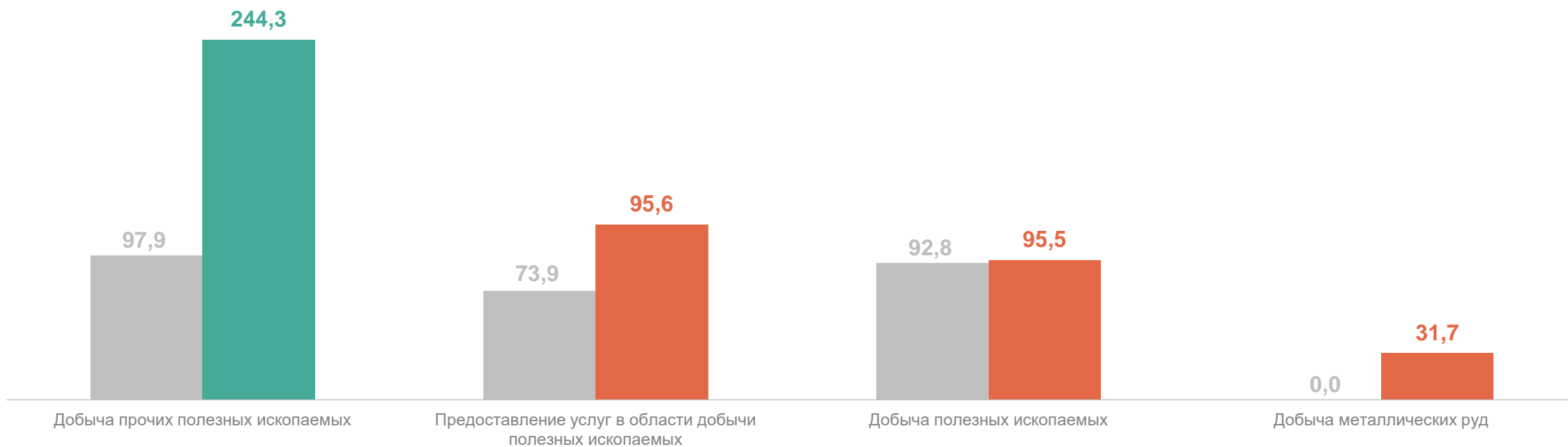


ИНДЕКСЫ ПРОМЫШЛЕННОГО ПРОИЗВОДСТВА

ТОМСКСТАТ



ИНДЕКСЫ ПРОИЗВОДСТВА В ДОБЫЧЕ ПОЛЕЗНЫХ ИСКОПАЕМЫХ **ТОМСКСТАТ**

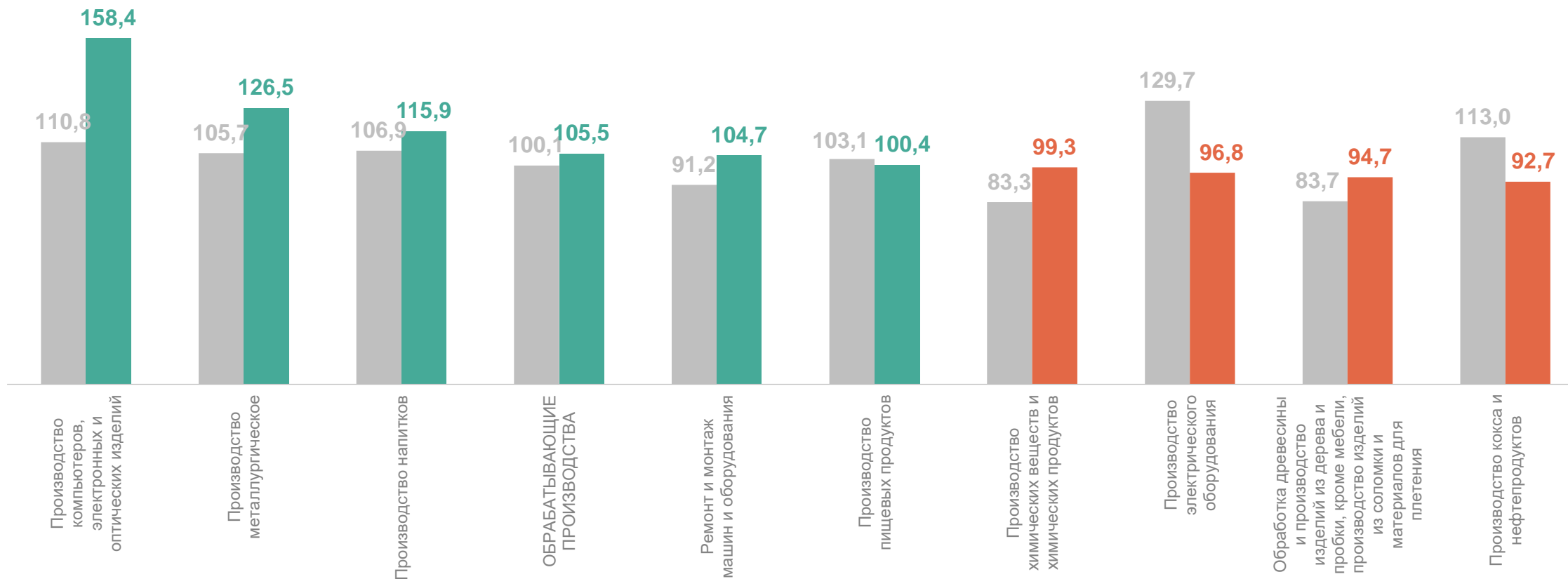


● Январь – февраль 2023 г. в % к январю – февралю 2022 г.

● Январь – февраль 2024 г. в % к январю – февралю 2023 г.

ИНДЕКСЫ ПРОИЗВОДСТВА ПО ОСНОВНЫМ ВИДАМ ОБРАБАТЫВАЮЩИХ ПРОИЗВОДСТВ

ТОМСКСТАТ



● Январь – февраль 2023 г. в % к январю – февралю 2022 г.

● Январь – февраль 2024 г. в % к январю – февралю 2023 г.

ИНДЕКСЫ ПРОИЗВОДСТВА ПО ОБЕСПЕЧЕНИЮ ЭЛЕКТРИЧЕСКОЙ ЭНЕРГИЕЙ, ГАЗОМ И ПАРОМ; КОНДИЦИОНИРОВАНИЮ ВОЗДУХА

ТОМСКСТАТ

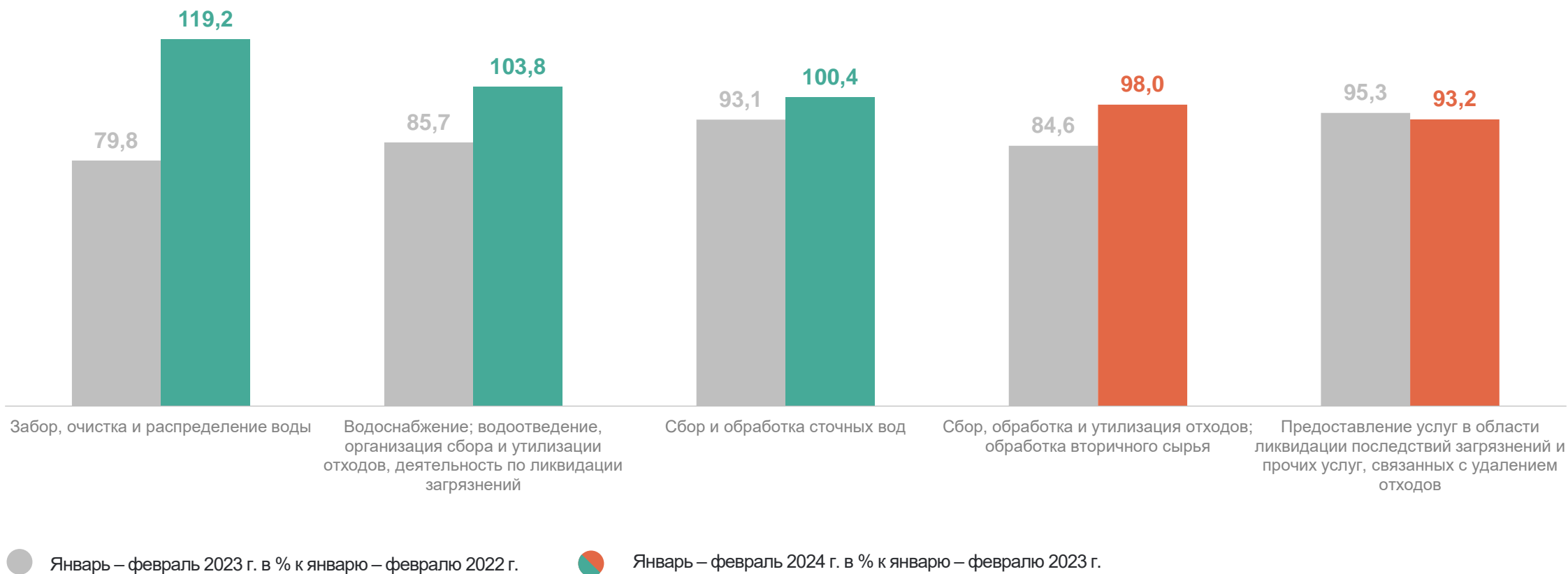


● Январь – февраль 2023 г. в % к январю – февралю 2022 г.

● Январь – февраль 2024 г. в % к январю – февралю 2023 г.

ИНДЕКСЫ ПРОИЗВОДСТВА ПО ВОДОСНАБЖЕНИЮ; ВОДООТВЕДЕНИЮ, ОРГАНИЗАЦИИ СБОРА И УТИЛИЗАЦИИ ОТХОДОВ, ДЕЯТЕЛЬНОСТИ ПО ЛИКВИДАЦИИ ЗАГРЯЗНЕНИЙ

ТОМСКСТАТ



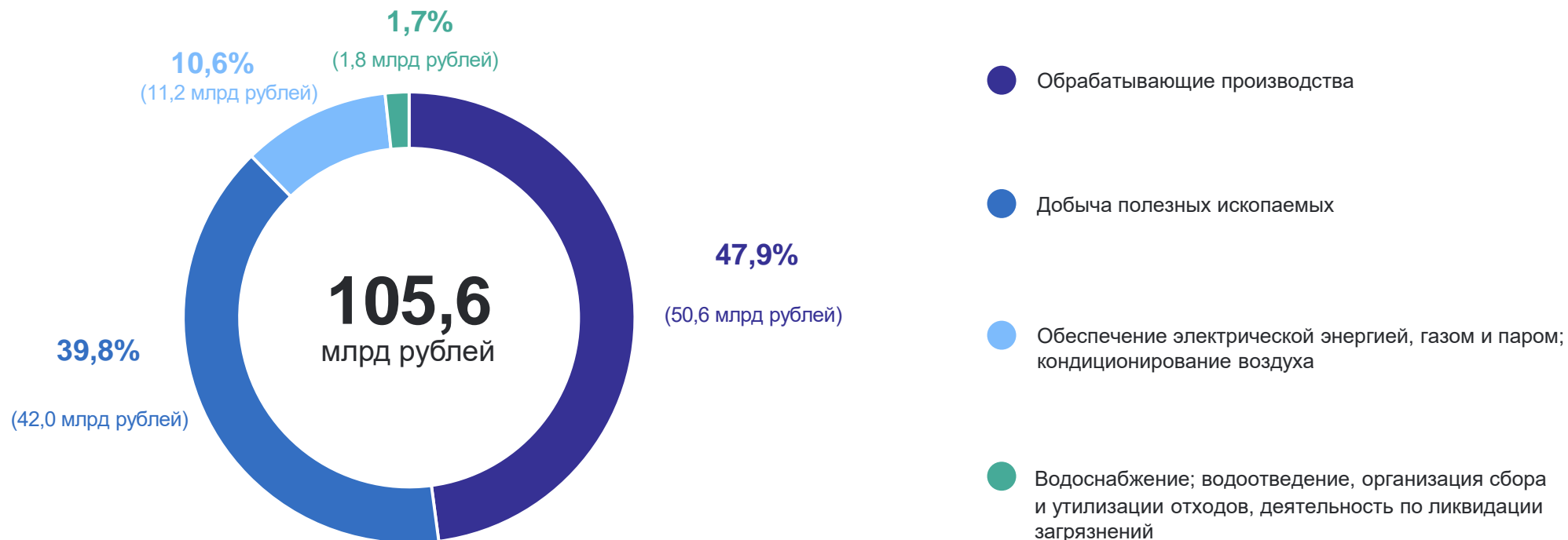
2

**Объем отгруженных товаров,
выполненных работ и услуг**

ОБЪЕМ ОТГРУЖЕННЫХ ТОВАРОВ, ВЫПОЛНЕННЫХ РАБОТ И УСЛУГ СОБСТВЕННЫМИ СИЛАМИ

январь – февраль 2024 г.

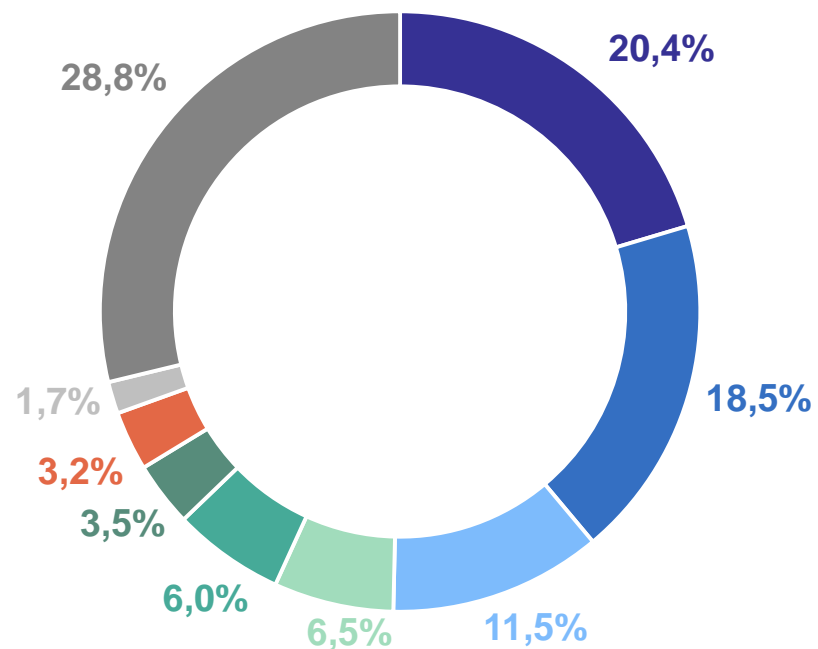
ТОМСКСТАТ



ОБЪЕМ ОТГРУЖЕННЫХ ТОВАРОВ, ВЫПОЛНЕННЫХ РАБОТ И УСЛУГ СОБСТВЕННЫМИ СИЛАМИ ОБРАБАТЫВАЮЩИХ ПРОИЗВОДСТВ

январь-февраль 2024 г.

ТОМСКСТАТ



- Производство кокса и нефтепродуктов
- Производство резиновых и пластмассовых изделий
- Ремонт и монтаж машин и оборудования
- Производство готовых металлических изделий, кроме машин и оборудования
- Другие виды деятельности
- Производство компьютеров, электронных и оптических изделий
- Обработка древесины и производство изделий из дерева и пробки, кроме мебели, производство изделий из соломки и материалов для плетения
- Производство электрического оборудования
- Производство пищевых продуктов

3

**Производство отдельных видов
продукции**

ДОБЫЧА ОТДЕЛЬНЫХ ВИДОВ ПОЛЕЗНЫХ ИСКОПАЕМЫХ

Январь – февраль 2024 г. в % к январю – февралю 2023 г.

ТОМСКСТАТ

Газ нефтяной попутный
нефтяных месторождений,
сожженный на факельных
установках
105,0 млн м³

126,6

Газ горючий природный
(газ естественный)
366,0 млн м³

95,4

Газ нефтяной попутный
(газ горючий природный
нефтяных месторождений)
429,7 млн м³

76,4

Пески природные
548,2 тыс. м³

в 6,1 раза

Смеси песчано-гравийные
33,9 тыс. м³

93,2

Гранулы, крошка и порошок;
галька, гравий
47,4 тыс. м³

53,3

ПРОИЗВОДСТВО ОТДЕЛЬНЫХ ВИДОВ ПРОДУКЦИИ ОБРАБАТЫВАЮЩИХ ПРОИЗВОДСТВ

Январь – февраль 2024 г. в % к январю – февралю 2023 г.

ТОМСКСТАТ

Пиво, кроме отходов пивоварения
2 524,4 тыс. дкл

117,2

Молоко, кроме сырого
12 284,3 тонн

106,7

Изделия хлебобулочные
недлительного хранения
2 843,7 тонн

105,5

Изделия колбасные вареные, в том
числе фаршированные
1 423,5 тонн

94,4

Свинина, кроме субпродуктов
7 005,5 тонн

89,3

Инструменты и приборы прочие для
Измерения, контроля и испытаний
811,5 млн рублей

в 2,6 раза

Мебель
1 545,5 млн рублей

145,2

Проводники электрические прочие
на напряжение не более 1 кВ
19 082,6 км

93,7

Пиломатериалы хвойных пород
108,9 тыс. м³

91,0

ПРОИЗВОДСТВО ЭЛЕКТРО- И ТЕПЛОЭНЕРГИИ

Январь – февраль 2024 г. в % к январю – февралю 2023 г.

ТОМСКСТАТ

Электроэнергия, произведенная
электростанциями общего
назначения

723,4 Гигаватт-часов

102,9

Пар и горячая вода

3 042,5 тыс. Гкал

108,7

Электроэнергия, произведенная
газотурбинными
электростанциями (ГТЭС)
общего назначения

77,6 Гигаватт-часов

87,2

Электроэнергия, произведенная
изолированными тепловыми
электростанциями

68,5 Гигаватт-часов

85,9