



ТЕРРИТОРИАЛЬНЫЙ ОРГАН
ФЕДЕРАЛЬНОЙ СЛУЖБЫ
ГОСУДАРСТВЕННОЙ СТАТИСТИКИ
ПО ТОМСКОЙ ОБЛАСТИ

ПРОМЫШЛЕННОЕ ПРОИЗВОДСТВО

январь – март 2024 года

25.04.2024

Оперативные данные

СОДЕРЖАНИЕ

Индексы промышленного производства	3
Объем отгруженных товаров, выполненных работ и услуг	11
Производство отдельных видов продукции	14

1

Индексы промышленного производства

ИНДЕКСЫ ПРОМЫШЛЕННОГО ПРОИЗВОДСТВА

в % к предыдущему месяцу

ТОМСКСТАТ

Март 2024 г. к февралю 2024 г.

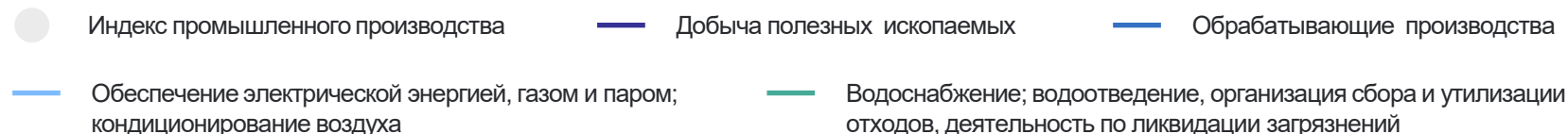
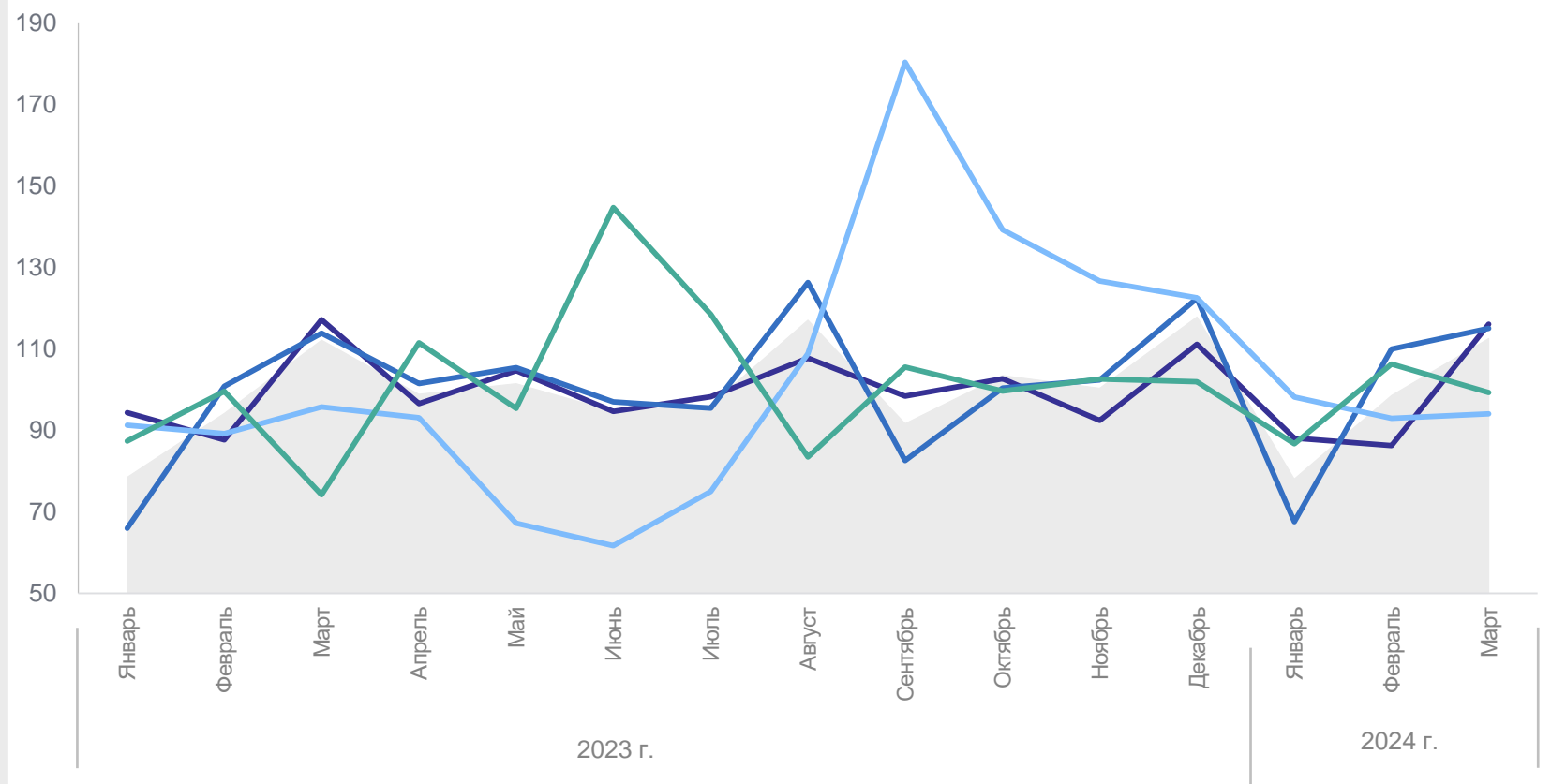
Промышленное производство **112,6%**

Добыча полезных ископаемых **116,1%**

Обработывающие производства **115,1%**

Водоснабжение; водоотведение, организация сбора и утилизации отходов, деятельность по ликвидации загрязнений **99,3%**

Обеспечение электрической энергией, газом и паром; кондиционирование воздуха **94,1%**



ИНДЕКСЫ ПРОМЫШЛЕННОГО ПРОИЗВОДСТВА

в % к соответствующему месяцу предыдущего года

ТОМСКСТАТ

Март 2024 г. к марту 2023 г.

Промышленное производство **104,0%**

Водоснабжение; водоотведение, организация сбора и утилизации отходов, деятельность по ликвидации загрязнений

143,5%

Обрабатывающие производства

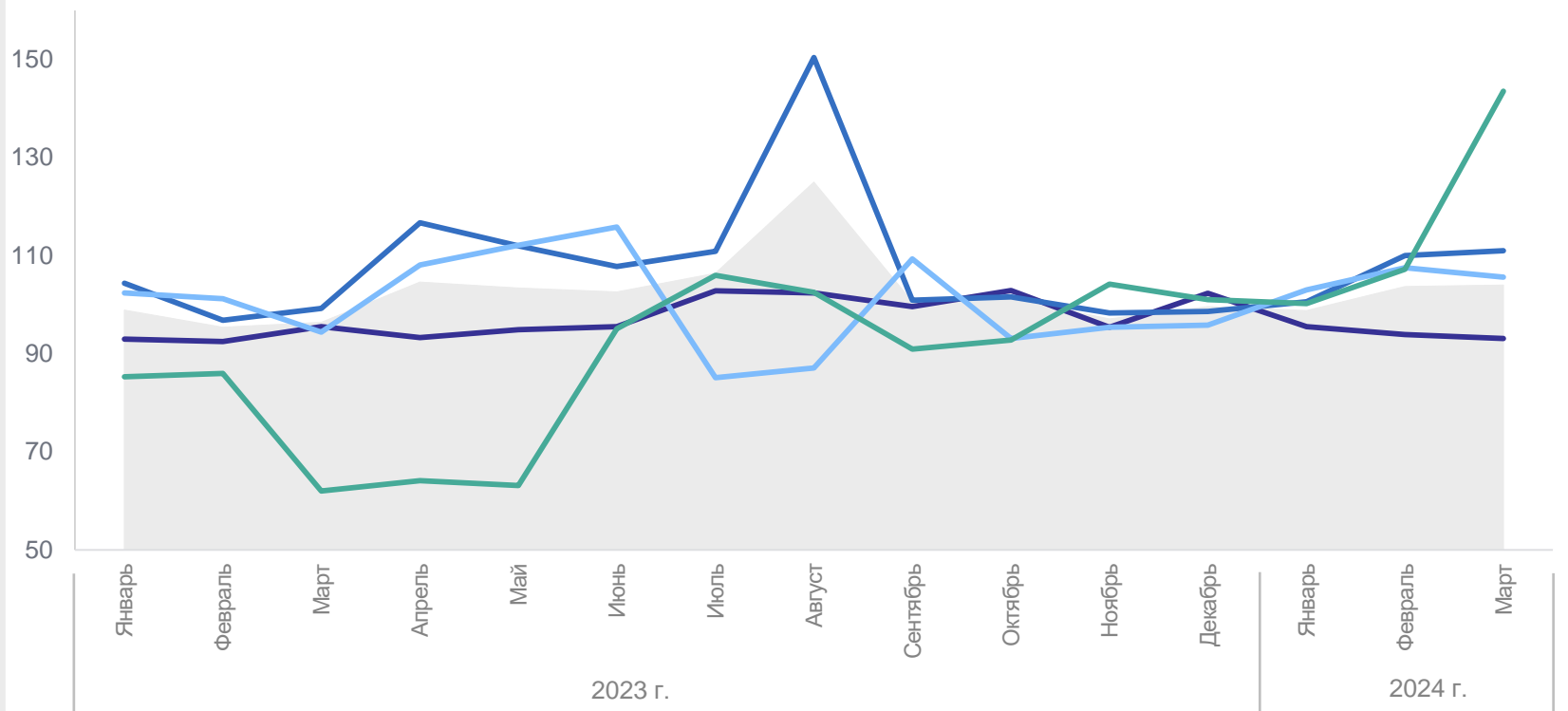
111,0%

Обеспечение электрической энергией, газом и паром; кондиционирование воздуха

105,6%

Добыча полезных ископаемых

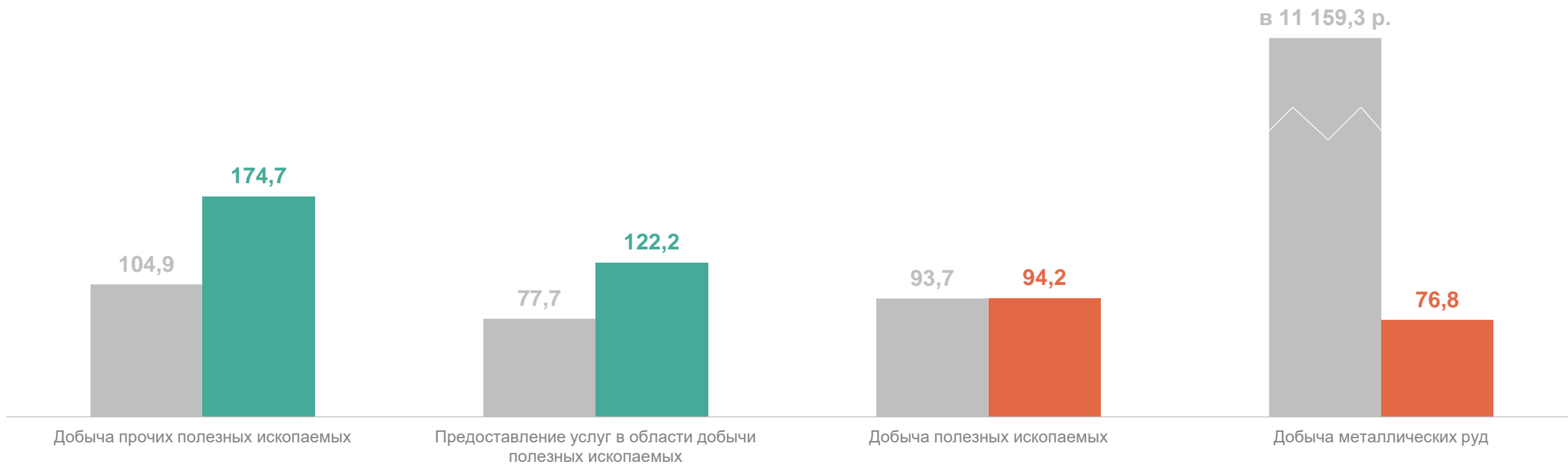
93,1%



- Индекс промышленного производства
- Добыча полезных ископаемых
- Обрабатывающие производства
- Обеспечение электрической энергией, газом и паром; кондиционирование воздуха
- Водоснабжение; водоотведение, организация сбора и утилизации отходов, деятельность по ликвидации загрязнений



ИНДЕКСЫ ПРОИЗВОДСТВА В ДОБЫЧЕ ПОЛЕЗНЫХ ИСКОПАЕМЫХ **ТОМСКСТАТ**



● Январь – март 2023 г. в % к январю – марту 2022 г.

● Январь – март 2024 г. в % к январю – марту 2023 г.

ИНДЕКСЫ ПРОИЗВОДСТВА ПО ОСНОВНЫМ ВИДАМ ОБРАБАТЫВАЮЩИХ ПРОИЗВОДСТВ

ТОМСКСТАТ

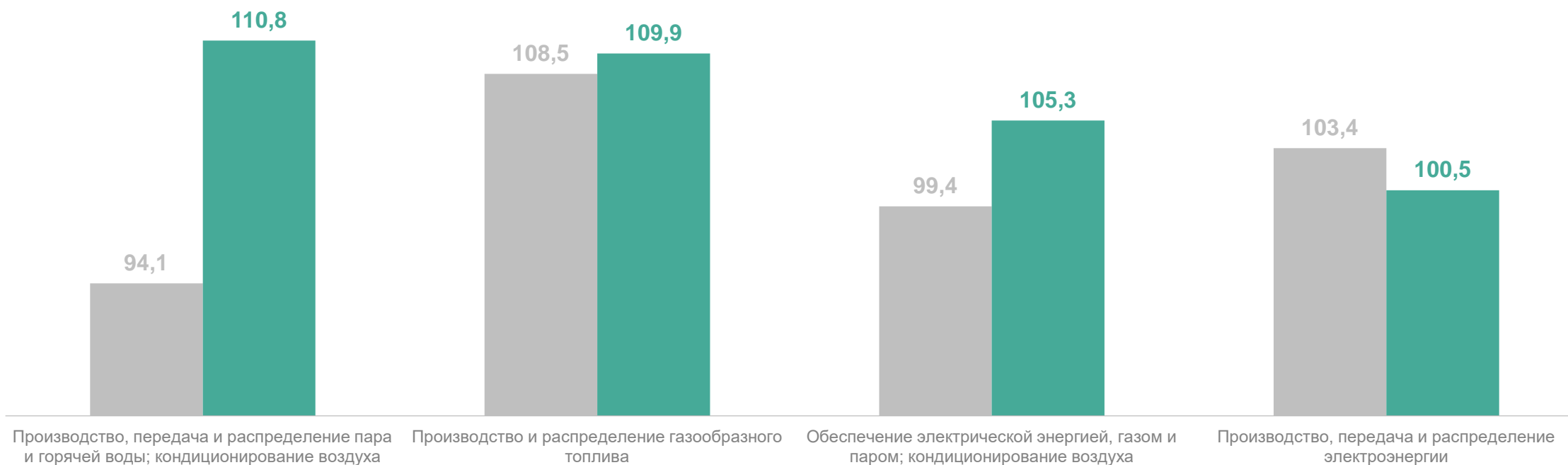


● Январь – март 2023 г. в % к январю – марту 2022 г.

● Январь – март 2024 г. в % к январю – марту 2023 г.

ИНДЕКСЫ ПРОИЗВОДСТВА ПО ОБЕСПЕЧЕНИЮ ЭЛЕКТРИЧЕСКОЙ ЭНЕРГИЕЙ, ГАЗОМ И ПАРОМ; КОНДИЦИОНИРОВАНИЮ ВОЗДУХА

ТОМСКСТАТ



● Январь – март 2023 г. в % к январю – марту 2022 г.

● Январь – март 2024 г. в % к январю – марту 2023 г.

ИНДЕКСЫ ПРОИЗВОДСТВА ПО ВОДОСНАБЖЕНИЮ; ВОДООТВЕДЕНИЮ, ОРГАНИЗАЦИИ СБОРА И УТИЛИЗАЦИИ ОТХОДОВ, ДЕЯТЕЛЬНОСТИ ПО ЛИКВИДАЦИИ ЗАГРЯЗНЕНИЙ

ТОМСКСТАТ



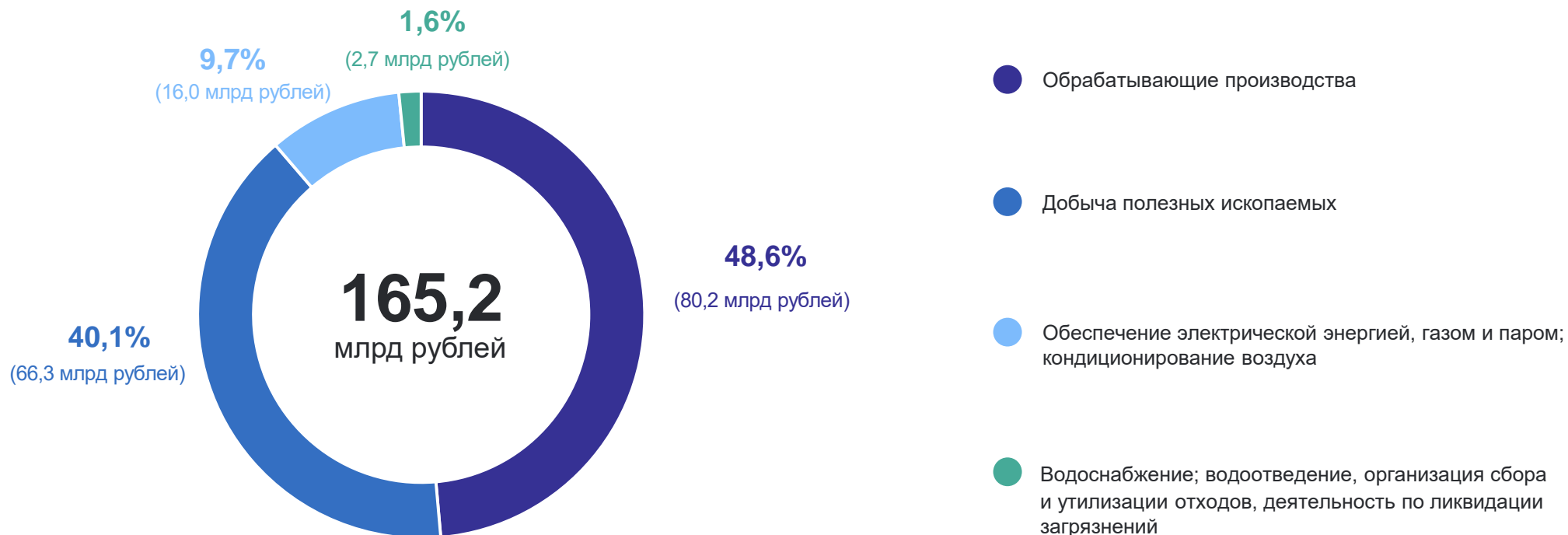
2

**Объем отгруженных товаров,
выполненных работ и услуг**

ОБЪЕМ ОТГРУЖЕННЫХ ТОВАРОВ, ВЫПОЛНЕННЫХ РАБОТ И УСЛУГ СОБСТВЕННЫМИ СИЛАМИ

январь – март 2024 г.

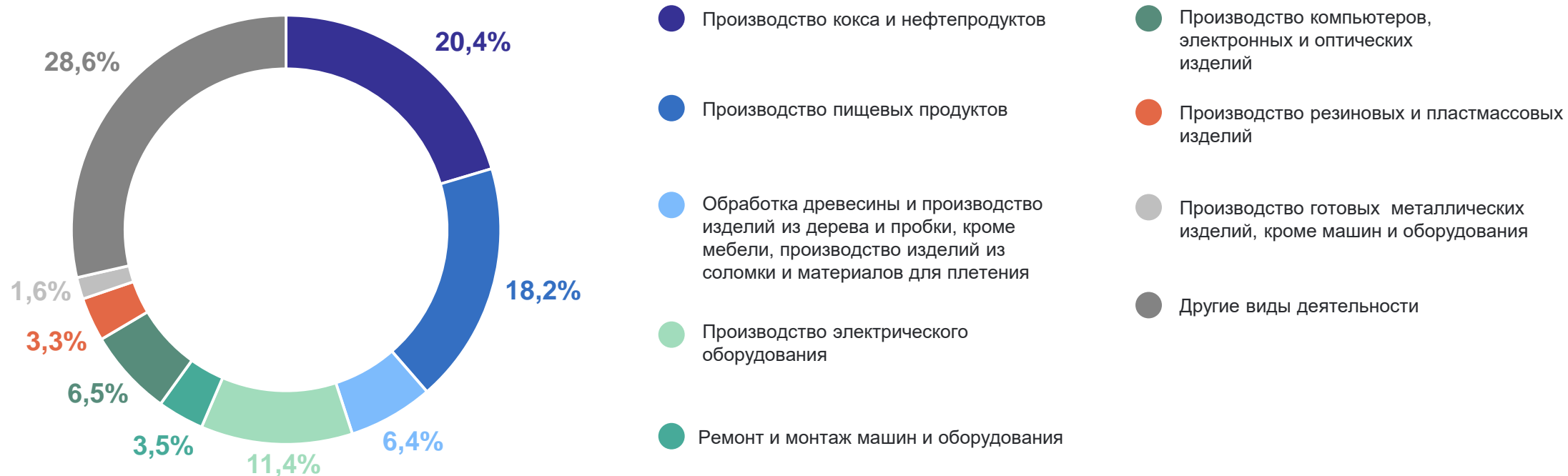
ТОМСКСТАТ



ОБЪЕМ ОТГРУЖЕННЫХ ТОВАРОВ, ВЫПОЛНЕННЫХ РАБОТ И УСЛУГ СОБСТВЕННЫМИ СИЛАМИ ОБРАБАТЫВАЮЩИХ ПРОИЗВОДСТВ

январь – март 2024 г.

ТОМСКСТАТ



3

**Производство отдельных видов
продукции**

ДОБЫЧА ОТДЕЛЬНЫХ ВИДОВ ПОЛЕЗНЫХ ИСКОПАЕМЫХ

январь – март 2024 г. в % к январю – марту 2023 г.

ТОМСКСТАТ

Газ нефтяной попутный
нефтяных месторождений,
сожженный на факельных
установках

165,9 млн м³

158,1

Газ горючий природный
(газ естественный)

546,7 млн м³

93,7

Газ нефтяной попутный
(газ горючий природный
нефтяных месторождений)

630,0 млн м³

73,5

Пески природные
809,9 тыс. м³

в 3,1 раза

Смеси песчано-гравийные
66,5 тыс. м³

88,9

Гранулы, крошка и порошок;
галька, гравий
91,1 тыс. м³

58,3

ПРОИЗВОДСТВО ОТДЕЛЬНЫХ ВИДОВ ПРОДУКЦИИ ОБРАБАТЫВАЮЩИХ ПРОИЗВОДСТВ

январь – март 2024 г. в % к январю – марту 2023 г.

ТОМСКСТАТ

Хлеб и хлебобулочные изделия, включая
полуфабрикаты
4 806,5 тонн

110,3

Молоко, кроме сырого
18 666,0 тонн

106,1

Кондитерские изделия
2 913,6 тонн

102,8

Мясо и субпродукты
27 863,6 тонн

90,5

Изделия колбасные, включая изделия
колбасные для детского питания
3 083,7 тонн

85,4

Инструменты и приборы прочие для
измерения, контроля и испытаний
1 392,3 млн рублей

189,9

Изделия трикотажные или вязаные
110,9 тыс. штук

164,7

Мебель
2 377,4 тыс. рублей

134,6

Проводники электрические прочие
на напряжение не более 1 кВ
32 824,2 км

110,6

Пиломатериалы хвойных пород
187,4 тыс. м³

89,7

ПРОИЗВОДСТВО ЭЛЕКТРО- И ТЕПЛОЭНЕРГИИ

январь – март 2024 г. в % к январю – марту 2023 г.

ТОМСКСТАТ

Электроэнергия
1 443,0 Гигаватт-часов

100,5

Пар и горячая вода
4 403,7 тыс. Гкал

110,0

Электроэнергия, произведенная
электростанциями общего
назначения
1 023,7 Гигаватт-часов

101,2

Энергия тепловая, отпущенная
электростанциями
2 880,2 тыс. Гкал

108,1