



ФЕДЕРАЛЬНАЯ СЛУЖБА
ГОСУДАРСТВЕННОЙ СТАТИСТИКИ

ОПЕРАТИВНЫЕ ДАННЫЕ ПО ИНДЕКСУ ПРОМЫШЛЕННОГО ПРОИЗВОДСТВА



май 2022 года



ФЕДЕРАЛЬНАЯ СЛУЖБА
ГОСУДАРСТВЕННОЙ СТАТИСТИКИ

Оперативные данные по ИПП

май 2022 года

01 ИНДЕКС ПРОМЫШЛЕННОГО ПРОИЗВОДСТВА

02 ДОБЫЧА ПОЛЕЗНЫХ ИСКОПАЕМЫХ

03 ОБРАБАТЫВАЮЩИЕ ПРОИЗВОДСТВА

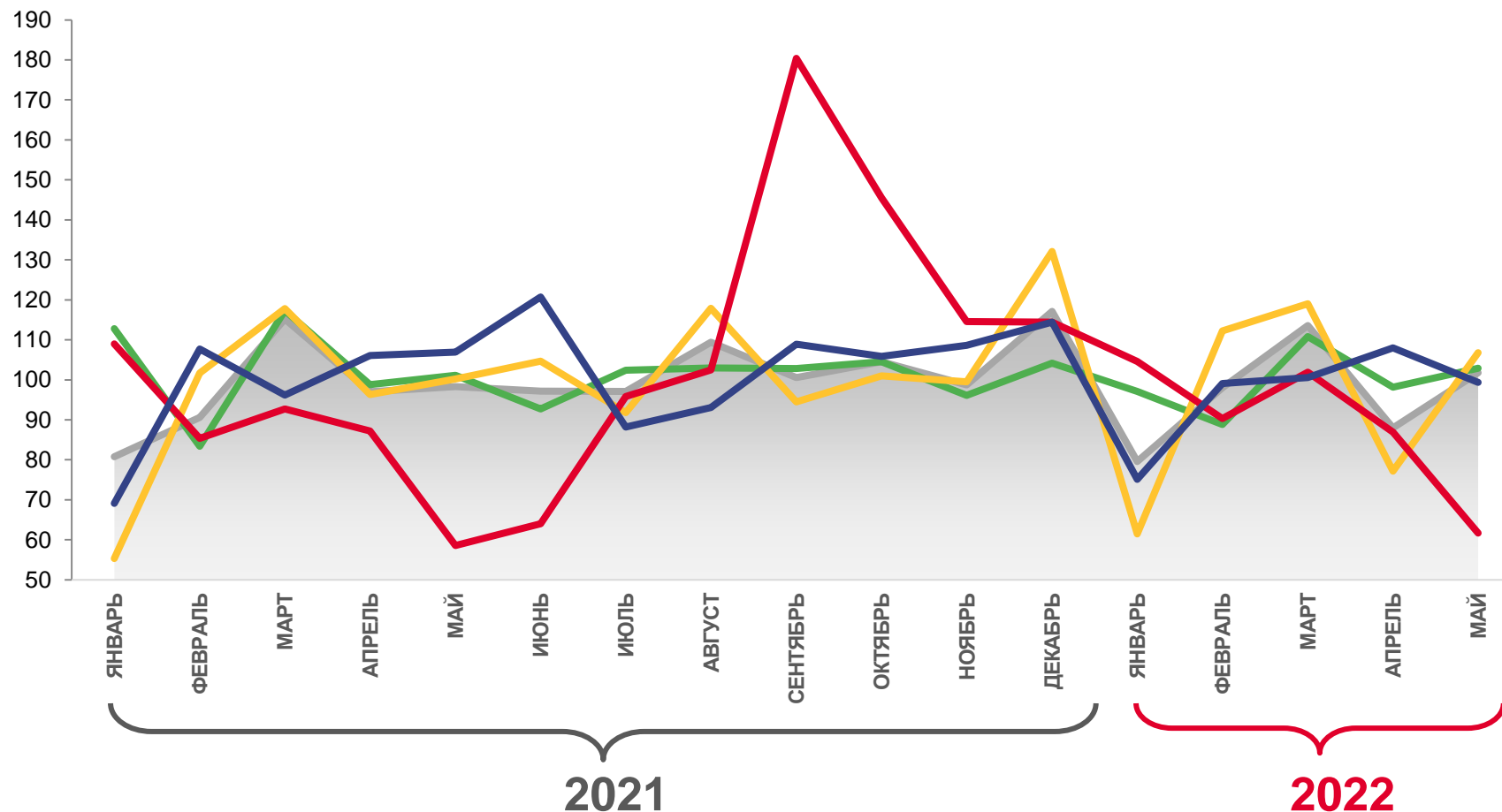
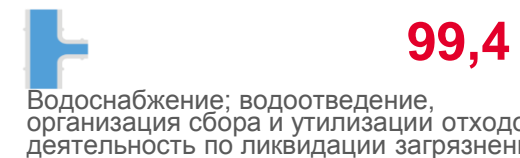



* Ежемесячные данные оперативной статистики



ИНДЕКСЫ ПРОИЗВОДСТВА

МАЙ 2022 г. К
АПРЕЛЮ 2022 г., %





ИНДЕКСЫ ПРОИЗВОДСТВА

МАЙ 2022 г. К
МАЮ 2021 г., %




100,7

ИПП



115,7

Водоснабжение; водоотведение, организация сбора и утилизации отходов, деятельность по ликвидации загрязнений



110,7

Обеспечение электрической энергией, газом и паром; кондиционированием воздуха



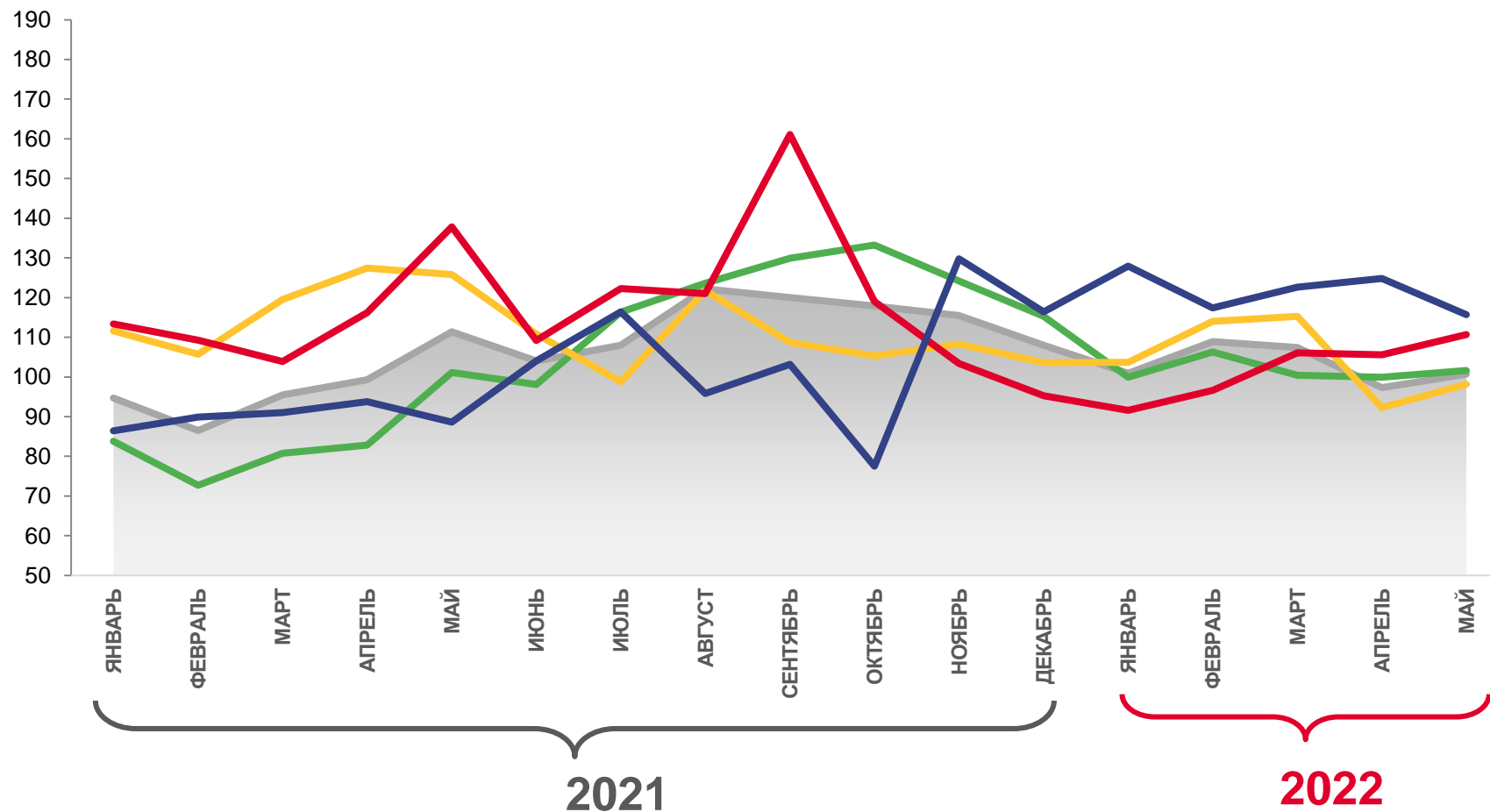
101,6

Добыча полезных ископаемых



98,2

Обрабатывающие производства



Индекс промышленного производства



Обрабатывающие производства



Добыча полезных ископаемых



Обеспечение электрической энергией, газом и паром; кондиционирование воздуха



Водоснабжение; водоотведение, организация сбора и утилизации отходов, деятельность по ликвидации загрязнений





ИНДЕКСЫ ПРОИЗВОДСТВА

ЯНВАРЬ-МАЙ 2022 г. К
ЯНВАРЮ-МАЮ 2021 г., %



102,9

Промышленное производство



121,4

Водоснабжение; водоотведение,
организация сбора и утилизации
отходов, деятельность по
ликвидации загрязнений




104,6

Обработывающие производства



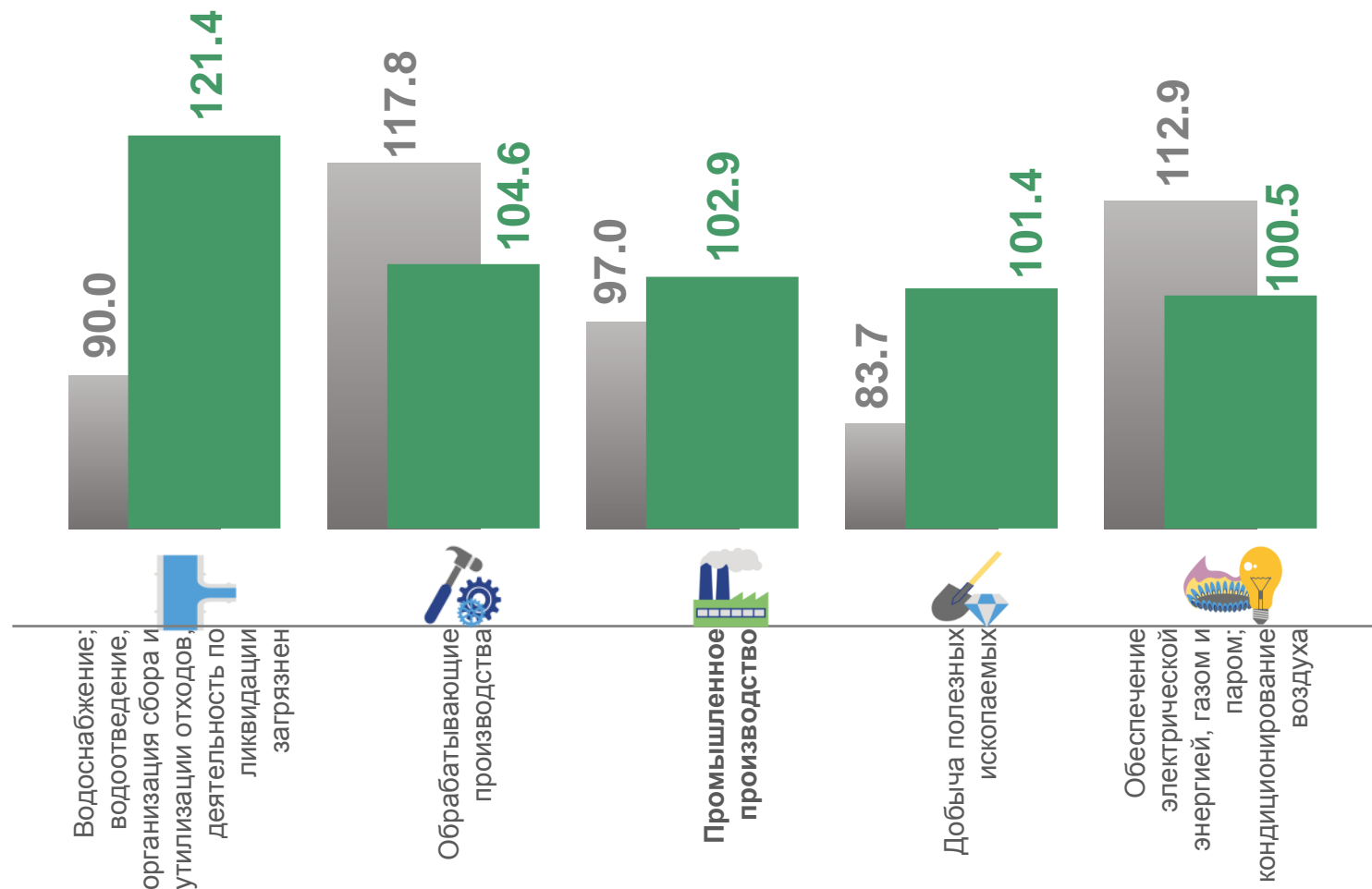
101,4

Добыча полезных ископаемых



100,5

Обеспечение электрической энергией,
газом и паром; кондиционирование воздуха

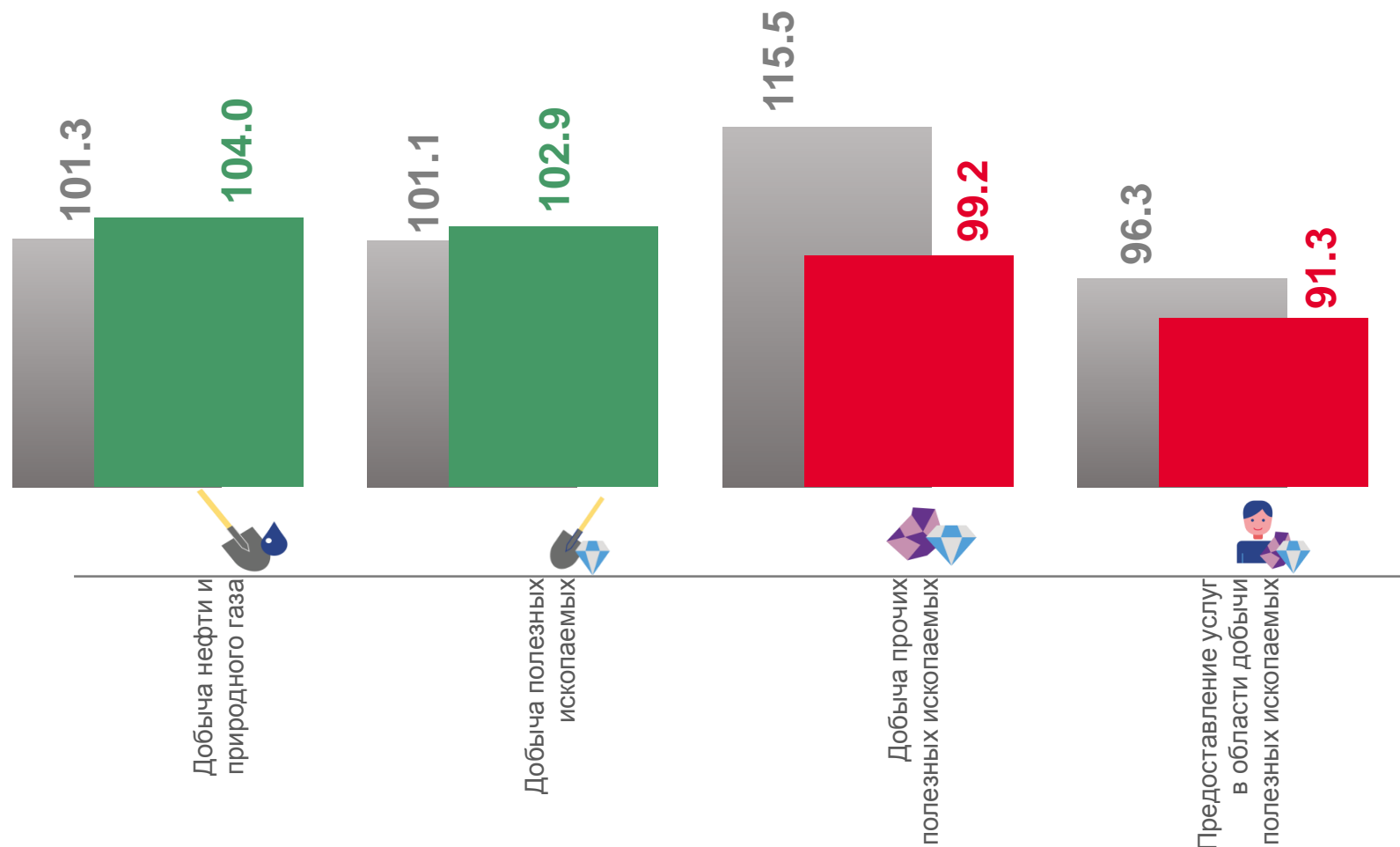
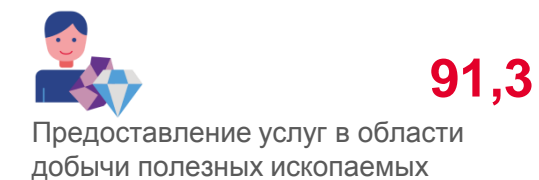
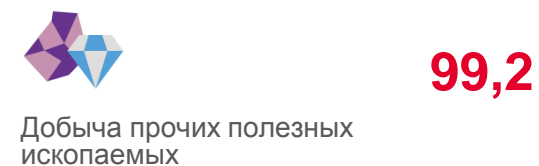

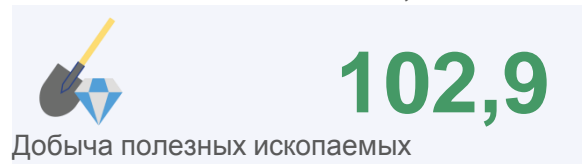


■ Январь-май 2021 г. к январю-маю 2020 г. ■ Январь-май 2022 г. к январю-маю 2021 г.



ИНДЕКСЫ ПРОИЗВОДСТВА ПО ДОБЫЧЕ ПОЛЕЗНЫХ ИСКОПАЕМЫХ

МАЙ 2022 г. К
АПРЕЛЮ 2022 г., %



■ Май 2021 г. к апрелю 2021 г.

■ Май 2022 г. к апрелю 2022 г.





ИНДЕКСЫ ПРОИЗВОДСТВА ПО ДОБЫЧЕ ПОЛЕЗНЫХ ИСКОПАЕМЫХ

МАЙ 2022 г. К
МАЮ 2021 г., %

101,6

Добыча полезных ископаемых

152,7

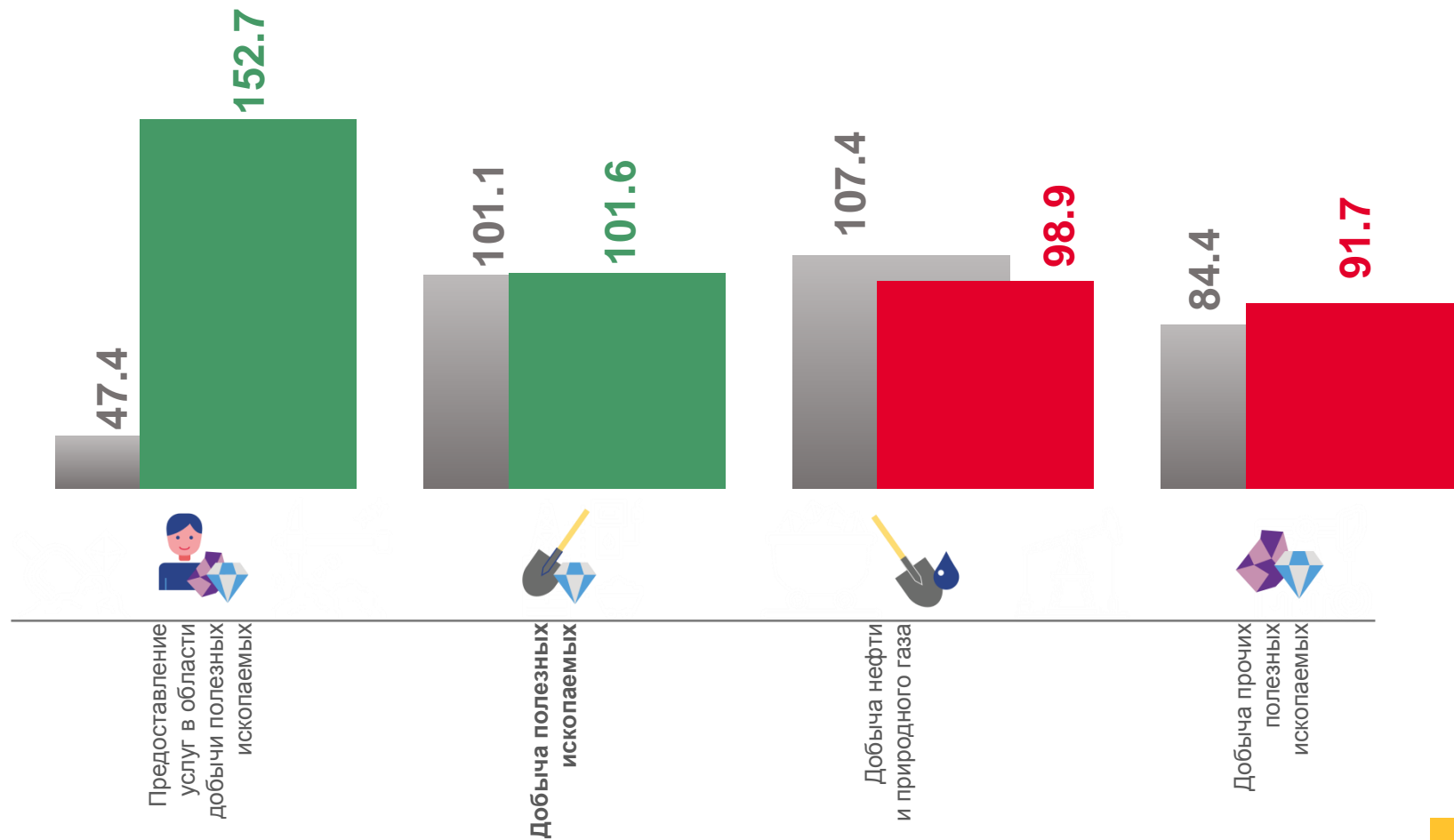
Предоставление услуг в области
добычи полезных ископаемых

98,9

Добыча нефти и природного газа

91,7

Добыча прочих полезных ископаемых



■ Май 2021 г. к маю 2022 г.

■ Май 2022 г. к маю 2021 г.





ИНДЕКСЫ ПРОИЗВОДСТВА ПО ОСНОВНЫМ ВИДАМ ОБРАБАТЫВАЮЩИХ ПРОИЗВОДСТВ

МАЙ 2022 г. К АПРЕЛЮ 2022 г., %



114,3%



109,2%



91,1%



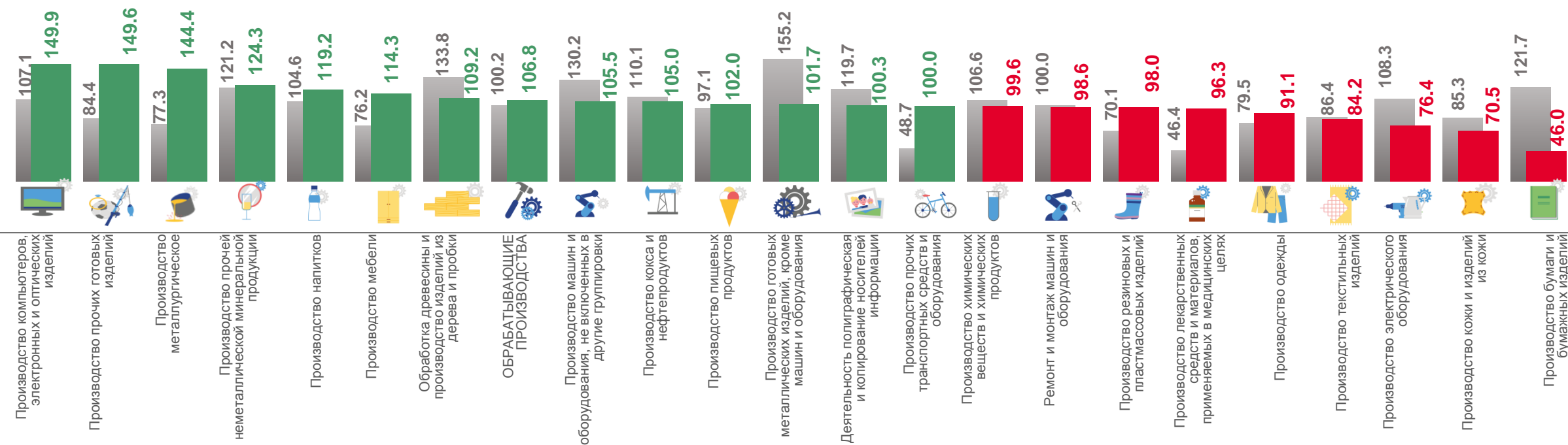
46,0%

Производство мебели

Обработка древесины и производство изделий из дерева и пробки

Производство одежды

Производство бумаги и бумажных изделий одежды



■ Май 2021 г. к апрелю 2021 г.

■ Май 2022 г. к апрелю 2022 г.



ИНДЕКСЫ ПРОИЗВОДСТВА ПО ОСНОВНЫМ ВИДАМ ОБРАБАТЫВАЮЩИХ ПРОИЗВОДСТВ

МАЙ 2022 г. К МАЮ 2021 г., %



187,5%

Производство готовых металлических изделий, кроме машин и оборудования



146,5%

Ремонт и монтаж машин и оборудования



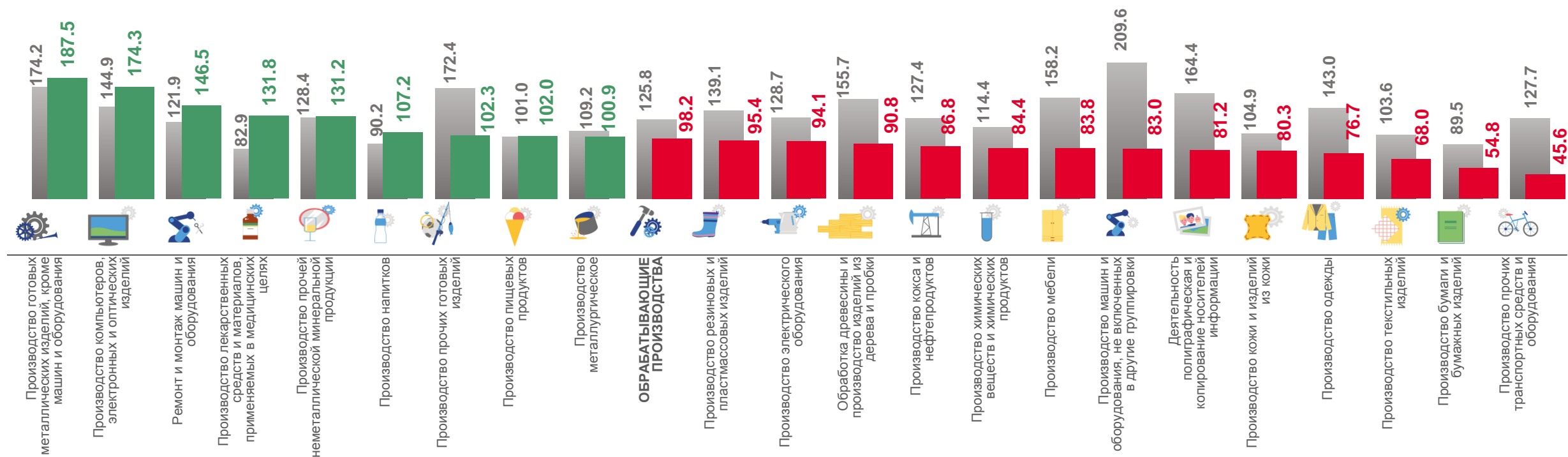
100,9%

Производство металлургическое



45,6%

Производство прочих транспортных средств и оборудования



■ Май 2021 г. к маю 2020 г.

■ Май 2022 г. к маю 2021 г.