

Индекс потребительских цен

июль 2020 к июню 2020


100.5% 

Продовольственные товары +0.1%




Картофель **+15.4%**





Морковь **+15.1%**




Апельсины **+10.6%**





Пельмени,
манты,
raviоли **+7.2%**





Мука
пшеничная **+5.9%**





Огурцы
свежие **-42.4%**





Бананы **-13.9%**


Непродовольственные товары +0.5%



Кольцо
обручальное
золотое **+17.0%**




Газовое
моторное
топливо **+8.2%**




Бинт **+5.5%**




Йод **+5.0%**





Шампунь **-6.3%**


Услуги +0.9%




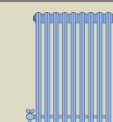
Водоотведение **+7.0%**





Водоснабжение
горячее **+6.6%**




Водоснабжение
холодное **+6.0%**




Отопление **+5.8%**




Полет в салоне
экономического
класса самолета
(Томск-Москва) **-19.2%**
