

День работника торговли

(Данные за январь-июнь 2020 года по Томской области)



Занятых в торговле

Работники организаций (юридических лиц)

Работники сферы предпринимательской деятельности

Формирование оборота розничной торговли (в процентах)

92

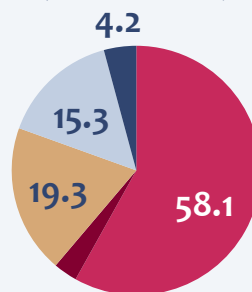
из них

53%

47%

тыс. человек

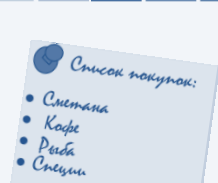
(за 2018 год)



Оборот розничной торговли

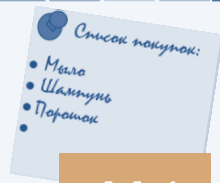
85.6

млрд. рублей



41.5 (49%)

Пищевые продукты, включая напитки, и табачные изделия



44.1 (51%)

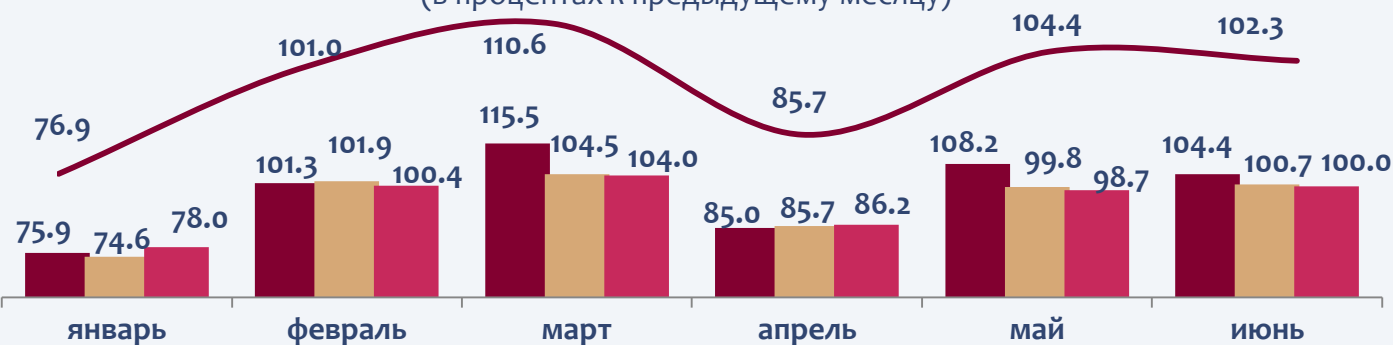
Непродовольственные товары

- Крупные организации
- Субъекты среднего предпринимательства
- Малые предприятия
- Индивидуальные предприниматели
- Розничные рынки и ярмарки



Динамика оборота розничной торговли

(в процентах к предыдущему месяцу)



~ Всего ■ Крупные организации ■ Малые предприятия ■ Индивидуальные предприниматели



Среднестатистический житель области тратил на товары ежемесячно



январь-июнь 2019

12.6

тыс. рублей

январь-июнь 2020

13.2

тыс. рублей