

**РОССИЙСКАЯ ФЕДЕРАЦИЯ
ФЕДЕРАЛЬНАЯ СЛУЖБА ГОСУДАРСТВЕННОЙ СТАТИСТИКИ**

**ВСЕРОССИЙСКАЯ
СЕЛЬСКОХОЗЯЙСТВЕННАЯ ПЕРЕПИСЬ
2016 ГОДА**

**Том 2. ПРЕДВАРИТЕЛЬНЫЕ ИТОГИ
ВСЕРОССИЙСКОЙ СЕЛЬСКОХОЗЯЙСТВЕННОЙ
ПЕРЕПИСИ 2016 ГОДА
ПО СУБЪЕКТАМ РОССИЙСКОЙ ФЕДЕРАЦИИ**

**Москва
ИИЦ «Статистика России»
2017**

УДК 31:63(470)
ББК 65.051.9(2Р)32
П71

Редакционная коллегия по выпуску предварительных итогов Всероссийской сельскохозяйственной переписи 2016 года:

К.Э. Лайкам – председатель редакционной коллегии

**Н.А. Воробьева, Н.А. Высоцкая, Л.В. Демина, А.В. Епихина,
А.П. Зинченко, С.В. Киселёв, А.В. Ленник, В.Н. Нестеров,
Е.И. Новокщенова, Е.Э. Обычайко, А.В. Петриков, Г.Г. Покатович,
В.Б. Сенгилейцева, Л.В. Субботина, А.Н. Усачёв, Н.В. Шашлова**

Предварительные итоги Всероссийской сельскохозяйственной переписи 2016 года: В 2 т./Федеральная служба гос. статистики. М.: ИИЦ «Статистика России», 2017.

ISBN 978-5-4269-0062-2

Т. 2: Предварительные итоги Всероссийской сельскохозяйственной переписи 2016 года по субъектам Российской Федерации. - 1110 с.

ISBN 978-5-4269-0064-6 (т. 2)

В томе 2 представлены предварительные итоги Всероссийской сельскохозяйственной переписи 2016 года в разрезе субъектов Российской Федерации. В сборнике содержатся данные о числе объектов переписи и их характеристике, трудовых ресурсах, наличии и использовании земельных ресурсов, площадях сельскохозяйственных культур и многолетних насаждений по широкому перечню культур, поголовье сельскохозяйственных животных по видам, производственной инфраструктуре, технических средствах и технологиях в разрезе категорий сельскохозяйственных производителей; размещены диаграммы с итогами переписи в разрезе субъектов Российской Федерации. Данные представлены в абсолютных и относительных показателях.

УДК 31:63(470)
ББК 65.051.9(2Р)32

ISBN 978-5-4269-0064-6 (т. 2)
ISBN 978-5-4269-0062-2

© Федеральная служба
государственной статистики, 2017
E-mail: stat@gks.ru
<http://www.gks.ru>

СОДЕРЖАНИЕ

| | |
|------------------|----|
| Предисловие..... | 11 |
|------------------|----|

ЧИСЛО ОБЪЕКТОВ ПЕРЕПИСИ

| | |
|--|----|
| 1. Число сельскохозяйственных организаций, крестьянских (фермерских) хозяйств и индивидуальных предпринимателей | 14 |
| 2. Число сельскохозяйственных организаций, крестьянских (фермерских) хозяйств и индивидуальных предпринимателей, осуществлявших сельскохозяйственную деятельность в I полугодии 2016 года | 16 |
| 3. Удельный вес сельскохозяйственных организаций, крестьянских (фермерских) хозяйств и индивидуальных предпринимателей, осуществлявших сельскохозяйственную деятельность в I полугодии 2016 года | 18 |
| 4. Число личных подсобных и других индивидуальных хозяйств граждан..... | 20 |
| 5. Число личных подсобных и других индивидуальных хозяйств граждан с заброшенными земельными участками (пустующими домами)..... | 24 |
| 6. Число некоммерческих объединений граждан | 26 |
| 7. Удельный вес некоммерческих объединений граждан, осуществлявших сельскохозяйственную деятельность в I полугодии 2016 года | 30 |

ТРУДОВЫЕ РЕСУРСЫ

| | |
|--|----|
| 8. Численность работников сельскохозяйственных организаций | 34 |
| 9. Распределение численности руководителей сельскохозяйственных организаций по полу и возрасту | 40 |
| 10. Распределение численности руководителей сельскохозяйственных организаций, не относящихся к субъектам малого предпринимательства, по полу и возрасту | 44 |
| 11. Распределение численности руководителей малых сельскохозяйственных предприятий по полу и возрасту | 48 |
| 12. Структура численности руководителей сельскохозяйственных организаций по полу и возрасту .. | 52 |
| 13. Структура численности руководителей сельскохозяйственных организаций, не относящихся к субъектам малого предпринимательства, по полу и возрасту | 54 |
| 14. Структура численности руководителей малых сельскохозяйственных предприятий по полу и возрасту | 56 |
| 15. Распределение численности руководителей сельскохозяйственных организаций по уровню образования | 58 |
| 16. Распределение численности руководителей сельскохозяйственных организаций, не относящихся к субъектам малого предпринимательства, по уровню образования | 60 |
| 17. Распределение численности руководителей малых сельскохозяйственных предприятий по уровню образования | 62 |
| 18. Структура численности руководителей сельскохозяйственных организаций по уровню образования | 64 |
| 19. Структура численности руководителей сельскохозяйственных организаций, не относящихся к субъектам малого предпринимательства, по уровню образования | 66 |
| 20. Структура численности руководителей малых сельскохозяйственных предприятий по уровню образования | 68 |
| 21. Распределение численности постоянных работников сельскохозяйственных организаций по полу и возрасту | 70 |

| | | |
|-----|--|-----|
| 22. | Распределение численности постоянных работников сельскохозяйственных организаций, не относящихся к субъектам малого предпринимательства, по полу и возрасту | 74 |
| 23. | Распределение численности постоянных работников малых сельскохозяйственных предприятий по полу и возрасту | 78 |
| 24. | Структура численности постоянных работников сельскохозяйственных организаций по полу и возрасту | 80 |
| 25. | Структура численности постоянных работников сельскохозяйственных организаций, не относящихся к субъектам малого предпринимательства, по полу и возрасту | 82 |
| 26. | Структура численности постоянных работников малых сельскохозяйственных предприятий по полу и возрасту | 84 |
| 27. | Распределение численности постоянных работников сельскохозяйственных организаций по уровню образования | 86 |
| 28. | Распределение численности постоянных работников сельскохозяйственных организаций, не относящихся к субъектам малого предпринимательства, по уровню образования | 90 |
| 29. | Распределение численности постоянных работников малых сельскохозяйственных предприятий по уровню образования | 94 |
| 30. | Структура численности постоянных работников сельскохозяйственных организаций по уровню образования | 98 |
| 31. | Структура численности постоянных работников сельскохозяйственных организаций, не относящихся к субъектам малого предпринимательства, по уровню образования | 100 |
| 32. | Структура численности постоянных работников малых сельскохозяйственных предприятий по уровню образования | 102 |
| 33. | Группировка сельскохозяйственных организаций по численности работников | 104 |
| 34. | Численность работников крестьянских (фермерских) хозяйств и индивидуальных предпринимателей | 116 |
| 35. | Распределение численности глав крестьянских (фермерских) хозяйств и индивидуальных предпринимателей по полу и возрасту | 120 |
| 36. | Распределение численности глав крестьянских (фермерских) хозяйств и индивидуальных предпринимателей по уровню образования | 124 |
| 37. | Структура численности глав крестьянских (фермерских) хозяйств и индивидуальных предпринимателей по полу и возрасту | 128 |
| 38. | Структура численности глав крестьянских (фермерских) хозяйств и индивидуальных предпринимателей по уровню образования | 132 |
| 39. | Группировка крестьянских (фермерских) хозяйств и индивидуальных предпринимателей по численности работников | 134 |
| 40. | Распределение личных подсобных и других индивидуальных хозяйств граждан по численности лиц, занятых выполнением сельскохозяйственных работ | 146 |

ЗЕМЕЛЬНЫЕ РЕСУРСЫ

| | | |
|-----|--|-----|
| 41. | Площадь земель в хозяйствах всех категорий | 152 |
| 42. | Площадь земель сельскохозяйственных организаций | 156 |
| 43. | Площадь земель сельскохозяйственных организаций, не относящихся к субъектам малого предпринимательства | 160 |
| 44. | Площадь земель малых сельскохозяйственных предприятий | 164 |
| 45. | Площадь земель крестьянских (фермерских) хозяйств и индивидуальных предпринимателей | 168 |

| | | |
|-----|---|-----|
| 46. | Площадь земель крестьянских (фермерских) хозяйств | 172 |
| 47. | Площадь земель индивидуальных предпринимателей | 176 |
| 48. | Площадь земель в хозяйствах населения | 180 |
| 49. | Площадь земель личных подсобных и других индивидуальных хозяйств граждан | 182 |
| 50. | Площадь земель садоводческих некоммерческих объединений граждан | 186 |
| 51. | Площадь земель огороднических некоммерческих объединений граждан | 190 |
| 52. | Площадь земель дачных некоммерческих объединений граждан | 194 |
| 53. | Структура сельскохозяйственных угодий по категориям хозяйств | 198 |
| 54. | Структура сельскохозяйственных угодий в хозяйствах всех категорий | 200 |
| 55. | Структура сельскохозяйственных угодий в сельскохозяйственных организациях | 202 |
| 56. | Структура сельскохозяйственных угодий в сельскохозяйственных организациях, не относящихся к субъектам малого предпринимательства | 206 |
| 57. | Структура сельскохозяйственных угодий в малых сельскохозяйственных предприятиях | 210 |
| 58. | Структура сельскохозяйственных угодий в крестьянских (фермерских) хозяйствах и у индивидуальных предпринимателей | 214 |
| 59. | Структура сельскохозяйственных угодий в крестьянских (фермерских) хозяйствах | 218 |
| 60. | Структура сельскохозяйственных угодий у индивидуальных предпринимателей | 222 |
| 61. | Структура сельскохозяйственных угодий в личных подсобных хозяйствах | 226 |
| 62. | Структура общей земельной площади по видам использования в личных подсобных хозяйствах | 228 |
| 63. | Структура площади земельных участков по видам использования в садоводческих некоммерческих объединениях граждан | 230 |
| 64. | Структура площади земельных участков по видам использования в огороднических некоммерческих объединениях граждан | 232 |
| 65. | Структура площади земельных участков по видам использования в дачных некоммерческих объединениях граждан | 234 |
| 66. | Группировка сельскохозяйственных организаций по размеру земельной площади | 236 |
| 67. | Группировка крестьянских (фермерских) хозяйств и индивидуальных предпринимателей по размеру земельной площади | 268 |
| 68. | Группировка личных подсобных хозяйств по размеру земельной площади | 300 |

ПЛОЩАДИ СЕЛЬСКОХОЗЯЙСТВЕННЫХ КУЛЬТУР И МНОГОЛЕТНИХ НАСАЖДЕНИЙ

| | | |
|-----|---|-----|
| 69. | Общая посевная площадь сельскохозяйственных культур под урожай 2016 года в хозяйствах всех категорий | 322 |
| 70. | Посевная площадь зерновых и зернобобовых культур под урожай 2016 года в хозяйствах всех категорий | 326 |
| 71. | Посевная площадь пшеницы под урожай 2016 года в хозяйствах всех категорий | 330 |
| 72. | Посевная площадь ржи под урожай 2016 года в хозяйствах всех категорий | 334 |
| 73. | Посевная площадь ячменя под урожай 2016 года в хозяйствах всех категорий | 338 |
| 74. | Посевная площадь овса под урожай 2016 года в хозяйствах всех категорий | 342 |
| 75. | Посевная площадь кукурузы на зерно под урожай 2016 года в хозяйствах всех категорий | 346 |
| 76. | Посевная площадь проса под урожай 2016 года в хозяйствах всех категорий | 350 |
| 77. | Посевная площадь гречихи под урожай 2016 года в хозяйствах всех категорий | 354 |

| | | |
|------|---|-----|
| 78. | Посевная площадь риса под урожай 2016 года в хозяйствах всех категорий | 358 |
| 79. | Посевная площадь сорго на зерно под урожай 2016 года в хозяйствах всех категорий | 360 |
| 80. | Посевная площадь тритикале под урожай 2016 года в хозяйствах всех категорий. | 362 |
| 81. | Посевная площадь зернобобовых культур под урожай 2016 года в хозяйствах всех категорий. | 366 |
| 82. | Посевная площадь технических культур под урожай 2016 года в хозяйствах всех категорий | 370 |
| 83. | Посевная площадь льна-долгунца под урожай 2016 года в хозяйствах всех категорий. | 374 |
| 84. | Посевная площадь сахарной свеклы под урожай 2016 года в хозяйствах всех категорий. | 376 |
| 85. | Посевная площадь подсолнечника на зерно под урожай 2016 года в хозяйствах всех категорий | 378 |
| 86. | Посевная площадь сои под урожай 2016 года в хозяйствах всех категорий | 382 |
| 87. | Посевная площадь рапса под урожай 2016 года в хозяйствах всех категорий | 386 |
| 88. | Посевная площадь горчицы под урожай 2016 года в хозяйствах всех категорий | 390 |
| 89. | Посевная площадь эфирно-масличных культур под урожай 2016 года в хозяйствах всех категорий | 394 |
| 90. | Посевная площадь лекарственных культур под урожай 2016 года в хозяйствах всех категорий. | 396 |
| 91. | Посевная площадь картофеля под урожай 2016 года в хозяйствах всех категорий | 400 |
| 92. | Посевная площадь овощных и бахчевых культур под урожай 2016 года в хозяйствах всех категорий | 404 |
| 93. | Посевная площадь овощей открытого грунта под урожай 2016 года в хозяйствах всех категорий | 408 |
| 94. | Посевная площадь капусты (всех видов) под урожай 2016 года в хозяйствах всех категорий | 412 |
| 95. | Посевная площадь огурцов под урожай 2016 года в хозяйствах всех категорий. | 416 |
| 96. | Посевная площадь помидоров под урожай 2016 года в хозяйствах всех категорий. | 420 |
| 97. | Посевная площадь свеклы столовой под урожай 2016 года в хозяйствах всех категорий. | 424 |
| 98. | Посевная площадь моркови столовой под урожай 2016 года в хозяйствах всех категорий | 428 |
| 99. | Посевная площадь лука репчатого под урожай 2016 года в хозяйствах всех категорий | 432 |
| 100. | Посевная площадь чеснока под урожай 2016 года в хозяйствах всех категорий. | 436 |
| 101. | Посевная площадь кабачков, патиссонов под урожай 2016 года в хозяйствах всех категорий | 440 |
| 102. | Посевная площадь тыквы столовой под урожай 2016 года в хозяйствах всех категорий. | 444 |
| 103. | Посевная площадь зеленных культур под урожай 2016 года в хозяйствах всех категорий | 448 |
| 104. | Посевная площадь продовольственных бахчевых культур под урожай 2016 года в хозяйствах всех категорий | 452 |
| 105. | Посевная площадь кормовых культур под урожай 2016 года в хозяйствах всех категорий | 456 |
| 106. | Посевная площадь трав однолетних под урожай 2016 года в хозяйствах всех категорий | 460 |
| 107. | Посевная площадь трав многолетних под урожай 2016 года в хозяйствах всех категорий | 464 |
| 108. | Посевная площадь кормовых культур на силос (без кукурузы) под урожай 2016 года в хозяйствах всех категорий | 468 |
| 109. | Посевная площадь кукурузы на корм под урожай 2016 года в хозяйствах всех категорий | 472 |
| 110. | Посевная площадь корнеплодных кормовых культур, включая свеклу сахарную на корм скоту, под урожай 2016 года в хозяйствах всех категорий | 476 |

| | |
|--|-----|
| 111. Структура общей посевной площади сельскохозяйственных культур под урожай 2016 года по категориям хозяйств | 480 |
| 112. Структура посевной площади зерновых и зернобобовых культур под урожай 2016 года по категориям хозяйств | 484 |
| 113. Структура посевной площади пшеницы под урожай 2016 года по категориям хозяйств | 488 |
| 114. Структура посевной площади ржи под урожай 2016 года по категориям хозяйств | 492 |
| 115. Структура посевной площади ячменя под урожай 2016 года по категориям хозяйств | 496 |
| 116. Структура посевной площади овса под урожай 2016 года по категориям хозяйств | 500 |
| 117. Структура посевной площади кукурузы на зерно под урожай 2016 года по категориям хозяйств | 504 |
| 118. Структура посевной площади проса под урожай 2016 года по категориям хозяйств | 508 |
| 119. Структура посевной площади гречихи под урожай 2016 года по категориям хозяйств | 512 |
| 120. Структура посевной площади риса под урожай 2016 года по категориям хозяйств | 516 |
| 121. Структура посевной площади зернобобовых культур под урожай 2016 года по категориям хозяйств | 518 |
| 122. Структура посевной площади технических культур под урожай 2016 года по категориям хозяйств | 522 |
| 123. Структура посевной площади льна-долгунца под урожай 2016 года по категориям хозяйств | 526 |
| 124. Структура посевной площади сахарной свеклы под урожай 2016 года по категориям хозяйств | 528 |
| 125. Структура посевной площади подсолнечника на зерно под урожай 2016 года по категориям хозяйств | 530 |
| 126. Структура посевной площади сои под урожай 2016 года по категориям хозяйств | 534 |
| 127. Структура посевной площади рапса под урожай 2016 года по категориям хозяйств | 538 |
| 128. Структура посевной площади картофеля под урожай 2016 года по категориям хозяйств | 542 |
| 129. Структура посевной площади овощей открытого грунта под урожай 2016 года по категориям хозяйств | 546 |
| 130. Структура посевной площади продовольственных бахчевых культур под урожай 2016 года по категориям хозяйств | 550 |
| 131. Структура посевной площади кормовых культур под урожай 2016 года по категориям хозяйств | 554 |
| 132. Структура посевных площадей под урожай 2016 года по видам сельскохозяйственных культур в хозяйствах всех категорий | 558 |
| 133. Структура посевных площадей под урожай 2016 года по видам сельскохозяйственных культур в сельскохозяйственных организациях | 562 |
| 134. Структура посевных площадей под урожай 2016 года по видам сельскохозяйственных культур в крестьянских (фермерских) хозяйствах и у индивидуальных предпринимателей | 566 |
| 135. Структура посевных площадей под урожай 2016 года по видам сельскохозяйственных культур в хозяйствах населения | 570 |
| 136. Группировка сельскохозяйственных организаций по размерам общей посевной площади под урожай 2016 года | 572 |
| 137. Группировка крестьянских (фермерских) хозяйств и индивидуальных предпринимателей по размерам общей посевной площади под урожай 2016 года | 604 |
| 138. Группировка личных подсобных хозяйств по размеру общей посевной площади под урожай 2016 года | 636 |

| | |
|--|-----|
| 139. Площади многолетних плодовых насаждений и ягодных культур в хозяйствах всех категорий | 666 |
| 140. Площади многолетних семечковых плодовых насаждений по видам в хозяйствах всех категорий | 670 |
| 141. Площади многолетних косточковых плодовых насаждений по видам в хозяйствах всех категорий | 672 |
| 142. Площади ягодных культур по видам в хозяйствах всех категорий | 674 |
| 143. Структура площадей многолетних плодовых насаждений и ягодных культур по категориям хозяйств | 678 |
| 144. Площади виноградников в хозяйствах всех категорий | 682 |
| 145. Структура площадей виноградников по категориям хозяйств | 686 |
| 146. Площади виноградников по сортам в сельскохозяйственных организациях | 690 |
| 147. Структура площадей виноградников по сортам в сельскохозяйственных организациях | 691 |

ПОГОЛОВЬЕ СЕЛЬСКОХОЗЯЙСТВЕННЫХ ЖИВОТНЫХ

| | |
|--|-----|
| 148. поголовье крупного рогатого скота в хозяйствах всех категорий | 694 |
| 149. поголовье молочного крупного рогатого скота в хозяйствах всех категорий | 698 |
| 150. Удельный вес поголовья молочного крупного рогатого скота по категориям хозяйств | 702 |
| 151. поголовье мясного крупного рогатого скота в хозяйствах всех категорий | 706 |
| 152. Удельный вес поголовья мясного крупного рогатого скота по категориям хозяйств | 710 |
| 153. поголовье коров в хозяйствах всех категорий | 714 |
| 154. поголовье свиней в хозяйствах всех категорий | 718 |
| 155. поголовье овец в хозяйствах всех категорий | 722 |
| 156. поголовье коз в хозяйствах всех категорий | 726 |
| 157. поголовье птицы всех видов в хозяйствах всех категорий | 730 |
| 158. поголовье кур в хозяйствах всех категорий | 734 |
| 159. поголовье кур яичных пород в хозяйствах всех категорий | 738 |
| 160. Удельный вес поголовья кур яичных пород по категориям хозяйств | 742 |
| 161. поголовье кур мясных и мясо-яичных пород в хозяйствах всех категорий | 746 |
| 162. Удельный вес поголовья кур мясных и мясо-яичных пород по категориям хозяйств | 750 |
| 163. поголовье уток в хозяйствах всех категорий | 754 |
| 164. поголовье гусей в хозяйствах всех категорий | 758 |
| 165. поголовье индеек в хозяйствах всех категорий | 762 |
| 166. поголовье цесарок в хозяйствах всех категорий | 766 |
| 167. поголовье перепелок в хозяйствах всех категорий | 770 |
| 168. поголовье фазанов в хозяйствах всех категорий | 774 |
| 169. поголовье страусов в хозяйствах всех категорий | 778 |
| 170. поголовье лошадей в хозяйствах всех категорий | 782 |
| 171. поголовье северных оленей в хозяйствах всех категорий | 786 |
| 172. поголовье пятнистых оленей в хозяйствах всех категорий | 788 |
| 173. поголовье маралов в хозяйствах всех категорий | 790 |
| 174. поголовье кроликов в хозяйствах всех категорий | 792 |

| | |
|--|-----|
| 175. Поголовье лисиц в хозяйствах всех категорий | 796 |
| 176. Поголовье песцов в хозяйствах всех категорий | 798 |
| 177. Поголовье норок в хозяйствах всех категорий | 800 |
| 178. Поголовье соболей в хозяйствах всех категорий | 802 |
| 179. Поголовье нутрий в хозяйствах всех категорий | 804 |
| 180. Число семей пчел медоносных в хозяйствах всех категорий | 808 |
| 181. Структура поголовья крупного рогатого скота по категориям хозяйств | 812 |
| 182. Структура поголовья коров по категориям хозяйств | 816 |
| 183. Структура поголовья свиней по категориям хозяйств | 820 |
| 184. Структура поголовья овец по категориям хозяйств | 824 |
| 185. Структура поголовья птицы всех видов по категориям хозяйств | 828 |
| 186. Структура поголовья кур по категориям хозяйств | 832 |
| 187. Структура поголовья уток по категориям хозяйств | 836 |
| 188. Структура поголовья гусей по категориям хозяйств | 840 |
| 189. Структура поголовья лошадей по категориям хозяйств | 844 |
| 190. Структура поголовья северных оленей по категориям хозяйств | 848 |
| 191. Структура поголовья пятнистых оленей по категориям хозяйств | 850 |
| 192. Структура числа семей пчел медоносных по категориям хозяйств | 852 |
| 193. Группировка сельскохозяйственных организаций по поголовью крупного рогатого скота | 856 |
| 194. Группировка сельскохозяйственных организаций по поголовью свиней | 872 |
| 195. Группировка сельскохозяйственных организаций по поголовью овец и коз | 884 |
| 196. Группировка крестьянских (фермерских) хозяйств и индивидуальных предпринимателей по поголовью крупного рогатого скота | 896 |
| 197. Группировка крестьянских (фермерских) хозяйств и индивидуальных предпринимателей по поголовью свиней | 910 |
| 198. Группировка крестьянских (фермерских) хозяйств и индивидуальных предпринимателей по поголовью овец и коз | 924 |
| 199. Группировка личных подсобных хозяйств по поголовью крупного рогатого скота | 938 |
| 200. Группировка личных подсобных хозяйств по поголовью свиней | 946 |
| 201. Группировка личных подсобных хозяйств по поголовью овец и коз | 954 |

РЕАЛИЗАЦИЯ СЕЛЬСКОХОЗЯЙСТВЕННОЙ ПРОДУКЦИИ

| | |
|---|-----|
| 202. Распределение сельскохозяйственных организаций, крестьянских (фермерских) хозяйств и индивидуальных предпринимателей по доле реализованной продукции в 2015 году | 964 |
| 203. Распределение личных подсобных и других индивидуальных хозяйств граждан по доле реализованной продукции в 2015 году | 982 |

ПРОИЗВОДСТВЕННАЯ ИНФРАСТРУКТУРА, ТЕХНИЧЕСКИЕ СРЕДСТВА И ТЕХНОЛОГИИ

| | |
|---|------|
| 204. Наличие тракторов в сельскохозяйственных организациях | 992 |
| 205. Наличие тракторов в крестьянских (фермерских) хозяйствах и у индивидуальных предпринимателей | 996 |
| 206. Наличие комбайнов в сельскохозяйственных организациях | 1000 |

| | |
|--|------|
| 207. Наличие комбайнов в крестьянских (фермерских) хозяйствах и у индивидуальных предпринимателей | 1002 |
| 208. Наличие сельскохозяйственной техники, машин и оборудования в сельскохозяйственных организациях | 1004 |
| 209. Наличие сельскохозяйственной техники, машин и оборудования в крестьянских (фермерских) хозяйствах и у индивидуальных предпринимателей | 1012 |
| 210. Обеспеченность сельскохозяйственных организаций, крестьянских (фермерских) хозяйств и индивидуальных предпринимателей сельскохозяйственной техникой | 1020 |
| 211. Наличие сельскохозяйственной техники, машин и оборудования в личных подсобных и других индивидуальных хозяйствах граждан | 1036 |
| 212. Наличие производственных построек в сельскохозяйственных организациях | 1040 |
| 213. Наличие производственных построек, оборудованных системами автоматизированного контроля технологических процессов, в сельскохозяйственных организациях | 1044 |
| 214. Наличие производственных построек в крестьянских (фермерских) хозяйствах и у индивидуальных предпринимателей | 1048 |
| 215. Наличие производственных построек, оборудованных системами автоматизированного контроля технологических процессов, в крестьянских (фермерских) хозяйствах и у индивидуальных предпринимателей | 1052 |
| 216. Обеспеченность сельскохозяйственных организаций объектами инфраструктуры | 1056 |
| 217. Обеспеченность крестьянских (фермерских) хозяйств и индивидуальных предпринимателей объектами инфраструктуры | 1060 |
| 218. Обеспеченность личных подсобных хозяйств объектами инфраструктуры | 1064 |
| 219. Число сельскохозяйственных организаций, применявших инновационные технологии | 1068 |
| 220. Число крестьянских (фермерских) хозяйств и индивидуальных предпринимателей, применявших инновационные технологии | 1072 |
| УСЛОВИЯ ВЕДЕНИЯ ХОЗЯЙСТВЕННОЙ ДЕЯТЕЛЬНОСТИ | |
| 221. Число сельскохозяйственных организаций, получавших кредитные средства в 2015 году | 1078 |
| 222. Число крестьянских (фермерских) хозяйств и индивидуальных предпринимателей, получавших кредитные средства в 2015 году | 1090 |
| 223. Число сельскохозяйственных организаций, крестьянских (фермерских) хозяйств и индивидуальных предпринимателей, получавших субсидии (дотации) в 2015 году | 1094 |
| МЕТОДОЛОГИЧЕСКИЕ ПОЯСНЕНИЯ | 1098 |
| ДИАГРАММЫ | 1101 |

ПРЕДИСЛОВИЕ

В настоящем издании представлен **том 2** «Предварительные итоги Всероссийской сельскохозяйственной переписи 2016 года по субъектам Российской Федерации», в котором размещены итоги как по хозяйствам всех категорий, так и в разрезе отдельных категорий сельскохозяйственных производителей в следующих разделах:

В разделе **«Число объектов переписи»** опубликована информация о числе объектов Всероссийской сельскохозяйственной переписи 2016 года, в том числе осуществлявших сельскохозяйственную и различные другие виды экономической деятельности; о числе личных подсобных и других индивидуальных хозяйств граждан с заброшенными участками (пустующими домами).

В разделе **«Трудовые ресурсы»** размещены данные о трудовых ресурсах сельскохозяйственных организаций, крестьянских (фермерских) хозяйств и индивидуальных предпринимателей, возрастном составе их руководителей и уровне образования; представлены группировки хозяйств по численности работников. Приведена информация о распределении личных подсобных и других индивидуальных хозяйств граждан по числу лиц, занятых выполнением сельскохозяйственных работ.

В разделе **«Земельные ресурсы»** помещены данные об общей земельной площади, размере сельскохозяйственных угодий и их структуре, приведены группировки хозяйств по размеру земельной площади.

В разделе **«Площади сельскохозяйственных культур и многолетних насаждений»** опубликованы данные о посевных площадях сельскохозяйственных культур и их структуре, площадях многолетних насаждений и их структуре; приведены группировки хозяйств по размеру общей посевной площади.

В разделе **«Поголовье сельскохозяйственных животных»** представлены данные о поголовье сельскохозяйственных животных и их структуре; помещены группировки хозяйств по основным видам поголовья скота.

В разделе **«Реализация сельскохозяйственной продукции»** приведены сведения о распределении сельскохозяйственных производителей по доле реализованной продукции по всем каналам сбыта.

В разделе **«Производственная инфраструктура, технические средства и технологии»** опубликованы данные о наличии сельскохозяйственной техники, машин и оборудования, производственных построек, обеспечении объектами инфраструктуры, применении инновационных технологий.

В разделе **«Условия ведения хозяйственной деятельности»** помещены данные о числе сельскохозяйственных организаций, крестьянских (фермерских) хозяйств и индивидуальных предпринимателей, получавших кредитные средства и субсидии (дотации).

В издании опубликованы методологические пояснения к показателям; размещены диаграммы с предварительными итогами переписи по основным показателям.

Том 2 издан с компакт-диском, содержащим электронную версию предварительных итогов Всероссийской сельскохозяйственной переписи 2016 года по субъектам Российской Федерации. Аналогичный материал размещен на официальном Интернет-портале Росстата (www.gks.ru).

СПИСОК СОКРАЩЕНИЙ

| | |
|-------|-------------------|
| тыс. | - тысяча |
| га | - гектар |
| кВт | - киловатт |
| л.с. | - лошадиная сила |
| шт. | - штука |
| кв. м | - квадратный метр |
| т | - тонна |

В сборнике приняты условные обозначения:

- - явление отсутствует
- 0,0 - значение показателя меньше 0,1
- ... - данные не публикуются в целях обеспечения конфиденциальности первичных статистических данных, полученных от респондентов, в соответствии с Федеральным законом от 29 ноября 2007 г. № 282-ФЗ «Об официальном статистическом учете и системе государственной статистики в Российской Федерации» (п. 5, ст. 4; ч. 1, ст. 9)

В отдельных случаях незначительные расхождения между итогом и суммой данных объясняются их округлением.



ЧИСЛО ОБЪЕКТОВ ПЕРЕПИСИ

1. ЧИСЛО СЕЛЬСКОХОЗЯЙСТВЕННЫХ ОРГАНИЗАЦИЙ, КРЕСТЬЯНСКИХ (ФЕРМЕРСКИХ) ХОЗЯЙСТВ И ИНДИВИДУАЛЬНЫХ ПРЕДПРИНИМАТЕЛЕЙ

(на 1 июля 2016 г.)

| | Сельско-хозяйственные организации | в том числе | | | Крестьянские (фермерские) хозяйства | Индивидуальные предприниматели |
|--|-----------------------------------|--|-------------------|--|-------------------------------------|--------------------------------|
| | | сельско-хозяйственные организации, не относящиеся к субъектам малого предпринимательства | малые предприятия | подсобные сельско-хозяйственные предприятия несельскохозяйственных организаций | | |
| Российская Федерация | 36075 | 7596 | 24283 | 4196 | 136719 | 38054 |
| Центральный федеральный округ | 8314 | 2078 | 5330 | 906 | 19553 | 4441 |
| Белгородская область | 289 | 123 | 122 | 44 | 895 | 597 |
| Брянская область | 439 | 106 | 284 | 49 | 1146 | 99 |
| Владимирская область | 426 | 44 | 288 | 94 | 883 | 146 |
| Воронежская область | 789 | 252 | 463 | 74 | 2511 | 147 |
| Ивановская область | 241 | 43 | 183 | 15 | 610 | 105 |
| Калужская область | 435 | 122 | 276 | 37 | 1293 | 171 |
| Костромская область | 301 | 23 | 249 | 29 | 360 | 38 |
| Курская область | 391 | 99 | 232 | 60 | 812 | 367 |
| Липецкая область | 443 | 159 | 151 | 133 | 828 | 149 |
| Московская область | 1220 | 492 | 662 | 66 | 1993 | 1097 |
| Орловская область | 257 | 104 | 112 | 41 | 833 | 68 |
| Рязанская область | 357 | 63 | 273 | 21 | 2149 | 152 |
| Смоленская область | 435 | 43 | 318 | 74 | 1179 | 87 |
| Тамбовская область | 508 | 132 | 330 | 46 | 1466 | 373 |
| Тверская область | 765 | 58 | 642 | 65 | 818 | 165 |
| Тульская область | 536 | 86 | 424 | 26 | 663 | 263 |
| Ярославская область | 458 | 116 | 313 | 29 | 1091 | 409 |
| г. Москва | 24 | 13 | 8 | 3 | 23 | 8 |
| Северо-Западный федеральный округ | 2084 | 411 | 1353 | 320 | 7458 | 1638 |
| Республика Карелия | 67 | 21 | 32 | 14 | 336 | 92 |
| Республика Коми | 74 | 20 | 37 | 17 | 382 | 13 |
| Архангельская область | 149 | 41 | 89 | 19 | 169 | 45 |
| в том числе: | | | | | | |
| Ненецкий автономный округ | 28 | 18 | 10 | - | 10 | 5 |
| Архангельская область (без автономного округа) | 121 | 23 | 79 | 19 | 159 | 40 |
| Вологодская область | 283 | 74 | 198 | 11 | 1048 | 183 |
| Калининградская область | 509 | 65 | 290 | 154 | 1218 | 392 |
| Ленинградская область | 422 | 105 | 267 | 50 | 2887 | 214 |
| Мурманская область | 52 | 22 | 16 | 14 | ... | 33 |
| Новгородская область | 215 | 23 | 168 | 24 | 857 | 564 |
| Псковская область | 286 | 30 | 244 | 12 | 531 | 98 |
| г. Санкт-Петербург | 27 | 10 | 12 | 5 | ... | 4 |
| Южный федеральный округ | 5328 | 1018 | 3651 | 659 | 28796 | 8292 |
| Республика Адыгея | 122 | 17 | 88 | 17 | 812 | 806 |
| Республика Калмыкия | 167 | 35 | 117 | 15 | 2883 | 81 |
| Республика Крым | 498 | 101 | 370 | 27 | 1201 | 955 |
| Краснодарский край | 1805 | 449 | 1060 | 296 | 10054 | 4070 |
| Астраханская область | 180 | 23 | 118 | 39 | 2878 | 140 |
| Волгоградская область | 1089 | 125 | 889 | 75 | 3721 | 1166 |
| Ростовская область | 1439 | 248 | 1004 | 187 | 7204 | 982 |
| г. Севастополь | 28 | 20 | 5 | 3 | 43 | 92 |
| Северо-Кавказский федеральный округ | 4473 | 809 | 3493 | 171 | 25509 | 11199 |
| Республика Дагестан | 2042 | 150 | 1881 | 11 | 7691 | 2894 |
| Республика Ингушетия | 49 | 24 | 25 | - | 1035 | 353 |
| Кабардино-Балкарская Республика | 343 | 55 | 246 | 42 | 2162 | 4277 |
| Карачаево-Черкесская Республика | 217 | 32 | 164 | 21 | 1971 | 41 |
| Республика Северная Осетия-Алания | 439 | 121 | 304 | 14 | 204 | 1305 |
| Чеченская Республика | 581 | 180 | 387 | 14 | 2632 | 1081 |
| Ставропольский край | 802 | 247 | 486 | 69 | 9814 | 1248 |

| | Сельско-хозяйственные организации | в том числе | | | Крестьянские (фермерские) хозяйства | Индивидуальные предприниматели |
|--|-----------------------------------|---|-------------------|---|-------------------------------------|--------------------------------|
| | | сельскохозяйственные организации, не относящиеся к субъектам малого предпринимательства | малые предприятия | подсобные сельскохозяйственные предприятия несельскохозяйственных организаций | | |
| Приволжский федеральный округ | 7718 | 1580 | 5316 | 822 | 23141 | 5588 |
| Республика Башкортостан | 1065 | 173 | 816 | 76 | 4003 | 461 |
| Республика Марий Эл | 191 | 32 | 140 | 19 | 539 | 249 |
| Республика Мордовия | 385 | 116 | 222 | 47 | 614 | 94 |
| Республика Татарстан | 745 | 271 | 386 | 88 | 2978 | 348 |
| Удмуртская Республика | 406 | 111 | 255 | 40 | 65 | 864 |
| Чувашская Республика | 374 | 65 | 276 | 33 | 2437 | 122 |
| Пермский край | 386 | 111 | 231 | 44 | 1264 | 308 |
| Кировская область | 471 | 128 | 288 | 55 | 825 | 414 |
| Нижегородская область | 777 | 106 | 616 | 55 | 1406 | 273 |
| Оренбургская область | 776 | 88 | 622 | 66 | 2604 | 1059 |
| Пензенская область | 503 | 129 | 246 | 128 | 1130 | 89 |
| Самарская область | 559 | 73 | 447 | 39 | 1619 | 328 |
| Саратовская область | 744 | 113 | 534 | 97 | 3216 | 611 |
| Ульяновская область | 336 | 64 | 237 | 35 | 441 | 368 |
| Уральский федеральный округ | 1954 | 496 | 1228 | 230 | 7349 | 1794 |
| Курганская область | 354 | 51 | 272 | 31 | 1097 | 60 |
| Свердловская область | 691 | 187 | 410 | 94 | 1004 | 907 |
| Тюменская область | 537 | 149 | 320 | 68 | 1011 | 449 |
| в том числе: | | | | | | |
| Ханты-Мансийский автономный округ - Югра | 76 | ... | 30 | ... | 637 | 170 |
| Ямало-Ненецкий автономный округ | 58 | ... | 31 | ... | 9 | 59 |
| Тюменская область (без автономных округов) | 403 | 107 | 259 | 37 | 365 | 220 |
| Челябинская область | 372 | 109 | 226 | 37 | 4237 | 378 |
| Сибирский федеральный округ | 4481 | 825 | 3037 | 619 | 18721 | 3622 |
| Республика Алтай | 163 | 26 | 121 | 16 | 1694 | 179 |
| Республика Бурятия | 232 | 8 | 164 | 60 | 1727 | 556 |
| Республика Тыва | 242 | 30 | 149 | 63 | 896 | 22 |
| Республика Хакасия | 93 | 21 | 63 | 9 | 811 | 53 |
| Алтайский край | 1087 | 158 | 854 | 75 | 2445 | 1024 |
| Забайкальский край | 333 | 35 | 195 | 103 | 882 | 288 |
| Красноярский край | 523 | 122 | 337 | 64 | 1630 | 390 |
| Иркутская область | 193 | 32 | 128 | 33 | 2418 | 67 |
| Кемеровская область | 273 | 49 | 176 | 48 | 983 | 228 |
| Новосибирская область | 645 | 189 | 388 | 68 | 2772 | 295 |
| Омская область | 570 | 134 | 380 | 56 | 1988 | 420 |
| Томская область | 127 | 21 | 82 | 24 | 475 | 100 |
| Дальневосточный федеральный округ | 1723 | 379 | 875 | 469 | 6192 | 1480 |
| Республика Саха (Якутия) | 872 | 165 | 377 | 330 | 3038 | 811 |
| Камчатский край | 67 | 18 | 36 | 13 | 141 | 25 |
| Приморский край | 318 | 52 | 208 | 58 | 1254 | 282 |
| Хабаровский край | 83 | 25 | 40 | 18 | 246 | 81 |
| Амурская область | 214 | 62 | 124 | 28 | 779 | 122 |
| Магаданская область | 22 | 8 | 9 | 5 | 98 | 36 |
| Сахалинская область | 59 | 15 | 34 | 10 | 453 | 106 |
| Еврейская автономная область | 69 | 15 | 47 | 7 | 174 | 10 |
| Чукотский автономный округ | 19 | 19 | - | - | 9 | 7 |

2. ЧИСЛО СЕЛЬСКОХОЗЯЙСТВЕННЫХ ОРГАНИЗАЦИЙ, КРЕСТЬЯНСКИХ (ФЕРМЕРСКИХ) ХОЗЯЙСТВ И ИНДИВИДУАЛЬНЫХ ПРЕДПРИНИМАТЕЛЕЙ, ОСУЩЕСТВЛЯВШИХ СЕЛЬСКОХОЗЯЙСТВЕННУЮ ДЕЯТЕЛЬНОСТЬ В I ПОЛУГОДИИ 2016 ГОДА

| | Сельско-хозяйственные организации | в том числе | | | Крестьянские (фермерские) хозяйства | Индивидуальные предприниматели |
|--|-----------------------------------|--|-------------------|--|-------------------------------------|--------------------------------|
| | | сельско-хозяйственные организации, не относящиеся к субъектам малого предпринимательства | малые предприятия | подсобные сельско-хозяйственные предприятия несельскохозяйственных организаций | | |
| Российская Федерация | 27508 | 6039 | 18364 | 3105 | 90142 | 25458 |
| Центральный федеральный округ | 5843 | 1521 | 3626 | 696 | 10621 | 2756 |
| Белгородская область | 268 | 120 | 109 | 39 | 842 | 512 |
| Брянская область | 327 | 89 | 205 | 33 | 482 | 46 |
| Владимирская область | 267 | 36 | 184 | 47 | 246 | 91 |
| Воронежская область | 672 | 237 | 382 | 53 | 2281 | 118 |
| Ивановская область | 169 | 29 | 125 | 15 | 152 | 68 |
| Калужская область | 283 | 76 | 170 | 37 | 452 | 56 |
| Костромская область | 207 | 20 | 163 | 24 | 223 | 26 |
| Курская область | 300 | 82 | 179 | 39 | 674 | 297 |
| Липецкая область | 393 | 142 | 128 | 123 | 742 | 131 |
| Московская область | 529 | 209 | 286 | 34 | 483 | 562 |
| Орловская область | 246 | 103 | 106 | 37 | 797 | 63 |
| Рязанская область | 309 | 57 | 231 | 21 | 502 | 52 |
| Смоленская область | 326 | 34 | 218 | 74 | 261 | 56 |
| Тамбовская область | 371 | 105 | 236 | 30 | 1330 | 302 |
| Тверская область | 506 | 43 | 413 | 50 | 414 | 109 |
| Тульская область | 345 | 59 | 266 | 20 | 518 | 178 |
| Ярославская область | 308 | 69 | 221 | 18 | 202 | 87 |
| г. Москва | 17 | 11 | 4 | 2 | 20 | 2 |
| Северо-Западный федеральный округ | 1256 | 303 | 801 | 152 | 2557 | 518 |
| Республика Карелия | 43 | 18 | 14 | 11 | 142 | 37 |
| Республика Коми | 71 | 20 | 34 | 17 | 291 | 10 |
| Архангельская область | 121 | 36 | 66 | 19 | 155 | 41 |
| в том числе: | | | | | | |
| Ненецкий автономный округ | 27 | 18 | 9 | - | 8 | 4 |
| Архангельская область (без автономного округа) | 94 | 18 | 57 | 19 | 147 | 37 |
| Вологодская область | 213 | 58 | 145 | 10 | 238 | 48 |
| Калининградская область | 190 | 24 | 137 | 29 | 442 | 91 |
| Ленинградская область | 239 | 86 | 130 | 23 | 645 | 98 |
| Мурманская область | 34 | 13 | 10 | 11 | ... | 10 |
| Новгородская область | 134 | 17 | 101 | 16 | 393 | 148 |
| Псковская область | 188 | 23 | 153 | 12 | 233 | 33 |
| г. Санкт-Петербург | 23 | 8 | 11 | 4 | ... | 2 |
| Южный федеральный округ | 3986 | 834 | 2779 | 373 | 22334 | 5657 |
| Республика Адыгея | 99 | 15 | 73 | 11 | 801 | 786 |
| Республика Калмыкия | 136 | 28 | 97 | 11 | 2486 | 63 |
| Республика Крым | 431 | 87 | 325 | 19 | 1056 | 796 |
| Краснодарский край | 1260 | 372 | 757 | 131 | 6642 | 2404 |
| Астраханская область | 128 | 14 | 75 | 39 | 1898 | 79 |
| Волгоградская область | 740 | 101 | 591 | 48 | 2980 | 796 |
| Ростовская область | 1172 | 203 | 858 | 111 | 6452 | 716 |
| г. Севастополь | 20 | 14 | 3 | 3 | 19 | 17 |
| Северо-Кавказский федеральный округ | 3548 | 623 | 2779 | 146 | 16504 | 8314 |
| Республика Дагестан | 1604 | 122 | 1476 | 6 | 4944 | 1874 |
| Республика Ингушетия | 43 | 24 | 19 | - | 831 | 45 |
| Кабардино-Балкарская Республика | 306 | 44 | 225 | 37 | 1948 | 4086 |
| Карачаево-Черкесская Республика | 173 | 19 | 136 | 18 | 1449 | 26 |
| Республика Северная Осетия-Алания | 324 | 78 | 234 | 12 | 191 | 1140 |
| Чеченская Республика | 379 | 118 | 256 | 5 | 2114 | 680 |
| Ставропольский край | 719 | 218 | 433 | 68 | 5027 | 463 |

| | Сельско-хозяйственные организации | в том числе | | | Крестьянские (фермерские) хозяйства | Индивидуальные предприниматели |
|--|-----------------------------------|---|-------------------|---|-------------------------------------|--------------------------------|
| | | сельскохозяйственные организации, не относящиеся к субъектам малого предпринимательства | малые предприятия | подсобные сельскохозяйственные предприятия несельскохозяйственных организаций | | |
| Приволжский федеральный округ | 6306 | 1348 | 4306 | 652 | 17595 | 3641 |
| Республика Башкортостан | 973 | 163 | 740 | 70 | 3802 | 436 |
| Республика Марий Эл | 135 | 22 | 101 | 12 | 303 | 131 |
| Республика Мордовия | 262 | 68 | 150 | 44 | 434 | 45 |
| Республика Татарстан | 640 | 244 | 335 | 61 | 2511 | 287 |
| Удмуртская Республика | 358 | 108 | 220 | 30 | 57 | 741 |
| Чувашская Республика | 331 | 62 | 239 | 30 | 1244 | 91 |
| Пермский край | 323 | 89 | 200 | 34 | 998 | 158 |
| Кировская область | 352 | 101 | 212 | 39 | 192 | 125 |
| Нижегородская область | 550 | 93 | 422 | 35 | 960 | 183 |
| Оренбургская область | 621 | 81 | 479 | 61 | 2042 | 575 |
| Пензенская область | 447 | 112 | 218 | 117 | 1070 | 79 |
| Самарская область | 463 | 61 | 371 | 31 | 1229 | 158 |
| Саратовская область | 570 | 99 | 410 | 61 | 2364 | 328 |
| Ульяновская область | 281 | 45 | 209 | 27 | 389 | 304 |
| Уральский федеральный округ | 1411 | 390 | 867 | 154 | 3168 | 962 |
| Курганская область | 324 | 48 | 249 | 27 | 805 | 49 |
| Свердловская область | 394 | 130 | 208 | 56 | 580 | 398 |
| Тюменская область | 397 | 125 | 232 | 40 | 683 | 277 |
| в том числе: | | | | | | |
| Ханты-Мансийский автономный округ - Югра | 36 | ... | 14 | ... | 366 | 65 |
| Ямало-Ненецкий автономный округ | 50 | ... | 25 | ... | 9 | 53 |
| Тюменская область (без автономных округов) | 311 | 93 | 193 | 25 | 308 | 159 |
| Челябинская область | 296 | 87 | 178 | 31 | 1100 | 238 |
| Сибирский федеральный округ | 3797 | 724 | 2516 | 557 | 12749 | 2673 |
| Республика Алтай | 136 | 16 | 105 | 15 | 1546 | 134 |
| Республика Бурятия | 171 | 7 | 104 | 60 | 822 | 272 |
| Республика Тыва | 232 | 28 | 141 | 63 | 790 | 10 |
| Республика Хакасия | 69 | 16 | 45 | 8 | 652 | 19 |
| Алтайский край | 944 | 148 | 735 | 61 | 2102 | 897 |
| Забайкальский край | 280 | 21 | 166 | 93 | 783 | 225 |
| Красноярский край | 441 | 104 | 280 | 57 | 1104 | 280 |
| Иркутская область | 179 | 31 | 115 | 33 | 1537 | 63 |
| Кемеровская область | 239 | 40 | 152 | 47 | 635 | 191 |
| Новосибирская область | 530 | 165 | 316 | 49 | 1019 | 185 |
| Омская область | 470 | 131 | 288 | 51 | 1479 | 310 |
| Томская область | 106 | 17 | 69 | 20 | 280 | 87 |
| Дальневосточный федеральный округ | 1361 | 296 | 690 | 375 | 4614 | 937 |
| Республика Саха (Якутия) | 674 | 116 | 286 | 272 | 2351 | 494 |
| Камчатский край | 45 | 14 | 25 | 6 | 119 | 21 |
| Приморский край | 243 | 40 | 165 | 38 | 898 | 192 |
| Хабаровский край | 71 | 24 | 31 | 16 | 219 | 56 |
| Амурская область | 190 | 55 | 109 | 26 | 661 | 106 |
| Магаданская область | 16 | 4 | 7 | 5 | 43 | 12 |
| Сахалинская область | 43 | 13 | 25 | 5 | 175 | 46 |
| Еврейская автономная область | 62 | 13 | 42 | 7 | 143 | 8 |
| Чукотский автономный округ | 17 | 17 | - | - | 5 | 2 |

3. УДЕЛЬНЫЙ ВЕС СЕЛЬСКОХОЗЯЙСТВЕННЫХ ОРГАНИЗАЦИЙ, КРЕСТЬЯНСКИХ (ФЕРМЕРСКИХ) ХОЗЯЙСТВ И ИНДИВИДУАЛЬНЫХ ПРЕДПРИНИМАТЕЛЕЙ, ОСУЩЕСТВЛЯВШИХ СЕЛЬСКОХОЗЯЙСТВЕННУЮ ДЕЯТЕЛЬНОСТЬ В I ПОЛУГОДИИ 2016 ГОДА
(в процентах от общего числа соответствующей категории организаций (хозяйств))

| | Сельско-хозяйственные организации | в том числе | | | Крестьянские (фермерские) хозяйства | Индивидуальные предприниматели |
|--|-----------------------------------|--|-------------------|--|-------------------------------------|--------------------------------|
| | | сельско-хозяйственные организации, не относящиеся к субъектам малого предпринимательства | малые предприятия | подсобные сельско-хозяйственные предприятия несельскохозяйственных организаций | | |
| Российская Федерация | 76,3 | 79,5 | 75,6 | 74,0 | 65,9 | 66,9 |
| Центральный федеральный округ | 70,3 | 73,2 | 68,0 | 76,8 | 54,3 | 62,1 |
| Белгородская область | 92,7 | 97,6 | 89,3 | 88,6 | 94,1 | 85,8 |
| Брянская область | 74,5 | 84,0 | 72,2 | 67,3 | 42,1 | 46,5 |
| Владимирская область | 62,7 | 81,8 | 63,9 | 50,0 | 27,9 | 62,3 |
| Воронежская область | 85,2 | 94,0 | 82,5 | 71,6 | 90,8 | 80,3 |
| Ивановская область | 70,1 | 67,4 | 68,3 | 100 | 24,9 | 64,8 |
| Калужская область | 65,1 | 62,3 | 61,6 | 100 | 35,0 | 32,7 |
| Костромская область | 68,8 | 87,0 | 65,5 | 82,8 | 61,9 | 68,4 |
| Курская область | 76,7 | 82,8 | 77,2 | 65,0 | 83,0 | 80,9 |
| Липецкая область | 88,7 | 89,3 | 84,8 | 92,5 | 89,6 | 87,9 |
| Московская область | 43,4 | 42,5 | 43,2 | 51,5 | 24,2 | 51,2 |
| Орловская область | 95,7 | 99,0 | 94,6 | 90,2 | 95,7 | 92,6 |
| Рязанская область | 86,6 | 90,5 | 84,6 | 100 | 23,4 | 34,2 |
| Смоленская область | 74,9 | 79,1 | 68,6 | 100 | 22,1 | 64,4 |
| Тамбовская область | 73,0 | 79,5 | 71,5 | 65,2 | 90,7 | 81,0 |
| Тверская область | 66,1 | 74,1 | 64,3 | 76,9 | 50,6 | 66,1 |
| Тульская область | 64,4 | 68,6 | 62,7 | 76,9 | 78,1 | 67,7 |
| Ярославская область | 67,2 | 59,5 | 70,6 | 62,1 | 18,5 | 21,3 |
| г. Москва | 70,8 | 84,6 | 50,0 | 66,7 | 87,0 | 25,0 |
| Северо-Западный федеральный округ | 60,3 | 73,7 | 59,2 | 47,5 | 34,3 | 31,6 |
| Республика Карелия | 64,2 | 85,7 | 43,8 | 78,6 | 42,3 | 40,2 |
| Республика Коми | 95,9 | 100 | 91,9 | 100 | 76,2 | 76,9 |
| Архангельская область | 81,2 | 87,8 | 74,2 | 100 | 91,7 | 91,1 |
| в том числе: | | | | | | |
| Ненецкий автономный округ | 96,4 | 100 | 90,0 | - | 80,0 | 80,0 |
| Архангельская область (без автономного округа) | 77,7 | 78,3 | 72,2 | 100 | 92,5 | 92,5 |
| Вологодская область | 75,3 | 78,4 | 73,2 | 90,9 | 22,7 | 26,2 |
| Калининградская область | 37,3 | 36,9 | 47,2 | 18,8 | 36,3 | 23,2 |
| Ленинградская область | 56,6 | 81,9 | 48,7 | 46,0 | 22,3 | 45,8 |
| Мурманская область | 65,4 | 59,1 | 62,5 | 78,6 | 58,6 | 30,3 |
| Новгородская область | 62,3 | 73,9 | 60,1 | 66,7 | 45,9 | 26,2 |
| Псковская область | 65,7 | 76,7 | 62,7 | 100 | 43,9 | 33,7 |
| г. Санкт-Петербург | 85,2 | 80,0 | 91,7 | 80,0 | 100 | 50,0 |
| Южный федеральный округ | 74,8 | 81,9 | 76,1 | 56,6 | 77,6 | 68,2 |
| Республика Адыгея | 81,1 | 88,2 | 83,0 | 64,7 | 98,6 | 97,5 |
| Республика Калмыкия | 81,4 | 80,0 | 82,9 | 73,3 | 86,2 | 77,8 |
| Республика Крым | 86,5 | 86,1 | 87,8 | 70,4 | 87,9 | 83,4 |
| Краснодарский край | 69,8 | 82,9 | 71,4 | 44,3 | 66,1 | 59,1 |
| Астраханская область | 71,1 | 60,9 | 63,6 | 100 | 65,9 | 56,4 |
| Волгоградская область | 68,0 | 80,8 | 66,5 | 64,0 | 80,1 | 68,3 |
| Ростовская область | 81,4 | 81,9 | 85,5 | 59,4 | 89,6 | 72,9 |
| г. Севастополь | 71,4 | 70,0 | 60,0 | 100 | 44,2 | 18,5 |
| Северо-Кавказский федеральный округ | 79,3 | 77,0 | 79,6 | 85,4 | 64,7 | 74,2 |
| Республика Дагестан | 78,6 | 81,3 | 78,5 | 54,5 | 64,3 | 64,8 |
| Республика Ингушетия | 87,8 | 100 | 76,0 | - | 80,3 | 12,7 |
| Кабардино-Балкарская Республика | 89,2 | 80,0 | 91,5 | 88,1 | 90,1 | 95,5 |
| Карачаево-Черкесская Республика | 79,7 | 59,4 | 82,9 | 85,7 | 73,5 | 63,4 |
| Республика Северная Осетия-Алания | 73,8 | 64,5 | 77,0 | 85,7 | 93,6 | 87,4 |
| Чеченская Республика | 65,2 | 65,6 | 66,1 | 35,7 | 80,3 | 62,9 |
| Ставропольский край | 89,7 | 88,3 | 89,1 | 98,6 | 51,2 | 37,1 |

| | Сельско-хозяйственные организации | в том числе | | | Крестьянские (фермерские) хозяйства | Индивидуальные предприниматели |
|--|-----------------------------------|---|-------------------|---|-------------------------------------|--------------------------------|
| | | сельскохозяйственные организации, не относящиеся к субъектам малого предпринимательства | малые предприятия | подсобные сельскохозяйственные предприятия несельскохозяйственных организаций | | |
| Приволжский федеральный округ | 81,7 | 85,3 | 81,0 | 79,3 | 76,0 | 65,2 |
| Республика Башкортостан | 91,4 | 94,2 | 90,7 | 92,1 | 95,0 | 94,6 |
| Республика Марий Эл | 70,7 | 68,8 | 72,1 | 63,2 | 56,2 | 52,6 |
| Республика Мордовия | 68,1 | 58,6 | 67,6 | 93,6 | 70,7 | 47,9 |
| Республика Татарстан | 85,9 | 90,0 | 86,8 | 69,3 | 84,3 | 82,5 |
| Удмуртская Республика | 88,2 | 97,3 | 86,3 | 75,0 | 87,7 | 85,8 |
| Чувашская Республика | 88,5 | 95,4 | 86,6 | 90,9 | 51,0 | 74,6 |
| Пермский край | 83,7 | 80,2 | 86,6 | 77,3 | 79,0 | 51,3 |
| Кировская область | 74,7 | 78,9 | 73,6 | 70,9 | 23,3 | 30,2 |
| Нижегородская область | 70,8 | 87,7 | 68,5 | 63,6 | 68,3 | 67,0 |
| Оренбургская область | 80,0 | 92,0 | 77,0 | 92,4 | 78,4 | 54,3 |
| Пензенская область | 88,9 | 86,8 | 88,6 | 91,4 | 94,7 | 88,8 |
| Самарская область | 82,8 | 83,6 | 83,0 | 79,5 | 75,9 | 48,2 |
| Саратовская область | 76,6 | 87,6 | 76,8 | 62,9 | 73,5 | 53,7 |
| Ульяновская область | 83,6 | 70,3 | 88,2 | 77,1 | 88,2 | 82,6 |
| Уральский федеральный округ | 72,2 | 78,6 | 70,6 | 67,0 | 43,1 | 53,6 |
| Курганская область | 91,5 | 94,1 | 91,5 | 87,1 | 73,4 | 81,7 |
| Свердловская область | 57,0 | 69,5 | 50,7 | 59,6 | 57,8 | 43,9 |
| Тюменская область | 73,9 | 83,9 | 72,5 | 58,8 | 67,6 | 61,7 |
| в том числе: | | | | | | |
| Ханты-Мансийский автономный округ - Югра | 47,4 | 52,9 | 46,7 | 44,8 | 57,5 | 38,2 |
| Ямало-Ненецкий автономный округ | 86,2 | 92,0 | 80,6 | 100 | 100 | 89,8 |
| Тюменская область (без автономных округов) | 77,2 | 86,9 | 74,5 | 67,6 | 84,4 | 72,3 |
| Челябинская область | 79,6 | 79,8 | 78,8 | 83,8 | 26,0 | 63,0 |
| Сибирский федеральный округ | 84,7 | 87,8 | 82,8 | 90,0 | 68,1 | 73,8 |
| Республика Алтай | 83,4 | 61,5 | 86,8 | 93,8 | 91,3 | 74,9 |
| Республика Бурятия | 73,7 | 87,5 | 63,4 | 100 | 47,6 | 48,9 |
| Республика Тыва | 95,9 | 93,3 | 94,6 | 100 | 88,2 | 45,5 |
| Республика Хакасия | 74,2 | 76,2 | 71,4 | 88,9 | 80,4 | 35,8 |
| Алтайский край | 86,8 | 93,7 | 86,1 | 81,3 | 86,0 | 87,6 |
| Забайкальский край | 84,1 | 60,0 | 85,1 | 90,3 | 88,8 | 78,1 |
| Красноярский край | 84,3 | 85,2 | 83,1 | 89,1 | 67,7 | 71,8 |
| Иркутская область | 92,7 | 96,9 | 89,8 | 100 | 63,6 | 94,0 |
| Кемеровская область | 87,5 | 81,6 | 86,4 | 97,9 | 64,6 | 83,8 |
| Новосибирская область | 82,2 | 87,3 | 81,4 | 72,1 | 36,8 | 62,7 |
| Омская область | 82,5 | 97,8 | 75,8 | 91,1 | 74,4 | 73,8 |
| Томская область | 83,5 | 81,0 | 84,1 | 83,3 | 58,9 | 87,0 |
| Дальневосточный федеральный округ | 79,0 | 78,1 | 78,9 | 80,0 | 74,5 | 63,3 |
| Республика Саха (Якутия) | 77,3 | 70,3 | 75,9 | 82,4 | 77,4 | 60,9 |
| Камчатский край | 67,2 | 77,8 | 69,4 | 46,2 | 84,4 | 84,0 |
| Приморский край | 76,4 | 76,9 | 79,3 | 65,5 | 71,6 | 68,1 |
| Хабаровский край | 85,5 | 96,0 | 77,5 | 88,9 | 89,0 | 69,1 |
| Амурская область | 88,8 | 88,7 | 87,9 | 92,9 | 84,9 | 86,9 |
| Магаданская область | 72,7 | 50,0 | 77,8 | 100 | 43,9 | 33,3 |
| Сахалинская область | 72,9 | 86,7 | 73,5 | 50,0 | 38,6 | 43,4 |
| Еврейская автономная область | 89,9 | 86,7 | 89,4 | 100 | 82,2 | 80,0 |
| Чукотский автономный округ | 89,5 | 89,5 | - | - | 55,6 | 28,6 |

4. ЧИСЛО ЛИЧНЫХ ПОДСОБНЫХ И ДРУГИХ

(на 1 июля 2016 года;

| | Личные подсобные и другие индивидуальные хозяйства граждан | | | | |
|--|---|------------------------------|--|--|--|
| | всего | в том числе хозяйства | | | |
| | | личные подсобные | граждан, имеющих земельные участки для индивидуального жилищного строительства¹⁾ | граждан, имеющих земельные участки (садовые, огородные, дачные и другие), не входящих в объединения | граждан, не имеющих земли, но имеющих сельскохозяйственных животных |
| Российская Федерация | 23487,7 | 17533,3 | 5499,2 | 443,6 | 11,7 |
| Центральный федеральный округ | 5839,2 | 4505,9 | 1189,9 | 143,0 | 0,4 |
| Белгородская область | 351,5 | 283,2 | 67,6 | 0,7 | 0,1 |
| Брянская область | 338,8 | 223,3 | 115,5 | - | - |
| Владимирская область | 307,6 | 247,6 | 60,0 | 0,0 | - |
| Воронежская область | 565,0 | 470,7 | 82,6 | 11,7 | 0,0 |
| Ивановская область | 232,7 | 123,0 | 106,4 | 3,3 | - |
| Калужская область | 252,5 | 214,6 | 32,7 | 5,2 | 0,0 |
| Костромская область | 183,6 | 161,7 | 18,0 | 3,8 | 0,0 |
| Курская область | 294,6 | 258,5 | 34,3 | 1,7 | 0,0 |
| Липецкая область | 279,4 | 217,3 | 62,0 | - | 0,1 |
| Московская область | 1041,7 | 576,8 | 391,6 | 73,3 | 0,1 |
| Орловская область | 176,8 | 141,9 | 34,6 | - | 0,2 |
| Рязанская область | 334,3 | 296,5 | 23,9 | 14,0 | - |
| Смоленская область | 234,4 | 189,2 | 38,3 | 6,9 | - |
| Тамбовская область | 299,0 | 259,7 | 39,3 | - | - |
| Тверская область | 402,4 | 351,9 | 49,8 | 0,7 | 0,0 |
| Тульская область | 248,2 | 241,0 | 5,9 | 1,3 | - |
| Ярославская область | 247,2 | 201,9 | 25,0 | 20,3 | - |
| г. Москва | 49,4 | 47,0 | 2,4 | 0,0 | - |
| Северо-Западный федеральный округ | 1678,3 | 1260,1 | 275,5 | 142,3 | 0,3 |
| Республика Карелия | 92,8 | 64,8 | 14,1 | 13,9 | 0,0 |
| Республика Коми | 106,4 | 90,6 | 13,9 | 1,8 | 0,1 |
| Архангельская область | 195,6 | 171,5 | 19,8 | 4,3 | 0,0 |
| в том числе: | | | | | |
| Ненецкий автономный округ | 4,7 | 3,3 | 1,4 | - | 0,0 |
| Архангельская область (без автономного округа) | 190,9 | 168,3 | 18,4 | 4,3 | 0,0 |
| Вологодская область | 313,5 | 285,0 | 11,8 | 16,7 | 0,0 |
| Калининградская область | 107,9 | 86,2 | 15,5 | 6,2 | - |
| Ленинградская область | 361,7 | 203,7 | 127,4 | 30,6 | 0,0 |
| Мурманская область | 12,3 | 4,6 | 1,6 | 6,0 | 0,1 |
| Новгородская область | 209,6 | 187,7 | 8,7 | 13,2 | 0,0 |
| Псковская область | 258,0 | 164,7 | 44,1 | 49,2 | 0,0 |
| г. Санкт-Петербург | 20,4 | 1,1 | 18,8 | 0,5 | - |
| Южный федеральный округ | 3090,3 | 1851,3 | 1236,3 | 0,6 | 2,2 |
| Республика Адыгея | 120,3 | 90,4 | 29,9 | - | - |
| Республика Калмыкия | 84,6 | 22,7 | 61,0 | - | 0,9 |
| Республика Крым | 356,9 | 25,9 | 330,3 | 0,6 | 0,1 |
| Краснодарский край | 1148,5 | 827,1 | 321,4 | - | - |
| Астраханская область | 153,5 | 104,3 | 49,2 | - | - |
| Волгоградская область | 416,1 | 234,7 | 181,3 | - | - |
| Ростовская область | 792,9 | 546,0 | 245,8 | 0,0 | 1,1 |
| г. Севастополь | 17,7 | 0,2 | 17,5 | 0,0 | 0,0 |
| Северо-Кавказский федеральный округ | 1751,1 | 1177,4 | 565,0 | 5,9 | 2,8 |
| Республика Дагестан | 509,7 | 444,4 | 57,5 | 5,5 | 2,3 |
| Республика Ингушетия | 57,8 | 55,0 | 2,7 | 0,1 | - |
| Кабардино-Балкарская Республика | 157,6 | 93,3 | 64,2 | - | 0,1 |
| Карачаево-Черкесская Республика | 96,4 | 69,2 | 27,2 | - | - |
| Республика Северная Осетия-Алания | 91,2 | 43,2 | 47,8 | 0,2 | 0,1 |
| Чеченская Республика | 261,7 | 48,7 | 212,6 | 0,1 | 0,3 |
| Ставропольский край | 576,6 | 423,7 | 152,9 | - | - |

ИНДИВИДУАЛЬНЫХ ХОЗЯЙСТВ ГРАЖДАН

тысяч)

| из них производившие сельскохозяйственную продукцию в I полугодии 2016 г. | | | | | в процентах от общего числа соответствующей категории хозяйств | |
|---|-----------------------|--|---|---|--|-----------------------------------|
| всего | в том числе хозяйства | | | | всего | из них личные подсобные хозяйства |
| | личные подсобные | граждан, имеющих земельные участки для индивидуального жилищного строительства ¹⁾ | граждан, имеющих земельные участки (садовые, огородные, дачные и другие), не входящих в объединения | граждан, не имеющих земли, но имеющих сельскохозяйственных животных | | |
| 18720,8 | 13813,3 | 4596,8 | 300,2 | 10,5 | 79,7 | 78,8 |
| 4473,4 | 3381,8 | 994,9 | 96,2 | 0,4 | 76,6 | 75,1 |
| 329,3 | 264,2 | 64,5 | 0,6 | 0,1 | 93,7 | 93,3 |
| 245,6 | 143,6 | 102,1 | - | - | 72,5 | 64,3 |
| 226,9 | 178,4 | 48,5 | 0,0 | - | 73,8 | 72,0 |
| 487,0 | 401,8 | 77,0 | 8,2 | 0,0 | 86,2 | 85,4 |
| 171,7 | 77,4 | 92,1 | 2,2 | - | 73,8 | 62,9 |
| 182,1 | 151,5 | 26,5 | 4,0 | 0,0 | 72,1 | 70,6 |
| 123,4 | 106,1 | 15,3 | 1,9 | 0,0 | 67,2 | 65,6 |
| 226,2 | 192,1 | 33,2 | 1,0 | 0,0 | 76,8 | 74,3 |
| 245,6 | 188,6 | 57,0 | - | 0,1 | 87,9 | 86,8 |
| 805,6 | 460,4 | 294,6 | 50,6 | 0,1 | 77,3 | 79,8 |
| 139,4 | 106,7 | 32,5 | - | 0,2 | 78,9 | 75,2 |
| 251,0 | 219,3 | 21,5 | 10,1 | - | 75,1 | 74,0 |
| 154,1 | 118,3 | 31,1 | 4,7 | - | 65,7 | 62,5 |
| 236,5 | 202,1 | 34,4 | - | - | 79,1 | 77,8 |
| 257,6 | 217,3 | 39,7 | 0,6 | 0,0 | 64,0 | 61,7 |
| 189,8 | 184,8 | 4,2 | 0,7 | - | 76,5 | 76,7 |
| 169,5 | 139,1 | 18,8 | 11,6 | - | 68,6 | 68,9 |
| 32,1 | 30,1 | 2,0 | 0,0 | - | 65,0 | 64,2 |
| 1136,7 | 854,0 | 194,5 | 87,8 | 0,3 | 67,7 | 67,8 |
| 63,0 | 43,9 | 9,9 | 9,2 | 0,0 | 67,9 | 67,7 |
| 77,1 | 63,9 | 11,7 | 1,4 | 0,1 | 72,4 | 70,6 |
| 134,4 | 115,9 | 15,3 | 3,2 | 0,0 | 68,7 | 67,5 |
| 2,8 | 1,8 | 0,9 | - | 0,0 | 59,1 | 55,6 |
| 131,7 | 114,1 | 14,4 | 3,2 | 0,0 | 68,9 | 67,8 |
| 213,9 | 195,8 | 8,3 | 9,7 | 0,0 | 68,2 | 68,7 |
| 87,7 | 67,2 | 14,5 | 6,1 | - | 81,3 | 77,9 |
| 251,3 | 146,6 | 84,5 | 20,1 | 0,0 | 69,5 | 72,0 |
| 7,2 | 2,8 | 0,5 | 3,8 | 0,1 | 58,9 | 61,7 |
| 137,3 | 122,3 | 5,9 | 9,1 | 0,0 | 65,5 | 65,1 |
| 151,8 | 94,9 | 31,9 | 25,0 | 0,0 | 58,8 | 57,6 |
| 13,0 | 0,7 | 11,9 | 0,3 | - | 63,4 | 62,8 |
| 2540,7 | 1512,8 | 1026,1 | 0,3 | 1,5 | 82,2 | 81,7 |
| 96,2 | 73,8 | 22,4 | - | - | 80,0 | 81,7 |
| 55,8 | 13,8 | 41,1 | - | 0,8 | 66,0 | 60,9 |
| 257,7 | 18,7 | 238,6 | 0,3 | 0,1 | 72,2 | 72,1 |
| 977,2 | 703,9 | 273,3 | - | - | 85,1 | 85,1 |
| 117,2 | 75,0 | 42,2 | - | - | 76,4 | 71,9 |
| 346,3 | 174,6 | 171,7 | - | - | 83,2 | 74,4 |
| 675,6 | 452,8 | 222,2 | 0,0 | 0,5 | 85,2 | 82,9 |
| 14,8 | 0,1 | 14,6 | 0,0 | 0,0 | 83,2 | 66,2 |
| 1447,4 | 964,6 | 475,8 | 4,5 | 2,5 | 82,7 | 81,9 |
| 403,9 | 355,5 | 42,1 | 4,2 | 2,0 | 79,2 | 80,0 |
| 50,6 | 48,4 | 2,2 | 0,1 | - | 87,6 | 88,0 |
| 141,2 | 88,4 | 52,7 | - | 0,1 | 89,5 | 94,7 |
| 85,7 | 64,1 | 21,5 | - | - | 88,9 | 92,7 |
| 82,2 | 38,5 | 43,4 | 0,2 | 0,1 | 90,1 | 89,2 |
| 226,9 | 40,4 | 186,1 | 0,1 | 0,3 | 86,7 | 83,0 |
| 456,9 | 329,2 | 127,7 | - | - | 79,2 | 77,7 |

| | Личные подсобные и другие индивидуальные хозяйства граждан | | | | |
|--|--|-----------------------|--|---|---|
| | всего | в том числе хозяйства | | | |
| | | личные подсобные | граждан, имеющих земельные участки для индивидуального жилищного строительства ¹⁾ | граждан, имеющих земельные участки (садовые, огородные, дачные и другие), не входящих в объединения | граждан, не имеющих земли, но имеющих сельскохозяйственных животных |
| Приволжский федеральный округ | 5466,3 | 4423,8 | 984,0 | 57,3 | 1,2 |
| Республика Башкортостан | 807,9 | 634,6 | 173,1 | 0,2 | - |
| Республика Марий Эл | 147,4 | 135,7 | 6,6 | 5,0 | 0,0 |
| Республика Мордовия | 216,7 | 185,8 | 29,4 | 1,4 | - |
| Республика Татарстан | 570,6 | 407,5 | 151,1 | 11,8 | 0,1 |
| Удмуртская Республика | 290,2 | 246,9 | 37,9 | 5,4 | 0,0 |
| Чувашская Республика | 271,9 | 236,0 | 32,4 | 3,1 | 0,4 |
| Пермский край | 419,5 | 296,0 | 112,8 | 10,7 | - |
| Кировская область | 362,6 | 342,8 | 14,6 | 5,2 | 0,0 |
| Нижегородская область | 614,3 | 501,7 | 104,2 | 8,1 | 0,3 |
| Оренбургская область | 399,7 | 375,1 | 23,1 | 1,3 | 0,3 |
| Пензенская область | 317,3 | 270,8 | 46,5 | - | - |
| Самарская область | 365,3 | 220,4 | 140,9 | 4,0 | 0,1 |
| Саратовская область | 421,1 | 337,0 | 83,1 | 1,0 | - |
| Ульяновская область | 261,9 | 233,5 | 28,3 | - | - |
| Уральский федеральный округ | 1608,9 | 1195,9 | 404,1 | 5,3 | 3,6 |
| Курганская область | 231,3 | 182,1 | 48,5 | 0,6 | - |
| Свердловская область | 601,7 | 362,7 | 238,2 | 0,8 | 0,0 |
| Тюменская область | 314,1 | 244,4 | 62,9 | 3,3 | 3,6 |
| в том числе: | | | | | |
| Ханты-Мансийский автономный округ - Югра | 82,4 | 53,6 | 25,7 | 2,9 | 0,2 |
| Ямало-Ненецкий автономный округ | 8,6 | 0,7 | 4,6 | - | 3,3 |
| Тюменская область (без автономных округов) | 223,1 | 190,1 | 32,6 | 0,4 | - |
| Челябинская область | 461,7 | 406,7 | 54,5 | 0,5 | 0,0 |
| Сибирский федеральный округ | 3283,6 | 2498,7 | 751,3 | 33,5 | 0,1 |
| Республика Алтай | 81,8 | 68,4 | 13,4 | - | - |
| Республика Бурятия | 185,7 | 141,6 | 43,0 | 1,0 | 0,0 |
| Республика Тыва | 57,7 | 44,5 | 13,2 | 0,0 | - |
| Республика Хакасия | 116,2 | 64,5 | 51,6 | 0,1 | - |
| Алтайский край | 568,5 | 481,6 | 84,6 | 2,3 | - |
| Забайкальский край | 223,4 | 206,7 | 9,5 | 7,2 | - |
| Красноярский край | 428,7 | 391,7 | 34,3 | 2,7 | 0,0 |
| Иркутская область | 347,6 | 215,6 | 127,7 | 4,2 | 0,0 |
| Кемеровская область | 398,4 | 224,3 | 163,2 | 10,9 | 0,0 |
| Новосибирская область | 389,3 | 257,4 | 131,6 | 0,3 | - |
| Омская область | 333,4 | 277,3 | 56,0 | - | - |
| Томская область | 152,9 | 125,1 | 23,0 | 4,8 | 0,0 |
| Дальневосточный федеральный округ | 770,1 | 620,2 | 93,1 | 55,8 | 1,0 |
| Республика Саха (Якутия) | 127,4 | 87,3 | 18,2 | 21,2 | 0,6 |
| Камчатский край | 25,1 | 23,6 | 1,0 | 0,4 | 0,0 |
| Приморский край | 233,5 | 201,4 | 17,1 | 15,0 | - |
| Хабаровский край | 114,0 | 96,4 | 8,9 | 8,6 | 0,0 |
| Амурская область | 159,8 | 141,2 | 15,7 | 3,0 | 0,0 |
| Магаданская область | 13,1 | 6,5 | 5,9 | 0,6 | 0,0 |
| Сахалинская область | 59,7 | 32,7 | 22,5 | 4,5 | - |
| Еврейская автономная область | 36,4 | 30,5 | 3,5 | 2,4 | - |
| Чукотский автономный округ | 1,3 | 0,5 | 0,4 | - | 0,4 |

¹⁾ Хозяйства граждан, имеющие земельные участки площадью 4 и более соток и занимающиеся сельскохозяйственным производством

| из них производившие сельскохозяйственную продукцию в I полугодии 2016 г. | | | | | в процентах от общего числа соответ- ствующей категории хозяйств | |
|--|-----------------------|---|---|---|--|--|
| всего | в том числе хозяйства | | | | всего | из них личные подсобные хозяйства |
| | личные подсобные | граждан, имеющих земельные участки для индивидуаль- ного жилищ- ного строи- тельства ¹⁾ | граждан, имеющих земельные участки (садовые, ого- родные, дач- ные и другие), не входящих в объединения | граждан, не имеющих земли, но имеющих сельскохо- зяйственных животных | | |
| 4541,5 | 3645,7 | 853,2 | 41,4 | 1,2 | 83,1 | 82,4 |
| 734,2 | 576,7 | 157,3 | 0,2 | - | 90,9 | 90,9 |
| 118,8 | 108,0 | 6,3 | 4,5 | 0,0 | 80,6 | 79,6 |
| 184,0 | 155,5 | 27,3 | 1,1 | - | 84,9 | 83,7 |
| 539,8 | 386,3 | 143,3 | 10,2 | 0,1 | 94,6 | 94,8 |
| 235,9 | 210,3 | 23,5 | 2,1 | 0,0 | 81,3 | 85,2 |
| 245,7 | 214,5 | 28,0 | 2,9 | 0,4 | 90,4 | 90,9 |
| 323,1 | 223,9 | 93,0 | 6,2 | - | 77,0 | 75,6 |
| 251,2 | 240,1 | 7,2 | 3,9 | 0,0 | 69,3 | 70,0 |
| 490,0 | 391,4 | 92,2 | 6,2 | 0,3 | 79,8 | 78,0 |
| 314,9 | 296,0 | 17,9 | 0,8 | 0,2 | 78,8 | 78,9 |
| 264,1 | 219,5 | 44,6 | - | - | 83,2 | 81,1 |
| 298,6 | 182,0 | 113,9 | 2,6 | 0,1 | 81,7 | 82,6 |
| 325,2 | 250,5 | 73,9 | 0,9 | - | 77,2 | 74,3 |
| 215,9 | 191,0 | 24,8 | - | - | 82,4 | 81,8 |
| 1283,2 | 941,9 | 333,5 | 4,1 | 3,6 | 79,8 | 78,8 |
| 177,5 | 133,1 | 44,1 | 0,3 | - | 76,8 | 73,1 |
| 439,6 | 246,8 | 192,0 | 0,7 | 0,0 | 73,0 | 68,1 |
| 252,5 | 196,9 | 49,3 | 2,7 | 3,6 | 80,4 | 80,6 |
| 64,8 | 41,8 | 20,3 | 2,5 | 0,2 | 78,6 | 78,0 |
| 5,7 | 0,5 | 1,9 | - | 3,3 | 66,2 | 73,7 |
| 181,9 | 154,5 | 27,2 | 0,2 | - | 81,6 | 81,3 |
| 413,6 | 365,1 | 48,1 | 0,4 | 0,0 | 89,6 | 89,8 |
| 2693,1 | 2014,9 | 652,5 | 25,6 | 0,1 | 82,0 | 80,6 |
| 56,9 | 44,6 | 12,3 | - | - | 69,6 | 65,3 |
| 146,4 | 109,4 | 36,2 | 0,9 | 0,0 | 78,8 | 77,2 |
| 44,6 | 33,2 | 11,4 | 0,0 | - | 77,3 | 74,5 |
| 94,8 | 54,2 | 40,5 | 0,1 | - | 81,6 | 84,1 |
| 476,7 | 396,4 | 78,8 | 1,6 | - | 83,9 | 82,3 |
| 188,2 | 175,2 | 7,1 | 5,8 | - | 84,2 | 84,8 |
| 354,8 | 322,8 | 30,3 | 1,7 | 0,0 | 82,7 | 82,4 |
| 290,4 | 176,5 | 110,1 | 3,7 | 0,0 | 83,5 | 81,9 |
| 348,4 | 191,3 | 148,0 | 9,1 | 0,0 | 87,4 | 85,3 |
| 306,0 | 195,2 | 110,7 | 0,2 | - | 78,6 | 75,8 |
| 266,8 | 217,5 | 49,3 | - | - | 80,0 | 78,4 |
| 119,0 | 98,7 | 17,8 | 2,5 | 0,0 | 77,8 | 78,9 |
| 605,0 | 497,5 | 66,3 | 40,2 | 1,0 | 78,6 | 80,2 |
| 97,0 | 67,5 | 14,0 | 14,9 | 0,6 | 76,2 | 77,3 |
| 16,4 | 15,8 | 0,4 | 0,2 | 0,0 | 65,4 | 67,0 |
| 198,0 | 170,7 | 15,1 | 12,2 | - | 84,8 | 84,8 |
| 96,8 | 81,5 | 8,8 | 6,4 | 0,0 | 84,9 | 84,6 |
| 131,7 | 116,4 | 13,1 | 2,2 | 0,0 | 82,5 | 82,5 |
| 5,6 | 1,9 | 3,4 | 0,3 | 0,0 | 42,7 | 29,3 |
| 31,4 | 19,6 | 9,5 | 2,4 | - | 52,7 | 59,9 |
| 27,2 | 23,7 | 1,9 | 1,6 | - | 74,7 | 77,6 |
| 0,8 | 0,3 | 0,2 | - | 0,4 | 66,3 | 64,5 |

5. ЧИСЛО ЛИЧНЫХ ПОДСОБНЫХ И ДРУГИХ ИНДИВИДУАЛЬНЫХ ХОЗЯЙСТВ ГРАЖДАН С ЗАБРОШЕННЫМИ ЗЕМЕЛЬНЫМИ УЧАСТКАМИ (ПУСТУЮЩИМИ ДОМАМИ)

(на 1 июля 2016 года; тысяч)

| | Личные подсобные и другие индивидуальные хозяйства граждан | | | в процентах от общего числа соответствующей категории хозяйств | |
|--|--|------------------|---|--|-----------------------------------|
| | всего | из них хозяйства | | всего | из них личные подсобные хозяйства |
| | | личные подсобные | граждан, имеющих земельные участки (садовые, огородные, дачные и другие), не входящих в объединения | | |
| Российская Федерация | 2632,5 | 2267,9 | 80,6 | 11,2 | 12,9 |
| Центральный федеральный округ | 828,6 | 739,5 | 21,6 | 14,2 | 16,4 |
| Белгородская область | 12,9 | 12,6 | 0,0 | 3,7 | 4,5 |
| Брянская область | 81,8 | 71,5 | - | 24,1 | 32,0 |
| Владимирская область | 51,5 | 46,7 | - | 16,7 | 18,9 |
| Воронежская область | 46,3 | 44,4 | 1,0 | 8,2 | 9,4 |
| Ивановская область | 48,1 | 37,6 | 0,9 | 20,7 | 30,6 |
| Калужская область | 34,6 | 33,4 | 0,3 | 13,7 | 15,6 |
| Костромская область | 41,7 | 39,4 | 1,2 | 22,7 | 24,3 |
| Курская область | 56,7 | 55,8 | 0,7 | 19,2 | 21,6 |
| Липецкая область | 20,1 | 18,0 | - | 7,2 | 8,3 |
| Московская область | 57,0 | 31,0 | 5,7 | 5,5 | 5,4 |
| Орловская область | 29,5 | 28,4 | - | 16,7 | 20,0 |
| Рязанская область | 50,4 | 46,7 | 2,5 | 15,1 | 15,8 |
| Смоленская область | 60,4 | 54,7 | 1,6 | 25,7 | 28,9 |
| Тамбовская область | 43,3 | 42,6 | - | 14,5 | 16,4 |
| Тверская область | 103,4 | 98,0 | 0,1 | 25,7 | 27,9 |
| Тульская область | 35,0 | 33,8 | 0,5 | 14,1 | 14,0 |
| Ярославская область | 54,4 | 43,3 | 7,1 | 22,0 | 21,4 |
| г. Москва | 1,7 | 1,6 | - | 3,5 | 3,4 |
| Северо-Западный федеральный округ | 315,0 | 257,5 | 34,3 | 18,8 | 20,4 |
| Республика Карелия | 10,2 | 7,7 | 1,6 | 11,0 | 11,9 |
| Республика Коми | 19,5 | 18,8 | 0,2 | 18,3 | 20,7 |
| Архангельская область | 42,9 | 39,7 | 0,9 | 21,9 | 23,1 |
| в том числе: | | | | | |
| Ненецкий автономный округ | 0,5 | 0,4 | - | 11,4 | 10,8 |
| Архангельская область (без автономного округа) | 42,3 | 39,3 | 0,9 | 22,2 | 23,4 |
| Вологодская область | 66,9 | 60,6 | 4,9 | 21,3 | 21,3 |
| Калининградская область | 5,0 | 4,8 | 0,0 | 4,7 | 5,5 |
| Ленинградская область | 38,3 | 25,1 | 4,7 | 10,6 | 12,3 |
| Мурманская область | 2,2 | 1,1 | 1,1 | 18,0 | 23,0 |
| Новгородская область | 46,5 | 43,0 | 2,4 | 22,2 | 22,9 |
| Псковская область | 81,7 | 56,8 | 18,4 | 31,7 | 34,5 |
| г. Санкт-Петербург | 1,9 | 0,1 | 0,0 | 9,3 | 6,6 |
| Южный федеральный округ | 180,8 | 139,1 | 0,0 | 5,8 | 7,5 |
| Республика Адыгея | 3,0 | 2,5 | - | 2,5 | 2,8 |
| Республика Калмыкия | 6,3 | 2,8 | - | 7,4 | 12,3 |
| Республика Крым | 19,8 | 1,0 | 0,0 | 5,6 | 3,9 |
| Краснодарский край | 49,1 | 38,7 | - | 4,3 | 4,7 |
| Астраханская область | 10,9 | 10,6 | - | 7,1 | 10,1 |
| Волгоградская область | 42,1 | 40,2 | - | 10,1 | 17,1 |
| Ростовская область | 49,3 | 43,4 | - | 6,2 | 7,9 |
| г. Севастополь | 0,2 | - | - | 0,9 | - |
| Северо-Кавказский федеральный округ | 99,0 | 81,0 | 0,2 | 5,7 | 6,9 |
| Республика Дагестан | 27,7 | 25,5 | 0,2 | 5,4 | 5,7 |
| Республика Ингушетия | 0,2 | 0,2 | 0,0 | 0,3 | 0,3 |
| Кабардино-Балкарская Республика | 4,5 | 1,0 | - | 2,8 | 1,1 |
| Карачаево-Черкесская Республика | 2,9 | 1,0 | - | 3,0 | 1,4 |
| Республика Северная Осетия-Алания | 2,5 | 1,4 | 0,0 | 2,8 | 3,1 |
| Чеченская Республика | - | - | - | - | - |
| Ставропольский край | 61,2 | 52,0 | - | 10,6 | 12,3 |

| | Личные подсобные и другие индивидуальные хозяйства граждан | | | в процентах от общего числа соответствующей категории хозяйств | |
|--|--|------------------|---|--|-----------------------------------|
| | всего | из них хозяйства | | всего | из них личные подсобные хозяйства |
| | | личные подсобные | граждан, имеющих земельные участки (садовые, огородные, дачные и другие), не входящих в объединения | | |
| Приволжский федеральный округ | 586,6 | 519,9 | 11,6 | 10,7 | 11,8 |
| Республика Башкортостан | 31,4 | 28,4 | 0,0 | 3,9 | 4,5 |
| Республика Марий Эл | 22,3 | 21,9 | 0,4 | 15,1 | 16,1 |
| Республика Мордовия | 24,8 | 24,0 | 0,2 | 11,4 | 12,9 |
| Республика Татарстан | 11,9 | 9,9 | 0,7 | 2,1 | 2,4 |
| Удмуртская Республика | 28,5 | 23,8 | 3,3 | 9,8 | 9,6 |
| Чувашская Республика | 18,9 | 15,6 | 0,2 | 7,0 | 6,6 |
| Пермский край | 73,0 | 55,5 | 3,7 | 17,4 | 18,8 |
| Кировская область | 77,1 | 74,4 | 1,0 | 21,3 | 21,7 |
| Нижегородская область | 98,9 | 88,8 | 1,7 | 16,1 | 17,7 |
| Оренбургская область | 38,8 | 36,9 | 0,2 | 9,7 | 9,8 |
| Пензенская область | 45,4 | 44,2 | - | 14,3 | 16,3 |
| Самарская область | 24,4 | 12,9 | 0,2 | 6,7 | 5,9 |
| Саратовская область | 53,6 | 48,5 | 0,1 | 12,7 | 14,4 |
| Ульяновская область | 37,5 | 35,1 | - | 14,3 | 15,0 |
| Уральский федеральный округ | 150,2 | 129,2 | 0,4 | 9,3 | 10,8 |
| Курганская область | 40,3 | 38,7 | 0,2 | 17,4 | 21,3 |
| Свердловская область | 56,8 | 42,5 | - | 9,4 | 11,7 |
| Тюменская область | 28,9 | 26,4 | 0,1 | 9,2 | 10,8 |
| в том числе: | | | | | |
| Ханты-Мансийский автономный округ - Югра | 5,8 | 5,1 | 0,0 | 7,0 | 9,4 |
| Ямало-Ненецкий автономный округ | - | - | - | - | - |
| Тюменская область (без автономных округов) | 23,2 | 21,3 | 0,1 | 10,4 | 11,2 |
| Челябинская область | 24,2 | 21,6 | 0,1 | 5,2 | 5,3 |
| Сибирский федеральный округ | 376,9 | 328,8 | 5,3 | 11,5 | 13,2 |
| Республика Алтай | 13,8 | 13,8 | - | 16,9 | 20,1 |
| Республика Бурятия | 18,2 | 16,3 | 0,1 | 9,8 | 11,5 |
| Республика Тыва | 2,2 | 2,0 | - | 3,8 | 4,5 |
| Республика Хакасия | 17,3 | 7,2 | 0,0 | 14,9 | 11,2 |
| Алтайский край | 66,6 | 63,2 | 0,6 | 11,7 | 13,1 |
| Забайкальский край | 18,9 | 17,5 | 0,7 | 8,5 | 8,5 |
| Красноярский край | 50,2 | 48,6 | 0,7 | 11,7 | 12,4 |
| Иркутская область | 30,7 | 25,3 | 0,2 | 8,8 | 11,7 |
| Кемеровская область | 36,6 | 24,5 | 1,2 | 9,2 | 10,9 |
| Новосибирская область | 52,7 | 45,1 | 0,1 | 13,5 | 17,5 |
| Омская область | 48,6 | 48,6 | - | 14,6 | 17,5 |
| Томская область | 21,0 | 16,7 | 1,8 | 13,8 | 13,4 |
| Дальневосточный федеральный округ | 95,4 | 73,0 | 7,2 | 12,4 | 11,8 |
| Республика Саха (Якутия) | 6,1 | 4,4 | 1,4 | 4,8 | 5,0 |
| Камчатский край | 4,7 | 4,5 | 0,1 | 18,9 | 19,1 |
| Приморский край | 20,2 | 17,7 | 1,2 | 8,7 | 8,8 |
| Хабаровский край | 11,9 | 10,4 | 1,4 | 10,5 | 10,8 |
| Амурская область | 19,8 | 17,4 | 0,6 | 12,4 | 12,3 |
| Магаданская область | 6,8 | 4,4 | 0,3 | 52,0 | 67,5 |
| Сахалинская область | 18,1 | 8,7 | 1,6 | 30,4 | 26,7 |
| Еврейская автономная область | 7,4 | 5,4 | 0,6 | 20,3 | 17,8 |
| Чукотский автономный округ | 0,3 | 0,1 | - | 24,5 | 23,6 |

6. ЧИСЛО НЕКОММЕРЧЕСКИХ

(на 1 июля 2016 года)

| | Некоммерческие объединения граждан | | | |
|--|------------------------------------|---------------|----------------|-------------|
| | всего | в том числе | | |
| | | садоводческие | огороднические | дачные |
| Российская Федерация | 75947 | 67374 | 2816 | 5757 |
| Центральный федеральный округ | 26406 | 23758 | 685 | 1963 |
| Белгородская область | 703 | 694 | 4 | 5 |
| Брянская область | 616 | 512 | 104 | - |
| Владимирская область | 1440 | 1209 | 27 | 204 |
| Воронежская область | 636 | 629 | 7 | - |
| Ивановская область | 1378 | 1304 | 68 | 6 |
| Калужская область | 1190 | 1002 | 85 | 103 |
| Костромская область | 498 | 467 | 1 | 30 |
| Курская область | 223 | 188 | 34 | 1 |
| Липецкая область | 144 | 130 | 10 | 4 |
| Московская область | 11798 | 10468 | 90 | 1240 |
| Орловская область | 516 | 456 | 55 | 5 |
| Рязанская область | 629 | 623 | - | 6 |
| Смоленская область | 996 | 934 | 33 | 29 |
| Тамбовская область | 586 | 558 | 28 | - |
| Тверская область | 1188 | 1120 | 68 | - |
| Тульская область | 2094 | 1968 | 62 | 64 |
| Ярославская область | 1099 | 882 | 2 | 215 |
| г. Москва | 672 | 614 | 7 | 51 |
| Северо-Западный федеральный округ | 8487 | 6813 | 785 | 889 |
| Республика Карелия | 721 | 636 | 49 | 36 |
| Республика Коми | 556 | 540 | 16 | - |
| Архангельская область | 368 | 344 | 15 | 9 |
| в том числе: | | | | |
| Ненецкий автономный округ | 9 | - | 9 | - |
| Архангельская область (без автономного округа) | 359 | 344 | 6 | 9 |
| Вологодская область | 844 | 768 | 15 | 61 |
| Калининградская область | 624 | 591 | 16 | 17 |
| Ленинградская область | 3316 | 2666 | 38 | 612 |
| Мурманская область | 505 | 356 | 60 | 89 |
| Новгородская область | 721 | 283 | 436 | 2 |
| Псковская область | 564 | 484 | 20 | 60 |
| г. Санкт-Петербург | 268 | 145 | 120 | 3 |
| Южный федеральный округ | 4851 | 4418 | 4 | 429 |
| Республика Адыгея | 113 | 57 | - | 56 |
| Республика Калмыкия | 195 | 193 | 2 | - |
| Республика Крым | 778 | 711 | - | 67 |
| Краснодарский край | 1388 | 1359 | - | 29 |
| Астраханская область | 408 | 408 | - | - |
| Волгоградская область | 584 | 519 | 1 | 64 |
| Ростовская область | 916 | 762 | - | 154 |
| г. Севастополь | 469 | 409 | 1 | 59 |
| Северо-Кавказский федеральный округ | 1217 | 954 | 56 | 207 |
| Республика Дагестан | 206 | 59 | - | 147 |
| Кабардино-Балкарская Республика | 138 | 115 | 1 | 22 |
| Карачаево-Черкесская Республика | 115 | 115 | - | - |
| Республика Северная Осетия-Алания | 54 | 44 | - | 10 |
| Чеченская Республика | 60 | 44 | 1 | 15 |
| Ставропольский край | 644 | 577 | 54 | 13 |

ОБЪЕДИНЕНИЙ ГРАЖДАН

| из них осуществлявшие сельскохозяйственную деятельность в I полугодии 2016 г. | | | |
|---|---------------|----------------|-------------|
| всего | в том числе | | |
| | садоводческие | огороднические | дачные |
| 67569 | 61364 | 2198 | 4007 |
| 23757 | 21875 | 486 | 1396 |
| 700 | 691 | 4 | 5 |
| 436 | 378 | 58 | - |
| 1210 | 1105 | 18 | 87 |
| 495 | 495 | - | - |
| 1071 | 1035 | 34 | 2 |
| 1082 | 916 | 84 | 82 |
| 463 | 453 | 1 | 9 |
| 210 | 183 | 26 | 1 |
| 142 | 129 | 10 | 3 |
| 11441 | 10297 | 86 | 1058 |
| 449 | 400 | 44 | 5 |
| 541 | 539 | - | 2 |
| 820 | 774 | 29 | 17 |
| 547 | 529 | 18 | - |
| 1048 | 998 | 50 | - |
| 1606 | 1559 | 16 | 31 |
| 829 | 782 | 1 | 46 |
| 667 | 612 | 7 | 48 |
| 7442 | 6317 | 657 | 468 |
| 667 | 597 | 48 | 22 |
| 508 | 492 | 16 | - |
| 356 | 333 | 15 | 8 |
| 9 | - | 9 | - |
| 347 | 333 | 6 | 8 |
| 708 | 661 | 9 | 38 |
| 500 | 472 | 14 | 14 |
| 2954 | 2596 | 33 | 325 |
| 430 | 325 | 56 | 49 |
| 612 | 273 | 337 | 2 |
| 443 | 423 | 12 | 8 |
| 264 | 145 | 117 | 2 |
| 4389 | 4022 | 2 | 365 |
| 107 | 54 | - | 53 |
| 44 | 44 | - | - |
| 755 | 695 | - | 60 |
| 1294 | 1265 | - | 29 |
| 408 | 408 | - | - |
| 511 | 493 | 1 | 17 |
| 807 | 657 | - | 150 |
| 463 | 406 | 1 | 56 |
| 1039 | 792 | 51 | 196 |
| 206 | 59 | - | 147 |
| 133 | 110 | 1 | 22 |
| 84 | 84 | - | - |
| 40 | 38 | - | 2 |
| 55 | 39 | 1 | 15 |
| 521 | 462 | 49 | 10 |

| | Некоммерческие объединения граждан | | | |
|---|------------------------------------|---------------|----------------|------------|
| | всего | в том числе | | |
| | | садоводческие | огороднические | дачные |
| Приволжский федеральный округ | 15489 | 14883 | 288 | 318 |
| Республика Башкортостан | 2081 | 1989 | 31 | 61 |
| Республика Марий Эл | 224 | 177 | 45 | 2 |
| Республика Мордовия | 653 | 619 | 34 | - |
| Республика Татарстан | 1382 | 1319 | 10 | 53 |
| Удмуртская Республика | 474 | 426 | 3 | 45 |
| Чувашская Республика | 745 | 729 | 15 | 1 |
| Пермский край | 2014 | 1978 | 14 | 22 |
| Кировская область | 1293 | 1237 | 42 | 14 |
| Нижегородская область | 1732 | 1628 | 8 | 96 |
| Оренбургская область | 695 | 687 | 1 | 7 |
| Пензенская область | 455 | 440 | 15 | - |
| Самарская область | 1075 | 1075 | - | - |
| Саратовская область | 2143 | 2106 | 21 | 16 |
| Ульяновская область | 523 | 473 | 49 | 1 |
| Уральский федеральный округ | 6495 | 5732 | 253 | 510 |
| Курганская область | 487 | 431 | 4 | 52 |
| Свердловская область | 3859 | 3492 | 141 | 226 |
| Тюменская область | 1294 | 1034 | 87 | 173 |
| в том числе: | | | | |
| Ханты-Мансийский автономный округ - Югра | 783 | 633 | 85 | 65 |
| Ямало-Ненецкий автономный округ | 27 | 6 | - | 21 |
| Тюменская область (без автономных округов) | 484 | 395 | 2 | 87 |
| Челябинская область | 855 | 775 | 21 | 59 |
| Сибирский федеральный округ | 7571 | 6404 | 213 | 954 |
| Республика Алтай | 136 | 82 | - | 54 |
| Республика Бурятия | 416 | 158 | - | 258 |
| Республика Тыва | 61 | 17 | 18 | 26 |
| Республика Хакасия | 122 | 102 | 4 | 16 |
| Алтайский край | 377 | 351 | 10 | 16 |
| Забайкальский край | 276 | 208 | 5 | 63 |
| Красноярский край | 1903 | 1670 | 52 | 181 |
| Иркутская область | 1182 | 982 | 25 | 175 |
| Кемеровская область | 907 | 859 | 17 | 31 |
| Новосибирская область | 1215 | 1090 | 25 | 100 |
| Омская область | 496 | 475 | 12 | 9 |
| Томская область | 480 | 410 | 45 | 25 |
| Дальневосточный федеральный округ | 5431 | 4412 | 532 | 487 |
| Республика Саха (Якутия) | 415 | 194 | 176 | 45 |
| Камчатский край | 416 | 392 | 1 | 23 |
| Приморский край | 1365 | 1269 | 46 | 50 |
| Хабаровский край | 550 | 528 | 20 | 2 |
| Амурская область | 1287 | 984 | 65 | 238 |
| Магаданская область | 144 | 36 | 74 | 34 |
| Сахалинская область | 1145 | 905 | 145 | 95 |
| Еврейская автономная область | 104 | 104 | - | - |
| Чукотский автономный округ | 5 | - | 5 | - |

| из них осуществлявшие сельскохозяйственную деятельность в I полугодии 2016 г. | | | |
|---|---------------|----------------|------------|
| всего | в том числе | | |
| | садоводческие | огороднические | дачные |
| 13776 | 13412 | 210 | 154 |
| 1668 | 1628 | 23 | 17 |
| 175 | 145 | 28 | 2 |
| 472 | 451 | 21 | - |
| 1240 | 1190 | 6 | 44 |
| 449 | 412 | 2 | 35 |
| 664 | 653 | 10 | 1 |
| 1973 | 1939 | 14 | 20 |
| 1197 | 1158 | 34 | 5 |
| 1492 | 1476 | 8 | 8 |
| 695 | 687 | 1 | 7 |
| 441 | 426 | 15 | - |
| 958 | 958 | - | - |
| 1977 | 1948 | 15 | 14 |
| 375 | 341 | 33 | 1 |
| 5820 | 5217 | 197 | 406 |
| 435 | 403 | 1 | 31 |
| 3318 | 3058 | 90 | 170 |
| 1259 | 1011 | 85 | 163 |
| 769 | 620 | 85 | 64 |
| 25 | 6 | - | 19 |
| 465 | 385 | - | 80 |
| 808 | 745 | 21 | 42 |
| 6853 | 5970 | 169 | 714 |
| 85 | 57 | - | 28 |
| 295 | 120 | - | 175 |
| 41 | 16 | 18 | 7 |
| 109 | 89 | 4 | 16 |
| 355 | 336 | 8 | 11 |
| 262 | 199 | 5 | 58 |
| 1622 | 1453 | 33 | 136 |
| 1089 | 927 | 20 | 142 |
| 876 | 837 | 17 | 22 |
| 1150 | 1058 | 7 | 85 |
| 489 | 468 | 12 | 9 |
| 480 | 410 | 45 | 25 |
| 4493 | 3759 | 426 | 308 |
| 411 | 192 | 176 | 43 |
| 361 | 342 | - | 19 |
| 1191 | 1100 | 41 | 50 |
| 531 | 509 | 20 | 2 |
| 925 | 790 | 43 | 92 |
| 121 | 24 | 73 | 24 |
| 856 | 710 | 68 | 78 |
| 92 | 92 | - | - |
| 5 | - | 5 | - |

7. УДЕЛЬНЫЙ ВЕС НЕКОММЕРЧЕСКИХ ОБЪЕДИНЕНИЙ ГРАЖДАН, ОСУЩЕСТВЛЯВШИХ СЕЛЬСКОХОЗЯЙСТВЕННУЮ ДЕЯТЕЛЬНОСТЬ В I ПОЛУГОДИИ 2016 ГОДА

(в процентах от общего числа некоммерческих объединений граждан соответствующего вида)

| | Некоммерческие объединения граждан | в том числе | | |
|--|------------------------------------|---------------|----------------|-------------|
| | | садоводческие | огороднические | дачные |
| Российская Федерация | 89,0 | 91,1 | 78,1 | 69,6 |
| Центральный федеральный округ | 90,0 | 92,1 | 70,9 | 71,1 |
| Белгородская область | 99,6 | 99,6 | 100 | 100 |
| Брянская область | 70,8 | 73,8 | 55,8 | - |
| Владимирская область | 84,0 | 91,4 | 66,7 | 42,6 |
| Воронежская область | 77,8 | 78,7 | - | - |
| Ивановская область | 77,7 | 79,4 | 50,0 | 33,3 |
| Калужская область | 90,9 | 91,4 | 98,8 | 79,6 |
| Костромская область | 93,0 | 97,0 | 100 | 30,0 |
| Курская область | 94,2 | 97,3 | 76,5 | 100 |
| Липецкая область | 98,6 | 99,2 | 100 | 75,0 |
| Московская область | 97,0 | 98,4 | 95,6 | 85,3 |
| Орловская область | 87,0 | 87,7 | 80,0 | 100 |
| Рязанская область | 86,0 | 86,5 | - | 33,3 |
| Смоленская область | 82,3 | 82,9 | 87,9 | 58,6 |
| Тамбовская область | 93,3 | 94,8 | 64,3 | - |
| Тверская область | 88,2 | 89,1 | 73,5 | - |
| Тульская область | 76,7 | 79,2 | 25,8 | 48,4 |
| Ярославская область | 75,4 | 88,7 | 50,0 | 21,4 |
| г. Москва | 99,3 | 99,7 | 100 | 94,1 |
| Северо-Западный федеральный округ | 87,7 | 92,7 | 83,7 | 52,6 |
| Республика Карелия | 92,5 | 93,9 | 98,0 | 61,1 |
| Республика Коми | 91,4 | 91,1 | 100 | - |
| Архангельская область | 96,7 | 96,8 | 100 | 88,9 |
| в том числе: | | | | |
| Ненецкий автономный округ | 100 | - | 100 | - |
| Архангельская область (без автономного округа) | 96,7 | 96,8 | 100 | 88,9 |
| Вологодская область | 83,9 | 86,1 | 60,0 | 62,3 |
| Калининградская область | 80,1 | 79,9 | 87,5 | 82,4 |
| Ленинградская область | 89,1 | 97,4 | 86,8 | 53,1 |
| Мурманская область | 85,1 | 91,3 | 93,3 | 55,1 |
| Новгородская область | 84,9 | 96,5 | 77,3 | 100 |
| Псковская область | 78,5 | 87,4 | 60,0 | 13,3 |
| г. Санкт-Петербург | 98,5 | 100 | 97,5 | 66,7 |
| Южный федеральный округ | 90,5 | 91,0 | 50,0 | 85,1 |
| Республика Адыгея | 94,7 | 94,7 | - | 94,6 |
| Республика Калмыкия | 22,6 | 22,8 | - | - |
| Республика Крым | 97,0 | 97,7 | - | 89,6 |
| Краснодарский край | 93,2 | 93,1 | - | 100 |
| Астраханская область | 100 | 100 | - | - |
| Волгоградская область | 87,5 | 95,0 | 100 | 26,6 |
| Ростовская область | 88,1 | 86,2 | - | 97,4 |
| г. Севастополь | 98,7 | 99,3 | 100 | 94,9 |
| Северо-Кавказский федеральный округ | 85,4 | 83,0 | 91,1 | 94,7 |
| Республика Дагестан | 100 | 100 | - | 100 |
| Кабардино-Балкарская Республика | 96,4 | 95,7 | 100 | 100 |
| Карачаево-Черкесская Республика | 73,0 | 73,0 | - | - |
| Республика Северная Осетия-Алания | 74,1 | 86,4 | - | 20,0 |
| Чеченская Республика | 91,7 | 88,6 | 100 | 100 |
| Ставропольский край | 80,9 | 80,1 | 90,7 | 76,9 |

| | Некоммерче- ские объедине- ния граждан | в том числе | | |
|---|--|---------------|----------------|-------------|
| | | садоводческие | огороднические | дачные |
| Приволжский федеральный округ | 88,9 | 90,1 | 72,9 | 48,4 |
| Республика Башкортостан | 80,2 | 81,9 | 74,2 | 27,9 |
| Республика Марий Эл | 78,1 | 81,9 | 62,2 | 100 |
| Республика Мордовия | 72,3 | 72,9 | 61,8 | - |
| Республика Татарстан | 89,7 | 90,2 | 60,0 | 83,0 |
| Удмуртская Республика | 94,7 | 96,7 | 66,7 | 77,8 |
| Чувашская Республика | 89,1 | 89,6 | 66,7 | 100 |
| Пермский край | 98,0 | 98,0 | 100 | 90,9 |
| Кировская область | 92,6 | 93,6 | 81,0 | 35,7 |
| Нижегородская область | 86,1 | 90,7 | 100 | 8,3 |
| Оренбургская область | 100 | 100 | 100 | 100 |
| Пензенская область | 96,9 | 96,8 | 100 | - |
| Самарская область | 89,1 | 89,1 | - | - |
| Саратовская область | 92,3 | 92,5 | 71,4 | 87,5 |
| Ульяновская область | 71,7 | 72,1 | 67,3 | 100 |
| Уральский федеральный округ | 89,6 | 91,0 | 77,9 | 79,6 |
| Курганская область | 89,3 | 93,5 | 25,0 | 59,6 |
| Свердловская область | 86,0 | 87,6 | 63,8 | 75,2 |
| Тюменская область | 97,3 | 97,8 | 97,7 | 94,2 |
| в том числе: | | | | |
| Ханты-Мансийский автономный округ - Югра | 98,2 | 97,9 | 100 | 98,5 |
| Ямало-Ненецкий автономный округ | 92,6 | 100 | - | 90,5 |
| Тюменская область (без автономных округов) | 96,1 | 97,5 | - | 92,0 |
| Челябинская область | 94,5 | 96,1 | 100 | 71,2 |
| Сибирский федеральный округ | 90,5 | 93,2 | 79,3 | 74,8 |
| Республика Алтай | 62,5 | 69,5 | - | 51,9 |
| Республика Бурятия | 70,9 | 75,9 | - | 67,8 |
| Республика Тыва | 67,2 | 94,1 | 100 | 26,9 |
| Республика Хакасия | 89,3 | 87,3 | 100 | 100 |
| Алтайский край | 94,2 | 95,7 | 80,0 | 68,8 |
| Забайкальский край | 94,9 | 95,7 | 100 | 92,1 |
| Красноярский край | 85,2 | 87,0 | 63,5 | 75,1 |
| Иркутская область | 92,1 | 94,4 | 80,0 | 81,1 |
| Кемеровская область | 96,6 | 97,4 | 100 | 71,0 |
| Новосибирская область | 94,7 | 97,1 | 28,0 | 85,0 |
| Омская область | 98,6 | 98,5 | 100 | 100 |
| Томская область | 100 | 100 | 100 | 100 |
| Дальневосточный федеральный округ | 82,7 | 85,2 | 80,1 | 63,2 |
| Республика Саха (Якутия) | 99,0 | 99,0 | 100 | 95,6 |
| Камчатский край | 86,8 | 87,2 | - | 82,6 |
| Приморский край | 87,3 | 86,7 | 89,1 | 100 |
| Хабаровский край | 96,5 | 96,4 | 100 | 100 |
| Амурская область | 71,9 | 80,3 | 66,2 | 38,7 |
| Магаданская область | 84,0 | 66,7 | 98,6 | 70,6 |
| Сахалинская область | 74,8 | 78,5 | 46,9 | 82,1 |
| Еврейская автономная область | 88,5 | 88,5 | - | - |
| Чукотский автономный округ | 100 | - | 100 | - |



ТРУДОВЫЕ РЕСУРСЫ

8. ЧИСЛЕННОСТЬ РАБОТНИКОВ СЕЛЬСКОХОЗЯЙСТВЕННЫХ ОРГАНИЗАЦИЙ

(на 1 июля 2016 года; человек)

| | Сельскохозяйственные организации ¹⁾ | | | |
|--|--|--|----------------------|--------------------------------|
| | Численность работников, всего | из них занятых в сельскохозяйственном производстве | в том числе | |
| | | | постоянные работники | временные и сезонные работники |
| Российская Федерация | 1386567 | 1232827 | 1137184 | 95643 |
| Центральный федеральный округ | 339876 | 298898 | 281909 | 16989 |
| Белгородская область | 57347 | 43772 | 41770 | 2002 |
| Брянская область | 19741 | 17306 | 16478 | 828 |
| Владимирская область | 11881 | 11117 | 10732 | 385 |
| Воронежская область | 40539 | 38522 | 36534 | 1988 |
| Ивановская область | 6008 | 5633 | 5488 | 145 |
| Калужская область | 10485 | 9844 | 9466 | 378 |
| Костромская область | 6262 | 5628 | 5359 | 269 |
| Курская область | 27632 | 23345 | 22048 | 1297 |
| Липецкая область | 23817 | 21694 | 20237 | 1457 |
| Московская область | 30982 | 26338 | 24082 | 2256 |
| Орловская область | 17497 | 16332 | 15390 | 942 |
| Рязанская область | 16019 | 14911 | 14101 | 810 |
| Смоленская область | 6780 | 6599 | 6427 | 172 |
| Тамбовская область | 23487 | 20379 | 18994 | 1385 |
| Тверская область | 11250 | 10618 | 10196 | 422 |
| Тульская область | 13622 | 11860 | 11304 | 556 |
| Ярославская область | 13451 | 12497 | 11901 | 596 |
| г. Москва | 3076 | 2503 | 1402 | 1101 |
| Северо-Западный федеральный округ | 71441 | 66378 | 61353 | 5025 |
| Республика Карелия | 2112 | 2013 | 1852 | 161 |
| Республика Коми | 4650 | 4397 | 4000 | 397 |
| Архангельская область | 5291 | 4958 | 4461 | 497 |
| в том числе: | | | | |
| Ненецкий автономный округ | 1400 | 1312 | 1183 | 129 |
| Архангельская область (без автономного округа) | 3891 | 3646 | 3278 | 368 |
| Вологодская область | 15656 | 14475 | 13516 | 959 |
| Калининградская область | 5582 | 5273 | 5137 | 136 |
| Ленинградская область | 21164 | 19531 | 18374 | 1157 |
| Мурманская область | 953 | 892 | 833 | 59 |
| Новгородская область | 6346 | 6033 | 4951 | 1082 |
| Псковская область | 8590 | 7786 | 7263 | 523 |
| г. Санкт-Петербург | 1097 | 1020 | 966 | 54 |
| Южный федеральный округ | 219057 | 184858 | 169914 | 14944 |
| Республика Адыгея | 2856 | 2406 | 2300 | 106 |
| Республика Калмыкия | 3957 | 3889 | 3489 | 400 |
| Республика Крым | 17411 | 15087 | 13522 | 1565 |
| Краснодарский край | 108308 | 86919 | 82168 | 4751 |
| Астраханская область | 2912 | 2154 | 1557 | 597 |
| Волгоградская область | 29011 | 24033 | 20142 | 3891 |
| Ростовская область | 52961 | 49346 | 45822 | 3524 |
| г. Севастополь | 1641 | 1024 | 914 | 110 |
| Северо-Кавказский федеральный округ | 82420 | 76759 | 67590 | 9169 |
| Республика Дагестан | 15812 | 14848 | 11687 | 3161 |
| Республика Ингушетия | 1258 | 1187 | 634 | 553 |
| Кабардино-Балкарская Республика | 5126 | 4116 | 3659 | 457 |
| Карачаево-Черкесская Республика | 2364 | 2316 | 2244 | 72 |
| Республика Северная Осетия-Алания | 2131 | 2057 | 1628 | 429 |
| Чеченская Республика | 2104 | 1802 | 1402 | 400 |
| Ставропольский край | 53625 | 50433 | 46336 | 4097 |

| | Сельскохозяйственные организации ¹⁾ | | | |
|--|--|--|--------------------------------|--------------|
| | Численность работников, всего | из них занятых в сельскохозяйственном производстве | в том числе | |
| постоянные работники | | | временные и сезонные работники | |
| Приволжский федеральный округ | 348965 | 320648 | 296632 | 24016 |
| Республика Башкортостан | 45544 | 41128 | 36095 | 5033 |
| Республика Марий Эл | 12762 | 8689 | 8189 | 500 |
| Республика Мордовия | 19523 | 17456 | 16536 | 920 |
| Республика Татарстан | 58786 | 54798 | 51725 | 3073 |
| Удмуртская Республика | 31451 | 29357 | 28024 | 1333 |
| Чувашская Республика | 12735 | 11848 | 10945 | 903 |
| Пермский край | 20657 | 19711 | 18653 | 1058 |
| Кировская область | 22099 | 20933 | 19775 | 1158 |
| Нижегородская область | 26850 | 25299 | 23869 | 1430 |
| Оренбургская область | 27275 | 25716 | 23622 | 2094 |
| Пензенская область | 18694 | 16334 | 14726 | 1608 |
| Самарская область | 18898 | 17755 | 15857 | 1898 |
| Саратовская область | 24169 | 22658 | 20379 | 2279 |
| Ульяновская область | 9522 | 8966 | 8237 | 729 |
| Уральский федеральный округ | 98935 | 83167 | 77859 | 5308 |
| Курганская область | 10146 | 9223 | 8212 | 1011 |
| Свердловская область | 29495 | 27577 | 26134 | 1443 |
| Тюменская область | 23833 | 21982 | 20640 | 1342 |
| в том числе: | | | | |
| Ханты-Мансийский автономный округ - Югра | 694 | 621 | 558 | 63 |
| Ямало-Ненецкий автономный округ | 2836 | 2634 | 2373 | 261 |
| Тюменская область (без автономных округов) | 20303 | 18727 | 17709 | 1018 |
| Челябинская область | 35461 | 24385 | 22873 | 1512 |
| Сибирский федеральный округ | 191827 | 171861 | 156585 | 15276 |
| Республика Алтай | 2481 | 2359 | 2229 | 130 |
| Республика Бурятия | 2201 | 2090 | 1932 | 158 |
| Республика Тыва | 1545 | 1488 | 1285 | 203 |
| Республика Хакасия | 2248 | 2152 | 1917 | 235 |
| Алтайский край | 47079 | 42919 | 38269 | 4650 |
| Забайкальский край | 4908 | 4748 | 4103 | 645 |
| Красноярский край | 28873 | 26872 | 24452 | 2420 |
| Иркутская область | 12967 | 10095 | 9616 | 479 |
| Кемеровская область | 13092 | 11245 | 10538 | 707 |
| Новосибирская область | 36647 | 33715 | 31780 | 1935 |
| Омская область | 31593 | 28625 | 25463 | 3162 |
| Томская область | 8193 | 5553 | 5001 | 552 |
| Дальневосточный федеральный округ | 34046 | 30258 | 25342 | 4916 |
| Республика Саха (Якутия) | 6404 | 5634 | 4932 | 702 |
| Камчатский край | 1338 | 1288 | 1176 | 112 |
| Приморский край | 8694 | 7657 | 5528 | 2129 |
| Хабаровский край | 3345 | 3134 | 2857 | 277 |
| Амурская область | 9151 | 8033 | 7012 | 1021 |
| Магаданская область | 530 | 239 | 208 | 31 |
| Сахалинская область | 2368 | 2119 | 1917 | 202 |
| Еврейская автономная область | 985 | 953 | 639 | 314 |
| Чукотский автономный округ | 1231 | 1201 | 1073 | 128 |

| | в том числе | | | |
|--|---|--|--------------------------------|--------------|
| | сельскохозяйственные организации, не относящиеся к субъектам малого предпринимательства | | | |
| | Численность работников, всего | из них занятых в сельскохозяйственном производстве | в том числе | |
| постоянные работники | | | временные и сезонные работники | |
| Российская Федерация | 1007728 | 873036 | 814579 | 58457 |
| Центральный федеральный округ | 256014 | 219023 | 206910 | 12113 |
| Белгородская область | 54536 | 41097 | 39319 | 1778 |
| Брянская область | 14129 | 11724 | 11174 | 550 |
| Владимирская область | 7377 | 6852 | 6664 | 188 |
| Воронежская область | 30978 | 29172 | 27790 | 1382 |
| Ивановская область | 2966 | 2718 | 2669 | 49 |
| Калужская область | 6398 | 5878 | 5763 | 115 |
| Костромская область | 2798 | 2290 | 2201 | 89 |
| Курская область | 22364 | 18255 | 17266 | 989 |
| Липецкая область | 20266 | 18423 | 17169 | 1254 |
| Московская область | 24399 | 20758 | 18970 | 1788 |
| Орловская область | 15218 | 14102 | 13285 | 817 |
| Рязанская область | 9892 | 9055 | 8607 | 448 |
| Смоленская область | 2766 | 2730 | 2688 | 42 |
| Тамбовская область | 15463 | 12659 | 11850 | 809 |
| Тверская область | 6361 | 5935 | 5802 | 133 |
| Тульская область | 8069 | 6647 | 6400 | 247 |
| Ярославская область | 9043 | 8297 | 7963 | 334 |
| г. Москва | 2991 | 2431 | 1330 | 1101 |
| Северо-Западный федеральный округ | 52522 | 48472 | 44658 | 3814 |
| Республика Карелия | 1794 | 1707 | 1583 | 124 |
| Республика Коми | 3482 | 3250 | 2997 | 253 |
| Архангельская область | 3129 | 2890 | 2619 | 271 |
| в том числе: | | | | |
| Ненецкий автономный округ | 995 | 926 | 825 | 101 |
| Архангельская область (без автономного округа) | 2134 | 1964 | 1794 | 170 |
| Вологодская область | 11589 | 10613 | 9796 | 817 |
| Калининградская область | 3049 | 2804 | 2750 | 54 |
| Ленинградская область | 17718 | 16339 | 15447 | 892 |
| Мурманская область | 823 | 770 | 713 | 57 |
| Новгородская область | 4257 | 4097 | 3165 | 932 |
| Псковская область | 5621 | 5011 | 4650 | 361 |
| г. Санкт-Петербург | 1060 | 991 | 938 | 53 |
| Южный федеральный округ | 163443 | 133939 | 124340 | 9599 |
| Республика Адыгея | 1530 | 1146 | 1134 | 12 |
| Республика Калмыкия | 2328 | 2306 | 2051 | 255 |
| Республика Крым | 11097 | 9663 | 8773 | 890 |
| Краснодарский край | 93567 | 73284 | 69316 | 3968 |
| Астраханская область | 1752 | 1057 | 765 | 292 |
| Волгоградская область | 16527 | 13559 | 11653 | 1906 |
| Ростовская область | 35201 | 32098 | 29917 | 2181 |
| г. Севастополь | 1441 | 826 | 731 | 95 |
| Северо-Кавказский федеральный округ | 55440 | 51202 | 46288 | 4914 |
| Республика Дагестан | 4999 | 4651 | 3839 | 812 |
| Республика Ингушетия | 986 | 915 | 443 | 472 |
| Кабардино-Балкарская Республика | 3102 | 2193 | 2130 | 63 |
| Карачаево-Черкесская Республика | 1626 | 1607 | 1586 | 21 |
| Республика Северная Осетия-Алания | 373 | 364 | 227 | 137 |
| Чеченская Республика | 1182 | 922 | 780 | 142 |
| Ставропольский край | 43172 | 40550 | 37283 | 3267 |

| | в том числе | | | |
|--|---|--|--------------------------------|--------------|
| | сельскохозяйственные организации, не относящиеся к субъектам малого предпринимательства | | | |
| | Численность работников, всего | из них занятых в сельскохозяйственном производстве | в том числе | |
| постоянные работники | | | временные и сезонные работники | |
| Приволжский федеральный округ | 237410 | 212622 | 199526 | 13096 |
| Республика Башкортостан | 28904 | 24881 | 22795 | 2086 |
| Республика Марий Эл | 10014 | 5964 | 5722 | 242 |
| Республика Мордовия | 15241 | 13320 | 12619 | 701 |
| Республика Татарстан | 48627 | 45151 | 42586 | 2565 |
| Удмуртская Республика | 22629 | 20759 | 19846 | 913 |
| Чувашская Республика | 6742 | 6037 | 5819 | 218 |
| Пермский край | 14849 | 14047 | 13418 | 629 |
| Кировская область | 15904 | 14992 | 14231 | 761 |
| Нижегородская область | 16610 | 15282 | 14463 | 819 |
| Оренбургская область | 17168 | 15891 | 14797 | 1094 |
| Пензенская область | 14044 | 11889 | 10807 | 1082 |
| Самарская область | 9142 | 8321 | 7650 | 671 |
| Саратовская область | 13402 | 12266 | 11161 | 1105 |
| Ульяновская область | 4134 | 3822 | 3612 | 210 |
| Уральский федеральный округ | 80134 | 65599 | 62250 | 3349 |
| Курганская область | 4297 | 3929 | 3618 | 311 |
| Свердловская область | 25503 | 23814 | 22721 | 1093 |
| Тюменская область | 18628 | 17003 | 16004 | 999 |
| в том числе: | | | | |
| Ханты-Мансийский автономный округ - Югра | 391 | 330 | 284 | 46 |
| Ямало-Ненецкий автономный округ | 2449 | 2296 | 2086 | 210 |
| Тюменская область (без автономных округов) | 15788 | 14377 | 13634 | 743 |
| Челябинская область | 31706 | 20853 | 19907 | 946 |
| Сибирский федеральный округ | 139382 | 121884 | 113125 | 8759 |
| Республика Алтай | 1082 | 1021 | 992 | 29 |
| Республика Бурятия | 1145 | 1078 | 1041 | 37 |
| Республика Тыва | 691 | 689 | 639 | 50 |
| Республика Хакасия | 1629 | 1565 | 1372 | 193 |
| Алтайский край | 30978 | 27781 | 25561 | 2220 |
| Забайкальский край | 1321 | 1259 | 1150 | 109 |
| Красноярский край | 23081 | 21314 | 19332 | 1982 |
| Иркутская область | 10829 | 8121 | 7816 | 305 |
| Кемеровская область | 10189 | 8500 | 8076 | 424 |
| Новосибирская область | 27144 | 24642 | 23405 | 1237 |
| Омская область | 24486 | 21691 | 19854 | 1837 |
| Томская область | 6807 | 4223 | 3887 | 336 |
| Дальневосточный федеральный округ | 23383 | 20295 | 17482 | 2813 |
| Республика Саха (Якутия) | 3561 | 2909 | 2630 | 279 |
| Камчатский край | 939 | 908 | 822 | 86 |
| Приморский край | 5627 | 4872 | 3400 | 1472 |
| Хабаровский край | 2790 | 2649 | 2441 | 208 |
| Амурская область | 6544 | 5518 | 5079 | 439 |
| Магаданская область | 387 | 96 | 90 | 6 |
| Сахалинская область | 1929 | 1772 | 1667 | 105 |
| Еврейская автономная область | 375 | 370 | 280 | 90 |
| Чукотский автономный округ | 1231 | 1201 | 1073 | 128 |

| | малые предприятия | | | |
|--|--------------------------------|--|--------------------------------|--------------|
| | Численность работников - всего | из них занятых в сельскохозяйственном производстве | в том числе | |
| постоянные работники | | | временные и сезонные работники | |
| Российская Федерация | 378839 | 359791 | 322605 | 37186 |
| Центральный федеральный округ | 83862 | 79875 | 74999 | 4876 |
| Белгородская область | 2811 | 2675 | 2451 | 224 |
| Брянская область | 5612 | 5582 | 5304 | 278 |
| Владимирская область | 4504 | 4265 | 4068 | 197 |
| Воронежская область | 9561 | 9350 | 8744 | 606 |
| Ивановская область | 3042 | 2915 | 2819 | 96 |
| Калужская область | 4087 | 3966 | 3703 | 263 |
| Костромская область | 3464 | 3338 | 3158 | 180 |
| Курская область | 5268 | 5090 | 4782 | 308 |
| Липецкая область | 3551 | 3271 | 3068 | 203 |
| Московская область | 6583 | 5580 | 5112 | 468 |
| Орловская область | 2279 | 2230 | 2105 | 125 |
| Рязанская область | 6127 | 5856 | 5494 | 362 |
| Смоленская область | 4014 | 3869 | 3739 | 130 |
| Тамбовская область | 8024 | 7720 | 7144 | 576 |
| Тверская область | 4889 | 4683 | 4394 | 289 |
| Тульская область | 5553 | 5213 | 4904 | 309 |
| Ярославская область | 4408 | 4200 | 3938 | 262 |
| г. Москва | 85 | 72 | 72 | - |
| Северо-Западный федеральный округ | 18919 | 17906 | 16695 | 1211 |
| Республика Карелия | 318 | 306 | 269 | 37 |
| Республика Коми | 1168 | 1147 | 1003 | 144 |
| Архангельская область | 2162 | 2068 | 1842 | 226 |
| в том числе: | | | | |
| Ненецкий автономный округ | 405 | 386 | 358 | 28 |
| Архангельская область (без автономного округа) | 1757 | 1682 | 1484 | 198 |
| Вологодская область | 4067 | 3862 | 3720 | 142 |
| Калининградская область | 2533 | 2469 | 2387 | 82 |
| Ленинградская область | 3446 | 3192 | 2927 | 265 |
| Мурманская область | 130 | 122 | 120 | 2 |
| Новгородская область | 2089 | 1936 | 1786 | 150 |
| Псковская область | 2969 | 2775 | 2613 | 162 |
| г. Санкт-Петербург | 37 | 29 | 28 | 1 |
| Южный федеральный округ | 55614 | 50919 | 45574 | 5345 |
| Республика Адыгея | 1326 | 1260 | 1166 | 94 |
| Республика Калмыкия | 1629 | 1583 | 1438 | 145 |
| Республика Крым | 6314 | 5424 | 4749 | 675 |
| Краснодарский край | 14741 | 13635 | 12852 | 783 |
| Астраханская область | 1160 | 1097 | 792 | 305 |
| Волгоградская область | 12484 | 10474 | 8489 | 1985 |
| Ростовская область | 17760 | 17248 | 15905 | 1343 |
| г. Севастополь | 200 | 198 | 183 | 15 |
| Северо-Кавказский федеральный округ | 26980 | 25557 | 21302 | 4255 |
| Республика Дагестан | 10813 | 10197 | 7848 | 2349 |
| Республика Ингушетия | 272 | 272 | 191 | 81 |
| Кабардино-Балкарская Республика | 2024 | 1923 | 1529 | 394 |
| Карачаево-Черкесская Республика | 738 | 709 | 658 | 51 |
| Республика Северная Осетия-Алания | 1758 | 1693 | 1401 | 292 |
| Чеченская Республика | 922 | 880 | 622 | 258 |
| Ставропольский край | 10453 | 9883 | 9053 | 830 |

| | малые предприятия | | | |
|--|--------------------------------|--|----------------------|--------------------------------|
| | Численность работников - всего | из них занятых в сельскохозяйственном производстве | в том числе | |
| | | | постоянные работники | временные и сезонные работники |
| Приволжский федеральный округ | 111555 | 108026 | 97106 | 10920 |
| Республика Башкортостан | 16640 | 16247 | 13300 | 2947 |
| Республика Марий Эл | 2748 | 2725 | 2467 | 258 |
| Республика Мордовия | 4282 | 4136 | 3917 | 219 |
| Республика Татарстан | 10159 | 9647 | 9139 | 508 |
| Удмуртская Республика | 8822 | 8598 | 8178 | 420 |
| Чувашская Республика | 5993 | 5811 | 5126 | 685 |
| Пермский край | 5808 | 5664 | 5235 | 429 |
| Кировская область | 6195 | 5941 | 5544 | 397 |
| Нижегородская область | 10240 | 10017 | 9406 | 611 |
| Оренбургская область | 10107 | 9825 | 8825 | 1000 |
| Пензенская область | 4650 | 4445 | 3919 | 526 |
| Самарская область | 9756 | 9434 | 8207 | 1227 |
| Саратовская область | 10767 | 10392 | 9218 | 1174 |
| Ульяновская область | 5388 | 5144 | 4625 | 519 |
| Уральский федеральный округ | 18801 | 17568 | 15609 | 1959 |
| Курганская область | 5849 | 5294 | 4594 | 700 |
| Свердловская область | 3992 | 3763 | 3413 | 350 |
| Тюменская область | 5205 | 4979 | 4636 | 343 |
| в том числе: | | | | |
| Ханты-Мансийский автономный округ - Югра | 303 | 291 | 274 | 17 |
| Ямало-Ненецкий автономный округ | 387 | 338 | 287 | 51 |
| Тюменская область (без автономных округов) | 4515 | 4350 | 4075 | 275 |
| Челябинская область | 3755 | 3532 | 2966 | 566 |
| Сибирский федеральный округ | 52445 | 49977 | 43460 | 6517 |
| Республика Алтай | 1399 | 1338 | 1237 | 101 |
| Республика Бурятия | 1056 | 1012 | 891 | 121 |
| Республика Тыва | 854 | 799 | 646 | 153 |
| Республика Хакасия | 619 | 587 | 545 | 42 |
| Алтайский край | 16101 | 15138 | 12708 | 2430 |
| Забайкальский край | 3587 | 3489 | 2953 | 536 |
| Красноярский край | 5792 | 5558 | 5120 | 438 |
| Иркутская область | 2138 | 1974 | 1800 | 174 |
| Кемеровская область | 2903 | 2745 | 2462 | 283 |
| Новосибирская область | 9503 | 9073 | 8375 | 698 |
| Омская область | 7107 | 6934 | 5609 | 1325 |
| Томская область | 1386 | 1330 | 1114 | 216 |
| Дальневосточный федеральный округ | 10663 | 9963 | 7860 | 2103 |
| Республика Саха (Якутия) | 2843 | 2725 | 2302 | 423 |
| Камчатский край | 399 | 380 | 354 | 26 |
| Приморский край | 3067 | 2785 | 2128 | 657 |
| Хабаровский край | 555 | 485 | 416 | 69 |
| Амурская область | 2607 | 2515 | 1933 | 582 |
| Магаданская область | 143 | 143 | 118 | 25 |
| Сахалинская область | 439 | 347 | 250 | 97 |
| Еврейская автономная область | 610 | 583 | 359 | 224 |
| Чукотский автономный округ | - | - | - | - |

¹⁾ Без учета подсобных сельскохозяйственных предприятий несельскохозяйственных организаций.

9. РАСПРЕДЕЛЕНИЕ ЧИСЛЕННОСТИ РУКОВОДИТЕЛЕЙ

(на 1 июля 2016 года;

| | Руководители | | | | всего |
|--|--------------|-----------------------------|-------------|-------------|--------------|
| | всего | в том числе в возрасте, лет | | | |
| | | до 29 | 29-49 | 50 и более | |
| Российская Федерация | 12410 | 226 | 4835 | 7349 | 10870 |
| Центральный федеральный округ | 3128 | 47 | 1260 | 1821 | 2690 |
| Белгородская область | 163 | 4 | 68 | 91 | 145 |
| Брянская область | 193 | - | 95 | 98 | 171 |
| Владимирская область | 120 | 1 | 43 | 76 | 88 |
| Воронежская область | 438 | 4 | 174 | 260 | 390 |
| Ивановская область | 89 | 2 | 22 | 65 | 73 |
| Калужская область | 136 | 3 | 67 | 66 | 124 |
| Костромская область | 97 | 2 | 33 | 62 | 78 |
| Курская область | 175 | 1 | 64 | 110 | 161 |
| Липецкая область | 206 | 4 | 116 | 86 | 185 |
| Московская область | 325 | 11 | 133 | 181 | 270 |
| Орловская область | 153 | 4 | 63 | 86 | 136 |
| Рязанская область | 164 | 1 | 68 | 95 | 148 |
| Смоленская область | 124 | 2 | 44 | 78 | 99 |
| Тамбовская область | 240 | 1 | 86 | 153 | 210 |
| Тверская область | 164 | 2 | 49 | 113 | 134 |
| Тульская область | 161 | 3 | 73 | 85 | 140 |
| Ярославская область | 169 | 2 | 56 | 111 | 129 |
| г. Москва | 11 | - | 6 | 5 | 9 |
| Северо-Западный федеральный округ | 654 | 9 | 287 | 358 | 524 |
| Республика Карелия | 21 | 1 | 8 | 12 | 15 |
| Республика Коми | 44 | 1 | 13 | 30 | 27 |
| Архангельская область | 78 | - | 36 | 42 | 55 |
| в том числе: | | | | | |
| Ненецкий автономный округ | 27 | - | 13 | 14 | 18 |
| Архангельская область (без автономного округа) | 51 | - | 23 | 28 | 37 |
| Вологодская область | 143 | 2 | 65 | 76 | 121 |
| Калининградская область | 71 | 3 | 37 | 31 | 58 |
| Ленинградская область | 137 | 1 | 62 | 74 | 121 |
| Мурманская область | 15 | - | 9 | 6 | 13 |
| Новгородская область | 51 | - | 24 | 27 | 43 |
| Псковская область | 86 | 1 | 31 | 54 | 65 |
| г. Санкт-Петербург | 8 | - | 2 | 6 | 6 |
| Южный федеральный округ | 1633 | 30 | 647 | 956 | 1457 |
| Республика Адыгея | 34 | 1 | 16 | 17 | 31 |
| Республика Калмыкия | 62 | - | 20 | 42 | 58 |
| Республика Крым | 184 | 4 | 86 | 94 | 158 |
| Краснодарский край | 529 | 11 | 218 | 300 | 488 |
| Астраханская область | 30 | - | 9 | 21 | 27 |
| Волгоградская область | 289 | 2 | 112 | 175 | 272 |
| Ростовская область | 489 | 12 | 179 | 298 | 410 |
| г. Севастополь | 16 | - | 7 | 9 | 13 |
| Северо-Кавказский федеральный округ | 933 | 24 | 302 | 607 | 865 |
| Республика Дагестан | 236 | 4 | 71 | 161 | 228 |
| Республика Ингушетия | 30 | 1 | 6 | 23 | 29 |
| Кабардино-Балкарская Республика | 74 | - | 34 | 40 | 61 |
| Карачаево-Черкесская Республика | 34 | - | 11 | 23 | 33 |
| Республика Северная Осетия-Алания | 100 | 5 | 30 | 65 | 75 |
| Чеченская Республика | 128 | 9 | 43 | 76 | 124 |
| Ставропольский край | 331 | 5 | 107 | 219 | 315 |

СЕЛЬСКОХОЗЯЙСТВЕННЫХ ОРГАНИЗАЦИЙ¹⁾ ПО ПОЛУ И ВОЗРАСТУ

человек)

| в том числе | | | | | | | В процентах от общей численности руководителей | |
|-----------------------------|-------------|-------------|-------------|-----------------------------|------------|------------|--|-------------|
| мужчины | | | всего | женщины | | | | |
| в том числе в возрасте, лет | | | | в том числе в возрасте, лет | | | | |
| до 29 | 29-49 | 50 и более | | до 29 | 29-49 | 50 и более | мужчины | женщины |
| 194 | 4224 | 6452 | 1540 | 32 | 611 | 897 | 87,6 | 12,4 |
| 37 | 1101 | 1552 | 438 | 10 | 159 | 269 | 86,0 | 14,0 |
| 3 | 63 | 79 | 18 | 1 | 5 | 12 | 89,0 | 11,0 |
| - | 86 | 85 | 22 | - | 9 | 13 | 88,6 | 11,4 |
| - | 33 | 55 | 32 | 1 | 10 | 21 | 73,3 | 26,7 |
| 4 | 148 | 238 | 48 | - | 26 | 22 | 89,0 | 11,0 |
| 2 | 17 | 54 | 16 | - | 5 | 11 | 82,0 | 18,0 |
| 3 | 60 | 61 | 12 | - | 7 | 5 | 91,2 | 8,8 |
| 2 | 28 | 48 | 19 | - | 5 | 14 | 80,4 | 19,6 |
| - | 61 | 100 | 14 | 1 | 3 | 10 | 92,0 | 8,0 |
| 3 | 104 | 78 | 21 | 1 | 12 | 8 | 89,8 | 10,2 |
| 9 | 112 | 149 | 55 | 2 | 21 | 32 | 83,1 | 16,9 |
| 4 | 55 | 77 | 17 | - | 8 | 9 | 88,9 | 11,1 |
| 1 | 59 | 88 | 16 | - | 9 | 7 | 90,2 | 9,8 |
| 1 | 40 | 58 | 25 | 1 | 4 | 20 | 79,8 | 20,2 |
| - | 79 | 131 | 30 | 1 | 7 | 22 | 87,5 | 12,5 |
| 1 | 42 | 91 | 30 | 1 | 7 | 22 | 81,7 | 18,3 |
| 3 | 64 | 73 | 21 | - | 9 | 12 | 87,0 | 13,0 |
| 1 | 46 | 82 | 40 | 1 | 10 | 29 | 76,3 | 23,7 |
| - | 4 | 5 | 2 | - | 2 | - | 81,8 | 18,2 |
| 7 | 238 | 279 | 130 | 2 | 49 | 79 | 80,1 | 19,9 |
| 1 | 6 | 8 | 6 | - | 2 | 4 | 71,4 | 28,6 |
| - | 10 | 17 | 17 | 1 | 3 | 13 | 61,4 | 38,6 |
| - | 28 | 27 | 23 | - | 8 | 15 | 70,5 | 29,5 |
| - | 10 | 8 | 9 | - | 3 | 6 | 66,7 | 33,3 |
| - | 18 | 19 | 14 | - | 5 | 9 | 72,5 | 27,5 |
| 2 | 52 | 67 | 22 | - | 13 | 9 | 84,6 | 15,4 |
| 3 | 30 | 25 | 13 | - | 7 | 6 | 81,7 | 18,3 |
| 1 | 54 | 66 | 16 | - | 8 | 8 | 88,3 | 11,7 |
| - | 8 | 5 | 2 | - | 1 | 1 | 86,7 | 13,3 |
| - | 21 | 22 | 8 | - | 3 | 5 | 84,3 | 15,7 |
| - | 28 | 37 | 21 | 1 | 3 | 17 | 75,6 | 24,4 |
| - | 1 | 5 | 2 | - | 1 | 1 | 75,0 | 25,0 |
| 27 | 567 | 863 | 176 | 3 | 80 | 93 | 89,2 | 10,8 |
| 1 | 14 | 16 | 3 | - | 2 | 1 | 91,2 | 8,8 |
| - | 18 | 40 | 4 | - | 2 | 2 | 93,5 | 6,5 |
| 4 | 70 | 84 | 26 | - | 16 | 10 | 85,9 | 14,1 |
| 10 | 203 | 275 | 41 | 1 | 15 | 25 | 92,2 | 7,8 |
| - | 7 | 20 | 3 | - | 2 | 1 | 90,0 | 10,0 |
| 2 | 103 | 167 | 17 | - | 9 | 8 | 94,1 | 5,9 |
| 10 | 147 | 253 | 79 | 2 | 32 | 45 | 83,8 | 16,2 |
| - | 5 | 8 | 3 | - | 2 | 1 | 81,3 | 18,8 |
| 22 | 273 | 570 | 68 | 2 | 29 | 37 | 92,7 | 7,3 |
| 4 | 66 | 158 | 8 | - | 5 | 3 | 96,6 | 3,4 |
| 1 | 6 | 22 | 1 | - | - | 1 | 96,7 | 3,3 |
| - | 26 | 35 | 13 | - | 8 | 5 | 82,4 | 17,6 |
| - | 11 | 22 | 1 | - | - | 1 | 97,1 | 2,9 |
| 3 | 23 | 49 | 25 | 2 | 7 | 16 | 75,0 | 25,0 |
| 9 | 40 | 75 | 4 | - | 3 | 1 | 96,9 | 3,1 |
| 5 | 101 | 209 | 16 | - | 6 | 10 | 95,2 | 4,8 |

| | Руководители | | | | всего |
|--|--------------|-----------------------------|-------------|-------------|-------------|
| | всего | в том числе в возрасте, лет | | | |
| | | до 29 | 29-49 | 50 и более | |
| Приволжский федеральный округ | 3337 | 66 | 1306 | 1965 | 2966 |
| Республика Башкортостан | 453 | 10 | 170 | 273 | 421 |
| Республика Марий Эл | 71 | 2 | 25 | 44 | 62 |
| Республика Мордовия | 158 | 1 | 70 | 87 | 153 |
| Республика Татарстан | 445 | 12 | 203 | 230 | 418 |
| Удмуртская Республика | 257 | 4 | 99 | 154 | 227 |
| Чувашская Республика | 182 | 3 | 72 | 107 | 166 |
| Пермский край | 203 | 8 | 78 | 117 | 153 |
| Кировская область | 219 | 3 | 79 | 137 | 178 |
| Нижегородская область | 266 | 6 | 102 | 158 | 212 |
| Оренбургская область | 232 | 4 | 81 | 147 | 218 |
| Пензенская область | 201 | 4 | 96 | 101 | 175 |
| Самарская область | 226 | 3 | 77 | 146 | 202 |
| Саратовская область | 291 | 3 | 103 | 185 | 265 |
| Ульяновская область | 133 | 3 | 51 | 79 | 116 |
| Уральский федеральный округ | 681 | 16 | 254 | 411 | 607 |
| Курганская область | 128 | 4 | 43 | 81 | 115 |
| Свердловская область | 196 | 4 | 93 | 99 | 171 |
| Тюменская область | 209 | 5 | 72 | 132 | 187 |
| в том числе: | | | | | |
| Ханты-Мансийский автономный округ - Югра | 13 | - | 7 | 6 | 8 |
| Ямало-Ненецкий автономный округ | 25 | - | 10 | 15 | 24 |
| Тюменская область (без автономных округов) | 171 | 5 | 55 | 111 | 155 |
| Челябинская область | 148 | 3 | 46 | 99 | 134 |
| Сибирский федеральный округ | 1570 | 19 | 567 | 984 | 1398 |
| Республика Алтай | 41 | - | 12 | 29 | 35 |
| Республика Бурятия | 32 | 1 | 10 | 21 | 26 |
| Республика Тыва | 32 | 1 | 18 | 13 | 24 |
| Республика Хакасия | 23 | - | 14 | 9 | 17 |
| Алтайский край | 373 | 4 | 119 | 250 | 353 |
| Забайкальский край | 104 | 1 | 32 | 71 | 82 |
| Красноярский край | 187 | 4 | 74 | 109 | 163 |
| Иркутская область | 75 | 1 | 23 | 51 | 62 |
| Кемеровская область | 84 | - | 39 | 45 | 75 |
| Новосибирская область | 326 | 5 | 109 | 212 | 304 |
| Омская область | 255 | 1 | 103 | 151 | 223 |
| Томская область | 38 | 1 | 14 | 23 | 34 |
| Дальневосточный федеральный округ | 474 | 15 | 212 | 247 | 363 |
| Республика Саха (Якутия) | 183 | 7 | 89 | 87 | 140 |
| Камчатский край | 22 | - | 8 | 14 | 21 |
| Приморский край | 86 | 2 | 32 | 52 | 70 |
| Хабаровский край | 33 | 1 | 17 | 15 | 25 |
| Амурская область | 86 | 1 | 41 | 44 | 61 |
| Магаданская область | 6 | - | 4 | 2 | 6 |
| Сахалинская область | 17 | 1 | 2 | 14 | 10 |
| Еврейская автономная область | 24 | 2 | 14 | 8 | 18 |
| Чукотский автономный округ | 17 | 1 | 5 | 11 | 12 |

¹⁾ Без учета микропредприятий и подсобных сельскохозяйственных предприятий несельскохозяйственных организаций.

| в том числе | | | | | | | В процентах от общей численности руководителей | |
|-----------------------------|-------------|-------------|------------|-----------------------------|------------|------------|--|-------------|
| мужчины | | | всего | женщины | | | | |
| в том числе в возрасте, лет | | | | в том числе в возрасте, лет | | | | |
| до 29 | 29-49 | 50 и более | | до 29 | 29-49 | 50 и более | мужчины | женщины |
| 58 | 1166 | 1742 | 371 | 8 | 140 | 223 | 88,9 | 11,1 |
| 9 | 152 | 260 | 32 | 1 | 18 | 13 | 92,9 | 7,1 |
| 2 | 22 | 38 | 9 | - | 3 | 6 | 87,3 | 12,7 |
| 1 | 69 | 83 | 5 | - | 1 | 4 | 96,8 | 3,2 |
| 12 | 190 | 216 | 27 | - | 13 | 14 | 93,9 | 6,1 |
| 4 | 92 | 131 | 30 | - | 7 | 23 | 88,3 | 11,7 |
| 2 | 63 | 101 | 16 | 1 | 9 | 6 | 91,2 | 8,8 |
| 8 | 57 | 88 | 50 | - | 21 | 29 | 75,4 | 24,6 |
| 2 | 73 | 103 | 41 | 1 | 6 | 34 | 81,3 | 18,7 |
| 4 | 84 | 124 | 54 | 2 | 18 | 34 | 79,7 | 20,3 |
| 4 | 77 | 137 | 14 | - | 4 | 10 | 94,0 | 6,0 |
| 3 | 89 | 83 | 26 | 1 | 7 | 18 | 87,1 | 12,9 |
| 2 | 65 | 135 | 24 | 1 | 12 | 11 | 89,4 | 10,6 |
| 2 | 92 | 171 | 26 | 1 | 11 | 14 | 91,1 | 8,9 |
| 3 | 41 | 72 | 17 | - | 10 | 7 | 87,2 | 12,8 |
| 15 | 219 | 373 | 74 | 1 | 35 | 38 | 89,1 | 10,9 |
| 4 | 37 | 74 | 13 | - | 6 | 7 | 89,8 | 10,2 |
| 4 | 79 | 88 | 25 | - | 14 | 11 | 87,2 | 12,8 |
| 4 | 64 | 119 | 22 | 1 | 8 | 13 | 89,5 | 10,5 |
| - | 5 | 3 | 5 | - | 2 | 3 | 61,5 | 38,5 |
| - | 10 | 14 | 1 | - | - | 1 | 96,0 | 4,0 |
| 4 | 49 | 102 | 16 | 1 | 6 | 9 | 90,6 | 9,4 |
| 3 | 39 | 92 | 14 | - | 7 | 7 | 90,5 | 9,5 |
| 15 | 492 | 891 | 172 | 4 | 75 | 93 | 89,0 | 11,0 |
| - | 8 | 27 | 6 | - | 4 | 2 | 85,4 | 14,6 |
| 1 | 9 | 16 | 6 | - | 1 | 5 | 81,3 | 18,8 |
| 1 | 16 | 7 | 8 | - | 2 | 6 | 75,0 | 25,0 |
| - | 11 | 6 | 6 | - | 3 | 3 | 73,9 | 26,1 |
| 4 | 111 | 238 | 20 | - | 8 | 12 | 94,6 | 5,4 |
| 1 | 22 | 59 | 22 | - | 10 | 12 | 78,8 | 21,2 |
| 3 | 68 | 92 | 24 | 1 | 6 | 17 | 87,2 | 12,8 |
| 1 | 17 | 44 | 13 | - | 6 | 7 | 82,7 | 17,3 |
| - | 31 | 44 | 9 | - | 8 | 1 | 89,3 | 10,7 |
| 4 | 100 | 200 | 22 | 1 | 9 | 12 | 93,3 | 6,7 |
| - | 86 | 137 | 32 | 1 | 17 | 14 | 87,5 | 12,5 |
| - | 13 | 21 | 4 | 1 | 1 | 2 | 89,5 | 10,5 |
| 13 | 168 | 182 | 111 | 2 | 44 | 65 | 76,6 | 23,4 |
| 6 | 71 | 63 | 43 | 1 | 18 | 24 | 76,5 | 23,5 |
| - | 8 | 13 | 1 | - | - | 1 | 95,5 | 4,5 |
| 2 | 26 | 42 | 16 | - | 6 | 10 | 81,4 | 18,6 |
| 1 | 15 | 9 | 8 | - | 2 | 6 | 75,8 | 24,2 |
| 1 | 27 | 33 | 25 | - | 14 | 11 | 70,9 | 29,1 |
| - | 4 | 2 | - | - | - | - | 100 | - |
| - | 2 | 8 | 7 | 1 | - | 6 | 58,8 | 41,2 |
| 2 | 12 | 4 | 6 | - | 2 | 4 | 75,0 | 25,0 |
| 1 | 3 | 8 | 5 | - | 2 | 3 | 70,6 | 29,4 |

10. РАСПРЕДЕЛЕНИЕ ЧИСЛЕННОСТИ РУКОВОДИТЕЛЕЙ СЕЛЬСКОХОЗЯЙСТВЕННЫХ ПОЛУ И

(на 1 июля 2016 года;

| | Руководители | | | | всего |
|--|--------------|-----------------------------|-------------|-------------|-------------|
| | всего | в том числе в возрасте, лет | | | |
| | | до 29 | 29-49 | 50 и более | |
| Российская Федерация | 6039 | 114 | 2505 | 3420 | 5336 |
| Центральный федеральный округ | 1521 | 24 | 710 | 787 | 1333 |
| Белгородская область | 120 | 1 | 54 | 65 | 109 |
| Брянская область | 89 | - | 55 | 34 | 81 |
| Владимирская область | 36 | - | 17 | 19 | 29 |
| Воронежская область | 237 | 2 | 106 | 129 | 211 |
| Ивановская область | 29 | - | 7 | 22 | 26 |
| Калужская область | 76 | 2 | 48 | 26 | 71 |
| Костромская область | 20 | - | 9 | 11 | 17 |
| Курская область | 82 | 1 | 29 | 52 | 75 |
| Липецкая область | 142 | 1 | 84 | 57 | 126 |
| Московская область | 209 | 8 | 88 | 113 | 168 |
| Орловская область | 103 | 4 | 47 | 52 | 94 |
| Рязанская область | 57 | - | 29 | 28 | 51 |
| Смоленская область | 34 | 1 | 15 | 18 | 30 |
| Тамбовская область | 105 | - | 43 | 62 | 94 |
| Тверская область | 43 | 1 | 14 | 28 | 33 |
| Тульская область | 59 | 1 | 30 | 28 | 55 |
| Ярославская область | 69 | 2 | 29 | 38 | 54 |
| г. Москва | 11 | - | 6 | 5 | 9 |
| Северо-Западный федеральный округ | 303 | 4 | 151 | 148 | 245 |
| Республика Карелия | 18 | 1 | 6 | 11 | 14 |
| Республика Коми | 20 | 1 | 7 | 12 | 14 |
| Архангельская область | 36 | - | 18 | 18 | 22 |
| в том числе: | | | | | |
| Ненецкий автономный округ | 18 | - | 8 | 10 | 12 |
| Архангельская область (без автономного округа) | 18 | - | 10 | 8 | 10 |
| Вологодская область | 58 | - | 32 | 26 | 51 |
| Калининградская область | 24 | 1 | 16 | 7 | 17 |
| Ленинградская область | 86 | 1 | 39 | 46 | 73 |
| Мурманская область | 13 | - | 8 | 5 | 11 |
| Новгородская область | 17 | - | 9 | 8 | 15 |
| Псковская область | 23 | - | 14 | 9 | 22 |
| г. Санкт-Петербург | 8 | - | 2 | 6 | 6 |
| Южный федеральный округ | 834 | 18 | 343 | 473 | 753 |
| Республика Адыгея | 15 | - | 6 | 9 | 13 |
| Республика Калмыкия | 28 | - | 12 | 16 | 27 |
| Республика Крым | 87 | 3 | 40 | 44 | 75 |
| Краснодарский край | 372 | 5 | 152 | 215 | 350 |
| Астраханская область | 14 | - | 4 | 10 | 13 |
| Волгоградская область | 101 | 2 | 51 | 48 | 95 |
| Ростовская область | 203 | 8 | 71 | 124 | 169 |
| г. Севастополь | 14 | - | 7 | 7 | 11 |
| Северо-Кавказский федеральный округ | 623 | 20 | 202 | 401 | 577 |
| Республика Дагестан | 122 | 3 | 39 | 80 | 116 |
| Республика Ингушетия | 24 | 1 | 6 | 17 | 24 |
| Кабардино-Балкарская Республика | 44 | - | 21 | 23 | 36 |
| Карачаево-Черкесская Республика | 19 | - | 7 | 12 | 19 |
| Республика Северная Осетия-Алания | 78 | 5 | 25 | 48 | 61 |
| Чеченская Республика | 118 | 9 | 36 | 73 | 114 |
| Ставропольский край | 218 | 2 | 68 | 148 | 207 |

**ОРГАНИЗАЦИЙ, НЕ ОТНОСЯЩИХСЯ К СУБЪЕКТАМ МАЛОГО ПРЕДПРИНИМАТЕЛЬСТВА,
ВОЗРАСТУ**

человек)

| в том числе | | | | | | | В процентах от общей численности руководителей | |
|-----------------------------|-------------|-------------|------------|-----------------------------|------------|------------|--|-------------|
| мужчины | | | женщины | | | | | |
| в том числе в возрасте, лет | | | всего | в том числе в возрасте, лет | | | мужчины | женщины |
| до 29 | 29-49 | 50 и более | | до 29 | 29-49 | 50 и более | | |
| 96 | 2215 | 3025 | 703 | 18 | 290 | 395 | 88,4 | 11,6 |
| 20 | 634 | 679 | 188 | 4 | 76 | 108 | 87,6 | 12,4 |
| 1 | 51 | 57 | 11 | - | 3 | 8 | 90,8 | 9,2 |
| - | 50 | 31 | 8 | - | 5 | 3 | 91,0 | 9,0 |
| - | 14 | 15 | 7 | - | 3 | 4 | 80,6 | 19,4 |
| 2 | 90 | 119 | 26 | - | 16 | 10 | 89,0 | 11,0 |
| - | 6 | 20 | 3 | - | 1 | 2 | 89,7 | 10,3 |
| 2 | 44 | 25 | 5 | - | 4 | 1 | 93,4 | 6,6 |
| - | 7 | 10 | 3 | - | 2 | 1 | 85,0 | 15,0 |
| - | 29 | 46 | 7 | 1 | - | 6 | 91,5 | 8,5 |
| 1 | 74 | 51 | 16 | - | 10 | 6 | 88,7 | 11,3 |
| 6 | 74 | 88 | 41 | 2 | 14 | 25 | 80,4 | 19,6 |
| 4 | 43 | 47 | 9 | - | 4 | 5 | 91,3 | 8,7 |
| - | 24 | 27 | 6 | - | 5 | 1 | 89,5 | 10,5 |
| 1 | 14 | 15 | 4 | - | 1 | 3 | 88,2 | 11,8 |
| - | 42 | 52 | 11 | - | 1 | 10 | 89,5 | 10,5 |
| 1 | 12 | 20 | 10 | - | 2 | 8 | 76,7 | 23,3 |
| 1 | 30 | 24 | 4 | - | - | 4 | 93,2 | 6,8 |
| 1 | 26 | 27 | 15 | 1 | 3 | 11 | 78,3 | 21,7 |
| - | 4 | 5 | 2 | - | 2 | - | 81,8 | 18,2 |
| 3 | 127 | 115 | 58 | 1 | 24 | 33 | 80,9 | 19,1 |
| 1 | 5 | 8 | 4 | - | 1 | 3 | 77,8 | 22,2 |
| - | 6 | 8 | 6 | 1 | 1 | 4 | 70,0 | 30,0 |
| - | 14 | 8 | 14 | - | 4 | 10 | 61,1 | 38,9 |
| - | 7 | 5 | 6 | - | 1 | 5 | 66,7 | 33,3 |
| - | 7 | 3 | 8 | - | 3 | 5 | 55,6 | 44,4 |
| - | 28 | 23 | 7 | - | 4 | 3 | 87,9 | 12,1 |
| 1 | 11 | 5 | 7 | - | 5 | 2 | 70,8 | 29,2 |
| 1 | 33 | 39 | 13 | - | 6 | 7 | 84,9 | 15,1 |
| - | 7 | 4 | 2 | - | 1 | 1 | 84,6 | 15,4 |
| - | 8 | 7 | 2 | - | 1 | 1 | 88,2 | 11,8 |
| - | 14 | 8 | 1 | - | - | 1 | 95,7 | 4,3 |
| - | 1 | 5 | 2 | - | 1 | 1 | 75,0 | 25,0 |
| 15 | 305 | 433 | 81 | 3 | 38 | 40 | 90,3 | 9,7 |
| - | 4 | 9 | 2 | - | 2 | - | 86,7 | 13,3 |
| - | 11 | 16 | 1 | - | 1 | - | 96,4 | 3,6 |
| 3 | 32 | 40 | 12 | - | 8 | 4 | 86,2 | 13,8 |
| 4 | 144 | 202 | 22 | 1 | 8 | 13 | 94,1 | 5,9 |
| - | 3 | 10 | 1 | - | 1 | - | 92,9 | 7,1 |
| 2 | 47 | 46 | 6 | - | 4 | 2 | 94,1 | 5,9 |
| 6 | 59 | 104 | 34 | 2 | 12 | 20 | 83,3 | 16,7 |
| - | 5 | 6 | 3 | - | 2 | 1 | 78,6 | 21,4 |
| 18 | 180 | 379 | 46 | 2 | 22 | 22 | 92,6 | 7,4 |
| 3 | 35 | 78 | 6 | - | 4 | 2 | 95,1 | 4,9 |
| 1 | 6 | 17 | - | - | - | - | 100 | - |
| - | 16 | 20 | 8 | - | 5 | 3 | 81,8 | 18,2 |
| - | 7 | 12 | - | - | - | - | 100 | - |
| 3 | 20 | 38 | 17 | 2 | 5 | 10 | 78,2 | 21,8 |
| 9 | 33 | 72 | 4 | - | 3 | 1 | 96,6 | 3,4 |
| 2 | 63 | 142 | 11 | - | 5 | 6 | 95,0 | 5,0 |

| | Руководители | | | | всего |
|---|--------------|-----------------------------|------------|------------|-------------|
| | всего | в том числе в возрасте, лет | | | |
| | | до 29 | 29-49 | 50 и более | |
| Приволжский федеральный округ | 1348 | 23 | 553 | 772 | 1214 |
| Республика Башкортостан | 163 | 4 | 60 | 99 | 152 |
| Республика Марий Эл | 22 | - | 10 | 12 | 18 |
| Республика Мордовия | 68 | 1 | 27 | 40 | 67 |
| Республика Татарстан | 244 | 4 | 116 | 124 | 232 |
| Удмуртская Республика | 108 | - | 42 | 66 | 94 |
| Чувашская Республика | 62 | 3 | 25 | 34 | 56 |
| Пермский край | 89 | 6 | 39 | 44 | 70 |
| Кировская область | 101 | 1 | 34 | 66 | 85 |
| Нижегородская область | 93 | 1 | 36 | 56 | 83 |
| Оренбургская область | 81 | 1 | 27 | 53 | 76 |
| Пензенская область | 112 | 2 | 55 | 55 | 101 |
| Самарская область | 61 | - | 25 | 36 | 53 |
| Саратовская область | 99 | - | 39 | 60 | 88 |
| Ульяновская область | 45 | - | 18 | 27 | 39 |
| Уральский федеральный округ | 390 | 7 | 157 | 226 | 346 |
| Курганская область | 48 | 2 | 15 | 31 | 41 |
| Свердловская область | 130 | 1 | 67 | 62 | 115 |
| Тюменская область | 125 | 2 | 47 | 76 | 112 |
| в том числе: | | | | | |
| Ханты-Мансийский автономный округ - Югра | 9 | - | 3 | 6 | 5 |
| Ямало-Ненецкий автономный округ | 23 | - | 9 | 14 | 22 |
| Тюменская область (без автономных округов) | 93 | 2 | 35 | 56 | 85 |
| Челябинская область | 87 | 2 | 28 | 57 | 78 |
| Сибирский федеральный округ | 724 | 8 | 250 | 466 | 649 |
| Республика Алтай | 16 | - | 5 | 11 | 13 |
| Республика Бурятия | 7 | - | 3 | 4 | 7 |
| Республика Тыва | 28 | 1 | 14 | 13 | 21 |
| Республика Хакасия | 16 | - | 10 | 6 | 12 |
| Алтайский край | 148 | 1 | 44 | 103 | 142 |
| Забайкальский край | 21 | - | 8 | 13 | 16 |
| Красноярский край | 104 | 1 | 36 | 67 | 89 |
| Иркутская область | 31 | - | 6 | 25 | 27 |
| Кемеровская область | 40 | - | 21 | 19 | 36 |
| Новосибирская область | 165 | 4 | 56 | 105 | 153 |
| Омская область | 131 | - | 43 | 88 | 120 |
| Томская область | 17 | 1 | 4 | 12 | 13 |
| Дальневосточный федеральный округ | 296 | 10 | 139 | 147 | 219 |
| Республика Саха (Якутия) | 116 | 5 | 59 | 52 | 87 |
| Камчатский край | 14 | - | 4 | 10 | 13 |
| Приморский край | 40 | - | 18 | 22 | 33 |
| Хабаровский край | 24 | 1 | 12 | 11 | 19 |
| Амурская область | 55 | 1 | 28 | 26 | 34 |
| Магаданская область | 4 | - | 2 | 2 | 4 |
| Сахалинская область | 13 | 1 | 2 | 10 | 6 |
| Еврейская автономная область | 13 | 1 | 9 | 3 | 11 |
| Чукотский автономный округ | 17 | 1 | 5 | 11 | 12 |

| в том числе | | | | | | | В процентах от общей численности руководителей | |
|-----------------------------|------------|------------|------------|----------|-----------------------------|------------|--|-------------|
| мужчины | | | всего | женщины | | | | |
| в том числе в возрасте, лет | | | | всего | в том числе в возрасте, лет | | | мужчины |
| до 29 | 29-49 | 50 и более | до 29 | | 29-49 | 50 и более | | |
| 21 | 502 | 691 | 134 | 2 | 51 | 81 | 90,1 | 9,9 |
| 4 | 55 | 93 | 11 | - | 5 | 6 | 93,3 | 6,7 |
| - | 8 | 10 | 4 | - | 2 | 2 | 81,8 | 18,2 |
| 1 | 27 | 39 | 1 | - | - | 1 | 98,5 | 1,5 |
| 4 | 111 | 117 | 12 | - | 5 | 7 | 95,1 | 4,9 |
| - | 39 | 55 | 14 | - | 3 | 11 | 87,0 | 13,0 |
| 2 | 22 | 32 | 6 | 1 | 3 | 2 | 90,3 | 9,7 |
| 6 | 30 | 34 | 19 | - | 9 | 10 | 78,7 | 21,3 |
| - | 33 | 52 | 16 | 1 | 1 | 14 | 84,2 | 15,8 |
| 1 | 34 | 48 | 10 | - | 2 | 8 | 89,2 | 10,8 |
| 1 | 25 | 50 | 5 | - | 2 | 3 | 93,8 | 6,2 |
| 2 | 51 | 48 | 11 | - | 4 | 7 | 90,2 | 9,8 |
| - | 20 | 33 | 8 | - | 5 | 3 | 86,9 | 13,1 |
| - | 33 | 55 | 11 | - | 6 | 5 | 88,9 | 11,1 |
| - | 14 | 25 | 6 | - | 4 | 2 | 86,7 | 13,3 |
| 6 | 136 | 204 | 44 | 1 | 21 | 22 | 88,7 | 11,3 |
| 2 | 12 | 27 | 7 | - | 3 | 4 | 85,4 | 14,6 |
| 1 | 57 | 57 | 15 | - | 10 | 5 | 88,5 | 11,5 |
| 1 | 43 | 68 | 13 | 1 | 4 | 8 | 89,6 | 10,4 |
| - | 2 | 3 | 4 | - | 1 | 3 | 55,6 | 44,4 |
| - | 9 | 13 | 1 | - | - | 1 | 95,7 | 4,3 |
| 1 | 32 | 52 | 8 | 1 | 3 | 4 | 91,4 | 8,6 |
| 2 | 24 | 52 | 9 | - | 4 | 5 | 89,7 | 10,3 |
| 5 | 223 | 421 | 75 | 3 | 27 | 45 | 89,6 | 10,4 |
| - | 3 | 10 | 3 | - | 2 | 1 | 81,3 | 18,8 |
| - | 3 | 4 | - | - | - | - | 100 | - |
| 1 | 13 | 7 | 7 | - | 1 | 6 | 75,0 | 25,0 |
| - | 8 | 4 | 4 | - | 2 | 2 | 75,0 | 25,0 |
| 1 | 43 | 98 | 6 | - | 1 | 5 | 95,9 | 4,1 |
| - | 5 | 11 | 5 | - | 3 | 2 | 76,2 | 23,8 |
| - | 33 | 56 | 15 | 1 | 3 | 11 | 85,6 | 14,4 |
| - | 5 | 22 | 4 | - | 1 | 3 | 87,1 | 12,9 |
| - | 18 | 18 | 4 | - | 3 | 1 | 90,0 | 10,0 |
| 3 | 52 | 98 | 12 | 1 | 4 | 7 | 92,7 | 7,3 |
| - | 37 | 83 | 11 | - | 6 | 5 | 91,6 | 8,4 |
| - | 3 | 10 | 4 | 1 | 1 | 2 | 76,5 | 23,5 |
| 8 | 108 | 103 | 77 | 2 | 31 | 44 | 74,0 | 26,0 |
| 4 | 47 | 36 | 29 | 1 | 12 | 16 | 75,0 | 25,0 |
| - | 4 | 9 | 1 | - | - | 1 | 92,9 | 7,1 |
| - | 15 | 18 | 7 | - | 3 | 4 | 82,5 | 17,5 |
| 1 | 11 | 7 | 5 | - | 1 | 4 | 79,2 | 20,8 |
| 1 | 16 | 17 | 21 | - | 12 | 9 | 61,8 | 38,2 |
| - | 2 | 2 | - | - | - | - | 100 | - |
| - | 2 | 4 | 7 | 1 | - | 6 | 46,2 | 53,8 |
| 1 | 8 | 2 | 2 | - | 1 | 1 | 84,6 | 15,4 |
| 1 | 3 | 8 | 5 | - | 2 | 3 | 70,6 | 29,4 |

11. РАСПРЕДЕЛЕНИЕ ЧИСЛЕННОСТИ РУКОВОДИТЕЛЕЙ МАЛЫХ

(на 1 июля 2016 года;

| | Руководители | | | | всего |
|--|--------------|-----------------------------|-------------|-------------|-------------|
| | всего | в том числе в возрасте, лет | | | |
| | | до 29 | 29-49 | 50 и более | |
| Российская Федерация | 6371 | 112 | 2330 | 3929 | 5534 |
| Центральный федеральный округ | 1607 | 23 | 550 | 1034 | 1357 |
| Белгородская область | 43 | 3 | 14 | 26 | 36 |
| Брянская область | 104 | - | 40 | 64 | 90 |
| Владимирская область | 84 | 1 | 26 | 57 | 59 |
| Воронежская область | 201 | 2 | 68 | 131 | 179 |
| Ивановская область | 60 | 2 | 15 | 43 | 47 |
| Калужская область | 60 | 1 | 19 | 40 | 53 |
| Костромская область | 77 | 2 | 24 | 51 | 61 |
| Курская область | 93 | - | 35 | 58 | 86 |
| Липецкая область | 64 | 3 | 32 | 29 | 59 |
| Московская область | 116 | 3 | 45 | 68 | 102 |
| Орловская область | 50 | - | 16 | 34 | 42 |
| Рязанская область | 107 | 1 | 39 | 67 | 97 |
| Смоленская область | 90 | 1 | 29 | 60 | 69 |
| Тамбовская область | 135 | 1 | 43 | 91 | 116 |
| Тверская область | 121 | 1 | 35 | 85 | 101 |
| Тульская область | 102 | 2 | 43 | 57 | 85 |
| Ярославская область | 100 | - | 27 | 73 | 75 |
| Северо-Западный федеральный округ | 351 | 5 | 136 | 210 | 279 |
| Республика Карелия | 3 | - | 2 | 1 | 1 |
| Республика Коми | 24 | - | 6 | 18 | 13 |
| Архангельская область | 42 | - | 18 | 24 | 33 |
| в том числе: | | | | | |
| Ненецкий автономный округ | 9 | - | 5 | 4 | 6 |
| Архангельская область (без автономного округа) | 33 | - | 13 | 20 | 27 |
| Вологодская область | 85 | 2 | 33 | 50 | 70 |
| Калининградская область | 47 | 2 | 21 | 24 | 41 |
| Ленинградская область | 51 | - | 23 | 28 | 48 |
| Мурманская область | 2 | - | 1 | 1 | 2 |
| Новгородская область | 34 | - | 15 | 19 | 28 |
| Псковская область | 63 | 1 | 17 | 45 | 43 |
| Южный федеральный округ | 799 | 12 | 304 | 483 | 704 |
| Республика Адыгея | 19 | 1 | 10 | 8 | 18 |
| Республика Калмыкия | 34 | - | 8 | 26 | 31 |
| Республика Крым | 97 | 1 | 46 | 50 | 83 |
| Краснодарский край | 157 | 6 | 66 | 85 | 138 |
| Астраханская область | 16 | - | 5 | 11 | 14 |
| Волгоградская область | 188 | - | 61 | 127 | 177 |
| Ростовская область | 286 | 4 | 108 | 174 | 241 |
| г. Севастополь | 2 | - | - | 2 | 2 |
| Северо-Кавказский федеральный округ | 310 | 4 | 100 | 206 | 288 |
| Республика Дагестан | 114 | 1 | 32 | 81 | 112 |
| Республика Ингушетия | 6 | - | - | 6 | 5 |
| Кабардино-Балкарская Республика | 30 | - | 13 | 17 | 25 |
| Карачаево-Черкесская Республика | 15 | - | 4 | 11 | 14 |
| Республика Северная Осетия-Алания | 22 | - | 5 | 17 | 14 |
| Чеченская Республика | 10 | - | 7 | 3 | 10 |
| Ставропольский край | 113 | 3 | 39 | 71 | 108 |

СЕЛЬСКОХОЗЯЙСТВЕННЫХ ПРЕДПРИЯТИЙ¹⁾ ПО ПОЛУ И ВОЗРАСТУ

человек)

| в том числе | | | | | | | В процентах от общей численности руководителей | |
|-----------------------------|-------------|-------------|------------|-----------------------------|------------|------------|--|-------------|
| мужчины | | | всего | женщины | | | мужчины | женщины |
| в том числе в возрасте, лет | | | | в том числе в возрасте, лет | | | | |
| до 29 | 29-49 | 50 и более | | до 29 | 29-49 | 50 и более | | |
| 98 | 2009 | 3427 | 837 | 14 | 321 | 502 | 86,9 | 13,1 |
| 17 | 467 | 873 | 250 | 6 | 83 | 161 | 84,4 | 15,6 |
| 2 | 12 | 22 | 7 | 1 | 2 | 4 | 83,7 | 16,3 |
| - | 36 | 54 | 14 | - | 4 | 10 | 86,5 | 13,5 |
| - | 19 | 40 | 25 | 1 | 7 | 17 | 70,2 | 29,8 |
| 2 | 58 | 119 | 22 | - | 10 | 12 | 89,1 | 10,9 |
| 2 | 11 | 34 | 13 | - | 4 | 9 | 78,3 | 21,7 |
| 1 | 16 | 36 | 7 | - | 3 | 4 | 88,3 | 11,7 |
| 2 | 21 | 38 | 16 | - | 3 | 13 | 79,2 | 20,8 |
| - | 32 | 54 | 7 | - | 3 | 4 | 92,5 | 7,5 |
| 2 | 30 | 27 | 5 | 1 | 2 | 2 | 92,2 | 7,8 |
| 3 | 38 | 61 | 14 | - | 7 | 7 | 87,9 | 12,1 |
| - | 12 | 30 | 8 | - | 4 | 4 | 84,0 | 16,0 |
| 1 | 35 | 61 | 10 | - | 4 | 6 | 90,7 | 9,3 |
| - | 26 | 43 | 21 | 1 | 3 | 17 | 76,7 | 23,3 |
| - | 37 | 79 | 19 | 1 | 6 | 12 | 85,9 | 14,1 |
| - | 30 | 71 | 20 | 1 | 5 | 14 | 83,5 | 16,5 |
| 2 | 34 | 49 | 17 | - | 9 | 8 | 83,3 | 16,7 |
| - | 20 | 55 | 25 | - | 7 | 18 | 75,0 | 25,0 |
| 4 | 111 | 164 | 72 | 1 | 25 | 46 | 79,5 | 20,5 |
| - | 1 | - | 2 | - | 1 | 1 | 33,3 | 66,7 |
| - | 4 | 9 | 11 | - | 2 | 9 | 54,2 | 45,8 |
| - | 14 | 19 | 9 | - | 4 | 5 | 78,6 | 21,4 |
| - | 3 | 3 | 3 | - | 2 | 1 | 66,7 | 33,3 |
| - | 11 | 16 | 6 | - | 2 | 4 | 81,8 | 18,2 |
| 2 | 24 | 44 | 15 | - | 9 | 6 | 82,4 | 17,6 |
| 2 | 19 | 20 | 6 | - | 2 | 4 | 87,2 | 12,8 |
| - | 21 | 27 | 3 | - | 2 | 1 | 94,1 | 5,9 |
| - | 1 | 1 | - | - | - | - | 100 | - |
| - | 13 | 15 | 6 | - | 2 | 4 | 82,4 | 17,6 |
| - | 14 | 29 | 20 | 1 | 3 | 16 | 68,3 | 31,7 |
| 12 | 262 | 430 | 95 | - | 42 | 53 | 88,1 | 11,9 |
| 1 | 10 | 7 | 1 | - | - | 1 | 94,7 | 5,3 |
| - | 7 | 24 | 3 | - | 1 | 2 | 91,2 | 8,8 |
| 1 | 38 | 44 | 14 | - | 8 | 6 | 85,6 | 14,4 |
| 6 | 59 | 73 | 19 | - | 7 | 12 | 87,9 | 12,1 |
| - | 4 | 10 | 2 | - | 1 | 1 | 87,5 | 12,5 |
| - | 56 | 121 | 11 | - | 5 | 6 | 94,1 | 5,9 |
| 4 | 88 | 149 | 45 | - | 20 | 25 | 84,3 | 15,7 |
| - | - | 2 | - | - | - | - | 100 | - |
| 4 | 93 | 191 | 22 | - | 7 | 15 | 92,9 | 7,1 |
| 1 | 31 | 80 | 2 | - | 1 | 1 | 98,2 | 1,8 |
| - | - | 5 | 1 | - | - | 1 | 83,3 | 16,7 |
| - | 10 | 15 | 5 | - | 3 | 2 | 83,3 | 16,7 |
| - | 4 | 10 | 1 | - | - | 1 | 93,3 | 6,7 |
| - | 3 | 11 | 8 | - | 2 | 6 | 63,6 | 36,4 |
| - | 7 | 3 | - | - | - | - | 100 | - |
| 3 | 38 | 67 | 5 | - | 1 | 4 | 95,6 | 4,4 |

| | Руководители | | | | всего |
|--|--------------|-----------------------------|------------|-------------|-------------|
| | всего | в том числе в возрасте, лет | | | |
| | | до 29 | 29-49 | 50 и более | |
| Приволжский федеральный округ | 1989 | 43 | 753 | 1193 | 1752 |
| Республика Башкортостан | 290 | 6 | 110 | 174 | 269 |
| Республика Марий Эл | 49 | 2 | 15 | 32 | 44 |
| Республика Мордовия | 90 | - | 43 | 47 | 86 |
| Республика Татарстан | 201 | 8 | 87 | 106 | 186 |
| Удмуртская Республика | 149 | 4 | 57 | 88 | 133 |
| Чувашская Республика | 120 | - | 47 | 73 | 110 |
| Пермский край | 114 | 2 | 39 | 73 | 83 |
| Кировская область | 118 | 2 | 45 | 71 | 93 |
| Нижегородская область | 173 | 5 | 66 | 102 | 129 |
| Оренбургская область | 151 | 3 | 54 | 94 | 142 |
| Пензенская область | 89 | 2 | 41 | 46 | 74 |
| Самарская область | 165 | 3 | 52 | 110 | 149 |
| Саратовская область | 192 | 3 | 64 | 125 | 177 |
| Ульяновская область | 88 | 3 | 33 | 52 | 77 |
| Уральский федеральный округ | 291 | 9 | 97 | 185 | 261 |
| Курганская область | 80 | 2 | 28 | 50 | 74 |
| Свердловская область | 66 | 3 | 26 | 37 | 56 |
| Тюменская область | 84 | 3 | 25 | 56 | 75 |
| в том числе: | | | | | |
| Ханты-Мансийский автономный округ - Югра | 4 | - | 4 | - | 3 |
| Ямало-Ненецкий автономный округ | 2 | - | 1 | 1 | 2 |
| Тюменская область (без автономных округов) | 78 | 3 | 20 | 55 | 70 |
| Челябинская область | 61 | 1 | 18 | 42 | 56 |
| Сибирский федеральный округ | 846 | 11 | 317 | 518 | 749 |
| Республика Алтай | 25 | - | 7 | 18 | 22 |
| Республика Бурятия | 25 | 1 | 7 | 17 | 19 |
| Республика Тыва | 4 | - | 4 | - | 3 |
| Республика Хакасия | 7 | - | 4 | 3 | 5 |
| Алтайский край | 225 | 3 | 75 | 147 | 211 |
| Забайкальский край | 83 | 1 | 24 | 58 | 66 |
| Красноярский край | 83 | 3 | 38 | 42 | 74 |
| Иркутская область | 44 | 1 | 17 | 26 | 35 |
| Кемеровская область | 44 | - | 18 | 26 | 39 |
| Новосибирская область | 161 | 1 | 53 | 107 | 151 |
| Омская область | 124 | 1 | 60 | 63 | 103 |
| Томская область | 21 | - | 10 | 11 | 21 |
| Дальневосточный федеральный округ | 178 | 5 | 73 | 100 | 144 |
| Республика Саха (Якутия) | 67 | 2 | 30 | 35 | 53 |
| Камчатский край | 8 | - | 4 | 4 | 8 |
| Приморский край | 46 | 2 | 14 | 30 | 37 |
| Хабаровский край | 9 | - | 5 | 4 | 6 |
| Амурская область | 31 | - | 13 | 18 | 27 |
| Магаданская область | 2 | - | 2 | - | 2 |
| Сахалинская область | 4 | - | - | 4 | 4 |
| Еврейская автономная область | 11 | 1 | 5 | 5 | 7 |

¹⁾ Без учета микропредприятий.

| в том числе | | | | | | | В процентах от общей численности руководителей | |
|-----------------------------|------------|-------------|------------|-----------------------------|-----------|------------|--|-------------|
| мужчины | | | всего | женщины | | | | |
| в том числе в возрасте, лет | | | | в том числе в возрасте, лет | | | | |
| до 29 | 29-49 | 50 и более | | до 29 | 29-49 | 50 и более | мужчины | женщины |
| 37 | 664 | 1051 | 237 | 6 | 89 | 142 | 88,1 | 11,9 |
| 5 | 97 | 167 | 21 | 1 | 13 | 7 | 92,8 | 7,2 |
| 2 | 14 | 28 | 5 | - | 1 | 4 | 89,8 | 10,2 |
| - | 42 | 44 | 4 | - | 1 | 3 | 95,6 | 4,4 |
| 8 | 79 | 99 | 15 | - | 8 | 7 | 92,5 | 7,5 |
| 4 | 53 | 76 | 16 | - | 4 | 12 | 89,3 | 10,7 |
| - | 41 | 69 | 10 | - | 6 | 4 | 91,7 | 8,3 |
| 2 | 27 | 54 | 31 | - | 12 | 19 | 72,8 | 27,2 |
| 2 | 40 | 51 | 25 | - | 5 | 20 | 78,8 | 21,2 |
| 3 | 50 | 76 | 44 | 2 | 16 | 26 | 74,6 | 25,4 |
| 3 | 52 | 87 | 9 | - | 2 | 7 | 94,0 | 6,0 |
| 1 | 38 | 35 | 15 | 1 | 3 | 11 | 83,1 | 16,9 |
| 2 | 45 | 102 | 16 | 1 | 7 | 8 | 90,3 | 9,7 |
| 2 | 59 | 116 | 15 | 1 | 5 | 9 | 92,2 | 7,8 |
| 3 | 27 | 47 | 11 | - | 6 | 5 | 87,5 | 12,5 |
| 9 | 83 | 169 | 30 | - | 14 | 16 | 89,7 | 10,3 |
| 2 | 25 | 47 | 6 | - | 3 | 3 | 92,5 | 7,5 |
| 3 | 22 | 31 | 10 | - | 4 | 6 | 84,8 | 15,2 |
| 3 | 21 | 51 | 9 | - | 4 | 5 | 89,3 | 10,7 |
| - | 3 | - | 1 | - | 1 | - | 75,0 | 25,0 |
| - | 1 | 1 | - | - | - | - | 100 | - |
| 3 | 17 | 50 | 8 | - | 3 | 5 | 89,7 | 10,3 |
| 1 | 15 | 40 | 5 | - | 3 | 2 | 91,8 | 8,2 |
| 10 | 269 | 470 | 97 | 1 | 48 | 48 | 88,5 | 11,5 |
| - | 5 | 17 | 3 | - | 2 | 1 | 88,0 | 12,0 |
| 1 | 6 | 12 | 6 | - | 1 | 5 | 76,0 | 24,0 |
| - | 3 | - | 1 | - | 1 | - | 75,0 | 25,0 |
| - | 3 | 2 | 2 | - | 1 | 1 | 71,4 | 28,6 |
| 3 | 68 | 140 | 14 | - | 7 | 7 | 93,8 | 6,2 |
| 1 | 17 | 48 | 17 | - | 7 | 10 | 79,5 | 20,5 |
| 3 | 35 | 36 | 9 | - | 3 | 6 | 89,2 | 10,8 |
| 1 | 12 | 22 | 9 | - | 5 | 4 | 79,5 | 20,5 |
| - | 13 | 26 | 5 | - | 5 | - | 88,6 | 11,4 |
| 1 | 48 | 102 | 10 | - | 5 | 5 | 93,8 | 6,2 |
| - | 49 | 54 | 21 | 1 | 11 | 9 | 83,1 | 16,9 |
| - | 10 | 11 | - | - | - | - | 100 | - |
| 5 | 60 | 79 | 34 | - | 13 | 21 | 80,9 | 19,1 |
| 2 | 24 | 27 | 14 | - | 6 | 8 | 79,1 | 20,9 |
| - | 4 | 4 | - | - | - | - | 100 | - |
| 2 | 11 | 24 | 9 | - | 3 | 6 | 80,4 | 19,6 |
| - | 4 | 2 | 3 | - | 1 | 2 | 66,7 | 33,3 |
| - | 11 | 16 | 4 | - | 2 | 2 | 87,1 | 12,9 |
| - | 2 | - | - | - | - | - | 100 | - |
| - | - | 4 | - | - | - | - | 100 | - |
| 1 | 4 | 2 | 4 | - | 1 | 3 | 63,6 | 36,4 |

12. СТРУКТУРА ЧИСЛЕННОСТИ РУКОВОДИТЕЛЕЙ СЕЛЬСКОХОЗЯЙСТВЕННЫХ ОРГАНИЗАЦИЙ¹⁾ ПО ПОЛУ И ВОЗРАСТУ

(на 1 июля 2016 года; в процентах от общей численности руководителей)

| | Руководители в возрасте, лет | | | в том числе | | | | | |
|--|------------------------------|-------------|-------------|-------------------------|-------------|-------------|-------------------------|------------|-------------|
| | до 29 | 29-49 | 50 и более | мужчины в возрасте, лет | | | женщины в возрасте, лет | | |
| | | | | до 29 | 29-49 | 50 и более | до 29 | 29-49 | 50 и более |
| Российская Федерация | 1,8 | 39,0 | 59,2 | 1,6 | 34,0 | 52,0 | 0,3 | 4,9 | 7,2 |
| Центральный федеральный округ | 1,5 | 40,3 | 58,2 | 1,2 | 35,2 | 49,6 | 0,3 | 5,1 | 8,6 |
| Белгородская область | 2,5 | 41,7 | 55,8 | 1,8 | 38,7 | 48,5 | 0,6 | 3,1 | 7,4 |
| Брянская область | - | 49,2 | 50,8 | - | 44,6 | 44,0 | - | 4,7 | 6,7 |
| Владимирская область | 0,8 | 35,8 | 63,3 | - | 27,5 | 45,8 | 0,8 | 8,3 | 17,5 |
| Воронежская область | 0,9 | 39,7 | 59,4 | 0,9 | 33,8 | 54,3 | - | 5,9 | 5,0 |
| Ивановская область | 2,2 | 24,7 | 73,0 | 2,2 | 19,1 | 60,7 | - | 5,6 | 12,4 |
| Калужская область | 2,2 | 49,3 | 48,5 | 2,2 | 44,1 | 44,9 | - | 5,1 | 3,7 |
| Костромская область | 2,1 | 34,0 | 63,9 | 2,1 | 28,9 | 49,5 | - | 5,2 | 14,4 |
| Курская область | 0,6 | 36,6 | 62,9 | - | 34,9 | 57,1 | 0,6 | 1,7 | 5,7 |
| Липецкая область | 1,9 | 56,3 | 41,7 | 1,5 | 50,5 | 37,9 | 0,5 | 5,8 | 3,9 |
| Московская область | 3,4 | 40,9 | 55,7 | 2,8 | 34,5 | 45,8 | 0,6 | 6,5 | 9,8 |
| Орловская область | 2,6 | 41,2 | 56,2 | 2,6 | 35,9 | 50,3 | - | 5,2 | 5,9 |
| Рязанская область | 0,6 | 41,5 | 57,9 | 0,6 | 36,0 | 53,7 | - | 5,5 | 4,3 |
| Смоленская область | 1,6 | 35,5 | 62,9 | 0,8 | 32,3 | 46,8 | 0,8 | 3,2 | 16,1 |
| Тамбовская область | 0,4 | 35,8 | 63,8 | - | 32,9 | 54,6 | 0,4 | 2,9 | 9,2 |
| Тверская область | 1,2 | 29,9 | 68,9 | 0,6 | 25,6 | 55,5 | 0,6 | 4,3 | 13,4 |
| Тульская область | 1,9 | 45,3 | 52,8 | 1,9 | 39,8 | 45,3 | - | 5,6 | 7,5 |
| Ярославская область | 1,2 | 33,1 | 65,7 | 0,6 | 27,2 | 48,5 | 0,6 | 5,9 | 17,2 |
| г. Москва | - | 54,5 | 45,5 | - | 36,4 | 45,5 | - | 18,2 | - |
| Северо-Западный федеральный округ | 1,4 | 43,9 | 54,7 | 1,1 | 36,4 | 42,7 | 0,3 | 7,5 | 12,1 |
| Республика Карелия | 4,8 | 38,1 | 57,1 | 4,8 | 28,6 | 38,1 | - | 9,5 | 19,0 |
| Республика Коми | 2,3 | 29,5 | 68,2 | - | 22,7 | 38,6 | 2,3 | 6,8 | 29,5 |
| Архангельская область | - | 46,2 | 53,8 | - | 35,9 | 34,6 | - | 10,3 | 19,2 |
| в том числе: | | | | | | | | | |
| Ненецкий автономный округ | - | 48,1 | 51,9 | - | 37,0 | 29,6 | - | 11,1 | 22,2 |
| Архангельская область (без автономного округа) | - | 45,1 | 54,9 | - | 35,3 | 37,3 | - | 9,8 | 17,6 |
| Вологодская область | 1,4 | 45,5 | 53,1 | 1,4 | 36,4 | 46,9 | - | 9,1 | 6,3 |
| Калининградская область | 4,2 | 52,1 | 43,7 | 4,2 | 42,3 | 35,2 | - | 9,9 | 8,5 |
| Ленинградская область | 0,7 | 45,3 | 54,0 | 0,7 | 39,4 | 48,2 | - | 5,8 | 5,8 |
| Мурманская область | - | 60,0 | 40,0 | - | 53,3 | 33,3 | - | 6,7 | 6,7 |
| Новгородская область | - | 47,1 | 52,9 | - | 41,2 | 43,1 | - | 5,9 | 9,8 |
| Псковская область | 1,2 | 36,0 | 62,8 | - | 32,6 | 43,0 | 1,2 | 3,5 | 19,8 |
| г. Санкт-Петербург | - | 25,0 | 75,0 | - | 12,5 | 62,5 | - | 12,5 | 12,5 |
| Южный федеральный округ | 1,8 | 39,6 | 58,5 | 1,7 | 34,7 | 52,8 | 0,2 | 4,9 | 5,7 |
| Республика Адыгея | 2,9 | 47,1 | 50,0 | 2,9 | 41,2 | 47,1 | - | 5,9 | 2,9 |
| Республика Калмыкия | - | 32,3 | 67,7 | - | 29,0 | 64,5 | - | 3,2 | 3,2 |
| Республика Крым | 2,2 | 46,7 | 51,1 | 2,2 | 38,0 | 45,7 | - | 8,7 | 5,4 |
| Краснодарский край | 2,1 | 41,2 | 56,7 | 1,9 | 38,4 | 52,0 | 0,2 | 2,8 | 4,7 |
| Астраханская область | - | 30,0 | 70,0 | - | 23,3 | 66,7 | - | 6,7 | 3,3 |
| Волгоградская область | 0,7 | 38,8 | 60,6 | 0,7 | 35,6 | 57,8 | - | 3,1 | 2,8 |
| Ростовская область | 2,5 | 36,6 | 60,9 | 2,0 | 30,1 | 51,7 | 0,4 | 6,5 | 9,2 |
| г. Севастополь | - | 43,8 | 56,3 | - | 31,3 | 50,0 | - | 12,5 | 6,3 |
| Северо-Кавказский федеральный округ | 2,6 | 32,4 | 65,1 | 2,4 | 29,3 | 61,1 | 0,2 | 3,1 | 4,0 |
| Республика Дагестан | 1,7 | 30,1 | 68,2 | 1,7 | 28,0 | 66,9 | - | 2,1 | 1,3 |
| Республика Ингушетия | 3,3 | 20,0 | 76,7 | 3,3 | 20,0 | 73,3 | - | - | 3,3 |
| Кабардино-Балкарская Республика | - | 45,9 | 54,1 | - | 35,1 | 47,3 | - | 10,8 | 6,8 |
| Карачаево-Черкесская Республика | - | 32,4 | 67,6 | - | 32,4 | 64,7 | - | - | 2,9 |
| Республика Северная Осетия-Алания | 5,0 | 30,0 | 65,0 | 3,0 | 23,0 | 49,0 | 2,0 | 7,0 | 16,0 |
| Чеченская Республика | 7,0 | 33,6 | 59,4 | 7,0 | 31,3 | 58,6 | - | 2,3 | 0,8 |
| Ставропольский край | 1,5 | 32,3 | 66,2 | 1,5 | 30,5 | 63,1 | - | 1,8 | 3,0 |

| | Руководители в возрасте, лет | | | в том числе | | | | | |
|---|---------------------------------|-------------|---------------|----------------------------|-------------|---------------|----------------------------|------------|---------------|
| | до 29 | 29-49 | 50 и более | мужчины в возрасте, лет | | | женщины в возрасте, лет | | |
| | | | | до 29 | 29-49 | 50 и более | до 29 | 29-49 | 50 и более |
| Приволжский федеральный округ | 2,0 | 39,1 | 58,9 | 1,7 | 34,9 | 52,2 | 0,2 | 4,2 | 6,7 |
| Республика Башкортостан | 2,2 | 37,5 | 60,3 | 2,0 | 33,6 | 57,4 | 0,2 | 4,0 | 2,9 |
| Республика Марий Эл | 2,8 | 35,2 | 62,0 | 2,8 | 31,0 | 53,5 | - | 4,2 | 8,5 |
| Республика Мордовия | 0,6 | 44,3 | 55,1 | 0,6 | 43,7 | 52,5 | - | 0,6 | 2,5 |
| Республика Татарстан | 2,7 | 45,6 | 51,7 | 2,7 | 42,7 | 48,5 | - | 2,9 | 3,1 |
| Удмуртская Республика | 1,6 | 38,5 | 59,9 | 1,6 | 35,8 | 51,0 | - | 2,7 | 8,9 |
| Чувашская Республика | 1,6 | 39,6 | 58,8 | 1,1 | 34,6 | 55,5 | 0,5 | 4,9 | 3,3 |
| Пермский край | 3,9 | 38,4 | 57,6 | 3,9 | 28,1 | 43,3 | - | 10,3 | 14,3 |
| Кировская область | 1,4 | 36,1 | 62,6 | 0,9 | 33,3 | 47,0 | 0,5 | 2,7 | 15,5 |
| Нижегородская область | 2,3 | 38,3 | 59,4 | 1,5 | 31,6 | 46,6 | 0,8 | 6,8 | 12,8 |
| Оренбургская область | 1,7 | 34,9 | 63,4 | 1,7 | 33,2 | 59,1 | - | 1,7 | 4,3 |
| Пензенская область | 2,0 | 47,8 | 50,2 | 1,5 | 44,3 | 41,3 | 0,5 | 3,5 | 9,0 |
| Самарская область | 1,3 | 34,1 | 64,6 | 0,9 | 28,8 | 59,7 | 0,4 | 5,3 | 4,9 |
| Саратовская область | 1,0 | 35,4 | 63,6 | 0,7 | 31,6 | 58,8 | 0,3 | 3,8 | 4,8 |
| Ульяновская область | 2,3 | 38,3 | 59,4 | 2,3 | 30,8 | 54,1 | - | 7,5 | 5,3 |
| Уральский федеральный округ | 2,3 | 37,3 | 60,4 | 2,2 | 32,2 | 54,8 | 0,1 | 5,1 | 5,6 |
| Курганская область | 3,1 | 33,6 | 63,3 | 3,1 | 28,9 | 57,8 | - | 4,7 | 5,5 |
| Свердловская область | 2,0 | 47,4 | 50,5 | 2,0 | 40,3 | 44,9 | - | 7,1 | 5,6 |
| Тюменская область | 2,4 | 34,4 | 63,2 | 1,9 | 30,6 | 56,9 | 0,5 | 3,8 | 6,2 |
| в том числе: | | | | | | | | | |
| Ханты-Мансийский автономный округ - Югра | - | 53,8 | 46,2 | - | 38,5 | 23,1 | - | 15,4 | 23,1 |
| Ямало-Ненецкий автономный округ | - | 40,0 | 60,0 | - | 40,0 | 56,0 | - | - | 4,0 |
| Тюменская область (без автономных округов) | 2,9 | 32,2 | 64,9 | 2,3 | 28,7 | 59,6 | 0,6 | 3,5 | 5,3 |
| Челябинская область | 2,0 | 31,1 | 66,9 | 2,0 | 26,4 | 62,2 | - | 4,7 | 4,7 |
| Сибирский федеральный округ | 1,2 | 36,1 | 62,7 | 1,0 | 31,3 | 56,8 | 0,3 | 4,8 | 5,9 |
| Республика Алтай | - | 29,3 | 70,7 | - | 19,5 | 65,9 | - | 9,8 | 4,9 |
| Республика Бурятия | 3,1 | 31,3 | 65,6 | 3,1 | 28,1 | 50,0 | - | 3,1 | 15,6 |
| Республика Тыва | 3,1 | 56,3 | 40,6 | 3,1 | 50,0 | 21,9 | - | 6,3 | 18,8 |
| Республика Хакасия | - | 60,9 | 39,1 | - | 47,8 | 26,1 | - | 13,0 | 13,0 |
| Алтайский край | 1,1 | 31,9 | 67,0 | 1,1 | 29,8 | 63,8 | - | 2,1 | 3,2 |
| Забайкальский край | 1,0 | 30,8 | 68,3 | 1,0 | 21,2 | 56,7 | - | 9,6 | 11,5 |
| Красноярский край | 2,1 | 39,6 | 58,3 | 1,6 | 36,4 | 49,2 | 0,5 | 3,2 | 9,1 |
| Иркутская область | 1,3 | 30,7 | 68,0 | 1,3 | 22,7 | 58,7 | - | 8,0 | 9,3 |
| Кемеровская область | - | 46,4 | 53,6 | - | 36,9 | 52,4 | - | 9,5 | 1,2 |
| Новосибирская область | 1,5 | 33,4 | 65,0 | 1,2 | 30,7 | 61,3 | 0,3 | 2,8 | 3,7 |
| Омская область | 0,4 | 40,4 | 59,2 | - | 33,7 | 53,7 | 0,4 | 6,7 | 5,5 |
| Томская область | 2,6 | 36,8 | 60,5 | - | 34,2 | 55,3 | 2,6 | 2,6 | 5,3 |
| Дальневосточный федеральный округ | 3,2 | 44,7 | 52,1 | 2,7 | 35,4 | 38,4 | 0,4 | 9,3 | 13,7 |
| Республика Саха (Якутия) | 3,8 | 48,6 | 47,5 | 3,3 | 38,8 | 34,4 | 0,5 | 9,8 | 13,1 |
| Камчатский край | - | 36,4 | 63,6 | - | 36,4 | 59,1 | - | - | 4,5 |
| Приморский край | 2,3 | 37,2 | 60,5 | 2,3 | 30,2 | 48,8 | - | 7,0 | 11,6 |
| Хабаровский край | 3,0 | 51,5 | 45,5 | 3,0 | 45,5 | 27,3 | - | 6,1 | 18,2 |
| Амурская область | 1,2 | 47,7 | 51,2 | 1,2 | 31,4 | 38,4 | - | 16,3 | 12,8 |
| Магаданская область | - | 66,7 | 33,3 | - | 66,7 | 33,3 | - | - | - |
| Сахалинская область | 5,9 | 11,8 | 82,4 | - | 11,8 | 47,1 | 5,9 | - | 35,3 |
| Еврейская автономная область | 8,3 | 58,3 | 33,3 | 8,3 | 50,0 | 16,7 | - | 8,3 | 16,7 |
| Чукотский автономный округ | 5,9 | 29,4 | 64,7 | 5,9 | 17,6 | 47,1 | - | 11,8 | 17,6 |

¹⁾ Без учета микропредприятий и подсобных сельскохозяйственных предприятий несельскохозяйственных организаций.

13. СТРУКТУРА ЧИСЛЕННОСТИ РУКОВОДИТЕЛЕЙ СЕЛЬСКОХОЗЯЙСТВЕННЫХ ОРГАНИЗАЦИЙ, НЕ ОТНОСЯЩИХСЯ К СУБЪЕКТАМ МАЛОГО ПРЕДПРИНИМАТЕЛЬСТВА, ПО ПОЛУ И ВОЗРАСТУ

(на 1 июля 2016 года; в процентах от общей численности руководителей)

| | Руководители в возрасте, лет | | | в том числе | | | | | |
|--|------------------------------|-------------|-------------|-------------------------|-------------|-------------|-------------------------|------------|-------------|
| | до 29 | 29-49 | 50 и более | мужчины в возрасте, лет | | | женщины в возрасте, лет | | |
| | | | | до 29 | 29-49 | 50 и более | до 29 | 29-49 | 50 и более |
| Российская Федерация | 1,9 | 41,5 | 56,6 | 1,6 | 36,7 | 50,1 | 0,3 | 4,8 | 6,5 |
| Центральный федеральный округ | 1,6 | 46,7 | 51,7 | 1,3 | 41,7 | 44,6 | 0,3 | 5,0 | 7,1 |
| Белгородская область | 0,8 | 45,0 | 54,2 | 0,8 | 42,5 | 47,5 | - | 2,5 | 6,7 |
| Брянская область | - | 61,8 | 38,2 | - | 56,2 | 34,8 | - | 5,6 | 3,4 |
| Владимирская область | - | 47,2 | 52,8 | - | 38,9 | 41,7 | - | 8,3 | 11,1 |
| Воронежская область | 0,8 | 44,7 | 54,4 | 0,8 | 38,0 | 50,2 | - | 6,8 | 4,2 |
| Ивановская область | - | 24,1 | 75,9 | - | 20,7 | 69,0 | - | 3,4 | 6,9 |
| Калужская область | 2,6 | 63,2 | 34,2 | 2,6 | 57,9 | 32,9 | - | 5,3 | 1,3 |
| Костромская область | - | 45,0 | 55,0 | - | 35,0 | 50,0 | - | 10,0 | 5,0 |
| Курская область | 1,2 | 35,4 | 63,4 | - | 35,4 | 56,1 | 1,2 | - | 7,3 |
| Липецкая область | 0,7 | 59,2 | 40,1 | 0,7 | 52,1 | 35,9 | - | 7,0 | 4,2 |
| Московская область | 3,8 | 42,1 | 54,1 | 2,9 | 35,4 | 42,1 | 1,0 | 6,7 | 12,0 |
| Орловская область | 3,9 | 45,6 | 50,5 | 3,9 | 41,7 | 45,6 | - | 3,9 | 4,9 |
| Рязанская область | - | 50,9 | 49,1 | - | 42,1 | 47,4 | - | 8,8 | 1,8 |
| Смоленская область | 2,9 | 44,1 | 52,9 | 2,9 | 41,2 | 44,1 | - | 2,9 | 8,8 |
| Тамбовская область | - | 41,0 | 59,0 | - | 40,0 | 49,5 | - | 1,0 | 9,5 |
| Тверская область | 2,3 | 32,6 | 65,1 | 2,3 | 27,9 | 46,5 | - | 4,7 | 18,6 |
| Тульская область | 1,7 | 50,8 | 47,5 | 1,7 | 50,8 | 40,7 | - | - | 6,8 |
| Ярославская область | 2,9 | 42,0 | 55,1 | 1,4 | 37,7 | 39,1 | 1,4 | 4,3 | 15,9 |
| г. Москва | - | 54,5 | 45,5 | - | 36,4 | 45,5 | - | 18,2 | - |
| Северо-Западный федеральный округ | 1,3 | 49,8 | 48,8 | 1,0 | 41,9 | 38,0 | 0,3 | 7,9 | 10,9 |
| Республика Карелия | 5,6 | 33,3 | 61,1 | 5,6 | 27,8 | 44,4 | - | 5,6 | 16,7 |
| Республика Коми | 5,0 | 35,0 | 60,0 | - | 30,0 | 40,0 | 5,0 | 5,0 | 20,0 |
| Архангельская область | - | 50,0 | 50,0 | - | 38,9 | 22,2 | - | 11,1 | 27,8 |
| в том числе: | | | | | | | | | |
| Ненецкий автономный округ | - | 44,4 | 55,6 | - | 38,9 | 27,8 | - | 5,6 | 27,8 |
| Архангельская область (без автономного округа) | - | 55,6 | 44,4 | - | 38,9 | 16,7 | - | 16,7 | 27,8 |
| Вологодская область | - | 55,2 | 44,8 | - | 48,3 | 39,7 | - | 6,9 | 5,2 |
| Калининградская область | 4,2 | 66,7 | 29,2 | 4,2 | 45,8 | 20,8 | - | 20,8 | 8,3 |
| Ленинградская область | 1,2 | 45,3 | 53,5 | 1,2 | 38,4 | 45,3 | - | 7,0 | 8,1 |
| Мурманская область | - | 61,5 | 38,5 | - | 53,8 | 30,8 | - | 7,7 | 7,7 |
| Новгородская область | - | 52,9 | 47,1 | - | 47,1 | 41,2 | - | 5,9 | 5,9 |
| Псковская область | - | 60,9 | 39,1 | - | 60,9 | 34,8 | - | - | 4,3 |
| г. Санкт-Петербург | - | 25,0 | 75,0 | - | 12,5 | 62,5 | - | 12,5 | 12,5 |
| Южный федеральный округ | 2,2 | 41,1 | 56,7 | 1,8 | 36,6 | 51,9 | 0,4 | 4,6 | 4,8 |
| Республика Адыгея | - | 40,0 | 60,0 | - | 26,7 | 60,0 | - | 13,3 | - |
| Республика Калмыкия | - | 42,9 | 57,1 | - | 39,3 | 57,1 | - | 3,6 | - |
| Республика Крым | 3,4 | 46,0 | 50,6 | 3,4 | 36,8 | 46,0 | - | 9,2 | 4,6 |
| Краснодарский край | 1,3 | 40,9 | 57,8 | 1,1 | 38,7 | 54,3 | 0,3 | 2,2 | 3,5 |
| Астраханская область | - | 28,6 | 71,4 | - | 21,4 | 71,4 | - | 7,1 | - |
| Волгоградская область | 2,0 | 50,5 | 47,5 | 2,0 | 46,5 | 45,5 | - | 4,0 | 2,0 |
| Ростовская область | 3,9 | 35,0 | 61,1 | 3,0 | 29,1 | 51,2 | 1,0 | 5,9 | 9,9 |
| г. Севастополь | - | 50,0 | 50,0 | - | 35,7 | 42,9 | - | 14,3 | 7,1 |
| Северо-Кавказский федеральный округ | 3,2 | 32,4 | 64,4 | 2,9 | 28,9 | 60,8 | 0,3 | 3,5 | 3,5 |
| Республика Дагестан | 2,5 | 32,0 | 65,6 | 2,5 | 28,7 | 63,9 | - | 3,3 | 1,6 |
| Республика Ингушетия | 4,2 | 25,0 | 70,8 | 4,2 | 25,0 | 70,8 | - | - | - |
| Кабардино-Балкарская Республика | - | 47,7 | 52,3 | - | 36,4 | 45,5 | - | 11,4 | 6,8 |
| Карачаево-Черкесская Республика | - | 36,8 | 63,2 | - | 36,8 | 63,2 | - | - | - |
| Республика Северная Осетия-Алания | 6,4 | 32,1 | 61,5 | 3,8 | 25,6 | 48,7 | 2,6 | 6,4 | 12,8 |
| Чеченская Республика | 7,6 | 30,5 | 61,9 | 7,6 | 28,0 | 61,0 | - | 2,5 | 0,8 |
| Ставропольский край | 0,9 | 31,2 | 67,9 | 0,9 | 28,9 | 65,1 | - | 2,3 | 2,8 |

| | Руководители в возрасте, лет | | | в том числе | | | | | |
|---|---------------------------------|-------------|---------------|----------------------------|-------------|---------------|----------------------------|-------------|---------------|
| | до 29 | 29-49 | 50 и более | мужчины в возрасте, лет | | | женщины в возрасте, лет | | |
| | | | | до 29 | 29-49 | 50 и более | до 29 | 29-49 | 50 и более |
| Приволжский федеральный округ | 1,7 | 41,0 | 57,3 | 1,6 | 37,2 | 51,3 | 0,1 | 3,8 | 6,0 |
| Республика Башкортостан | 2,5 | 36,8 | 60,7 | 2,5 | 33,7 | 57,1 | - | 3,1 | 3,7 |
| Республика Марий Эл | - | 45,5 | 54,5 | - | 36,4 | 45,5 | - | 9,1 | 9,1 |
| Республика Мордовия | 1,5 | 39,7 | 58,8 | 1,5 | 39,7 | 57,4 | - | - | 1,5 |
| Республика Татарстан | 1,6 | 47,5 | 50,8 | 1,6 | 45,5 | 48,0 | - | 2,0 | 2,9 |
| Удмуртская Республика | - | 38,9 | 61,1 | - | 36,1 | 50,9 | - | 2,8 | 10,2 |
| Чувашская Республика | 4,8 | 40,3 | 54,8 | 3,2 | 35,5 | 51,6 | 1,6 | 4,8 | 3,2 |
| Пермский край | 6,7 | 43,8 | 49,4 | 6,7 | 33,7 | 38,2 | - | 10,1 | 11,2 |
| Кировская область | 1,0 | 33,7 | 65,3 | - | 32,7 | 51,5 | 1,0 | 1,0 | 13,9 |
| Нижегородская область | 1,1 | 38,7 | 60,2 | 1,1 | 36,6 | 51,6 | - | 2,2 | 8,6 |
| Оренбургская область | 1,2 | 33,3 | 65,4 | 1,2 | 30,9 | 61,7 | - | 2,5 | 3,7 |
| Пензенская область | 1,8 | 49,1 | 49,1 | 1,8 | 45,5 | 42,9 | - | 3,6 | 6,3 |
| Самарская область | - | 41,0 | 59,0 | - | 32,8 | 54,1 | - | 8,2 | 4,9 |
| Саратовская область | - | 39,4 | 60,6 | - | 33,3 | 55,6 | - | 6,1 | 5,1 |
| Ульяновская область | - | 40,0 | 60,0 | - | 31,1 | 55,6 | - | 8,9 | 4,4 |
| Уральский федеральный округ | 1,8 | 40,3 | 57,9 | 1,5 | 34,9 | 52,3 | 0,3 | 5,4 | 5,6 |
| Курганская область | 4,2 | 31,3 | 64,6 | 4,2 | 25,0 | 56,3 | - | 6,3 | 8,3 |
| Свердловская область | 0,8 | 51,5 | 47,7 | 0,8 | 43,8 | 43,8 | - | 7,7 | 3,8 |
| Тюменская область | 1,6 | 37,6 | 60,8 | 0,8 | 34,4 | 54,4 | 0,8 | 3,2 | 6,4 |
| в том числе: | | | | | | | | | |
| Ханты-Мансийский автономный округ - Югра | - | 33,3 | 66,7 | - | 22,2 | 33,3 | - | 11,1 | 33,3 |
| Ямало-Ненецкий автономный округ | - | 39,1 | 60,9 | - | 39,1 | 56,5 | - | - | 4,3 |
| Тюменская область (без автономных округов) | 2,2 | 37,6 | 60,2 | 1,1 | 34,4 | 55,9 | 1,1 | 3,2 | 4,3 |
| Челябинская область | 2,3 | 32,2 | 65,5 | 2,3 | 27,6 | 59,8 | - | 4,6 | 5,7 |
| Сибирский федеральный округ | 1,1 | 34,5 | 64,4 | 0,7 | 30,8 | 58,1 | 0,4 | 3,7 | 6,2 |
| Республика Алтай | - | 31,3 | 68,8 | - | 18,8 | 62,5 | - | 12,5 | 6,3 |
| Республика Бурятия | - | 42,9 | 57,1 | - | 42,9 | 57,1 | - | - | - |
| Республика Тыва | 3,6 | 50,0 | 46,4 | 3,6 | 46,4 | 25,0 | - | 3,6 | 21,4 |
| Республика Хакасия | - | 62,5 | 37,5 | - | 50,0 | 25,0 | - | 12,5 | 12,5 |
| Алтайский край | 0,7 | 29,7 | 69,6 | 0,7 | 29,1 | 66,2 | - | 0,7 | 3,4 |
| Забайкальский край | - | 38,1 | 61,9 | - | 23,8 | 52,4 | - | 14,3 | 9,5 |
| Красноярский край | 1,0 | 34,6 | 64,4 | - | 31,7 | 53,8 | 1,0 | 2,9 | 10,6 |
| Иркутская область | - | 19,4 | 80,6 | - | 16,1 | 71,0 | - | 3,2 | 9,7 |
| Кемеровская область | - | 52,5 | 47,5 | - | 45,0 | 45,0 | - | 7,5 | 2,5 |
| Новосибирская область | 2,4 | 33,9 | 63,6 | 1,8 | 31,5 | 59,4 | 0,6 | 2,4 | 4,2 |
| Омская область | - | 32,8 | 67,2 | - | 28,2 | 63,4 | - | 4,6 | 3,8 |
| Томская область | 5,9 | 23,5 | 70,6 | - | 17,6 | 58,8 | 5,9 | 5,9 | 11,8 |
| Дальневосточный федеральный округ | 3,4 | 47,0 | 49,7 | 2,7 | 36,5 | 34,8 | 0,7 | 10,5 | 14,9 |
| Республика Саха (Якутия) | 4,3 | 50,9 | 44,8 | 3,4 | 40,5 | 31,0 | 0,9 | 10,3 | 13,8 |
| Камчатский край | - | 28,6 | 71,4 | - | 28,6 | 64,3 | - | - | 7,1 |
| Приморский край | - | 45,0 | 55,0 | - | 37,5 | 45,0 | - | 7,5 | 10,0 |
| Хабаровский край | 4,2 | 50,0 | 45,8 | 4,2 | 45,8 | 29,2 | - | 4,2 | 16,7 |
| Амурская область | 1,8 | 50,9 | 47,3 | 1,8 | 29,1 | 30,9 | - | 21,8 | 16,4 |
| Магаданская область | - | 50,0 | 50,0 | - | 50,0 | 50,0 | - | - | - |
| Сахалинская область | 7,7 | 15,4 | 76,9 | - | 15,4 | 30,8 | 7,7 | - | 46,2 |
| Еврейская автономная область | 7,7 | 69,2 | 23,1 | 7,7 | 61,5 | 15,4 | - | 7,7 | 7,7 |
| Чукотский автономный округ | 5,9 | 29,4 | 64,7 | 5,9 | 17,6 | 47,1 | - | 11,8 | 17,6 |

14. СТРУКТУРА ЧИСЛЕННОСТИ РУКОВОДИТЕЛЕЙ МАЛЫХ СЕЛЬСКОХОЗЯЙСТВЕННЫХ ПРЕДПРИЯТИЙ¹⁾ ПО ПОЛУ И ВОЗРАСТУ

(на 1 июля 2016 года; в процентах от общей численности руководителей)

| | Руководители в возрасте, лет | | | в том числе | | | | | |
|--|------------------------------|-------------|-------------|-------------------------|-------------|-------------|-------------------------|------------|-------------|
| | до 29 | 29-49 | 50 и более | мужчины в возрасте, лет | | | женщины в возрасте, лет | | |
| | | | | до 29 | 29-49 | 50 и более | до 29 | 29-49 | 50 и более |
| Российская Федерация | 1,8 | 36,6 | 61,7 | 1,5 | 31,5 | 53,8 | 0,2 | 5,0 | 7,9 |
| Центральный федеральный округ | 1,4 | 34,2 | 64,3 | 1,1 | 29,1 | 54,3 | 0,4 | 5,2 | 10,0 |
| Белгородская область | 7,0 | 32,6 | 60,5 | 4,7 | 27,9 | 51,2 | 2,3 | 4,7 | 9,3 |
| Брянская область | - | 38,5 | 61,5 | - | 34,6 | 51,9 | - | 3,8 | 9,6 |
| Владимирская область | 1,2 | 31,0 | 67,9 | - | 22,6 | 47,6 | 1,2 | 8,3 | 20,2 |
| Воронежская область | 1,0 | 33,8 | 65,2 | 1,0 | 28,9 | 59,2 | - | 5,0 | 6,0 |
| Ивановская область | 3,3 | 25,0 | 71,7 | 3,3 | 18,3 | 56,7 | - | 6,7 | 15,0 |
| Калужская область | 1,7 | 31,7 | 66,7 | 1,7 | 26,7 | 60,0 | - | 5,0 | 6,7 |
| Костромская область | 2,6 | 31,2 | 66,2 | 2,6 | 27,3 | 49,4 | - | 3,9 | 16,9 |
| Курская область | - | 37,6 | 62,4 | - | 34,4 | 58,1 | - | 3,2 | 4,3 |
| Липецкая область | 4,7 | 50,0 | 45,3 | 3,1 | 46,9 | 42,2 | 1,6 | 3,1 | 3,1 |
| Московская область | 2,6 | 38,8 | 58,6 | 2,6 | 32,8 | 52,6 | - | 6,0 | 6,0 |
| Орловская область | - | 32,0 | 68,0 | - | 24,0 | 60,0 | - | 8,0 | 8,0 |
| Рязанская область | 0,9 | 36,4 | 62,6 | 0,9 | 32,7 | 57,0 | - | 3,7 | 5,6 |
| Смоленская область | 1,1 | 32,2 | 66,7 | - | 28,9 | 47,8 | 1,1 | 3,3 | 18,9 |
| Тамбовская область | 0,7 | 31,9 | 67,4 | - | 27,4 | 58,5 | 0,7 | 4,4 | 8,9 |
| Тверская область | 0,8 | 28,9 | 70,2 | - | 24,8 | 58,7 | 0,8 | 4,1 | 11,6 |
| Тульская область | 2,0 | 42,2 | 55,9 | 2,0 | 33,3 | 48,0 | - | 8,8 | 7,8 |
| Ярославская область | - | 27,0 | 73,0 | - | 20,0 | 55,0 | - | 7,0 | 18,0 |
| Северо-Западный федеральный округ | 1,4 | 38,7 | 59,8 | 1,1 | 31,6 | 46,7 | 0,3 | 7,1 | 13,1 |
| Республика Карелия | - | 66,7 | 33,3 | - | 33,3 | - | - | 33,3 | 33,3 |
| Республика Коми | - | 25,0 | 75,0 | - | 16,7 | 37,5 | - | 8,3 | 37,5 |
| Архангельская область | - | 42,9 | 57,1 | - | 33,3 | 45,2 | - | 9,5 | 11,9 |
| в том числе: | | | | | | | | | |
| Ненецкий автономный округ | - | 55,6 | 44,4 | - | 33,3 | 33,3 | - | 22,2 | 11,1 |
| Архангельская область (без автономного округа) | - | 39,4 | 60,6 | - | 33,3 | 48,5 | - | 6,1 | 12,1 |
| Вологодская область | 2,4 | 38,8 | 58,8 | 2,4 | 28,2 | 51,8 | - | 10,6 | 7,1 |
| Калининградская область | 4,3 | 44,7 | 51,1 | 4,3 | 40,4 | 42,6 | - | 4,3 | 8,5 |
| Ленинградская область | - | 45,1 | 54,9 | - | 41,2 | 52,9 | - | 3,9 | 2,0 |
| Мурманская область | - | 50,0 | 50,0 | - | 50,0 | 50,0 | - | - | - |
| Новгородская область | - | 44,1 | 55,9 | - | 38,2 | 44,1 | - | 5,9 | 11,8 |
| Псковская область | 1,6 | 27,0 | 71,4 | - | 22,2 | 46,0 | 1,6 | 4,8 | 25,4 |
| Южный федеральный округ | 1,5 | 38,0 | 60,5 | 1,5 | 32,8 | 53,8 | - | 5,3 | 6,6 |
| Республика Адыгея | 5,3 | 52,6 | 42,1 | 5,3 | 52,6 | 36,8 | - | - | 5,3 |
| Республика Калмыкия | - | 23,5 | 76,5 | - | 20,6 | 70,6 | - | 2,9 | 5,9 |
| Республика Крым | 1,0 | 47,4 | 51,5 | 1,0 | 39,2 | 45,4 | - | 8,2 | 6,2 |
| Краснодарский край | 3,8 | 42,0 | 54,1 | 3,8 | 37,6 | 46,5 | - | 4,5 | 7,6 |
| Астраханская область | - | 31,3 | 68,8 | - | 25,0 | 62,5 | - | 6,3 | 6,3 |
| Волгоградская область | - | 32,4 | 67,6 | - | 29,8 | 64,4 | - | 2,7 | 3,2 |
| Ростовская область | 1,4 | 37,8 | 60,8 | 1,4 | 30,8 | 52,1 | - | 7,0 | 8,7 |
| г. Севастополь | - | - | 100 | - | - | 100 | - | - | - |
| Северо-Кавказский федеральный округ | 1,3 | 32,3 | 66,5 | 1,3 | 30,0 | 61,6 | - | 2,3 | 4,8 |
| Республика Дагестан | 0,9 | 28,1 | 71,1 | 0,9 | 27,2 | 70,2 | - | 0,9 | 0,9 |
| Республика Ингушетия | - | - | 100 | - | - | 83,3 | - | - | 16,7 |
| Кабардино-Балкарская Республика | - | 43,3 | 56,7 | - | 33,3 | 50,0 | - | 10,0 | 6,7 |
| Карачаево-Черкесская Республика | - | 26,7 | 73,3 | - | 26,7 | 66,7 | - | - | 6,7 |
| Республика Северная Осетия-Алания | - | 22,7 | 77,3 | - | 13,6 | 50,0 | - | 9,1 | 27,3 |
| Чеченская Республика | - | 70,0 | 30,0 | - | 70,0 | 30,0 | - | - | - |
| Ставропольский край | 2,7 | 34,5 | 62,8 | 2,7 | 33,6 | 59,3 | - | 0,9 | 3,5 |

| | Руководители в возрасте, лет | | | в том числе | | | | | |
|---|---------------------------------|-------------|---------------|----------------------------|-------------|---------------|----------------------------|------------|---------------|
| | до 29 | 29-49 | 50 и более | мужчины в возрасте, лет | | | женщины в возрасте, лет | | |
| | | | | до 29 | 29-49 | 50 и более | до 29 | 29-49 | 50 и более |
| | | | | | | | | | |
| Приволжский федеральный округ | 2,2 | 37,9 | 60,0 | 1,9 | 33,4 | 52,8 | 0,3 | 4,5 | 7,1 |
| Республика Башкортостан | 2,1 | 37,9 | 60,0 | 1,7 | 33,4 | 57,6 | 0,3 | 4,5 | 2,4 |
| Республика Марий Эл | 4,1 | 30,6 | 65,3 | 4,1 | 28,6 | 57,1 | - | 2,0 | 8,2 |
| Республика Мордовия | - | 47,8 | 52,2 | - | 46,7 | 48,9 | - | 1,1 | 3,3 |
| Республика Татарстан | 4,0 | 43,3 | 52,7 | 4,0 | 39,3 | 49,3 | - | 4,0 | 3,5 |
| Удмуртская Республика | 2,7 | 38,3 | 59,1 | 2,7 | 35,6 | 51,0 | - | 2,7 | 8,1 |
| Чувашская Республика | - | 39,2 | 60,8 | - | 34,2 | 57,5 | - | 5,0 | 3,3 |
| Пермский край | 1,8 | 34,2 | 64,0 | 1,8 | 23,7 | 47,4 | - | 10,5 | 16,7 |
| Кировская область | 1,7 | 38,1 | 60,2 | 1,7 | 33,9 | 43,2 | - | 4,2 | 16,9 |
| Нижегородская область | 2,9 | 38,2 | 59,0 | 1,7 | 28,9 | 43,9 | 1,2 | 9,2 | 15,0 |
| Оренбургская область | 2,0 | 35,8 | 62,3 | 2,0 | 34,4 | 57,6 | - | 1,3 | 4,6 |
| Пензенская область | 2,2 | 46,1 | 51,7 | 1,1 | 42,7 | 39,3 | 1,1 | 3,4 | 12,4 |
| Самарская область | 1,8 | 31,5 | 66,7 | 1,2 | 27,3 | 61,8 | 0,6 | 4,2 | 4,8 |
| Саратовская область | 1,6 | 33,3 | 65,1 | 1,0 | 30,7 | 60,4 | 0,5 | 2,6 | 4,7 |
| Ульяновская область | 3,4 | 37,5 | 59,1 | 3,4 | 30,7 | 53,4 | - | 6,8 | 5,7 |
| Уральский федеральный округ | 3,1 | 33,3 | 63,6 | 3,1 | 28,5 | 58,1 | - | 4,8 | 5,5 |
| Курганская область | 2,5 | 35,0 | 62,5 | 2,5 | 31,3 | 58,8 | - | 3,8 | 3,8 |
| Свердловская область | 4,5 | 39,4 | 56,1 | 4,5 | 33,3 | 47,0 | - | 6,1 | 9,1 |
| Тюменская область | 3,6 | 29,8 | 66,7 | 3,6 | 25,0 | 60,7 | - | 4,8 | 6,0 |
| в том числе: | | | | | | | | | |
| Ханты-Мансийский автономный округ - Югра | - | 100 | - | - | 75,0 | - | - | 25,0 | - |
| Ямало-Ненецкий автономный округ | - | 50,0 | 50,0 | - | 50,0 | 50,0 | - | - | - |
| Тюменская область (без автономных округов) | 3,8 | 25,6 | 70,5 | 3,8 | 21,8 | 64,1 | - | 3,8 | 6,4 |
| Челябинская область | 1,6 | 29,5 | 68,9 | 1,6 | 24,6 | 65,6 | - | 4,9 | 3,3 |
| Сибирский федеральный округ | 1,3 | 37,5 | 61,2 | 1,2 | 31,8 | 55,6 | 0,1 | 5,7 | 5,7 |
| Республика Алтай | - | 28,0 | 72,0 | - | 20,0 | 68,0 | - | 8,0 | 4,0 |
| Республика Бурятия | 4,0 | 28,0 | 68,0 | 4,0 | 24,0 | 48,0 | - | 4,0 | 20,0 |
| Республика Тыва | - | 100 | - | - | 75,0 | - | - | 25,0 | - |
| Республика Хакасия | - | 57,1 | 42,9 | - | 42,9 | 28,6 | - | 14,3 | 14,3 |
| Алтайский край | 1,3 | 33,3 | 65,3 | 1,3 | 30,2 | 62,2 | - | 3,1 | 3,1 |
| Забайкальский край | 1,2 | 28,9 | 69,9 | 1,2 | 20,5 | 57,8 | - | 8,4 | 12,0 |
| Красноярский край | 3,6 | 45,8 | 50,6 | 3,6 | 42,2 | 43,4 | - | 3,6 | 7,2 |
| Иркутская область | 2,3 | 38,6 | 59,1 | 2,3 | 27,3 | 50,0 | - | 11,4 | 9,1 |
| Кемеровская область | - | 40,9 | 59,1 | - | 29,5 | 59,1 | - | 11,4 | - |
| Новосибирская область | 0,6 | 32,9 | 66,5 | 0,6 | 29,8 | 63,4 | - | 3,1 | 3,1 |
| Омская область | 0,8 | 48,4 | 50,8 | - | 39,5 | 43,5 | 0,8 | 8,9 | 7,3 |
| Томская область | - | 47,6 | 52,4 | - | 47,6 | 52,4 | - | - | - |
| Дальневосточный федеральный округ | 2,8 | 41,0 | 56,2 | 2,8 | 33,7 | 44,4 | - | 7,3 | 11,8 |
| Республика Саха (Якутия) | 3,0 | 44,8 | 52,2 | 3,0 | 35,8 | 40,3 | - | 9,0 | 11,9 |
| Камчатский край | - | 50,0 | 50,0 | - | 50,0 | 50,0 | - | - | - |
| Приморский край | 4,3 | 30,4 | 65,2 | 4,3 | 23,9 | 52,2 | - | 6,5 | 13,0 |
| Хабаровский край | - | 55,6 | 44,4 | - | 44,4 | 22,2 | - | 11,1 | 22,2 |
| Амурская область | - | 41,9 | 58,1 | - | 35,5 | 51,6 | - | 6,5 | 6,5 |
| Магаданская область | - | 100 | - | - | 100 | - | - | - | - |
| Сахалинская область | - | - | 100 | - | - | 100 | - | - | - |
| Еврейская автономная область | 9,1 | 45,5 | 45,5 | 9,1 | 36,4 | 18,2 | - | 9,1 | 27,3 |

¹⁾ Без учета микропредприятий.

15. РАСПРЕДЕЛЕНИЕ ЧИСЛЕННОСТИ РУКОВОДИТЕЛЕЙ СЕЛЬСКОХОЗЯЙСТВЕННЫХ ОРГАНИЗАЦИЙ¹⁾ ПО УРОВНЮ ОБРАЗОВАНИЯ

(на 1 июля 2016 года; человек)

| | Руководители - всего | из них имеющие образование | | | |
|--|----------------------|----------------------------------|----------------------------------|--|----------------------------------|
| | | высшее профессиональное (высшее) | | среднее профессиональное (среднее специальное) | |
| | | всего | в том числе сельскохозяйственное | всего | в том числе сельскохозяйственное |
| Российская Федерация | 12410 | 10168 | 6158 | 1713 | 849 |
| Центральный федеральный округ | 3128 | 2655 | 1502 | 379 | 197 |
| Белгородская область | 163 | 152 | 91 | 9 | 4 |
| Брянская область | 193 | 152 | 85 | 29 | 14 |
| Владимирская область | 120 | 98 | 57 | 19 | 10 |
| Воронежская область | 438 | 376 | 222 | 53 | 35 |
| Ивановская область | 89 | 70 | 42 | 16 | 5 |
| Калужская область | 136 | 117 | 56 | 17 | 5 |
| Костромская область | 97 | 67 | 36 | 18 | 10 |
| Курская область | 175 | 156 | 110 | 17 | 8 |
| Липецкая область | 206 | 187 | 95 | 16 | 9 |
| Московская область | 325 | 306 | 126 | 17 | 4 |
| Орловская область | 153 | 138 | 95 | 12 | 6 |
| Рязанская область | 164 | 147 | 90 | 15 | 8 |
| Смоленская область | 124 | 88 | 50 | 27 | 16 |
| Тамбовская область | 240 | 219 | 121 | 19 | 4 |
| Тверская область | 164 | 118 | 83 | 38 | 25 |
| Тульская область | 161 | 131 | 64 | 23 | 12 |
| Ярославская область | 169 | 121 | 74 | 34 | 22 |
| г. Москва | 11 | 11 | 5 | - | - |
| Северо-Западный федеральный округ | 654 | 500 | 268 | 114 | 62 |
| Республика Карелия | 21 | 18 | 9 | 3 | 2 |
| Республика Коми | 44 | 33 | 18 | 8 | 6 |
| Архангельская область | 78 | 43 | 26 | 24 | 9 |
| в том числе: | | | | | |
| Ненецкий автономный округ | 27 | 9 | 5 | 13 | 4 |
| Архангельская область (без автономного округа) | 51 | 34 | 21 | 11 | 5 |
| Вологодская область | 143 | 98 | 57 | 31 | 17 |
| Калининградская область | 71 | 63 | 22 | 7 | 3 |
| Ленинградская область | 137 | 123 | 68 | 13 | 6 |
| Мурманская область | 15 | 7 | 3 | 3 | 1 |
| Новгородская область | 51 | 46 | 25 | 5 | 3 |
| Псковская область | 86 | 62 | 36 | 20 | 15 |
| г. Санкт-Петербург | 8 | 7 | 4 | - | - |
| Южный федеральный округ | 1633 | 1419 | 843 | 173 | 87 |
| Республика Адыгея | 34 | 31 | 18 | 2 | - |
| Республика Калмыкия | 62 | 55 | 44 | 4 | 1 |
| Республика Крым | 184 | 154 | 80 | 25 | 11 |
| Краснодарский край | 529 | 486 | 279 | 36 | 20 |
| Астраханская область | 30 | 19 | 7 | 10 | 5 |
| Волгоградская область | 289 | 238 | 166 | 42 | 20 |
| Ростовская область | 489 | 421 | 244 | 53 | 30 |
| г. Севастополь | 16 | 15 | 5 | 1 | - |
| Северо-Кавказский федеральный округ | 933 | 765 | 455 | 130 | 51 |
| Республика Дагестан | 236 | 178 | 108 | 47 | 24 |
| Республика Ингушетия | 30 | 25 | 11 | 5 | 2 |
| Кабардино-Балкарская Республика | 74 | 63 | 27 | 8 | 1 |
| Карачаево-Черкесская Республика | 34 | 30 | 16 | 4 | 2 |
| Республика Северная Осетия-Алания | 100 | 66 | 44 | 24 | 4 |
| Чеченская Республика | 128 | 96 | 45 | 23 | 10 |
| Ставропольский край | 331 | 307 | 204 | 19 | 8 |

| | Руководители - всего | из них имеющие образование | | | |
|--|----------------------|----------------------------------|----------------------------------|--|----------------------------------|
| | | высшее профессиональное (высшее) | | среднее профессиональное (среднее специальное) | |
| | | всего | в том числе сельскохозяйственное | всего | в том числе сельскохозяйственное |
| Приволжский федеральный округ | 3337 | 2720 | 1768 | 483 | 257 |
| Республика Башкортостан | 453 | 347 | 245 | 85 | 49 |
| Республика Марий Эл | 71 | 55 | 25 | 10 | 6 |
| Республика Мордовия | 158 | 139 | 76 | 19 | 7 |
| Республика Татарстан | 445 | 386 | 259 | 50 | 27 |
| Удмуртская Республика | 257 | 186 | 125 | 49 | 29 |
| Чувашская Республика | 182 | 156 | 88 | 21 | 14 |
| Пермский край | 203 | 150 | 100 | 35 | 21 |
| Кировская область | 219 | 140 | 109 | 56 | 30 |
| Нижегородская область | 266 | 221 | 145 | 35 | 16 |
| Оренбургская область | 232 | 199 | 143 | 31 | 12 |
| Пензенская область | 201 | 181 | 94 | 20 | 7 |
| Самарская область | 226 | 193 | 115 | 26 | 16 |
| Саратовская область | 291 | 254 | 173 | 29 | 20 |
| Ульяновская область | 133 | 113 | 71 | 17 | 3 |
| Уральский федеральный округ | 681 | 566 | 358 | 90 | 39 |
| Курганская область | 128 | 101 | 78 | 18 | 9 |
| Свердловская область | 196 | 166 | 92 | 24 | 10 |
| Тюменская область | 209 | 167 | 106 | 33 | 13 |
| в том числе: | | | | | |
| Ханты-Мансийский автономный округ - Югра | 13 | 9 | 5 | 4 | 2 |
| Ямало-Ненецкий автономный округ | 25 | 19 | 7 | 4 | - |
| Тюменская область (без автономных округов) | 171 | 139 | 94 | 25 | 11 |
| Челябинская область | 148 | 132 | 82 | 15 | 7 |
| Сибирский федеральный округ | 1570 | 1220 | 800 | 249 | 111 |
| Республика Алтай | 41 | 26 | 15 | 14 | 3 |
| Республика Бурятия | 32 | 26 | 14 | 3 | 1 |
| Республика Тыва | 32 | 17 | 9 | 11 | 8 |
| Республика Хакасия | 23 | 19 | 8 | 3 | - |
| Алтайский край | 373 | 291 | 207 | 56 | 24 |
| Забайкальский край | 104 | 56 | 36 | 32 | 19 |
| Красноярский край | 187 | 133 | 82 | 41 | 11 |
| Иркутская область | 75 | 60 | 41 | 11 | 2 |
| Кемеровская область | 84 | 76 | 38 | 4 | 1 |
| Новосибирская область | 326 | 273 | 197 | 41 | 24 |
| Омская область | 255 | 210 | 135 | 30 | 16 |
| Томская область | 38 | 33 | 18 | 3 | 2 |
| Дальневосточный федеральный округ | 474 | 323 | 164 | 95 | 45 |
| Республика Саха (Якутия) | 183 | 105 | 57 | 49 | 24 |
| Камчатский край | 22 | 17 | 10 | 2 | - |
| Приморский край | 86 | 66 | 31 | 18 | 7 |
| Хабаровский край | 33 | 28 | 4 | 3 | 2 |
| Амурская область | 86 | 56 | 37 | 13 | 8 |
| Магаданская область | 6 | 5 | 1 | 1 | - |
| Сахалинская область | 17 | 15 | 9 | 1 | - |
| Еврейская автономная область | 24 | 18 | 7 | 5 | 2 |
| Чукотский автономный округ | 17 | 13 | 8 | 3 | 2 |

¹⁾ Без учета микропредприятий и подсобных сельскохозяйственных предприятий несельскохозяйственных организаций.

16. РАСПРЕДЕЛЕНИЕ ЧИСЛЕННОСТИ РУКОВОДИТЕЛЕЙ СЕЛЬСКОХОЗЯЙСТВЕННЫХ ОРГАНИЗАЦИЙ, НЕ ОТНОСЯЩИХСЯ К СУБЪЕКТАМ МАЛОГО ПРЕДПРИНИМАТЕЛЬСТВА, ПО УРОВНЮ ОБРАЗОВАНИЯ

(на 1 июля 2016 года; человек)

| | Руководители - всего | из них имеющие образование | | | |
|--|----------------------|----------------------------------|----------------------------------|--|----------------------------------|
| | | высшее профессиональное (высшее) | | среднее профессиональное (среднее специальное) | |
| | | всего | в том числе сельскохозяйственное | всего | в том числе сельскохозяйственное |
| Российская Федерация | 6039 | 5253 | 3169 | 603 | 283 |
| Центральный федеральный округ | 1521 | 1403 | 757 | 95 | 51 |
| Белгородская область | 120 | 115 | 69 | 4 | 2 |
| Брянская область | 89 | 78 | 35 | 8 | 5 |
| Владимирская область | 36 | 33 | 20 | 2 | - |
| Воронежская область | 237 | 217 | 129 | 17 | 11 |
| Ивановская область | 29 | 27 | 15 | 1 | - |
| Калужская область | 76 | 66 | 30 | 9 | 3 |
| Костромская область | 20 | 17 | 6 | 2 | 2 |
| Курская область | 82 | 75 | 50 | 5 | 2 |
| Липецкая область | 142 | 133 | 59 | 8 | 7 |
| Московская область | 209 | 196 | 75 | 11 | 3 |
| Орловская область | 103 | 95 | 71 | 6 | 4 |
| Рязанская область | 57 | 54 | 32 | 3 | 2 |
| Смоленская область | 34 | 28 | 15 | 3 | - |
| Тамбовская область | 105 | 102 | 60 | 3 | 2 |
| Тверская область | 43 | 40 | 26 | 3 | 2 |
| Тульская область | 59 | 53 | 24 | 5 | 3 |
| Ярославская область | 69 | 63 | 36 | 5 | 3 |
| г. Москва | 11 | 11 | 5 | - | - |
| Северо-Западный федеральный округ | 303 | 251 | 135 | 39 | 19 |
| Республика Карелия | 18 | 15 | 7 | 3 | 2 |
| Республика Коми | 20 | 16 | 9 | 4 | 4 |
| Архангельская область | 36 | 17 | 10 | 14 | 5 |
| в том числе: | | | | | |
| Ненецкий автономный округ | 18 | 3 | 1 | 11 | 4 |
| Архангельская область (без автономного округа) | 18 | 14 | 9 | 3 | 1 |
| Вологодская область | 58 | 52 | 31 | 5 | 3 |
| Калининградская область | 24 | 22 | 10 | 2 | 1 |
| Ленинградская область | 86 | 79 | 44 | 7 | 2 |
| Мурманская область | 13 | 5 | 1 | 3 | 1 |
| Новгородская область | 17 | 17 | 7 | - | - |
| Псковская область | 23 | 21 | 12 | 1 | 1 |
| г. Санкт-Петербург | 8 | 7 | 4 | - | - |
| Южный федеральный округ | 834 | 767 | 455 | 55 | 24 |
| Республика Адыгея | 15 | 15 | 10 | - | - |
| Республика Калмыкия | 28 | 24 | 21 | 1 | - |
| Республика Крым | 87 | 77 | 37 | 10 | 4 |
| Краснодарский край | 372 | 350 | 212 | 18 | 12 |
| Астраханская область | 14 | 9 | 2 | 5 | 2 |
| Волгоградская область | 101 | 91 | 59 | 10 | 2 |
| Ростовская область | 203 | 188 | 110 | 10 | 4 |
| г. Севастополь | 14 | 13 | 4 | 1 | - |
| Северо-Кавказский федеральный округ | 623 | 508 | 307 | 84 | 28 |
| Республика Дагестан | 122 | 94 | 56 | 20 | 8 |
| Республика Ингушетия | 24 | 19 | 10 | 5 | 2 |
| Кабардино-Балкарская Республика | 44 | 38 | 15 | 4 | 1 |
| Карачаево-Черкесская Республика | 19 | 18 | 9 | 1 | 1 |
| Республика Северная Осетия-Алания | 78 | 46 | 29 | 23 | 4 |
| Чеченская Республика | 118 | 86 | 43 | 23 | 10 |
| Ставропольский край | 218 | 207 | 145 | 8 | 2 |

| | Руководители - всего | из них имеющие образование | | | |
|--|----------------------|----------------------------------|----------------------------------|--|----------------------------------|
| | | высшее профессиональное (высшее) | | среднее профессиональное (среднее специальное) | |
| | | всего | в том числе сельскохозяйственное | всего | в том числе сельскохозяйственное |
| Приволжский федеральный округ | 1348 | 1200 | 786 | 129 | 77 |
| Республика Башкортостан | 163 | 144 | 110 | 18 | 9 |
| Республика Марий Эл | 22 | 22 | 10 | - | - |
| Республика Мордовия | 68 | 64 | 35 | 4 | 2 |
| Республика Татарстан | 244 | 217 | 148 | 25 | 16 |
| Удмуртская Республика | 108 | 85 | 59 | 20 | 15 |
| Чувашская Республика | 62 | 57 | 30 | 3 | 2 |
| Пермский край | 89 | 75 | 46 | 11 | 6 |
| Кировская область | 101 | 80 | 65 | 16 | 7 |
| Нижегородская область | 93 | 87 | 55 | 5 | 5 |
| Оренбургская область | 81 | 77 | 58 | 4 | 2 |
| Пензенская область | 112 | 104 | 48 | 8 | 2 |
| Самарская область | 61 | 57 | 29 | 4 | 3 |
| Саратовская область | 99 | 87 | 67 | 10 | 8 |
| Ульяновская область | 45 | 44 | 26 | 1 | - |
| Уральский федеральный округ | 390 | 325 | 213 | 52 | 22 |
| Курганская область | 48 | 37 | 27 | 6 | 3 |
| Свердловская область | 130 | 112 | 71 | 14 | 6 |
| Тюменская область | 125 | 99 | 63 | 22 | 8 |
| в том числе: | | | | | |
| Ханты-Мансийский автономный округ - Югра | 9 | 5 | 3 | 4 | 2 |
| Ямало-Ненецкий автономный округ | 23 | 19 | 7 | 3 | - |
| Тюменская область (без автономных округов) | 93 | 75 | 53 | 15 | 6 |
| Челябинская область | 87 | 77 | 52 | 10 | 5 |
| Сибирский федеральный округ | 724 | 601 | 416 | 96 | 41 |
| Республика Алтай | 16 | 13 | 8 | 3 | - |
| Республика Бурятия | 7 | 7 | 4 | - | - |
| Республика Тыва | 28 | 14 | 8 | 11 | 8 |
| Республика Хакасия | 16 | 13 | 5 | 3 | - |
| Алтайский край | 148 | 126 | 97 | 15 | 8 |
| Забайкальский край | 21 | 13 | 7 | 6 | 2 |
| Красноярский край | 104 | 73 | 45 | 25 | 4 |
| Иркутская область | 31 | 26 | 17 | 4 | 1 |
| Кемеровская область | 40 | 39 | 20 | - | - |
| Новосибирская область | 165 | 145 | 111 | 17 | 10 |
| Омская область | 131 | 118 | 86 | 11 | 8 |
| Томская область | 17 | 14 | 8 | 1 | - |
| Дальневосточный федеральный округ | 296 | 198 | 100 | 53 | 21 |
| Республика Саха (Якутия) | 116 | 67 | 35 | 28 | 9 |
| Камчатский край | 14 | 10 | 7 | 2 | - |
| Приморский край | 40 | 31 | 11 | 7 | 3 |
| Хабаровский край | 24 | 20 | 1 | 2 | 2 |
| Амурская область | 55 | 32 | 24 | 7 | 4 |
| Магаданская область | 4 | 3 | 1 | 1 | - |
| Сахалинская область | 13 | 11 | 7 | 1 | - |
| Еврейская автономная область | 13 | 11 | 6 | 2 | 1 |
| Чукотский автономный округ | 17 | 13 | 8 | 3 | 2 |

17. РАСПРЕДЕЛЕНИЕ ЧИСЛЕННОСТИ РУКОВОДИТЕЛЕЙ МАЛЫХ СЕЛЬСКОХОЗЯЙСТВЕННЫХ ПРЕДПРИЯТИЙ¹⁾ ПО УРОВНЮ ОБРАЗОВАНИЯ

(на 1 июля 2016 года; человек)

| | Руководители - всего | из них имеющие образование | | | |
|--|----------------------|----------------------------------|----------------------------------|--|----------------------------------|
| | | высшее профессиональное (высшее) | | среднее профессиональное (среднее специальное) | |
| | | всего | в том числе сельскохозяйственное | всего | в том числе сельскохозяйственное |
| Российская Федерация | 6371 | 4915 | 2989 | 1110 | 566 |
| Центральный федеральный округ | 1607 | 1252 | 745 | 284 | 146 |
| Белгородская область | 43 | 37 | 22 | 5 | 2 |
| Брянская область | 104 | 74 | 50 | 21 | 9 |
| Владимирская область | 84 | 65 | 37 | 17 | 10 |
| Воронежская область | 201 | 159 | 93 | 36 | 24 |
| Ивановская область | 60 | 43 | 27 | 15 | 5 |
| Калужская область | 60 | 51 | 26 | 8 | 2 |
| Костромская область | 77 | 50 | 30 | 16 | 8 |
| Курская область | 93 | 81 | 60 | 12 | 6 |
| Липецкая область | 64 | 54 | 36 | 8 | 2 |
| Московская область | 116 | 110 | 51 | 6 | 1 |
| Орловская область | 50 | 43 | 24 | 6 | 2 |
| Рязанская область | 107 | 93 | 58 | 12 | 6 |
| Смоленская область | 90 | 61 | 35 | 24 | 16 |
| Тамбовская область | 135 | 117 | 61 | 16 | 2 |
| Тверская область | 121 | 78 | 57 | 35 | 23 |
| Тульская область | 102 | 78 | 40 | 18 | 9 |
| Ярославская область | 100 | 58 | 38 | 29 | 19 |
| Северо-Западный федеральный округ | 351 | 249 | 133 | 75 | 43 |
| Республика Карелия | 3 | 3 | 2 | - | - |
| Республика Коми | 24 | 17 | 9 | 4 | 2 |
| Архангельская область | 42 | 26 | 16 | 10 | 4 |
| в том числе: | | | | | |
| Ненецкий автономный округ | 9 | 6 | 4 | 2 | - |
| Архангельская область (без автономного округа) | 33 | 20 | 12 | 8 | 4 |
| Вологодская область | 85 | 46 | 26 | 26 | 14 |
| Калининградская область | 47 | 41 | 12 | 5 | 2 |
| Ленинградская область | 51 | 44 | 24 | 6 | 4 |
| Мурманская область | 2 | 2 | 2 | - | - |
| Новгородская область | 34 | 29 | 18 | 5 | 3 |
| Псковская область | 63 | 41 | 24 | 19 | 14 |
| Южный федеральный округ | 799 | 652 | 388 | 118 | 63 |
| Республика Адыгея | 19 | 16 | 8 | 2 | - |
| Республика Калмыкия | 34 | 31 | 23 | 3 | 1 |
| Республика Крым | 97 | 77 | 43 | 15 | 7 |
| Краснодарский край | 157 | 136 | 67 | 18 | 8 |
| Астраханская область | 16 | 10 | 5 | 5 | 3 |
| Волгоградская область | 188 | 147 | 107 | 32 | 18 |
| Ростовская область | 286 | 233 | 134 | 43 | 26 |
| г. Севастополь | 2 | 2 | 1 | - | - |
| Северо-Кавказский федеральный округ | 310 | 257 | 148 | 46 | 23 |
| Республика Дагестан | 114 | 84 | 52 | 27 | 16 |
| Республика Ингушетия | 6 | 6 | 1 | - | - |
| Кабардино-Балкарская Республика | 30 | 25 | 12 | 4 | - |
| Карачаево-Черкесская Республика | 15 | 12 | 7 | 3 | 1 |
| Республика Северная Осетия-Алания | 22 | 20 | 15 | 1 | - |
| Чеченская Республика | 10 | 10 | 2 | - | - |
| Ставропольский край | 113 | 100 | 59 | 11 | 6 |

| | Руководители - всего | из них имеющие образование | | | |
|--|----------------------|----------------------------------|----------------------------------|--|----------------------------------|
| | | высшее профессиональное (высшее) | | среднее профессиональное (среднее специальное) | |
| | | всего | в том числе сельскохозяйственное | всего | в том числе сельскохозяйственное |
| Приволжский федеральный округ | 1989 | 1520 | 982 | 354 | 180 |
| Республика Башкортостан | 290 | 203 | 135 | 67 | 40 |
| Республика Марий Эл | 49 | 33 | 15 | 10 | 6 |
| Республика Мордовия | 90 | 75 | 41 | 15 | 5 |
| Республика Татарстан | 201 | 169 | 111 | 25 | 11 |
| Удмуртская Республика | 149 | 101 | 66 | 29 | 14 |
| Чувашская Республика | 120 | 99 | 58 | 18 | 12 |
| Пермский край | 114 | 75 | 54 | 24 | 15 |
| Кировская область | 118 | 60 | 44 | 40 | 23 |
| Нижегородская область | 173 | 134 | 90 | 30 | 11 |
| Оренбургская область | 151 | 122 | 85 | 27 | 10 |
| Пензенская область | 89 | 77 | 46 | 12 | 5 |
| Самарская область | 165 | 136 | 86 | 22 | 13 |
| Саратовская область | 192 | 167 | 106 | 19 | 12 |
| Ульяновская область | 88 | 69 | 45 | 16 | 3 |
| Уральский федеральный округ | 291 | 241 | 145 | 38 | 17 |
| Курганская область | 80 | 64 | 51 | 12 | 6 |
| Свердловская область | 66 | 54 | 21 | 10 | 4 |
| Тюменская область | 84 | 68 | 43 | 11 | 5 |
| в том числе: | | | | | |
| Ханты-Мансийский автономный округ - Югра | 4 | 4 | 2 | - | - |
| Ямало-Ненецкий автономный округ | 2 | - | - | 1 | - |
| Тюменская область (без автономных округов) | 78 | 64 | 41 | 10 | 5 |
| Челябинская область | 61 | 55 | 30 | 5 | 2 |
| Сибирский федеральный округ | 846 | 619 | 384 | 153 | 70 |
| Республика Алтай | 25 | 13 | 7 | 11 | 3 |
| Республика Бурятия | 25 | 19 | 10 | 3 | 1 |
| Республика Тыва | 4 | 3 | 1 | - | - |
| Республика Хакасия | 7 | 6 | 3 | - | - |
| Алтайский край | 225 | 165 | 110 | 41 | 16 |
| Забайкальский край | 83 | 43 | 29 | 26 | 17 |
| Красноярский край | 83 | 60 | 37 | 16 | 7 |
| Иркутская область | 44 | 34 | 24 | 7 | 1 |
| Кемеровская область | 44 | 37 | 18 | 4 | 1 |
| Новосибирская область | 161 | 128 | 86 | 24 | 14 |
| Омская область | 124 | 92 | 49 | 19 | 8 |
| Томская область | 21 | 19 | 10 | 2 | 2 |
| Дальневосточный федеральный округ | 178 | 125 | 64 | 42 | 24 |
| Республика Саха (Якутия) | 67 | 38 | 22 | 21 | 15 |
| Камчатский край | 8 | 7 | 3 | - | - |
| Приморский край | 46 | 35 | 20 | 11 | 4 |
| Хабаровский край | 9 | 8 | 3 | 1 | - |
| Амурская область | 31 | 24 | 13 | 6 | 4 |
| Магаданская область | 2 | 2 | - | - | - |
| Сахалинская область | 4 | 4 | 2 | - | - |
| Еврейская автономная область | 11 | 7 | 1 | 3 | 1 |

1) Без учета микропредприятий.

18. СТРУКТУРА ЧИСЛЕННОСТИ РУКОВОДИТЕЛЕЙ СЕЛЬСКОХОЗЯЙСТВЕННЫХ ОРГАНИЗАЦИЙ¹⁾ ПО УРОВНЮ ОБРАЗОВАНИЯ

(на 1 июля 2016 года; в процентах от общей численности руководителей)

| | Руководители, имеющие образование | | | | | |
|--|-----------------------------------|----------------------------------|--|----------------------------------|--|---|
| | высшее профессиональное (высшее) | | среднее профессиональное (среднее специальное) | | начальное профессиональное (профессионально-техническое) | среднее (полное) общее или основное общее |
| | всего | в том числе сельскохозяйственное | всего | в том числе сельскохозяйственное | | |
| Российская Федерация | 82,0 | 49,6 | 13,8 | 6,8 | 1,3 | 2,9 |
| Центральный федеральный округ | 84,9 | 48,0 | 12,1 | 6,3 | 1,0 | 2,0 |
| Белгородская область | 93,3 | 55,8 | 5,5 | 2,5 | 0,6 | 0,6 |
| Брянская область | 78,8 | 44,0 | 15,0 | 7,3 | 3,1 | 3,1 |
| Владимирская область | 81,7 | 47,5 | 15,8 | 8,3 | 0,8 | 1,7 |
| Воронежская область | 85,8 | 50,7 | 12,1 | 8,0 | 1,1 | 0,9 |
| Ивановская область | 78,7 | 47,2 | 18,0 | 5,6 | - | 3,4 |
| Калужская область | 86,0 | 41,2 | 12,5 | 3,7 | 0,7 | 0,7 |
| Костромская область | 69,1 | 37,1 | 18,6 | 10,3 | 5,2 | 7,2 |
| Курская область | 89,1 | 62,9 | 9,7 | 4,6 | - | 1,1 |
| Липецкая область | 90,8 | 46,1 | 7,8 | 4,4 | 0,5 | 1,0 |
| Московская область | 94,1 | 38,8 | 5,2 | 1,2 | 0,3 | 0,3 |
| Орловская область | 90,2 | 62,1 | 7,8 | 3,9 | 0,7 | 1,3 |
| Рязанская область | 89,6 | 54,9 | 9,1 | 4,9 | - | 1,2 |
| Смоленская область | 71,8 | 40,3 | 21,8 | 12,9 | 1,6 | 4,8 |
| Тамбовская область | 91,3 | 50,4 | 7,9 | 1,7 | - | 0,8 |
| Тверская область | 71,9 | 50,6 | 23,2 | 15,2 | 1,2 | 3,7 |
| Тульская область | 81,4 | 39,8 | 14,3 | 7,5 | 0,6 | 3,7 |
| Ярославская область | 71,6 | 43,8 | 20,1 | 13,0 | 3,0 | 5,3 |
| г. Москва | 100 | 45,5 | - | - | - | - |
| Северо-Западный федеральный округ | 76,4 | 41,0 | 17,4 | 9,5 | 2,4 | 3,7 |
| Республика Карелия | 85,7 | 42,9 | 14,3 | 9,5 | - | - |
| Республика Коми | 75,0 | 40,9 | 18,2 | 13,6 | 2,3 | 4,5 |
| Архангельская область | 55,1 | 33,3 | 30,8 | 11,5 | 3,8 | 10,3 |
| в том числе: | | | | | | |
| Ненецкий автономный округ | 33,3 | 18,5 | 48,1 | 14,8 | - | 18,5 |
| Архангельская область (без автономного округа) | 66,7 | 41,2 | 21,6 | 9,8 | 5,9 | 5,9 |
| Вологодская область | 68,5 | 39,9 | 21,7 | 11,9 | 2,8 | 7,0 |
| Калининградская область | 88,7 | 31,0 | 9,9 | 4,2 | 1,4 | - |
| Ленинградская область | 89,8 | 49,6 | 9,5 | 4,4 | 0,7 | - |
| Мурманская область | 46,7 | 20,0 | 20,0 | 6,7 | 20,0 | 13,3 |
| Новгородская область | 90,2 | 49,0 | 9,8 | 5,9 | - | - |
| Псковская область | 72,1 | 41,9 | 23,3 | 17,4 | 2,3 | 2,3 |
| г. Санкт-Петербург | 87,5 | 50,0 | - | - | 12,5 | - |
| Южный федеральный округ | 86,9 | 51,6 | 10,6 | 5,3 | 0,5 | 2,0 |
| Республика Адыгея | 91,2 | 52,9 | 5,9 | - | - | 2,9 |
| Республика Калмыкия | 88,7 | 71,0 | 6,5 | 1,6 | - | 4,8 |
| Республика Крым | 83,7 | 43,5 | 13,6 | 6,0 | 1,6 | 1,1 |
| Краснодарский край | 91,9 | 52,7 | 6,8 | 3,8 | 0,4 | 0,9 |
| Астраханская область | 63,3 | 23,3 | 33,3 | 16,7 | - | 3,3 |
| Волгоградская область | 82,4 | 57,4 | 14,5 | 6,9 | 0,7 | 2,4 |
| Ростовская область | 86,1 | 49,9 | 10,8 | 6,1 | 0,2 | 2,9 |
| г. Севастополь | 93,8 | 31,3 | 6,3 | - | - | - |
| Северо-Кавказский федеральный округ | 82,0 | 48,8 | 13,9 | 5,5 | 0,6 | 3,4 |
| Республика Дагестан | 75,4 | 45,8 | 19,9 | 10,2 | 0,4 | 4,2 |
| Республика Ингушетия | 83,3 | 36,7 | 16,7 | 6,7 | - | - |
| Кабардино-Балкарская Республика | 85,1 | 36,5 | 10,8 | 1,4 | 1,4 | 2,7 |
| Карачаево-Черкесская Республика | 88,2 | 47,1 | 11,8 | 5,9 | - | - |
| Республика Северная Осетия-Алания | 66,0 | 44,0 | 24,0 | 4,0 | 2,0 | 8,0 |
| Чеченская Республика | 75,0 | 35,2 | 18,0 | 7,8 | 0,8 | 6,3 |
| Ставропольский край | 92,7 | 61,6 | 5,7 | 2,4 | 0,3 | 1,2 |

| | Руководители, имеющие образование | | | | | |
|--|-----------------------------------|----------------------------------|--|----------------------------------|--|---|
| | высшее профессиональное (высшее) | | среднее профессиональное (среднее специальное) | | начальное профессиональное (профессионально-техническое) | среднее (полное) общее или основное общее |
| | всего | в том числе сельскохозяйственное | всего | в том числе сельскохозяйственное | | |
| Приволжский федеральный округ | 81,6 | 53,0 | 14,5 | 7,7 | 1,4 | 2,6 |
| Республика Башкортостан | 76,6 | 54,1 | 18,8 | 10,8 | 2,2 | 2,4 |
| Республика Марий Эл | 77,5 | 35,2 | 14,1 | 8,5 | 2,8 | 5,6 |
| Республика Мордовия | 88,0 | 48,1 | 12,0 | 4,4 | - | - |
| Республика Татарстан | 86,7 | 58,2 | 11,2 | 6,1 | 0,7 | 1,3 |
| Удмуртская Республика | 72,4 | 48,6 | 19,1 | 11,3 | 1,9 | 6,6 |
| Чувашская Республика | 85,7 | 48,4 | 11,5 | 7,7 | 0,5 | 2,2 |
| Пермский край | 73,9 | 49,3 | 17,2 | 10,3 | 3,9 | 4,9 |
| Кировская область | 64,0 | 49,8 | 25,6 | 13,7 | 3,7 | 6,8 |
| Нижегородская область | 83,1 | 54,5 | 13,2 | 6,0 | 0,8 | 3,0 |
| Оренбургская область | 85,8 | 61,6 | 13,4 | 5,2 | - | 0,9 |
| Пензенская область | 90,0 | 46,8 | 10,0 | 3,5 | - | - |
| Самарская область | 85,4 | 50,9 | 11,5 | 7,1 | 1,8 | 1,3 |
| Саратовская область | 87,2 | 59,5 | 10,0 | 6,9 | 0,7 | 2,1 |
| Ульяновская область | 85,0 | 53,4 | 12,8 | 2,3 | 2,3 | - |
| Уральский федеральный округ | 83,1 | 52,6 | 13,2 | 5,7 | 0,7 | 2,9 |
| Курганская область | 78,9 | 60,9 | 14,1 | 7,0 | 0,8 | 6,3 |
| Свердловская область | 84,7 | 46,9 | 12,2 | 5,1 | 0,5 | 2,6 |
| Тюменская область | 79,9 | 50,7 | 15,8 | 6,2 | 1,4 | 2,9 |
| в том числе: | | | | | | |
| Ханты-Мансийский автономный округ - Югра | 69,2 | 38,5 | 30,8 | 15,4 | - | - |
| Ямало-Ненецкий автономный округ | 76,0 | 28,0 | 16,0 | - | 4,0 | 4,0 |
| Тюменская область (без автономных округов) | 81,3 | 55,0 | 14,6 | 6,4 | 1,2 | 2,9 |
| Челябинская область | 89,2 | 55,4 | 10,1 | 4,7 | - | 0,7 |
| Сибирский федеральный округ | 77,7 | 51,0 | 15,9 | 7,1 | 2,4 | 4,1 |
| Республика Алтай | 63,4 | 36,6 | 34,1 | 7,3 | 2,4 | - |
| Республика Бурятия | 81,3 | 43,8 | 9,4 | 3,1 | - | 9,4 |
| Республика Тыва | 53,1 | 28,1 | 34,4 | 25,0 | 6,3 | 6,3 |
| Республика Хакасия | 82,6 | 34,8 | 13,0 | - | - | 4,3 |
| Алтайский край | 78,0 | 55,5 | 15,0 | 6,4 | 2,7 | 4,3 |
| Забайкальский край | 53,9 | 34,6 | 30,8 | 18,3 | 2,9 | 12,5 |
| Красноярский край | 71,1 | 43,9 | 21,9 | 5,9 | 2,7 | 4,3 |
| Иркутская область | 80,0 | 54,7 | 14,7 | 2,7 | 2,7 | 2,7 |
| Кемеровская область | 90,5 | 45,2 | 4,8 | 1,2 | 1,2 | 3,6 |
| Новосибирская область | 83,7 | 60,4 | 12,6 | 7,4 | 1,2 | 2,5 |
| Омская область | 82,4 | 52,9 | 11,8 | 6,3 | 3,1 | 2,7 |
| Томская область | 86,8 | 47,4 | 7,9 | 5,3 | 2,6 | 2,6 |
| Дальневосточный федеральный округ | 68,1 | 34,6 | 20,0 | 9,5 | 2,7 | 9,1 |
| Республика Саха (Якутия) | 57,3 | 31,1 | 26,8 | 13,1 | 3,3 | 12,6 |
| Камчатский край | 77,3 | 45,5 | 9,1 | - | - | 13,6 |
| Приморский край | 76,7 | 36,0 | 20,9 | 8,1 | 1,2 | 1,2 |
| Хабаровский край | 84,8 | 12,1 | 9,1 | 6,1 | 3,0 | 3,0 |
| Амурская область | 65,1 | 43,0 | 15,1 | 9,3 | 3,5 | 16,3 |
| Магаданская область | 83,3 | 16,7 | 16,7 | - | - | - |
| Сахалинская область | 88,2 | 52,9 | 5,9 | - | 5,9 | - |
| Еврейская автономная область | 75,0 | 29,2 | 20,8 | 8,3 | 4,2 | - |
| Чукотский автономный округ | 76,5 | 47,1 | 17,6 | 11,8 | - | 5,9 |

¹⁾ Без учета микропредприятий и подсобных сельскохозяйственных предприятий несельскохозяйственных организаций.

**19. СТРУКТУРА ЧИСЛЕННОСТИ РУКОВОДИТЕЛЕЙ СЕЛЬСКОХОЗЯЙСТВЕННЫХ
ОРГАНИЗАЦИЙ, НЕ ОТНОСЯЩИХСЯ К СУБЪЕКТАМ МАЛОГО ПРЕДПРИНИМАТЕЛЬСТВА,
ПО УРОВНЮ ОБРАЗОВАНИЯ**

(на 1 июля 2016 года; в процентах от общей численности руководителей)

| | Руководители, имеющие образование | | | | | |
|--|-----------------------------------|----------------------------------|--|----------------------------------|--|---|
| | высшее профессиональное (высшее) | | среднее профессиональное (среднее специальное) | | начальное профессиональное (профессионально-техническое) | среднее (полное) общее или основное общее |
| | всего | в том числе сельскохозяйственное | всего | в том числе сельскохозяйственное | | |
| Российская Федерация | 87,0 | 52,5 | 10,0 | 4,7 | 0,7 | 2,4 |
| Центральный федеральный округ | 92,3 | 49,8 | 6,2 | 3,4 | 0,5 | 1,0 |
| Белгородская область | 95,8 | 57,5 | 3,3 | 1,7 | - | 0,8 |
| Брянская область | 87,6 | 39,3 | 9,0 | 5,6 | 2,2 | 1,1 |
| Владимирская область | 91,7 | 55,6 | 5,6 | - | 2,8 | - |
| Воронежская область | 91,6 | 54,4 | 7,2 | 4,6 | 0,4 | 0,8 |
| Ивановская область | 93,1 | 51,7 | 3,4 | - | - | 3,4 |
| Калужская область | 86,8 | 39,5 | 11,8 | 3,9 | - | 1,3 |
| Костромская область | 85,0 | 30,0 | 10,0 | 10,0 | 5,0 | - |
| Курская область | 91,5 | 61,0 | 6,1 | 2,4 | - | 2,4 |
| Липецкая область | 93,7 | 41,5 | 5,6 | 4,9 | - | 0,7 |
| Московская область | 93,8 | 35,9 | 5,3 | 1,4 | 0,5 | 0,5 |
| Орловская область | 92,2 | 68,9 | 5,8 | 3,9 | 1,0 | 1,0 |
| Рязанская область | 94,7 | 56,1 | 5,3 | 3,5 | - | - |
| Смоленская область | 82,4 | 44,1 | 8,8 | - | 2,9 | 5,9 |
| Тамбовская область | 97,1 | 57,1 | 2,9 | 1,9 | - | - |
| Тверская область | 93,0 | 60,5 | 7,0 | 4,7 | - | - |
| Тульская область | 89,8 | 40,7 | 8,5 | 5,1 | - | 1,7 |
| Ярославская область | 91,3 | 52,2 | 7,2 | 4,3 | - | 1,4 |
| г. Москва | 100 | 45,5 | - | - | - | - |
| Северо-Западный федеральный округ | 82,9 | 44,6 | 12,9 | 6,3 | 1,3 | 3,0 |
| Республика Карелия | 83,3 | 38,9 | 16,7 | 11,1 | - | - |
| Республика Коми | 80,0 | 45,0 | 20,0 | 20,0 | - | - |
| Архангельская область | 47,2 | 27,8 | 38,9 | 13,9 | - | 13,9 |
| в том числе: | | | | | | |
| Ненецкий автономный округ | 16,7 | 5,6 | 61,1 | 22,2 | - | 22,2 |
| Архангельская область (без автономного округа) | 77,8 | 50,0 | 16,7 | 5,6 | - | 5,6 |
| Вологодская область | 89,7 | 53,4 | 8,6 | 5,2 | - | 1,7 |
| Калининградская область | 91,7 | 41,7 | 8,3 | 4,2 | - | - |
| Ленинградская область | 91,9 | 51,2 | 8,1 | 2,3 | - | - |
| Мурманская область | 38,5 | 7,7 | 23,1 | 7,7 | 23,1 | 15,4 |
| Новгородская область | 100 | 41,2 | - | - | - | - |
| Псковская область | 91,3 | 52,2 | 4,3 | 4,3 | - | 4,3 |
| г. Санкт-Петербург | 87,5 | 50,0 | - | - | 12,5 | - |
| Южный федеральный округ | 92,0 | 54,6 | 6,6 | 2,9 | 0,4 | 1,1 |
| Республика Адыгея | 100 | 66,7 | - | - | - | - |
| Республика Калмыкия | 85,7 | 75,0 | 3,6 | - | - | 10,7 |
| Республика Крым | 88,5 | 42,5 | 11,5 | 4,6 | - | - |
| Краснодарский край | 94,1 | 57,0 | 4,8 | 3,2 | 0,5 | 0,5 |
| Астраханская область | 64,3 | 14,3 | 35,7 | 14,3 | - | - |
| Волгоградская область | 90,1 | 58,4 | 9,9 | 2,0 | - | - |
| Ростовская область | 92,6 | 54,2 | 4,9 | 2,0 | 0,5 | 2,0 |
| г. Севастополь | 92,9 | 28,6 | 7,1 | - | - | - |
| Северо-Кавказский федеральный округ | 81,5 | 49,3 | 13,5 | 4,5 | 0,8 | 4,2 |
| Республика Дагестан | 77,0 | 45,9 | 16,4 | 6,6 | - | 6,6 |
| Республика Ингушетия | 79,2 | 41,7 | 20,8 | 8,3 | - | - |
| Кабардино-Балкарская Республика | 86,4 | 34,1 | 9,1 | 2,3 | 2,3 | 2,3 |
| Карачаево-Черкесская Республика | 94,7 | 47,4 | 5,3 | 5,3 | - | - |
| Республика Северная Осетия-Алания | 59,0 | 37,2 | 29,5 | 5,1 | 2,6 | 9,0 |
| Чеченская Республика | 72,9 | 36,4 | 19,5 | 8,5 | 0,8 | 6,8 |
| Ставропольский край | 95,0 | 66,5 | 3,7 | 0,9 | 0,5 | 0,9 |

| | Руководители, имеющие образование | | | | | |
|--|-----------------------------------|----------------------------------|--|----------------------------------|--|---|
| | высшее профессиональное (высшее) | | среднее профессиональное (среднее специальное) | | начальное профессиональное (профессионально-техническое) | среднее (полное) общее или основное общее |
| | всего | в том числе сельскохозяйственное | всего | в том числе сельскохозяйственное | | |
| Приволжский федеральный округ | 89,0 | 58,3 | 9,6 | 5,7 | 0,2 | 1,2 |
| Республика Башкортостан | 88,3 | 67,5 | 11,0 | 5,5 | - | 0,6 |
| Республика Марий Эл | 100 | 45,5 | - | - | - | - |
| Республика Мордовия | 94,1 | 51,5 | 5,9 | 2,9 | - | - |
| Республика Татарстан | 88,9 | 60,7 | 10,2 | 6,6 | 0,4 | 0,4 |
| Удмуртская Республика | 78,7 | 54,6 | 18,5 | 13,9 | 0,9 | 1,9 |
| Чувашская Республика | 91,9 | 48,4 | 4,8 | 3,2 | - | 3,2 |
| Пермский край | 84,3 | 51,7 | 12,4 | 6,7 | 1,1 | 2,2 |
| Кировская область | 79,2 | 64,4 | 15,8 | 6,9 | - | 5,0 |
| Нижегородская область | 93,5 | 59,1 | 5,4 | 5,4 | - | 1,1 |
| Оренбургская область | 95,1 | 71,6 | 4,9 | 2,5 | - | - |
| Пензенская область | 92,9 | 42,9 | 7,1 | 1,8 | - | - |
| Самарская область | 93,4 | 47,5 | 6,6 | 4,9 | - | - |
| Саратовская область | 87,9 | 67,7 | 10,1 | 8,1 | - | 2,0 |
| Ульяновская область | 97,8 | 57,8 | 2,2 | - | - | - |
| Уральский федеральный округ | 83,4 | 54,6 | 13,3 | 5,6 | 0,5 | 2,8 |
| Курганская область | 77,1 | 56,3 | 12,5 | 6,3 | 2,1 | 8,3 |
| Свердловская область | 86,2 | 54,6 | 10,8 | 4,6 | 0,8 | 2,3 |
| Тюменская область | 79,2 | 50,4 | 17,6 | 6,4 | - | 3,2 |
| в том числе: | | | | | | |
| Ханты-Мансийский автономный округ - Югра | 55,6 | 33,3 | 44,4 | 22,2 | - | - |
| Ямало-Ненецкий автономный округ | 82,6 | 30,4 | 13,0 | - | - | 4,3 |
| Тюменская область (без автономных округов) | 80,6 | 57,0 | 16,1 | 6,5 | - | 3,2 |
| Челябинская область | 88,5 | 59,8 | 11,5 | 5,7 | - | - |
| Сибирский федеральный округ | 83,0 | 57,5 | 13,3 | 5,7 | 0,8 | 2,9 |
| Республика Алтай | 81,3 | 50,0 | 18,8 | - | - | - |
| Республика Бурятия | 100 | 57,1 | - | - | - | - |
| Республика Тыва | 50,0 | 28,6 | 39,3 | 28,6 | 3,6 | 7,1 |
| Республика Хакасия | 81,3 | 31,3 | 18,8 | - | - | - |
| Алтайский край | 85,1 | 65,5 | 10,1 | 5,4 | 2,0 | 2,7 |
| Забайкальский край | 61,9 | 33,3 | 28,6 | 9,5 | - | 9,5 |
| Красноярский край | 70,2 | 43,3 | 24,0 | 3,8 | 1,0 | 4,8 |
| Иркутская область | 83,9 | 54,8 | 12,9 | 3,2 | - | 3,2 |
| Кемеровская область | 97,5 | 50,0 | - | - | - | 2,5 |
| Новосибирская область | 87,9 | 67,3 | 10,3 | 6,1 | - | 1,8 |
| Омская область | 90,1 | 65,6 | 8,4 | 6,1 | - | 1,5 |
| Томская область | 82,4 | 47,1 | 5,9 | - | 5,9 | 5,9 |
| Дальневосточный федеральный округ | 66,9 | 33,8 | 17,9 | 7,1 | 3,4 | 11,8 |
| Республика Саха (Якутия) | 57,8 | 30,2 | 24,1 | 7,8 | 4,3 | 13,8 |
| Камчатский край | 71,4 | 50,0 | 14,3 | - | - | 14,3 |
| Приморский край | 77,5 | 27,5 | 17,5 | 7,5 | 2,5 | 2,5 |
| Хабаровский край | 83,3 | 4,2 | 8,3 | 8,3 | 4,2 | 4,2 |
| Амурская область | 58,2 | 43,6 | 12,7 | 7,3 | 3,6 | 25,5 |
| Магаданская область | 75,0 | 25,0 | 25,0 | - | - | - |
| Сахалинская область | 84,6 | 53,8 | 7,7 | - | 7,7 | - |
| Еврейская автономная область | 84,6 | 46,2 | 15,4 | 7,7 | - | - |
| Чукотский автономный округ | 76,5 | 47,1 | 17,6 | 11,8 | - | 5,9 |

20. СТРУКТУРА ЧИСЛЕННОСТИ РУКОВОДИТЕЛЕЙ МАЛЫХ СЕЛЬСКОХОЗЯЙСТВЕННЫХ ПРЕДПРИЯТИЙ¹⁾ ПО УРОВНЮ ОБРАЗОВАНИЯ

(на 1 июля 2016 года; в процентах от общей численности руководителей)

| | Руководители, имеющие образование | | | | | |
|--|-----------------------------------|----------------------------------|--|----------------------------------|--|---|
| | высшее профессиональное (высшее) | | среднее профессиональное (среднее специальное) | | начальное профессиональное (профессионально-техническое) | среднее (полное) общее или основное общее |
| | всего | в том числе сельскохозяйственное | всего | в том числе сельскохозяйственное | | |
| Российская Федерация | 77,2 | 46,9 | 17,4 | 8,9 | 1,9 | 3,5 |
| Центральный федеральный округ | 77,9 | 46,4 | 17,7 | 9,1 | 1,5 | 2,9 |
| Белгородская область | 86,0 | 51,2 | 11,6 | 4,7 | 2,3 | - |
| Брянская область | 71,2 | 48,1 | 20,2 | 8,7 | 3,8 | 4,8 |
| Владимирская область | 77,4 | 44,0 | 20,2 | 11,9 | - | 2,4 |
| Воронежская область | 79,1 | 46,3 | 17,9 | 11,9 | 2,0 | 1,0 |
| Ивановская область | 71,7 | 45,0 | 25,0 | 8,3 | - | 3,3 |
| Калужская область | 85,0 | 43,3 | 13,3 | 3,3 | 1,7 | - |
| Костромская область | 64,9 | 39,0 | 20,8 | 10,4 | 5,2 | 9,1 |
| Курская область | 87,1 | 64,5 | 12,9 | 6,5 | - | - |
| Липецкая область | 84,4 | 56,3 | 12,5 | 3,1 | 1,6 | 1,6 |
| Московская область | 94,8 | 44,0 | 5,2 | 0,9 | - | - |
| Орловская область | 86,0 | 48,0 | 12,0 | 4,0 | - | 2,0 |
| Рязанская область | 86,9 | 54,2 | 11,2 | 5,6 | - | 1,9 |
| Смоленская область | 67,8 | 38,9 | 26,7 | 17,8 | 1,1 | 4,4 |
| Тамбовская область | 86,7 | 45,2 | 11,9 | 1,5 | - | 1,5 |
| Тверская область | 64,4 | 47,1 | 28,9 | 19,0 | 1,7 | 5,0 |
| Тульская область | 76,5 | 39,2 | 17,6 | 8,8 | 1,0 | 4,9 |
| Ярославская область | 58,0 | 38,0 | 29,0 | 19,0 | 5,0 | 8,0 |
| Северо-Западный федеральный округ | 70,9 | 37,9 | 21,4 | 12,3 | 3,4 | 4,3 |
| Республика Карелия | 100 | 66,7 | - | - | - | - |
| Республика Коми | 70,8 | 37,5 | 16,7 | 8,3 | 4,2 | 8,3 |
| Архангельская область | 61,9 | 38,1 | 23,8 | 9,5 | 7,1 | 7,1 |
| в том числе: | | | | | | |
| Ненецкий автономный округ | 66,7 | 44,4 | 22,2 | - | - | 11,1 |
| Архангельская область (без автономного округа) | 60,6 | 36,4 | 24,2 | 12,1 | 9,1 | 6,1 |
| Вологодская область | 54,1 | 30,6 | 30,6 | 16,5 | 4,7 | 10,6 |
| Калининградская область | 87,2 | 25,5 | 10,6 | 4,3 | 2,1 | - |
| Ленинградская область | 86,3 | 47,1 | 11,8 | 7,8 | 2,0 | - |
| Мурманская область | 100 | 100 | - | - | - | - |
| Новгородская область | 85,3 | 52,9 | 14,7 | 8,8 | - | - |
| Псковская область | 65,1 | 38,1 | 30,2 | 22,2 | 3,2 | 1,6 |
| Южный федеральный округ | 81,6 | 48,6 | 14,8 | 7,9 | 0,6 | 3,0 |
| Республика Адыгея | 84,2 | 42,1 | 10,5 | - | - | 5,3 |
| Республика Калмыкия | 91,2 | 67,6 | 8,8 | 2,9 | - | - |
| Республика Крым | 79,4 | 44,3 | 15,5 | 7,2 | 3,1 | 2,1 |
| Краснодарский край | 86,6 | 42,7 | 11,5 | 5,1 | - | 1,9 |
| Астраханская область | 62,5 | 31,3 | 31,3 | 18,8 | - | 6,3 |
| Волгоградская область | 78,2 | 56,9 | 17,0 | 9,6 | 1,1 | 3,7 |
| Ростовская область | 81,5 | 46,9 | 15,0 | 9,1 | - | 3,5 |
| г. Севастополь | 100 | 50,0 | - | - | - | - |
| Северо-Кавказский федеральный округ | 82,9 | 47,7 | 14,8 | 7,4 | 0,3 | 1,9 |
| Республика Дагестан | 73,7 | 45,6 | 23,7 | 14,0 | 0,9 | 1,8 |
| Республика Ингушетия | 100 | 16,7 | - | - | - | - |
| Кабардино-Балкарская Республика | 83,3 | 40,0 | 13,3 | - | - | 3,3 |
| Карачаево-Черкесская Республика | 80,0 | 46,7 | 20,0 | 6,7 | - | - |
| Республика Северная Осетия-Алания | 90,9 | 68,2 | 4,5 | - | - | 4,5 |
| Чеченская Республика | 100 | 20,0 | - | - | - | - |
| Ставропольский край | 88,5 | 52,2 | 9,7 | 5,3 | - | 1,8 |

| | Руководители, имеющие образование | | | | | |
|--|-----------------------------------|----------------------------------|--|----------------------------------|--|---|
| | высшее профессиональное (высшее) | | среднее профессиональное (среднее специальное) | | начальное профессиональное (профессионально-техническое) | среднее (полное) общее или основное общее |
| | всего | в том числе сельскохозяйственное | всего | в том числе сельскохозяйственное | | |
| Приволжский федеральный округ | 76,4 | 49,4 | 17,8 | 9,0 | 2,3 | 3,5 |
| Республика Башкортостан | 70,0 | 46,6 | 23,1 | 13,8 | 3,4 | 3,4 |
| Республика Марий Эл | 67,3 | 30,6 | 20,4 | 12,2 | 4,1 | 8,2 |
| Республика Мордовия | 83,3 | 45,6 | 16,7 | 5,6 | - | - |
| Республика Татарстан | 84,1 | 55,2 | 12,4 | 5,5 | 1,0 | 2,5 |
| Удмуртская Республика | 67,8 | 44,3 | 19,5 | 9,4 | 2,7 | 10,1 |
| Чувашская Республика | 82,5 | 48,3 | 15,0 | 10,0 | 0,8 | 1,7 |
| Пермский край | 65,8 | 47,4 | 21,1 | 13,2 | 6,1 | 7,0 |
| Кировская область | 50,8 | 37,3 | 33,9 | 19,5 | 6,8 | 8,5 |
| Нижегородская область | 77,5 | 52,0 | 17,3 | 6,4 | 1,2 | 4,0 |
| Оренбургская область | 80,8 | 56,3 | 17,9 | 6,6 | - | 1,3 |
| Пензенская область | 86,5 | 51,7 | 13,5 | 5,6 | - | - |
| Самарская область | 82,4 | 52,1 | 13,3 | 7,9 | 2,4 | 1,8 |
| Саратовская область | 87,0 | 55,2 | 9,9 | 6,3 | 1,0 | 2,1 |
| Ульяновская область | 78,4 | 51,1 | 18,2 | 3,4 | 3,4 | - |
| Уральский федеральный округ | 82,8 | 49,8 | 13,1 | 5,8 | 1,0 | 3,1 |
| Курганская область | 80,0 | 63,8 | 15,0 | 7,5 | - | 5,0 |
| Свердловская область | 81,8 | 31,8 | 15,2 | 6,1 | - | 3,0 |
| Тюменская область | 81,0 | 51,2 | 13,1 | 6,0 | 3,6 | 2,4 |
| в том числе: | | | | | | |
| Ханты-Мансийский автономный округ - Югра | 100 | 50,0 | - | - | - | - |
| Ямало-Ненецкий автономный округ | - | - | 50,0 | - | 50,0 | - |
| Тюменская область (без автономных округов) | 82,1 | 52,6 | 12,8 | 6,4 | 2,6 | 2,6 |
| Челябинская область | 90,2 | 49,2 | 8,2 | 3,3 | - | 1,6 |
| Сибирский федеральный округ | 73,2 | 45,4 | 18,1 | 8,3 | 3,7 | 5,1 |
| Республика Алтай | 52,0 | 28,0 | 44,0 | 12,0 | 4,0 | - |
| Республика Бурятия | 76,0 | 40,0 | 12,0 | 4,0 | - | 12,0 |
| Республика Тыва | 75,0 | 25,0 | - | - | 25,0 | - |
| Республика Хакасия | 85,7 | 42,9 | - | - | - | 14,3 |
| Алтайский край | 73,3 | 48,9 | 18,2 | 7,1 | 3,1 | 5,3 |
| Забайкальский край | 51,8 | 34,9 | 31,3 | 20,5 | 3,6 | 13,3 |
| Красноярский край | 72,3 | 44,6 | 19,3 | 8,4 | 4,8 | 3,6 |
| Иркутская область | 77,3 | 54,5 | 15,9 | 2,3 | 4,5 | 2,3 |
| Кемеровская область | 84,1 | 40,9 | 9,1 | 2,3 | 2,3 | 4,5 |
| Новосибирская область | 79,5 | 53,4 | 14,9 | 8,7 | 2,5 | 3,1 |
| Омская область | 74,2 | 39,5 | 15,3 | 6,5 | 6,5 | 4,0 |
| Томская область | 90,5 | 47,6 | 9,5 | 9,5 | - | - |
| Дальневосточный федеральный округ | 70,2 | 36,0 | 23,6 | 13,5 | 1,7 | 4,5 |
| Республика Саха (Якутия) | 56,7 | 32,8 | 31,3 | 22,4 | 1,5 | 10,4 |
| Камчатский край | 87,5 | 37,5 | - | - | - | 12,5 |
| Приморский край | 76,1 | 43,5 | 23,9 | 8,7 | - | - |
| Хабаровский край | 88,9 | 33,3 | 11,1 | - | - | - |
| Амурская область | 77,4 | 41,9 | 19,4 | 12,9 | 3,2 | - |
| Магаданская область | 100 | - | - | - | - | - |
| Сахалинская область | 100 | 50,0 | - | - | - | - |
| Еврейская автономная область | 63,6 | 9,1 | 27,3 | 9,1 | 9,1 | - |

¹⁾ Без учета микропредприятий.

21. РАСПРЕДЕЛЕНИЕ ЧИСЛЕННОСТИ ПОСТОЯННЫХ РАБОТНИКОВ

(на 1 июля 2016 года;

| | Всего | мужчины в возрасте, лет | | |
|--|----------------|-------------------------|------------|--------------|
| | | до 15 | 15-17 | 18-29 |
| | | | | |
| Российская Федерация | 1060282 | 86 | 591 | 99354 |
| Центральный федеральный округ | 267832 | 8 | 114 | 26669 |
| Белгородская область | 41399 | - | 38 | 4426 |
| Брянская область | 15564 | - | 10 | 2379 |
| Владимирская область | 10203 | - | 4 | 730 |
| Воронежская область | 35062 | 4 | 9 | 3038 |
| Ивановская область | 5210 | - | 2 | 350 |
| Калужская область | 8520 | - | 3 | 869 |
| Костромская область | 4898 | 1 | - | 417 |
| Курская область | 21202 | - | 7 | 2236 |
| Липецкая область | 19874 | - | 4 | 2157 |
| Московская область | 23104 | - | 4 | 2308 |
| Орловская область | 14860 | - | - | 1382 |
| Рязанская область | 13080 | - | 1 | 1277 |
| Смоленская область | 5539 | - | 2 | 411 |
| Тамбовская область | 17887 | - | 12 | 1775 |
| Тверская область | 8871 | - | 2 | 762 |
| Тульская область | 10034 | 3 | 13 | 863 |
| Ярославская область | 11195 | - | 3 | 1185 |
| г. Москва | 1330 | - | - | 104 |
| Северо-Западный федеральный округ | 58299 | 17 | 45 | 5669 |
| Республика Карелия | 1778 | - | 5 | 152 |
| Республика Коми | 3962 | - | 14 | 493 |
| Архангельская область | 4260 | - | 11 | 456 |
| в том числе: | | | | |
| Ненецкий автономный округ | 1183 | - | 10 | 169 |
| Архангельская область (без автономного округа) | 3077 | - | 1 | 287 |
| Вологодская область | 12975 | - | 3 | 995 |
| Калининградская область | 4712 | - | - | 666 |
| Ленинградская область | 17941 | 3 | 5 | 1726 |
| Мурманская область | 786 | - | - | 68 |
| Новгородская область | 4318 | - | 1 | 502 |
| Псковская область | 6629 | 4 | 6 | 561 |
| г. Санкт-Петербург | 938 | 10 | - | 50 |
| Южный федеральный округ | 155238 | - | 76 | 14383 |
| Республика Адыгея | 1909 | - | - | 200 |
| Республика Калмыкия | 3214 | - | - | 238 |
| Республика Крым | 11886 | - | 2 | 1141 |
| Краснодарский край | 76039 | - | 51 | 7106 |
| Астраханская область | 1315 | - | - | 134 |
| Волгоградская область | 17911 | - | 6 | 1821 |
| Ростовская область | 42054 | - | 17 | 3693 |
| г. Севастополь | 910 | - | - | 50 |
| Северо-Кавказский федеральный округ | 55972 | 2 | 54 | 4956 |
| Республика Дагестан | 6037 | 2 | 8 | 396 |
| Республика Ингушетия | 573 | - | - | 75 |
| Кабардино-Балкарская Республика | 2890 | - | 31 | 301 |
| Карачаево-Черкесская Республика | 1863 | - | - | 192 |
| Республика Северная Осетия-Алания | 780 | - | - | 85 |
| Чеченская Республика | 941 | - | 3 | 121 |
| Ставропольский край | 42888 | - | 12 | 3786 |

СЕЛЬСКОХОЗЯЙСТВЕННЫХ ОРГАНИЗАЦИЙ¹⁾ ПО ПОЛУ И ВОЗРАСТУ

человек)

| в том числе | | женщины в возрасте, лет | | | | |
|---------------|--------------|-------------------------|------------|--------------|---------------|--------------|
| 30-59 | 60 и более | до 15 | 15-17 | 18-29 | 30-54 | 55 и более |
| 508116 | 51242 | 59 | 237 | 53601 | 292623 | 54373 |
| 127356 | 12714 | 5 | 35 | 13866 | 72391 | 14674 |
| 18731 | 1476 | - | 11 | 2830 | 12042 | 1845 |
| 7771 | 405 | - | - | 768 | 3657 | 574 |
| 4040 | 638 | - | - | 542 | 3309 | 940 |
| 18819 | 1792 | 4 | 14 | 1598 | 8483 | 1301 |
| 2286 | 285 | - | - | 232 | 1671 | 384 |
| 3476 | 382 | - | 1 | 568 | 2708 | 513 |
| 2214 | 174 | - | - | 223 | 1535 | 334 |
| 11280 | 741 | - | - | 924 | 5301 | 713 |
| 9877 | 1024 | - | - | 1017 | 4826 | 969 |
| 9601 | 1660 | - | 4 | 1210 | 6210 | 2107 |
| 7671 | 743 | - | - | 542 | 3782 | 740 |
| 6387 | 534 | 1 | 2 | 669 | 3505 | 704 |
| 2446 | 243 | - | - | 286 | 1789 | 362 |
| 9527 | 975 | - | - | 712 | 4011 | 875 |
| 3666 | 495 | - | 2 | 472 | 2809 | 663 |
| 4782 | 568 | - | 1 | 487 | 2615 | 702 |
| 4347 | 467 | - | - | 707 | 3668 | 818 |
| 435 | 112 | - | - | 79 | 470 | 130 |
| 23194 | 2477 | 27 | 19 | 3606 | 18832 | 4413 |
| 696 | 56 | - | 4 | 104 | 633 | 128 |
| 1428 | 89 | 2 | 2 | 221 | 1449 | 264 |
| 1936 | 115 | 1 | 2 | 265 | 1251 | 223 |
| 596 | 25 | - | 1 | 67 | 260 | 55 |
| 1340 | 90 | 1 | 1 | 198 | 991 | 168 |
| 5332 | 545 | 1 | 5 | 712 | 4401 | 981 |
| 2103 | 213 | - | - | 331 | 1087 | 312 |
| 6541 | 1022 | 2 | 2 | 1172 | 5824 | 1644 |
| 325 | 33 | - | - | 23 | 236 | 101 |
| 1646 | 142 | - | - | 371 | 1401 | 255 |
| 2889 | 148 | - | 4 | 375 | 2279 | 363 |
| 298 | 114 | 21 | - | 32 | 271 | 142 |
| 78783 | 10732 | 2 | 76 | 6375 | 36504 | 8307 |
| 1021 | 122 | - | 9 | 106 | 384 | 67 |
| 1983 | 221 | - | - | 70 | 516 | 186 |
| 5797 | 716 | - | - | 591 | 3007 | 632 |
| 36550 | 5529 | - | 49 | 3400 | 19081 | 4273 |
| 585 | 79 | - | - | 85 | 362 | 70 |
| 10108 | 1006 | - | 1 | 646 | 3559 | 764 |
| 22420 | 2973 | 2 | 17 | 1469 | 9275 | 2188 |
| 319 | 86 | - | - | 8 | 320 | 127 |
| 28117 | 4004 | - | 15 | 2518 | 13326 | 2980 |
| 2552 | 421 | - | 7 | 331 | 1876 | 444 |
| 342 | 19 | - | - | 34 | 81 | 22 |
| 1358 | 210 | - | - | 148 | 731 | 111 |
| 727 | 134 | - | - | 208 | 476 | 126 |
| 377 | 110 | - | - | 25 | 133 | 50 |
| 449 | 56 | - | 2 | 68 | 204 | 38 |
| 22312 | 3054 | - | 6 | 1704 | 9825 | 2189 |

| | Всего | мужчины в возрасте, лет | | |
|---|---------------|-------------------------|------------|--------------|
| | | до 15 | 15-17 | 18-29 |
| | | | | |
| Приволжский федеральный округ | 281071 | 17 | 123 | 22590 |
| Республика Башкортостан | 33534 | 1 | 23 | 2608 |
| Республика Марий Эл | 7872 | - | - | 582 |
| Республика Мордовия | 16150 | - | 4 | 1414 |
| Республика Татарстан | 51066 | 2 | 19 | 4293 |
| Удмуртская Республика | 27663 | 1 | 6 | 2212 |
| Чувашская Республика | 10252 | - | 3 | 636 |
| Пермский край | 18197 | 1 | 14 | 1690 |
| Кировская область | 18985 | 8 | 15 | 1424 |
| Нижегородская область | 22303 | - | 7 | 1703 |
| Оренбургская область | 20773 | 2 | 26 | 1752 |
| Пензенская область | 13850 | 1 | - | 1154 |
| Самарская область | 14425 | 1 | 6 | 1018 |
| Саратовская область | 18890 | - | - | 1624 |
| Ульяновская область | 7111 | - | - | 480 |
| Уральский федеральный округ | 72728 | 7 | 40 | 7617 |
| Курганская область | 6446 | - | 3 | 559 |
| Свердловская область | 25179 | 5 | 14 | 2530 |
| Тюменская область | 19167 | 1 | 11 | 2123 |
| в том числе: | | | | |
| Ханты-Мансийский автономный округ - Югра | 482 | - | 2 | 58 |
| Ямало-Ненецкий автономный округ | 2207 | - | 1 | 369 |
| Тюменская область (без автономных округов) | 16478 | 1 | 8 | 1696 |
| Челябинская область | 21936 | 1 | 12 | 2405 |
| Сибирский федеральный округ | 146638 | 20 | 108 | 15035 |
| Республика Алтай | 1889 | - | - | 233 |
| Республика Бурятия | 1607 | - | - | 183 |
| Республика Тыва | 729 | - | - | 102 |
| Республика Хакасия | 1639 | - | 3 | 206 |
| Алтайский край | 35266 | - | - | 3338 |
| Забайкальский край | 3568 | - | 2 | 360 |
| Красноярский край | 22997 | 20 | 23 | 2876 |
| Иркутская область | 9166 | - | - | 941 |
| Кемеровская область | 9863 | - | 5 | 1132 |
| Новосибирская область | 30749 | - | 53 | 2766 |
| Омская область | 24510 | - | 13 | 2385 |
| Томская область | 4655 | - | 9 | 513 |
| Дальневосточный федеральный округ | 22504 | 15 | 31 | 2435 |
| Республика Саха (Якутия) | 4063 | 4 | 5 | 408 |
| Камчатский край | 1057 | 11 | 4 | 112 |
| Приморский край | 4709 | - | - | 459 |
| Хабаровский край | 2726 | - | 1 | 216 |
| Амурская область | 6469 | - | 6 | 860 |
| Магаданская область | 194 | - | 1 | 15 |
| Сахалинская область | 1807 | - | - | 163 |
| Еврейская автономная область | 406 | - | - | 48 |
| Чукотский автономный округ | 1073 | - | 14 | 154 |

¹⁾ Без учета микропредприятий и подсобных сельскохозяйственных предприятий несельскохозяйственных организаций.

| в том числе | | женщины в возрасте, лет | | | | |
|---------------|--------------|-------------------------|-----------|--------------|--------------|--------------|
| 30-59 | 60 и более | до 15 | 15-17 | 18-29 | 30-54 | 55 и более |
| 138398 | 11310 | 4 | 35 | 12947 | 83058 | 12589 |
| 17674 | 1301 | 1 | 2 | 1500 | 9530 | 894 |
| 3400 | 231 | - | - | 485 | 2847 | 327 |
| 7721 | 633 | - | - | 915 | 4765 | 698 |
| 25921 | 2032 | - | 11 | 2178 | 14631 | 1979 |
| 13079 | 577 | - | 4 | 1341 | 9317 | 1126 |
| 4602 | 414 | - | - | 378 | 3622 | 597 |
| 7625 | 557 | 1 | 5 | 1205 | 6211 | 888 |
| 8449 | 815 | 2 | 8 | 849 | 6202 | 1213 |
| 9968 | 964 | - | 3 | 1268 | 6780 | 1610 |
| 10931 | 1032 | - | 1 | 864 | 5344 | 821 |
| 7241 | 644 | - | 1 | 484 | 3707 | 618 |
| 7806 | 828 | - | - | 529 | 3601 | 636 |
| 10406 | 953 | - | - | 650 | 4409 | 848 |
| 3575 | 329 | - | - | 301 | 2092 | 334 |
| 31908 | 2997 | 3 | 8 | 4762 | 21712 | 3674 |
| 3320 | 245 | - | - | 249 | 1831 | 239 |
| 10348 | 1105 | 3 | 4 | 1513 | 8114 | 1543 |
| 9158 | 680 | - | 2 | 1177 | 5284 | 731 |
| 191 | 24 | - | - | 28 | 145 | 34 |
| 1014 | 33 | - | - | 225 | 513 | 52 |
| 7953 | 623 | - | 2 | 924 | 4626 | 645 |
| 9082 | 967 | - | 2 | 1823 | 6483 | 1161 |
| 70021 | 5660 | 7 | 36 | 8322 | 41282 | 6147 |
| 1069 | 61 | - | - | 80 | 354 | 92 |
| 743 | 61 | - | - | 120 | 448 | 52 |
| 355 | 24 | - | - | 15 | 209 | 24 |
| 780 | 69 | - | - | 97 | 405 | 79 |
| 18508 | 1176 | - | - | 1632 | 9430 | 1182 |
| 2033 | 157 | - | - | 134 | 729 | 153 |
| 10354 | 1038 | 7 | 6 | 1576 | 6037 | 1060 |
| 3773 | 315 | - | - | 559 | 3083 | 495 |
| 4173 | 374 | - | - | 721 | 3004 | 454 |
| 14710 | 1189 | - | 25 | 1631 | 9114 | 1261 |
| 11778 | 1005 | - | 5 | 1375 | 6938 | 1011 |
| 1745 | 191 | - | - | 382 | 1531 | 284 |
| 10339 | 1348 | 11 | 13 | 1205 | 5518 | 1589 |
| 2088 | 193 | 1 | 1 | 204 | 894 | 265 |
| 437 | 63 | 10 | - | 55 | 262 | 103 |
| 2088 | 322 | - | - | 293 | 1102 | 445 |
| 1033 | 209 | - | - | 120 | 922 | 225 |
| 3254 | 360 | - | - | 338 | 1386 | 265 |
| 71 | 21 | - | - | 10 | 53 | 23 |
| 591 | 131 | - | - | 107 | 598 | 217 |
| 297 | 14 | - | - | 6 | 36 | 5 |
| 480 | 35 | - | 12 | 72 | 265 | 41 |

22. РАСПРЕДЕЛЕНИЕ ЧИСЛЕННОСТИ ПОСТОЯННЫХ РАБОТНИКОВ К СУБЪЕКТАМ МАЛОГО ПРЕДПРИНИМАТЕЛЬСТВА,

(на 1 июля 2016 года;

| | Всего | мужчины в возрасте, лет | | | |
|--|---------------|-------------------------|------------|--------------|---------------|
| | | до 15 | 15-17 | 18-29 | 30-59 |
| | | | | | |
| Российская Федерация | 814579 | 38 | 500 | 80106 | 377185 |
| Центральный федеральный округ | 206910 | 7 | 85 | 22157 | 96023 |
| Белгородская область | 39319 | - | 38 | 4291 | 17576 |
| Брянская область | 11174 | - | - | 2030 | 5643 |
| Владимирская область | 6664 | - | 1 | 472 | 2579 |
| Воронежская область | 27790 | 4 | 7 | 2610 | 14486 |
| Ивановская область | 2669 | - | - | 195 | 1085 |
| Калужская область | 5763 | - | 1 | 611 | 2209 |
| Костромская область | 2201 | - | - | 202 | 906 |
| Курская область | 17266 | - | 4 | 1981 | 9028 |
| Липецкая область | 17169 | - | 4 | 1874 | 8451 |
| Московская область | 18970 | - | 4 | 1919 | 7781 |
| Орловская область | 13285 | - | - | 1284 | 6803 |
| Рязанская область | 8607 | - | 1 | 878 | 4025 |
| Смоленская область | 2688 | - | 2 | 242 | 1129 |
| Тамбовская область | 11850 | - | 11 | 1363 | 5930 |
| Тверская область | 5802 | - | 1 | 578 | 2249 |
| Тульская область | 6400 | 3 | 8 | 579 | 2862 |
| Ярославская область | 7963 | - | 3 | 944 | 2846 |
| г. Москва | 1330 | - | - | 104 | 435 |
| Северо-Западный федеральный округ | 44658 | 14 | 38 | 4522 | 17163 |
| Республика Карелия | 1583 | - | 5 | 119 | 622 |
| Республика Коми | 2997 | - | 11 | 391 | 1053 |
| Архангельская область | 2619 | - | 10 | 294 | 1140 |
| в том числе: | | | | | |
| Ненецкий автономный округ | 825 | - | 10 | 107 | 404 |
| Архангельская область (без автономного округа) | 1794 | - | - | 187 | 736 |
| Вологодская область | 9796 | - | 2 | 804 | 3933 |
| Калининградская область | 2750 | - | - | 417 | 1171 |
| Ленинградская область | 15447 | - | 4 | 1494 | 5638 |
| Мурманская область | 713 | - | - | 56 | 280 |
| Новгородская область | 3165 | - | - | 437 | 1106 |
| Псковская область | 4650 | 4 | 6 | 460 | 1922 |
| г. Санкт-Петербург | 938 | 10 | - | 50 | 298 |
| Южный федеральный округ | 124340 | - | 70 | 11706 | 60714 |
| Республика Адыгея | 1134 | - | - | 112 | 528 |
| Республика Калмыкия | 2051 | - | - | 168 | 1219 |
| Республика Крым | 8773 | - | 1 | 898 | 4080 |
| Краснодарский край | 69316 | - | 50 | 6563 | 32900 |
| Астраханская область | 765 | - | - | 84 | 323 |
| Волгоградская область | 11653 | - | 4 | 1222 | 5994 |
| Ростовская область | 29917 | - | 15 | 2622 | 15417 |
| г. Севастополь | 731 | - | - | 37 | 253 |
| Северо-Кавказский федеральный округ | 46288 | - | 50 | 4140 | 22954 |
| Республика Дагестан | 3839 | - | 6 | 202 | 1424 |
| Республика Ингушетия | 443 | - | - | 62 | 256 |
| Кабардино-Балкарская Республика | 2130 | - | 31 | 205 | 981 |
| Карачаево-Черкесская Республика | 1586 | - | - | 174 | 532 |
| Республика Северная Осетия-Алания | 227 | - | - | 24 | 130 |
| Чеченская Республика | 780 | - | 2 | 86 | 368 |
| Ставропольский край | 37283 | - | 11 | 3387 | 19263 |

**СЕЛЬСКОХОЗЯЙСТВЕННЫХ ОРГАНИЗАЦИЙ, НЕ ОТНОСЯЩИХСЯ
ПО ПОЛУ И ВОЗРАСТУ**

человек)

| в том числе | | | | | |
|-------------------------|-----------|------------|--------------|---------------|--------------|
| женщины в возрасте, лет | | | | | |
| 60 и более | до 15 | 15-17 | 18-29 | 30-54 | 55 и более |
| 39261 | 36 | 218 | 44987 | 230178 | 42070 |
| 9438 | 5 | 33 | 11735 | 56584 | 10843 |
| 1337 | - | 11 | 2766 | 11565 | 1735 |
| 244 | - | - | 595 | 2324 | 338 |
| 412 | - | - | 374 | 2246 | 580 |
| 1389 | 4 | 14 | 1424 | 6862 | 990 |
| 163 | - | - | 121 | 905 | 200 |
| 221 | - | 1 | 435 | 1955 | 330 |
| 80 | - | - | 107 | 763 | 143 |
| 568 | - | - | 832 | 4338 | 515 |
| 886 | - | - | 907 | 4202 | 845 |
| 1307 | - | 4 | 1035 | 5182 | 1738 |
| 652 | - | - | 499 | 3386 | 661 |
| 328 | 1 | 2 | 481 | 2444 | 447 |
| 120 | - | - | 169 | 863 | 163 |
| 665 | - | - | 589 | 2710 | 582 |
| 311 | - | - | 362 | 1875 | 426 |
| 298 | - | 1 | 365 | 1824 | 460 |
| 345 | - | - | 595 | 2670 | 560 |
| 112 | - | - | 79 | 470 | 130 |
| 1947 | 24 | 18 | 2906 | 14569 | 3457 |
| 52 | - | 4 | 91 | 579 | 111 |
| 78 | 2 | 1 | 174 | 1087 | 200 |
| 82 | - | 2 | 172 | 770 | 149 |
| 24 | - | 1 | 51 | 182 | 46 |
| 58 | - | 1 | 121 | 588 | 103 |
| 419 | 1 | 5 | 565 | 3299 | 768 |
| 125 | - | - | 224 | 602 | 211 |
| 855 | - | 2 | 1022 | 5078 | 1354 |
| 30 | - | - | 20 | 229 | 98 |
| 101 | - | - | 311 | 1021 | 189 |
| 91 | - | 4 | 295 | 1633 | 235 |
| 114 | 21 | - | 32 | 271 | 142 |
| 8613 | 2 | 74 | 5629 | 30793 | 6739 |
| 74 | - | 9 | 89 | 274 | 48 |
| 146 | - | - | 42 | 360 | 116 |
| 514 | - | - | 505 | 2338 | 437 |
| 4996 | - | 49 | 3209 | 17687 | 3862 |
| 37 | - | - | 60 | 231 | 30 |
| 705 | - | 1 | 525 | 2620 | 582 |
| 2069 | 2 | 15 | 1194 | 7018 | 1565 |
| 72 | - | - | 5 | 265 | 99 |
| 3170 | - | 12 | 2176 | 11309 | 2477 |
| 273 | - | 4 | 233 | 1358 | 339 |
| 16 | - | - | 29 | 59 | 21 |
| 157 | - | - | 111 | 563 | 82 |
| 102 | - | - | 206 | 453 | 119 |
| 31 | - | - | 4 | 26 | 12 |
| 47 | - | 2 | 63 | 175 | 37 |
| 2544 | - | 6 | 1530 | 8675 | 1867 |

| | Всего | мужчины в возрасте, лет | | | |
|--|---------------|-------------------------|-----------|--------------|--------------|
| | | до 15 | 15-17 | 18-29 | 30-59 |
| | | | | | |
| Приволжский федеральный округ | 199526 | 13 | 94 | 16924 | 94676 |
| Республика Башкортостан | 22795 | 1 | 15 | 1901 | 11531 |
| Республика Марий Эл | 5722 | - | - | 486 | 2385 |
| Республика Мордовия | 12619 | - | 4 | 1197 | 5881 |
| Республика Татарстан | 42586 | - | 16 | 3671 | 21573 |
| Удмуртская Республика | 19846 | 1 | 3 | 1639 | 9143 |
| Чувашская Республика | 5819 | - | - | 417 | 2424 |
| Пермский край | 13418 | 1 | 12 | 1265 | 5362 |
| Кировская область | 14231 | 8 | 12 | 1159 | 6154 |
| Нижегородская область | 14463 | - | 5 | 1162 | 5999 |
| Оренбургская область | 14797 | 2 | 26 | 1291 | 7409 |
| Пензенская область | 10807 | - | - | 972 | 5666 |
| Самарская область | 7650 | - | 1 | 455 | 3905 |
| Саратовская область | 11161 | - | - | 1068 | 5653 |
| Ульяновская область | 3612 | - | - | 241 | 1591 |
| Уральский федеральный округ | 62250 | 3 | 35 | 6739 | 26318 |
| Курганская область | 3618 | - | 3 | 349 | 1733 |
| Свердловская область | 22721 | 1 | 10 | 2291 | 9224 |
| Тюменская область | 16004 | 1 | 10 | 1862 | 7472 |
| в том числе: | | | | | |
| Ханты-Мансийский автономный округ - Югра | 284 | - | 2 | 21 | 127 |
| Ямало-Ненецкий автономный округ | 2086 | - | 1 | 358 | 955 |
| Тюменская область (без автономных округов) | 13634 | 1 | 7 | 1483 | 6390 |
| Челябинская область | 19907 | 1 | 12 | 2237 | 7889 |
| Сибирский федеральный округ | 113125 | - | 99 | 11995 | 51680 |
| Республика Алтай | 992 | - | - | 108 | 534 |
| Республика Бурятия | 1041 | - | - | 125 | 423 |
| Республика Тыва | 639 | - | - | 96 | 307 |
| Республика Хакасия | 1372 | - | 3 | 183 | 669 |
| Алтайский край | 25561 | - | - | 2498 | 12896 |
| Забайкальский край | 1150 | - | - | 150 | 588 |
| Красноярский край | 19332 | - | 21 | 2466 | 8584 |
| Иркутская область | 7816 | - | - | 822 | 3099 |
| Кемеровская область | 8076 | - | 4 | 948 | 3240 |
| Новосибирская область | 23405 | - | 50 | 2152 | 10801 |
| Омская область | 19854 | - | 13 | 2013 | 9228 |
| Томская область | 3887 | - | 8 | 434 | 1311 |
| Дальневосточный федеральный округ | 17482 | 1 | 29 | 1923 | 7657 |
| Республика Саха (Якутия) | 2630 | - | 5 | 287 | 1336 |
| Камчатский край | 822 | 1 | 3 | 75 | 324 |
| Приморский край | 3400 | - | - | 309 | 1442 |
| Хабаровский край | 2441 | - | - | 199 | 884 |
| Амурская область | 5079 | - | 6 | 695 | 2420 |
| Магаданская область | 90 | - | 1 | 15 | 33 |
| Сахалинская область | 1667 | - | - | 151 | 527 |
| Еврейская автономная область | 280 | - | - | 38 | 211 |
| Чукотский автономный округ | 1073 | - | 14 | 154 | 480 |

| в том числе | | | | | |
|--------------------|--------------------------------|--------------|--------------|--------------|-------------------|
| | женщины в возрасте, лет | | | | |
| 60 и более | до 15 | 15-17 | 18-29 | 30-54 | 55 и более |
| 8013 | 2 | 24 | 10278 | 60414 | 9088 |
| 960 | - | - | 1244 | 6510 | 633 |
| 153 | - | - | 405 | 2083 | 210 |
| 521 | - | - | 762 | 3677 | 577 |
| 1683 | - | 8 | 1807 | 12144 | 1684 |
| 437 | - | 4 | 1011 | 6785 | 823 |
| 243 | - | - | 281 | 2076 | 378 |
| 445 | - | 2 | 980 | 4647 | 704 |
| 614 | 2 | 7 | 668 | 4691 | 916 |
| 629 | - | 1 | 994 | 4572 | 1101 |
| 760 | - | 1 | 707 | 4031 | 570 |
| 463 | - | 1 | 399 | 2843 | 463 |
| 407 | - | - | 335 | 2183 | 364 |
| 553 | - | - | 477 | 2928 | 482 |
| 145 | - | - | 208 | 1244 | 183 |
| 2589 | - | 8 | 4350 | 18959 | 3249 |
| 138 | - | - | 163 | 1116 | 116 |
| 999 | - | 4 | 1388 | 7371 | 1433 |
| 566 | - | 2 | 1032 | 4450 | 609 |
| 15 | - | - | 10 | 83 | 26 |
| 27 | - | - | 220 | 479 | 46 |
| 524 | - | 2 | 802 | 3888 | 537 |
| 886 | - | 2 | 1767 | 6022 | 1091 |
| 4404 | 2 | 36 | 6934 | 33107 | 4868 |
| 39 | - | - | 43 | 204 | 64 |
| 45 | - | - | 102 | 311 | 35 |
| 22 | - | - | 14 | 180 | 20 |
| 47 | - | - | 78 | 335 | 57 |
| 847 | - | - | 1335 | 7096 | 889 |
| 48 | - | - | 41 | 281 | 42 |
| 858 | 2 | 6 | 1357 | 5171 | 867 |
| 261 | - | - | 492 | 2706 | 436 |
| 312 | - | - | 646 | 2540 | 386 |
| 931 | - | 25 | 1333 | 7142 | 971 |
| 817 | - | 5 | 1177 | 5754 | 847 |
| 177 | - | - | 316 | 1387 | 254 |
| 1087 | 1 | 13 | 979 | 4443 | 1349 |
| 123 | - | 1 | 127 | 565 | 186 |
| 56 | 1 | - | 50 | 218 | 94 |
| 234 | - | - | 223 | 820 | 372 |
| 199 | - | - | 107 | 834 | 218 |
| 299 | - | - | 292 | 1148 | 219 |
| 8 | - | - | 3 | 19 | 11 |
| 120 | - | - | 102 | 560 | 207 |
| 13 | - | - | 3 | 14 | 1 |
| 35 | - | 12 | 72 | 265 | 41 |

23. РАСПРЕДЕЛЕНИЕ ЧИСЛЕННОСТИ ПОСТОЯННЫХ РАБОТНИКОВ МАЛЫХ СЕЛЬСКОХОЗЯЙСТВЕННЫХ ПРЕДПРИЯТИЙ¹⁾ ПО ПОЛУ И ВОЗРАСТУ

(на 1 июля 2016 года; человек)

| | Численность - всего | из нее | | | | | |
|---|------------------------|-------------------------|---------------|---------------|-------------------------|--------------|---------------|
| | | мужчины в возрасте, лет | | | женщины в возрасте, лет | | |
| | | 18-29 | 30-59 | 60 и более | 18-29 | 30-54 | 55 и более |
| Российская Федерация | 245703 | 19248 | 130931 | 11981 | 8614 | 62445 | 12303 |
| Центральный федеральный округ | 60922 | 4512 | 31333 | 3276 | 2131 | 15807 | 3831 |
| Белгородская область | 2080 | 135 | 1155 | 139 | 64 | 477 | 110 |
| Брянская область | 4390 | 349 | 2128 | 161 | 173 | 1333 | 236 |
| Владимирская область | 3539 | 258 | 1461 | 226 | 168 | 1063 | 360 |
| Воронежская область | 7272 | 428 | 4333 | 403 | 174 | 1621 | 311 |
| Ивановская область | 2541 | 155 | 1201 | 122 | 111 | 766 | 184 |
| Калужская область | 2757 | 258 | 1267 | 161 | 133 | 753 | 183 |
| Костромская область | 2697 | 215 | 1308 | 94 | 116 | 772 | 191 |
| Курская область | 3936 | 255 | 2252 | 173 | 92 | 963 | 198 |
| Липецкая область | 2705 | 283 | 1426 | 138 | 110 | 624 | 124 |
| Московская область | 4134 | 389 | 1820 | 353 | 175 | 1028 | 369 |
| Орловская область | 1575 | 98 | 868 | 91 | 43 | 396 | 79 |
| Рязанская область | 4473 | 399 | 2362 | 206 | 188 | 1061 | 257 |
| Смоленская область | 2851 | 169 | 1317 | 123 | 117 | 926 | 199 |
| Тамбовская область | 6037 | 412 | 3597 | 310 | 123 | 1301 | 293 |
| Тверская область | 3069 | 184 | 1417 | 184 | 110 | 934 | 237 |
| Тульская область | 3634 | 284 | 1920 | 270 | 122 | 791 | 242 |
| Ярославская область | 3232 | 241 | 1501 | 122 | 112 | 998 | 258 |
| Северо-Западный федеральный округ | 13641 | 1147 | 6031 | 530 | 700 | 4263 | 956 |
| Республика Карелия | 195 | 33 | 74 | 4 | 13 | 54 | 17 |
| Республика Коми | 965 | 102 | 375 | 11 | 47 | 362 | 64 |
| Архангельская область | 1641 | 162 | 796 | 33 | 93 | 481 | 74 |
| в том числе: | | | | | | | |
| Ненецкий автономный округ | 358 | 62 | 192 | 1 | 16 | 78 | 9 |
| Архангельская область (без автономного округа) | 1283 | 100 | 604 | 32 | 77 | 403 | 65 |
| Вологодская область | 3179 | 191 | 1399 | 126 | 147 | 1102 | 213 |
| Калининградская область | 1962 | 249 | 932 | 88 | 107 | 485 | 101 |
| Ленинградская область | 2494 | 232 | 903 | 167 | 150 | 746 | 290 |
| Мурманская область | 73 | 12 | 45 | 3 | 3 | 7 | 3 |
| Новгородская область | 1153 | 65 | 540 | 41 | 60 | 380 | 66 |
| Псковская область | 1979 | 101 | 967 | 57 | 80 | 646 | 128 |
| Южный федеральный округ | 30898 | 2677 | 18069 | 2119 | 746 | 5711 | 1568 |
| Республика Адыгея | 775 | 88 | 493 | 48 | 17 | 110 | 19 |
| Республика Калмыкия | 1163 | 70 | 764 | 75 | 28 | 156 | 70 |
| Республика Крым | 3113 | 243 | 1717 | 202 | 86 | 669 | 195 |
| Краснодарский край | 6723 | 543 | 3650 | 533 | 191 | 1394 | 411 |
| Астраханская область | 550 | 50 | 262 | 42 | 25 | 131 | 40 |
| Волгоградская область | 6258 | 599 | 4114 | 301 | 121 | 939 | 182 |
| Ростовская область | 12137 | 1071 | 7003 | 904 | 275 | 2257 | 623 |
| г. Севастополь | 179 | 13 | 66 | 14 | 3 | 55 | 28 |
| Северо-Кавказский федеральный округ | 9684 | 816 | 5163 | 834 | 342 | 2017 | 503 |
| Республика Дагестан | 2198 | 194 | 1128 | 148 | 98 | 518 | 105 |
| Республика Ингушетия | 130 | 13 | 86 | 3 | 5 | 22 | 1 |
| Кабардино-Балкарская Республика | 760 | 96 | 377 | 53 | 37 | 168 | 29 |
| Карачаево-Черкесская Республика | 277 | 18 | 195 | 32 | 2 | 23 | 7 |
| Республика Северная Осетия-Алания | 553 | 61 | 247 | 79 | 21 | 107 | 38 |
| Чеченская Республика | 161 | 35 | 81 | 9 | 5 | 29 | 1 |
| Ставропольский край | 5605 | 399 | 3049 | 510 | 174 | 1150 | 322 |

| | Численность - всего | из нее | | | | | |
|---|------------------------|-------------------------|--------------|---------------|-------------------------|--------------|---------------|
| | | мужчины в возрасте, лет | | | женщины в возрасте, лет | | |
| | | 18-29 | 30-59 | 60 и более | 18-29 | 30-54 | 55 и более |
| Приволжский федеральный округ | 81545 | 5666 | 43722 | 3297 | 2669 | 22644 | 3501 |
| Республика Башкортостан | 10739 | 707 | 6143 | 341 | 256 | 3020 | 261 |
| Республика Марий Эл | 2150 | 96 | 1015 | 78 | 80 | 764 | 117 |
| Республика Мордовия | 3531 | 217 | 1840 | 112 | 153 | 1088 | 121 |
| Республика Татарстан | 8480 | 622 | 4348 | 349 | 371 | 2487 | 295 |
| Удмуртская Республика | 7817 | 573 | 3936 | 140 | 330 | 2532 | 303 |
| Чувашская Республика | 4433 | 219 | 2178 | 171 | 97 | 1546 | 219 |
| Пермский край | 4779 | 425 | 2263 | 112 | 225 | 1564 | 184 |
| Кировская область | 4754 | 265 | 2295 | 201 | 181 | 1511 | 297 |
| Нижегородская область | 7840 | 541 | 3969 | 335 | 274 | 2208 | 509 |
| Оренбургская область | 5976 | 461 | 3522 | 272 | 157 | 1313 | 251 |
| Пензенская область | 3043 | 182 | 1575 | 181 | 85 | 864 | 155 |
| Самарская область | 6775 | 563 | 3901 | 421 | 194 | 1418 | 272 |
| Саратовская область | 7729 | 556 | 4753 | 400 | 173 | 1481 | 366 |
| Ульяновская область | 3499 | 239 | 1984 | 184 | 93 | 848 | 151 |
| Уральский федеральный округ | 10478 | 878 | 5590 | 408 | 412 | 2753 | 425 |
| Курганская область | 2828 | 210 | 1587 | 107 | 86 | 715 | 123 |
| Свердловская область | 2458 | 239 | 1124 | 106 | 125 | 743 | 110 |
| Тюменская область | 3163 | 261 | 1686 | 114 | 145 | 834 | 122 |
| в том числе: | | | | | | | |
| Ханты-Мансийский автономный округ - Югра | 198 | 37 | 64 | 9 | 18 | 62 | 8 |
| Ямало-Ненецкий автономный округ | 121 | 11 | 59 | 6 | 5 | 34 | 6 |
| Тюменская область (без автономных округов) | 2844 | 213 | 1563 | 99 | 122 | 738 | 108 |
| Челябинская область | 2029 | 168 | 1193 | 81 | 56 | 461 | 70 |
| Сибирский федеральный округ | 33513 | 3040 | 18341 | 1256 | 1388 | 8175 | 1279 |
| Республика Алтай | 897 | 125 | 535 | 22 | 37 | 150 | 28 |
| Республика Бурятия | 566 | 58 | 320 | 16 | 18 | 137 | 17 |
| Республика Тыва | 90 | 6 | 48 | 2 | 1 | 29 | 4 |
| Республика Хакасия | 267 | 23 | 111 | 22 | 19 | 70 | 22 |
| Алтайский край | 9705 | 840 | 5612 | 329 | 297 | 2334 | 293 |
| Забайкальский край | 2418 | 210 | 1445 | 109 | 93 | 448 | 111 |
| Красноярский край | 3665 | 410 | 1770 | 180 | 219 | 866 | 193 |
| Иркутская область | 1350 | 119 | 674 | 54 | 67 | 377 | 59 |
| Кемеровская область | 1787 | 184 | 933 | 62 | 75 | 464 | 68 |
| Новосибирская область | 7344 | 614 | 3909 | 258 | 298 | 1972 | 290 |
| Омская область | 4656 | 372 | 2550 | 188 | 198 | 1184 | 164 |
| Томская область | 768 | 79 | 434 | 14 | 66 | 144 | 30 |
| Дальневосточный федеральный округ | 5022 | 512 | 2682 | 261 | 226 | 1075 | 240 |
| Республика Саха (Якутия) | 1433 | 121 | 752 | 70 | 77 | 329 | 79 |
| Камчатский край | 235 | 37 | 113 | 7 | 5 | 44 | 9 |
| Приморский край | 1309 | 150 | 646 | 88 | 70 | 282 | 73 |
| Хабаровский край | 285 | 17 | 149 | 10 | 13 | 88 | 7 |
| Амурская область | 1390 | 165 | 834 | 61 | 46 | 238 | 46 |
| Магаданская область | 104 | - | 38 | 13 | 7 | 34 | 12 |
| Сахалинская область | 140 | 12 | 64 | 11 | 5 | 38 | 10 |
| Еврейская автономная область | 126 | 10 | 86 | 1 | 3 | 22 | 4 |

¹⁾ Без учета микропредприятий.

24. СТРУКТУРА ЧИСЛЕННОСТИ ПОСТОЯННЫХ РАБОТНИКОВ СЕЛЬСКОХОЗЯЙСТВЕННЫХ ОРГАНИЗАЦИЙ¹⁾ ПО ПОЛУ И ВОЗРАСТУ

(на 1 июля 2016 года; в процентах от общей численности постоянных работников)

| | Мужчины в возрасте, лет | | | | | Женщины в возрасте, лет | | | | |
|--|-------------------------|------------|-------------|-------------|------------|-------------------------|------------|------------|-------------|------------|
| | до 15 | 15-17 | 18-29 | 30-59 | 60 и более | до 15 | 15-17 | 18-29 | 30-54 | 55 и более |
| Российская Федерация | 0,0 | 0,1 | 9,4 | 47,9 | 4,8 | 0,0 | 0,0 | 5,1 | 27,6 | 5,1 |
| Центральный федеральный округ | 0,0 | 0,0 | 10,0 | 47,6 | 4,7 | 0,0 | 0,0 | 5,2 | 27,0 | 5,5 |
| Белгородская область | - | 0,1 | 10,7 | 45,2 | 3,6 | - | 0,0 | 6,8 | 29,1 | 4,5 |
| Брянская область | - | 0,1 | 15,3 | 49,9 | 2,6 | - | - | 4,9 | 23,5 | 3,7 |
| Владимирская область | - | 0,0 | 7,2 | 39,6 | 6,3 | - | - | 5,3 | 32,4 | 9,2 |
| Воронежская область | 0,0 | 0,0 | 8,7 | 53,7 | 5,1 | 0,0 | 0,0 | 4,6 | 24,2 | 3,7 |
| Ивановская область | - | 0,0 | 6,7 | 43,9 | 5,5 | - | - | 4,5 | 32,1 | 7,4 |
| Калужская область | - | 0,0 | 10,2 | 40,8 | 4,5 | - | 0,0 | 6,7 | 31,8 | 6,0 |
| Костромская область | 0,0 | - | 8,5 | 45,2 | 3,6 | - | - | 4,6 | 31,3 | 6,8 |
| Курская область | - | 0,0 | 10,5 | 53,2 | 3,5 | - | - | 4,4 | 25,0 | 3,4 |
| Липецкая область | - | 0,0 | 10,9 | 49,7 | 5,2 | - | - | 5,1 | 24,3 | 4,9 |
| Московская область | - | 0,0 | 10,0 | 41,6 | 7,2 | - | 0,0 | 5,2 | 26,9 | 9,1 |
| Орловская область | - | - | 9,3 | 51,6 | 5,0 | - | - | 3,6 | 25,5 | 5,0 |
| Рязанская область | - | 0,0 | 9,8 | 48,8 | 4,1 | 0,0 | 0,0 | 5,1 | 26,8 | 5,4 |
| Смоленская область | - | 0,0 | 7,4 | 44,2 | 4,4 | - | - | 5,2 | 32,3 | 6,5 |
| Тамбовская область | - | 0,1 | 9,9 | 53,3 | 5,5 | - | - | 4,0 | 22,4 | 4,9 |
| Тверская область | - | 0,0 | 8,6 | 41,3 | 5,6 | - | 0,0 | 5,3 | 31,7 | 7,5 |
| Тульская область | 0,0 | 0,1 | 8,6 | 47,7 | 5,7 | - | 0,0 | 4,9 | 26,1 | 7,0 |
| Ярославская область | - | 0,0 | 10,6 | 38,8 | 4,2 | - | - | 6,3 | 32,8 | 7,3 |
| г. Москва | - | - | 7,8 | 32,7 | 8,4 | - | - | 5,9 | 35,3 | 9,8 |
| Северо-Западный федеральный округ | 0,0 | 0,1 | 9,7 | 39,8 | 4,2 | 0,0 | 0,0 | 6,2 | 32,3 | 7,6 |
| Республика Карелия | - | 0,3 | 8,5 | 39,1 | 3,1 | - | 0,2 | 5,8 | 35,6 | 7,2 |
| Республика Коми | - | 0,4 | 12,4 | 36,0 | 2,2 | 0,1 | 0,1 | 5,6 | 36,6 | 6,7 |
| Архангельская область | - | 0,3 | 10,7 | 45,4 | 2,7 | 0,0 | 0,0 | 6,2 | 29,4 | 5,2 |
| в том числе: | | | | | | | | | | |
| Ненецкий автономный округ | - | 0,8 | 14,3 | 50,4 | 2,1 | - | 0,1 | 5,7 | 22,0 | 4,6 |
| Архангельская область (без автономного округа) | - | 0,0 | 9,3 | 43,5 | 2,9 | 0,0 | 0,0 | 6,4 | 32,2 | 5,5 |
| Вологодская область | - | 0,0 | 7,7 | 41,1 | 4,2 | 0,0 | 0,0 | 5,5 | 33,9 | 7,6 |
| Калининградская область | - | - | 14,1 | 44,6 | 4,5 | - | - | 7,0 | 23,1 | 6,6 |
| Ленинградская область | 0,0 | 0,0 | 9,6 | 36,5 | 5,7 | 0,0 | 0,0 | 6,5 | 32,5 | 9,2 |
| Мурманская область | - | - | 8,7 | 41,3 | 4,2 | - | - | 2,9 | 30,0 | 12,8 |
| Новгородская область | - | 0,0 | 11,6 | 38,1 | 3,3 | - | - | 8,6 | 32,4 | 5,9 |
| Псковская область | 0,1 | 0,1 | 8,5 | 43,6 | 2,2 | - | 0,1 | 5,7 | 34,4 | 5,5 |
| г. Санкт-Петербург | 1,1 | - | 5,3 | 31,8 | 12,2 | 2,2 | - | 3,4 | 28,9 | 15,1 |
| Южный федеральный округ | - | 0,0 | 9,3 | 50,7 | 6,9 | 0,0 | 0,0 | 4,1 | 23,5 | 5,4 |
| Республика Адыгея | - | - | 10,5 | 53,5 | 6,4 | - | 0,5 | 5,6 | 20,1 | 3,5 |
| Республика Калмыкия | - | - | 7,4 | 61,7 | 6,9 | - | - | 2,2 | 16,1 | 5,8 |
| Республика Крым | - | 0,0 | 9,6 | 48,8 | 6,0 | - | - | 5,0 | 25,3 | 5,3 |
| Краснодарский край | - | 0,1 | 9,3 | 48,1 | 7,3 | - | 0,1 | 4,5 | 25,1 | 5,6 |
| Астраханская область | - | - | 10,2 | 44,5 | 6,0 | - | - | 6,5 | 27,5 | 5,3 |
| Волгоградская область | - | 0,0 | 10,2 | 56,4 | 5,6 | - | 0,0 | 3,6 | 19,9 | 4,3 |
| Ростовская область | - | 0,0 | 8,8 | 53,3 | 7,1 | 0,0 | 0,0 | 3,5 | 22,1 | 5,2 |
| г. Севастополь | - | - | 5,5 | 35,1 | 9,5 | - | - | 0,9 | 35,2 | 14,0 |
| Северо-Кавказский федеральный округ | 0,0 | 0,1 | 8,9 | 50,2 | 7,2 | - | 0,0 | 4,5 | 23,8 | 5,3 |
| Республика Дагестан | 0,0 | 0,1 | 6,6 | 42,3 | 7,0 | - | 0,1 | 5,5 | 31,1 | 7,4 |
| Республика Ингушетия | - | - | 13,1 | 59,7 | 3,3 | - | - | 5,9 | 14,1 | 3,8 |
| Кабардино-Балкарская Республика | - | 1,1 | 10,4 | 47,0 | 7,3 | - | - | 5,1 | 25,3 | 3,8 |
| Карачаево-Черкесская Республика | - | - | 10,3 | 39,0 | 7,2 | - | - | 11,2 | 25,6 | 6,8 |
| Республика Северная Осетия-Алания | - | - | 10,9 | 48,3 | 14,1 | - | - | 3,2 | 17,1 | 6,4 |
| Чеченская Республика | - | 0,3 | 12,9 | 47,7 | 6,0 | - | 0,2 | 7,2 | 21,7 | 4,0 |
| Ставропольский край | - | 0,0 | 8,8 | 52,0 | 7,1 | - | 0,0 | 4,0 | 22,9 | 5,1 |

| | Мужчины в возрасте, лет | | | | | Женщины в возрасте, лет | | | | |
|--|-------------------------|------------|-------------|-------------|------------|-------------------------|------------|------------|-------------|------------|
| | до 15 | 15-17 | 18-29 | 30-59 | 60 и более | до 15 | 15-17 | 18-29 | 30-54 | 55 и более |
| Приволжский федеральный округ | 0,0 | 0,0 | 8,0 | 49,2 | 4,0 | 0,0 | 0,0 | 4,6 | 29,6 | 4,5 |
| Республика Башкортостан | 0,0 | 0,1 | 7,8 | 52,7 | 3,9 | 0,0 | 0,0 | 4,5 | 28,4 | 2,7 |
| Республика Марий Эл | - | - | 7,4 | 43,2 | 2,9 | - | - | 6,2 | 36,2 | 4,2 |
| Республика Мордовия | - | 0,0 | 8,8 | 47,8 | 3,9 | - | - | 5,7 | 29,5 | 4,3 |
| Республика Татарстан | 0,0 | 0,0 | 8,4 | 50,8 | 4,0 | - | 0,0 | 4,3 | 28,7 | 3,9 |
| Удмуртская Республика | 0,0 | 0,0 | 8,0 | 47,3 | 2,1 | - | 0,0 | 4,8 | 33,7 | 4,1 |
| Чувашская Республика | - | 0,0 | 6,2 | 44,9 | 4,0 | - | - | 3,7 | 35,3 | 5,8 |
| Пермский край | 0,0 | 0,1 | 9,3 | 41,9 | 3,1 | 0,0 | 0,0 | 6,6 | 34,1 | 4,9 |
| Кировская область | 0,0 | 0,1 | 7,5 | 44,5 | 4,3 | 0,0 | 0,0 | 4,5 | 32,7 | 6,4 |
| Нижегородская область | - | 0,0 | 7,6 | 44,7 | 4,3 | - | 0,0 | 5,7 | 30,4 | 7,2 |
| Оренбургская область | 0,0 | 0,1 | 8,4 | 52,6 | 5,0 | - | 0,0 | 4,2 | 25,7 | 4,0 |
| Пензенская область | 0,0 | - | 8,3 | 52,3 | 4,6 | - | 0,0 | 3,5 | 26,8 | 4,5 |
| Самарская область | 0,0 | 0,0 | 7,1 | 54,1 | 5,7 | - | - | 3,7 | 25,0 | 4,4 |
| Саратовская область | - | - | 8,6 | 55,1 | 5,0 | - | - | 3,4 | 23,3 | 4,5 |
| Ульяновская область | - | - | 6,8 | 50,3 | 4,6 | - | - | 4,2 | 29,4 | 4,7 |
| Уральский федеральный округ | 0,0 | 0,1 | 10,5 | 43,9 | 4,1 | 0,0 | 0,0 | 6,5 | 29,9 | 5,1 |
| Курганская область | - | 0,0 | 8,7 | 51,5 | 3,8 | - | - | 3,9 | 28,4 | 3,7 |
| Свердловская область | 0,0 | 0,1 | 10,0 | 41,1 | 4,4 | 0,0 | 0,0 | 6,0 | 32,2 | 6,1 |
| Тюменская область | 0,0 | 0,1 | 11,1 | 47,8 | 3,5 | - | 0,0 | 6,1 | 27,6 | 3,8 |
| в том числе: | | | | | | | | | | |
| Ханты-Мансийский автономный округ - Югра | - | 0,4 | 12,0 | 39,6 | 5,0 | - | - | 5,8 | 30,1 | 7,1 |
| Ямало-Ненецкий автономный округ | - | 0,0 | 16,7 | 45,9 | 1,5 | - | - | 10,2 | 23,2 | 2,4 |
| Тюменская область (без автономных округов) | 0,0 | 0,0 | 10,3 | 48,3 | 3,8 | - | 0,0 | 5,6 | 28,1 | 3,9 |
| Челябинская область | 0,0 | 0,1 | 11,0 | 41,4 | 4,4 | - | 0,0 | 8,3 | 29,6 | 5,3 |
| Сибирский федеральный округ | 0,0 | 0,1 | 10,3 | 47,8 | 3,9 | 0,0 | 0,0 | 5,7 | 28,2 | 4,2 |
| Республика Алтай | - | - | 12,3 | 56,6 | 3,2 | - | - | 4,2 | 18,7 | 4,9 |
| Республика Бурятия | - | - | 11,4 | 46,2 | 3,8 | - | - | 7,5 | 27,9 | 3,2 |
| Республика Тыва | - | - | 14,0 | 48,7 | 3,3 | - | - | 2,1 | 28,7 | 3,3 |
| Республика Хакасия | - | 0,2 | 12,6 | 47,6 | 4,2 | - | - | 5,9 | 24,7 | 4,8 |
| Алтайский край | - | - | 9,5 | 52,5 | 3,3 | - | - | 4,6 | 26,7 | 3,4 |
| Забайкальский край | - | 0,1 | 10,1 | 57,0 | 4,4 | - | - | 3,8 | 20,4 | 4,3 |
| Красноярский край | 0,1 | 0,1 | 12,5 | 45,0 | 4,5 | 0,0 | 0,0 | 6,9 | 26,3 | 4,6 |
| Иркутская область | - | - | 10,3 | 41,2 | 3,4 | - | - | 6,1 | 33,6 | 5,4 |
| Кемеровская область | - | 0,1 | 11,5 | 42,3 | 3,8 | - | - | 7,3 | 30,5 | 4,6 |
| Новосибирская область | - | 0,2 | 9,0 | 47,8 | 3,9 | - | 0,1 | 5,3 | 29,6 | 4,1 |
| Омская область | - | 0,1 | 9,7 | 48,1 | 4,1 | - | 0,0 | 5,6 | 28,3 | 4,1 |
| Томская область | - | 0,2 | 11,0 | 37,5 | 4,1 | - | - | 8,2 | 32,9 | 6,1 |
| Дальневосточный федеральный округ | 0,1 | 0,1 | 10,8 | 45,9 | 6,0 | 0,0 | 0,1 | 5,4 | 24,5 | 7,1 |
| Республика Саха (Якутия) | 0,1 | 0,1 | 10,0 | 51,4 | 4,8 | 0,0 | 0,0 | 5,0 | 22,0 | 6,5 |
| Камчатский край | 1,0 | 0,4 | 10,6 | 41,3 | 6,0 | 0,9 | - | 5,2 | 24,8 | 9,7 |
| Приморский край | - | - | 9,7 | 44,3 | 6,8 | - | - | 6,2 | 23,4 | 9,4 |
| Хабаровский край | - | 0,0 | 7,9 | 37,9 | 7,7 | - | - | 4,4 | 33,8 | 8,3 |
| Амурская область | - | 0,1 | 13,3 | 50,3 | 5,6 | - | - | 5,2 | 21,4 | 4,1 |
| Магаданская область | - | 0,5 | 7,7 | 36,6 | 10,8 | - | - | 5,2 | 27,3 | 11,9 |
| Сахалинская область | - | - | 9,0 | 32,7 | 7,2 | - | - | 5,9 | 33,1 | 12,0 |
| Еврейская автономная область | - | - | 11,8 | 73,2 | 3,4 | - | - | 1,5 | 8,9 | 1,2 |
| Чукотский автономный округ | - | 1,3 | 14,4 | 44,7 | 3,3 | - | 1,1 | 6,7 | 24,7 | 3,8 |

¹⁾ Без учета микропредприятий и подсобных сельскохозяйственных предприятий несельскохозяйственных организаций.

25. СТРУКТУРА ЧИСЛЕННОСТИ ПОСТОЯННЫХ РАБОТНИКОВ СЕЛЬСКОХОЗЯЙСТВЕННЫХ ОРГАНИЗАЦИЙ, НЕ ОТНОСЯЩИХСЯ К СУБЪЕКТАМ МАЛОГО ПРЕДПРИНИМАТЕЛЬСТВА, ПО ПОЛУ И ВОЗРАСТУ

(на 1 июля 2016 года; в процентах от общей численности постоянных работников)

| | Мужчины в возрасте, лет | | | | | Женщины в возрасте, лет | | | | |
|--|-------------------------|------------|-------------|-------------|------------|-------------------------|------------|------------|-------------|------------|
| | до 15 | 15-17 | 18-29 | 30-59 | 60 и более | до 15 | 15-17 | 18-29 | 30-54 | 55 и более |
| Российская Федерация | 0,0 | 0,1 | 9,8 | 46,3 | 4,8 | 0,0 | 0,0 | 5,5 | 28,3 | 5,2 |
| Центральный федеральный округ | 0,0 | 0,0 | 10,7 | 46,4 | 4,6 | 0,0 | 0,0 | 5,7 | 27,3 | 5,2 |
| Белгородская область | - | 0,1 | 10,9 | 44,7 | 3,4 | - | 0,0 | 7,0 | 29,4 | 4,4 |
| Брянская область | - | - | 18,2 | 50,5 | 2,2 | - | - | 5,3 | 20,8 | 3,0 |
| Владимирская область | - | 0,0 | 7,1 | 38,7 | 6,2 | - | - | 5,6 | 33,7 | 8,7 |
| Воронежская область | 0,0 | 0,0 | 9,4 | 52,1 | 5,0 | 0,0 | 0,1 | 5,1 | 24,7 | 3,6 |
| Ивановская область | - | - | 7,3 | 40,7 | 6,1 | - | - | 4,5 | 33,9 | 7,5 |
| Калужская область | - | 0,0 | 10,6 | 38,3 | 3,8 | - | 0,0 | 7,5 | 33,9 | 5,7 |
| Костромская область | - | - | 9,2 | 41,2 | 3,6 | - | - | 4,9 | 34,7 | 6,5 |
| Курская область | - | 0,0 | 11,5 | 52,3 | 3,3 | - | - | 4,8 | 25,1 | 3,0 |
| Липецкая область | - | 0,0 | 10,9 | 49,2 | 5,2 | - | - | 5,3 | 24,5 | 4,9 |
| Московская область | - | 0,0 | 10,1 | 41,0 | 6,9 | - | 0,0 | 5,5 | 27,3 | 9,2 |
| Орловская область | - | - | 9,7 | 51,2 | 4,9 | - | - | 3,8 | 25,5 | 5,0 |
| Рязанская область | - | 0,0 | 10,2 | 46,8 | 3,8 | 0,0 | 0,0 | 5,6 | 28,4 | 5,2 |
| Смоленская область | - | 0,1 | 9,0 | 42,0 | 4,5 | - | - | 6,3 | 32,1 | 6,1 |
| Тамбовская область | - | 0,1 | 11,5 | 50,0 | 5,6 | - | - | 5,0 | 22,9 | 4,9 |
| Тверская область | - | 0,0 | 10,0 | 38,8 | 5,4 | - | - | 6,2 | 32,3 | 7,3 |
| Тульская область | 0,0 | 0,1 | 9,0 | 44,7 | 4,7 | - | 0,0 | 5,7 | 28,5 | 7,2 |
| Ярославская область | - | 0,0 | 11,9 | 35,7 | 4,3 | - | - | 7,5 | 33,5 | 7,0 |
| г. Москва | - | - | 7,8 | 32,7 | 8,4 | - | - | 5,9 | 35,3 | 9,8 |
| Северо-Западный федеральный округ | 0,0 | 0,1 | 10,1 | 38,4 | 4,4 | 0,1 | 0,0 | 6,5 | 32,6 | 7,7 |
| Республика Карелия | - | 0,3 | 7,5 | 39,3 | 3,3 | - | 0,3 | 5,7 | 36,6 | 7,0 |
| Республика Коми | - | 0,4 | 13,0 | 35,1 | 2,6 | 0,1 | 0,0 | 5,8 | 36,3 | 6,7 |
| Архангельская область | - | 0,4 | 11,2 | 43,5 | 3,1 | - | 0,1 | 6,6 | 29,4 | 5,7 |
| в том числе: | | | | | | | | | | |
| Ненецкий автономный округ | - | 1,2 | 13,0 | 49,0 | 2,9 | - | 0,1 | 6,2 | 22,1 | 5,6 |
| Архангельская область (без автономного округа) | - | - | 10,4 | 41,0 | 3,2 | - | 0,1 | 6,7 | 32,8 | 5,7 |
| Вологодская область | - | 0,0 | 8,2 | 40,1 | 4,3 | 0,0 | 0,1 | 5,8 | 33,7 | 7,8 |
| Калининградская область | - | - | 15,2 | 42,6 | 4,5 | - | - | 8,1 | 21,9 | 7,7 |
| Ленинградская область | - | 0,0 | 9,7 | 36,5 | 5,5 | - | 0,0 | 6,6 | 32,9 | 8,8 |
| Мурманская область | - | - | 7,9 | 39,3 | 4,2 | - | - | 2,8 | 32,1 | 13,7 |
| Новгородская область | - | - | 13,8 | 34,9 | 3,2 | - | - | 9,8 | 32,3 | 6,0 |
| Псковская область | 0,1 | 0,1 | 9,9 | 41,3 | 2,0 | - | 0,1 | 6,3 | 35,1 | 5,1 |
| г. Санкт-Петербург | 1,1 | - | 5,3 | 31,8 | 12,2 | 2,2 | - | 3,4 | 28,9 | 15,1 |
| Южный федеральный округ | - | 0,1 | 9,4 | 48,8 | 6,9 | 0,0 | 0,1 | 4,5 | 24,8 | 5,4 |
| Республика Адыгея | - | - | 9,9 | 46,6 | 6,5 | - | 0,8 | 7,8 | 24,2 | 4,2 |
| Республика Калмыкия | - | - | 8,2 | 59,4 | 7,1 | - | - | 2,0 | 17,6 | 5,7 |
| Республика Крым | - | 0,0 | 10,2 | 46,5 | 5,9 | - | - | 5,8 | 26,6 | 5,0 |
| Краснодарский край | - | 0,1 | 9,5 | 47,5 | 7,2 | - | 0,1 | 4,6 | 25,5 | 5,6 |
| Астраханская область | - | - | 11,0 | 42,2 | 4,8 | - | - | 7,8 | 30,2 | 3,9 |
| Волгоградская область | - | 0,0 | 10,5 | 51,4 | 6,0 | - | 0,0 | 4,5 | 22,5 | 5,0 |
| Ростовская область | - | 0,1 | 8,8 | 51,5 | 6,9 | 0,0 | 0,1 | 4,0 | 23,5 | 5,2 |
| г. Севастополь | - | - | 5,1 | 34,6 | 9,8 | - | - | 0,7 | 36,3 | 13,5 |
| Северо-Кавказский федеральный округ | - | 0,1 | 8,9 | 49,6 | 6,8 | - | 0,0 | 4,7 | 24,4 | 5,4 |
| Республика Дагестан | - | 0,2 | 5,3 | 37,1 | 7,1 | - | 0,1 | 6,1 | 35,4 | 8,8 |
| Республика Ингушетия | - | - | 14,0 | 57,8 | 3,6 | - | - | 6,5 | 13,3 | 4,7 |
| Кабардино-Балкарская Республика | - | 1,5 | 9,6 | 46,1 | 7,4 | - | - | 5,2 | 26,4 | 3,8 |
| Карачаево-Черкесская Республика | - | - | 11,0 | 33,5 | 6,4 | - | - | 13,0 | 28,6 | 7,5 |
| Республика Северная Осетия-Алания | - | - | 10,6 | 57,3 | 13,7 | - | - | 1,8 | 11,5 | 5,3 |
| Чеченская Республика | - | 0,3 | 11,0 | 47,2 | 6,0 | - | 0,3 | 8,1 | 22,4 | 4,7 |
| Ставропольский край | - | 0,0 | 9,1 | 51,7 | 6,8 | - | 0,0 | 4,1 | 23,3 | 5,0 |

| | Мужчины в возрасте, лет | | | | | Женщины в возрасте, лет | | | | |
|--|-------------------------|------------|-------------|-------------|------------|-------------------------|------------|------------|-------------|------------|
| | до 15 | 15-17 | 18-29 | 30-59 | 60 и более | до 15 | 15-17 | 18-29 | 30-54 | 55 и более |
| Приволжский федеральный округ | 0,0 | 0,0 | 8,5 | 47,5 | 4,0 | 0,0 | 0,0 | 5,2 | 30,3 | 4,6 |
| Республика Башкортостан | 0,0 | 0,1 | 8,3 | 50,6 | 4,2 | - | - | 5,5 | 28,6 | 2,8 |
| Республика Марий Эл | - | - | 8,5 | 41,7 | 2,7 | - | - | 7,1 | 36,4 | 3,7 |
| Республика Мордовия | - | 0,0 | 9,5 | 46,6 | 4,1 | - | - | 6,0 | 29,1 | 4,6 |
| Республика Татарстан | - | 0,0 | 8,6 | 50,7 | 4,0 | - | 0,0 | 4,2 | 28,5 | 4,0 |
| Удмуртская Республика | 0,0 | 0,0 | 8,3 | 46,1 | 2,2 | - | 0,0 | 5,1 | 34,2 | 4,1 |
| Чувашская Республика | - | - | 7,2 | 41,7 | 4,2 | - | - | 4,8 | 35,7 | 6,5 |
| Пермский край | 0,0 | 0,1 | 9,4 | 40,0 | 3,3 | - | 0,0 | 7,3 | 34,6 | 5,2 |
| Кировская область | 0,1 | 0,1 | 8,1 | 43,2 | 4,3 | 0,0 | 0,0 | 4,7 | 33,0 | 6,4 |
| Нижегородская область | - | 0,0 | 8,0 | 41,5 | 4,3 | - | 0,0 | 6,9 | 31,6 | 7,6 |
| Оренбургская область | 0,0 | 0,2 | 8,7 | 50,1 | 5,1 | - | 0,0 | 4,8 | 27,2 | 3,9 |
| Пензенская область | - | - | 9,0 | 52,4 | 4,3 | - | 0,0 | 3,7 | 26,3 | 4,3 |
| Самарская область | - | 0,0 | 5,9 | 51,0 | 5,3 | - | - | 4,4 | 28,5 | 4,8 |
| Саратовская область | - | - | 9,6 | 50,6 | 5,0 | - | - | 4,3 | 26,2 | 4,3 |
| Ульяновская область | - | - | 6,7 | 44,0 | 4,0 | - | - | 5,8 | 34,4 | 5,1 |
| Уральский федеральный округ | 0,0 | 0,1 | 10,8 | 42,3 | 4,2 | - | 0,0 | 7,0 | 30,5 | 5,2 |
| Курганская область | - | 0,1 | 9,6 | 47,9 | 3,8 | - | - | 4,5 | 30,8 | 3,2 |
| Свердловская область | 0,0 | 0,0 | 10,1 | 40,6 | 4,4 | - | 0,0 | 6,1 | 32,4 | 6,3 |
| Тюменская область | 0,0 | 0,1 | 11,6 | 46,7 | 3,5 | - | 0,0 | 6,4 | 27,8 | 3,8 |
| в том числе: | | | | | | | | | | |
| Ханты-Мансийский автономный округ - Югра | - | 0,7 | 7,4 | 44,7 | 5,3 | - | - | 3,5 | 29,2 | 9,2 |
| Ямало-Ненецкий автономный округ | - | 0,0 | 17,2 | 45,8 | 1,3 | - | - | 10,5 | 23,0 | 2,2 |
| Тюменская область (без автономных округов) | 0,0 | 0,1 | 10,9 | 46,9 | 3,8 | - | 0,0 | 5,9 | 28,5 | 3,9 |
| Челябинская область | 0,0 | 0,1 | 11,2 | 39,6 | 4,5 | - | 0,0 | 8,9 | 30,3 | 5,5 |
| Сибирский федеральный округ | - | 0,1 | 10,6 | 45,7 | 3,9 | 0,0 | 0,0 | 6,1 | 29,3 | 4,3 |
| Республика Алтай | - | - | 10,9 | 53,8 | 3,9 | - | - | 4,3 | 20,6 | 6,5 |
| Республика Бурятия | - | - | 12,0 | 40,6 | 4,3 | - | - | 9,8 | 29,9 | 3,4 |
| Республика Тыва | - | - | 15,0 | 48,0 | 3,4 | - | - | 2,2 | 28,2 | 3,1 |
| Республика Хакасия | - | 0,2 | 13,3 | 48,8 | 3,4 | - | - | 5,7 | 24,4 | 4,2 |
| Алтайский край | - | - | 9,8 | 50,5 | 3,3 | - | - | 5,2 | 27,8 | 3,5 |
| Забайкальский край | - | - | 13,0 | 51,1 | 4,2 | - | - | 3,6 | 24,4 | 3,7 |
| Красноярский край | - | 0,1 | 12,8 | 44,4 | 4,4 | 0,0 | 0,0 | 7,0 | 26,7 | 4,5 |
| Иркутская область | - | - | 10,5 | 39,6 | 3,3 | - | - | 6,3 | 34,6 | 5,6 |
| Кемеровская область | - | 0,0 | 11,7 | 40,1 | 3,9 | - | - | 8,0 | 31,5 | 4,8 |
| Новосибирская область | - | 0,2 | 9,2 | 46,1 | 4,0 | - | 0,1 | 5,7 | 30,5 | 4,1 |
| Омская область | - | 0,1 | 10,1 | 46,5 | 4,1 | - | 0,0 | 5,9 | 29,0 | 4,3 |
| Томская область | - | 0,2 | 11,2 | 33,7 | 4,6 | - | - | 8,1 | 35,7 | 6,5 |
| Дальневосточный федеральный округ | 0,0 | 0,2 | 11,0 | 43,8 | 6,2 | 0,0 | 0,1 | 5,6 | 25,4 | 7,7 |
| Республика Саха (Якутия) | - | 0,2 | 10,9 | 50,8 | 4,7 | - | 0,0 | 4,8 | 21,5 | 7,1 |
| Камчатский край | 0,1 | 0,4 | 9,1 | 39,4 | 6,8 | 0,1 | - | 6,1 | 26,5 | 11,4 |
| Приморский край | - | - | 9,1 | 42,4 | 6,9 | - | - | 6,6 | 24,1 | 10,9 |
| Хабаровский край | - | - | 8,2 | 36,2 | 8,2 | - | - | 4,4 | 34,2 | 8,9 |
| Амурская область | - | 0,1 | 13,7 | 47,6 | 5,9 | - | - | 5,7 | 22,6 | 4,3 |
| Магаданская область | - | 1,1 | 16,7 | 36,7 | 8,9 | - | - | 3,3 | 21,1 | 12,2 |
| Сахалинская область | - | - | 9,1 | 31,6 | 7,2 | - | - | 6,1 | 33,6 | 12,4 |
| Еврейская автономная область | - | - | 13,6 | 75,4 | 4,6 | - | - | 1,1 | 5,0 | 0,4 |
| Чукотский автономный округ | - | 1,3 | 14,4 | 44,7 | 3,3 | - | 1,1 | 6,7 | 24,7 | 3,8 |

26. СТРУКТУРА ЧИСЛЕННОСТИ ПОСТОЯННЫХ РАБОТНИКОВ МАЛЫХ СЕЛЬСКОХОЗЯЙСТВЕННЫХ ПРЕДПРИЯТИЙ¹⁾ ПО ПОЛУ И ВОЗРАСТУ

(на 1 июля 2016 года; в процентах от общей численности постоянных работников)

| | Мужчины в возрасте, лет | | | | | Женщины в возрасте, лет | | | | |
|--|-------------------------|------------|------------|-------------|------------|-------------------------|------------|------------|-------------|------------|
| | до 15 | 15-17 | 18-29 | 30-59 | 60 и более | до 15 | 15-17 | 18-29 | 30-54 | 55 и более |
| Российская Федерация | 0,0 | 0,0 | 7,8 | 53,3 | 4,9 | 0,0 | 0,0 | 3,5 | 25,4 | 5,0 |
| Центральный федеральный округ | 0,0 | 0,0 | 7,4 | 51,4 | 5,4 | - | 0,0 | 3,5 | 25,9 | 6,3 |
| Белгородская область | - | - | 6,5 | 55,5 | 6,7 | - | - | 3,1 | 22,9 | 5,3 |
| Брянская область | - | 0,2 | 7,9 | 48,5 | 3,7 | - | - | 3,9 | 30,4 | 5,4 |
| Владимирская область | - | 0,1 | 7,3 | 41,3 | 6,4 | - | - | 4,7 | 30,0 | 10,2 |
| Воронежская область | - | 0,0 | 5,9 | 59,6 | 5,5 | - | - | 2,4 | 22,3 | 4,3 |
| Ивановская область | - | 0,1 | 6,1 | 47,3 | 4,8 | - | - | 4,4 | 30,1 | 7,2 |
| Калужская область | - | 0,1 | 9,4 | 46,0 | 5,8 | - | - | 4,8 | 27,3 | 6,6 |
| Костромская область | 0,0 | - | 8,0 | 48,5 | 3,5 | - | - | 4,3 | 28,6 | 7,1 |
| Курская область | - | 0,1 | 6,5 | 57,2 | 4,4 | - | - | 2,3 | 24,5 | 5,0 |
| Липецкая область | - | - | 10,5 | 52,7 | 5,1 | - | - | 4,1 | 23,1 | 4,6 |
| Московская область | - | - | 9,4 | 44,0 | 8,5 | - | - | 4,2 | 24,9 | 8,9 |
| Орловская область | - | - | 6,2 | 55,1 | 5,8 | - | - | 2,7 | 25,1 | 5,0 |
| Рязанская область | - | - | 8,9 | 52,8 | 4,6 | - | - | 4,2 | 23,7 | 5,7 |
| Смоленская область | - | - | 5,9 | 46,2 | 4,3 | - | - | 4,1 | 32,5 | 7,0 |
| Тамбовская область | - | 0,0 | 6,8 | 59,6 | 5,1 | - | - | 2,0 | 21,6 | 4,9 |
| Тверская область | - | 0,0 | 6,0 | 46,2 | 6,0 | - | 0,1 | 3,6 | 30,4 | 7,7 |
| Тульская область | - | 0,1 | 7,8 | 52,8 | 7,4 | - | - | 3,4 | 21,8 | 6,7 |
| Ярославская область | - | - | 7,5 | 46,4 | 3,8 | - | - | 3,5 | 30,9 | 8,0 |
| Северо-Западный федеральный округ | 0,0 | 0,1 | 8,4 | 44,2 | 3,9 | 0,0 | 0,0 | 5,1 | 31,3 | 7,0 |
| Республика Карелия | - | - | 16,9 | 37,9 | 2,1 | - | - | 6,7 | 27,7 | 8,7 |
| Республика Коми | - | 0,3 | 10,6 | 38,9 | 1,1 | - | 0,1 | 4,9 | 37,5 | 6,6 |
| Архангельская область | - | 0,1 | 9,9 | 48,5 | 2,0 | 0,1 | - | 5,7 | 29,3 | 4,5 |
| в том числе: | | | | | | | | | | |
| Ненецкий автономный округ | - | - | 17,3 | 53,6 | 0,3 | - | - | 4,5 | 21,8 | 2,5 |
| Архангельская область (без автономного округа) | - | 0,1 | 7,8 | 47,1 | 2,5 | 0,1 | - | 6,0 | 31,4 | 5,1 |
| Вологодская область | - | 0,0 | 6,0 | 44,0 | 4,0 | - | - | 4,6 | 34,7 | 6,7 |
| Калининградская область | - | - | 12,7 | 47,5 | 4,5 | - | - | 5,5 | 24,7 | 5,1 |
| Ленинградская область | 0,1 | 0,0 | 9,3 | 36,2 | 6,7 | 0,1 | - | 6,0 | 29,9 | 11,6 |
| Мурманская область | - | - | 16,4 | 61,6 | 4,1 | - | - | 4,1 | 9,6 | 4,1 |
| Новгородская область | - | 0,1 | 5,6 | 46,8 | 3,6 | - | - | 5,2 | 33,0 | 5,7 |
| Псковская область | - | - | 5,1 | 48,9 | 2,9 | - | - | 4,0 | 32,6 | 6,5 |
| Южный федеральный округ | - | 0,0 | 8,7 | 58,5 | 6,9 | - | 0,0 | 2,4 | 18,5 | 5,1 |
| Республика Адыгея | - | - | 11,4 | 63,6 | 6,2 | - | - | 2,2 | 14,2 | 2,5 |
| Республика Калмыкия | - | - | 6,0 | 65,7 | 6,4 | - | - | 2,4 | 13,4 | 6,0 |
| Республика Крым | - | 0,0 | 7,8 | 55,2 | 6,5 | - | - | 2,8 | 21,5 | 6,3 |
| Краснодарский край | - | 0,0 | 8,1 | 54,3 | 7,9 | - | - | 2,8 | 20,7 | 6,1 |
| Астраханская область | - | - | 9,1 | 47,6 | 7,6 | - | - | 4,5 | 23,8 | 7,3 |
| Волгоградская область | - | 0,0 | 9,6 | 65,7 | 4,8 | - | - | 1,9 | 15,0 | 2,9 |
| Ростовская область | - | 0,0 | 8,8 | 57,7 | 7,4 | - | 0,0 | 2,3 | 18,6 | 5,1 |
| г. Севастополь | - | - | 7,3 | 36,9 | 7,8 | - | - | 1,7 | 30,7 | 15,6 |
| Северо-Кавказский федеральный округ | 0,0 | 0,0 | 8,4 | 53,3 | 8,6 | - | 0,0 | 3,5 | 20,8 | 5,2 |
| Республика Дагестан | 0,1 | 0,1 | 8,8 | 51,3 | 6,7 | - | 0,1 | 4,5 | 23,6 | 4,8 |
| Республика Ингушетия | - | - | 10,0 | 66,2 | 2,3 | - | - | 3,8 | 16,9 | 0,8 |
| Кабардино-Балкарская Республика | - | - | 12,6 | 49,6 | 7,0 | - | - | 4,9 | 22,1 | 3,8 |
| Карачаево-Черкесская Республика | - | - | 6,5 | 70,4 | 11,6 | - | - | 0,7 | 8,3 | 2,5 |
| Республика Северная Осетия-Алания | - | - | 11,0 | 44,7 | 14,3 | - | - | 3,8 | 19,3 | 6,9 |
| Чеченская Республика | - | 0,6 | 21,7 | 50,3 | 5,6 | - | - | 3,1 | 18,0 | 0,6 |
| Ставропольский край | - | 0,0 | 7,1 | 54,4 | 9,1 | - | - | 3,1 | 20,5 | 5,7 |

| | Мужчины в возрасте, лет | | | | | Женщины в возрасте, лет | | | | |
|--|-------------------------|------------|-------------|-------------|------------|-------------------------|------------|------------|-------------|------------|
| | до 15 | 15-17 | 18-29 | 30-59 | 60 и более | до 15 | 15-17 | 18-29 | 30-54 | 55 и более |
| Приволжский федеральный округ | 0,0 | 0,0 | 6,9 | 53,6 | 4,0 | 0,0 | 0,0 | 3,3 | 27,8 | 4,3 |
| Республика Башкортостан | - | 0,1 | 6,6 | 57,2 | 3,2 | 0,0 | 0,0 | 2,4 | 28,1 | 2,4 |
| Республика Марий Эл | - | - | 4,5 | 47,2 | 3,6 | - | - | 3,7 | 35,5 | 5,4 |
| Республика Мордовия | - | - | 6,1 | 52,1 | 3,2 | - | - | 4,3 | 30,8 | 3,4 |
| Республика Татарстан | 0,0 | 0,0 | 7,3 | 51,3 | 4,1 | - | 0,0 | 4,4 | 29,3 | 3,5 |
| Удмуртская Республика | - | 0,0 | 7,3 | 50,4 | 1,8 | - | - | 4,2 | 32,4 | 3,9 |
| Чувашская Республика | - | 0,1 | 4,9 | 49,1 | 3,9 | - | - | 2,2 | 34,9 | 4,9 |
| Пермский край | - | 0,0 | 8,9 | 47,4 | 2,3 | 0,0 | 0,1 | 4,7 | 32,7 | 3,9 |
| Кировская область | - | 0,1 | 5,6 | 48,3 | 4,2 | - | 0,0 | 3,8 | 31,8 | 6,2 |
| Нижегородская область | - | 0,0 | 6,9 | 50,6 | 4,3 | - | 0,0 | 3,5 | 28,2 | 6,5 |
| Оренбургская область | - | - | 7,7 | 58,9 | 4,6 | - | - | 2,6 | 22,0 | 4,2 |
| Пензенская область | 0,0 | - | 6,0 | 51,8 | 5,9 | - | - | 2,8 | 28,4 | 5,1 |
| Самарская область | 0,0 | 0,1 | 8,3 | 57,6 | 6,2 | - | - | 2,9 | 20,9 | 4,0 |
| Саратовская область | - | - | 7,2 | 61,5 | 5,2 | - | - | 2,2 | 19,2 | 4,7 |
| Ульяновская область | - | - | 6,8 | 56,7 | 5,3 | - | - | 2,7 | 24,2 | 4,3 |
| Уральский федеральный округ | 0,0 | 0,0 | 8,4 | 53,3 | 3,9 | 0,0 | - | 3,9 | 26,3 | 4,1 |
| Курганская область | - | - | 7,4 | 56,1 | 3,8 | - | - | 3,0 | 25,3 | 4,3 |
| Свердловская область | 0,2 | 0,2 | 9,7 | 45,7 | 4,3 | 0,1 | - | 5,1 | 30,2 | 4,5 |
| Тюменская область | - | 0,0 | 8,3 | 53,3 | 3,6 | - | - | 4,6 | 26,4 | 3,9 |
| в том числе: | | | | | | | | | | |
| Ханты-Мансийский автономный округ - Югра | - | - | 18,7 | 32,3 | 4,5 | - | - | 9,1 | 31,3 | 4,0 |
| Ямало-Ненецкий автономный округ | - | - | 9,1 | 48,8 | 5,0 | - | - | 4,1 | 28,1 | 5,0 |
| Тюменская область (без автономных округов) | - | 0,0 | 7,5 | 55,0 | 3,5 | - | - | 4,3 | 25,9 | 3,8 |
| Челябинская область | - | - | 8,3 | 58,8 | 4,0 | - | - | 2,8 | 22,7 | 3,4 |
| Сибирский федеральный округ | 0,1 | 0,0 | 9,1 | 54,7 | 3,7 | 0,0 | - | 4,1 | 24,4 | 3,8 |
| Республика Алтай | - | - | 13,9 | 59,6 | 2,5 | - | - | 4,1 | 16,7 | 3,1 |
| Республика Бурятия | - | - | 10,2 | 56,5 | 2,8 | - | - | 3,2 | 24,2 | 3,0 |
| Республика Тыва | - | - | 6,7 | 53,3 | 2,2 | - | - | 1,1 | 32,2 | 4,4 |
| Республика Хакасия | - | - | 8,6 | 41,6 | 8,2 | - | - | 7,1 | 26,2 | 8,2 |
| Алтайский край | - | - | 8,7 | 57,8 | 3,4 | - | - | 3,1 | 24,0 | 3,0 |
| Забайкальский край | - | 0,1 | 8,7 | 59,8 | 4,5 | - | - | 3,8 | 18,5 | 4,6 |
| Красноярский край | 0,5 | 0,1 | 11,2 | 48,3 | 4,9 | 0,1 | - | 6,0 | 23,6 | 5,3 |
| Иркутская область | - | - | 8,8 | 49,9 | 4,0 | - | - | 5,0 | 27,9 | 4,4 |
| Кемеровская область | - | 0,1 | 10,3 | 52,2 | 3,5 | - | - | 4,2 | 26,0 | 3,8 |
| Новосибирская область | - | 0,0 | 8,4 | 53,2 | 3,5 | - | - | 4,1 | 26,9 | 3,9 |
| Омская область | - | - | 8,0 | 54,8 | 4,0 | - | - | 4,3 | 25,4 | 3,5 |
| Томская область | - | 0,1 | 10,3 | 56,5 | 1,8 | - | - | 8,6 | 18,8 | 3,9 |
| Дальневосточный федеральный округ | 0,3 | 0,0 | 10,2 | 53,4 | 5,2 | 0,2 | - | 4,5 | 21,4 | 4,8 |
| Республика Саха (Якутия) | 0,3 | - | 8,4 | 52,5 | 4,9 | 0,1 | - | 5,4 | 23,0 | 5,5 |
| Камчатский край | 4,3 | 0,4 | 15,7 | 48,1 | 3,0 | 3,8 | - | 2,1 | 18,7 | 3,8 |
| Приморский край | - | - | 11,5 | 49,4 | 6,7 | - | - | 5,3 | 21,5 | 5,6 |
| Хабаровский край | - | 0,4 | 6,0 | 52,3 | 3,5 | - | - | 4,6 | 30,9 | 2,5 |
| Амурская область | - | - | 11,9 | 60,0 | 4,4 | - | - | 3,3 | 17,1 | 3,3 |
| Магаданская область | - | - | - | 36,5 | 12,5 | - | - | 6,7 | 32,7 | 11,5 |
| Сахалинская область | - | - | 8,6 | 45,7 | 7,9 | - | - | 3,6 | 27,1 | 7,1 |
| Еврейская автономная область | - | - | 7,9 | 68,3 | 0,8 | - | - | 2,4 | 17,5 | 3,2 |
| Чукотский автономный округ | - | - | - | - | - | - | - | - | - | - |

1) Без учета микропредприятий.

27. РАСПРЕДЕЛЕНИЕ ЧИСЛЕННОСТИ ПОСТОЯННЫХ РАБОТНИКОВ

(на 1 июля 2016 года;

| | Всего | в том числе | |
|---|----------------|-------------------------------------|---------------------------------------|
| | | высшее профессиональное (высшее) | |
| | | всего | в том числе сельско- хозяйственное |
| Российская Федерация | 1060282 | 131326 | 71076 |
| Центральный федеральный округ | 267832 | 38798 | 20064 |
| Белгородская область | 41399 | 7014 | 3441 |
| Брянская область | 15564 | 1955 | 1085 |
| Владимирская область | 10203 | 1383 | 677 |
| Воронежская область | 35062 | 4865 | 2591 |
| Ивановская область | 5210 | 644 | 451 |
| Калужская область | 8520 | 1181 | 559 |
| Костромская область | 4898 | 695 | 455 |
| Курская область | 21202 | 3650 | 2226 |
| Липецкая область | 19874 | 2753 | 1056 |
| Московская область | 23104 | 3671 | 1620 |
| Орловская область | 14860 | 2077 | 1100 |
| Рязанская область | 13080 | 1705 | 1135 |
| Смоленская область | 5539 | 618 | 360 |
| Тамбовская область | 17887 | 2417 | 1153 |
| Тверская область | 8871 | 1273 | 670 |
| Тульская область | 10034 | 1253 | 561 |
| Ярославская область | 11195 | 1286 | 743 |
| г. Москва | 1330 | 358 | 181 |
| Северо-Западный федеральный округ | 58299 | 7354 | 3847 |
| Республика Карелия | 1778 | 186 | 115 |
| Республика Коми | 3962 | 378 | 153 |
| Архангельская область | 4260 | 388 | 189 |
| в том числе: | | | |
| Ненецкий автономный округ | 1183 | 45 | 17 |
| Архангельская область (без автономного округа) | 3077 | 343 | 172 |
| Вологодская область | 12975 | 1608 | 1069 |
| Калининградская область | 4712 | 727 | 243 |
| Ленинградская область | 17941 | 2536 | 1307 |
| Мурманская область | 786 | 83 | 25 |
| Новгородская область | 4318 | 580 | 260 |
| Псковская область | 6629 | 680 | 367 |
| г. Санкт-Петербург | 938 | 188 | 119 |
| Южный федеральный округ | 155238 | 21111 | 11190 |
| Республика Адыгея | 1909 | 282 | 82 |
| Республика Калмыкия | 3214 | 482 | 334 |
| Республика Крым | 11886 | 1892 | 842 |
| Краснодарский край | 76039 | 10333 | 5617 |
| Астраханская область | 1315 | 145 | 60 |
| Волгоградская область | 17911 | 1976 | 1092 |
| Ростовская область | 42054 | 5841 | 3107 |
| г. Севастополь | 910 | 160 | 56 |
| Северо-Кавказский федеральный округ | 55972 | 8613 | 4391 |
| Республика Дагестан | 6037 | 849 | 500 |
| Республика Ингушетия | 573 | 151 | 59 |
| Кабардино-Балкарская Республика | 2890 | 523 | 244 |
| Карачаево-Черкесская Республика | 1863 | 485 | 78 |
| Республика Северная Осетия-Алания | 780 | 240 | 123 |
| Чеченская Республика | 941 | 307 | 130 |
| Ставропольский край | 42888 | 6058 | 3257 |

СЕЛЬСКОХОЗЯЙСТВЕННЫХ ОРГАНИЗАЦИЙ¹⁾ ПО УРОВНЮ ОБРАЗОВАНИЯ

человек)

имеющие образование

| среднее профессиональное (среднее специальное) | | начальное профессиональное (профессионально- техническое) | среднее (полное) общее или основное общее | начальное общее или не имеют начального общего образования |
|---|---------------------------------------|--|---|---|
| всего | в том числе сельско- хозяйственное | | | |
| 225017 | 104163 | 242158 | 404748 | 57033 |
| 61982 | 28600 | 59305 | 94680 | 13067 |
| 9569 | 4332 | 7177 | 16670 | 969 |
| 3167 | 1511 | 4132 | 6117 | 193 |
| 2171 | 989 | 2626 | 3164 | 859 |
| 7601 | 3930 | 6976 | 15381 | 239 |
| 1248 | 646 | 1217 | 1699 | 402 |
| 1576 | 708 | 1607 | 2753 | 1403 |
| 1064 | 392 | 1501 | 1205 | 433 |
| 5689 | 3055 | 5257 | 5972 | 634 |
| 4896 | 2052 | 4869 | 6140 | 1216 |
| 5411 | 2042 | 3634 | 8147 | 2241 |
| 3418 | 1896 | 4001 | 4674 | 690 |
| 2851 | 1348 | 3901 | 3788 | 835 |
| 1135 | 587 | 1140 | 2377 | 269 |
| 5188 | 2192 | 3583 | 5842 | 857 |
| 1873 | 724 | 2202 | 3143 | 380 |
| 2471 | 924 | 2192 | 3470 | 648 |
| 2258 | 1151 | 3104 | 3791 | 756 |
| 396 | 121 | 186 | 347 | 43 |
| 13107 | 6066 | 14716 | 19359 | 3763 |
| 267 | 125 | 684 | 530 | 111 |
| 819 | 334 | 1093 | 1420 | 252 |
| 919 | 472 | 1108 | 1539 | 306 |
| 145 | 83 | 190 | 640 | 163 |
| 774 | 389 | 918 | 899 | 143 |
| 2901 | 1569 | 3361 | 4088 | 1017 |
| 1568 | 741 | 966 | 1275 | 176 |
| 3999 | 1732 | 4496 | 5856 | 1054 |
| 141 | 48 | 212 | 311 | 39 |
| 972 | 393 | 850 | 1367 | 549 |
| 1390 | 618 | 1751 | 2598 | 210 |
| 131 | 34 | 195 | 375 | 49 |
| 34042 | 15293 | 34400 | 58019 | 7666 |
| 448 | 66 | 344 | 655 | 180 |
| 593 | 286 | 454 | 1553 | 132 |
| 2774 | 1124 | 2433 | 4529 | 258 |
| 16560 | 7948 | 16750 | 29057 | 3339 |
| 406 | 120 | 252 | 468 | 44 |
| 4059 | 1463 | 3977 | 6725 | 1174 |
| 9028 | 4252 | 10138 | 14558 | 2489 |
| 174 | 34 | 52 | 474 | 50 |
| 11756 | 5628 | 9815 | 22731 | 3057 |
| 948 | 492 | 413 | 3458 | 369 |
| 107 | 57 | 67 | 244 | 4 |
| 807 | 284 | 332 | 1101 | 127 |
| 470 | 95 | 155 | 656 | 97 |
| 191 | 49 | 74 | 240 | 35 |
| 194 | 93 | 42 | 308 | 90 |
| 9039 | 4558 | 8732 | 16724 | 2335 |

| | Всего | в том числе | |
|--|---------------|----------------------------------|-----------------------------------|
| | | высшее профессиональное (высшее) | |
| | | всего | в том числе сельско-хозяйственное |
| Приволжский федеральный округ | 281071 | 31150 | 18417 |
| Республика Башкортостан | 33534 | 3148 | 1769 |
| Республика Марий Эл | 7872 | 924 | 386 |
| Республика Мордовия | 16150 | 2538 | 1266 |
| Республика Татарстан | 51066 | 4837 | 2957 |
| Удмуртская Республика | 27663 | 2598 | 2037 |
| Чувашская Республика | 10252 | 1298 | 711 |
| Пермский край | 18197 | 1478 | 1004 |
| Кировская область | 18985 | 1963 | 1389 |
| Нижегородская область | 22303 | 2894 | 1514 |
| Оренбургская область | 20773 | 2055 | 1162 |
| Пензенская область | 13850 | 1689 | 928 |
| Самарская область | 14425 | 2224 | 1094 |
| Саратовская область | 18890 | 2416 | 1488 |
| Ульяновская область | 7111 | 1088 | 712 |
| Уральский федеральный округ | 72728 | 7375 | 3806 |
| Курганская область | 6446 | 651 | 395 |
| Свердловская область | 25179 | 2378 | 1272 |
| Тюменская область | 19167 | 2158 | 1281 |
| в том числе: | | | |
| Ханты-Мансийский автономный округ - Югра | 482 | 93 | 35 |
| Ямало-Ненецкий автономный округ | 2207 | 145 | 75 |
| Тюменская область (без автономных округов) | 16478 | 1920 | 1171 |
| Челябинская область | 21936 | 2188 | 858 |
| Сибирский федеральный округ | 146638 | 13771 | 7811 |
| Республика Алтай | 1889 | 186 | 104 |
| Республика Бурятия | 1607 | 319 | 169 |
| Республика Тыва | 729 | 68 | 31 |
| Республика Хакасия | 1639 | 154 | 73 |
| Алтайский край | 35266 | 3158 | 1894 |
| Забайкальский край | 3568 | 216 | 138 |
| Красноярский край | 22997 | 2126 | 1177 |
| Иркутская область | 9166 | 966 | 511 |
| Кемеровская область | 9863 | 1045 | 475 |
| Новосибирская область | 30749 | 2540 | 1681 |
| Омская область | 24510 | 2446 | 1383 |
| Томская область | 4655 | 547 | 175 |
| Дальневосточный федеральный округ | 22504 | 3154 | 1550 |
| Республика Саха (Якутия) | 4063 | 571 | 313 |
| Камчатский край | 1057 | 200 | 78 |
| Приморский край | 4709 | 624 | 323 |
| Хабаровский край | 2726 | 319 | 59 |
| Амурская область | 6469 | 980 | 606 |
| Магаданская область | 194 | 32 | 9 |
| Сахалинская область | 1807 | 307 | 106 |
| Еврейская автономная область | 406 | 47 | 23 |
| Чукотский автономный округ | 1073 | 74 | 33 |

¹⁾ Без учета микропредприятий и подсобных сельскохозяйственных предприятий несельскохозяйственных организаций.

имеющие образование

| среднее профессиональное (среднее специальное) | | начальное профессиональное (профессионально- техническое) | среднее (полное) общее или основное общее | начальное общее или не имеют начального общего образования |
|---|---------------------------------------|--|---|---|
| всего | в том числе сельско- хозяйственное | | | |
| 60573 | 30156 | 71730 | 106705 | 10913 |
| 6867 | 3351 | 11515 | 10629 | 1375 |
| 1795 | 719 | 2580 | 2130 | 443 |
| 4723 | 1903 | 3567 | 5322 | - |
| 9621 | 5459 | 12090 | 23340 | 1178 |
| 4780 | 3068 | 7087 | 12085 | 1113 |
| 1539 | 832 | 2537 | 4497 | 381 |
| 3586 | 1877 | 5258 | 6502 | 1373 |
| 4024 | 2282 | 5539 | 6380 | 1079 |
| 5240 | 2188 | 5874 | 8295 | - |
| 4746 | 2352 | 3850 | 8571 | 1551 |
| 3490 | 1450 | 3100 | 5101 | 470 |
| 3660 | 1441 | 3070 | 4561 | 910 |
| 4629 | 2336 | 4121 | 6938 | 786 |
| 1873 | 898 | 1542 | 2354 | 254 |
| 14290 | 5680 | 14905 | 29334 | 6824 |
| 1534 | 619 | 1231 | 2610 | 420 |
| 4187 | 1773 | 6237 | 9528 | 2849 |
| 3960 | 1956 | 3561 | 7722 | 1766 |
| 156 | 18 | 26 | 168 | 39 |
| 153 | 94 | 178 | 1149 | 582 |
| 3651 | 1844 | 3357 | 6405 | 1145 |
| 4609 | 1332 | 3876 | 9474 | 1789 |
| 25037 | 11225 | 33054 | 64719 | 10057 |
| 400 | 195 | 437 | 725 | 141 |
| 399 | 155 | 242 | 607 | 40 |
| 150 | 63 | 73 | 399 | 39 |
| 371 | 173 | 253 | 744 | 117 |
| 6290 | 2983 | 8719 | 14615 | 2484 |
| 491 | 236 | 613 | 1800 | 448 |
| 3961 | 1755 | 4825 | 8741 | 3344 |
| 1393 | 387 | 1835 | 4150 | 822 |
| 1780 | 772 | 1999 | 4386 | 653 |
| 4455 | 2277 | 7214 | 16085 | 455 |
| 4455 | 1957 | 5805 | 10600 | 1204 |
| 892 | 272 | 1039 | 1867 | 310 |
| 4230 | 1515 | 4233 | 9201 | 1686 |
| 639 | 279 | 485 | 2127 | 241 |
| 141 | 23 | 170 | 508 | 38 |
| 991 | 343 | 951 | 1835 | 308 |
| 748 | 110 | 313 | 908 | 438 |
| 1185 | 583 | 1655 | 2162 | 487 |
| 35 | 10 | 12 | 106 | 9 |
| 306 | 53 | 376 | 756 | 62 |
| 95 | 77 | 133 | 131 | - |
| 90 | 37 | 138 | 668 | 103 |

**28. РАСПРЕДЕЛЕНИЕ ЧИСЛЕННОСТИ ПОСТОЯННЫХ РАБОТНИКОВ
К СУБЪЕКТАМ МАЛОГО ПРЕДПРИНИМАТЕЛЬСТВА,**

(на 1 июля 2016 года;

| | Всего | в том числе | |
|--|---------------|-------------------------------------|---------------------------------------|
| | | высшее профессиональное (высшее) | |
| | | всего | в том числе сельско- хозяйственное |
| Российская Федерация | 814579 | 102161 | 54065 |
| Центральный федеральный округ | 206910 | 30989 | 15563 |
| Белгородская область | 39319 | 6616 | 3237 |
| Брянская область | 11174 | 1428 | 745 |
| Владимирская область | 6664 | 888 | 417 |
| Воронежская область | 27790 | 3903 | 2062 |
| Ивановская область | 2669 | 341 | 230 |
| Калужская область | 5763 | 783 | 356 |
| Костромская область | 2201 | 359 | 219 |
| Курская область | 17266 | 3077 | 1833 |
| Липецкая область | 17169 | 2383 | 883 |
| Московская область | 18970 | 2939 | 1312 |
| Орловская область | 13285 | 1889 | 990 |
| Рязанская область | 8607 | 1099 | 755 |
| Смоленская область | 2688 | 352 | 190 |
| Тамбовская область | 11850 | 1712 | 744 |
| Тверская область | 5802 | 1018 | 487 |
| Тульская область | 6400 | 815 | 366 |
| Ярославская область | 7963 | 1029 | 556 |
| г. Москва | 1330 | 358 | 181 |
| Северо-Западный федеральный округ | 44658 | 5795 | 2937 |
| Республика Карелия | 1583 | 165 | 103 |
| Республика Коми | 2997 | 313 | 119 |
| Архангельская область | 2619 | 234 | 129 |
| в том числе: | | | |
| Ненецкий автономный округ | 825 | 30 | 9 |
| Архангельская область (без автономного округа) | 1794 | 204 | 120 |
| Вологодская область | 9796 | 1276 | 828 |
| Калининградская область | 2750 | 463 | 112 |
| Ленинградская область | 15447 | 2091 | 1049 |
| Мурманская область | 713 | 76 | 23 |
| Новгородская область | 3165 | 481 | 197 |
| Псковская область | 4650 | 508 | 258 |
| г. Санкт-Петербург | 938 | 188 | 119 |
| Южный федеральный округ | 124340 | 16633 | 8813 |
| Республика Адыгея | 1134 | 152 | 42 |
| Республика Калмыкия | 2051 | 292 | 203 |
| Республика Крым | 8773 | 1390 | 621 |
| Краснодарский край | 69316 | 9126 | 4955 |
| Астраханская область | 765 | 99 | 41 |
| Волгоградская область | 11653 | 1316 | 699 |
| Ростовская область | 29917 | 4119 | 2203 |
| г. Севастополь | 731 | 139 | 49 |
| Северо-Кавказский федеральный округ | 46288 | 6963 | 3558 |
| Республика Дагестан | 3839 | 505 | 312 |
| Республика Ингушетия | 443 | 120 | 50 |
| Кабардино-Балкарская Республика | 2130 | 369 | 167 |
| Карачаево-Черкесская Республика | 1586 | 440 | 53 |
| Республика Северная Осетия-Алания | 227 | 103 | 61 |
| Чеченская Республика | 780 | 265 | 119 |
| Ставропольский край | 37283 | 5161 | 2796 |

**СЕЛЬСКОХОЗЯЙСТВЕННЫХ ОРГАНИЗАЦИЙ, НЕ ОТНОСЯЩИХСЯ
ПО УРОВНЮ ОБРАЗОВАНИЯ**

человек)

имеющие образование

| среднее профессиональное (среднее специальное) | | начальное профессиональное (профессионально- техническое) | среднее (полное) общее или основное общее | начальное общее или не имеют начального общего образования |
|---|---------------------------------------|--|---|---|
| всего | в том числе сельско- хозяйственное | | | |
| 170072 | 77259 | 181135 | 315608 | 45603 |
| 47549 | 21247 | 44126 | 74244 | 10002 |
| 9064 | 4106 | 6768 | 15953 | 918 |
| 2211 | 985 | 2933 | 4526 | 76 |
| 1432 | 636 | 1678 | 2068 | 598 |
| 5868 | 3033 | 5401 | 12421 | 197 |
| 596 | 262 | 649 | 846 | 237 |
| 1069 | 438 | 920 | 1921 | 1070 |
| 521 | 121 | 687 | 448 | 186 |
| 4974 | 2665 | 3983 | 4735 | 497 |
| 4250 | 1684 | 4182 | 5343 | 1011 |
| 4308 | 1683 | 2979 | 6557 | 2187 |
| 3102 | 1713 | 3544 | 4106 | 644 |
| 1778 | 813 | 2580 | 2625 | 525 |
| 466 | 234 | 655 | 1134 | 81 |
| 3323 | 1128 | 1898 | 4253 | 664 |
| 1158 | 403 | 1469 | 1963 | 194 |
| 1532 | 527 | 1422 | 2215 | 416 |
| 1501 | 695 | 2192 | 2783 | 458 |
| 396 | 121 | 186 | 347 | 43 |
| 9882 | 4246 | 11336 | 14716 | 2929 |
| 229 | 104 | 594 | 485 | 110 |
| 610 | 225 | 878 | 1042 | 154 |
| 578 | 289 | 761 | 874 | 172 |
| 120 | 69 | 161 | 418 | 96 |
| 458 | 220 | 600 | 456 | 76 |
| 2195 | 1150 | 2471 | 2968 | 886 |
| 841 | 304 | 635 | 709 | 102 |
| 3425 | 1442 | 3845 | 5141 | 945 |
| 131 | 44 | 186 | 301 | 19 |
| 759 | 297 | 637 | 873 | 415 |
| 983 | 357 | 1134 | 1948 | 77 |
| 131 | 34 | 195 | 375 | 49 |
| 26853 | 12261 | 26695 | 47686 | 6473 |
| 193 | 45 | 214 | 407 | 168 |
| 344 | 193 | 303 | 1000 | 112 |
| 2243 | 932 | 1631 | 3302 | 207 |
| 14951 | 7118 | 14989 | 27103 | 3147 |
| 183 | 61 | 142 | 318 | 23 |
| 2562 | 902 | 2433 | 4401 | 941 |
| 6252 | 2982 | 6931 | 10790 | 1825 |
| 125 | 28 | 52 | 365 | 50 |
| 9713 | 4698 | 8321 | 18654 | 2637 |
| 506 | 283 | 231 | 2320 | 277 |
| 88 | 54 | 30 | 201 | 4 |
| 576 | 200 | 266 | 809 | 110 |
| 399 | 64 | 96 | 585 | 66 |
| 68 | 18 | 17 | 39 | - |
| 172 | 87 | 38 | 290 | 15 |
| 7904 | 3992 | 7643 | 14410 | 2165 |

| | Всего | в том числе | |
|--|---------------|----------------------------------|-----------------------------------|
| | | высшее профессиональное (высшее) | |
| | | всего | в том числе сельско-хозяйственное |
| Приволжский федеральный округ | 199526 | 22496 | 12890 |
| Республика Башкортостан | 22795 | 2276 | 1224 |
| Республика Марий Эл | 5722 | 729 | 272 |
| Республика Мордовия | 12619 | 2097 | 1016 |
| Республика Татарстан | 42586 | 3928 | 2407 |
| Удмуртская Республика | 19846 | 1982 | 1566 |
| Чувашская Республика | 5819 | 781 | 379 |
| Пермский край | 13418 | 1175 | 766 |
| Кировская область | 14231 | 1593 | 1132 |
| Нижегородская область | 14463 | 2002 | 958 |
| Оренбургская область | 14797 | 1453 | 753 |
| Пензенская область | 10807 | 1349 | 724 |
| Самарская область | 7650 | 1210 | 505 |
| Саратовская область | 11161 | 1368 | 862 |
| Ульяновская область | 3612 | 553 | 326 |
| Уральский федеральный округ | 62250 | 6207 | 3127 |
| Курганская область | 3618 | 360 | 210 |
| Свердловская область | 22721 | 2101 | 1143 |
| Тюменская область | 16004 | 1777 | 1046 |
| в том числе: | | | |
| Ханты-Мансийский автономный округ - Югра | 284 | 54 | 18 |
| Ямало-Ненецкий автономный округ | 2086 | 131 | 69 |
| Тюменская область (без автономных округов) | 13634 | 1592 | 959 |
| Челябинская область | 19907 | 1969 | 728 |
| Сибирский федеральный округ | 113125 | 10620 | 6003 |
| Республика Алтай | 992 | 103 | 59 |
| Республика Бурятия | 1041 | 213 | 102 |
| Республика Тыва | 639 | 63 | 26 |
| Республика Хакасия | 1372 | 114 | 53 |
| Алтайский край | 25561 | 2257 | 1384 |
| Забайкальский край | 1150 | 58 | 37 |
| Красноярский край | 19332 | 1700 | 967 |
| Иркутская область | 7816 | 792 | 400 |
| Кемеровская область | 8076 | 844 | 390 |
| Новосибирская область | 23405 | 1974 | 1318 |
| Омская область | 19854 | 2039 | 1127 |
| Томская область | 3887 | 463 | 140 |
| Дальневосточный федеральный округ | 17482 | 2458 | 1174 |
| Республика Саха (Якутия) | 2630 | 395 | 196 |
| Камчатский край | 822 | 170 | 68 |
| Приморский край | 3400 | 445 | 227 |
| Хабаровский край | 2441 | 298 | 47 |
| Амурская область | 5079 | 747 | 486 |
| Магаданская область | 90 | 7 | 1 |
| Сахалинская область | 1667 | 294 | 100 |
| Еврейская автономная область | 280 | 28 | 16 |
| Чукотский автономный округ | 1073 | 74 | 33 |

имеющие образование

| среднее профессиональное (среднее специальное) | | начальное профессиональное (профессионально- техническое) | среднее (полное) общее или основное общее | начальное общее или не имеют начального общего образования |
|---|---------------------------------------|--|---|---|
| всего | в том числе сельско- хозяйственное | | | |
| 42193 | 20548 | 49741 | 77192 | 7904 |
| 4691 | 2266 | 7613 | 7101 | 1114 |
| 1244 | 408 | 1719 | 1677 | 353 |
| 3862 | 1471 | 2665 | 3995 | - |
| 7755 | 4430 | 10194 | 19718 | 991 |
| 3348 | 2164 | 5098 | 8605 | 813 |
| 732 | 394 | 1318 | 2748 | 240 |
| 2759 | 1393 | 3927 | 4678 | 879 |
| 3025 | 1699 | 4028 | 4772 | 813 |
| 3431 | 1266 | 3688 | 5342 | - |
| 3282 | 1683 | 2581 | 6233 | 1248 |
| 2684 | 1011 | 2453 | 3909 | 412 |
| 1602 | 560 | 1435 | 2832 | 571 |
| 2859 | 1450 | 2346 | 4287 | 301 |
| 919 | 353 | 676 | 1295 | 169 |
| 12024 | 4657 | 12321 | 25629 | 6069 |
| 936 | 377 | 547 | 1503 | 272 |
| 3738 | 1540 | 5589 | 8693 | 2600 |
| 3240 | 1605 | 2816 | 6641 | 1530 |
| 48 | 11 | 15 | 130 | 37 |
| 142 | 90 | 172 | 1081 | 560 |
| 3050 | 1504 | 2629 | 5430 | 933 |
| 4110 | 1135 | 3369 | 8792 | 1667 |
| 18760 | 8575 | 25337 | 50281 | 8127 |
| 182 | 78 | 257 | 377 | 73 |
| 291 | 115 | 152 | 370 | 15 |
| 128 | 45 | 72 | 350 | 26 |
| 321 | 156 | 174 | 656 | 107 |
| 4387 | 2032 | 6261 | 10799 | 1857 |
| 139 | 61 | 128 | 602 | 223 |
| 3188 | 1513 | 3990 | 7445 | 3009 |
| 1130 | 291 | 1590 | 3533 | 771 |
| 1436 | 678 | 1723 | 3590 | 483 |
| 3329 | 1829 | 5286 | 12472 | 344 |
| 3493 | 1571 | 4843 | 8530 | 949 |
| 736 | 206 | 861 | 1557 | 270 |
| 3098 | 1027 | 3258 | 7206 | 1462 |
| 394 | 135 | 321 | 1301 | 219 |
| 120 | 18 | 128 | 374 | 30 |
| 610 | 233 | 621 | 1458 | 266 |
| 700 | 89 | 254 | 809 | 380 |
| 814 | 405 | 1360 | 1756 | 402 |
| 14 | 3 | 4 | 58 | 7 |
| 280 | 40 | 342 | 696 | 55 |
| 76 | 67 | 90 | 86 | - |
| 90 | 37 | 138 | 668 | 103 |

29. РАСПРЕДЕЛЕНИЕ ЧИСЛЕННОСТИ ПОСТОЯННЫХ РАБОТНИКОВ МАЛЫХ

(на 1 июля 2016 года;

| | Всего | в том числе | |
|--|---------------|-------------------------------------|---------------------------------------|
| | | высшее профессиональное (высшее) | |
| | | всего | в том числе сельско- хозяйственное |
| Российская Федерация | 245703 | 29165 | 17011 |
| Центральный федеральный округ | 60922 | 7809 | 4501 |
| Белгородская область | 2080 | 398 | 204 |
| Брянская область | 4390 | 527 | 340 |
| Владимирская область | 3539 | 495 | 260 |
| Воронежская область | 7272 | 962 | 529 |
| Ивановская область | 2541 | 303 | 221 |
| Калужская область | 2757 | 398 | 203 |
| Костромская область | 2697 | 336 | 236 |
| Курская область | 3936 | 573 | 393 |
| Липецкая область | 2705 | 370 | 173 |
| Московская область | 4134 | 732 | 308 |
| Орловская область | 1575 | 188 | 110 |
| Рязанская область | 4473 | 606 | 380 |
| Смоленская область | 2851 | 266 | 170 |
| Тамбовская область | 6037 | 705 | 409 |
| Тверская область | 3069 | 255 | 183 |
| Тульская область | 3634 | 438 | 195 |
| Ярославская область | 3232 | 257 | 187 |
| Северо-Западный федеральный округ | 13641 | 1559 | 910 |
| Республика Карелия | 195 | 21 | 12 |
| Республика Коми | 965 | 65 | 34 |
| Архангельская область | 1641 | 154 | 60 |
| в том числе: | | | |
| Ненецкий автономный округ | 358 | 15 | 8 |
| Архангельская область (без автономного округа) | 1283 | 139 | 52 |
| Вологодская область | 3179 | 332 | 241 |
| Калининградская область | 1962 | 264 | 131 |
| Ленинградская область | 2494 | 445 | 258 |
| Мурманская область | 73 | 7 | 2 |
| Новгородская область | 1153 | 99 | 63 |
| Псковская область | 1979 | 172 | 109 |
| Южный федеральный округ | 30898 | 4478 | 2377 |
| Республика Адыгея | 775 | 130 | 40 |
| Республика Калмыкия | 1163 | 190 | 131 |
| Республика Крым | 3113 | 502 | 221 |
| Краснодарский край | 6723 | 1207 | 662 |
| Астраханская область | 550 | 46 | 19 |
| Волгоградская область | 6258 | 660 | 393 |
| Ростовская область | 12137 | 1722 | 904 |
| г. Севастополь | 179 | 21 | 7 |
| Северо-Кавказский федеральный округ | 9684 | 1650 | 833 |
| Республика Дагестан | 2198 | 344 | 188 |
| Республика Ингушетия | 130 | 31 | 9 |
| Кабардино-Балкарская Республика | 760 | 154 | 77 |
| Карачаево-Черкесская Республика | 277 | 45 | 25 |
| Республика Северная Осетия-Алания | 553 | 137 | 62 |
| Чеченская Республика | 161 | 42 | 11 |
| Ставропольский край | 5605 | 897 | 461 |

СЕЛЬСКОХОЗЯЙСТВЕННЫХ ПРЕДПРИЯТИЙ¹⁾ ПО УРОВНЮ ОБРАЗОВАНИЯ

человек)

имеющие образование

| среднее профессиональное (среднее специальное) | | начальное профессиональное (профессионально- техническое) | среднее (полное) общее или основное общее | начальное общее или не имеют начального общего образования |
|---|---------------------------------------|--|---|---|
| всего | в том числе сельско- хозяйственное | | | |
| 54945 | 26904 | 61023 | 89140 | 11430 |
| 14433 | 7353 | 15179 | 20436 | 3065 |
| 505 | 226 | 409 | 717 | 51 |
| 956 | 526 | 1199 | 1591 | 117 |
| 739 | 353 | 948 | 1096 | 261 |
| 1733 | 897 | 1575 | 2960 | 42 |
| 652 | 384 | 568 | 853 | 165 |
| 507 | 270 | 687 | 832 | 333 |
| 543 | 271 | 814 | 757 | 247 |
| 715 | 390 | 1274 | 1237 | 137 |
| 646 | 368 | 687 | 797 | 205 |
| 1103 | 359 | 655 | 1590 | 54 |
| 316 | 183 | 457 | 568 | 46 |
| 1073 | 535 | 1321 | 1163 | 310 |
| 669 | 353 | 485 | 1243 | 188 |
| 1865 | 1064 | 1685 | 1589 | 193 |
| 715 | 321 | 733 | 1180 | 186 |
| 939 | 397 | 770 | 1255 | 232 |
| 757 | 456 | 912 | 1008 | 298 |
| 3225 | 1820 | 3380 | 4643 | 834 |
| 38 | 21 | 90 | 45 | 1 |
| 209 | 109 | 215 | 378 | 98 |
| 341 | 183 | 347 | 665 | 134 |
| 25 | 14 | 29 | 222 | 67 |
| 316 | 169 | 318 | 443 | 67 |
| 706 | 419 | 890 | 1120 | 131 |
| 727 | 437 | 331 | 566 | 74 |
| 574 | 290 | 651 | 715 | 109 |
| 10 | 4 | 26 | 10 | 20 |
| 213 | 96 | 213 | 494 | 134 |
| 407 | 261 | 617 | 650 | 133 |
| 7189 | 3032 | 7705 | 10333 | 1193 |
| 255 | 21 | 130 | 248 | 12 |
| 249 | 93 | 151 | 553 | 20 |
| 531 | 192 | 802 | 1227 | 51 |
| 1609 | 830 | 1761 | 1954 | 192 |
| 223 | 59 | 110 | 150 | 21 |
| 1497 | 561 | 1544 | 2324 | 233 |
| 2776 | 1270 | 3207 | 3768 | 664 |
| 49 | 6 | - | 109 | - |
| 2043 | 930 | 1494 | 4077 | 420 |
| 442 | 209 | 182 | 1138 | 92 |
| 19 | 3 | 37 | 43 | - |
| 231 | 84 | 66 | 292 | 17 |
| 71 | 31 | 59 | 71 | 31 |
| 123 | 31 | 57 | 201 | 35 |
| 22 | 6 | 4 | 18 | 75 |
| 1135 | 566 | 1089 | 2314 | 170 |

| | Всего | в том числе | |
|---|--------------|-------------------------------------|---------------------------------------|
| | | высшее профессиональное (высшее) | |
| | | всего | в том числе сельско- хозяйственное |
| Приволжский федеральный округ | 81545 | 8654 | 5527 |
| Республика Башкортостан | 10739 | 872 | 545 |
| Республика Марий Эл | 2150 | 195 | 114 |
| Республика Мордовия | 3531 | 441 | 250 |
| Республика Татарстан | 8480 | 909 | 550 |
| Удмуртская Республика | 7817 | 616 | 471 |
| Чувашская Республика | 4433 | 517 | 332 |
| Пермский край | 4779 | 303 | 238 |
| Кировская область | 4754 | 370 | 257 |
| Нижегородская область | 7840 | 892 | 556 |
| Оренбургская область | 5976 | 602 | 409 |
| Пензенская область | 3043 | 340 | 204 |
| Самарская область | 6775 | 1014 | 589 |
| Саратовская область | 7729 | 1048 | 626 |
| Ульяновская область | 3499 | 535 | 386 |
| Уральский федеральный округ | 10478 | 1168 | 679 |
| Курганская область | 2828 | 291 | 185 |
| Свердловская область | 2458 | 277 | 129 |
| Тюменская область | 3163 | 381 | 235 |
| в том числе: | | | |
| Ханты-Мансийский автономный округ - Югра | 198 | 39 | 17 |
| Ямало-Ненецкий автономный округ | 121 | 14 | 6 |
| Тюменская область (без автономных округов) | 2844 | 328 | 212 |
| Челябинская область | 2029 | 219 | 130 |
| Сибирский федеральный округ | 33513 | 3151 | 1808 |
| Республика Алтай | 897 | 83 | 45 |
| Республика Бурятия | 566 | 106 | 67 |
| Республика Тыва | 90 | 5 | 5 |
| Республика Хакасия | 267 | 40 | 20 |
| Алтайский край | 9705 | 901 | 510 |
| Забайкальский край | 2418 | 158 | 101 |
| Красноярский край | 3665 | 426 | 210 |
| Иркутская область | 1350 | 174 | 111 |
| Кемеровская область | 1787 | 201 | 85 |
| Новосибирская область | 7344 | 566 | 363 |
| Омская область | 4656 | 407 | 256 |
| Томская область | 768 | 84 | 35 |
| Дальневосточный федеральный округ | 5022 | 696 | 376 |
| Республика Саха (Якутия) | 1433 | 176 | 117 |
| Камчатский край | 235 | 30 | 10 |
| Приморский край | 1309 | 179 | 96 |
| Хабаровский край | 285 | 21 | 12 |
| Амурская область | 1390 | 233 | 120 |
| Магаданская область | 104 | 25 | 8 |
| Сахалинская область | 140 | 13 | 6 |
| Еврейская автономная область | 126 | 19 | 7 |

¹⁾ Без учета микропредприятий.

имеющие образование

| среднее профессиональное (среднее специальное) | | начальное профессиональное (профессионально- техническое) | среднее (полное) общее или основное общее | начальное общее или не имеют начального общего образования |
|---|---------------------------------------|--|---|---|
| всего | в том числе сельско- хозяйственное | | | |
| 18380 | 9608 | 21989 | 29513 | 3009 |
| 2176 | 1085 | 3902 | 3528 | 261 |
| 551 | 311 | 861 | 453 | 90 |
| 861 | 432 | 902 | 1327 | - |
| 1866 | 1029 | 1896 | 3622 | 187 |
| 1432 | 904 | 1989 | 3480 | 300 |
| 807 | 438 | 1219 | 1749 | 141 |
| 827 | 484 | 1331 | 1824 | 494 |
| 999 | 583 | 1511 | 1608 | 266 |
| 1809 | 922 | 2186 | 2953 | - |
| 1464 | 669 | 1269 | 2338 | 303 |
| 806 | 439 | 647 | 1192 | 58 |
| 2058 | 881 | 1635 | 1729 | 339 |
| 1770 | 886 | 1775 | 2651 | 485 |
| 954 | 545 | 866 | 1059 | 85 |
| 2266 | 1023 | 2584 | 3705 | 755 |
| 598 | 242 | 684 | 1107 | 148 |
| 449 | 233 | 648 | 835 | 249 |
| 720 | 351 | 745 | 1081 | 236 |
| 108 | 7 | 11 | 38 | 2 |
| 11 | 4 | 6 | 68 | 22 |
| 601 | 340 | 728 | 975 | 212 |
| 499 | 197 | 507 | 682 | 122 |
| 6277 | 2650 | 7717 | 14438 | 1930 |
| 218 | 117 | 180 | 348 | 68 |
| 108 | 40 | 90 | 237 | 25 |
| 22 | 18 | 1 | 49 | 13 |
| 50 | 17 | 79 | 88 | 10 |
| 1903 | 951 | 2458 | 3816 | 627 |
| 352 | 175 | 485 | 1198 | 225 |
| 773 | 242 | 835 | 1296 | 335 |
| 263 | 96 | 245 | 617 | 51 |
| 344 | 94 | 276 | 796 | 170 |
| 1126 | 448 | 1928 | 3613 | 111 |
| 962 | 386 | 962 | 2070 | 255 |
| 156 | 66 | 178 | 310 | 40 |
| 1132 | 488 | 975 | 1995 | 224 |
| 245 | 144 | 164 | 826 | 22 |
| 21 | 5 | 42 | 134 | 8 |
| 381 | 110 | 330 | 377 | 42 |
| 48 | 21 | 59 | 99 | 58 |
| 371 | 178 | 295 | 406 | 85 |
| 21 | 7 | 8 | 48 | 2 |
| 26 | 13 | 34 | 60 | 7 |
| 19 | 10 | 43 | 45 | - |

30. СТРУКТУРА ЧИСЛЕННОСТИ ПОСТОЯННЫХ РАБОТНИКОВ СЕЛЬСКОХОЗЯЙСТВЕННЫХ ОРГАНИЗАЦИЙ¹⁾ ПО УРОВНЮ ОБРАЗОВАНИЯ

(на 1 июля 2016 года; в процентах от общей численности постоянных работников)

| | Работники, имеющие образование | | | | | | |
|--|----------------------------------|----------------------------------|--|----------------------------------|--|---|--|
| | высшее профессиональное (высшее) | | среднее профессиональное (среднее специальное) | | начальное профессиональное (профессионально-техническое) | среднее (полное) общее или основное общее | начальное общее или не имеют начального общего образования |
| | всего | в том числе сельскохозяйственное | всего | в том числе сельскохозяйственное | | | |
| Российская Федерация | 12,4 | 6,7 | 21,2 | 9,8 | 22,8 | 38,2 | 5,4 |
| Центральный федеральный округ | 14,5 | 7,5 | 23,1 | 10,7 | 22,1 | 35,4 | 4,9 |
| Белгородская область | 16,9 | 8,3 | 23,1 | 10,5 | 17,3 | 40,3 | 2,3 |
| Брянская область | 12,6 | 7,0 | 20,3 | 9,7 | 26,5 | 39,3 | 1,2 |
| Владимирская область | 13,6 | 6,6 | 21,3 | 9,7 | 25,7 | 31,0 | 8,4 |
| Воронежская область | 13,9 | 7,4 | 21,7 | 11,2 | 19,9 | 43,9 | 0,7 |
| Ивановская область | 12,4 | 8,7 | 24,0 | 12,4 | 23,4 | 32,6 | 7,7 |
| Калужская область | 13,9 | 6,6 | 18,5 | 8,3 | 18,9 | 32,3 | 16,5 |
| Костромская область | 14,2 | 9,3 | 21,7 | 8,0 | 30,6 | 24,6 | 8,8 |
| Курская область | 17,2 | 10,5 | 26,8 | 14,4 | 24,8 | 28,2 | 3,0 |
| Липецкая область | 13,9 | 5,3 | 24,6 | 10,3 | 24,5 | 30,9 | 6,1 |
| Московская область | 15,9 | 7,0 | 23,4 | 8,8 | 15,7 | 35,3 | 9,7 |
| Орловская область | 14,0 | 7,4 | 23,0 | 7,4 | 12,8 | 31,5 | 4,6 |
| Рязанская область | 13,0 | 8,7 | 21,8 | 10,3 | 29,8 | 29,0 | 6,4 |
| Смоленская область | 11,2 | 6,5 | 20,5 | 10,6 | 20,6 | 42,9 | 4,9 |
| Тамбовская область | 13,5 | 6,4 | 29,0 | 12,3 | 20,0 | 32,7 | 4,8 |
| Тверская область | 14,4 | 7,6 | 21,1 | 8,2 | 24,8 | 35,4 | 4,3 |
| Тульская область | 12,5 | 5,6 | 24,6 | 9,2 | 21,8 | 34,6 | 6,5 |
| Ярославская область | 11,5 | 6,6 | 20,2 | 10,3 | 27,7 | 33,9 | 6,8 |
| г. Москва | 26,9 | 13,6 | 29,8 | 9,1 | 14,0 | 26,1 | 3,2 |
| Северо-Западный федеральный округ | 12,6 | 6,6 | 22,5 | 10,4 | 25,2 | 33,2 | 6,5 |
| Республика Карелия | 10,5 | 6,5 | 15,0 | 7,0 | 38,5 | 29,8 | 6,2 |
| Республика Коми | 9,5 | 3,9 | 20,7 | 8,4 | 27,6 | 35,8 | 6,4 |
| Архангельская область | 9,1 | 4,4 | 21,6 | 11,1 | 26,0 | 36,1 | 7,2 |
| в том числе: | | | | | | | |
| Ненецкий автономный округ | 3,8 | 1,4 | 12,3 | 7,0 | 16,1 | 54,1 | 13,8 |
| Архангельская область (без автономного округа) | 11,1 | 5,6 | 25,2 | 12,6 | 29,8 | 29,2 | 4,6 |
| Вологодская область | 12,4 | 8,2 | 22,4 | 12,1 | 25,9 | 31,5 | 7,8 |
| Калининградская область | 15,4 | 5,2 | 33,3 | 15,7 | 20,5 | 27,1 | 3,7 |
| Ленинградская область | 14,1 | 7,3 | 22,3 | 9,7 | 25,1 | 32,6 | 5,9 |
| Мурманская область | 10,6 | 3,2 | 17,9 | 6,1 | 27,0 | 39,6 | 5,0 |
| Новгородская область | 13,4 | 6,0 | 22,5 | 9,1 | 19,7 | 31,7 | 12,7 |
| Псковская область | 10,3 | 5,5 | 21,0 | 9,3 | 26,4 | 39,2 | 3,2 |
| г. Санкт-Петербург | 20,0 | 12,7 | 14,0 | 3,6 | 20,8 | 40,0 | 5,2 |
| Южный федеральный округ | 13,6 | 7,2 | 21,9 | 9,9 | 22,2 | 37,4 | 4,9 |
| Республика Адыгея | 14,8 | 4,3 | 23,5 | 3,5 | 18,0 | 34,3 | 9,4 |
| Республика Калмыкия | 15,0 | 10,4 | 18,5 | 8,9 | 14,1 | 48,3 | 4,1 |
| Республика Крым | 15,9 | 7,1 | 23,3 | 9,5 | 20,5 | 38,1 | 2,2 |
| Краснодарский край | 13,6 | 7,4 | 21,8 | 10,5 | 22,0 | 38,2 | 4,4 |
| Астраханская область | 11,0 | 4,6 | 30,9 | 9,1 | 19,2 | 35,6 | 3,3 |
| Волгоградская область | 11,0 | 6,1 | 22,7 | 8,2 | 22,2 | 37,5 | 6,6 |
| Ростовская область | 13,9 | 7,4 | 21,5 | 10,1 | 24,1 | 34,6 | 5,9 |
| г. Севастополь | 17,6 | 6,2 | 19,1 | 3,7 | 5,7 | 52,1 | 5,5 |
| Северо-Кавказский федеральный округ | 15,4 | 7,8 | 21,0 | 10,1 | 17,5 | 40,6 | 5,5 |
| Республика Дагестан | 14,1 | 8,3 | 15,7 | 8,1 | 6,8 | 57,3 | 6,1 |
| Республика Ингушетия | 26,4 | 10,3 | 18,7 | 9,9 | 11,7 | 42,6 | 0,7 |
| Кабардино-Балкарская Республика | 18,1 | 8,4 | 27,9 | 9,8 | 11,5 | 38,1 | 4,4 |
| Карачаево-Черкесская Республика | 26,0 | 4,2 | 25,2 | 5,1 | 8,3 | 35,2 | 5,2 |
| Республика Северная Осетия-Алания | 30,8 | 15,8 | 24,5 | 6,3 | 9,5 | 30,8 | 4,5 |
| Чеченская Республика | 32,6 | 13,8 | 20,6 | 9,9 | 4,5 | 32,7 | 9,6 |
| Ставропольский край | 14,1 | 7,6 | 21,1 | 10,6 | 20,4 | 39,0 | 5,4 |

| | Работники, имеющие образование | | | | | | |
|--|----------------------------------|----------------------------------|--|----------------------------------|--|---|--|
| | высшее профессиональное (высшее) | | среднее профессиональное (среднее специальное) | | начальное профессиональное (профессионально-техническое) | среднее (полное) общее или основное общее | начальное общее или не имеют начального общего образования |
| | всего | в том числе сельскохозяйственное | всего | в том числе сельскохозяйственное | | | |
| Приволжский федеральный округ | 11,1 | 6,6 | 21,6 | 10,7 | 25,5 | 38,0 | 3,9 |
| Республика Башкортостан | 9,4 | 5,3 | 20,5 | 10,0 | 34,3 | 31,7 | 4,1 |
| Республика Марий Эл | 11,7 | 4,9 | 22,8 | 9,1 | 32,8 | 27,1 | 5,6 |
| Республика Мордовия | 15,7 | 7,8 | 29,2 | 11,8 | 22,1 | 33,0 | - |
| Республика Татарстан | 9,5 | 5,8 | 18,8 | 10,7 | 23,7 | 45,7 | 2,3 |
| Удмуртская Республика | 9,4 | 7,4 | 17,3 | 11,1 | 25,6 | 43,7 | 4,0 |
| Чувашская Республика | 12,7 | 6,9 | 15,0 | 8,1 | 24,7 | 43,9 | 3,7 |
| Пермский край | 8,1 | 5,5 | 19,7 | 10,3 | 28,9 | 35,7 | 7,5 |
| Кировская область | 10,3 | 7,3 | 21,2 | 12,0 | 29,2 | 33,6 | 5,7 |
| Нижегородская область | 13,0 | 6,8 | 23,5 | 9,8 | 26,3 | 37,2 | - |
| Оренбургская область | 9,9 | 5,6 | 22,8 | 11,3 | 18,5 | 41,3 | 7,5 |
| Пензенская область | 12,2 | 6,7 | 25,2 | 10,5 | 22,4 | 36,8 | 3,4 |
| Самарская область | 15,4 | 7,6 | 25,4 | 10,0 | 21,3 | 31,6 | 6,3 |
| Саратовская область | 12,8 | 7,9 | 24,5 | 12,4 | 21,8 | 36,7 | 4,2 |
| Ульяновская область | 15,3 | 10,0 | 26,3 | 12,6 | 21,7 | 33,1 | 3,6 |
| Уральский федеральный округ | 10,1 | 5,2 | 19,6 | 7,8 | 20,5 | 40,3 | 9,4 |
| Курганская область | 10,1 | 6,1 | 23,8 | 9,6 | 19,1 | 40,5 | 6,5 |
| Свердловская область | 9,4 | 5,1 | 16,6 | 7,0 | 24,8 | 37,8 | 11,3 |
| Тюменская область | 11,3 | 6,7 | 20,7 | 10,2 | 18,6 | 40,3 | 9,2 |
| в том числе: | | | | | | | |
| Ханты-Мансийский автономный округ - Югра | 19,3 | 7,3 | 32,4 | 3,7 | 5,4 | 34,9 | 8,1 |
| Ямало-Ненецкий автономный округ | 6,6 | 3,4 | 6,9 | 4,3 | 8,1 | 52,1 | 26,4 |
| Тюменская область (без автономных округов) | 11,7 | 7,1 | 22,2 | 11,2 | 20,4 | 38,9 | 6,9 |
| Челябинская область | 10,0 | 3,9 | 21,0 | 6,1 | 17,7 | 43,2 | 8,2 |
| Сибирский федеральный округ | 9,4 | 5,3 | 17,1 | 7,7 | 22,5 | 44,1 | 6,9 |
| Республика Алтай | 9,8 | 5,5 | 21,2 | 10,3 | 23,1 | 38,4 | 7,5 |
| Республика Бурятия | 19,9 | 10,5 | 24,8 | 9,6 | 15,1 | 37,8 | 2,5 |
| Республика Тыва | 9,3 | 4,3 | 20,6 | 8,6 | 10,0 | 54,7 | 5,3 |
| Республика Хакасия | 9,4 | 4,5 | 22,6 | 10,6 | 15,4 | 45,4 | 7,1 |
| Алтайский край | 9,0 | 5,4 | 17,8 | 8,5 | 24,7 | 41,4 | 7,0 |
| Забайкальский край | 6,1 | 3,9 | 13,8 | 6,6 | 17,2 | 50,4 | 12,6 |
| Красноярский край | 9,2 | 5,1 | 17,2 | 7,6 | 21,0 | 38,0 | 14,5 |
| Иркутская область | 10,5 | 5,6 | 15,2 | 4,2 | 20,0 | 45,3 | 9,0 |
| Кемеровская область | 10,6 | 4,8 | 18,0 | 7,8 | 20,3 | 44,5 | 6,6 |
| Новосибирская область | 8,3 | 5,5 | 14,5 | 7,4 | 23,5 | 52,3 | 1,5 |
| Омская область | 10,0 | 5,6 | 18,2 | 8,0 | 23,7 | 43,2 | 4,9 |
| Томская область | 11,8 | 3,8 | 19,2 | 5,8 | 22,3 | 40,1 | 6,7 |
| Дальневосточный федеральный округ | 14,0 | 6,9 | 18,8 | 6,7 | 18,8 | 40,9 | 7,5 |
| Республика Саха (Якутия) | 14,1 | 7,7 | 15,7 | 6,9 | 11,9 | 52,4 | 5,9 |
| Камчатский край | 18,9 | 7,4 | 13,3 | 2,2 | 16,1 | 48,1 | 3,6 |
| Приморский край | 13,3 | 6,9 | 21,0 | 7,3 | 20,2 | 39,0 | 6,5 |
| Хабаровский край | 11,7 | 2,2 | 27,4 | 4,0 | 11,5 | 33,3 | 16,1 |
| Амурская область | 15,1 | 9,4 | 18,3 | 9,0 | 25,6 | 33,4 | 7,5 |
| Магаданская область | 16,5 | 4,6 | 18,0 | 5,2 | 6,2 | 54,6 | 4,6 |
| Сахалинская область | 17,0 | 5,9 | 16,9 | 2,9 | 20,8 | 41,8 | 3,4 |
| Еврейская автономная область | 11,6 | 5,7 | 23,4 | 19,0 | 32,8 | 32,3 | - |
| Чукотский автономный округ | 6,9 | 3,1 | 8,4 | 3,4 | 12,9 | 62,3 | 9,6 |

¹⁾ Без учета микропредприятий и подсобных сельскохозяйственных предприятий несельскохозяйственных организаций.

31. СТРУКТУРА ЧИСЛЕННОСТИ ПОСТОЯННЫХ РАБОТНИКОВ СЕЛЬСКОХОЗЯЙСТВЕННЫХ ОРГАНИЗАЦИЙ, НЕ ОТНОСЯЩИХСЯ К СУБЪЕКТАМ МАЛОГО ПРЕДПРИНИМАТЕЛЬСТВА, ПО УРОВНЮ ОБРАЗОВАНИЯ

(на 1 июля 2016 года; в процентах от общей численности постоянных работников)

| | Работники, имеющие образование | | | | | | |
|--|----------------------------------|----------------------------------|--|----------------------------------|--|-------------------------------------|--|
| | высшее профессиональное (высшее) | | среднее профессиональное (среднее специальное) | | начальное профессиональное (профессионально-техническое) | среднее (полное) общее или основное | начальное общее или не имеют начального общего образования |
| | всего | в том числе сельскохозяйственное | всего | в том числе сельскохозяйственное | | | |
| Российская Федерация | 12,5 | 6,6 | 20,9 | 9,5 | 22,2 | 38,7 | 5,6 |
| Центральный федеральный округ | 15,0 | 7,5 | 23,0 | 10,3 | 21,3 | 35,9 | 4,8 |
| Белгородская область | 16,8 | 8,2 | 23,1 | 10,4 | 17,2 | 40,6 | 2,3 |
| Брянская область | 12,8 | 6,7 | 19,8 | 8,8 | 26,2 | 40,5 | 0,7 |
| Владимирская область | 13,3 | 6,3 | 21,5 | 9,5 | 25,2 | 31,0 | 9,0 |
| Воронежская область | 14,0 | 7,4 | 21,1 | 10,9 | 19,4 | 44,7 | 0,7 |
| Ивановская область | 12,8 | 8,6 | 22,3 | 9,8 | 24,3 | 31,7 | 8,9 |
| Калужская область | 13,6 | 6,2 | 18,5 | 7,6 | 16,0 | 33,3 | 18,6 |
| Костромская область | 16,3 | 10,0 | 23,7 | 5,5 | 31,2 | 20,4 | 8,5 |
| Курская область | 17,8 | 10,6 | 28,8 | 15,4 | 23,1 | 27,4 | 2,9 |
| Липецкая область | 13,9 | 5,1 | 24,8 | 9,8 | 24,4 | 31,1 | 5,9 |
| Московская область | 15,5 | 6,9 | 22,7 | 8,9 | 15,7 | 34,6 | 11,5 |
| Орловская область | 14,2 | 7,5 | 23,3 | 12,9 | 26,7 | 30,9 | 4,8 |
| Рязанская область | 12,8 | 8,8 | 20,7 | 9,4 | 30,0 | 30,5 | 6,1 |
| Смоленская область | 13,1 | 7,1 | 17,3 | 8,7 | 24,4 | 42,2 | 3,0 |
| Тамбовская область | 14,4 | 6,3 | 28,0 | 9,5 | 16,0 | 35,9 | 5,6 |
| Тверская область | 17,5 | 8,4 | 20,0 | 6,9 | 25,3 | 33,8 | 3,3 |
| Тульская область | 12,7 | 5,7 | 23,9 | 8,2 | 22,2 | 34,6 | 6,5 |
| Ярославская область | 12,9 | 7,0 | 18,8 | 8,7 | 27,5 | 34,9 | 5,8 |
| г. Москва | 26,9 | 13,6 | 29,8 | 9,1 | 14,0 | 26,1 | 3,2 |
| Северо-Западный федеральный округ | 13,0 | 6,6 | 22,1 | 9,5 | 25,4 | 33,0 | 6,6 |
| Республика Карелия | 10,4 | 6,5 | 14,5 | 6,6 | 37,5 | 30,6 | 6,9 |
| Республика Коми | 10,4 | 4,0 | 20,4 | 7,5 | 29,3 | 34,8 | 5,1 |
| Архангельская область | 8,9 | 4,9 | 22,1 | 11,0 | 29,1 | 33,4 | 6,6 |
| в том числе: | | | | | | | |
| Ненецкий автономный округ | 3,6 | 1,1 | 14,5 | 8,4 | 19,5 | 50,7 | 11,6 |
| Архангельская область (без автономного округа) | 11,4 | 6,7 | 25,5 | 12,3 | 33,4 | 25,4 | 4,2 |
| Вологодская область | 13,0 | 8,5 | 22,4 | 11,7 | 25,2 | 30,3 | 9,0 |
| Калининградская область | 16,8 | 4,1 | 30,6 | 11,1 | 23,1 | 25,8 | 3,7 |
| Ленинградская область | 13,5 | 6,8 | 22,2 | 9,3 | 24,9 | 33,3 | 6,1 |
| Мурманская область | 10,7 | 3,2 | 18,4 | 6,2 | 26,1 | 42,2 | 2,7 |
| Новгородская область | 15,2 | 6,2 | 24,0 | 9,4 | 20,1 | 27,6 | 13,1 |
| Псковская область | 10,9 | 5,5 | 21,1 | 7,7 | 24,4 | 41,9 | 1,7 |
| г. Санкт-Петербург | 20,0 | 12,7 | 14,0 | 3,6 | 20,8 | 40,0 | 5,2 |
| Южный федеральный округ | 13,4 | 7,1 | 21,6 | 9,9 | 21,5 | 38,4 | 5,2 |
| Республика Адыгея | 13,4 | 3,7 | 17,0 | 4,0 | 18,9 | 35,9 | 14,8 |
| Республика Калмыкия | 14,2 | 9,9 | 16,8 | 9,4 | 14,8 | 48,8 | 5,5 |
| Республика Крым | 15,8 | 7,1 | 25,6 | 10,6 | 18,6 | 37,6 | 2,4 |
| Краснодарский край | 13,2 | 7,1 | 21,6 | 10,3 | 21,6 | 39,1 | 4,5 |
| Астраханская область | 12,9 | 5,4 | 23,9 | 8,0 | 18,6 | 41,6 | 3,0 |
| Волгоградская область | 11,3 | 6,0 | 22,0 | 7,7 | 20,9 | 37,8 | 8,1 |
| Ростовская область | 13,8 | 7,4 | 20,9 | 10,0 | 23,2 | 36,1 | 6,1 |
| г. Севастополь | 19,0 | 6,7 | 17,1 | 3,8 | 7,1 | 49,9 | 6,8 |
| Северо-Кавказский федеральный округ | 15,0 | 7,7 | 21,0 | 10,1 | 18,0 | 40,3 | 5,7 |
| Республика Дагестан | 13,2 | 8,1 | 13,2 | 7,4 | 6,0 | 60,4 | 7,2 |
| Республика Ингушетия | 27,1 | 11,3 | 19,9 | 12,2 | 6,8 | 45,4 | 0,9 |
| Кабардино-Балкарская Республика | 17,3 | 7,8 | 27,0 | 9,4 | 12,5 | 38,0 | 5,2 |
| Карачаево-Черкесская Республика | 27,7 | 3,3 | 25,2 | 4,0 | 6,1 | 36,9 | 4,2 |
| Республика Северная Осетия-Алания | 45,4 | 26,9 | 30,0 | 7,9 | 7,5 | 17,2 | - |
| Чеченская Республика | 34,0 | 15,3 | 22,1 | 11,2 | 4,9 | 37,2 | 1,9 |
| Ставропольский край | 13,8 | 7,5 | 21,2 | 10,7 | 20,5 | 38,7 | 5,8 |

| | Работники, имеющие образование | | | | | | начальное общее или начальное профессиональное образование |
|--|----------------------------------|----------------------------------|--|----------------------------------|--|---|--|
| | высшее профессиональное (высшее) | | среднее профессиональное (среднее специальное) | | начальное профессиональное (профессионально-техническое) | среднее (полное) общее или основное общее | |
| | всего | в том числе сельскохозяйственное | всего | в том числе сельскохозяйственное | | | |
| Приволжский федеральный округ | 11,3 | 6,5 | 21,1 | 10,3 | 24,9 | 38,7 | 4,0 |
| Республика Башкортостан | 10,0 | 5,4 | 20,6 | 9,9 | 33,4 | 31,2 | 4,9 |
| Республика Марий Эл | 12,7 | 4,8 | 21,7 | 7,1 | 30,0 | 29,3 | 6,2 |
| Республика Мордовия | 16,6 | 8,1 | 30,6 | 11,7 | 21,1 | 31,7 | - |
| Республика Татарстан | 9,2 | 5,7 | 18,2 | 10,4 | 23,9 | 46,3 | 2,3 |
| Удмуртская Республика | 10,0 | 7,9 | 16,9 | 10,9 | 25,7 | 43,4 | 4,1 |
| Чувашская Республика | 13,4 | 6,5 | 12,6 | 6,8 | 22,6 | 47,2 | 4,1 |
| Пермский край | 8,8 | 5,7 | 20,6 | 10,4 | 29,3 | 34,9 | 6,6 |
| Кировская область | 11,2 | 8,0 | 21,3 | 11,9 | 28,3 | 33,5 | 5,7 |
| Нижегородская область | 13,8 | 6,6 | 23,7 | 8,8 | 25,5 | 36,9 | - |
| Оренбургская область | 9,8 | 5,1 | 22,2 | 11,4 | 17,4 | 42,1 | 8,4 |
| Пензенская область | 12,5 | 6,7 | 24,8 | 9,4 | 22,7 | 36,2 | 3,8 |
| Самарская область | 15,8 | 6,6 | 20,9 | 7,3 | 18,8 | 37,0 | 7,5 |
| Саратовская область | 12,3 | 7,7 | 25,6 | 13,0 | 21,0 | 38,4 | 2,7 |
| Ульяновская область | 15,3 | 9,0 | 25,4 | 9,8 | 18,7 | 35,9 | 4,7 |
| Уральский федеральный округ | 10,0 | 5,0 | 19,3 | 7,5 | 19,8 | 41,2 | 9,7 |
| Курганская область | 10,0 | 5,8 | 25,9 | 10,4 | 15,1 | 41,5 | 7,5 |
| Свердловская область | 9,2 | 5,0 | 16,5 | 6,8 | 24,6 | 38,3 | 11,4 |
| Тюменская область | 11,1 | 6,5 | 20,2 | 10,0 | 17,6 | 41,5 | 9,6 |
| в том числе: | | | | | | | |
| Ханты-Мансийский автономный округ - Югра | 19,0 | 6,3 | 16,9 | 3,9 | 5,3 | 45,8 | 13,0 |
| Ямало-Ненецкий автономный округ | 6,3 | 3,3 | 6,8 | 4,3 | 8,2 | 51,8 | 26,8 |
| Тюменская область (без автономных округов) | 11,7 | 7,0 | 22,4 | 11,0 | 19,3 | 39,8 | 6,8 |
| Челябинская область | 9,9 | 3,7 | 20,6 | 5,7 | 16,9 | 44,2 | 8,4 |
| Сибирский федеральный округ | 9,4 | 5,3 | 16,6 | 7,6 | 22,4 | 44,4 | 7,2 |
| Республика Алтай | 10,4 | 5,9 | 18,3 | 7,9 | 25,9 | 38,0 | 7,4 |
| Республика Бурятия | 20,5 | 9,8 | 28,0 | 11,0 | 14,6 | 35,5 | 1,4 |
| Республика Тыва | 9,9 | 4,1 | 20,0 | 7,0 | 11,3 | 54,8 | 4,1 |
| Республика Хакасия | 8,3 | 3,9 | 23,4 | 11,4 | 12,7 | 47,8 | 7,8 |
| Алтайский край | 8,8 | 5,4 | 17,2 | 7,9 | 24,5 | 42,2 | 7,3 |
| Забайкальский край | 5,0 | 3,2 | 12,1 | 5,3 | 11,1 | 52,3 | 19,4 |
| Красноярский край | 8,8 | 5,0 | 16,5 | 7,8 | 20,6 | 38,5 | 15,6 |
| Иркутская область | 10,1 | 5,1 | 14,5 | 3,7 | 20,3 | 45,2 | 9,9 |
| Кемеровская область | 10,5 | 4,8 | 17,8 | 8,4 | 21,3 | 44,5 | 6,0 |
| Новосибирская область | 8,4 | 5,6 | 14,2 | 7,8 | 22,6 | 53,3 | 1,5 |
| Омская область | 10,3 | 5,7 | 17,6 | 7,9 | 24,4 | 43,0 | 4,8 |
| Томская область | 11,9 | 3,6 | 18,9 | 5,3 | 22,2 | 40,1 | 6,9 |
| Дальневосточный федеральный округ | 14,1 | 6,7 | 17,7 | 5,9 | 18,6 | 41,2 | 8,4 |
| Республика Саха (Якутия) | 15,0 | 7,5 | 15,0 | 5,1 | 12,2 | 49,5 | 8,3 |
| Камчатский край | 20,7 | 8,3 | 14,6 | 2,2 | 15,6 | 45,5 | 3,6 |
| Приморский край | 13,1 | 6,7 | 17,9 | 6,9 | 18,3 | 42,9 | 7,8 |
| Хабаровский край | 12,2 | 1,9 | 28,7 | 3,6 | 10,4 | 33,1 | 15,6 |
| Амурская область | 14,7 | 9,6 | 16,0 | 8,0 | 26,8 | 34,6 | 7,9 |
| Магаданская область | 7,8 | 1,1 | 15,6 | 3,3 | 4,4 | 64,4 | 7,8 |
| Сахалинская область | 17,6 | 6,0 | 16,8 | 2,4 | 20,5 | 41,8 | 3,3 |
| Еврейская автономная область | 10,0 | 5,7 | 27,1 | 23,9 | 32,1 | 30,7 | - |
| Чукотский автономный округ | 6,9 | 3,1 | 8,4 | 3,4 | 12,9 | 62,3 | 9,6 |

32. СТРУКТУРА ЧИСЛЕННОСТИ ПОСТОЯННЫХ РАБОТНИКОВ МАЛЫХ СЕЛЬСКОХОЗЯЙСТВЕННЫХ ПРЕДПРИЯТИЙ¹⁾ ПО УРОВНЮ ОБРАЗОВАНИЯ

(на 1 июля 2016 года; в процентах от общей численности постоянных работников)

| | Работники, имеющие образование | | | | | | |
|--|----------------------------------|----------------------------------|--|----------------------------------|--|---|--|
| | высшее профессиональное (высшее) | | среднее профессиональное (среднее специальное) | | начальное профессиональное (профессионально-техническое) | среднее (полное) общее или основное общее | начальное общее или не имеют начального общего образования |
| | всего | в том числе сельскохозяйственное | всего | в том числе сельскохозяйственное | | | |
| Российская Федерация | 11,9 | 6,9 | 22,4 | 10,9 | 24,8 | 36,3 | 4,7 |
| Центральный федеральный округ | 12,8 | 7,4 | 23,7 | 12,1 | 24,9 | 33,5 | 5,0 |
| Белгородская область | 19,1 | 9,8 | 24,3 | 10,9 | 19,7 | 34,5 | 2,5 |
| Брянская область | 12,0 | 7,7 | 21,8 | 12,0 | 27,3 | 36,2 | 2,7 |
| Владимирская область | 14,0 | 7,3 | 20,9 | 10,0 | 26,8 | 31,0 | 7,4 |
| Воронежская область | 13,2 | 7,3 | 23,8 | 12,3 | 21,7 | 40,7 | 0,6 |
| Ивановская область | 11,9 | 8,7 | 25,7 | 15,1 | 22,4 | 33,6 | 6,5 |
| Калужская область | 14,4 | 7,4 | 18,4 | 9,8 | 24,9 | 30,2 | 12,1 |
| Костромская область | 12,5 | 8,8 | 20,1 | 10,0 | 30,2 | 28,1 | 9,2 |
| Курская область | 14,6 | 10,0 | 18,2 | 9,9 | 32,4 | 31,4 | 3,5 |
| Липецкая область | 13,7 | 6,4 | 23,9 | 13,6 | 25,4 | 29,5 | 7,6 |
| Московская область | 17,7 | 7,5 | 26,7 | 8,7 | 15,8 | 38,5 | 1,3 |
| Орловская область | 11,9 | 7,0 | 20,1 | 11,6 | 29,0 | 36,1 | 2,9 |
| Рязанская область | 13,5 | 8,5 | 24,0 | 12,0 | 29,5 | 26,0 | 6,9 |
| Смоленская область | 9,3 | 6,0 | 23,5 | 12,4 | 17,0 | 43,6 | 6,6 |
| Тамбовская область | 11,7 | 6,8 | 30,9 | 17,6 | 27,9 | 26,3 | 3,2 |
| Тверская область | 8,3 | 6,0 | 23,3 | 10,5 | 23,9 | 38,4 | 6,1 |
| Тульская область | 12,1 | 5,4 | 25,8 | 10,9 | 21,2 | 34,5 | 6,4 |
| Ярославская область | 8,0 | 5,8 | 23,4 | 14,1 | 28,2 | 31,2 | 9,2 |
| Северо-Западный федеральный округ | 11,4 | 6,7 | 23,6 | 13,3 | 24,8 | 34,0 | 6,1 |
| Республика Карелия | 10,8 | 6,2 | 19,5 | 10,8 | 46,2 | 23,1 | 0,5 |
| Республика Коми | 6,7 | 3,5 | 21,7 | 11,3 | 22,3 | 39,2 | 10,2 |
| Архангельская область | 9,4 | 3,7 | 20,8 | 11,2 | 21,1 | 40,5 | 8,2 |
| в том числе: | | | | | | | |
| Ненецкий автономный округ | 4,2 | 2,2 | 7,0 | 3,9 | 8,1 | 62,0 | 18,7 |
| Архангельская область (без автономного округа) | 10,8 | 4,1 | 24,6 | 13,2 | 24,8 | 34,5 | 5,2 |
| Вологодская область | 10,4 | 7,6 | 22,2 | 13,2 | 28,0 | 35,2 | 4,1 |
| Калининградская область | 13,5 | 6,7 | 37,1 | 22,3 | 16,9 | 28,8 | 3,8 |
| Ленинградская область | 17,8 | 10,3 | 23,0 | 11,6 | 26,1 | 28,7 | 4,4 |
| Мурманская область | 9,6 | 2,7 | 13,7 | 5,5 | 35,6 | 13,7 | 27,4 |
| Новгородская область | 8,6 | 5,5 | 18,5 | 8,3 | 18,5 | 42,8 | 11,6 |
| Псковская область | 8,7 | 5,5 | 20,6 | 13,2 | 31,2 | 32,8 | 6,7 |
| Южный федеральный округ | 14,5 | 7,7 | 23,3 | 9,8 | 24,9 | 33,4 | 3,9 |
| Республика Адыгея | 16,8 | 5,2 | 32,9 | 2,7 | 16,8 | 32,0 | 1,5 |
| Республика Калмыкия | 16,3 | 11,3 | 21,4 | 8,0 | 13,0 | 47,5 | 1,7 |
| Республика Крым | 16,1 | 7,1 | 17,1 | 6,2 | 25,8 | 39,4 | 1,6 |
| Краснодарский край | 18,0 | 9,8 | 23,9 | 12,3 | 26,2 | 29,1 | 2,9 |
| Астраханская область | 8,4 | 3,5 | 40,5 | 10,7 | 20,0 | 27,3 | 3,8 |
| Волгоградская область | 10,5 | 6,3 | 23,9 | 9,0 | 24,7 | 37,1 | 3,7 |
| Ростовская область | 14,2 | 7,4 | 22,9 | 10,5 | 26,4 | 31,0 | 5,5 |
| г. Севастополь | 11,7 | 3,9 | 27,4 | 3,4 | - | 60,9 | - |
| Северо-Кавказский федеральный округ | 17,0 | 8,6 | 21,1 | 9,6 | 15,4 | 42,1 | 4,3 |
| Республика Дагестан | 15,7 | 8,6 | 20,1 | 9,5 | 8,3 | 51,8 | 4,2 |
| Республика Ингушетия | 23,8 | 6,9 | 14,6 | 2,3 | 28,5 | 33,1 | - |
| Кабардино-Балкарская Республика | 20,3 | 10,1 | 30,4 | 11,1 | 8,7 | 38,4 | 2,2 |
| Республика Карачаево-Черкесская | 16,2 | 9,0 | 25,6 | 11,2 | 21,3 | 25,6 | 11,2 |
| Республика Северная Осетия-Алания | 24,8 | 11,2 | 22,2 | 5,6 | 10,3 | 36,3 | 6,3 |
| Чеченская Республика | 26,1 | 6,8 | 13,7 | 3,7 | 2,5 | 11,2 | 46,6 |
| Ставропольский край | 16,0 | 8,2 | 20,2 | 10,1 | 19,4 | 41,3 | 3,0 |

| | Работники, имеющие образование | | | | | | |
|--|----------------------------------|----------------------------------|--|----------------------------------|--|---|--|
| | высшее профессиональное (высшее) | | среднее профессиональное (среднее специальное) | | начальное профессиональное (профессионально-техническое) | среднее (полное) общее или основное общее | начальное общее или не имеют начального общего образования |
| | всего | в том числе сельскохозяйственное | всего | в том числе сельскохозяйственное | | | |
| Приволжский федеральный округ | 10,6 | 6,8 | 22,5 | 11,8 | 27,0 | 36,2 | 3,7 |
| Республика Башкортостан | 8,1 | 5,1 | 20,3 | 10,1 | 36,3 | 32,9 | 2,4 |
| Республика Марий Эл | 9,1 | 5,3 | 25,6 | 14,5 | 40,0 | 21,1 | 4,2 |
| Республика Мордовия | 12,5 | 7,1 | 24,4 | 12,2 | 25,5 | 37,6 | - |
| Республика Татарстан | 10,7 | 6,5 | 22,0 | 12,1 | 22,4 | 42,7 | 2,2 |
| Удмуртская Республика | 7,9 | 6,0 | 18,3 | 11,6 | 25,4 | 44,5 | 3,8 |
| Чувашская Республика | 11,7 | 7,5 | 18,2 | 9,9 | 27,5 | 39,5 | 3,2 |
| Пермский край | 6,3 | 5,0 | 17,3 | 10,1 | 27,9 | 38,2 | 10,3 |
| Кировская область | 7,8 | 5,4 | 21,0 | 12,3 | 31,8 | 33,8 | 5,6 |
| Нижегородская область | 11,4 | 7,1 | 23,1 | 11,8 | 27,9 | 37,7 | - |
| Оренбургская область | 10,1 | 6,8 | 24,5 | 11,2 | 21,2 | 39,1 | 5,1 |
| Пензенская область | 11,2 | 6,7 | 26,5 | 14,4 | 21,3 | 39,2 | 1,9 |
| Самарская область | 15,0 | 8,7 | 30,4 | 13,0 | 24,1 | 25,5 | 5,0 |
| Саратовская область | 13,6 | 8,1 | 22,9 | 11,5 | 23,0 | 34,3 | 6,3 |
| Ульяновская область | 15,3 | 11,0 | 27,3 | 15,6 | 24,7 | 30,3 | 2,4 |
| Уральский федеральный округ | 11,1 | 6,5 | 21,6 | 9,8 | 24,7 | 35,4 | 7,2 |
| Курганская область | 10,3 | 6,5 | 21,1 | 8,6 | 24,2 | 39,1 | 5,2 |
| Свердловская область | 11,3 | 5,2 | 18,3 | 9,5 | 26,4 | 34,0 | 10,1 |
| Тюменская область | 12,0 | 7,4 | 22,8 | 11,1 | 23,6 | 34,2 | 7,5 |
| в том числе: | | | | | | | |
| Ханты-Мансийский автономный округ - Югра | 19,7 | 8,6 | 54,5 | 3,5 | 5,6 | 19,2 | 1,0 |
| Ямало-Ненецкий автономный округ | 11,6 | 5,0 | 9,1 | 3,3 | 5,0 | 56,2 | 18,2 |
| Тюменская область (без автономных округов) | 11,5 | 7,5 | 21,1 | 12,0 | 25,6 | 34,3 | 7,5 |
| Челябинская область | 10,8 | 6,4 | 24,6 | 9,7 | 25,0 | 33,6 | 6,0 |
| Сибирский федеральный округ | 9,4 | 5,4 | 18,7 | 7,9 | 23,0 | 43,1 | 5,8 |
| Республика Алтай | 9,3 | 5,0 | 24,3 | 13,0 | 20,1 | 38,8 | 7,6 |
| Республика Бурятия | 18,7 | 11,8 | 19,1 | 7,1 | 15,9 | 41,9 | 4,4 |
| Республика Тыва | 5,6 | 5,6 | 24,4 | 20,0 | 1,1 | 54,4 | 14,4 |
| Республика Хакасия | 15,0 | 7,5 | 18,7 | 6,4 | 29,6 | 33,0 | 3,7 |
| Алтайский край | 9,3 | 5,3 | 19,6 | 9,8 | 25,3 | 39,3 | 6,5 |
| Забайкальский край | 6,5 | 4,2 | 14,6 | 7,2 | 20,1 | 49,5 | 9,3 |
| Красноярский край | 11,6 | 5,7 | 21,1 | 6,6 | 22,8 | 35,4 | 9,1 |
| Иркутская область | 12,9 | 8,2 | 19,5 | 7,1 | 18,1 | 45,7 | 3,8 |
| Кемеровская область | 11,2 | 4,8 | 19,3 | 5,3 | 15,4 | 44,5 | 9,5 |
| Новосибирская область | 7,7 | 4,9 | 15,3 | 6,1 | 26,3 | 49,2 | 1,5 |
| Омская область | 8,7 | 5,5 | 20,7 | 8,3 | 20,7 | 44,5 | 5,5 |
| Томская область | 10,9 | 4,6 | 20,3 | 8,6 | 23,2 | 40,4 | 5,2 |
| Дальневосточный федеральный округ | 13,9 | 7,5 | 22,5 | 9,7 | 19,4 | 39,7 | 4,5 |
| Республика Саха (Якутия) | 12,3 | 8,2 | 17,1 | 10,0 | 11,4 | 57,6 | 1,5 |
| Камчатский край | 12,8 | 4,3 | 8,9 | 2,1 | 17,9 | 57,0 | 3,4 |
| Приморский край | 13,7 | 7,3 | 29,1 | 8,4 | 25,2 | 28,8 | 3,2 |
| Хабаровский край | 7,4 | 4,2 | 16,8 | 7,4 | 20,7 | 34,7 | 20,4 |
| Амурская область | 16,8 | 8,6 | 26,7 | 12,8 | 21,2 | 29,2 | 6,1 |
| Магаданская область | 24,0 | 7,7 | 20,2 | 6,7 | 7,7 | 46,2 | 1,9 |
| Сахалинская область | 9,3 | 4,3 | 18,6 | 9,3 | 24,3 | 42,9 | 5,0 |
| Еврейская автономная область | 15,1 | 5,6 | 15,1 | 7,9 | 34,1 | 35,7 | - |

1) Без учета микропредприятий.

33. ГРУППИРОВКА СЕЛЬСКОХОЗЯЙСТВЕННЫХ ОРГАНИЗАЦИЙ ПО ЧИСЛЕННОСТИ РАБОТНИКОВ

(на 1 июля 2016 года)

| | Сельскохозяйственные организации, имеющие численность работников, человек | | | | | | | | Итого |
|---|--|------------|-------------|--------------|--------------|--------------|---------------|---------------|---------|
| | до 16 | 16 - 50 | 51 - 100 | 101 - 250 | 251 - 400 | 401 - 800 | 801 - 1200 | свыше 1200 | |
| Российская Федерация | | | | | | | | | |
| Число организаций, единиц | 12984 | 5032 | 2886 | 2446 | 569 | 350 | 66 | 70 | 24403 |
| в процентах от общего числа организаций | 53,2 | 20,6 | 11,8 | 10,0 | 2,3 | 1,4 | 0,3 | 0,3 | 100 |
| Численность работников, человек | 69287 | 148129 | 209380 | 380285 | 176959 | 188247 | 63185 | 151095 | 1386567 |
| в процентах от общей численности работников | 5,0 | 10,7 | 15,1 | 27,4 | 12,8 | 13,6 | 4,6 | 10,9 | 100 |
| в среднем на одну организацию, человек | 5 | 29 | 73 | 155 | 311 | 538 | 957 | 2159 | 57 |
| Центральный федеральный округ | | | | | | | | | |
| Число организаций, единиц | 2360 | 1233 | 741 | 573 | 122 | 83 | 14 | 21 | 5147 |
| в процентах от общего числа организаций | 45,9 | 24,0 | 14,4 | 11,1 | 2,4 | 1,6 | 0,3 | 0,4 | 100 |
| Численность работников, человек | 12892 | 36717 | 53507 | 87616 | 38223 | 44744 | 13344 | 52833 | 339876 |
| в процентах от общей численности работников | 3,8 | 10,8 | 15,7 | 25,8 | 11,2 | 13,2 | 3,9 | 15,5 | 100 |
| в среднем на одну организацию, человек | 5 | 30 | 72 | 153 | 313 | 539 | 953 | 2516 | 66 |
| Белгородская область | | | | | | | | | |
| Число организаций, единиц | 64 | 29 | 32 | 60 | 22 | 9 | 5 | 8 | 229 |
| в процентах от общего числа организаций | 27,9 | 12,7 | 14,0 | 26,2 | 9,6 | 3,9 | 2,2 | 3,5 | 100 |
| Численность работников, человек | 324 | 906 | 2306 | 9288 | 7008 | 4992 | 4535 | 27988 | 57347 |
| в процентах от общей численности работников | 0,6 | 1,6 | 4,0 | 16,2 | 12,2 | 8,7 | 7,9 | 48,8 | 100 |
| в среднем на одну организацию, человек | 5 | 31 | 72 | 155 | 319 | 555 | 907 | 3499 | 250 |
| Брянская область | | | | | | | | | |
| Число организаций, единиц | 113 | 99 | 44 | 22 | 7 | 6 | 1 | 2 | 294 |
| в процентах от общего числа организаций | 38,4 | 33,7 | 15,0 | 7,5 | 2,4 | 2,0 | 0,3 | 0,7 | 100 |
| Численность работников, человек | 738 | 2901 | 3148 | 3206 | 2281 | 3138 | 860 | 3469 | 19741 |
| в процентах от общей численности работников | 3,7 | 14,7 | 15,9 | 16,2 | 11,6 | 15,9 | 4,4 | 17,6 | 100 |
| в среднем на одну организацию, человек | 7 | 29 | 72 | 146 | 326 | 523 | 860 | 1735 | 67 |
| Владимирская область | | | | | | | | | |
| Число организаций, единиц | 115 | 36 | 35 | 25 | 4 | 5 | - | - | 220 |
| в процентах от общего числа организаций | 52,3 | 16,4 | 15,9 | 11,4 | 1,8 | 2,3 | - | - | 100 |
| Численность работников, человек | 635 | 1072 | 2495 | 3614 | 1282 | 2783 | - | - | 11881 |
| в процентах от общей численности работников | 5,3 | 9,0 | 21,0 | 30,4 | 10,8 | 23,4 | - | - | 100 |
| в среднем на одну организацию, человек | 6 | 30 | 71 | 145 | 321 | 557 | - | - | 54 |
| Воронежская область | | | | | | | | | |
| Число организаций, единиц | 232 | 152 | 112 | 104 | 11 | 6 | - | 2 | 619 |
| в процентах от общего числа организаций | 37,5 | 24,6 | 18,1 | 16,8 | 1,8 | 1,0 | - | 0,3 | 100 |
| Численность работников, человек | 1310 | 4524 | 8071 | 16309 | 3353 | 3366 | - | 3606 | 40539 |
| в процентах от общей численности работников | 3,2 | 11,2 | 19,9 | 40,2 | 8,3 | 8,3 | - | 8,9 | 100 |
| в среднем на одну организацию, человек | 6 | 30 | 72 | 157 | 305 | 561 | - | 1803 | 65 |
| Ивановская область | | | | | | | | | |
| Число организаций, единиц | 79 | 32 | 34 | 6 | 2 | 1 | - | - | 154 |
| в процентах от общего числа организаций | 51,3 | 20,8 | 22,1 | 3,9 | 1,3 | 0,6 | - | - | 100 |
| Численность работников, человек | 365 | 943 | 2420 | 872 | 613 | 795 | - | - | 6008 |
| в процентах от общей численности работников | 6,1 | 15,7 | 40,3 | 14,5 | 10,2 | 13,2 | - | - | 100 |
| в среднем на одну организацию, человек | 5 | 29 | 71 | 145 | 307 | 795 | - | - | 39 |
| Калужская область | | | | | | | | | |
| Число организаций, единиц | 139 | 57 | 31 | 12 | 3 | 3 | - | 1 | 246 |
| в процентах от общего числа организаций | 56,5 | 23,2 | 12,6 | 4,9 | 1,2 | 1,2 | - | 0,4 | 100 |
| Численность работников, человек | 699 | 1671 | 2238 | 1833 | 849 | 1609 | - | 1586 | 10485 |
| в процентах от общей численности работников | 6,7 | 15,9 | 21,3 | 17,5 | 8,1 | 15,3 | - | 15,1 | 100 |
| в среднем на одну организацию, человек | 5 | 29 | 72 | 153 | 283 | 536 | - | 1586 | 43 |

| | Сельскохозяйственные организации, имеющие численность работников, человек | | | | | | | | Итого |
|---|--|------------|-------------|-------------|-------------|-------------|--------------|---------------|-------|
| | до 16 | 16 - 50 | 51 - 100 | 101- 250 | 251- 400 | 401- 800 | 801- 1200 | свыше 1200 | |
| Костромская область | | | | | | | | | |
| Число организаций, единиц | 93 | 60 | 18 | 9 | 2 | 1 | - | - | 183 |
| в процентах от общего числа организаций | 50,8 | 32,8 | 9,8 | 4,9 | 1,1 | 0,5 | - | - | 100 |
| Численность работников, человек | 537 | 1898 | 1286 | 1340 | 776 | 425 | - | - | 6262 |
| в процентах от общей численности работников | 8,6 | 30,3 | 20,5 | 21,4 | 12,4 | 6,8 | - | - | 100 |
| в среднем на одну организацию, человек | 6 | 32 | 71 | 149 | 388 | 425 | - | - | 34 |
| Курская область | | | | | | | | | |
| Число организаций, единиц | 94 | 67 | 42 | 34 | 11 | 8 | 2 | 3 | 261 |
| в процентах от общего числа организаций | 36,0 | 25,7 | 16,1 | 13,0 | 4,2 | 3,1 | 0,8 | 1,1 | 100 |
| Численность работников, человек | 532 | 2066 | 3017 | 5286 | 3294 | 4801 | 1885 | 6751 | 27632 |
| в процентах от общей численности работников | 1,9 | 7,5 | 10,9 | 19,1 | 11,9 | 17,4 | 6,8 | 24,4 | 100 |
| в среднем на одну организацию, человек | 6 | 31 | 72 | 155 | 299 | 600 | 943 | 2250 | 106 |
| Липецкая область | | | | | | | | | |
| Число организаций, единиц | 98 | 56 | 41 | 49 | 15 | 10 | - | 1 | 270 |
| в процентах от общего числа организаций | 36,3 | 20,7 | 15,2 | 18,1 | 5,6 | 3,7 | - | 0,4 | 100 |
| Численность работников, человек | 523 | 1795 | 2869 | 7518 | 4726 | 4816 | - | 1570 | 23817 |
| в процентах от общей численности работников | 2,2 | 7,5 | 12,0 | 31,6 | 19,8 | 20,2 | - | 6,6 | 100 |
| в среднем на одну организацию, человек | 5 | 32 | 70 | 153 | 315 | 482 | - | 1570 | 88 |
| Московская область | | | | | | | | | |
| Число организаций, единиц | 252 | 85 | 68 | 65 | 13 | 9 | 2 | 1 | 495 |
| в процентах от общего числа организаций | 50,9 | 17,2 | 13,7 | 13,1 | 2,6 | 1,8 | 0,4 | 0,2 | 100 |
| Численность работников, человек | 1255 | 2560 | 5103 | 10053 | 4047 | 4572 | 1992 | 1400 | 30982 |
| в процентах от общей численности работников | 4,1 | 8,3 | 16,5 | 32,4 | 13,1 | 14,8 | 6,4 | 4,5 | 100 |
| в среднем на одну организацию, человек | 5 | 30 | 75 | 155 | 311 | 508 | 996 | 1400 | 63 |
| Орловская область | | | | | | | | | |
| Число организаций, единиц | 75 | 48 | 33 | 41 | 4 | 6 | 1 | 1 | 209 |
| в процентах от общего числа организаций | 35,9 | 23,0 | 15,8 | 19,6 | 1,9 | 2,9 | 0,5 | 0,5 | 100 |
| Численность работников, человек | 398 | 1356 | 2482 | 6584 | 1160 | 3183 | 955 | 1379 | 17497 |
| в процентах от общей численности работников | 2,3 | 7,7 | 14,2 | 37,6 | 6,6 | 18,2 | 5,5 | 7,9 | 100 |
| в среднем на одну организацию, человек | 5 | 28 | 75 | 161 | 290 | 531 | 955 | 1379 | 84 |
| Рязанская область | | | | | | | | | |
| Число организаций, единиц | 116 | 84 | 48 | 28 | 7 | 5 | - | - | 288 |
| в процентах от общего числа организаций | 40,3 | 29,2 | 16,7 | 9,7 | 2,4 | 1,7 | - | - | 100 |
| Численность работников, человек | 678 | 2539 | 3560 | 4111 | 2237 | 2894 | - | - | 16019 |
| в процентах от общей численности работников | 4,2 | 15,8 | 22,2 | 25,7 | 14,0 | 18,1 | - | - | 100 |
| в среднем на одну организацию, человек | 6 | 30 | 74 | 147 | 320 | 579 | - | - | 56 |
| Смоленская область | | | | | | | | | |
| Число организаций, единиц | 142 | 76 | 19 | 13 | 2 | - | - | - | 252 |
| в процентах от общего числа организаций | 56,3 | 30,2 | 7,5 | 5,2 | 0,8 | - | - | - | 100 |
| Численность работников, человек | 889 | 2113 | 1328 | 1803 | 647 | - | - | - | 6780 |
| в процентах от общей численности работников | 13,1 | 31,2 | 19,6 | 26,6 | 9,5 | - | - | - | 100 |
| в среднем на одну организацию, человек | 6 | 28 | 70 | 139 | 324 | - | - | - | 27 |
| Тамбовская область | | | | | | | | | |
| Число организаций, единиц | 100 | 110 | 80 | 37 | 7 | 6 | - | 1 | 341 |
| в процентах от общего числа организаций | 29,3 | 32,3 | 23,5 | 10,9 | 2,1 | 1,8 | - | 0,3 | 100 |
| Численность работников, человек | 608 | 3480 | 5695 | 5676 | 2147 | 2728 | - | 3153 | 23487 |
| в процентах от общей численности работников | 2,6 | 14,8 | 24,2 | 24,2 | 9,1 | 11,6 | - | 13,4 | 100 |
| в среднем на одну организацию, человек | 6 | 32 | 71 | 153 | 307 | 455 | - | 3153 | 69 |

| | Сельскохозяйственные организации, имеющие численность работников, человек | | | | | | | | Итого |
|---|--|------------|-------------|-------------|-------------|-------------|--------------|---------------|-------|
| | до 16 | 16 - 50 | 51 - 100 | 101- 250 | 251- 400 | 401- 800 | 801- 1200 | свыше 1200 | |
| Тверская область | | | | | | | | | |
| Число организаций, единиц | 314 | 95 | 25 | 16 | 3 | 2 | 1 | - | 456 |
| в процентах от общего числа организаций | 68,9 | 20,8 | 5,5 | 3,5 | 0,7 | 0,4 | 0,2 | - | 100 |
| Численность работников, человек | 1455 | 2632 | 1681 | 2393 | 1022 | 1245 | 822 | - | 11250 |
| в процентах от общей численности работников | 12,9 | 23,4 | 14,9 | 21,3 | 9,1 | 11,1 | 7,3 | - | 100 |
| в среднем на одну организацию, человек | 5 | 28 | 67 | 150 | 341 | 623 | 822 | - | 25 |
| Тульская область | | | | | | | | | |
| Число организаций, единиц | 179 | 74 | 42 | 22 | 4 | 3 | 1 | - | 325 |
| в процентах от общего числа организаций | 55,1 | 22,8 | 12,9 | 6,8 | 1,2 | 0,9 | 0,3 | - | 100 |
| Численность работников, человек | 1072 | 2100 | 3143 | 3348 | 1243 | 1588 | 1128 | - | 13622 |
| в процентах от общей численности работников | 7,9 | 15,4 | 23,1 | 24,6 | 9,1 | 11,7 | 8,3 | - | 100 |
| в среднем на одну организацию, человек | 6 | 28 | 75 | 152 | 311 | 529 | 1128 | - | 42 |
| Ярославская область | | | | | | | | | |
| Число организаций, единиц | 151 | 72 | 34 | 26 | 4 | 2 | - | 1 | 290 |
| в процентах от общего числа организаций | 52,1 | 24,8 | 11,7 | 9,0 | 1,4 | 0,7 | - | 0,3 | 100 |
| Численность работников, человек | 850 | 2119 | 2459 | 3692 | 1258 | 1142 | - | 1931 | 13451 |
| в процентах от общей численности работников | 6,3 | 15,8 | 18,3 | 27,4 | 9,4 | 8,5 | - | 14,4 | 100 |
| в среднем на одну организацию, человек | 6 | 29 | 72 | 142 | 315 | 571 | - | 1931 | 46 |
| г. Москва | | | | | | | | | |
| Число организаций, единиц | 4 | 1 | 3 | 4 | 1 | 1 | 1 | - | 15 |
| в процентах от общего числа организаций | 26,7 | 6,7 | 20,0 | 26,7 | 6,7 | 6,7 | 6,7 | - | 100 |
| Численность работников, человек | 24 | 42 | 206 | 690 | 280 | 667 | 1167 | - | 3076 |
| в процентах от общей численности работников | 0,8 | 1,4 | 6,7 | 22,4 | 9,1 | 21,7 | 37,9 | - | 100 |
| в среднем на одну организацию, человек | 6 | 42 | 69 | 173 | 280 | 667 | 1167 | - | 205 |
| Северо-Западный федеральный округ | | | | | | | | | |
| Число организаций, единиц | 512 | 253 | 139 | 144 | 35 | 13 | 4 | 4 | 1104 |
| в процентах от общего числа организаций | 46,4 | 22,9 | 12,6 | 13,0 | 3,2 | 1,2 | 0,4 | 0,4 | 100 |
| Численность работников, человек | 2773 | 7578 | 9900 | 22160 | 10757 | 7473 | 4085 | 6715 | 71441 |
| в процентах от общей численности работников | 3,9 | 10,6 | 13,9 | 31,0 | 15,1 | 10,5 | 5,7 | 9,4 | 100 |
| в среднем на одну организацию, человек | 5 | 30 | 71 | 154 | 307 | 575 | 1021 | 1679 | 65 |
| Республика Карелия | | | | | | | | | |
| Число организаций, единиц | 15 | 4 | 3 | 10 | - | - | - | - | 32 |
| в процентах от общего числа организаций | 46,9 | 12,5 | 9,4 | 31,3 | - | - | - | - | 100 |
| Численность работников, человек | 73 | 129 | 212 | 1698 | - | - | - | - | 2112 |
| в процентах от общей численности работников | 3,5 | 6,1 | 10,0 | 80,4 | - | - | - | - | 100 |
| в среднем на одну организацию, человек | 5 | 32 | 71 | 170 | - | - | - | - | 66 |
| Республика Коми | | | | | | | | | |
| Число организаций, единиц | 12 | 19 | 14 | 5 | 3 | - | - | 1 | 54 |
| в процентах от общего числа организаций | 22,2 | 35,2 | 25,9 | 9,3 | 5,6 | - | - | 1,9 | 100 |
| Численность работников, человек | 54 | 590 | 935 | 894 | 901 | - | - | 1276 | 4650 |
| в процентах от общей численности работников | 1,2 | 12,7 | 20,1 | 19,2 | 19,4 | - | - | 27,4 | 100 |
| в среднем на одну организацию, человек | 5 | 31 | 67 | 179 | 300 | - | - | 1276 | 86 |
| Архангельская область | | | | | | | | | |
| Число организаций, единиц | 37 | 36 | 14 | 10 | 5 | - | - | - | 102 |
| в процентах от общего числа организаций | 36,3 | 35,3 | 13,7 | 9,8 | 4,9 | - | - | - | 100 |
| Численность работников, человек | 262 | 1191 | 991 | 1383 | 1464 | - | - | - | 5291 |
| в процентах от общей численности работников | 5,0 | 22,5 | 18,7 | 26,1 | 27,7 | - | - | - | 100 |
| в среднем на одну организацию, человек | 7 | 33 | 71 | 138 | 293 | - | - | - | 52 |

| | Сельскохозяйственные организации, имеющие численность работников, человек | | | | | | | | Итого |
|---|--|------------|-------------|-------------|-------------|-------------|--------------|---------------|-------|
| | до 16 | 16 - 50 | 51 - 100 | 101- 250 | 251- 400 | 401- 800 | 801- 1200 | свыше 1200 | |
| в том числе: | | | | | | | | | |
| Ненецкий автономный округ | | | | | | | | | |
| Число организаций, единиц | 10 | 10 | 3 | 2 | 2 | - | - | - | 27 |
| в процентах от общего числа организаций | 37,0 | 37,0 | 11,1 | 7,4 | 7,4 | - | - | - | 100 |
| Численность работников, человек | 70 | 353 | 197 | 237 | 543 | - | - | - | 1400 |
| в процентах от общей численности работников | 5,0 | 25,2 | 14,1 | 16,9 | 38,8 | - | - | - | 100 |
| в среднем на одну организацию, человек | 7 | 35 | 66 | 119 | 272 | - | - | - | 52 |
| Архангельская область (без автономного округа) | | | | | | | | | |
| Число организаций, единиц | 27 | 26 | 11 | 8 | 3 | - | - | - | 75 |
| в процентах от общего числа организаций | 36,0 | 34,7 | 14,7 | 10,7 | 4,0 | - | - | - | 100 |
| Численность работников, человек | 192 | 838 | 794 | 1146 | 921 | - | - | - | 3891 |
| в процентах от общей численности работников | 4,9 | 21,5 | 20,4 | 29,5 | 23,7 | - | - | - | 100 |
| в среднем на одну организацию, человек | 7 | 32 | 72 | 143 | 307 | - | - | - | 52 |
| Вологодская область | | | | | | | | | |
| Число организаций, единиц | 73 | 54 | 32 | 30 | 8 | 6 | - | - | 203 |
| в процентах от общего числа организаций | 36,0 | 26,6 | 15,8 | 14,8 | 3,9 | 3,0 | - | - | 100 |
| Численность работников, человек | 521 | 1612 | 2403 | 4787 | 2760 | 3573 | - | - | 15656 |
| в процентах от общей численности работников | 3,3 | 10,3 | 15,3 | 30,6 | 17,6 | 22,8 | - | - | 100 |
| в среднем на одну организацию, человек | 7 | 30 | 75 | 160 | 345 | 596 | - | - | 77 |
| Калининградская область | | | | | | | | | |
| Число организаций, единиц | 103 | 30 | 13 | 13 | - | 1 | 1 | - | 161 |
| в процентах от общего числа организаций | 64,0 | 18,6 | 8,1 | 8,1 | - | 0,6 | 0,6 | - | 100 |
| Численность работников, человек | 492 | 822 | 874 | 1986 | - | 487 | 921 | - | 5582 |
| в процентах от общей численности работников | 8,8 | 14,7 | 15,7 | 35,6 | - | 8,7 | 16,5 | - | 100 |
| в среднем на одну организацию, человек | 5 | 27 | 67 | 153 | - | 487 | 921 | - | 35 |
| Ленинградская область | | | | | | | | | |
| Число организаций, единиц | 84 | 30 | 30 | 54 | 13 | 2 | 2 | 1 | 216 |
| в процентах от общего числа организаций | 38,9 | 13,9 | 13,9 | 25,0 | 6,0 | 0,9 | 0,9 | 0,5 | 100 |
| Численность работников, человек | 420 | 907 | 2245 | 8064 | 3669 | 1214 | 2162 | 2483 | 21164 |
| в процентах от общей численности работников | 2,0 | 4,3 | 10,6 | 38,1 | 17,3 | 5,7 | 10,2 | 11,7 | 100 |
| в среднем на одну организацию, человек | 5 | 30 | 75 | 149 | 282 | 607 | 1081 | 2483 | 98 |
| Мурманская область | | | | | | | | | |
| Число организаций, единиц | 17 | 1 | 1 | 3 | 1 | - | - | - | 23 |
| в процентах от общего числа организаций | 73,9 | 4,3 | 4,3 | 13,0 | 4,3 | - | - | - | 100 |
| Численность работников, человек | 47 | 35 | 74 | 398 | 399 | - | - | - | 953 |
| в процентах от общей численности работников | 4,9 | 3,7 | 7,8 | 41,8 | 41,9 | - | - | - | 100 |
| в среднем на одну организацию, человек | 3 | 35 | 74 | 133 | 399 | - | - | - | 41 |
| Новгородская область | | | | | | | | | |
| Число организаций, единиц | 64 | 33 | 11 | 5 | 2 | 1 | 1 | 1 | 118 |
| в процентах от общего числа организаций | 54,2 | 28,0 | 9,3 | 4,2 | 1,7 | 0,8 | 0,8 | 0,8 | 100 |
| Численность работников, человек | 353 | 966 | 755 | 705 | 553 | 456 | 1002 | 1556 | 6346 |
| в процентах от общей численности работников | 5,6 | 15,2 | 11,9 | 11,1 | 8,7 | 7,2 | 15,8 | 24,5 | 100 |
| в среднем на одну организацию, человек | 6 | 29 | 69 | 141 | 277 | 456 | 1002 | 1556 | 54 |
| Псковская область | | | | | | | | | |
| Число организаций, единиц | 95 | 45 | 19 | 11 | 2 | 3 | - | 1 | 176 |
| в процентах от общего числа организаций | 54,0 | 25,6 | 10,8 | 6,3 | 1,1 | 1,7 | - | 0,6 | 100 |
| Численность работников, человек | 513 | 1288 | 1257 | 1772 | 617 | 1743 | - | 1400 | 8590 |
| в процентах от общей численности работников | 6,0 | 15,0 | 14,6 | 20,6 | 7,2 | 20,3 | - | 16,3 | 100 |
| в среднем на одну организацию, человек | 5 | 29 | 66 | 161 | 309 | 581 | - | 1400 | 49 |

| | Сельскохозяйственные организации, имеющие численность работников, человек | | | | | | | | Итого |
|---|--|------------|-------------|-------------|-------------|-------------|--------------|---------------|--------|
| | до 16 | 16 - 50 | 51 - 100 | 101- 250 | 251- 400 | 401- 800 | 801- 1200 | свыше 1200 | |
| г. Санкт-Петербург | | | | | | | | | |
| Число организаций, единиц | 12 | 1 | 2 | 3 | 1 | - | - | - | 19 |
| в процентах от общего числа организаций | 63,2 | 5,3 | 10,5 | 15,8 | 5,3 | - | - | - | 100 |
| Численность работников, человек | 38 | 38 | 154 | 473 | 394 | - | - | - | 1097 |
| в процентах от общей численности работников | 3,5 | 3,5 | 14,0 | 43,1 | 35,9 | - | - | - | 100 |
| в среднем на одну организацию, человек | 3 | 38 | 77 | 158 | 394 | - | - | - | 58 |
| Южный федеральный округ | | | | | | | | | |
| Число организаций, единиц | 1907 | 750 | 398 | 374 | 100 | 68 | 8 | 8 | 3613 |
| в процентах от общего числа организаций | 52,8 | 20,8 | 11,0 | 10,4 | 2,8 | 1,9 | 0,2 | 0,2 | 100 |
| Численность работников, человек | 10422 | 21911 | 28838 | 59136 | 31019 | 37808 | 8333 | 21590 | 219057 |
| в процентах от общей численности работников | 4,8 | 10,0 | 13,2 | 27,0 | 14,2 | 17,3 | 3,8 | 9,9 | 100 |
| в среднем на одну организацию, человек | 5 | 29 | 72 | 158 | 310 | 556 | 1042 | 2699 | 61 |
| Республика Адыгея | | | | | | | | | |
| Число организаций, единиц | 53 | 16 | 11 | 7 | 1 | - | - | - | 88 |
| в процентах от общего числа организаций | 60,2 | 18,2 | 12,5 | 8,0 | 1,1 | - | - | - | 100 |
| Численность работников, человек | 315 | 429 | 680 | 1160 | 272 | - | - | - | 2856 |
| в процентах от общей численности работников | 11,0 | 15,0 | 23,8 | 40,6 | 9,5 | - | - | - | 100 |
| в среднем на одну организацию, человек | 6 | 27 | 62 | 166 | 272 | - | - | - | 32 |
| Республика Калмыкия | | | | | | | | | |
| Число организаций, единиц | 69 | 29 | 16 | 11 | - | - | - | - | 125 |
| в процентах от общего числа организаций | 55,2 | 23,2 | 12,8 | 8,8 | - | - | - | - | 100 |
| Численность работников, человек | 321 | 793 | 1168 | 1675 | - | - | - | - | 3957 |
| в процентах от общей численности работников | 8,1 | 20,0 | 29,5 | 42,3 | - | - | - | - | 100 |
| в среднем на одну организацию, человек | 5 | 27 | 73 | 152 | - | - | - | - | 32 |
| Республика Крым | | | | | | | | | |
| Число организаций, единиц | 242 | 97 | 32 | 25 | 13 | 1 | 1 | 1 | 412 |
| в процентах от общего числа организаций | 58,7 | 23,5 | 7,8 | 6,1 | 3,2 | 0,2 | 0,2 | 0,2 | 100 |
| Численность работников, человек | 1409 | 2828 | 2305 | 3633 | 4042 | 667 | 1145 | 1382 | 17411 |
| в процентах от общей численности работников | 8,1 | 16,2 | 13,2 | 20,9 | 23,2 | 3,8 | 6,6 | 7,9 | 100 |
| в среднем на одну организацию, человек | 6 | 29 | 72 | 145 | 311 | 667 | 1145 | 1382 | 42 |
| Краснодарский край | | | | | | | | | |
| Число организаций, единиц | 522 | 218 | 116 | 164 | 55 | 45 | 4 | 5 | 1129 |
| в процентах от общего числа организаций | 46,2 | 19,3 | 10,3 | 14,5 | 4,9 | 4,0 | 0,4 | 0,4 | 100 |
| Численность работников, человек | 2784 | 6283 | 8437 | 26912 | 17431 | 24969 | 4019 | 17473 | 108308 |
| в процентах от общей численности работников | 2,6 | 5,8 | 7,8 | 24,8 | 16,1 | 23,1 | 3,7 | 16,1 | 100 |
| в среднем на одну организацию, человек | 5 | 29 | 73 | 164 | 317 | 555 | 1005 | 3495 | 96 |
| Астраханская область | | | | | | | | | |
| Число организаций, единиц | 61 | 14 | 6 | 6 | 1 | 1 | - | - | 89 |
| в процентах от общего числа организаций | 68,5 | 15,7 | 6,7 | 6,7 | 1,1 | 1,1 | - | - | 100 |
| Численность работников, человек | 304 | 353 | 422 | 991 | 266 | 576 | - | - | 2912 |
| в процентах от общей численности работников | 10,4 | 12,1 | 14,5 | 34,0 | 9,1 | 19,8 | - | - | 100 |
| в среднем на одну организацию, человек | 5 | 25 | 70 | 165 | 266 | 576 | - | - | 33 |
| Волгоградская область | | | | | | | | | |
| Число организаций, единиц | 388 | 158 | 79 | 51 | 6 | 8 | 2 | - | 692 |
| в процентах от общего числа организаций | 56,1 | 22,8 | 11,4 | 7,4 | 0,9 | 1,2 | 0,3 | - | 100 |
| Численность работников, человек | 1969 | 4797 | 5728 | 8060 | 1695 | 4723 | 2039 | - | 29011 |
| в процентах от общей численности работников | 6,8 | 16,5 | 19,7 | 27,8 | 5,8 | 16,3 | 7,0 | - | 100 |
| в среднем на одну организацию, человек | 5 | 30 | 73 | 158 | 283 | 590 | 1020 | - | 42 |

| | Сельскохозяйственные организации, имеющие численность работников, человек | | | | | | | | Итого |
|---|--|------------|-------------|-------------|-------------|-------------|--------------|---------------|-------|
| | до 16 | 16 - 50 | 51 - 100 | 101- 250 | 251- 400 | 401- 800 | 801- 1200 | свыше 1200 | |
| Ростовская область | | | | | | | | | |
| Число организаций, единиц | 562 | 216 | 138 | 107 | 24 | 11 | 1 | 2 | 1061 |
| в процентах от общего числа организаций | 53,0 | 20,4 | 13,0 | 10,1 | 2,3 | 1,0 | 0,1 | 0,2 | 100 |
| Численность работников, человек | 3267 | 6375 | 10098 | 16191 | 7313 | 5852 | 1130 | 2735 | 52961 |
| в процентах от общей численности работников | 6,2 | 12,0 | 19,1 | 30,6 | 13,8 | 11,0 | 2,1 | 5,2 | 100 |
| в среднем на одну организацию, человек | 6 | 30 | 73 | 151 | 305 | 532 | 1130 | 1368 | 50 |
| г. Севастополь | | | | | | | | | |
| Число организаций, единиц | 10 | 2 | - | 3 | - | 2 | - | - | 17 |
| в процентах от общего числа организаций | 58,8 | 11,8 | - | 17,6 | - | 11,8 | - | - | 100 |
| Численность работников, человек | 53 | 53 | - | 514 | - | 1021 | - | - | 1641 |
| в процентах от общей численности работников | 3,2 | 3,2 | - | 31,3 | - | 62,2 | - | - | 100 |
| в среднем на одну организацию, человек | 5 | 27 | - | 171 | - | 511 | - | - | 97 |
| Северо-Кавказский федеральный округ | | | | | | | | | |
| Число организаций, единиц | 2746 | 318 | 139 | 124 | 46 | 25 | 3 | 1 | 3402 |
| в процентах от общего числа организаций | 80,7 | 9,3 | 4,1 | 3,6 | 1,4 | 0,7 | 0,1 | 0,0 | 100 |
| Численность работников, человек | 12799 | 8844 | 10149 | 19722 | 14502 | 12222 | 2782 | 1400 | 82420 |
| в процентах от общей численности работников | 15,5 | 10,7 | 12,3 | 23,9 | 17,6 | 14,8 | 3,4 | 1,7 | 100 |
| в среднем на одну организацию, человек | 5 | 28 | 73 | 159 | 315 | 489 | 927 | 1400 | 24 |
| Республика Дагестан | | | | | | | | | |
| Число организаций, единиц | 1447 | 111 | 24 | 9 | 5 | 2 | - | - | 1598 |
| в процентах от общего числа организаций | 90,6 | 6,9 | 1,5 | 0,6 | 0,3 | 0,1 | - | - | 100 |
| Численность работников, человек | 7258 | 3044 | 1601 | 1361 | 1561 | 987 | - | - | 15812 |
| в процентах от общей численности работников | 45,9 | 19,3 | 10,1 | 8,6 | 9,9 | 6,2 | - | - | 100 |
| в среднем на одну организацию, человек | 5 | 27 | 67 | 151 | 312 | 494 | - | - | 10 |
| Республика Ингушетия | | | | | | | | | |
| Число организаций, единиц | 21 | 16 | 5 | - | 1 | - | - | - | 43 |
| в процентах от общего числа организаций | 48,8 | 37,2 | 11,6 | - | 2,3 | - | - | - | 100 |
| Численность работников, человек | 140 | 439 | 319 | - | 360 | - | - | - | 1258 |
| в процентах от общей численности работников | 11,1 | 34,9 | 25,4 | - | 28,6 | - | - | - | 100 |
| в среднем на одну организацию, человек | 7 | 27 | 64 | - | 360 | - | - | - | 29 |
| Кабардино-Балкарская Республика | | | | | | | | | |
| Число организаций, единиц | 220 | 28 | 11 | 6 | 3 | 1 | - | - | 269 |
| в процентах от общего числа организаций | 81,8 | 10,4 | 4,1 | 2,2 | 1,1 | 0,4 | - | - | 100 |
| Численность работников, человек | 1016 | 801 | 789 | 1095 | 1001 | 424 | - | - | 5126 |
| в процентах от общей численности работников | 19,8 | 15,6 | 15,4 | 21,4 | 19,5 | 8,3 | - | - | 100 |
| в среднем на одну организацию, человек | 5 | 29 | 72 | 183 | 334 | 424 | - | - | 19 |
| Карачаево-Черкесская Республика | | | | | | | | | |
| Число организаций, единиц | 140 | 8 | 4 | 2 | - | - | 1 | - | 155 |
| в процентах от общего числа организаций | 90,3 | 5,2 | 2,6 | 1,3 | - | - | 0,6 | - | 100 |
| Численность работников, человек | 553 | 240 | 271 | 287 | - | - | 1013 | - | 2364 |
| в процентах от общей численности работников | 23,4 | 10,2 | 11,5 | 12,1 | - | - | 42,9 | - | 100 |
| в среднем на одну организацию, человек | 4 | 30 | 68 | 144 | - | - | 1013 | - | 15 |
| Республика Северная Осетия-Алания | | | | | | | | | |
| Число организаций, единиц | 286 | 21 | 4 | 1 | - | - | - | - | 312 |
| в процентах от общего числа организаций | 91,7 | 6,7 | 1,3 | 0,3 | - | - | - | - | 100 |
| Численность работников, человек | 1135 | 605 | 282 | 109 | - | - | - | - | 2131 |
| в процентах от общей численности работников | 53,3 | 28,4 | 13,2 | 5,1 | - | - | - | - | 100 |
| в среднем на одну организацию, человек | 4 | 29 | 71 | 109 | - | - | - | - | 7 |

| | Сельскохозяйственные организации, имеющие численность работников, человек | | | | | | | | Итого |
|---|--|------------|-------------|-------------|-------------|-------------|--------------|---------------|--------|
| | до 16 | 16 - 50 | 51 - 100 | 101- 250 | 251- 400 | 401- 800 | 801- 1200 | свыше 1200 | |
| Чеченская Республика | | | | | | | | | |
| Число организаций, единиц | 353 | 17 | 1 | 3 | - | - | - | - | 374 |
| в процентах от общего числа организаций | 94,4 | 4,5 | 0,3 | 0,8 | - | - | - | - | 100 |
| Численность работников, человек | 1132 | 440 | 98 | 434 | - | - | - | - | 2104 |
| в процентах от общей численности работников | 53,8 | 20,9 | 4,7 | 20,6 | - | - | - | - | 100 |
| в среднем на одну организацию, человек | 3 | 26 | 98 | 145 | - | - | - | - | 6 |
| Ставропольский край | | | | | | | | | |
| Число организаций, единиц | 279 | 117 | 90 | 103 | 37 | 22 | 2 | 1 | 651 |
| в процентах от общего числа организаций | 42,9 | 18,0 | 13,8 | 15,8 | 5,7 | 3,4 | 0,3 | 0,2 | 100 |
| Численность работников, человек | 1565 | 3275 | 6789 | 16436 | 11580 | 10811 | 1769 | 1400 | 53625 |
| в процентах от общей численности работников | 2,9 | 6,1 | 12,7 | 30,6 | 21,6 | 20,2 | 3,3 | 2,6 | 100 |
| в среднем на одну организацию, человек | 6 | 28 | 75 | 160 | 313 | 491 | 885 | 1400 | 82 |
| Приволжский федеральный округ | | | | | | | | | |
| Число организаций, единиц | 2470 | 1377 | 897 | 672 | 125 | 77 | 18 | 18 | 5654 |
| в процентах от общего числа организаций | 43,7 | 24,4 | 15,9 | 11,9 | 2,2 | 1,4 | 0,3 | 0,3 | 100 |
| Численность работников, человек | 13897 | 41260 | 65261 | 101587 | 38277 | 41367 | 16698 | 30618 | 348965 |
| в процентах от общей численности работников | 4,0 | 11,8 | 18,7 | 29,1 | 11,0 | 11,9 | 4,8 | 8,8 | 100 |
| в среднем на одну организацию, человек | 6 | 30 | 73 | 151 | 306 | 537 | 928 | 1701 | 62 |
| Республика Башкортостан | | | | | | | | | |
| Число организаций, единиц | 462 | 236 | 109 | 70 | 10 | 11 | 1 | 4 | 903 |
| в процентах от общего числа организаций | 51,2 | 26,1 | 12,1 | 7,8 | 1,1 | 1,2 | 0,1 | 0,4 | 100 |
| Численность работников, человек | 2317 | 7196 | 7871 | 10625 | 2912 | 6026 | 861 | 7736 | 45544 |
| в процентах от общей численности работников | 5,1 | 15,8 | 17,3 | 23,3 | 6,4 | 13,2 | 1,9 | 17,0 | 100 |
| в среднем на одну организацию, человек | 5 | 30 | 72 | 152 | 291 | 548 | 861 | 1934 | 50 |
| Республика Марий Эл | | | | | | | | | |
| Число организаций, единиц | 55 | 24 | 24 | 10 | 2 | 4 | 3 | 1 | 123 |
| в процентах от общего числа организаций | 44,7 | 19,5 | 19,5 | 8,1 | 1,6 | 3,3 | 2,4 | 0,8 | 100 |
| Численность работников, человек | 349 | 657 | 1773 | 1588 | 581 | 1819 | 3065 | 2930 | 12762 |
| в процентах от общей численности работников | 2,7 | 5,1 | 13,9 | 12,4 | 4,6 | 14,3 | 24,0 | 23,0 | 100 |
| в среднем на одну организацию, человек | 6 | 27 | 74 | 159 | 291 | 455 | 1022 | 2930 | 104 |
| Республика Мордовия | | | | | | | | | |
| Число организаций, единиц | 77 | 48 | 39 | 40 | 10 | 1 | 1 | 2 | 218 |
| в процентах от общего числа организаций | 35,3 | 22,0 | 17,9 | 18,3 | 4,6 | 0,5 | 0,5 | 0,9 | 100 |
| Численность работников, человек | 430 | 1590 | 2794 | 5905 | 3040 | 708 | 974 | 4082 | 19523 |
| в процентах от общей численности работников | 2,2 | 8,1 | 14,3 | 30,2 | 15,6 | 3,6 | 5,0 | 20,9 | 100 |
| в среднем на одну организацию, человек | 6 | 33 | 72 | 148 | 304 | 708 | 974 | 2041 | 90 |
| Республика Татарстан | | | | | | | | | |
| Число организаций, единиц | 191 | 124 | 103 | 94 | 32 | 28 | 5 | 2 | 579 |
| в процентах от общего числа организаций | 33,0 | 21,4 | 17,8 | 16,2 | 5,5 | 4,8 | 0,9 | 0,3 | 100 |
| Численность работников, человек | 987 | 3885 | 7678 | 14416 | 10123 | 14960 | 4113 | 2624 | 58786 |
| в процентах от общей численности работников | 1,7 | 6,6 | 13,1 | 24,5 | 17,2 | 25,4 | 7,0 | 4,5 | 100 |
| в среднем на одну организацию, человек | 5 | 31 | 75 | 153 | 316 | 534 | 823 | 1312 | 102 |
| Удмуртская Республика | | | | | | | | | |
| Число организаций, единиц | 79 | 62 | 87 | 78 | 16 | 3 | 1 | 2 | 328 |
| в процентах от общего числа организаций | 24,1 | 18,9 | 26,5 | 23,8 | 4,9 | 0,9 | 0,3 | 0,6 | 100 |
| Численность работников, человек | 379 | 1993 | 6460 | 11952 | 4707 | 1528 | 906 | 3526 | 31451 |
| в процентах от общей численности работников | 1,2 | 6,3 | 20,5 | 38,0 | 15,0 | 4,9 | 2,9 | 11,2 | 100 |
| в среднем на одну организацию, человек | 5 | 32 | 74 | 153 | 294 | 509 | 906 | 1763 | 96 |

| | Сельскохозяйственные организации, имеющие численность работников, человек | | | | | | | | Итого |
|---|--|------------|-------------|-------------|-------------|-------------|--------------|---------------|-------|
| | до 16 | 16 - 50 | 51 - 100 | 101- 250 | 251- 400 | 401- 800 | 801- 1200 | свыше 1200 | |
| Чувашская Республика | | | | | | | | | |
| Число организаций, единиц | 138 | 92 | 38 | 28 | 2 | 2 | - | 1 | 301 |
| в процентах от общего числа организаций | 45,8 | 30,6 | 12,6 | 9,3 | 0,7 | 0,7 | - | 0,3 | 100 |
| Численность работников, человек | 785 | 2807 | 2508 | 3715 | 529 | 1023 | - | 1368 | 12735 |
| в процентах от общей численности работников | 6,2 | 22,0 | 19,7 | 29,2 | 4,2 | 8,0 | - | 10,7 | 100 |
| в среднем на одну организацию, человек | 6 | 31 | 66 | 133 | 265 | 512 | - | 1368 | 42 |
| Пермский край | | | | | | | | | |
| Число организаций, единиц | 118 | 62 | 52 | 42 | 10 | 3 | - | 2 | 289 |
| в процентах от общего числа организаций | 40,8 | 21,5 | 18,0 | 14,5 | 3,5 | 1,0 | - | 0,7 | 100 |
| Численность работников, человек | 671 | 1815 | 3798 | 6639 | 3173 | 1839 | - | 2722 | 20657 |
| в процентах от общей численности работников | 3,2 | 8,8 | 18,4 | 32,1 | 15,4 | 8,9 | - | 13,2 | 100 |
| в среднем на одну организацию, человек | 6 | 29 | 73 | 158 | 317 | 613 | - | 1361 | 71 |
| Кировская область | | | | | | | | | |
| Число организаций, единиц | 102 | 76 | 55 | 64 | 10 | 6 | - | - | 313 |
| в процентах от общего числа организаций | 32,6 | 24,3 | 17,6 | 20,4 | 3,2 | 1,9 | - | - | 100 |
| Численность работников, человек | 670 | 2174 | 3987 | 9476 | 3007 | 2785 | - | - | 22099 |
| в процентах от общей численности работников | 3,0 | 9,8 | 18,0 | 42,9 | 13,6 | 12,6 | - | - | 100 |
| в среднем на одну организацию, человек | 7 | 29 | 72 | 148 | 301 | 464 | - | - | 71 |
| Нижегородская область | | | | | | | | | |
| Число организаций, единиц | 256 | 107 | 84 | 54 | 8 | 3 | 1 | 2 | 515 |
| в процентах от общего числа организаций | 49,7 | 20,8 | 16,3 | 10,5 | 1,6 | 0,6 | 0,2 | 0,4 | 100 |
| Численность работников, человек | 1389 | 3128 | 6275 | 8198 | 2411 | 1538 | 1071 | 2840 | 26850 |
| в процентах от общей численности работников | 5,2 | 11,6 | 23,4 | 30,5 | 9,0 | 5,7 | 4,0 | 10,6 | 100 |
| в среднем на одну организацию, человек | 5 | 29 | 75 | 152 | 301 | 513 | 1071 | 1420 | 52 |
| Оренбургская область | | | | | | | | | |
| Число организаций, единиц | 300 | 114 | 72 | 59 | 7 | 6 | 2 | - | 560 |
| в процентах от общего числа организаций | 53,6 | 20,4 | 12,9 | 10,5 | 1,3 | 1,1 | 0,4 | - | 100 |
| Численность работников, человек | 1684 | 3216 | 5311 | 9492 | 2107 | 3416 | 2049 | - | 27275 |
| в процентах от общей численности работников | 6,2 | 11,8 | 19,5 | 34,8 | 7,7 | 12,5 | 7,5 | - | 100 |
| в среднем на одну организацию, человек | 6 | 28 | 74 | 161 | 301 | 569 | 1025 | - | 49 |
| Пензенская область | | | | | | | | | |
| Число организаций, единиц | 148 | 91 | 46 | 31 | 9 | 3 | - | 2 | 330 |
| в процентах от общего числа организаций | 44,8 | 27,6 | 13,9 | 9,4 | 2,7 | 0,9 | - | 0,6 | 100 |
| Численность работников, человек | 716 | 2824 | 3350 | 4493 | 2827 | 1694 | - | 2790 | 18694 |
| в процентах от общей численности работников | 3,8 | 15,1 | 17,9 | 24,0 | 15,1 | 9,1 | - | 14,9 | 100 |
| в среднем на одну организацию, человек | 5 | 31 | 73 | 145 | 314 | 565 | - | 1395 | 57 |
| Самарская область | | | | | | | | | |
| Число организаций, единиц | 206 | 124 | 59 | 37 | 1 | 1 | 4 | - | 432 |
| в процентах от общего числа организаций | 47,7 | 28,7 | 13,7 | 8,6 | 0,2 | 0,2 | 0,9 | - | 100 |
| Численность работников, человек | 1489 | 3676 | 4067 | 5302 | 278 | 427 | 3659 | - | 18898 |
| в процентах от общей численности работников | 7,9 | 19,5 | 21,5 | 28,1 | 1,5 | 2,3 | 19,4 | - | 100 |
| в среднем на одну организацию, человек | 7 | 30 | 69 | 143 | 278 | 427 | 915 | - | 44 |
| Саратовская область | | | | | | | | | |
| Число организаций, единиц | 214 | 149 | 86 | 48 | 8 | 4 | - | - | 509 |
| в процентах от общего числа организаций | 42,0 | 29,3 | 16,9 | 9,4 | 1,6 | 0,8 | - | - | 100 |
| Численность работников, человек | 1222 | 4479 | 6261 | 7193 | 2582 | 2432 | - | - | 24169 |
| в процентах от общей численности работников | 5,1 | 18,5 | 25,9 | 29,8 | 10,7 | 10,1 | - | - | 100 |
| в среднем на одну организацию, человек | 6 | 30 | 73 | 150 | 323 | 608 | - | - | 47 |

| | Сельскохозяйственные организации, имеющие численность работников, человек | | | | | | | | Итого |
|---|--|------------|-------------|-------------|-------------|-------------|--------------|---------------|-------|
| | до 16 | 16 - 50 | 51 - 100 | 101- 250 | 251- 400 | 401- 800 | 801- 1200 | свыше 1200 | |
| Ульяновская область | | | | | | | | | |
| Число организаций, единиц | 124 | 68 | 43 | 17 | - | 2 | - | - | 254 |
| в процентах от общего числа организаций | 48,8 | 26,8 | 16,9 | 6,7 | - | 0,8 | - | - | 100 |
| Численность работников, человек | 809 | 1820 | 3128 | 2593 | - | 1172 | - | - | 9522 |
| в процентах от общей численности работников | 8,5 | 19,1 | 32,9 | 27,2 | - | 12,3 | - | - | 100 |
| в среднем на одну организацию, человек | 7 | 27 | 73 | 153 | - | 586 | - | - | 37 |
| Уральский федеральный округ | | | | | | | | | |
| Число организаций, единиц | 629 | 261 | 139 | 149 | 37 | 28 | 6 | 8 | 1257 |
| в процентах от общего числа организаций | 50,0 | 20,8 | 11,1 | 11,9 | 2,9 | 2,2 | 0,5 | 0,6 | 100 |
| Численность работников, человек | 3433 | 7749 | 10052 | 24686 | 11573 | 15295 | 5926 | 20221 | 98935 |
| в процентах от общей численности работников | 3,5 | 7,8 | 10,2 | 25,0 | 11,7 | 15,5 | 6,0 | 20,4 | 100 |
| в среднем на одну организацию, человек | 5 | 30 | 72 | 166 | 313 | 546 | 988 | 2528 | 79 |
| Курганская область | | | | | | | | | |
| Число организаций, единиц | 156 | 84 | 37 | 15 | 4 | 1 | - | - | 297 |
| в процентах от общего числа организаций | 52,5 | 28,3 | 12,5 | 5,1 | 1,3 | 0,3 | - | - | 100 |
| Численность работников, человек | 836 | 2421 | 2694 | 2237 | 1290 | 668 | - | - | 10146 |
| в процентах от общей численности работников | 8,2 | 23,9 | 26,6 | 22,0 | 12,7 | 6,6 | - | - | 100 |
| в среднем на одну организацию, человек | 5 | 29 | 73 | 149 | 323 | 668 | - | - | 34 |
| Свердловская область | | | | | | | | | |
| Число организаций, единиц | 163 | 61 | 29 | 53 | 15 | 15 | 1 | 1 | 338 |
| в процентах от общего числа организаций | 48,2 | 18,0 | 8,6 | 15,7 | 4,4 | 4,4 | 0,3 | 0,3 | 100 |
| Численность работников, человек | 835 | 1926 | 2134 | 9102 | 4700 | 8447 | 951 | 1400 | 29495 |
| в процентах от общей численности работников | 2,8 | 6,5 | 7,2 | 30,9 | 15,9 | 28,6 | 3,2 | 4,7 | 100 |
| в среднем на одну организацию, человек | 5 | 32 | 74 | 172 | 313 | 563 | 951 | 1400 | 87 |
| Тюменская область | | | | | | | | | |
| Число организаций, единиц | 182 | 67 | 43 | 46 | 10 | 5 | 2 | 2 | 357 |
| в процентах от общего числа организаций | 51,0 | 18,8 | 12,0 | 12,9 | 2,8 | 1,4 | 0,6 | 0,6 | 100 |
| Численность работников, человек | 1022 | 1995 | 3011 | 7531 | 3047 | 2561 | 1900 | 2766 | 23833 |
| в процентах от общей численности работников | 4,3 | 8,4 | 12,6 | 31,6 | 12,8 | 10,7 | 8,0 | 11,6 | 100 |
| в среднем на одну организацию, человек | 6 | 30 | 70 | 164 | 305 | 512 | 950 | 1383 | 67 |
| Ханты-Мансийский автономный округ - Югра | | | | | | | | | |
| Число организаций, единиц | 13 | 4 | 5 | 1 | - | - | - | - | 23 |
| в процентах от общего числа организаций | 56,5 | 17,4 | 21,7 | 4,3 | - | - | - | - | 100 |
| Численность работников, человек | 79 | 131 | 368 | 116 | - | - | - | - | 694 |
| в процентах от общей численности работников | 11,4 | 18,9 | 53,0 | 16,7 | - | - | - | - | 100 |
| в среднем на одну организацию, человек | 6 | 33 | 74 | 116 | - | - | - | - | 30 |
| Ямало-Ненецкий автономный округ | | | | | | | | | |
| Число организаций, единиц | 23 | 7 | 6 | 10 | 2 | - | - | - | 48 |
| в процентах от общего числа организаций | 47,9 | 14,6 | 12,5 | 20,8 | 4,2 | - | - | - | 100 |
| Численность работников, человек | 101 | 206 | 438 | 1548 | 543 | - | - | - | 2836 |
| в процентах от общей численности работников | 3,6 | 7,3 | 15,4 | 54,6 | 19,1 | - | - | - | 100 |
| в среднем на одну организацию, человек | 4 | 29 | 73 | 155 | 272 | - | - | - | 59 |
| Тюменская область (без автономных округов) | | | | | | | | | |
| Число организаций, единиц | 146 | 56 | 32 | 35 | 8 | 5 | 2 | 2 | 286 |
| в процентах от общего числа организаций | 51,0 | 19,6 | 11,2 | 12,2 | 2,8 | 1,7 | 0,7 | 0,7 | 100 |
| Численность работников, человек | 842 | 1658 | 2205 | 5867 | 2504 | 2561 | 1900 | 2766 | 20303 |
| в процентах от общей численности работников | 4,1 | 8,2 | 10,9 | 28,9 | 12,3 | 12,6 | 9,4 | 13,6 | 100 |
| в среднем на одну организацию, человек | 6 | 30 | 69 | 168 | 313 | 512 | 950 | 1383 | 71 |

| | Сельскохозяйственные организации, имеющие численность работников, человек | | | | | | | | Итого |
|---|--|------------|-------------|-------------|-------------|-------------|--------------|---------------|--------|
| | до 16 | 16 - 50 | 51 - 100 | 101- 250 | 251- 400 | 401- 800 | 801- 1200 | свыше 1200 | |
| Челябинская область | | | | | | | | | |
| Число организаций, единиц | 128 | 49 | 30 | 35 | 8 | 7 | 3 | 5 | 265 |
| в процентах от общего числа организаций | 48,3 | 18,5 | 11,3 | 13,2 | 3,0 | 2,6 | 1,1 | 1,9 | 100 |
| Численность работников, человек | 740 | 1407 | 2213 | 5816 | 2536 | 3619 | 3075 | 16055 | 35461 |
| в процентах от общей численности работников | 2,1 | 4,0 | 6,2 | 16,4 | 7,2 | 10,2 | 8,7 | 45,3 | 100 |
| в среднем на одну организацию, человек | 6 | 29 | 74 | 166 | 317 | 517 | 1025 | 3211 | 134 |
| Сибирский федеральный округ | | | | | | | | | |
| Число организаций, единиц | 1747 | 622 | 354 | 363 | 83 | 50 | 11 | 10 | 3240 |
| в процентах от общего числа организаций | 53,9 | 19,2 | 10,9 | 11,2 | 2,6 | 1,5 | 0,3 | 0,3 | 100 |
| Численность работников, человек | 9927 | 17680 | 26222 | 58344 | 25922 | 25948 | 10066 | 17718 | 191827 |
| в процентах от общей численности работников | 5,2 | 9,2 | 13,7 | 30,4 | 13,5 | 13,5 | 5,2 | 9,2 | 100 |
| в среднем на одну организацию, человек | 6 | 28 | 74 | 161 | 312 | 519 | 915 | 1772 | 59 |
| Республика Алтай | | | | | | | | | |
| Число организаций, единиц | 91 | 19 | 7 | 3 | 1 | - | - | - | 121 |
| в процентах от общего числа организаций | 75,2 | 15,7 | 5,8 | 2,5 | 0,8 | - | - | - | 100 |
| Численность работников, человек | 453 | 633 | 473 | 637 | 285 | - | - | - | 2481 |
| в процентах от общей численности работников | 18,3 | 25,5 | 19,1 | 25,7 | 11,5 | - | - | - | 100 |
| в среднем на одну организацию, человек | 5 | 33 | 68 | 212 | 285 | - | - | - | 21 |
| Республика Бурятия | | | | | | | | | |
| Число организаций, единиц | 84 | 21 | - | 5 | - | 1 | - | - | 111 |
| в процентах от общего числа организаций | 75,7 | 18,9 | - | 4,5 | - | 0,9 | - | - | 100 |
| Численность работников, человек | 420 | 549 | - | 707 | - | 525 | - | - | 2201 |
| в процентах от общей численности работников | 19,1 | 24,9 | - | 32,1 | - | 23,9 | - | - | 100 |
| в среднем на одну организацию, человек | 5 | 26 | - | 141 | - | 525 | - | - | 20 |
| Республика Тыва | | | | | | | | | |
| Число организаций, единиц | 151 | 14 | 2 | 2 | - | - | - | - | 169 |
| в процентах от общего числа организаций | 89,3 | 8,3 | 1,2 | 1,2 | - | - | - | - | 100 |
| Численность работников, человек | 759 | 357 | 176 | 253 | - | - | - | - | 1545 |
| в процентах от общей численности работников | 49,1 | 23,1 | 11,4 | 16,4 | - | - | - | - | 100 |
| в среднем на одну организацию, человек | 5 | 26 | 88 | 127 | - | - | - | - | 9 |
| Республика Хакасия | | | | | | | | | |
| Число организаций, единиц | 40 | 9 | 8 | 2 | 1 | 1 | - | - | 61 |
| в процентах от общего числа организаций | 65,6 | 14,8 | 13,1 | 3,3 | 1,6 | 1,6 | - | - | 100 |
| Численность работников, человек | 213 | 314 | 577 | 380 | 350 | 414 | - | - | 2248 |
| в процентах от общей численности работников | 9,5 | 14,0 | 25,7 | 16,9 | 15,6 | 18,4 | - | - | 100 |
| в среднем на одну организацию, человек | 5 | 35 | 72 | 190 | 350 | 414 | - | - | 37 |
| Алтайский край | | | | | | | | | |
| Число организаций, единиц | 483 | 157 | 95 | 110 | 27 | 9 | 2 | - | 883 |
| в процентах от общего числа организаций | 54,7 | 17,8 | 10,8 | 12,5 | 3,1 | 1,0 | 0,2 | - | 100 |
| Численность работников, человек | 2896 | 4225 | 7225 | 17848 | 8593 | 4384 | 1908 | - | 47079 |
| в процентах от общей численности работников | 6,2 | 9,0 | 15,3 | 37,9 | 18,3 | 9,3 | 4,1 | - | 100 |
| в среднем на одну организацию, человек | 6 | 27 | 76 | 162 | 318 | 487 | 954 | - | 53 |
| Забайкальский край | | | | | | | | | |
| Число организаций, единиц | 101 | 61 | 17 | 8 | - | - | - | - | 187 |
| в процентах от общего числа организаций | 54,0 | 32,6 | 9,1 | 4,3 | - | - | - | - | 100 |
| Численность работников, человек | 632 | 1712 | 1234 | 1330 | - | - | - | - | 4908 |
| в процентах от общей численности работников | 12,9 | 34,9 | 25,1 | 27,1 | - | - | - | - | 100 |
| в среднем на одну организацию, человек | 6 | 28 | 73 | 166 | - | - | - | - | 26 |

| | Сельскохозяйственные организации, имеющие численность работников, человек | | | | | | | | Итого |
|---|--|------------|-------------|-------------|-------------|-------------|--------------|---------------|-------|
| | до 16 | 16 - 50 | 51 - 100 | 101- 250 | 251- 400 | 401- 800 | 801- 1200 | свыше 1200 | |
| Красноярский край | | | | | | | | | |
| Число организаций, единиц | 217 | 63 | 34 | 41 | 10 | 15 | 2 | 2 | 384 |
| в процентах от общего числа организаций | 56,5 | 16,4 | 8,9 | 10,7 | 2,6 | 3,9 | 0,5 | 0,5 | 100 |
| Численность работников, человек | 1091 | 1827 | 2411 | 7005 | 3305 | 7679 | 1820 | 3735 | 28873 |
| в процентах от общей численности работников | 3,8 | 6,3 | 8,4 | 24,3 | 11,4 | 26,6 | 6,3 | 12,9 | 100 |
| в среднем на одну организацию, человек | 5 | 29 | 71 | 171 | 331 | 512 | 910 | 1868 | 75 |
| Иркутская область | | | | | | | | | |
| Число организаций, единиц | 70 | 40 | 14 | 9 | 6 | 2 | 3 | 2 | 146 |
| в процентах от общего числа организаций | 47,9 | 27,4 | 9,6 | 6,2 | 4,1 | 1,4 | 2,1 | 1,4 | 100 |
| Численность работников, человек | 392 | 1157 | 1055 | 1377 | 1678 | 1022 | 2650 | 3636 | 12967 |
| в процентах от общей численности работников | 3,0 | 8,9 | 8,1 | 10,6 | 12,9 | 7,9 | 20,4 | 28,0 | 100 |
| в среднем на одну организацию, человек | 6 | 29 | 75 | 153 | 280 | 511 | 883 | 1818 | 89 |
| Кемеровская область | | | | | | | | | |
| Число организаций, единиц | 106 | 30 | 24 | 18 | 8 | 3 | 2 | 1 | 192 |
| в процентах от общего числа организаций | 55,2 | 15,6 | 12,5 | 9,4 | 4,2 | 1,6 | 1,0 | 0,5 | 100 |
| Численность работников, человек | 638 | 945 | 1734 | 2852 | 2622 | 1309 | 1736 | 1256 | 13092 |
| в процентах от общей численности работников | 4,9 | 7,2 | 13,2 | 21,8 | 20,0 | 10,0 | 13,3 | 9,6 | 100 |
| в среднем на одну организацию, человек | 6 | 32 | 72 | 158 | 328 | 436 | 868 | 1256 | 68 |
| Новосибирская область | | | | | | | | | |
| Число организаций, единиц | 175 | 105 | 84 | 92 | 15 | 8 | 1 | 1 | 481 |
| в процентах от общего числа организаций | 36,4 | 21,8 | 17,5 | 19,1 | 3,1 | 1,7 | 0,2 | 0,2 | 100 |
| Численность работников, человек | 1148 | 3077 | 6307 | 13533 | 4555 | 4960 | 1035 | 2032 | 36647 |
| в процентах от общей численности работников | 3,1 | 8,4 | 17,2 | 36,9 | 12,4 | 13,5 | 2,8 | 5,5 | 100 |
| в среднем на одну организацию, человек | 7 | 29 | 75 | 147 | 304 | 620 | 1035 | 2032 | 76 |
| Омская область | | | | | | | | | |
| Число организаций, единиц | 190 | 79 | 61 | 63 | 13 | 10 | 1 | 2 | 419 |
| в процентах от общего числа организаций | 45,3 | 18,9 | 14,6 | 15,0 | 3,1 | 2,4 | 0,2 | 0,5 | 100 |
| Численность работников, человек | 1119 | 2197 | 4431 | 10639 | 4023 | 5198 | 917 | 3069 | 31593 |
| в процентах от общей численности работников | 3,5 | 7,0 | 14,0 | 33,7 | 12,7 | 16,5 | 2,9 | 9,7 | 100 |
| в среднем на одну организацию, человек | 6 | 28 | 73 | 169 | 309 | 520 | 917 | 1535 | 75 |
| Томская область | | | | | | | | | |
| Число организаций, единиц | 39 | 24 | 8 | 10 | 2 | 1 | - | 2 | 86 |
| в процентах от общего числа организаций | 45,3 | 27,9 | 9,3 | 11,6 | 2,3 | 1,2 | - | 2,3 | 100 |
| Численность работников, человек | 166 | 687 | 599 | 1783 | 511 | 457 | - | 3990 | 8193 |
| в процентах от общей численности работников | 2,0 | 8,4 | 7,3 | 21,8 | 6,2 | 5,6 | - | 48,7 | 100 |
| в среднем на одну организацию, человек | 4 | 29 | 75 | 178 | 256 | 457 | - | 1995 | 95 |
| Дальневосточный федеральный округ | | | | | | | | | |
| Число организаций, единиц | 613 | 218 | 79 | 47 | 21 | 6 | 2 | - | 986 |
| в процентах от общего числа организаций | 62,2 | 22,1 | 8,0 | 4,8 | 2,1 | 0,6 | 0,2 | - | 100 |
| Численность работников, человек | 3144 | 6390 | 5451 | 7034 | 6686 | 3390 | 1951 | - | 34046 |
| в процентах от общей численности работников | 9,2 | 18,8 | 16,0 | 20,7 | 19,6 | 10,0 | 5,7 | - | 100 |
| в среднем на одну организацию, человек | 5 | 29 | 69 | 150 | 318 | 565 | 976 | - | 35 |
| Республика Саха (Якутия) | | | | | | | | | |
| Число организаций, единиц | 307 | 68 | 19 | 5 | 2 | 1 | - | - | 402 |
| в процентах от общего числа организаций | 76,4 | 16,9 | 4,7 | 1,2 | 0,5 | 0,2 | - | - | 100 |
| Численность работников, человек | 1415 | 1852 | 1386 | 639 | 678 | 434 | - | - | 6404 |
| в процентах от общей численности работников | 22,1 | 28,9 | 21,6 | 10,0 | 10,6 | 6,8 | - | - | 100 |
| в среднем на одну организацию, человек | 5 | 27 | 73 | 128 | 339 | 434 | - | - | 16 |

| | Сельскохозяйственные организации, имеющие численность работников, человек | | | | | | | | Итого |
|---|--|------------|-------------|-------------|-------------|-------------|--------------|---------------|-------|
| | до 16 | 16 - 50 | 51 - 100 | 101- 250 | 251- 400 | 401- 800 | 801- 1200 | свыше 1200 | |
| Камчатский край | | | | | | | | | |
| Число организаций, единиц | 15 | 20 | 2 | 1 | 1 | - | - | - | 39 |
| в процентах от общего числа организаций | 38,5 | 51,3 | 5,1 | 2,6 | 2,6 | - | - | - | 100 |
| Численность работников, человек | 77 | 603 | 132 | 179 | 347 | - | - | - | 1338 |
| в процентах от общей численности работников | 5,8 | 45,1 | 9,9 | 13,4 | 25,9 | - | - | - | 100 |
| в среднем на одну организацию, человек | 5 | 30 | 66 | 179 | 347 | - | - | - | 34 |
| Приморский край | | | | | | | | | |
| Число организаций, единиц | 108 | 60 | 18 | 12 | 4 | 3 | - | - | 205 |
| в процентах от общего числа организаций | 52,7 | 29,3 | 8,8 | 5,9 | 2,0 | 1,5 | - | - | 100 |
| Численность работников, человек | 576 | 1851 | 1190 | 1787 | 1329 | 1961 | - | - | 8694 |
| в процентах от общей численности работников | 6,6 | 21,3 | 13,7 | 20,6 | 15,3 | 22,6 | - | - | 100 |
| в среднем на одну организацию, человек | 5 | 31 | 66 | 149 | 332 | 654 | - | - | 42 |
| Хабаровский край | | | | | | | | | |
| Число организаций, единиц | 31 | 9 | 6 | 4 | 4 | 1 | - | - | 55 |
| в процентах от общего числа организаций | 56,4 | 16,4 | 10,9 | 7,3 | 7,3 | 1,8 | - | - | 100 |
| Численность работников, человек | 179 | 251 | 393 | 594 | 1337 | 591 | - | - | 3345 |
| в процентах от общей численности работников | 5,4 | 7,5 | 11,7 | 17,8 | 40,0 | 17,7 | - | - | 100 |
| в среднем на одну организацию, человек | 6 | 28 | 66 | 149 | 334 | 591 | - | - | 61 |
| Амурская область | | | | | | | | | |
| Число организаций, единиц | 93 | 26 | 21 | 16 | 5 | 1 | 2 | - | 164 |
| в процентах от общего числа организаций | 56,7 | 15,9 | 12,8 | 9,8 | 3,0 | 0,6 | 1,2 | - | 100 |
| Численность работников, человек | 534 | 789 | 1457 | 2544 | 1472 | 404 | 1951 | - | 9151 |
| в процентах от общей численности работников | 5,8 | 8,6 | 15,9 | 27,8 | 16,1 | 4,4 | 21,3 | - | 100 |
| в среднем на одну организацию, человек | 6 | 30 | 69 | 159 | 294 | 404 | 976 | - | 56 |
| Магаданская область | | | | | | | | | |
| Число организаций, единиц | 7 | 1 | 2 | - | 1 | - | - | - | 11 |
| в процентах от общего числа организаций | 63,6 | 9,1 | 18,2 | - | 9,1 | - | - | - | 100 |
| Численность работников, человек | 35 | 20 | 176 | - | 299 | - | - | - | 530 |
| в процентах от общей численности работников | 6,6 | 3,8 | 33,2 | - | 56,4 | - | - | - | 100 |
| в среднем на одну организацию, человек | 5 | 20 | 88 | - | 299 | - | - | - | 48 |
| Сахалинская область | | | | | | | | | |
| Число организаций, единиц | 20 | 8 | 2 | 4 | 4 | - | - | - | 38 |
| в процентах от общего числа организаций | 52,6 | 21,1 | 5,3 | 10,5 | 10,5 | - | - | - | 100 |
| Численность работников, человек | 103 | 261 | 132 | 648 | 1224 | - | - | - | 2368 |
| в процентах от общей численности работников | 4,3 | 11,0 | 5,6 | 27,4 | 51,7 | - | - | - | 100 |
| в среднем на одну организацию, человек | 5 | 33 | 66 | 162 | 306 | - | - | - | 62 |
| Еврейская автономная область | | | | | | | | | |
| Число организаций, единиц | 30 | 22 | 3 | - | - | - | - | - | 55 |
| в процентах от общего числа организаций | 54,5 | 40,0 | 5,5 | - | - | - | - | - | 100 |
| Численность работников, человек | 202 | 607 | 176 | - | - | - | - | - | 985 |
| в процентах от общей численности работников | 20,5 | 61,6 | 17,9 | - | - | - | - | - | 100 |
| в среднем на одну организацию, человек | 7 | 28 | 59 | - | - | - | - | - | 18 |
| Чукотский автономный округ | | | | | | | | | |
| Число организаций, единиц | 2 | 4 | 6 | 5 | - | - | - | - | 17 |
| в процентах от общего числа организаций | 11,8 | 23,5 | 35,3 | 29,4 | - | - | - | - | 100 |
| Численность работников, человек | 23 | 156 | 409 | 643 | - | - | - | - | 1231 |
| в процентах от общей численности работников | 1,9 | 12,7 | 33,2 | 52,2 | - | - | - | - | 100 |
| в среднем на одну организацию, человек | 12 | 39 | 68 | 129 | - | - | - | - | 72 |

34. ЧИСЛЕННОСТЬ РАБОТНИКОВ КРЕСТЬЯНСКИХ (ФЕРМЕРСКИХ)

(на 1 июля 2016 года;

| | Крестьянские (фермерские) хозяйства | | | |
|--|-------------------------------------|--|---------------------------------------|---|
| | Численность работников, всего | из них занятых в сельскохозяйственном производстве | | члены КФХ (включая главу хозяйства), индивидуальные предприниматели |
| | | всего | в процентах от численности работников | |
| Российская Федерация | 377947 | 367160 | 97,1 | 131258 |
| Центральный федеральный округ | 44496 | 43639 | 98,1 | 15143 |
| Белгородская область | 3831 | 3793 | 99,0 | 1440 |
| Брянская область | 2417 | 2306 | 95,4 | 578 |
| Владимирская область | 1087 | 1059 | 97,4 | 395 |
| Воронежская область | 7384 | 7319 | 99,1 | 2632 |
| Ивановская область | 763 | 725 | 95,0 | 217 |
| Калужская область | 1475 | 1454 | 98,6 | 635 |
| Костромская область | 819 | 785 | 95,8 | 310 |
| Курская область | 4004 | 3942 | 98,5 | 1019 |
| Липецкая область | 3222 | 3119 | 96,8 | 1230 |
| Московская область | 3212 | 3049 | 94,9 | 1078 |
| Орловская область | 2662 | 2636 | 99,0 | 939 |
| Рязанская область | 1992 | 1969 | 98,8 | 625 |
| Смоленская область | 1428 | 1380 | 96,6 | 510 |
| Тамбовская область | 4866 | 4834 | 99,3 | 1765 |
| Тверская область | 1722 | 1689 | 98,1 | 599 |
| Тульская область | 2524 | 2523 | 100 | 772 |
| Ярославская область | 928 | 909 | 98,0 | 356 |
| г. Москва | 160 | 148 | 92,5 | 43 |
| Северо-Западный федеральный округ | 10593 | 10098 | 95,3 | 3605 |
| Республика Карелия | 426 | 374 | 87,8 | 193 |
| Республика Коми | 1274 | 1241 | 97,4 | 376 |
| Архангельская область | 1100 | 1011 | 91,9 | 308 |
| в том числе: | | | | |
| Ненецкий автономный округ | 125 | 106 | 84,8 | 52 |
| Архангельская область (без автономного округа) | 975 | 905 | 92,8 | 256 |
| Вологодская область | 1278 | 1197 | 93,7 | 348 |
| Калининградская область | 1860 | 1776 | 95,5 | 614 |
| Ленинградская область | 2351 | 2289 | 97,4 | 872 |
| Мурманская область | 87 | 81 | 93,1 | 34 |
| Новгородская область | 1301 | 1234 | 94,9 | 533 |
| Псковская область | 913 | 892 | 97,7 | 324 |
| г. Санкт-Петербург | 3 | 3 | 100 | 3 |
| Южный федеральный округ | 82795 | 80936 | 97,8 | 30219 |
| Республика Адыгея | 2957 | 2838 | 96,0 | 1559 |
| Республика Калмыкия | 7024 | 6956 | 99,0 | 2720 |
| Республика Крым | 4991 | 4837 | 96,9 | 1909 |
| Краснодарский край | 24464 | 23893 | 97,7 | 9819 |
| Астраханская область | 10771 | 10458 | 97,1 | 2132 |
| Волгоградская область | 15703 | 15264 | 97,2 | 3951 |
| Ростовская область | 16790 | 16600 | 98,9 | 8077 |
| г. Севастополь | 95 | 90 | 94,7 | 52 |
| Северо-Кавказский федеральный округ | 73558 | 70180 | 95,4 | 29945 |
| Республика Дагестан | 19806 | 18214 | 92,0 | 10491 |
| Республика Ингушетия | 3459 | 3280 | 94,8 | 1542 |
| Кабардино-Балкарская Республика | 22287 | 21818 | 97,9 | 6281 |
| Карачаево-Черкесская Республика | 3944 | 3782 | 95,9 | 1604 |
| Республика Северная Осетия-Алания | 3498 | 3493 | 99,9 | 1399 |
| Чеченская Республика | 5170 | 4642 | 89,8 | 2551 |
| Ставропольский край | 15394 | 14951 | 97,1 | 6077 |

ХОЗЯЙСТВ И ИНДИВИДУАЛЬНЫХ ПРЕДПРИНИМАТЕЛЕЙ

человек)

и индивидуальные предприниматели

в том числе

| занятые в хозяйстве члены семей глав хозяйств, не заре- гистрированные как члены КФХ; помога- ющие члены семей индивидуальных предпринимателей | наемные работники, занятые на постоянной основе | | временные и сезонные работники | |
|---|--|--|-----------------------------------|--|
| | всего | в процентах от численности ра- ботников, занятых в сельскохозяйствен- ном производстве | всего | в процентах от численности ра- ботников, занятых в сельскохозяйствен- ном производстве |
| 71098 | 95776 | 26,1 | 69028 | 18,8 |
| 7954 | 15950 | 36,5 | 4592 | 10,5 |
| 601 | 1575 | 41,5 | 177 | 4,7 |
| 377 | 1142 | 49,5 | 209 | 9,1 |
| 297 | 225 | 21,2 | 142 | 13,4 |
| 1127 | 3073 | 42,0 | 487 | 6,7 |
| 159 | 243 | 33,5 | 106 | 14,6 |
| 347 | 293 | 20,2 | 179 | 12,3 |
| 173 | 211 | 26,9 | 91 | 11,6 |
| 699 | 1636 | 41,5 | 588 | 14,9 |
| 449 | 1262 | 40,5 | 178 | 5,7 |
| 1048 | 513 | 16,8 | 410 | 13,4 |
| 520 | 858 | 32,5 | 319 | 12,1 |
| 341 | 722 | 36,7 | 281 | 14,3 |
| 211 | 441 | 32,0 | 218 | 15,8 |
| 530 | 2235 | 46,2 | 304 | 6,3 |
| 321 | 478 | 28,3 | 291 | 17,2 |
| 460 | 865 | 34,3 | 426 | 16,9 |
| 238 | 159 | 17,5 | 156 | 17,2 |
| 56 | 19 | 12,8 | 30 | 20,3 |
| 2324 | 2783 | 27,6 | 1386 | 13,7 |
| 108 | 23 | 6,1 | 50 | 13,4 |
| 374 | 278 | 22,4 | 213 | 17,2 |
| 159 | 447 | 44,2 | 97 | 9,6 |
| 13 | 36 | 34,0 | 5 | 4,7 |
| 146 | 411 | 45,4 | 92 | 10,2 |
| 233 | 482 | 40,3 | 134 | 11,2 |
| 446 | 457 | 25,7 | 259 | 14,6 |
| 541 | 479 | 20,9 | 397 | 17,3 |
| 8 | 29 | 35,8 | 10 | 12,3 |
| 293 | 310 | 25,1 | 98 | 7,9 |
| 162 | 278 | 31,2 | 128 | 14,3 |
| - | - | - | - | - |
| 13284 | 21310 | 26,3 | 16123 | 19,9 |
| 577 | 538 | 19,0 | 164 | 5,8 |
| 2171 | 832 | 12,0 | 1233 | 17,7 |
| 986 | 1307 | 27,0 | 635 | 13,1 |
| 3674 | 7941 | 33,2 | 2459 | 10,3 |
| 2330 | 1361 | 13,0 | 4635 | 44,3 |
| 1598 | 3968 | 26,0 | 5747 | 37,7 |
| 1929 | 5350 | 32,2 | 1244 | 7,5 |
| 19 | 13 | 14,4 | 6 | 6,7 |
| 15340 | 6448 | 9,2 | 18447 | 26,3 |
| 3991 | 917 | 5,0 | 2815 | 15,5 |
| 829 | 407 | 12,4 | 502 | 15,3 |
| 3599 | 1676 | 7,7 | 10262 | 47,0 |
| 1636 | 296 | 7,8 | 246 | 6,5 |
| 511 | 273 | 7,8 | 1310 | 37,5 |
| 1269 | 177 | 3,8 | 645 | 13,9 |
| 3505 | 2702 | 18,1 | 2667 | 17,8 |

| | Крестьянские (фермерские) хозяйства | | | |
|--|-------------------------------------|--|---------------------------------------|---|
| | Численность работников, всего | из них занятых в сельскохозяйственном производстве | | члены КФХ (включая главы хозяйства), индивидуальные предприниматели |
| | | всего | в процентах от численности работников | |
| Приволжский федеральный округ | 77021 | 75349 | 97,8 | 23954 |
| Республика Башкортостан | 12394 | 12292 | 99,2 | 4665 |
| Республика Марий Эл | 1566 | 1474 | 94,1 | 492 |
| Республика Мордовия | 2021 | 1999 | 98,9 | 592 |
| Республика Татарстан | 8894 | 8808 | 99,0 | 3111 |
| Удмуртская Республика | 3341 | 3239 | 96,9 | 822 |
| Чувашская Республика | 3854 | 3828 | 99,3 | 1414 |
| Пермский край | 4488 | 4379 | 97,6 | 1364 |
| Кировская область | 1124 | 1010 | 89,9 | 354 |
| Нижегородская область | 3578 | 3509 | 98,1 | 1290 |
| Оренбургская область | 9571 | 9435 | 98,6 | 2886 |
| Пензенская область | 3629 | 3558 | 98,0 | 1416 |
| Самарская область | 5577 | 5392 | 96,7 | 1598 |
| Саратовская область | 13968 | 13442 | 96,2 | 3192 |
| Ульяновская область | 3016 | 2984 | 98,9 | 758 |
| Уральский федеральный округ | 16021 | 15244 | 95,2 | 4677 |
| Курганская область | 3653 | 3510 | 96,1 | 1098 |
| Свердловская область | 3723 | 3488 | 93,7 | 1037 |
| Тюменская область | 4235 | 3948 | 93,2 | 1103 |
| в том числе: | | | | |
| Ханты-Мансийский автономный округ - Югра | 1881 | 1724 | 91,7 | 477 |
| Ямало-Ненецкий автономный округ | 127 | 118 | 92,9 | 66 |
| Тюменская область (без автономных округов) | 2227 | 2106 | 94,6 | 560 |
| Челябинская область | 4410 | 4298 | 97,5 | 1439 |
| Сибирский федеральный округ | 54930 | 53795 | 97,9 | 17357 |
| Республика Алтай | 3658 | 3466 | 94,8 | 1854 |
| Республика Бурятия | 3229 | 3225 | 99,9 | 1237 |
| Республика Тыва | 2931 | 2887 | 98,5 | 940 |
| Республика Хакасия | 2040 | 1987 | 97,4 | 750 |
| Алтайский край | 12929 | 12762 | 98,7 | 3280 |
| Забайкальский край | 3275 | 3229 | 98,6 | 1085 |
| Красноярский край | 4922 | 4710 | 95,7 | 1632 |
| Иркутская область | 5615 | 5499 | 97,9 | 1803 |
| Кемеровская область | 3154 | 3051 | 96,7 | 928 |
| Новосибирская область | 3797 | 3727 | 98,2 | 1372 |
| Омская область | 7781 | 7698 | 98,9 | 2040 |
| Томская область | 1599 | 1554 | 97,2 | 436 |
| Дальневосточный федеральный округ | 18533 | 17919 | 96,7 | 6358 |
| Республика Саха (Якутия) | 7449 | 7063 | 94,8 | 3325 |
| Камчатский край | 399 | 393 | 98,5 | 168 |
| Приморский край | 4015 | 3953 | 98,5 | 1173 |
| Хабаровский край | 1174 | 1166 | 99,3 | 311 |
| Амурская область | 3340 | 3210 | 96,1 | 912 |
| Магаданская область | 363 | 362 | 99,7 | 57 |
| Сахалинская область | 811 | 798 | 98,4 | 231 |
| Еврейская автономная область | 954 | 946 | 99,2 | 174 |
| Чукотский автономный округ | 28 | 28 | 100 | 7 |

и индивидуальные предприниматели

| в том числе | | | | |
|---|--|--|-----------------------------------|--|
| занятые в хозяйстве члены семей глав хозяйств, не заре- гистрированные как члены КФХ; помога- ющие члены семей индивидуальных предпринимателей | наемные работники, занятые на постоянной основе | | временные и сезонные работники | |
| | всего | в процентах от численности ра- ботников, занятых в сельскохозяйствен- ном производстве | всего | в процентах от численности ра- ботников, занятых в сельскохозяйствен- ном производстве |
| 14068 | 25875 | 34,3 | 11452 | 15,2 |
| 3021 | 2422 | 19,7 | 2184 | 17,8 |
| 354 | 271 | 18,4 | 357 | 24,2 |
| 311 | 913 | 45,7 | 183 | 9,2 |
| 1586 | 3260 | 37,0 | 851 | 9,7 |
| 848 | 872 | 26,9 | 697 | 21,5 |
| 975 | 859 | 22,4 | 580 | 15,2 |
| 1036 | 1046 | 23,9 | 933 | 21,3 |
| 174 | 397 | 39,3 | 85 | 8,4 |
| 806 | 866 | 24,7 | 547 | 15,6 |
| 1622 | 3029 | 32,1 | 1898 | 20,1 |
| 666 | 1211 | 34,0 | 265 | 7,4 |
| 1027 | 1952 | 36,2 | 815 | 15,1 |
| 1047 | 7897 | 58,7 | 1306 | 9,7 |
| 595 | 880 | 29,5 | 751 | 25,2 |
| 2740 | 4894 | 32,1 | 2933 | 19,2 |
| 411 | 1215 | 34,6 | 786 | 22,4 |
| 754 | 1231 | 35,3 | 466 | 13,4 |
| 723 | 1492 | 37,8 | 630 | 16,0 |
| 431 | 485 | 28,1 | 331 | 19,2 |
| 39 | 11 | 9,3 | 2 | 1,7 |
| 253 | 996 | 47,3 | 297 | 14,1 |
| 852 | 956 | 22,2 | 1051 | 24,5 |
| 10847 | 15291 | 28,4 | 10300 | 19,1 |
| 1137 | 233 | 6,7 | 242 | 7,0 |
| 1162 | 337 | 10,4 | 489 | 15,2 |
| 794 | 296 | 10,3 | 857 | 29,7 |
| 500 | 351 | 17,7 | 386 | 19,4 |
| 1257 | 5469 | 42,9 | 2756 | 21,6 |
| 1090 | 380 | 11,8 | 674 | 20,9 |
| 1015 | 1009 | 21,4 | 1054 | 22,4 |
| 1438 | 1194 | 21,7 | 1064 | 19,3 |
| 686 | 1024 | 33,6 | 413 | 13,5 |
| 611 | 1180 | 31,7 | 564 | 15,1 |
| 835 | 3186 | 41,4 | 1637 | 21,3 |
| 322 | 632 | 40,7 | 164 | 10,6 |
| 4541 | 3225 | 18,0 | 3795 | 21,2 |
| 2349 | 411 | 5,8 | 978 | 13,8 |
| 115 | 30 | 7,6 | 80 | 20,4 |
| 988 | 900 | 22,8 | 892 | 22,6 |
| 301 | 252 | 21,6 | 302 | 25,9 |
| 435 | 952 | 29,7 | 911 | 28,4 |
| 71 | 194 | 53,6 | 40 | 11,0 |
| 196 | 154 | 19,3 | 217 | 27,2 |
| 83 | 314 | 33,2 | 375 | 39,6 |
| 3 | 18 | 64,3 | - | - |

35. РАСПРЕДЕЛЕНИЕ ЧИСЛЕННОСТИ ГЛАВ КРЕСТЬЯНСКИХ (ФЕРМЕРСКИХ)

(на 1 июля 2016 года;

| | Главы крестьянских (фермерских) хозяйств и индивидуальные предприниматели | | | | всего |
|--|--|-----------------------------|--------------|--------------|--------------|
| | всего | в том числе в возрасте, лет | | | |
| | | до 29 | 29-49 | 50 и более | |
| Российская Федерация | 115600 | 6355 | 53777 | 55468 | 92360 |
| Центральный федеральный округ | 13377 | 715 | 5941 | 6721 | 10492 |
| Белгородская область | 1354 | 87 | 647 | 620 | 1020 |
| Брянская область | 528 | 40 | 264 | 224 | 391 |
| Владимирская область | 337 | 16 | 167 | 154 | 243 |
| Воронежская область | 2399 | 105 | 1033 | 1261 | 1948 |
| Ивановская область | 220 | 17 | 99 | 104 | 165 |
| Калужская область | 508 | 29 | 224 | 255 | 397 |
| Костромская область | 249 | 22 | 140 | 87 | 166 |
| Курская область | 971 | 47 | 416 | 508 | 835 |
| Липецкая область | 873 | 76 | 431 | 366 | 659 |
| Московская область | 1045 | 37 | 343 | 665 | 757 |
| Орловская область | 860 | 55 | 372 | 433 | 746 |
| Рязанская область | 554 | 32 | 269 | 253 | 400 |
| Смоленская область | 317 | 19 | 149 | 149 | 253 |
| Тамбовская область | 1632 | 46 | 688 | 898 | 1354 |
| Тверская область | 523 | 22 | 215 | 286 | 383 |
| Тульская область | 696 | 52 | 335 | 309 | 559 |
| Ярославская область | 289 | 12 | 143 | 134 | 198 |
| г. Москва | 22 | 1 | 6 | 15 | 18 |
| Северо-Западный федеральный округ | 3075 | 204 | 1429 | 1442 | 2114 |
| Республика Карелия | 179 | 15 | 93 | 71 | 119 |
| Республика Коми | 301 | 25 | 153 | 123 | 209 |
| Архангельская область | 196 | 11 | 94 | 91 | 125 |
| в том числе: | | | | | |
| Ненецкий автономный округ | 12 | 1 | 7 | 4 | 8 |
| Архангельская область (без автономного округа) | 184 | 10 | 87 | 87 | 117 |
| Вологодская область | 286 | 17 | 134 | 135 | 210 |
| Калининградская область | 533 | 44 | 267 | 222 | 381 |
| Ленинградская область | 743 | 29 | 257 | 457 | 519 |
| Мурманская область | 27 | 3 | 14 | 10 | 20 |
| Новгородская область | 541 | 45 | 280 | 216 | 353 |
| Псковская область | 266 | 14 | 137 | 115 | 177 |
| г. Санкт-Петербург | 3 | 1 | - | 2 | 1 |
| Южный федеральный округ | 27991 | 957 | 12330 | 14704 | 22425 |
| Республика Адыгея | 1587 | 54 | 662 | 871 | 1389 |
| Республика Калмыкия | 2549 | 112 | 1121 | 1316 | 1971 |
| Республика Крым | 1852 | 85 | 921 | 846 | 1520 |
| Краснодарский край | 9046 | 232 | 3718 | 5096 | 7164 |
| Астраханская область | 1977 | 92 | 950 | 935 | 1581 |
| Волгоградская область | 3776 | 169 | 1857 | 1750 | 3170 |
| Ростовская область | 7168 | 212 | 3083 | 3873 | 5600 |
| г. Севастополь | 36 | 1 | 18 | 17 | 30 |
| Северо-Кавказский федеральный округ | 24818 | 1129 | 11127 | 12562 | 20593 |
| Республика Дагестан | 6818 | 331 | 3264 | 3223 | 5029 |
| Республика Ингушетия | 876 | 15 | 319 | 542 | 803 |
| Кабардино-Балкарская Республика | 6034 | 366 | 2676 | 2992 | 5365 |
| Карачаево-Черкесская Республика | 1475 | 99 | 729 | 647 | 1204 |
| Республика Северная Осетия-Алания | 1331 | 43 | 452 | 836 | 1158 |
| Чеченская Республика | 2794 | 105 | 1365 | 1324 | 2317 |
| Ставропольский край | 5490 | 170 | 2322 | 2998 | 4717 |

ХОЗЯЙСТВ И ИНДИВИДУАЛЬНЫХ ПРЕДПРИНИМАТЕЛЕЙ ПО ПОЛУ И ВОЗРАСТУ

человек)

| в том числе | | | | | | | В процентах от общей численности глав КФХ и индивидуальных предпринимателей | |
|-----------------------------|--------------|--------------|--------------|-----------------------------|--------------|--------------|---|-------------|
| мужчины | | | женщины | | | | мужчины | женщины |
| в том числе в возрасте, лет | | | всего | в том числе в возрасте, лет | | | | |
| до 29 | 29-49 | 50 и более | | | до 29 | 29-49 | 50 и более | |
| 5058 | 41887 | 45415 | 23240 | 1297 | 11890 | 10053 | 79,9 | 20,1 |
| 541 | 4466 | 5485 | 2885 | 174 | 1475 | 1236 | 78,4 | 21,6 |
| 61 | 466 | 493 | 334 | 26 | 181 | 127 | 75,3 | 24,7 |
| 31 | 190 | 170 | 137 | 9 | 74 | 54 | 74,1 | 25,9 |
| 13 | 114 | 116 | 94 | 3 | 53 | 38 | 72,1 | 27,9 |
| 85 | 806 | 1057 | 451 | 20 | 227 | 204 | 81,2 | 18,8 |
| 16 | 67 | 82 | 55 | 1 | 32 | 22 | 75,0 | 25,0 |
| 24 | 168 | 205 | 111 | 5 | 56 | 50 | 78,1 | 21,9 |
| 18 | 86 | 62 | 83 | 4 | 54 | 25 | 66,7 | 33,3 |
| 38 | 351 | 446 | 136 | 9 | 65 | 62 | 86,0 | 14,0 |
| 50 | 307 | 302 | 214 | 26 | 124 | 64 | 75,5 | 24,5 |
| 23 | 242 | 492 | 288 | 14 | 101 | 173 | 72,4 | 27,6 |
| 42 | 319 | 385 | 114 | 13 | 53 | 48 | 86,7 | 13,3 |
| 22 | 190 | 188 | 154 | 10 | 79 | 65 | 72,2 | 27,8 |
| 15 | 112 | 126 | 64 | 4 | 37 | 23 | 79,8 | 20,2 |
| 40 | 543 | 771 | 278 | 6 | 145 | 127 | 83,0 | 17,0 |
| 12 | 155 | 216 | 140 | 10 | 60 | 70 | 73,2 | 26,8 |
| 43 | 257 | 259 | 137 | 9 | 78 | 50 | 80,3 | 19,7 |
| 8 | 88 | 102 | 91 | 4 | 55 | 32 | 68,5 | 31,5 |
| - | 5 | 13 | 4 | 1 | 1 | 2 | 81,8 | 18,2 |
| 133 | 927 | 1054 | 961 | 71 | 502 | 388 | 68,7 | 31,3 |
| 10 | 54 | 55 | 60 | 5 | 39 | 16 | 66,5 | 33,5 |
| 18 | 94 | 97 | 92 | 7 | 59 | 26 | 69,4 | 30,6 |
| 8 | 59 | 58 | 71 | 3 | 35 | 33 | 63,8 | 36,2 |
| 1 | 3 | 4 | 4 | - | 4 | - | 66,7 | 33,3 |
| 7 | 56 | 54 | 67 | 3 | 31 | 33 | 63,6 | 36,4 |
| 13 | 88 | 109 | 76 | 4 | 46 | 26 | 73,4 | 26,6 |
| 25 | 190 | 166 | 152 | 19 | 77 | 56 | 71,5 | 28,5 |
| 19 | 174 | 326 | 224 | 10 | 83 | 131 | 69,9 | 30,1 |
| 3 | 11 | 6 | 7 | - | 3 | 4 | 74,1 | 25,9 |
| 27 | 173 | 153 | 188 | 18 | 107 | 63 | 65,2 | 34,8 |
| 9 | 84 | 84 | 89 | 5 | 53 | 31 | 66,5 | 33,5 |
| 1 | - | - | 2 | - | - | 2 | 33,3 | 66,7 |
| 795 | 9823 | 11807 | 5566 | 162 | 2507 | 2897 | 80,1 | 19,9 |
| 42 | 576 | 771 | 198 | 12 | 86 | 100 | 87,5 | 12,5 |
| 92 | 905 | 974 | 578 | 20 | 216 | 342 | 77,3 | 22,7 |
| 81 | 749 | 690 | 332 | 4 | 172 | 156 | 82,1 | 17,9 |
| 193 | 2919 | 4052 | 1882 | 39 | 799 | 1044 | 79,2 | 20,8 |
| 79 | 750 | 752 | 396 | 13 | 200 | 183 | 80,0 | 20,0 |
| 145 | 1516 | 1509 | 606 | 24 | 341 | 241 | 84,0 | 16,0 |
| 162 | 2394 | 3044 | 1568 | 50 | 689 | 829 | 78,1 | 21,9 |
| 1 | 14 | 15 | 6 | - | 4 | 2 | 83,3 | 16,7 |
| 925 | 9041 | 10627 | 4225 | 204 | 2086 | 1935 | 83,0 | 17,0 |
| 241 | 2378 | 2410 | 1789 | 90 | 886 | 813 | 73,8 | 26,2 |
| 13 | 283 | 507 | 73 | 2 | 36 | 35 | 91,7 | 8,3 |
| 325 | 2360 | 2680 | 669 | 41 | 316 | 312 | 88,9 | 11,1 |
| 87 | 593 | 524 | 271 | 12 | 136 | 123 | 81,6 | 18,4 |
| 39 | 380 | 739 | 173 | 4 | 72 | 97 | 87,0 | 13,0 |
| 71 | 1080 | 1166 | 477 | 34 | 285 | 158 | 82,9 | 17,1 |
| 149 | 1967 | 2601 | 773 | 21 | 355 | 397 | 85,9 | 14,1 |

| | Главы крестьянских (фермерских) хозяйств и индивидуальные предприниматели | | | | всего |
|---|--|-----------------------------|--------------|-------------|--------------|
| | всего | в том числе в возрасте, лет | | | |
| | | до 29 | 29-49 | 50 и более | |
| Приволжский федеральный округ | 21236 | 1467 | 10555 | 9214 | 16861 |
| Республика Башкортостан | 4238 | 339 | 2135 | 1764 | 3264 |
| Республика Марий Эл | 434 | 27 | 209 | 198 | 348 |
| Республика Мордовия | 479 | 36 | 226 | 217 | 351 |
| Республика Татарстан | 2798 | 193 | 1397 | 1208 | 2093 |
| Удмуртская Республика | 798 | 68 | 398 | 332 | 634 |
| Чувашская Республика | 1335 | 86 | 721 | 528 | 1102 |
| Пермский край | 1156 | 98 | 669 | 389 | 796 |
| Кировская область | 317 | 30 | 151 | 136 | 247 |
| Нижегородская область | 1143 | 95 | 597 | 451 | 879 |
| Оренбургская область | 2617 | 169 | 1289 | 1159 | 2244 |
| Пензенская область | 1149 | 99 | 578 | 472 | 922 |
| Самарская область | 1387 | 79 | 699 | 609 | 1088 |
| Саратовская область | 2692 | 96 | 1180 | 1416 | 2317 |
| Ульяновская область | 693 | 52 | 306 | 335 | 576 |
| Уральский федеральный округ | 4130 | 213 | 1883 | 2034 | 3391 |
| Курганская область | 854 | 40 | 389 | 425 | 743 |
| Свердловская область | 978 | 54 | 497 | 427 | 776 |
| Тюменская область | 960 | 48 | 440 | 472 | 713 |
| в том числе: | | | | | |
| Ханты-Мансийский автономный округ - Югра | 431 | 22 | 217 | 192 | 281 |
| Ямало-Ненецкий автономный округ | 62 | 6 | 35 | 21 | 42 |
| Тюменская область (без автономных округов) | 467 | 20 | 188 | 259 | 390 |
| Челябинская область | 1338 | 71 | 557 | 710 | 1159 |
| Сибирский федеральный округ | 15422 | 1220 | 7844 | 6358 | 12314 |
| Республика Алтай | 1680 | 205 | 910 | 565 | 1216 |
| Республика Бурятия | 1094 | 96 | 616 | 382 | 778 |
| Республика Тыва | 800 | 121 | 471 | 208 | 573 |
| Республика Хакасия | 671 | 48 | 363 | 260 | 508 |
| Алтайский край | 2999 | 154 | 1488 | 1357 | 2655 |
| Забайкальский край | 1008 | 80 | 522 | 406 | 762 |
| Красноярский край | 1384 | 103 | 715 | 566 | 1102 |
| Иркутская область | 1600 | 152 | 854 | 594 | 1207 |
| Кемеровская область | 826 | 76 | 370 | 380 | 659 |
| Новосибирская область | 1204 | 62 | 552 | 590 | 1055 |
| Омская область | 1789 | 86 | 778 | 925 | 1537 |
| Томская область | 367 | 37 | 205 | 125 | 262 |
| Дальневосточный федеральный округ | 5551 | 450 | 2668 | 2433 | 4170 |
| Республика Саха (Якутия) | 2845 | 275 | 1329 | 1241 | 2206 |
| Камчатский край | 140 | 5 | 77 | 58 | 86 |
| Приморский край | 1090 | 72 | 542 | 476 | 775 |
| Хабаровский край | 275 | 25 | 145 | 105 | 175 |
| Амурская область | 767 | 47 | 385 | 335 | 619 |
| Магаданская область | 55 | 3 | 24 | 28 | 39 |
| Сахалинская область | 221 | 13 | 92 | 116 | 151 |
| Еврейская автономная область | 151 | 10 | 70 | 71 | 112 |
| Чукотский автономный округ | 7 | - | 4 | 3 | 7 |

| в том числе | | | | | | | В процентах от общей численности глав КФХ и индивидуальных предпринимателей | |
|-----------------------------|-------------|-------------|-------------|-----------------------------|-------------|-------------|---|-------------|
| мужчины | | | женщины | | | | мужчины | женщины |
| в том числе в возрасте, лет | | | всего | в том числе в возрасте, лет | | | | |
| до 29 | 29-49 | 50 и более | | до 29 | 29-49 | 50 и более | | |
| 1168 | 8117 | 7576 | 4375 | 299 | 2438 | 1638 | 79,4 | 20,6 |
| 261 | 1599 | 1404 | 974 | 78 | 536 | 360 | 77,0 | 23,0 |
| 21 | 164 | 163 | 86 | 6 | 45 | 35 | 80,2 | 19,8 |
| 21 | 159 | 171 | 128 | 15 | 67 | 46 | 73,3 | 26,7 |
| 161 | 1014 | 918 | 705 | 32 | 383 | 290 | 74,8 | 25,2 |
| 56 | 303 | 275 | 164 | 12 | 95 | 57 | 79,4 | 20,6 |
| 75 | 592 | 435 | 233 | 11 | 129 | 93 | 82,5 | 17,5 |
| 70 | 449 | 277 | 360 | 28 | 220 | 112 | 68,9 | 31,1 |
| 28 | 109 | 110 | 70 | 2 | 42 | 26 | 77,9 | 22,1 |
| 64 | 441 | 374 | 264 | 31 | 156 | 77 | 76,9 | 23,1 |
| 144 | 1073 | 1027 | 373 | 25 | 216 | 132 | 85,7 | 14,3 |
| 78 | 444 | 400 | 227 | 21 | 134 | 72 | 80,2 | 19,8 |
| 66 | 517 | 505 | 299 | 13 | 182 | 104 | 78,4 | 21,6 |
| 79 | 1015 | 1223 | 375 | 17 | 165 | 193 | 86,1 | 13,9 |
| 44 | 238 | 294 | 117 | 8 | 68 | 41 | 83,1 | 16,9 |
| 167 | 1476 | 1748 | 739 | 46 | 407 | 286 | 82,1 | 17,9 |
| 33 | 326 | 384 | 111 | 7 | 63 | 41 | 87,0 | 13,0 |
| 43 | 381 | 352 | 202 | 11 | 116 | 75 | 79,3 | 20,7 |
| 35 | 298 | 380 | 247 | 13 | 142 | 92 | 74,3 | 25,7 |
| 16 | 130 | 135 | 150 | 6 | 87 | 57 | 65,2 | 34,8 |
| 1 | 25 | 16 | 20 | 5 | 10 | 5 | 67,7 | 32,3 |
| 18 | 143 | 229 | 77 | 2 | 45 | 30 | 83,5 | 16,5 |
| 56 | 471 | 632 | 179 | 15 | 86 | 78 | 86,6 | 13,4 |
| 966 | 6073 | 5275 | 3108 | 254 | 1771 | 1083 | 79,8 | 20,2 |
| 161 | 664 | 391 | 464 | 44 | 246 | 174 | 72,4 | 27,6 |
| 70 | 426 | 282 | 316 | 26 | 190 | 100 | 71,1 | 28,9 |
| 100 | 340 | 133 | 227 | 21 | 131 | 75 | 71,6 | 28,4 |
| 39 | 265 | 204 | 163 | 9 | 98 | 56 | 75,7 | 24,3 |
| 126 | 1287 | 1242 | 344 | 28 | 201 | 115 | 88,5 | 11,5 |
| 63 | 393 | 306 | 246 | 17 | 129 | 100 | 75,6 | 24,4 |
| 80 | 545 | 477 | 282 | 23 | 170 | 89 | 79,6 | 20,4 |
| 123 | 624 | 460 | 393 | 29 | 230 | 134 | 75,4 | 24,6 |
| 56 | 279 | 324 | 167 | 20 | 91 | 56 | 79,8 | 20,2 |
| 51 | 471 | 533 | 149 | 11 | 81 | 57 | 87,6 | 12,4 |
| 68 | 648 | 821 | 252 | 18 | 130 | 104 | 85,9 | 14,1 |
| 29 | 131 | 102 | 105 | 8 | 74 | 23 | 71,4 | 28,6 |
| 363 | 1964 | 1843 | 1381 | 87 | 704 | 590 | 75,1 | 24,9 |
| 230 | 1042 | 934 | 639 | 45 | 287 | 307 | 77,5 | 22,5 |
| 3 | 48 | 35 | 54 | 2 | 29 | 23 | 61,4 | 38,6 |
| 53 | 358 | 364 | 315 | 19 | 184 | 112 | 71,1 | 28,9 |
| 16 | 89 | 70 | 100 | 9 | 56 | 35 | 63,6 | 36,4 |
| 39 | 295 | 285 | 148 | 8 | 90 | 50 | 80,7 | 19,3 |
| 3 | 16 | 20 | 16 | - | 8 | 8 | 70,9 | 29,1 |
| 11 | 59 | 81 | 70 | 2 | 33 | 35 | 68,3 | 31,7 |
| 8 | 53 | 51 | 39 | 2 | 17 | 20 | 74,2 | 25,8 |
| - | 4 | 3 | - | - | - | - | 100,0 | - |

36. РАСПРЕДЕЛЕНИЕ ЧИСЛЕННОСТИ ГЛАВ КРЕСТЬЯНСКИХ (ФЕРМЕРСКИХ)

(на 1 июля 2016 года;

| | Главы крестьянских (фермерских) хо- зяйств и индивиду- альные предприни- матели - всего | в том числе | |
|--|---|----------------------------------|---------------------------------------|
| | | высшее профессиональное (высшее) | |
| | | всего | в том числе сельско- хозяйственное |
| Российская Федерация | 115600 | 39282 | 17779 |
| Центральный федеральный округ | 13377 | 5318 | 2582 |
| Белгородская область | 1354 | 555 | 286 |
| Брянская область | 528 | 196 | 90 |
| Владимирская область | 337 | 161 | 45 |
| Воронежская область | 2399 | 822 | 431 |
| Ивановская область | 220 | 100 | 42 |
| Калужская область | 508 | 251 | 99 |
| Костромская область | 249 | 90 | 38 |
| Курская область | 971 | 452 | 291 |
| Липецкая область | 873 | 324 | 151 |
| Московская область | 1045 | 566 | 213 |
| Орловская область | 860 | 330 | 197 |
| Рязанская область | 554 | 228 | 110 |
| Смоленская область | 317 | 136 | 60 |
| Тамбовская область | 1632 | 530 | 265 |
| Тверская область | 523 | 186 | 80 |
| Тульская область | 696 | 261 | 119 |
| Ярославская область | 289 | 113 | 60 |
| г. Москва | 22 | 17 | 5 |
| Северо-Западный федеральный округ | 3075 | 1155 | 375 |
| Республика Карелия | 179 | 61 | 22 |
| Республика Коми | 301 | 67 | 21 |
| Архангельская область | 196 | 52 | 17 |
| в том числе: | | | |
| Ненецкий автономный округ | 12 | 3 | 1 |
| Архангельская область (без автономного округа) | 184 | 49 | 16 |
| Вологодская область | 286 | 96 | 35 |
| Калининградская область | 533 | 221 | 66 |
| Ленинградская область | 743 | 363 | 116 |
| Мурманская область | 27 | 5 | 1 |
| Новгородская область | 541 | 181 | 55 |
| Псковская область | 266 | 106 | 41 |
| г. Санкт-Петербург | 3 | 3 | 1 |
| Южный федеральный округ | 27991 | 9134 | 4351 |
| Республика Адыгея | 1587 | 593 | 182 |
| Республика Калмыкия | 2549 | 873 | 345 |
| Республика Крым | 1852 | 728 | 378 |
| Краснодарский край | 9046 | 3123 | 1534 |
| Астраханская область | 1977 | 440 | 154 |
| Волгоградская область | 3776 | 1252 | 691 |
| Ростовская область | 7168 | 2102 | 1064 |
| г. Севастополь | 36 | 23 | 3 |
| Северо-Кавказский федеральный округ | 24818 | 8086 | 2688 |
| Республика Дагестан | 6818 | 1817 | 483 |
| Республика Ингушетия | 876 | 352 | 120 |
| Кабардино-Балкарская Республика | 6034 | 2311 | 752 |
| Карачаево-Черкесская Республика | 1475 | 668 | 86 |
| Республика Северная Осетия-Алания | 1331 | 656 | 312 |
| Чеченская Республика | 2794 | 730 | 137 |
| Ставропольский край | 5490 | 1552 | 798 |

ХОЗЯЙСТВ И ИНДИВИДУАЛЬНЫХ ПРЕДПРИНИМАТЕЛЕЙ ПО УРОВНЮ ОБРАЗОВАНИЯ

человек)

имеющие образование

| среднее профессиональное (среднее специальное) | | начальное профессиональное (профессионально- техническое) | среднее (полное) общее или основное общее | начальное общее или не имеют начального общего образования |
|---|---------------------------------------|--|---|---|
| всего | в том числе сельско- хозяйственное | | | |
| 40950 | 13270 | 5978 | 27780 | 1610 |
| 4803 | 1749 | 756 | 2385 | 115 |
| 492 | 169 | 86 | 220 | 1 |
| 213 | 77 | 34 | 84 | 1 |
| 119 | 18 | 12 | 43 | 2 |
| 895 | 409 | 109 | 540 | 33 |
| 74 | 31 | 9 | 37 | - |
| 174 | 43 | 23 | 59 | 1 |
| 89 | 29 | 16 | 45 | 9 |
| 322 | 110 | 50 | 144 | 3 |
| 326 | 138 | 79 | 138 | 6 |
| 314 | 93 | 32 | 123 | 10 |
| 295 | 120 | 58 | 170 | 7 |
| 198 | 55 | 43 | 81 | 4 |
| 119 | 45 | 14 | 43 | 5 |
| 600 | 211 | 96 | 387 | 19 |
| 230 | 60 | 32 | 71 | 4 |
| 229 | 90 | 42 | 154 | 10 |
| 111 | 49 | 21 | 44 | - |
| 3 | 2 | - | 2 | - |
| 1210 | 279 | 171 | 502 | 37 |
| 76 | 20 | 16 | 26 | - |
| 120 | 28 | 28 | 79 | 7 |
| 77 | 18 | 19 | 48 | - |
| 5 | - | 1 | 3 | - |
| 72 | 18 | 18 | 45 | - |
| 125 | 42 | 11 | 48 | 6 |
| 206 | 58 | 11 | 86 | 9 |
| 247 | 51 | 40 | 84 | 9 |
| 8 | 2 | 5 | 9 | - |
| 250 | 32 | 30 | 77 | 3 |
| 101 | 28 | 11 | 45 | 3 |
| - | - | - | - | - |
| 10225 | 3529 | 1642 | 6672 | 318 |
| 624 | 228 | 174 | 174 | 22 |
| 807 | 188 | 74 | 753 | 42 |
| 656 | 244 | 78 | 380 | 10 |
| 3392 | 1219 | 552 | 1956 | 23 |
| 580 | 151 | 107 | 783 | 67 |
| 1482 | 502 | 226 | 764 | 52 |
| 2677 | 996 | 429 | 1858 | 102 |
| 7 | 1 | 2 | 4 | - |
| 7185 | 1868 | 876 | 7932 | 739 |
| 1685 | 388 | 151 | 2811 | 354 |
| 333 | 97 | 13 | 153 | 25 |
| 1856 | 461 | 268 | 1480 | 119 |
| 389 | 80 | 71 | 336 | 11 |
| 428 | 81 | 77 | 167 | 3 |
| 762 | 169 | 85 | 1170 | 47 |
| 1732 | 592 | 211 | 1815 | 180 |

| | Главы крестьянских (фермерских) хо- зяйств и индивиду- альные предприни- матели - всего | в том числе | |
|---|---|----------------------------------|---------------------------------------|
| | | высшее профессиональное (высшее) | |
| | | всего | в том числе сельско- хозяйственное |
| Приволжский федеральный округ | 21236 | 7748 | 4170 |
| Республика Башкортостан | 4238 | 1269 | 662 |
| Республика Марий Эл | 434 | 161 | 72 |
| Республика Мордовия | 479 | 192 | 87 |
| Республика Татарстан | 2798 | 1185 | 598 |
| Удмуртская Республика | 798 | 306 | 184 |
| Чувашская Республика | 1335 | 515 | 242 |
| Пермский край | 1156 | 349 | 161 |
| Кировская область | 317 | 117 | 65 |
| Нижегородская область | 1143 | 416 | 170 |
| Оренбургская область | 2617 | 836 | 476 |
| Пензенская область | 1149 | 446 | 222 |
| Самарская область | 1387 | 522 | 290 |
| Саратовская область | 2692 | 1136 | 741 |
| Ульяновская область | 693 | 298 | 200 |
| Уральский федеральный округ | 4130 | 1342 | 671 |
| Курганская область | 854 | 242 | 161 |
| Свердловская область | 978 | 361 | 151 |
| Тюменская область | 960 | 284 | 117 |
| в том числе: | | | |
| Ханты-Мансийский автономный округ - Югра | 431 | 112 | 19 |
| Ямало-Ненецкий автономный округ | 62 | 17 | 6 |
| Тюменская область (без автономных округов) | 467 | 155 | 92 |
| Челябинская область | 1338 | 455 | 242 |
| Сибирский федеральный округ | 15422 | 4964 | 2304 |
| Республика Алтай | 1680 | 423 | 111 |
| Республика Бурятия | 1094 | 400 | 198 |
| Республика Тыва | 800 | 195 | 56 |
| Республика Хакасия | 671 | 209 | 73 |
| Алтайский край | 2999 | 967 | 558 |
| Забайкальский край | 1008 | 257 | 104 |
| Красноярский край | 1384 | 502 | 183 |
| Иркутская область | 1600 | 605 | 289 |
| Кемеровская область | 826 | 286 | 118 |
| Новосибирская область | 1204 | 428 | 252 |
| Омская область | 1789 | 573 | 324 |
| Томская область | 367 | 119 | 38 |
| Дальневосточный федеральный округ | 5551 | 1535 | 638 |
| Республика Саха (Якутия) | 2845 | 688 | 323 |
| Камчатский край | 140 | 37 | 6 |
| Приморский край | 1090 | 370 | 130 |
| Хабаровский край | 275 | 70 | 9 |
| Амурская область | 767 | 255 | 142 |
| Магаданская область | 55 | 16 | 5 |
| Сахалинская область | 221 | 60 | 12 |
| Еврейская автономная область | 151 | 36 | 11 |
| Чукотский автономный округ | 7 | 3 | - |

имеющие образование

| среднее профессиональное (среднее специальное) | | начальное профессиональное (профессионально- техническое) | среднее (полное) общее или основное общее | начальное общее или не имеют начального общего образования |
|---|---------------------------------------|--|---|---|
| всего | в том числе сельско- хозяйственное | | | |
| 8217 | 3009 | 1176 | 3971 | 124 |
| 1849 | 698 | 352 | 744 | 24 |
| 172 | 64 | 32 | 68 | 1 |
| 194 | 57 | 13 | 80 | - |
| 982 | 385 | 158 | 463 | 10 |
| 299 | 116 | 24 | 164 | 5 |
| 441 | 114 | 80 | 292 | 7 |
| 504 | 87 | 77 | 226 | - |
| 131 | 44 | 16 | 51 | 2 |
| 425 | 111 | 75 | 227 | - |
| 1051 | 371 | 148 | 560 | 22 |
| 403 | 171 | 47 | 251 | 2 |
| 596 | 260 | 55 | 205 | 9 |
| 959 | 444 | 68 | 495 | 34 |
| 211 | 87 | 31 | 145 | 8 |
| 1633 | 551 | 214 | 887 | 54 |
| 303 | 136 | 54 | 240 | 15 |
| 343 | 115 | 57 | 201 | 16 |
| 343 | 84 | 62 | 254 | 17 |
| 162 | 18 | 24 | 121 | 12 |
| 18 | 1 | 6 | 21 | - |
| 163 | 65 | 32 | 112 | 5 |
| 644 | 216 | 41 | 192 | 6 |
| 5494 | 1707 | 812 | 3999 | 153 |
| 750 | 150 | 54 | 434 | 19 |
| 339 | 67 | 54 | 294 | 7 |
| 340 | 109 | 37 | 222 | 6 |
| 235 | 76 | 38 | 185 | 4 |
| 998 | 457 | 200 | 806 | 28 |
| 319 | 90 | 46 | 368 | 18 |
| 512 | 116 | 82 | 279 | 9 |
| 562 | 148 | 56 | 358 | 19 |
| 307 | 78 | 61 | 165 | 7 |
| 339 | 116 | 85 | 351 | 1 |
| 646 | 261 | 83 | 455 | 32 |
| 147 | 39 | 16 | 82 | 3 |
| 2183 | 578 | 331 | 1432 | 70 |
| 1118 | 384 | 188 | 821 | 30 |
| 80 | 7 | 2 | 21 | - |
| 409 | 77 | 50 | 251 | 10 |
| 121 | 14 | 17 | 60 | 7 |
| 270 | 67 | 52 | 171 | 19 |
| 20 | 2 | 3 | 16 | - |
| 111 | 9 | 4 | 44 | 2 |
| 52 | 18 | 13 | 48 | 2 |
| 2 | - | 2 | - | - |

37. СТРУКТУРА ЧИСЛЕННОСТИ ГЛАВ КРЕСТЬЯНСКИХ (ФЕРМЕРСКИХ)

(на 1 июля 2016 года; в процентах от общей численности глав крестьянских

| | Главы крестьянских (фермерских) хозяйств и индивидуальные предприниматели в возрасте, лет | | |
|--|--|-------------|-------------|
| | до 29 | 29-49 | 50 и более |
| Российская Федерация | 5,5 | 46,5 | 48,0 |
| Центральный федеральный округ | 5,3 | 44,4 | 50,2 |
| Белгородская область | 6,4 | 47,8 | 45,8 |
| Брянская область | 7,6 | 50,0 | 42,4 |
| Владимирская область | 4,7 | 49,6 | 45,7 |
| Воронежская область | 4,4 | 43,1 | 52,6 |
| Ивановская область | 7,7 | 45,0 | 47,3 |
| Калужская область | 5,7 | 44,1 | 50,2 |
| Костромская область | 8,8 | 56,2 | 34,9 |
| Курская область | 4,8 | 42,8 | 52,3 |
| Липецкая область | 8,7 | 49,4 | 41,9 |
| Московская область | 3,5 | 32,8 | 63,6 |
| Орловская область | 6,4 | 43,3 | 50,3 |
| Рязанская область | 5,8 | 48,6 | 45,7 |
| Смоленская область | 6,0 | 47,0 | 47,0 |
| Тамбовская область | 2,8 | 42,2 | 55,0 |
| Тверская область | 4,2 | 41,1 | 54,7 |
| Тульская область | 7,5 | 48,1 | 44,4 |
| Ярославская область | 4,2 | 49,5 | 46,4 |
| г. Москва | 4,5 | 27,3 | 68,2 |
| Северо-Западный федеральный округ | 6,6 | 46,5 | 46,9 |
| Республика Карелия | 8,4 | 52,0 | 39,7 |
| Республика Коми | 8,3 | 50,8 | 40,9 |
| Архангельская область | 5,6 | 48,0 | 46,4 |
| в том числе: | | | |
| Ненецкий автономный округ | 8,3 | 58,3 | 33,3 |
| Архангельская область (без автономного округа) | 5,4 | 47,3 | 47,3 |
| Вологодская область | 5,9 | 46,9 | 47,2 |
| Калининградская область | 8,3 | 50,1 | 41,7 |
| Ленинградская область | 3,9 | 34,6 | 61,5 |
| Мурманская область | 11,1 | 51,9 | 37,0 |
| Новгородская область | 8,3 | 51,8 | 39,9 |
| Псковская область | 5,3 | 51,5 | 43,2 |
| г. Санкт-Петербург | 33,3 | - | 66,7 |
| Южный федеральный округ | 3,4 | 44,0 | 52,5 |
| Республика Адыгея | 3,4 | 41,7 | 54,9 |
| Республика Калмыкия | 4,4 | 44,0 | 51,6 |
| Республика Крым | 4,6 | 49,7 | 45,7 |
| Краснодарский край | 2,6 | 41,1 | 56,3 |
| Астраханская область | 4,7 | 48,1 | 47,3 |
| Волгоградская область | 4,5 | 49,2 | 46,3 |
| Ростовская область | 3,0 | 43,0 | 54,0 |
| г. Севастополь | 2,8 | 50,0 | 47,2 |
| Северо-Кавказский федеральный округ | 4,5 | 44,8 | 50,6 |
| Республика Дагестан | 4,9 | 47,9 | 47,3 |
| Республика Ингушетия | 1,7 | 36,4 | 61,9 |
| Кабардино-Балкарская Республика | 6,1 | 44,3 | 49,6 |
| Карачаево-Черкесская Республика | 6,7 | 49,4 | 43,9 |
| Республика Северная Осетия-Алания | 3,2 | 34,0 | 62,8 |
| Чеченская Республика | 3,8 | 48,9 | 47,4 |
| Ставропольский край | 3,1 | 42,3 | 54,6 |

ХОЗЯЙСТВ И ИНДИВИДУАЛЬНЫХ ПРЕДПРИНИМАТЕЛЕЙ ПО ПОЛУ И ВОЗРАСТУ
 (фермерских) хозяйств и индивидуальных предпринимателей)

| в том числе | | | | | |
|-------------------------|-------|------------|-------------------------|-------|------------|
| мужчины в возрасте, лет | | | женщины в возрасте, лет | | |
| до 29 | 29-49 | 50 и более | до 29 | 29-49 | 50 и более |
| 4,4 | 36,2 | 39,3 | 1,1 | 10,3 | 8,7 |
| 4,0 | 33,4 | 41,0 | 1,3 | 11,0 | 9,2 |
| 4,5 | 34,4 | 36,4 | 1,9 | 13,4 | 9,4 |
| 5,9 | 36,0 | 32,2 | 1,7 | 14,0 | 10,2 |
| 3,9 | 33,8 | 34,4 | 0,9 | 15,7 | 11,3 |
| 3,5 | 33,6 | 44,1 | 0,8 | 9,5 | 8,5 |
| 7,3 | 30,5 | 37,3 | 0,5 | 14,5 | 10,0 |
| 4,7 | 33,1 | 40,4 | 1,0 | 11,0 | 9,8 |
| 7,2 | 34,5 | 24,9 | 1,6 | 21,7 | 10,0 |
| 3,9 | 36,1 | 45,9 | 0,9 | 6,7 | 6,4 |
| 5,7 | 35,2 | 34,6 | 3,0 | 14,2 | 7,3 |
| 2,2 | 23,2 | 47,1 | 1,3 | 9,7 | 16,6 |
| 4,9 | 37,1 | 44,8 | 1,5 | 6,2 | 5,6 |
| 4,0 | 34,3 | 33,9 | 1,8 | 14,3 | 11,7 |
| 4,7 | 35,3 | 39,7 | 1,3 | 11,7 | 7,3 |
| 2,5 | 33,3 | 47,2 | 0,4 | 8,9 | 7,8 |
| 2,3 | 29,6 | 41,3 | 1,9 | 11,5 | 13,4 |
| 6,2 | 36,9 | 37,2 | 1,3 | 11,2 | 7,2 |
| 2,8 | 30,4 | 35,3 | 1,4 | 19,0 | 11,1 |
| - | 22,7 | 59,1 | 4,5 | 4,5 | 9,1 |
| 4,3 | 30,1 | 34,3 | 2,3 | 16,3 | 12,6 |
| 5,6 | 30,2 | 30,7 | 2,8 | 21,8 | 8,9 |
| 6,0 | 31,2 | 32,2 | 2,3 | 19,6 | 8,6 |
| 4,1 | 30,1 | 29,6 | 1,5 | 17,9 | 16,8 |
| 8,3 | 25,0 | 33,3 | - | 33,3 | - |
| 3,8 | 30,4 | 29,3 | 1,6 | 16,8 | 17,9 |
| 4,5 | 30,8 | 38,1 | 1,4 | 16,1 | 9,1 |
| 4,7 | 35,6 | 31,1 | 3,6 | 14,4 | 10,5 |
| 2,6 | 23,4 | 43,9 | 1,3 | 11,2 | 17,6 |
| 11,1 | 40,7 | 22,2 | - | 11,1 | 14,8 |
| 5,0 | 32,0 | 28,3 | 3,3 | 19,8 | 11,6 |
| 3,4 | 31,6 | 31,6 | 1,9 | 19,9 | 11,7 |
| 33,3 | - | - | - | - | 66,7 |
| 2,8 | 35,1 | 42,2 | 0,6 | 9,0 | 10,3 |
| 2,6 | 36,3 | 48,6 | 0,8 | 5,4 | 6,3 |
| 3,6 | 35,5 | 38,2 | 0,8 | 8,5 | 13,4 |
| 4,4 | 40,4 | 37,3 | 0,2 | 9,3 | 8,4 |
| 2,1 | 32,3 | 44,8 | 0,4 | 8,8 | 11,5 |
| 4,0 | 37,9 | 38,0 | 0,7 | 10,1 | 9,3 |
| 3,8 | 40,1 | 40,0 | 0,6 | 9,0 | 6,4 |
| 2,3 | 33,4 | 42,5 | 0,7 | 9,6 | 11,6 |
| 2,8 | 38,9 | 41,7 | - | 11,1 | 5,6 |
| 3,7 | 36,4 | 42,8 | 0,8 | 8,4 | 7,8 |
| 3,5 | 34,9 | 35,3 | 1,3 | 13,0 | 11,9 |
| 1,5 | 32,3 | 57,9 | 0,2 | 4,1 | 4,0 |
| 5,4 | 39,1 | 44,4 | 0,7 | 5,2 | 5,2 |
| 5,9 | 40,2 | 35,5 | 0,8 | 9,2 | 8,3 |
| 2,9 | 28,5 | 55,5 | 0,3 | 5,4 | 7,3 |
| 2,5 | 38,7 | 41,7 | 1,2 | 10,2 | 5,7 |
| 2,7 | 35,8 | 47,4 | 0,4 | 6,5 | 7,2 |

| | Главы крестьянских (фермерских) хозяйств и индивидуальные предприниматели в возрасте, лет | | |
|---|--|-------------|-------------|
| | до 29 | 29-49 | 50 и более |
| Приволжский федеральный округ | 6,9 | 49,7 | 43,4 |
| Республика Башкортостан | 8,0 | 50,4 | 41,6 |
| Республика Марий Эл | 6,2 | 48,2 | 45,6 |
| Республика Мордовия | 7,5 | 47,2 | 45,3 |
| Республика Татарстан | 6,9 | 49,9 | 43,2 |
| Удмуртская Республика | 8,5 | 49,9 | 41,6 |
| Чувашская Республика | 6,4 | 54,0 | 39,6 |
| Пермский край | 8,5 | 57,9 | 33,7 |
| Кировская область | 9,5 | 47,6 | 42,9 |
| Нижегородская область | 8,3 | 52,2 | 39,5 |
| Оренбургская область | 6,5 | 49,3 | 44,3 |
| Пензенская область | 8,6 | 50,3 | 41,1 |
| Самарская область | 5,7 | 50,4 | 43,9 |
| Саратовская область | 3,6 | 43,8 | 52,6 |
| Ульяновская область | 7,5 | 44,2 | 48,3 |
| Уральский федеральный округ | 5,2 | 45,6 | 49,2 |
| Курганская область | 4,7 | 45,6 | 49,8 |
| Свердловская область | 5,5 | 50,8 | 43,7 |
| Тюменская область | 5,0 | 45,8 | 49,2 |
| в том числе: | | | |
| Ханты-Мансийский автономный округ - Югра | 5,1 | 50,3 | 44,5 |
| Ямало-Ненецкий автономный округ | 9,7 | 56,5 | 33,9 |
| Тюменская область (без автономных округов) | 4,3 | 40,3 | 55,5 |
| Челябинская область | 5,3 | 41,6 | 53,1 |
| Сибирский федеральный округ | 7,9 | 50,9 | 41,2 |
| Республика Алтай | 12,2 | 54,2 | 33,6 |
| Республика Бурятия | 8,8 | 56,3 | 34,9 |
| Республика Тыва | 15,1 | 58,9 | 26,0 |
| Республика Хакасия | 7,2 | 54,1 | 38,7 |
| Алтайский край | 5,1 | 49,6 | 45,2 |
| Забайкальский край | 7,9 | 51,8 | 40,3 |
| Красноярский край | 7,4 | 51,7 | 40,9 |
| Иркутская область | 9,5 | 53,4 | 37,1 |
| Кемеровская область | 9,2 | 44,8 | 46,0 |
| Новосибирская область | 5,1 | 45,8 | 49,0 |
| Омская область | 4,8 | 43,5 | 51,7 |
| Томская область | 10,1 | 55,9 | 34,1 |
| Дальневосточный федеральный округ | 8,1 | 48,1 | 43,8 |
| Республика Саха (Якутия) | 9,7 | 46,7 | 43,6 |
| Камчатский край | 3,6 | 55,0 | 41,4 |
| Приморский край | 6,6 | 49,7 | 43,7 |
| Хабаровский край | 9,1 | 52,7 | 38,2 |
| Амурская область | 6,1 | 50,2 | 43,7 |
| Магаданская область | 5,5 | 43,6 | 50,9 |
| Сахалинская область | 5,9 | 41,6 | 52,5 |
| Еврейская автономная область | 6,6 | 46,4 | 47,0 |
| Чукотский автономный округ | - | 57,1 | 42,9 |

| в том числе | | | | | |
|-------------------------|-------------|-------------|-------------------------|-------------|-------------|
| мужчины в возрасте, лет | | | женщины в возрасте, лет | | |
| до 29 | 29-49 | 50 и более | до 29 | 29-49 | 50 и более |
| 5,5 | 38,2 | 35,7 | 1,4 | 11,5 | 7,7 |
| 6,2 | 37,7 | 33,1 | 1,8 | 12,6 | 8,5 |
| 4,8 | 37,8 | 37,6 | 1,4 | 10,4 | 8,1 |
| 4,4 | 33,2 | 35,7 | 3,1 | 14,0 | 9,6 |
| 5,8 | 36,2 | 32,8 | 1,1 | 13,7 | 10,4 |
| 7,0 | 38,0 | 34,5 | 1,5 | 11,9 | 7,1 |
| 5,6 | 44,3 | 32,6 | 0,8 | 9,7 | 7,0 |
| 6,1 | 38,8 | 24,0 | 2,4 | 19,0 | 9,7 |
| 8,8 | 34,4 | 34,7 | 0,6 | 13,2 | 8,2 |
| 5,6 | 38,6 | 32,7 | 2,7 | 13,6 | 6,7 |
| 5,5 | 41,0 | 39,2 | 1,0 | 8,3 | 5,0 |
| 6,8 | 38,6 | 34,8 | 1,8 | 11,7 | 6,3 |
| 4,8 | 37,3 | 36,4 | 0,9 | 13,1 | 7,5 |
| 2,9 | 37,7 | 45,4 | 0,6 | 6,1 | 7,2 |
| 6,3 | 34,3 | 42,4 | 1,2 | 9,8 | 5,9 |
| 4,0 | 35,7 | 42,3 | 1,1 | 9,9 | 6,9 |
| 3,9 | 38,2 | 45,0 | 0,8 | 7,4 | 4,8 |
| 4,4 | 39,0 | 36,0 | 1,1 | 11,9 | 7,7 |
| 3,6 | 31,0 | 39,6 | 1,4 | 14,8 | 9,6 |
| 3,7 | 30,2 | 31,3 | 1,4 | 20,2 | 13,2 |
| 1,6 | 40,3 | 25,8 | 8,1 | 16,1 | 8,1 |
| 3,9 | 30,6 | 49,0 | 0,4 | 9,6 | 6,4 |
| 4,2 | 35,2 | 47,2 | 1,1 | 6,4 | 5,8 |
| 6,3 | 39,4 | 34,2 | 1,6 | 11,5 | 7,0 |
| 9,6 | 39,5 | 23,3 | 2,6 | 14,6 | 10,4 |
| 6,4 | 38,9 | 25,8 | 2,4 | 17,4 | 9,1 |
| 12,5 | 42,5 | 16,6 | 2,6 | 16,4 | 9,4 |
| 5,8 | 39,5 | 30,4 | 1,3 | 14,6 | 8,3 |
| 4,2 | 42,9 | 41,4 | 0,9 | 6,7 | 3,8 |
| 6,3 | 39,0 | 30,4 | 1,7 | 12,8 | 9,9 |
| 5,8 | 39,4 | 34,5 | 1,7 | 12,3 | 6,4 |
| 7,7 | 39,0 | 28,8 | 1,8 | 14,4 | 8,4 |
| 6,8 | 33,8 | 39,2 | 2,4 | 11,0 | 6,8 |
| 4,2 | 39,1 | 44,3 | 0,9 | 6,7 | 4,7 |
| 3,8 | 36,2 | 45,9 | 1,0 | 7,3 | 5,8 |
| 7,9 | 35,7 | 27,8 | 2,2 | 20,2 | 6,3 |
| 6,5 | 35,4 | 33,2 | 1,6 | 12,7 | 10,6 |
| 8,1 | 36,6 | 32,8 | 1,6 | 10,1 | 10,8 |
| 2,1 | 34,3 | 25,0 | 1,4 | 20,7 | 16,4 |
| 4,9 | 32,8 | 33,4 | 1,7 | 16,9 | 10,3 |
| 5,8 | 32,4 | 25,5 | 3,3 | 20,4 | 12,7 |
| 5,1 | 38,5 | 37,2 | 1,0 | 11,7 | 6,5 |
| 5,5 | 29,1 | 36,4 | - | 14,5 | 14,5 |
| 5,0 | 26,7 | 36,7 | 0,9 | 14,9 | 15,8 |
| 5,3 | 35,1 | 33,8 | 1,3 | 11,3 | 13,2 |
| - | 57,1 | 42,9 | - | - | - |

38. СТРУКТУРА ЧИСЛЕННОСТИ ГЛАВ КРЕСТЬЯНСКИХ (ФЕРМЕРСКИХ) ХОЗЯЙСТВ И ИНДИВИДУАЛЬНЫХ ПРЕДПРИНИМАТЕЛЕЙ ПО УРОВНЮ ОБРАЗОВАНИЯ

(на 1 июля 2016 года; в процентах от общей численности глав крестьянских (фермерских) хозяйств и индивидуальных предпринимателей)

| | Главы крестьянских (фермерских) хозяйств и индивидуальные предприниматели, имеющие образование | | | | | | |
|--|--|-----------------------------------|--|-----------------------------------|--|---|--|
| | высшее профессиональное (высшее) | | среднее профессиональное (среднее специальное) | | начальное профессиональное (профессионально-техническое) | среднее (полное) общее или основное общее | начальное общее или не имеют начального общего образования |
| | всего | в том числе сельско-хозяйственное | всего | в том числе сельско-хозяйственное | | | |
| Российская Федерация | 34,0 | 15,4 | 35,4 | 11,5 | 5,2 | 24,0 | 1,4 |
| Центральный федеральный округ | 39,8 | 19,3 | 35,9 | 13,1 | 5,7 | 17,8 | 0,9 |
| Белгородская область | 41,0 | 21,1 | 36,3 | 12,5 | 6,4 | 16,2 | 0,1 |
| Брянская область | 37,1 | 17,0 | 40,3 | 14,6 | 6,4 | 15,9 | 0,2 |
| Владимирская область | 47,8 | 13,4 | 35,3 | 5,3 | 3,6 | 12,8 | 0,6 |
| Воронежская область | 34,3 | 18,0 | 37,3 | 17,0 | 4,5 | 22,5 | 1,4 |
| Ивановская область | 45,5 | 19,1 | 33,6 | 14,1 | 4,1 | 16,8 | - |
| Калужская область | 49,4 | 19,5 | 34,3 | 8,5 | 4,5 | 11,6 | 0,2 |
| Костромская область | 36,1 | 15,3 | 35,7 | 11,6 | 6,4 | 18,1 | 3,6 |
| Курская область | 46,5 | 30,0 | 33,2 | 11,3 | 5,1 | 14,8 | 0,3 |
| Липецкая область | 37,1 | 17,3 | 37,3 | 15,8 | 9,0 | 15,8 | 0,7 |
| Московская область | 54,2 | 20,4 | 30,0 | 8,9 | 3,1 | 11,8 | 1,0 |
| Орловская область | 38,4 | 22,9 | 34,3 | 14,0 | 6,7 | 19,8 | 0,8 |
| Рязанская область | 41,2 | 19,9 | 35,7 | 9,9 | 7,8 | 14,6 | 0,7 |
| Смоленская область | 42,9 | 18,9 | 37,5 | 14,2 | 4,4 | 13,6 | 1,6 |
| Тамбовская область | 32,5 | 16,2 | 36,8 | 12,9 | 5,9 | 23,7 | 1,2 |
| Тверская область | 35,6 | 15,3 | 44,0 | 11,5 | 6,1 | 13,6 | 0,8 |
| Тульская область | 37,5 | 17,1 | 32,9 | 12,9 | 6,0 | 22,1 | 1,4 |
| Ярославская область | 39,1 | 20,8 | 38,4 | 17,0 | 7,3 | 15,2 | - |
| г. Москва | 77,3 | 22,7 | 13,6 | 9,1 | - | 9,1 | - |
| Северо-Западный федеральный округ | 37,6 | 12,2 | 39,3 | 9,1 | 5,6 | 16,3 | 1,2 |
| Республика Карелия | 34,1 | 12,3 | 42,5 | 11,2 | 8,9 | 14,5 | - |
| Республика Коми | 22,3 | 7,0 | 39,9 | 9,3 | 9,3 | 26,2 | 2,3 |
| Архангельская область | 26,5 | 8,7 | 39,3 | 9,2 | 9,7 | 24,5 | - |
| в том числе: | | | | | | | |
| Ненецкий автономный округ | 25,0 | 8,3 | 41,7 | - | 8,3 | 25,0 | - |
| Архангельская область (без автономного округа) | 26,6 | 8,7 | 39,1 | 9,8 | 9,8 | 24,5 | - |
| Вологодская область | 33,6 | 12,2 | 43,7 | 14,7 | 3,8 | 16,8 | 2,1 |
| Калининградская область | 41,5 | 12,4 | 38,6 | 10,9 | 2,1 | 16,1 | 1,7 |
| Ленинградская область | 48,9 | 15,6 | 33,2 | 6,9 | 5,4 | 11,3 | 1,2 |
| Мурманская область | 18,5 | 3,7 | 29,6 | 7,4 | 18,5 | 33,3 | - |
| Новгородская область | 33,5 | 10,2 | 46,2 | 5,9 | 5,5 | 14,2 | 0,6 |
| Псковская область | 39,8 | 15,4 | 38,0 | 10,5 | 4,1 | 16,9 | 1,1 |
| г. Санкт-Петербург | 100 | 33,3 | - | - | - | - | - |
| Южный федеральный округ | 32,6 | 15,5 | 36,5 | 12,6 | 5,9 | 23,8 | 1,1 |
| Республика Адыгея | 37,4 | 11,5 | 39,3 | 14,4 | 11,0 | 11,0 | 1,4 |
| Республика Калмыкия | 34,2 | 13,5 | 31,7 | 7,4 | 2,9 | 29,5 | 1,6 |
| Республика Крым | 39,3 | 20,4 | 35,4 | 13,2 | 4,2 | 20,5 | 0,5 |
| Краснодарский край | 34,5 | 17,0 | 37,5 | 13,5 | 6,1 | 21,6 | 0,3 |
| Астраханская область | 22,3 | 7,8 | 29,3 | 7,6 | 5,4 | 39,6 | 3,4 |
| Волгоградская область | 33,2 | 18,3 | 39,2 | 13,3 | 6,0 | 20,2 | 1,4 |
| Ростовская область | 29,3 | 14,8 | 37,3 | 13,9 | 6,0 | 25,9 | 1,4 |
| г. Севастополь | 63,9 | 8,3 | 19,4 | 2,8 | 5,6 | 11,1 | - |
| Северо-Кавказский федеральный округ | 32,6 | 10,8 | 29,0 | 7,5 | 3,5 | 32,0 | 3,0 |
| Республика Дагестан | 26,7 | 7,1 | 24,7 | 5,7 | 2,2 | 41,2 | 5,2 |
| Республика Ингушетия | 40,2 | 13,7 | 38,0 | 11,1 | 1,5 | 17,5 | 2,9 |
| Кабардино-Балкарская Республика | 38,3 | 12,5 | 30,8 | 7,6 | 4,4 | 24,5 | 2,0 |
| Карачаево-Черкесская Республика | 45,3 | 5,8 | 26,4 | 5,4 | 4,8 | 22,8 | 0,7 |
| Республика Северная Осетия-Алания | 49,3 | 23,4 | 32,2 | 6,1 | 5,8 | 12,5 | 0,2 |
| Чеченская Республика | 26,1 | 4,9 | 27,3 | 6,0 | 3,0 | 41,9 | 1,7 |
| Ставропольский край | 28,3 | 14,5 | 31,5 | 10,8 | 3,8 | 33,1 | 3,3 |

| | Главы крестьянских (фермерских) хозяйств и индивидуальные предприниматели, имеющие образование | | | | | | |
|--|---|----------------------------------|--|----------------------------------|--|---|---|
| | высшее профессиональное (высшее) | | среднее профессиональное (среднее специальное) | | начальное профессиональное (профессионально-техническое) | среднее (полное) общее или основное общее | начальное общее или не имеют начальное общего образования |
| | всего | в том числе сельскохозяйственное | всего | в том числе сельскохозяйственное | | | |
| Приволжский федеральный округ | 36,5 | 19,6 | 38,7 | 14,2 | 5,5 | 18,7 | 0,6 |
| Республика Башкортостан | 29,9 | 15,6 | 43,6 | 16,5 | 8,3 | 17,6 | 0,6 |
| Республика Марий Эл | 37,1 | 16,6 | 39,6 | 14,7 | 7,4 | 15,7 | 0,2 |
| Республика Мордовия | 40,1 | 18,2 | 40,5 | 11,9 | 2,7 | 16,7 | - |
| Республика Татарстан | 42,4 | 21,4 | 35,1 | 13,8 | 5,6 | 16,5 | 0,4 |
| Удмуртская Республика | 38,3 | 23,1 | 37,5 | 14,5 | 3,0 | 20,6 | 0,6 |
| Чувашская Республика | 38,6 | 18,1 | 33,0 | 8,5 | 6,0 | 21,9 | 0,5 |
| Пермский край | 30,2 | 13,9 | 43,6 | 7,5 | 6,7 | 19,6 | - |
| Кировская область | 36,9 | 20,5 | 41,3 | 13,9 | 5,0 | 16,1 | 0,6 |
| Нижегородская область | 36,4 | 14,9 | 37,2 | 9,7 | 6,6 | 19,9 | - |
| Оренбургская область | 31,9 | 18,2 | 40,2 | 14,2 | 5,7 | 21,4 | 0,8 |
| Пензенская область | 38,8 | 19,3 | 35,1 | 14,9 | 4,1 | 21,8 | 0,2 |
| Самарская область | 37,6 | 20,9 | 43,0 | 18,7 | 4,0 | 14,8 | 0,6 |
| Саратовская область | 42,2 | 27,5 | 35,6 | 16,5 | 2,5 | 18,4 | 1,3 |
| Ульяновская область | 43,0 | 28,9 | 30,4 | 12,6 | 4,5 | 20,9 | 1,2 |
| Уральский федеральный округ | 32,5 | 16,2 | 39,5 | 13,3 | 5,2 | 21,5 | 1,3 |
| Курганская область | 28,3 | 18,9 | 35,5 | 15,9 | 6,3 | 28,1 | 1,8 |
| Свердловская область | 36,9 | 15,4 | 35,1 | 11,8 | 5,8 | 20,6 | 1,6 |
| Тюменская область | 29,6 | 12,2 | 35,7 | 8,8 | 6,5 | 26,5 | 1,8 |
| в том числе: | | | | | | | |
| Ханты-Мансийский автономный округ - Югра | 26,0 | 4,4 | 37,6 | 4,2 | 5,6 | 28,1 | 2,8 |
| Ямало-Ненецкий автономный округ | 27,4 | 9,7 | 29,0 | 1,6 | 9,7 | 33,9 | - |
| Тюменская область (без автономных округов) | 33,2 | 19,7 | 34,9 | 13,9 | 6,9 | 24,0 | 1,1 |
| Челябинская область | 34,0 | 18,1 | 48,1 | 16,1 | 3,1 | 14,3 | 0,4 |
| Сибирский федеральный округ | 32,2 | 14,9 | 35,6 | 11,1 | 5,3 | 25,9 | 1,0 |
| Республика Алтай | 25,2 | 6,6 | 44,6 | 8,9 | 3,2 | 25,8 | 1,1 |
| Республика Бурятия | 36,6 | 18,1 | 31,0 | 6,1 | 4,9 | 26,9 | 0,6 |
| Республика Тыва | 24,4 | 7,0 | 42,5 | 13,6 | 4,6 | 27,8 | 0,8 |
| Республика Хакасия | 31,1 | 10,9 | 35,0 | 11,3 | 5,7 | 27,6 | 0,6 |
| Алтайский край | 32,2 | 18,6 | 33,3 | 15,2 | 6,7 | 26,9 | 0,9 |
| Забайкальский край | 25,5 | 10,3 | 31,6 | 8,9 | 4,6 | 36,5 | 1,8 |
| Красноярский край | 36,3 | 13,2 | 37,0 | 8,4 | 5,9 | 20,2 | 0,7 |
| Иркутская область | 37,8 | 18,1 | 35,1 | 9,3 | 3,5 | 22,4 | 1,2 |
| Кемеровская область | 34,6 | 14,3 | 37,2 | 9,4 | 7,4 | 20,0 | 0,8 |
| Новосибирская область | 35,5 | 20,9 | 28,2 | 9,6 | 7,1 | 29,2 | 0,1 |
| Омская область | 32,0 | 18,1 | 36,1 | 14,6 | 4,6 | 25,4 | 1,8 |
| Томская область | 32,4 | 10,4 | 40,1 | 10,6 | 4,4 | 22,3 | 0,8 |
| Дальневосточный федеральный округ | 27,7 | 11,5 | 39,3 | 10,4 | 6,0 | 25,8 | 1,3 |
| Республика Саха (Якутия) | 24,2 | 11,4 | 39,3 | 13,5 | 6,6 | 28,9 | 1,1 |
| Камчатский край | 26,4 | 4,3 | 57,1 | 5,0 | 1,4 | 15,0 | - |
| Приморский край | 33,9 | 11,9 | 37,5 | 7,1 | 4,6 | 23,0 | 0,9 |
| Хабаровский край | 25,5 | 3,3 | 44,0 | 5,1 | 6,2 | 21,8 | 2,5 |
| Амурская область | 33,2 | 18,5 | 35,2 | 8,7 | 6,8 | 22,3 | 2,5 |
| Магаданская область | 29,1 | 9,1 | 36,4 | 3,6 | 5,5 | 29,1 | - |
| Сахалинская область | 27,1 | 5,4 | 50,2 | 4,1 | 1,8 | 19,9 | 0,9 |
| Еврейская автономная область | 23,8 | 7,3 | 34,4 | 11,9 | 8,6 | 31,8 | 1,3 |
| Чукотский автономный округ | 42,9 | - | 28,6 | - | 28,6 | - | - |

39. ГРУППИРОВКА КРЕСТЬЯНСКИХ (ФЕРМЕРСКИХ) ХОЗЯЙСТВ И ИНДИВИДУАЛЬНЫХ ПРЕДПРИНИМАТЕЛЕЙ ПО ЧИСЛЕННОСТИ РАБОТНИКОВ

(на 1 июля 2016 года)

| | Хозяйства, имеющие численность работников, человек | | | | | | | | | |
|---|--|-------|-------|-------|-------|-------|-------|--------|-----------|--------|
| | 1-2 | 3-4 | 5-6 | 7-10 | 11-15 | 16-30 | 31-60 | 61-100 | свыше 100 | итого |
| Российская Федерация | | | | | | | | | | |
| Число хозяйств, единиц | 70357 | 26111 | 8786 | 5684 | 2279 | 1635 | 555 | 148 | 45 | 115600 |
| в процентах от общего числа хозяйств | 60,9 | 22,6 | 7,6 | 4,9 | 2,0 | 1,4 | 0,5 | 0,1 | 0,0 | 100 |
| Численность работников, человек | 92349 | 88039 | 47348 | 46302 | 28947 | 34274 | 22606 | 10963 | 6684 | 377512 |
| в процентах от общей численности работников | 24,5 | 23,3 | 12,5 | 12,3 | 7,7 | 9,1 | 6,0 | 2,9 | 1,8 | 100 |
| в среднем на одно хозяйство, человек | 1 | 3 | 5 | 8 | 13 | 21 | 41 | 74 | 149 | 3 |
| Центральный федеральный округ | | | | | | | | | | |
| Число хозяйств, единиц | 8181 | 2891 | 1058 | 699 | 258 | 199 | 64 | 20 | 7 | 13377 |
| в процентах от общего числа хозяйств | 61,2 | 21,6 | 7,9 | 5,2 | 1,9 | 1,5 | 0,5 | 0,1 | 0,1 | 100 |
| Численность работников, человек | 10550 | 9765 | 5711 | 5708 | 3261 | 4114 | 2589 | 1415 | 1302 | 44415 |
| в процентах от общей численности работников | 23,8 | 22,0 | 12,9 | 12,9 | 7,3 | 9,3 | 5,8 | 3,2 | 2,9 | 100 |
| в среднем на одно хозяйство, человек | 1 | 3 | 5 | 8 | 13 | 21 | 40 | 71 | 186 | 3 |
| Белгородская область | | | | | | | | | | |
| Число хозяйств, единиц | 935 | 239 | 105 | 37 | 13 | 14 | 10 | 1 | - | 1354 |
| в процентах от общего числа хозяйств | 69,1 | 17,7 | 7,8 | 2,7 | 1,0 | 1,0 | 0,7 | 0,1 | - | 100 |
| Численность работников, человек | 1158 | 820 | 564 | 300 | 162 | 305 | 419 | 80 | - | 3808 |
| в процентах от общей численности работников | 30,4 | 21,5 | 14,8 | 7,9 | 4,3 | 8,0 | 11,0 | 2,1 | - | 100 |
| в среднем на одно хозяйство, человек | 1 | 3 | 5 | 8 | 12 | 22 | 42 | 80 | - | 3 |
| Брянская область | | | | | | | | | | |
| Число хозяйств, единиц | 297 | 127 | 33 | 32 | 15 | 15 | 6 | 2 | 1 | 528 |
| в процентах от общего числа хозяйств | 56,3 | 24,1 | 6,3 | 6,1 | 2,8 | 2,8 | 1,1 | 0,4 | 0,2 | 100 |
| Численность работников, человек | 385 | 421 | 181 | 256 | 182 | 306 | 254 | 148 | 284 | 2417 |
| в процентах от общей численности работников | 15,9 | 17,4 | 7,5 | 10,6 | 7,5 | 12,7 | 10,5 | 6,1 | 11,8 | 100 |
| в среднем на одно хозяйство, человек | 1 | 3 | 5 | 8 | 12 | 20 | 42 | 74 | 284 | 5 |
| Владимирская область | | | | | | | | | | |
| Число хозяйств, единиц | 186 | 86 | 32 | 20 | 7 | 5 | 1 | - | - | 337 |
| в процентах от общего числа хозяйств | 55,2 | 25,5 | 9,5 | 5,9 | 2,1 | 1,5 | 0,3 | - | - | 100 |
| Численность работников, человек | 252 | 284 | 171 | 161 | 89 | 99 | 31 | - | - | 1087 |
| в процентах от общей численности работников | 23,2 | 26,1 | 15,7 | 14,8 | 8,2 | 9,1 | 2,9 | - | - | 100 |
| в среднем на одно хозяйство, человек | 1 | 3 | 5 | 8 | 13 | 20 | 31 | - | - | 3 |
| Воронежская область | | | | | | | | | | |
| Число хозяйств, единиц | 1559 | 482 | 165 | 114 | 37 | 28 | 9 | 4 | 1 | 2399 |
| в процентах от общего числа хозяйств | 65,0 | 20,1 | 6,9 | 4,8 | 1,5 | 1,2 | 0,4 | 0,2 | 0,0 | 100 |
| Численность работников, человек | 2026 | 1625 | 894 | 933 | 463 | 547 | 369 | 291 | 200 | 7348 |
| в процентах от общей численности работников | 27,6 | 22,1 | 12,2 | 12,7 | 6,3 | 7,4 | 5,0 | 4,0 | 2,7 | 100 |
| в среднем на одно хозяйство, человек | 1 | 3 | 5 | 8 | 13 | 20 | 41 | 73 | 200 | 3 |
| Ивановская область | | | | | | | | | | |
| Число хозяйств, единиц | 123 | 54 | 19 | 12 | 7 | 3 | 2 | - | - | 220 |
| в процентах от общего числа хозяйств | 55,9 | 24,5 | 8,6 | 5,5 | 3,2 | 1,4 | 0,9 | - | - | 100 |
| Численность работников, человек | 162 | 181 | 103 | 98 | 93 | 61 | 65 | - | - | 763 |
| в процентах от общей численности работников | 21,2 | 23,7 | 13,5 | 12,8 | 12,2 | 8,0 | 8,5 | - | - | 100 |
| в среднем на одно хозяйство, человек | 1 | 3 | 5 | 8 | 13 | 20 | 33 | - | - | 3 |
| Калужская область | | | | | | | | | | |
| Число хозяйств, единиц | 310 | 119 | 48 | 16 | 11 | 3 | 1 | - | - | 508 |
| в процентах от общего числа хозяйств | 61,0 | 23,4 | 9,4 | 3,1 | 2,2 | 0,6 | 0,2 | - | - | 100 |
| Численность работников, человек | 432 | 393 | 259 | 135 | 146 | 61 | 49 | - | - | 1475 |
| в процентах от общей численности работников | 29,3 | 26,6 | 17,6 | 9,2 | 9,9 | 4,1 | 3,3 | - | - | 100 |
| в среднем на одно хозяйство, человек | 1 | 3 | 5 | 8 | 13 | 20 | 49 | - | - | 3 |

| | Хозяйства, имеющие численность работников, человек | | | | | | | | | |
|---|--|------|------|------|-------|-------|-------|--------|-----------|-------|
| | 1-2 | 3-4 | 5-6 | 7-10 | 11-15 | 16-30 | 31-60 | 61-100 | свыше 100 | итого |
| Костромская область | | | | | | | | | | |
| Число хозяйств, единиц | 132 | 70 | 25 | 14 | 4 | 3 | 1 | - | - | 249 |
| в процентах от общего числа хозяйств | 53,0 | 28,1 | 10,0 | 5,6 | 1,6 | 1,2 | 0,4 | - | - | 100 |
| Численность работников, человек | 192 | 236 | 138 | 114 | 48 | 56 | 35 | - | - | 819 |
| в процентах от общей численности работников | 23,4 | 28,8 | 16,8 | 13,9 | 5,9 | 6,8 | 4,3 | - | - | 100 |
| в среднем на одно хозяйство, человек | 1 | 3 | 6 | 8 | 12 | 19 | 35 | - | - | 3 |
| Курская область | | | | | | | | | | |
| Число хозяйств, единиц | 510 | 250 | 88 | 68 | 21 | 25 | 7 | - | 2 | 971 |
| в процентах от общего числа хозяйств | 52,5 | 25,7 | 9,1 | 7,0 | 2,2 | 2,6 | 0,7 | - | 0,2 | 100 |
| Численность работников, человек | 664 | 856 | 483 | 538 | 271 | 544 | 322 | - | 326 | 4004 |
| в процентах от общей численности работников | 16,6 | 21,4 | 12,1 | 13,4 | 6,8 | 13,6 | 8,0 | - | 8,1 | 100 |
| в среднем на одно хозяйство, человек | 1 | 3 | 5 | 8 | 13 | 22 | 46 | - | 163 | 4 |
| Липецкая область | | | | | | | | | | |
| Число хозяйств, единиц | 529 | 184 | 72 | 42 | 25 | 13 | 3 | 4 | 1 | 873 |
| в процентах от общего числа хозяйств | 60,6 | 21,1 | 8,2 | 4,8 | 2,9 | 1,5 | 0,3 | 0,5 | 0,1 | 100 |
| Численность работников, человек | 680 | 614 | 394 | 352 | 319 | 255 | 126 | 273 | 200 | 3213 |
| в процентах от общей численности работников | 21,2 | 19,1 | 12,3 | 11,0 | 9,9 | 7,9 | 3,9 | 8,5 | 6,2 | 100 |
| в среднем на одно хозяйство, человек | 1 | 3 | 5 | 8 | 13 | 20 | 42 | 68 | 200 | 4 |
| Московская область | | | | | | | | | | |
| Число хозяйств, единиц | 617 | 238 | 89 | 69 | 16 | 15 | 1 | - | - | 1045 |
| в процентах от общего числа хозяйств | 59,0 | 22,8 | 8,5 | 6,6 | 1,5 | 1,4 | 0,1 | - | - | 100 |
| Численность работников, человек | 793 | 814 | 472 | 558 | 204 | 339 | 32 | - | - | 3212 |
| в процентах от общей численности работников | 24,7 | 25,3 | 14,7 | 17,4 | 6,4 | 10,6 | 1,0 | - | - | 100 |
| в среднем на одно хозяйство, человек | 1 | 3 | 5 | 8 | 13 | 23 | 32 | - | - | 3 |
| Орловская область | | | | | | | | | | |
| Число хозяйств, единиц | 520 | 198 | 76 | 41 | 15 | 5 | 3 | 2 | - | 860 |
| в процентах от общего числа хозяйств | 60,5 | 23,0 | 8,8 | 4,8 | 1,7 | 0,6 | 0,3 | 0,2 | - | 100 |
| Численность работников, человек | 682 | 680 | 406 | 341 | 187 | 106 | 120 | 140 | - | 2662 |
| в процентах от общей численности работников | 25,6 | 25,5 | 15,3 | 12,8 | 7,0 | 4,0 | 4,5 | 5,3 | - | 100 |
| в среднем на одно хозяйство, человек | 1 | 3 | 5 | 8 | 12 | 21 | 40 | 70 | - | 3 |
| Рязанская область | | | | | | | | | | |
| Число хозяйств, единиц | 319 | 127 | 51 | 33 | 10 | 6 | 6 | 2 | - | 554 |
| в процентах от общего числа хозяйств | 57,6 | 22,9 | 9,2 | 6,0 | 1,8 | 1,1 | 1,1 | 0,4 | - | 100 |
| Численность работников, человек | 412 | 416 | 273 | 263 | 121 | 151 | 226 | 130 | - | 1992 |
| в процентах от общей численности работников | 20,7 | 20,9 | 13,7 | 13,2 | 6,1 | 7,6 | 11,3 | 6,5 | - | 100 |
| в среднем на одно хозяйство, человек | 1 | 3 | 5 | 8 | 12 | 25 | 38 | 65 | - | 4 |
| Смоленская область | | | | | | | | | | |
| Число хозяйств, единиц | 148 | 78 | 36 | 31 | 13 | 8 | 2 | 1 | - | 317 |
| в процентах от общего числа хозяйств | 46,7 | 24,6 | 11,4 | 9,8 | 4,1 | 2,5 | 0,6 | 0,3 | - | 100 |
| Численность работников, человек | 208 | 265 | 190 | 261 | 171 | 154 | 84 | 95 | - | 1428 |
| в процентах от общей численности работников | 14,6 | 18,6 | 13,3 | 18,3 | 12,0 | 10,8 | 5,9 | 6,7 | - | 100 |
| в среднем на одно хозяйство, человек | 1 | 3 | 5 | 8 | 13 | 19 | 42 | 95 | - | 5 |
| Тамбовская область | | | | | | | | | | |
| Число хозяйств, единиц | 1108 | 286 | 102 | 73 | 29 | 24 | 7 | 2 | 1 | 1632 |
| в процентах от общего числа хозяйств | 67,9 | 17,5 | 6,3 | 4,5 | 1,8 | 1,5 | 0,4 | 0,1 | 0,1 | 100 |
| Численность работников, человек | 1339 | 965 | 554 | 597 | 367 | 493 | 277 | 123 | 140 | 4855 |
| в процентах от общей численности работников | 27,6 | 19,9 | 11,4 | 12,3 | 7,6 | 10,2 | 5,7 | 2,5 | 2,9 | 100 |
| в среднем на одно хозяйство, человек | 1 | 3 | 5 | 8 | 13 | 21 | 40 | 62 | 140 | 3 |
| Тверская область | | | | | | | | | | |
| Число хозяйств, единиц | 318 | 109 | 40 | 28 | 12 | 14 | 2 | - | - | 523 |
| в процентах от общего числа хозяйств | 60,8 | 20,8 | 7,6 | 5,4 | 2,3 | 2,7 | 0,4 | - | - | 100 |
| Численность работников, человек | 428 | 368 | 218 | 225 | 151 | 263 | 67 | - | - | 1720 |
| в процентах от общей численности работников | 24,9 | 21,4 | 12,7 | 13,1 | 8,8 | 15,3 | 3,9 | - | - | 100 |
| в среднем на одно хозяйство, человек | 1 | 3 | 5 | 8 | 13 | 19 | 34 | - | - | 3 |

| | Хозяйства, имеющие численность работников, человек | | | | | | | | | |
|---|--|------|------|------|-------|-------|-------|--------|-----------|-------|
| | 1-2 | 3-4 | 5-6 | 7-10 | 11-15 | 16-30 | 31-60 | 61-100 | свыше 100 | итого |
| Тульская область | | | | | | | | | | |
| Число хозяйств, единиц | 397 | 179 | 50 | 38 | 16 | 11 | 2 | 2 | 1 | 696 |
| в процентах от общего числа хозяйств | 57,0 | 25,7 | 7,2 | 5,5 | 2,3 | 1,6 | 0,3 | 0,3 | 0,1 | 100 |
| Численность работников, человек | 520 | 604 | 267 | 324 | 199 | 244 | 79 | 135 | 152 | 2524 |
| в процентах от общей численности работников | 20,6 | 23,9 | 10,6 | 12,8 | 7,9 | 9,7 | 3,1 | 5,3 | 6,0 | 100 |
| в среднем на одно хозяйство, человек | 1 | 3 | 5 | 9 | 12 | 22 | 40 | 68 | 152 | 4 |
| Ярославская область | | | | | | | | | | |
| Число хозяйств, единиц | 169 | 61 | 24 | 22 | 7 | 5 | 1 | - | - | 289 |
| в процентах от общего числа хозяйств | 58,5 | 21,1 | 8,3 | 7,6 | 2,4 | 1,7 | 0,3 | - | - | 100 |
| Численность работников, человек | 210 | 209 | 128 | 171 | 88 | 88 | 34 | - | - | 928 |
| в процентах от общей численности работников | 22,6 | 22,5 | 13,8 | 18,4 | 9,5 | 9,5 | 3,7 | - | - | 100 |
| в среднем на одно хозяйство, человек | 1 | 3 | 5 | 8 | 13 | 18 | 34 | - | - | 3 |
| г. Москва | | | | | | | | | | |
| Число хозяйств, единиц | 4 | 4 | 3 | 9 | - | 2 | - | - | - | 22 |
| в процентах от общего числа хозяйств | 18,2 | 18,2 | 13,6 | 40,9 | - | 9,1 | - | - | - | 100 |
| Численность работников, человек | 7 | 14 | 16 | 81 | - | 42 | - | - | - | 160 |
| в процентах от общей численности работников | 4,4 | 8,8 | 10,0 | 50,6 | - | 26,3 | - | - | - | 100 |
| в среднем на одно хозяйство, человек | 2 | 4 | 5 | 9 | - | 21 | - | - | - | 7 |
| Северо-Западный федеральный округ | | | | | | | | | | |
| Число хозяйств, единиц | 1846 | 681 | 236 | 161 | 73 | 53 | 22 | 3 | - | 3075 |
| в процентах от общего числа хозяйств | 60,0 | 22,1 | 7,7 | 5,2 | 2,4 | 1,7 | 0,7 | 0,1 | - | 100 |
| Численность работников, человек | 2431 | 2322 | 1265 | 1309 | 912 | 1125 | 940 | 241 | - | 10545 |
| в процентах от общей численности работников | 23,1 | 22,0 | 12,0 | 12,4 | 8,6 | 10,7 | 8,9 | 2,3 | - | 100 |
| в среднем на одно хозяйство, человек | 1 | 3 | 5 | 8 | 12 | 21 | 43 | 80 | - | 3 |
| Республика Карелия | | | | | | | | | | |
| Число хозяйств, единиц | 129 | 31 | 8 | 9 | 1 | 1 | - | - | - | 179 |
| в процентах от общего числа хозяйств | 72,1 | 17,3 | 4,5 | 5,0 | 0,6 | 0,6 | - | - | - | 100 |
| Численность работников, человек | 171 | 101 | 45 | 67 | 12 | 30 | - | - | - | 426 |
| в процентах от общей численности работников | 40,1 | 23,7 | 10,6 | 15,7 | 2,8 | 7,0 | - | - | - | 100 |
| в среднем на одно хозяйство, человек | 1 | 3 | 6 | 7 | 12 | 30 | - | - | - | 2 |
| Республика Коми | | | | | | | | | | |
| Число хозяйств, единиц | 121 | 89 | 44 | 25 | 13 | 8 | 1 | - | - | 301 |
| в процентах от общего числа хозяйств | 40,2 | 29,6 | 14,6 | 8,3 | 4,3 | 2,7 | 0,3 | - | - | 100 |
| Численность работников, человек | 174 | 310 | 234 | 208 | 159 | 157 | 32 | - | - | 1274 |
| в процентах от общей численности работников | 13,7 | 24,3 | 18,4 | 16,3 | 12,5 | 12,3 | 2,5 | - | - | 100 |
| в среднем на одно хозяйство, человек | 1 | 3 | 5 | 8 | 12 | 20 | 32 | - | - | 4 |
| Архангельская область | | | | | | | | | | |
| Число хозяйств, единиц | 96 | 46 | 12 | 16 | 11 | 10 | 4 | 1 | - | 196 |
| в процентах от общего числа хозяйств | 49,0 | 23,5 | 6,1 | 8,2 | 5,6 | 5,1 | 2,0 | 0,5 | - | 100 |
| Численность работников, человек | 131 | 155 | 65 | 138 | 140 | 219 | 165 | 87 | - | 1100 |
| в процентах от общей численности работников | 11,9 | 14,1 | 5,9 | 12,5 | 12,7 | 19,9 | 15,0 | 7,9 | - | 100 |
| в среднем на одно хозяйство, человек | 1 | 3 | 5 | 9 | 13 | 22 | 41 | 87 | - | 6 |
| в том числе: | | | | | | | | | | |
| Ненецкий автономный округ | | | | | | | | | | |
| Число хозяйств, единиц | 6 | 2 | 2 | 1 | - | - | - | 1 | - | 12 |
| в процентах от общего числа хозяйств | 50,0 | 16,7 | 16,7 | 8,3 | - | - | - | 8,3 | - | 100 |
| Численность работников, человек | 11 | 8 | 11 | 8 | - | - | - | 87 | - | 125 |
| в процентах от общей численности работников | 8,8 | 6,4 | 8,8 | 6,4 | - | - | - | 69,6 | - | 100 |
| в среднем на одно хозяйство, человек | 2 | 4 | 6 | 8 | - | - | - | 87 | - | 10 |

| | Хозяйства, имеющие численность работников, человек | | | | | | | | | |
|---|--|------|------|------|-------|-------|-------|--------|-----------|-------|
| | 1-2 | 3-4 | 5-6 | 7-10 | 11-15 | 16-30 | 31-60 | 61-100 | свыше 100 | итого |
| Архангельская область (без автономного округа) | | | | | | | | | | |
| Число хозяйств, единиц | 90 | 44 | 10 | 15 | 11 | 10 | 4 | - | - | 184 |
| в процентах от общего числа хозяйств | 48,9 | 23,9 | 5,4 | 8,2 | 6,0 | 5,4 | 2,2 | - | - | 100 |
| Численность работников, человек | 120 | 147 | 54 | 130 | 140 | 219 | 165 | - | - | 975 |
| в процентах от общей численности работников | 12,3 | 15,1 | 5,5 | 13,3 | 14,4 | 22,5 | 16,9 | - | - | 100 |
| в среднем на одно хозяйство, человек | 1 | 3 | 5 | 9 | 13 | 22 | 41 | - | - | 5 |
| Вологодская область | | | | | | | | | | |
| Число хозяйств, единиц | 152 | 72 | 26 | 17 | 6 | 6 | 6 | 1 | - | 286 |
| в процентах от общего числа хозяйств | 53,1 | 25,2 | 9,1 | 5,9 | 2,1 | 2,1 | 2,1 | 0,3 | - | 100 |
| Численность работников, человек | 202 | 249 | 141 | 142 | 77 | 133 | 255 | 79 | - | 1278 |
| в процентах от общей численности работников | 15,8 | 19,5 | 11,0 | 11,1 | 6,0 | 10,4 | 20,0 | 6,2 | - | 100 |
| в среднем на одно хозяйство, человек | 1 | 3 | 5 | 8 | 13 | 22 | 43 | 79 | - | 4 |
| Калининградская область | | | | | | | | | | |
| Число хозяйств, единиц | 319 | 120 | 47 | 24 | 11 | 7 | 4 | 1 | - | 533 |
| в процентах от общего числа хозяйств | 59,8 | 22,5 | 8,8 | 4,5 | 2,1 | 1,3 | 0,8 | 0,2 | - | 100 |
| Численность работников, человек | 442 | 407 | 249 | 193 | 127 | 148 | 171 | 75 | - | 1812 |
| в процентах от общей численности работников | 24,4 | 22,5 | 13,7 | 10,7 | 7,0 | 8,2 | 9,4 | 4,1 | - | 100 |
| в среднем на одно хозяйство, человек | 1 | 3 | 5 | 8 | 12 | 21 | 43 | 75 | - | 3 |
| Ленинградская область | | | | | | | | | | |
| Число хозяйств, единиц | 451 | 175 | 50 | 36 | 20 | 6 | 5 | - | - | 743 |
| в процентах от общего числа хозяйств | 60,7 | 23,6 | 6,7 | 4,8 | 2,7 | 0,8 | 0,7 | - | - | 100 |
| Численность работников, человек | 592 | 593 | 267 | 284 | 262 | 121 | 232 | - | - | 2351 |
| в процентах от общей численности работников | 25,2 | 25,2 | 11,4 | 12,1 | 11,1 | 5,1 | 9,9 | - | - | 100 |
| в среднем на одно хозяйство, человек | 1 | 3 | 5 | 8 | 13 | 20 | 46 | - | - | 3 |
| Мурманская область | | | | | | | | | | |
| Число хозяйств, единиц | 15 | 6 | 2 | 3 | 1 | - | - | - | - | 27 |
| в процентах от общего числа хозяйств | 55,6 | 22,2 | 7,4 | 11,1 | 3,7 | - | - | - | - | 100 |
| Численность работников, человек | 19 | 21 | 10 | 25 | 12 | - | - | - | - | 87 |
| в процентах от общей численности работников | 21,8 | 24,1 | 11,5 | 28,7 | 13,8 | - | - | - | - | 100 |
| в среднем на одно хозяйство, человек | 1 | 4 | 5 | 8 | 12 | - | - | - | - | 3 |
| Новгородская область | | | | | | | | | | |
| Число хозяйств, единиц | 396 | 94 | 24 | 15 | 5 | 5 | 2 | - | - | 541 |
| в процентах от общего числа хозяйств | 73,2 | 17,4 | 4,4 | 2,8 | 0,9 | 0,9 | 0,4 | - | - | 100 |
| Численность работников, человек | 481 | 323 | 130 | 120 | 58 | 104 | 85 | - | - | 1301 |
| в процентах от общей численности работников | 37,0 | 24,8 | 10,0 | 9,2 | 4,5 | 8,0 | 6,5 | - | - | 100 |
| в среднем на одно хозяйство, человек | 1 | 3 | 5 | 8 | 12 | 21 | 43 | - | - | 2 |
| Псковская область | | | | | | | | | | |
| Число хозяйств, единиц | 164 | 48 | 23 | 16 | 5 | 10 | - | - | - | 266 |
| в процентах от общего числа хозяйств | 61,7 | 18,0 | 8,6 | 6,0 | 1,9 | 3,8 | - | - | - | 100 |
| Численность работников, человек | 216 | 163 | 124 | 132 | 65 | 213 | - | - | - | 913 |
| в процентах от общей численности работников | 23,7 | 17,9 | 13,6 | 14,5 | 7,1 | 23,3 | - | - | - | 100 |
| в среднем на одно хозяйство, человек | 1 | 3 | 5 | 8 | 13 | 21 | - | - | - | 3 |
| г. Санкт-Петербург | | | | | | | | | | |
| Число хозяйств, единиц | 3 | - | - | - | - | - | - | - | - | 3 |
| в процентах от общего числа хозяйств | 100 | - | - | - | - | - | - | - | - | 100 |
| Численность работников, человек | 3 | - | - | - | - | - | - | - | - | 3 |
| в процентах от общей численности работников | 100 | - | - | - | - | - | - | - | - | 100 |
| в среднем на одно хозяйство, человек | 1 | - | - | - | - | - | - | - | - | 1 |

| | Хозяйства, имеющие численность работников, человек | | | | | | | | | |
|---|--|-------|------|------|-------|-------|-------|--------|-----------|-------|
| | 1-2 | 3-4 | 5-6 | 7-10 | 11-15 | 16-30 | 31-60 | 61-100 | свыше 100 | итого |
| Южный федеральный округ | | | | | | | | | | |
| Число хозяйств, единиц | 19633 | 4809 | 1492 | 978 | 466 | 392 | 164 | 46 | 11 | 27991 |
| в процентах от общего числа хозяйств | 70,1 | 17,2 | 5,3 | 3,5 | 1,7 | 1,4 | 0,6 | 0,2 | 0,0 | 100 |
| Численность работников, человек | 24516 | 16206 | 8030 | 7986 | 5917 | 8322 | 6807 | 3330 | 1530 | 82644 |
| в процентах от общей численности работников | 29,7 | 19,6 | 9,7 | 9,7 | 7,2 | 10,1 | 8,2 | 4,0 | 1,9 | 100 |
| в среднем на одно хозяйство, человек | 1 | 3 | 5 | 8 | 13 | 21 | 42 | 72 | 139 | 3 |
| Республика Адыгея | | | | | | | | | | |
| Число хозяйств, единиц | 1311 | 181 | 40 | 40 | 12 | 1 | 2 | - | - | 1587 |
| в процентах от общего числа хозяйств | 82,6 | 11,4 | 2,5 | 2,5 | 0,8 | 0,1 | 0,1 | - | - | 100 |
| Численность работников, человек | 1577 | 601 | 213 | 321 | 151 | 25 | 69 | - | - | 2957 |
| в процентах от общей численности работников | 53,3 | 20,3 | 7,2 | 10,9 | 5,1 | 0,8 | 2,3 | - | - | 100 |
| в среднем на одно хозяйство, человек | 1 | 3 | 5 | 8 | 13 | 25 | 35 | - | - | 2 |
| Республика Калмыкия | | | | | | | | | | |
| Число хозяйств, единиц | 1512 | 763 | 163 | 93 | 7 | 6 | 3 | 1 | 1 | 2549 |
| в процентах от общего числа хозяйств | 59,3 | 29,9 | 6,4 | 3,6 | 0,3 | 0,2 | 0,1 | 0,0 | 0,0 | 100 |
| Численность работников, человек | 2356 | 2548 | 883 | 727 | 89 | 124 | 122 | 67 | 108 | 7024 |
| в процентах от общей численности работников | 33,5 | 36,3 | 12,6 | 10,4 | 1,3 | 1,8 | 1,7 | 1,0 | 1,5 | 100 |
| в среднем на одно хозяйство, человек | 2 | 3 | 5 | 8 | 13 | 21 | 41 | 67 | 108 | 3 |
| Республика Крым | | | | | | | | | | |
| Число хозяйств, единиц | 1312 | 311 | 119 | 49 | 33 | 18 | 7 | 2 | 1 | 1852 |
| в процентах от общего числа хозяйств | 70,8 | 16,8 | 6,4 | 2,6 | 1,8 | 1,0 | 0,4 | 0,1 | 0,1 | 100 |
| Численность работников, человек | 1591 | 1051 | 641 | 407 | 414 | 366 | 290 | 125 | 106 | 4991 |
| в процентах от общей численности работников | 31,9 | 21,1 | 12,8 | 8,2 | 8,3 | 7,3 | 5,8 | 2,5 | 2,1 | 100 |
| в среднем на одно хозяйство, человек | 1 | 3 | 5 | 8 | 13 | 20 | 41 | 63 | 106 | 3 |
| Краснодарский край | | | | | | | | | | |
| Число хозяйств, единиц | 6680 | 1358 | 449 | 275 | 118 | 109 | 42 | 11 | 4 | 9046 |
| в процентах от общего числа хозяйств | 73,8 | 15,0 | 5,0 | 3,0 | 1,3 | 1,2 | 0,5 | 0,1 | 0,0 | 100 |
| Численность работников, человек | 8213 | 4599 | 2424 | 2253 | 1475 | 2337 | 1743 | 785 | 634 | 24463 |
| в процентах от общей численности работников | 33,6 | 18,8 | 9,9 | 9,2 | 6,0 | 9,6 | 7,1 | 3,2 | 2,6 | 100 |
| в среднем на одно хозяйство, человек | 1 | 3 | 5 | 8 | 13 | 21 | 42 | 71 | 159 | 3 |
| Астраханская область | | | | | | | | | | |
| Число хозяйств, единиц | 899 | 569 | 168 | 139 | 75 | 78 | 31 | 15 | 3 | 1977 |
| в процентах от общего числа хозяйств | 45,5 | 28,8 | 8,5 | 7,0 | 3,8 | 3,9 | 1,6 | 0,8 | 0,2 | 100 |
| Численность работников, человек | 1311 | 1921 | 891 | 1170 | 972 | 1654 | 1330 | 1127 | 395 | 10771 |
| в процентах от общей численности работников | 12,2 | 17,8 | 8,3 | 10,9 | 9,0 | 15,4 | 12,3 | 10,5 | 3,7 | 100 |
| в среднем на одно хозяйство, человек | 1 | 3 | 5 | 8 | 13 | 21 | 43 | 75 | 132 | 5 |
| Волгоградская область | | | | | | | | | | |
| Число хозяйств, единиц | 2417 | 598 | 245 | 203 | 120 | 112 | 66 | 15 | - | 3776 |
| в процентах от общего числа хозяйств | 64,0 | 15,8 | 6,5 | 5,4 | 3,2 | 3,0 | 1,7 | 0,4 | - | 100 |
| Численность работников, человек | 2942 | 2008 | 1322 | 1652 | 1519 | 2395 | 2795 | 1070 | - | 15703 |
| в процентах от общей численности работников | 18,7 | 12,8 | 8,4 | 10,5 | 9,7 | 15,3 | 17,8 | 6,8 | - | 100 |
| в среднем на одно хозяйство, человек | 1 | 3 | 5 | 8 | 13 | 21 | 42 | 71 | - | 4 |
| Ростовская область | | | | | | | | | | |
| Число хозяйств, единиц | 5481 | 1016 | 308 | 178 | 100 | 68 | 13 | 2 | 2 | 7168 |
| в процентах от общего числа хозяйств | 76,5 | 14,2 | 4,3 | 2,5 | 1,4 | 0,9 | 0,2 | 0,0 | 0,0 | 100 |
| Численность работников, человек | 6498 | 3434 | 1656 | 1446 | 1284 | 1421 | 458 | 156 | 287 | 16640 |
| в процентах от общей численности работников | 39,1 | 20,6 | 10,0 | 8,7 | 7,7 | 8,5 | 2,8 | 0,9 | 1,7 | 100 |
| в среднем на одно хозяйство, человек | 1 | 3 | 5 | 8 | 13 | 21 | 35 | 78 | 144 | 2 |
| г. Севастополь | | | | | | | | | | |
| Число хозяйств, единиц | 21 | 13 | - | 1 | 1 | - | - | - | - | 36 |
| в процентах от общего числа хозяйств | 58,3 | 36,1 | - | 2,8 | 2,8 | - | - | - | - | 100 |
| Численность работников, человек | 28 | 44 | - | 10 | 13 | - | - | - | - | 95 |
| в процентах от общей численности работников | 29,5 | 46,3 | - | 10,5 | 13,7 | - | - | - | - | 100 |
| в среднем на одно хозяйство, человек | 1 | 3 | - | 10 | 13 | - | - | - | - | 3 |

| | Хозяйства, имеющие численность работников, человек | | | | | | | | | |
|---|--|-------|------|------|-------|-------|-------|--------|-----------|-------|
| | 1-2 | 3-4 | 5-6 | 7-10 | 11-15 | 16-30 | 31-60 | 61-100 | свыше 100 | итого |
| Северо-Кавказский федеральный округ | | | | | | | | | | |
| Число хозяйств, единиц | 14284 | 7004 | 1835 | 1064 | 392 | 181 | 45 | 8 | 5 | 24818 |
| в процентах от общего числа хозяйств | 57,6 | 28,2 | 7,4 | 4,3 | 1,6 | 0,7 | 0,2 | 0,0 | 0,0 | 100 |
| Численность работников, человек | 20015 | 23296 | 9849 | 8590 | 4978 | 3668 | 1743 | 611 | 801 | 73551 |
| в процентах от общей численности работников | 27,2 | 31,7 | 13,4 | 11,7 | 6,8 | 5,0 | 2,4 | 0,8 | 1,1 | 100 |
| в среднем на одно хозяйство, человек | 1 | 3 | 5 | 8 | 13 | 20 | 39 | 76 | 160 | 3 |
| Республика Дагестан | | | | | | | | | | |
| Число хозяйств, единиц | 3890 | 1984 | 593 | 240 | 67 | 33 | 9 | 1 | 1 | 6818 |
| в процентах от общего числа хозяйств | 57,1 | 29,1 | 8,7 | 3,5 | 1,0 | 0,5 | 0,1 | 0,0 | 0,0 | 100 |
| Численность работников, человек | 5921 | 6651 | 3154 | 1944 | 855 | 677 | 320 | 84 | 200 | 19806 |
| в процентах от общей численности работников | 29,9 | 33,6 | 15,9 | 9,8 | 4,3 | 3,4 | 1,6 | 0,4 | 1,0 | 100 |
| в среднем на одно хозяйство, человек | 2 | 3 | 5 | 8 | 13 | 21 | 36 | 84 | 200 | 3 |
| Республика Ингушетия | | | | | | | | | | |
| Число хозяйств, единиц | 273 | 377 | 142 | 65 | 11 | 5 | 3 | - | - | 876 |
| в процентах от общего числа хозяйств | 31,2 | 43,0 | 16,2 | 7,4 | 1,3 | 0,6 | 0,3 | - | - | 100 |
| Численность работников, человек | 484 | 1294 | 764 | 536 | 142 | 107 | 132 | - | - | 3459 |
| в процентах от общей численности работников | 14,0 | 37,4 | 22,1 | 15,5 | 4,1 | 3,1 | 3,8 | - | - | 100 |
| в среднем на одно хозяйство, человек | 2 | 3 | 5 | 8 | 13 | 21 | 44 | - | - | 4 |
| Кабардино-Балкарская Республика | | | | | | | | | | |
| Число хозяйств, единиц | 2992 | 1755 | 516 | 460 | 202 | 89 | 13 | 4 | 3 | 6034 |
| в процентах от общего числа хозяйств | 49,6 | 29,1 | 8,6 | 7,6 | 3,3 | 1,5 | 0,2 | 0,1 | 0,0 | 100 |
| Численность работников, человек | 4204 | 5826 | 2812 | 3761 | 2585 | 1795 | 535 | 309 | 460 | 22287 |
| в процентах от общей численности работников | 18,9 | 26,1 | 12,6 | 16,9 | 11,6 | 8,1 | 2,4 | 1,4 | 2,1 | 100 |
| в среднем на одно хозяйство, человек | 1 | 3 | 5 | 8 | 13 | 20 | 41 | 77 | 153 | 4 |
| Карачаево-Черкесская Республика | | | | | | | | | | |
| Число хозяйств, единиц | 707 | 661 | 62 | 32 | 6 | 7 | - | - | - | 1475 |
| в процентах от общего числа хозяйств | 47,9 | 44,8 | 4,2 | 2,2 | 0,4 | 0,5 | - | - | - | 100 |
| Численность работников, человек | 1069 | 2102 | 325 | 243 | 67 | 138 | - | - | - | 3944 |
| в процентах от общей численности работников | 27,1 | 53,3 | 8,2 | 6,2 | 1,7 | 3,5 | - | - | - | 100 |
| в среднем на одно хозяйство, человек | 2 | 3 | 5 | 8 | 11 | 20 | - | - | - | 3 |
| Республика Северная Осетия-Алания | | | | | | | | | | |
| Число хозяйств, единиц | 772 | 424 | 88 | 23 | 21 | 3 | - | - | - | 1331 |
| в процентах от общего числа хозяйств | 58,0 | 31,9 | 6,6 | 1,7 | 1,6 | 0,2 | - | - | - | 100 |
| Численность работников, человек | 1120 | 1397 | 459 | 189 | 271 | 55 | - | - | - | 3491 |
| в процентах от общей численности работников | 32,1 | 40,0 | 13,1 | 5,4 | 7,8 | 1,6 | - | - | - | 100 |
| в среднем на одно хозяйство, человек | 1 | 3 | 5 | 8 | 13 | 18 | - | - | - | 3 |
| Чеченская Республика | | | | | | | | | | |
| Число хозяйств, единиц | 2150 | 553 | 52 | 35 | 3 | 1 | - | - | - | 2794 |
| в процентах от общего числа хозяйств | 77,0 | 19,8 | 1,9 | 1,3 | 0,1 | 0,0 | - | - | - | 100 |
| Численность работников, человек | 2803 | 1773 | 278 | 255 | 36 | 25 | - | - | - | 5170 |
| в процентах от общей численности работников | 54,2 | 34,3 | 5,4 | 4,9 | 0,7 | 0,5 | - | - | - | 100 |
| в среднем на одно хозяйство, человек | 1 | 3 | 5 | 7 | 12 | 25 | - | - | - | 2 |
| Ставропольский край | | | | | | | | | | |
| Число хозяйств, единиц | 3500 | 1250 | 382 | 209 | 82 | 43 | 20 | 3 | 1 | 5490 |
| в процентах от общего числа хозяйств | 63,8 | 22,8 | 7,0 | 3,8 | 1,5 | 0,8 | 0,4 | 0,1 | 0,0 | 100 |
| Численность работников, человек | 4414 | 4253 | 2057 | 1662 | 1022 | 871 | 756 | 218 | 141 | 15394 |
| в процентах от общей численности работников | 28,7 | 27,6 | 13,4 | 10,8 | 6,6 | 5,7 | 4,9 | 1,4 | 0,9 | 100 |
| в среднем на одно хозяйство, человек | 1 | 3 | 5 | 8 | 12 | 20 | 38 | 73 | 141 | 3 |

| | Хозяйства, имеющие численность работников, человек | | | | | | | | | |
|---|--|-------|-------|-------|-------|-------|-------|--------|-----------|-------|
| | 1-2 | 3-4 | 5-6 | 7-10 | 11-15 | 16-30 | 31-60 | 61-100 | свыше 100 | итого |
| Приволжский федеральный округ | | | | | | | | | | |
| Число хозяйств, единиц | 11964 | 5081 | 1913 | 1241 | 491 | 371 | 129 | 34 | 12 | 21236 |
| в процентах от общего числа хозяйств | 56,3 | 23,9 | 9,0 | 5,8 | 2,3 | 1,7 | 0,6 | 0,2 | 0,1 | 100 |
| Численность работников, человек | 15827 | 17218 | 10358 | 10067 | 6297 | 7730 | 5110 | 2562 | 1709 | 76878 |
| в процентах от общей численности работников | 20,6 | 22,4 | 13,5 | 13,1 | 8,2 | 10,1 | 6,6 | 3,3 | 2,2 | 100 |
| в среднем на одно хозяйство, человек | 1 | 3 | 5 | 8 | 13 | 21 | 40 | 75 | 142 | 4 |
| Республика Башкортостан | | | | | | | | | | |
| Число хозяйств, единиц | 2593 | 942 | 404 | 185 | 73 | 28 | 9 | 4 | - | 4238 |
| в процентах от общего числа хозяйств | 61,2 | 22,2 | 9,5 | 4,4 | 1,7 | 0,7 | 0,2 | 0,1 | - | 100 |
| Численность работников, человек | 3354 | 3195 | 2185 | 1495 | 935 | 559 | 357 | 285 | - | 12365 |
| в процентах от общей численности работников | 27,1 | 25,8 | 17,7 | 12,1 | 7,6 | 4,5 | 2,9 | 2,3 | - | 100 |
| в среднем на одно хозяйство, человек | 1 | 3 | 5 | 8 | 13 | 20 | 40 | 71 | - | 3 |
| Республика Марий Эл | | | | | | | | | | |
| Число хозяйств, единиц | 252 | 98 | 23 | 36 | 15 | 6 | 3 | 1 | - | 434 |
| в процентах от общего числа хозяйств | 58,1 | 22,6 | 5,3 | 8,3 | 3,5 | 1,4 | 0,7 | 0,2 | - | 100 |
| Численность работников, человек | 304 | 338 | 125 | 294 | 191 | 140 | 98 | 76 | - | 1566 |
| в процентах от общей численности работников | 19,4 | 21,6 | 8,0 | 18,8 | 12,2 | 8,9 | 6,3 | 4,9 | - | 100 |
| в среднем на одно хозяйство, человек | 1 | 3 | 5 | 8 | 13 | 23 | 33 | 76 | - | 4 |
| Республика Мордовия | | | | | | | | | | |
| Число хозяйств, единиц | 242 | 136 | 42 | 35 | 7 | 10 | 5 | 1 | 1 | 479 |
| в процентах от общего числа хозяйств | 50,5 | 28,4 | 8,8 | 7,3 | 1,5 | 2,1 | 1,0 | 0,2 | 0,2 | 100 |
| Численность работников, человек | 357 | 454 | 226 | 278 | 91 | 212 | 192 | 84 | 127 | 2021 |
| в процентах от общей численности работников | 17,7 | 22,5 | 11,2 | 13,8 | 4,5 | 10,5 | 9,5 | 4,2 | 6,3 | 100 |
| в среднем на одно хозяйство, человек | 1 | 3 | 5 | 8 | 13 | 21 | 38 | 84 | 127 | 4 |
| Республика Татарстан | | | | | | | | | | |
| Число хозяйств, единиц | 1747 | 669 | 190 | 100 | 38 | 34 | 14 | 4 | 2 | 2798 |
| в процентах от общего числа хозяйств | 62,4 | 23,9 | 6,8 | 3,6 | 1,4 | 1,2 | 0,5 | 0,1 | 0,1 | 100 |
| Численность работников, человек | 2347 | 2223 | 1024 | 800 | 488 | 739 | 531 | 340 | 349 | 8841 |
| в процентах от общей численности работников | 26,5 | 25,1 | 11,6 | 9,0 | 5,5 | 8,4 | 6,0 | 3,8 | 3,9 | 100 |
| в среднем на одно хозяйство, человек | 1 | 3 | 5 | 8 | 13 | 22 | 38 | 85 | 175 | 3 |
| Удмуртская Республика | | | | | | | | | | |
| Число хозяйств, единиц | 426 | 165 | 81 | 62 | 32 | 23 | 7 | 2 | - | 798 |
| в процентах от общего числа хозяйств | 53,4 | 20,7 | 10,2 | 7,8 | 4,0 | 2,9 | 0,9 | 0,3 | - | 100 |
| Численность работников, человек | 564 | 568 | 439 | 491 | 410 | 483 | 242 | 134 | - | 3331 |
| в процентах от общей численности работников | 16,9 | 17,1 | 13,2 | 14,7 | 12,3 | 14,5 | 7,3 | 4,0 | - | 100 |
| в среднем на одно хозяйство, человек | 1 | 3 | 5 | 8 | 13 | 21 | 35 | 67 | - | 4 |
| Чувашская Республика | | | | | | | | | | |
| Число хозяйств, единиц | 829 | 321 | 87 | 57 | 20 | 17 | 3 | 1 | - | 1335 |
| в процентах от общего числа хозяйств | 62,1 | 24,0 | 6,5 | 4,3 | 1,5 | 1,3 | 0,2 | 0,1 | - | 100 |
| Численность работников, человек | 1032 | 1083 | 472 | 463 | 249 | 347 | 116 | 92 | - | 3854 |
| в процентах от общей численности работников | 26,8 | 28,1 | 12,2 | 12,0 | 6,5 | 9,0 | 3,0 | 2,4 | - | 100 |
| в среднем на одно хозяйство, человек | 1 | 3 | 5 | 8 | 12 | 20 | 39 | 92 | - | 3 |
| Пермский край | | | | | | | | | | |
| Число хозяйств, единиц | 570 | 307 | 134 | 83 | 33 | 20 | 9 | - | - | 1156 |
| в процентах от общего числа хозяйств | 49,3 | 26,6 | 11,6 | 7,2 | 2,9 | 1,7 | 0,8 | - | - | 100 |
| Численность работников, человек | 803 | 1043 | 723 | 663 | 413 | 434 | 409 | - | - | 4488 |
| в процентах от общей численности работников | 17,9 | 23,2 | 16,1 | 14,8 | 9,2 | 9,7 | 9,1 | - | - | 100 |
| в среднем на одно хозяйство, человек | 1 | 3 | 5 | 8 | 13 | 22 | 45 | - | - | 4 |

| | Хозяйства, имеющие численность работников, человек | | | | | | | | | |
|---|--|------|------|------|-------|-------|-------|--------|-----------|-------|
| | 1-2 | 3-4 | 5-6 | 7-10 | 11-15 | 16-30 | 31-60 | 61-100 | свыше 100 | итого |
| Кировская область | | | | | | | | | | |
| Число хозяйств, единиц | 200 | 59 | 28 | 15 | 7 | 6 | - | 1 | 1 | 317 |
| в процентах от общего числа хозяйств | 63,1 | 18,6 | 8,8 | 4,7 | 2,2 | 1,9 | - | 0,3 | 0,3 | 100 |
| Численность работников, человек | 250 | 199 | 152 | 125 | 91 | 105 | - | 82 | 120 | 1124 |
| в процентах от общей численности работников | 22,2 | 17,7 | 13,5 | 11,1 | 8,1 | 9,3 | - | 7,3 | 10,7 | 100 |
| в среднем на одно хозяйство, человек | 1 | 3 | 5 | 8 | 13 | 18 | - | 82 | 120 | 4 |
| Нижегородская область | | | | | | | | | | |
| Число хозяйств, единиц | 639 | 306 | 98 | 67 | 15 | 15 | 3 | - | - | 1143 |
| в процентах от общего числа хозяйств | 55,9 | 26,8 | 8,6 | 5,9 | 1,3 | 1,3 | 0,3 | - | - | 100 |
| Численность работников, человек | 859 | 1027 | 541 | 547 | 196 | 297 | 111 | - | - | 3578 |
| в процентах от общей численности работников | 24,0 | 28,7 | 15,1 | 15,3 | 5,5 | 8,3 | 3,1 | - | - | 100 |
| в среднем на одно хозяйство, человек | 1 | 3 | 6 | 8 | 13 | 20 | 37 | - | - | 3 |
| Оренбургская область | | | | | | | | | | |
| Число хозяйств, единиц | 1429 | 624 | 252 | 172 | 68 | 52 | 20 | - | - | 2617 |
| в процентах от общего числа хозяйств | 54,6 | 23,8 | 9,6 | 6,6 | 2,6 | 2,0 | 0,8 | - | - | 100 |
| Численность работников, человек | 1883 | 2153 | 1361 | 1414 | 884 | 1102 | 772 | - | - | 9569 |
| в процентах от общей численности работников | 19,7 | 22,5 | 14,2 | 14,8 | 9,2 | 11,5 | 8,1 | - | - | 100 |
| в среднем на одно хозяйство, человек | 1 | 3 | 5 | 8 | 13 | 21 | 39 | - | - | 4 |
| Пензенская область | | | | | | | | | | |
| Число хозяйств, единиц | 730 | 243 | 93 | 47 | 12 | 16 | 6 | 1 | 1 | 1149 |
| в процентах от общего числа хозяйств | 63,5 | 21,1 | 8,1 | 4,1 | 1,0 | 1,4 | 0,5 | 0,1 | 0,1 | 100 |
| Численность работников, человек | 967 | 822 | 495 | 395 | 151 | 334 | 227 | 74 | 154 | 3619 |
| в процентах от общей численности работников | 26,7 | 22,7 | 13,7 | 10,9 | 4,2 | 9,2 | 6,3 | 2,0 | 4,3 | 100 |
| в среднем на одно хозяйство, человек | 1 | 3 | 5 | 8 | 13 | 21 | 38 | 74 | 154 | 3 |
| Самарская область | | | | | | | | | | |
| Число хозяйств, единиц | 681 | 415 | 126 | 98 | 30 | 24 | 8 | 3 | 2 | 1387 |
| в процентах от общего числа хозяйств | 49,1 | 29,9 | 9,1 | 7,1 | 2,2 | 1,7 | 0,6 | 0,2 | 0,1 | 100 |
| Численность работников, человек | 950 | 1417 | 688 | 775 | 371 | 531 | 310 | 213 | 283 | 5538 |
| в процентах от общей численности работников | 17,2 | 25,6 | 12,4 | 14,0 | 6,7 | 9,6 | 5,6 | 3,8 | 5,1 | 100 |
| в среднем на одно хозяйство, человек | 1 | 3 | 5 | 8 | 12 | 22 | 39 | 71 | 142 | 4 |
| Саратовская область | | | | | | | | | | |
| Число хозяйств, единиц | 1346 | 574 | 269 | 227 | 115 | 103 | 39 | 14 | 5 | 2692 |
| в процентах от общего числа хозяйств | 50,0 | 21,3 | 10,0 | 8,4 | 4,3 | 3,8 | 1,4 | 0,5 | 0,2 | 100 |
| Численность работников, человек | 1745 | 1951 | 1469 | 1871 | 1490 | 2088 | 1643 | 1035 | 676 | 13968 |
| в процентах от общей численности работников | 12,5 | 14,0 | 10,5 | 13,4 | 10,7 | 14,9 | 11,8 | 7,4 | 4,8 | 100 |
| в среднем на одно хозяйство, человек | 1 | 3 | 5 | 8 | 13 | 20 | 42 | 74 | 135 | 5 |
| Ульяновская область | | | | | | | | | | |
| Число хозяйств, единиц | 280 | 222 | 86 | 57 | 26 | 17 | 3 | 2 | - | 693 |
| в процентах от общего числа хозяйств | 40,4 | 32,0 | 12,4 | 8,2 | 3,8 | 2,5 | 0,4 | 0,3 | - | 100 |
| Численность работников, человек | 412 | 745 | 458 | 456 | 337 | 359 | 102 | 147 | - | 3016 |
| в процентах от общей численности работников | 13,7 | 24,7 | 15,2 | 15,1 | 11,2 | 11,9 | 3,4 | 4,9 | - | 100 |
| в среднем на одно хозяйство, человек | 1 | 3 | 5 | 8 | 13 | 21 | 34 | 74 | - | 4 |
| Уральский федеральный округ | | | | | | | | | | |
| Число хозяйств, единиц | 2239 | 997 | 388 | 271 | 105 | 91 | 29 | 8 | 2 | 4130 |
| в процентах от общего числа хозяйств | 54,2 | 24,1 | 9,4 | 6,6 | 2,5 | 2,2 | 0,7 | 0,2 | 0,0 | 100 |
| Численность работников, человек | 2909 | 3368 | 2098 | 2241 | 1353 | 1967 | 1203 | 574 | 305 | 16018 |
| в процентах от общей численности работников | 18,2 | 21,0 | 13,1 | 14,0 | 8,4 | 12,3 | 7,5 | 3,6 | 1,9 | 100 |
| в среднем на одно хозяйство, человек | 1 | 3 | 5 | 8 | 13 | 22 | 41 | 72 | 153 | 4 |

| | Хозяйства, имеющие численность работников, человек | | | | | | | | | |
|---|--|-------|------|------|-------|-------|-------|--------|-----------|-------|
| | 1-2 | 3-4 | 5-6 | 7-10 | 11-15 | 16-30 | 31-60 | 61-100 | свыше 100 | итого |
| Курганская область | | | | | | | | | | |
| Число хозяйств, единиц | 462 | 207 | 77 | 50 | 22 | 22 | 13 | - | 1 | 854 |
| в процентах от общего числа хозяйств | 54,1 | 24,2 | 9,0 | 5,9 | 2,6 | 2,6 | 1,5 | - | 0,1 | 100 |
| Численность работников, человек | 618 | 700 | 418 | 415 | 285 | 474 | 543 | - | 200 | 3653 |
| в процентах от общей численности работников | 16,9 | 19,2 | 11,4 | 11,4 | 7,8 | 13,0 | 14,9 | - | 5,5 | 100 |
| в среднем на одно хозяйство, человек | 1 | 3 | 5 | 8 | 13 | 22 | 42 | - | 200 | 4 |
| Свердловская область | | | | | | | | | | |
| Число хозяйств, единиц | 528 | 235 | 92 | 66 | 30 | 19 | 6 | 2 | - | 978 |
| в процентах от общего числа хозяйств | 54,0 | 24,0 | 9,4 | 6,7 | 3,1 | 1,9 | 0,6 | 0,2 | - | 100 |
| Численность работников, человек | 669 | 793 | 502 | 534 | 387 | 414 | 266 | 155 | - | 3720 |
| в процентах от общей численности работников | 18,0 | 21,3 | 13,5 | 14,4 | 10,4 | 11,1 | 7,2 | 4,2 | - | 100 |
| в среднем на одно хозяйство, человек | 1 | 3 | 5 | 8 | 13 | 22 | 44 | 78 | - | 4 |
| Тюменская область | | | | | | | | | | |
| Число хозяйств, единиц | 505 | 212 | 97 | 77 | 32 | 26 | 4 | 6 | 1 | 960 |
| в процентах от общего числа хозяйств | 52,6 | 22,1 | 10,1 | 8,0 | 3,3 | 2,7 | 0,4 | 0,6 | 0,1 | 100 |
| Численность работников, человек | 661 | 716 | 517 | 644 | 415 | 587 | 171 | 419 | 105 | 4235 |
| в процентах от общей численности работников | 15,6 | 16,9 | 12,2 | 15,2 | 9,8 | 13,9 | 4,0 | 9,9 | 2,5 | 100 |
| в среднем на одно хозяйство, человек | 1 | 3 | 5 | 8 | 13 | 23 | 43 | 70 | 105 | 4 |
| в том числе: | | | | | | | | | | |
| Ханты-Мансийский автономный округ - Югра | | | | | | | | | | |
| Число хозяйств, единиц | 227 | 93 | 53 | 33 | 11 | 9 | 1 | 3 | 1 | 431 |
| в процентах от общего числа хозяйств | 52,7 | 21,6 | 12,3 | 7,7 | 2,6 | 2,1 | 0,2 | 0,7 | 0,2 | 100 |
| Численность работников, человек | 295 | 318 | 283 | 278 | 146 | 193 | 40 | 223 | 105 | 1881 |
| в процентах от общей численности работников | 15,7 | 16,9 | 15,0 | 14,8 | 7,8 | 10,3 | 2,1 | 11,9 | 5,6 | 100 |
| в среднем на одно хозяйство, человек | 1 | 3 | 5 | 8 | 13 | 21 | 40 | 74 | 105 | 4 |
| Ямало-Ненецкий автономный округ | | | | | | | | | | |
| Число хозяйств, единиц | 43 | 14 | 4 | 1 | - | - | - | - | - | 62 |
| в процентах от общего числа хозяйств | 69,4 | 22,6 | 6,5 | 1,6 | - | - | - | - | - | 100 |
| Численность работников, человек | 56 | 44 | 20 | 7 | - | - | - | - | - | 127 |
| в процентах от общей численности работников | 44,1 | 34,6 | 15,7 | 5,5 | - | - | - | - | - | 100 |
| в среднем на одно хозяйство, человек | 1 | 3 | 5 | 7 | - | - | - | - | - | 2 |
| Тюменская область (без автономных округов) | | | | | | | | | | |
| Число хозяйств, единиц | 235 | 105 | 40 | 43 | 21 | 17 | 3 | 3 | - | 467 |
| в процентах от общего числа хозяйств | 50,3 | 22,5 | 8,6 | 9,2 | 4,5 | 3,6 | 0,6 | 0,6 | - | 100 |
| Численность работников, человек | 310 | 354 | 214 | 359 | 269 | 394 | 131 | 196 | - | 2227 |
| в процентах от общей численности работников | 13,9 | 15,9 | 9,6 | 16,1 | 12,1 | 17,7 | 5,9 | 8,8 | - | 100 |
| в среднем на одно хозяйство, человек | 1 | 3 | 5 | 8 | 13 | 23 | 44 | 65 | - | 5 |
| Челябинская область | | | | | | | | | | |
| Число хозяйств, единиц | 744 | 343 | 122 | 78 | 21 | 24 | 6 | - | - | 1338 |
| в процентах от общего числа хозяйств | 55,6 | 25,6 | 9,1 | 5,8 | 1,6 | 1,8 | 0,4 | - | - | 100 |
| Численность работников, человек | 961 | 1159 | 661 | 648 | 266 | 492 | 223 | - | - | 4410 |
| в процентах от общей численности работников | 21,8 | 26,3 | 15,0 | 14,7 | 6,0 | 11,2 | 5,1 | - | - | 100 |
| в среднем на одно хозяйство, человек | 1 | 3 | 5 | 8 | 13 | 21 | 37 | - | - | 3 |
| Сибирский федеральный округ | | | | | | | | | | |
| Число хозяйств, единиц | 8785 | 3542 | 1414 | 959 | 363 | 254 | 77 | 21 | 7 | 15422 |
| в процентах от общего числа хозяйств | 57,0 | 23,0 | 9,2 | 6,2 | 2,4 | 1,6 | 0,5 | 0,1 | 0,0 | 100 |
| Численность работников, человек | 11672 | 12087 | 7608 | 7880 | 4567 | 5373 | 3214 | 1624 | 904 | 54929 |
| в процентах от общей численности работников | 21,2 | 22,0 | 13,9 | 14,3 | 8,3 | 9,8 | 5,9 | 3,0 | 1,6 | 100 |
| в среднем на одно хозяйство, человек | 1 | 3 | 5 | 8 | 13 | 21 | 42 | 77 | 129 | 4 |

| | Хозяйства, имеющие численность работников, человек | | | | | | | | | |
|---|--|------|------|------|-------|-------|-------|--------|-----------|-------|
| | 1-2 | 3-4 | 5-6 | 7-10 | 11-15 | 16-30 | 31-60 | 61-100 | свыше 100 | итого |
| Республика Алтай | | | | | | | | | | |
| Число хозяйств, единиц | 1242 | 319 | 67 | 39 | 6 | 5 | - | 2 | - | 1680 |
| в процентах от общего числа хозяйств | 73,9 | 19,0 | 4,0 | 2,3 | 0,4 | 0,3 | - | 0,1 | - | 100 |
| Численность работников, человек | 1583 | 1075 | 353 | 321 | 74 | 93 | - | 159 | - | 3658 |
| в процентах от общей численности работников | 43,3 | 29,4 | 9,7 | 8,8 | 2,0 | 2,5 | - | 4,3 | - | 100 |
| в среднем на одно хозяйство, человек | 1 | 3 | 5 | 8 | 12 | 19 | - | 80 | - | 2 |
| Республика Бурятия | | | | | | | | | | |
| Число хозяйств, единиц | 617 | 298 | 106 | 50 | 16 | 5 | 2 | - | - | 1094 |
| в процентах от общего числа хозяйств | 56,4 | 27,2 | 9,7 | 4,6 | 1,5 | 0,5 | 0,2 | - | - | 100 |
| Численность работников, человек | 859 | 1009 | 569 | 397 | 203 | 106 | 85 | - | - | 3228 |
| в процентах от общей численности работников | 26,6 | 31,3 | 17,6 | 12,3 | 6,3 | 3,3 | 2,6 | - | - | 100 |
| в среднем на одно хозяйство, человек | 1 | 3 | 5 | 8 | 13 | 21 | 43 | - | - | 3 |
| Республика Тыва | | | | | | | | | | |
| Число хозяйств, единиц | 382 | 236 | 78 | 58 | 33 | 10 | 3 | - | - | 800 |
| в процентах от общего числа хозяйств | 47,8 | 29,5 | 9,8 | 7,3 | 4,1 | 1,3 | 0,4 | - | - | 100 |
| Численность работников, человек | 545 | 804 | 421 | 469 | 388 | 204 | 100 | - | - | 2931 |
| в процентах от общей численности работников | 18,6 | 27,4 | 14,4 | 16,0 | 13,2 | 7,0 | 3,4 | - | - | 100 |
| в среднем на одно хозяйство, человек | 1 | 3 | 5 | 8 | 12 | 20 | 33 | - | - | 4 |
| Республика Хакасия | | | | | | | | | | |
| Число хозяйств, единиц | 409 | 164 | 45 | 35 | 6 | 9 | 3 | - | - | 671 |
| в процентах от общего числа хозяйств | 61,0 | 24,4 | 6,7 | 5,2 | 0,9 | 1,3 | 0,4 | - | - | 100 |
| Численность работников, человек | 548 | 575 | 242 | 285 | 79 | 182 | 129 | - | - | 2040 |
| в процентах от общей численности работников | 26,9 | 28,2 | 11,9 | 14,0 | 3,9 | 8,9 | 6,3 | - | - | 100 |
| в среднем на одно хозяйство, человек | 1 | 4 | 5 | 8 | 13 | 20 | 43 | - | - | 3 |
| Алтайский край | | | | | | | | | | |
| Число хозяйств, единиц | 1599 | 654 | 315 | 226 | 86 | 82 | 23 | 11 | 3 | 2999 |
| в процентах от общего числа хозяйств | 53,3 | 21,8 | 10,5 | 7,5 | 2,9 | 2,7 | 0,8 | 0,4 | 0,1 | 100 |
| Численность работников, человек | 2144 | 2265 | 1699 | 1851 | 1092 | 1768 | 931 | 836 | 343 | 12929 |
| в процентах от общей численности работников | 16,6 | 17,5 | 13,1 | 14,3 | 8,4 | 13,7 | 7,2 | 6,5 | 2,7 | 100 |
| в среднем на одно хозяйство, человек | 1 | 3 | 5 | 8 | 13 | 22 | 40 | 76 | 114 | 4 |
| Забайкальский край | | | | | | | | | | |
| Число хозяйств, единиц | 523 | 280 | 113 | 68 | 16 | 6 | 2 | - | - | 1008 |
| в процентах от общего числа хозяйств | 51,9 | 27,8 | 11,2 | 6,7 | 1,6 | 0,6 | 0,2 | - | - | 100 |
| Численность работников, человек | 736 | 955 | 605 | 566 | 199 | 116 | 98 | - | - | 3275 |
| в процентах от общей численности работников | 22,5 | 29,2 | 18,5 | 17,3 | 6,1 | 3,5 | 3,0 | - | - | 100 |
| в среднем на одно хозяйство, человек | 1 | 3 | 5 | 8 | 12 | 19 | 49 | - | - | 3 |
| Красноярский край | | | | | | | | | | |
| Число хозяйств, единиц | 709 | 363 | 151 | 103 | 34 | 21 | 3 | - | - | 1384 |
| в процентах от общего числа хозяйств | 51,2 | 26,2 | 10,9 | 7,4 | 2,5 | 1,5 | 0,2 | - | - | 100 |
| Численность работников, человек | 962 | 1238 | 824 | 840 | 427 | 477 | 154 | - | - | 4922 |
| в процентах от общей численности работников | 19,5 | 25,2 | 16,7 | 17,1 | 8,7 | 9,7 | 3,1 | - | - | 100 |
| в среднем на одно хозяйство, человек | 1 | 3 | 5 | 8 | 13 | 23 | 51 | - | - | 4 |
| Иркутская область | | | | | | | | | | |
| Число хозяйств, единиц | 850 | 402 | 172 | 104 | 43 | 23 | 4 | 2 | - | 1600 |
| в процентах от общего числа хозяйств | 53,1 | 25,1 | 10,8 | 6,5 | 2,7 | 1,4 | 0,3 | 0,1 | - | 100 |
| Численность работников, человек | 1122 | 1376 | 925 | 849 | 526 | 496 | 166 | 155 | - | 5615 |
| в процентах от общей численности работников | 20,0 | 24,5 | 16,5 | 15,1 | 9,4 | 8,8 | 3,0 | 2,8 | - | 100 |
| в среднем на одно хозяйство, человек | 1 | 3 | 5 | 8 | 12 | 22 | 42 | 78 | - | 4 |

| | Хозяйства, имеющие численность работников, человек | | | | | | | | | |
|---|--|------|------|------|-------|-------|-------|--------|-----------|-------|
| | 1-2 | 3-4 | 5-6 | 7-10 | 11-15 | 16-30 | 31-60 | 61-100 | свыше 100 | итого |
| Кемеровская область | | | | | | | | | | |
| Число хозяйств, единиц | 469 | 188 | 88 | 41 | 19 | 13 | 4 | 3 | 1 | 826 |
| в процентах от общего числа хозяйств | 56,8 | 22,8 | 10,7 | 5,0 | 2,3 | 1,6 | 0,5 | 0,4 | 0,1 | 100 |
| Численность работников, человек | 646 | 641 | 466 | 336 | 241 | 284 | 148 | 218 | 174 | 3154 |
| в процентах от общей численности работников | 20,5 | 20,3 | 14,8 | 10,7 | 7,6 | 9,0 | 4,7 | 6,9 | 5,5 | 100 |
| в среднем на одно хозяйство, человек | 1 | 3 | 5 | 8 | 13 | 22 | 37 | 73 | 174 | 4 |
| Новосибирская область | | | | | | | | | | |
| Число хозяйств, единиц | 751 | 242 | 89 | 65 | 31 | 19 | 7 | - | - | 1204 |
| в процентах от общего числа хозяйств | 62,4 | 20,1 | 7,4 | 5,4 | 2,6 | 1,6 | 0,6 | - | - | 100 |
| Численность работников, человек | 941 | 809 | 479 | 529 | 392 | 390 | 257 | - | - | 3797 |
| в процентах от общей численности работников | 24,8 | 21,3 | 12,6 | 13,9 | 10,3 | 10,3 | 6,8 | - | - | 100 |
| в среднем на одно хозяйство, человек | 1 | 3 | 5 | 8 | 13 | 21 | 37 | - | - | 3 |
| Омская область | | | | | | | | | | |
| Число хозяйств, единиц | 1029 | 328 | 148 | 134 | 67 | 57 | 23 | 1 | 2 | 1789 |
| в процентах от общего числа хозяйств | 57,5 | 18,3 | 8,3 | 7,5 | 3,7 | 3,2 | 1,3 | 0,1 | 0,1 | 100 |
| Численность работников, человек | 1308 | 1115 | 798 | 1145 | 867 | 1174 | 1032 | 91 | 251 | 7781 |
| в процентах от общей численности работников | 16,8 | 14,3 | 10,3 | 14,7 | 11,1 | 15,1 | 13,3 | 1,2 | 3,2 | 100 |
| в среднем на одно хозяйство, человек | 1 | 3 | 5 | 9 | 13 | 21 | 45 | 91 | 126 | 4 |
| Томская область | | | | | | | | | | |
| Число хозяйств, единиц | 205 | 68 | 42 | 36 | 6 | 4 | 3 | 2 | 1 | 367 |
| в процентах от общего числа хозяйств | 55,9 | 18,5 | 11,4 | 9,8 | 1,6 | 1,1 | 0,8 | 0,5 | 0,3 | 100 |
| Численность работников, человек | 278 | 225 | 227 | 292 | 79 | 83 | 114 | 165 | 136 | 1599 |
| в процентах от общей численности работников | 17,4 | 14,1 | 14,2 | 18,3 | 4,9 | 5,2 | 7,1 | 10,3 | 8,5 | 100 |
| в среднем на одно хозяйство, человек | 1 | 3 | 5 | 8 | 13 | 21 | 38 | 83 | 136 | 4 |
| Дальневосточный федеральный округ | | | | | | | | | | |
| Число хозяйств, единиц | 3425 | 1106 | 450 | 311 | 131 | 94 | 25 | 8 | 1 | 5551 |
| в процентах от общего числа хозяйств | 61,7 | 19,9 | 8,1 | 5,6 | 2,4 | 1,7 | 0,5 | 0,1 | 0,0 | 100 |
| Численность работников, человек | 4429 | 3777 | 2429 | 2521 | 1662 | 1975 | 1000 | 606 | 133 | 18532 |
| в процентах от общей численности работников | 23,9 | 20,4 | 13,1 | 13,6 | 9,0 | 10,7 | 5,4 | 3,3 | 0,7 | 100 |
| в среднем на одно хозяйство, человек | 1 | 3 | 5 | 8 | 13 | 21 | 40 | 76 | 133 | 3 |
| Республика Саха (Якутия) | | | | | | | | | | |
| Число хозяйств, единиц | 1970 | 481 | 190 | 126 | 50 | 23 | 5 | - | - | 2845 |
| в процентах от общего числа хозяйств | 69,2 | 16,9 | 6,7 | 4,4 | 1,8 | 0,8 | 0,2 | - | - | 100 |
| Численность работников, человек | 2448 | 1643 | 1032 | 1012 | 613 | 490 | 211 | - | - | 7449 |
| в процентах от общей численности работников | 32,9 | 22,1 | 13,9 | 13,6 | 8,2 | 6,6 | 2,8 | - | - | 100 |
| в среднем на одно хозяйство, человек | 1 | 3 | 5 | 8 | 12 | 21 | 42 | - | - | 3 |
| Камчатский край | | | | | | | | | | |
| Число хозяйств, единиц | 83 | 36 | 9 | 10 | 2 | - | - | - | - | 140 |
| в процентах от общего числа хозяйств | 59,3 | 25,7 | 6,4 | 7,1 | 1,4 | - | - | - | - | 100 |
| Численность работников, человек | 120 | 126 | 48 | 79 | 26 | - | - | - | - | 399 |
| в процентах от общей численности работников | 30,1 | 31,6 | 12,0 | 19,8 | 6,5 | - | - | - | - | 100 |
| в среднем на одно хозяйство, человек | 1 | 4 | 5 | 8 | 13 | - | - | - | - | 3 |
| Приморский край | | | | | | | | | | |
| Число хозяйств, единиц | 620 | 262 | 94 | 59 | 22 | 24 | 5 | 3 | 1 | 1090 |
| в процентах от общего числа хозяйств | 56,9 | 24,0 | 8,6 | 5,4 | 2,0 | 2,2 | 0,5 | 0,3 | 0,1 | 100 |
| Численность работников, человек | 838 | 891 | 506 | 466 | 271 | 511 | 191 | 207 | 133 | 4014 |
| в процентах от общей численности работников | 20,9 | 22,2 | 12,6 | 11,6 | 6,8 | 12,7 | 4,8 | 5,2 | 3,3 | 100 |
| в среднем на одно хозяйство, человек | 1 | 3 | 5 | 8 | 12 | 21 | 38 | 69 | 133 | 4 |

| | Хозяйства, имеющие численность работников, человек | | | | | | | | | |
|---|--|------|------|------|-------|-------|-------|--------|-----------|-------|
| | 1-2 | 3-4 | 5-6 | 7-10 | 11-15 | 16-30 | 31-60 | 61-100 | свыше 100 | итого |
| Хабаровский край | | | | | | | | | | |
| Число хозяйств, единиц | 139 | 66 | 23 | 20 | 13 | 12 | 2 | - | - | 275 |
| в процентах от общего числа хозяйств | 50,5 | 24,0 | 8,4 | 7,3 | 4,7 | 4,4 | 0,7 | - | - | 100 |
| Численность работников, человек | 189 | 225 | 127 | 161 | 172 | 224 | 76 | - | - | 1174 |
| в процентах от общей численности работников | 16,1 | 19,2 | 10,8 | 13,7 | 14,7 | 19,1 | 6,5 | - | - | 100 |
| в среднем на одно хозяйство, человек | 1 | 3 | 6 | 8 | 13 | 19 | 38 | - | - | 4 |
| Амурская область | | | | | | | | | | |
| Число хозяйств, единиц | 404 | 167 | 79 | 64 | 26 | 15 | 10 | 2 | - | 767 |
| в процентах от общего числа хозяйств | 52,7 | 21,8 | 10,3 | 8,3 | 3,4 | 2,0 | 1,3 | 0,3 | - | 100 |
| Численность работников, человек | 553 | 571 | 420 | 530 | 345 | 330 | 421 | 170 | - | 3340 |
| в процентах от общей численности работников | 16,6 | 17,1 | 12,6 | 15,9 | 10,3 | 9,9 | 12,6 | 5,1 | - | 100 |
| в среднем на одно хозяйство, человек | 1 | 3 | 5 | 8 | 13 | 22 | 42 | 85 | - | 4 |
| Магаданская область | | | | | | | | | | |
| Число хозяйств, единиц | 22 | 14 | 6 | 5 | 5 | 2 | - | 1 | - | 55 |
| в процентах от общего числа хозяйств | 40,0 | 25,5 | 10,9 | 9,1 | 9,1 | 3,6 | - | 1,8 | - | 100 |
| Численность работников, человек | 28 | 48 | 31 | 40 | 69 | 48 | - | 99 | - | 363 |
| в процентах от общей численности работников | 7,7 | 13,2 | 8,5 | 11,0 | 19,0 | 13,2 | - | 27,3 | - | 100 |
| в среднем на одно хозяйство, человек | 1 | 3 | 5 | 8 | 14 | 24 | - | 99 | - | 7 |
| Сахалинская область | | | | | | | | | | |
| Число хозяйств, единиц | 116 | 52 | 29 | 14 | 4 | 4 | 2 | - | - | 221 |
| в процентах от общего числа хозяйств | 52,5 | 23,5 | 13,1 | 6,3 | 1,8 | 1,8 | 0,9 | - | - | 100 |
| Численность работников, человек | 156 | 176 | 157 | 115 | 53 | 85 | 69 | - | - | 811 |
| в процентах от общей численности работников | 19,2 | 21,7 | 19,4 | 14,2 | 6,5 | 10,5 | 8,5 | - | - | 100 |
| в среднем на одно хозяйство, человек | 1 | 3 | 5 | 8 | 13 | 21 | 35 | - | - | 4 |
| Еврейская автономная область | | | | | | | | | | |
| Число хозяйств, единиц | 66 | 27 | 20 | 13 | 9 | 13 | 1 | 2 | - | 151 |
| в процентах от общего числа хозяйств | 43,7 | 17,9 | 13,2 | 8,6 | 6,0 | 8,6 | 0,7 | 1,3 | - | 100 |
| Численность работников, человек | 90 | 94 | 108 | 118 | 113 | 269 | 32 | 130 | - | 954 |
| в процентах от общей численности работников | 9,4 | 9,9 | 11,3 | 12,4 | 11,8 | 28,2 | 3,4 | 13,6 | - | 100 |
| в среднем на одно хозяйство, человек | 1 | 3 | 5 | 9 | 13 | 21 | 32 | 65 | - | 6 |
| Чукотский автономный округ | | | | | | | | | | |
| Число хозяйств, единиц | 5 | 1 | - | - | - | 1 | - | - | - | 7 |
| в процентах от общего числа хозяйств | 71,4 | 14,3 | - | - | - | 14,3 | - | - | - | 100 |
| Численность работников, человек | 7 | 3 | - | - | - | 18 | - | - | - | 28 |
| в процентах от общей численности работников | 25,0 | 10,7 | - | - | - | 64,3 | - | - | - | 100 |
| в среднем на одно хозяйство, человек | 1 | 3 | - | - | - | 18 | - | - | - | 4 |

40. РАСПРЕДЕЛЕНИЕ ЛИЧНЫХ ПОДСОБНЫХ И ДРУГИХ ПО ЧИСЛЕННОСТИ ЛИЦ, ЗАНЯТЫХ ВЫПОЛНЕНИЕМ

(на 1 июля 2016 года;

| | Число хозяйств, в которых осуществлялись сельскохозяйственные работы, всего | из них хозяйства, с численностью занятых сельскохозяйственных работ, | | | |
|--|---|--|---------------|---------------|--------------|
| | | 1 | 2 | 3 - 4 | 5 - 6 |
| Российская Федерация | 18720,8 | 5738,4 | 7755,4 | 4639,0 | 494,2 |
| Центральный федеральный округ | 4473,4 | 1537,9 | 1800,5 | 1020,4 | 93,7 |
| Белгородская область | 329,3 | 123,2 | 115,3 | 81,5 | 8,4 |
| Брянская область | 245,6 | 79,4 | 101,6 | 60,2 | 3,9 |
| Владимирская область | 226,9 | 64,7 | 99,4 | 55,7 | 5,7 |
| Воронежская область | 487,0 | 191,4 | 184,7 | 101,0 | 8,8 |
| Ивановская область | 171,7 | 57,6 | 75,8 | 35,5 | 2,4 |
| Калужская область | 182,1 | 67,5 | 72,6 | 37,3 | 3,5 |
| Костромская область | 123,4 | 41,5 | 56,2 | 23,8 | 1,5 |
| Курская область | 226,2 | 77,6 | 86,6 | 56,0 | 5,5 |
| Липецкая область | 245,6 | 99,5 | 84,1 | 56,3 | 5,1 |
| Московская область | 805,6 | 226,1 | 334,8 | 216,0 | 22,1 |
| Орловская область | 139,4 | 45,8 | 55,4 | 34,5 | 3,4 |
| Рязанская область | 251,0 | 92,8 | 100,7 | 52,1 | 4,7 |
| Смоленская область | 154,1 | 56,3 | 65,9 | 29,0 | 2,5 |
| Тамбовская область | 236,5 | 92,1 | 88,6 | 50,3 | 4,0 |
| Тверская область | 257,6 | 96,8 | 111,6 | 43,9 | 3,3 |
| Тульская область | 189,8 | 63,2 | 79,9 | 41,5 | 4,1 |
| Ярославская область | 169,5 | 53,7 | 74,6 | 36,5 | 3,7 |
| г. Москва | 32,1 | 8,7 | 12,6 | 9,3 | 1,0 |
| Северо-Западный федеральный округ | 1136,7 | 387,8 | 491,5 | 230,0 | 21,4 |
| Республика Карелия | 63,0 | 23,2 | 28,5 | 10,4 | 0,7 |
| Республика Коми | 77,1 | 22,2 | 32,6 | 19,4 | 2,2 |
| Архангельская область | 134,4 | 48,6 | 59,0 | 24,2 | 1,9 |
| в том числе: | | | | | |
| Ненецкий автономный округ | 2,8 | 0,8 | 1,2 | 0,7 | 0,1 |
| Архангельская область (без автономного округа) | 131,7 | 47,8 | 57,9 | 23,5 | 1,8 |
| Вологодская область | 213,9 | 73,2 | 93,0 | 42,2 | 4,4 |
| Калининградская область | 87,7 | 22,9 | 36,0 | 25,9 | 2,6 |
| Ленинградская область | 251,3 | 76,8 | 107,8 | 59,3 | 5,6 |
| Мурманская область | 7,2 | 2,5 | 3,5 | 1,1 | 0,1 |
| Новгородская область | 137,3 | 53,2 | 60,0 | 22,1 | 1,5 |
| Псковская область | 151,8 | 61,1 | 66,1 | 22,3 | 1,9 |
| г. Санкт-Петербург | 13,0 | 4,0 | 5,0 | 3,1 | 0,4 |
| Южный федеральный округ | 2540,7 | 746,6 | 1047,4 | 671,5 | 64,9 |
| Республика Адыгея | 96,2 | 32,9 | 35,5 | 23,8 | 3,3 |
| Республика Калмыкия | 55,8 | 17,9 | 24,8 | 11,6 | 1,2 |
| Республика Крым | 257,7 | 81,6 | 103,8 | 64,6 | 6,9 |
| Краснодарский край | 977,2 | 285,4 | 388,1 | 271,3 | 28,3 |
| Астраханская область | 117,2 | 33,8 | 52,1 | 28,4 | 2,4 |
| Волгоградская область | 346,3 | 93,3 | 157,5 | 87,8 | 6,4 |
| Ростовская область | 675,6 | 198,0 | 279,0 | 179,9 | 16,1 |
| г. Севастополь | 14,8 | 3,7 | 6,5 | 4,1 | 0,4 |
| Северо-Кавказский федеральный округ | 1447,4 | 345,9 | 472,5 | 482,4 | 118,5 |
| Республика Дагестан | 403,9 | 78,6 | 125,0 | 154,2 | 38,6 |
| Республика Ингушетия | 50,6 | 5,5 | 14,0 | 19,2 | 8,0 |
| Кабардино-Балкарская Республика | 141,2 | 36,1 | 37,9 | 50,7 | 14,5 |
| Карачаево-Черкесская Республика | 85,7 | 31,8 | 25,2 | 23,0 | 5,1 |
| Республика Северная Осетия-Алания | 82,2 | 22,1 | 24,6 | 27,3 | 7,3 |
| Чеченская Республика | 226,9 | 50,0 | 53,1 | 82,0 | 30,8 |
| Ставропольский край | 456,9 | 122,0 | 192,6 | 126,1 | 14,2 |

**ИНДИВИДУАЛЬНЫХ ХОЗЯЙСТВ ГРАЖДАН
СЕЛЬСКОХОЗЯЙСТВЕННЫХ РАБОТ**

(тысяч хозяйств)

| выполнением человек | | | в процентах от общего числа хозяйств, в которых осуществлялись сельскохозяйственные работы | | | | | | |
|------------------------|------------|---------------|---|-------------|-------------|------------|------------|------------|---------------|
| 7 - 8 | 9 - 11 | 12 и более | 1 | 2 | 3 - 4 | 5 - 6 | 7 - 8 | 9 - 11 | 12 и более |
| 47,4 | 9,0 | 1,6 | 30,7 | 41,5 | 24,8 | 2,6 | 0,3 | 0,0 | 0,0 |
| 8,4 | 1,8 | 0,4 | 34,5 | 40,3 | 22,9 | 2,1 | 0,2 | 0,0 | 0,0 |
| 0,6 | 0,1 | 0,0 | 37,4 | 35,0 | 24,8 | 2,6 | 0,2 | 0,0 | 0,0 |
| 0,3 | 0,1 | 0,0 | 32,3 | 41,4 | 24,5 | 1,6 | 0,1 | 0,0 | 0,0 |
| 0,7 | 0,2 | 0,1 | 28,6 | 43,9 | 24,6 | 2,5 | 0,3 | 0,1 | 0,0 |
| 0,7 | 0,1 | 0,0 | 39,3 | 37,9 | 20,7 | 1,8 | 0,2 | 0,0 | 0,0 |
| 0,3 | 0,0 | 0,0 | 33,5 | 44,2 | 20,7 | 1,4 | 0,2 | 0,0 | 0,0 |
| 0,4 | 0,1 | 0,0 | 37,2 | 40,0 | 20,5 | 1,9 | 0,2 | 0,0 | 0,0 |
| 0,2 | 0,0 | 0,0 | 33,7 | 45,6 | 19,3 | 1,2 | 0,1 | 0,0 | 0,0 |
| 0,3 | 0,0 | 0,0 | 34,3 | 38,3 | 24,8 | 2,4 | 0,1 | 0,0 | 0,0 |
| 0,4 | 0,1 | 0,0 | 40,5 | 34,3 | 22,9 | 2,1 | 0,2 | 0,0 | 0,0 |
| 2,0 | 0,4 | 0,1 | 28,2 | 41,8 | 26,9 | 2,8 | 0,2 | 0,1 | 0,0 |
| 0,3 | 0,1 | 0,0 | 32,8 | 39,7 | 24,8 | 2,4 | 0,2 | 0,0 | 0,0 |
| 0,4 | 0,1 | 0,0 | 37,0 | 40,2 | 20,8 | 1,9 | 0,1 | 0,0 | 0,0 |
| 0,1 | 0,0 | 0,0 | 36,6 | 42,8 | 18,8 | 1,7 | 0,1 | 0,0 | 0,0 |
| 0,5 | 0,1 | 0,1 | 39,1 | 37,6 | 21,3 | 1,7 | 0,2 | 0,1 | 0,0 |
| 0,3 | 0,1 | 0,0 | 37,8 | 43,6 | 17,1 | 1,3 | 0,1 | 0,0 | 0,0 |
| 0,4 | 0,1 | 0,0 | 33,4 | 42,3 | 21,9 | 2,2 | 0,2 | 0,0 | 0,0 |
| 0,5 | 0,1 | 0,0 | 31,7 | 44,1 | 21,6 | 2,2 | 0,3 | 0,1 | 0,0 |
| 0,1 | 0,0 | - | 27,6 | 39,6 | 29,4 | 3,1 | 0,2 | 0,1 | - |
| 2,4 | 0,5 | 0,1 | 34,2 | 43,3 | 20,3 | 1,9 | 0,2 | 0,0 | 0,0 |
| 0,1 | 0,0 | 0,0 | 37,0 | 45,3 | 16,5 | 1,2 | 0,1 | 0,0 | 0,0 |
| 0,3 | 0,1 | 0,0 | 28,9 | 42,4 | 25,2 | 2,9 | 0,4 | 0,1 | 0,0 |
| 0,2 | 0,0 | 0,0 | 36,2 | 44,0 | 18,0 | 1,4 | 0,2 | 0,0 | 0,0 |
| 0,0 | - | - | 27,3 | 42,5 | 26,7 | 3,1 | 0,3 | - | - |
| 0,2 | 0,0 | 0,0 | 36,4 | 44,1 | 17,9 | 1,4 | 0,2 | 0,0 | 0,0 |
| 0,5 | 0,1 | 0,0 | 34,3 | 43,6 | 19,8 | 2,1 | 0,2 | 0,1 | 0,0 |
| 0,3 | 0,0 | 0,0 | 26,1 | 41,1 | 29,5 | 3,0 | 0,3 | 0,0 | 0,0 |
| 0,6 | 0,1 | 0,0 | 30,7 | 43,1 | 23,7 | 2,2 | 0,3 | 0,1 | 0,0 |
| 0,0 | 0,0 | 0,0 | 35,0 | 48,0 | 15,9 | 0,9 | 0,2 | 0,0 | 0,0 |
| 0,1 | 0,0 | 0,0 | 38,8 | 43,8 | 16,1 | 1,1 | 0,1 | 0,0 | 0,0 |
| 0,2 | 0,0 | 0,0 | 40,3 | 43,5 | 14,7 | 1,3 | 0,2 | 0,0 | 0,0 |
| 0,1 | 0,0 | 0,0 | 31,9 | 39,9 | 24,6 | 2,9 | 0,5 | 0,1 | 0,0 |
| 5,3 | 1,0 | 0,2 | 29,4 | 41,3 | 26,5 | 2,6 | 0,2 | 0,0 | 0,0 |
| 0,3 | 0,0 | - | 34,4 | 37,1 | 24,8 | 3,4 | 0,3 | 0,0 | - |
| 0,1 | 0,0 | - | 32,3 | 44,6 | 20,8 | 2,1 | 0,2 | 0,0 | - |
| 0,5 | 0,1 | 0,0 | 31,7 | 40,3 | 25,1 | 2,7 | 0,2 | 0,0 | 0,0 |
| 2,6 | 0,5 | 0,1 | 29,2 | 39,8 | 27,8 | 2,9 | 0,3 | 0,1 | 0,0 |
| 0,1 | 0,0 | - | 28,9 | 44,6 | 24,3 | 2,0 | 0,1 | 0,0 | - |
| 0,5 | 0,1 | 0,0 | 27,0 | 45,6 | 25,4 | 1,9 | 0,1 | 0,0 | 0,0 |
| 1,2 | 0,2 | 0,0 | 29,4 | 41,4 | 26,7 | 2,4 | 0,2 | 0,0 | 0,0 |
| 0,1 | 0,0 | 0,0 | 24,8 | 44,2 | 27,6 | 3,0 | 0,4 | 0,1 | 0,0 |
| 15,6 | 2,8 | 0,4 | 24,1 | 32,9 | 33,5 | 8,2 | 1,1 | 0,2 | 0,0 |
| 4,4 | 0,7 | 0,1 | 19,6 | 31,1 | 38,4 | 9,6 | 1,1 | 0,2 | 0,0 |
| 1,6 | 0,3 | 0,0 | 11,3 | 28,9 | 39,6 | 16,4 | 3,2 | 0,5 | 0,1 |
| 1,6 | 0,2 | 0,0 | 25,6 | 26,9 | 35,9 | 10,3 | 1,1 | 0,2 | 0,0 |
| 0,5 | 0,1 | 0,0 | 37,1 | 29,4 | 26,8 | 5,9 | 0,6 | 0,2 | 0,0 |
| 0,8 | 0,1 | 0,0 | 26,9 | 30,0 | 33,2 | 8,8 | 0,9 | 0,2 | 0,0 |
| 5,8 | 1,2 | 0,2 | 22,4 | 23,8 | 36,8 | 13,8 | 2,6 | 0,5 | 0,1 |
| 1,1 | 0,1 | 0,0 | 26,7 | 42,2 | 27,6 | 3,1 | 0,2 | 0,0 | 0,0 |

| | Число хозяйств, в которых осуществлялись сельскохозяйственные работы, всего | из них хозяйства, с численностью занятых сельскохозяйственных работ, | | | |
|--|---|--|---------------|---------------|--------------|
| | | 1 | 2 | 3 - 4 | 5 - 6 |
| Приволжский федеральный округ | 4541,5 | 1497,8 | 1833,6 | 1094,3 | 102,5 |
| Республика Башкортостан | 734,2 | 234,0 | 293,4 | 186,1 | 19,1 |
| Республика Марий Эл | 118,8 | 42,9 | 42,0 | 30,3 | 3,1 |
| Республика Мордовия | 184,0 | 71,8 | 65,9 | 42,1 | 3,7 |
| Республика Татарстан | 539,8 | 191,2 | 179,4 | 147,8 | 19,8 |
| Удмуртская Республика | 235,9 | 70,8 | 95,6 | 61,1 | 6,4 |
| Чувашская Республика | 245,7 | 109,2 | 76,0 | 52,5 | 7,3 |
| Пермский край | 323,1 | 86,8 | 144,3 | 84,0 | 7,4 |
| Кировская область | 251,2 | 86,5 | 113,5 | 47,7 | 3,0 |
| Нижегородская область | 490,0 | 168,4 | 202,6 | 108,2 | 9,2 |
| Оренбургская область | 314,9 | 76,6 | 145,7 | 85,5 | 6,1 |
| Пензенская область | 264,1 | 87,4 | 108,9 | 62,8 | 4,6 |
| Самарская область | 298,6 | 92,8 | 129,5 | 70,3 | 5,3 |
| Саратовская область | 325,2 | 101,9 | 148,3 | 70,1 | 4,2 |
| Ульяновская область | 215,9 | 77,7 | 88,5 | 45,8 | 3,3 |
| Уральский федеральный округ | 1283,2 | 367,1 | 584,4 | 302,5 | 23,9 |
| Курганская область | 177,5 | 51,9 | 83,9 | 39,0 | 2,2 |
| Свердловская область | 439,6 | 133,4 | 197,4 | 97,9 | 8,6 |
| Тюменская область | 252,5 | 66,5 | 113,4 | 65,4 | 5,8 |
| в том числе: | | | | | |
| Ханты-Мансийский автономный округ - Югра | 64,8 | 14,4 | 29,8 | 18,8 | 1,3 |
| Ямало-Ненецкий автономный округ | 5,7 | 1,3 | 2,3 | 1,6 | 0,4 |
| Тюменская область (без автономных округов) | 181,9 | 50,8 | 81,2 | 45,0 | 4,1 |
| Челябинская область | 413,6 | 115,3 | 189,7 | 100,3 | 7,2 |
| Сибирский федеральный округ | 2693,1 | 687,0 | 1250,2 | 692,6 | 55,8 |
| Республика Алтай | 56,9 | 14,4 | 25,7 | 15,2 | 1,5 |
| Республика Бурятия | 146,4 | 33,6 | 65,0 | 43,1 | 4,1 |
| Республика Тыва | 44,6 | 5,7 | 18,2 | 17,8 | 2,6 |
| Республика Хакасия | 94,8 | 25,5 | 42,1 | 25,0 | 1,9 |
| Алтайский край | 476,7 | 123,6 | 230,4 | 114,9 | 6,9 |
| Забайкальский край | 188,2 | 44,1 | 84,2 | 54,3 | 5,1 |
| Красноярский край | 354,8 | 99,5 | 163,8 | 84,0 | 6,3 |
| Иркутская область | 290,4 | 78,4 | 130,1 | 74,5 | 6,7 |
| Кемеровская область | 348,4 | 80,3 | 162,5 | 97,8 | 6,8 |
| Новосибирская область | 306,0 | 78,4 | 147,3 | 73,5 | 6,0 |
| Омская область | 266,8 | 68,7 | 125,3 | 66,6 | 5,4 |
| Томская область | 119,0 | 34,7 | 55,7 | 25,9 | 2,5 |
| Дальневосточный федеральный округ | 605,0 | 168,2 | 275,3 | 145,2 | 13,4 |
| Республика Саха (Якутия) | 97,0 | 23,5 | 40,8 | 27,3 | 4,7 |
| Камчатский край | 16,4 | 5,3 | 7,6 | 3,3 | 0,2 |
| Приморский край | 198,0 | 55,2 | 92,9 | 46,0 | 3,4 |
| Хабаровский край | 96,8 | 24,0 | 45,0 | 24,9 | 2,1 |
| Амурская область | 131,7 | 39,7 | 59,7 | 29,9 | 2,0 |
| Магаданская область | 5,6 | 1,8 | 2,4 | 1,2 | 0,2 |
| Сахалинская область | 31,4 | 9,1 | 15,2 | 6,6 | 0,5 |
| Еврейская автономная область | 27,2 | 9,3 | 11,5 | 5,9 | 0,4 |
| Чукотский автономный округ | 0,8 | 0,5 | 0,2 | 0,1 | 0,0 |

| выполнением человек | | | в процентах от общего числа хозяйств, в которых осуществлялись сельскохозяйственные работы | | | | | | |
|------------------------|------------|---------------|---|-------------|-------------|------------|------------|------------|---------------|
| 7 - 8 | 9 - 11 | 12 и более | 1 | 2 | 3 - 4 | 5 - 6 | 7 - 8 | 9 - 11 | 12 и более |
| 7,3 | 1,3 | 0,2 | 33,0 | 40,4 | 24,1 | 2,3 | 0,2 | 0,0 | 0,0 |
| 1,4 | 0,2 | 0,0 | 31,9 | 40,0 | 25,4 | 2,6 | 0,2 | 0,0 | 0,0 |
| 0,2 | 0,0 | - | 36,2 | 35,4 | 25,6 | 2,6 | 0,2 | 0,0 | - |
| 0,2 | 0,0 | 0,0 | 39,1 | 35,8 | 22,9 | 2,0 | 0,1 | 0,0 | 0,0 |
| 1,2 | 0,1 | 0,0 | 35,4 | 33,3 | 27,4 | 3,7 | 0,2 | 0,0 | 0,0 |
| 0,5 | 0,1 | 0,0 | 30,2 | 40,8 | 26,0 | 2,7 | 0,2 | 0,0 | 0,0 |
| 0,5 | 0,1 | 0,0 | 44,4 | 31,0 | 21,4 | 3,0 | 0,2 | 0,0 | 0,0 |
| 0,6 | 0,1 | 0,0 | 26,8 | 44,7 | 26,0 | 2,3 | 0,2 | 0,0 | 0,0 |
| 0,2 | 0,0 | 0,0 | 34,5 | 45,2 | 19,0 | 1,2 | 0,1 | 0,0 | 0,0 |
| 0,9 | 0,2 | 0,0 | 34,4 | 41,4 | 22,1 | 1,9 | 0,2 | 0,0 | 0,0 |
| 0,4 | 0,1 | 0,0 | 24,4 | 46,3 | 27,2 | 1,9 | 0,1 | 0,0 | 0,0 |
| 0,3 | 0,1 | 0,0 | 33,1 | 41,2 | 23,8 | 1,7 | 0,1 | 0,0 | 0,0 |
| 0,4 | 0,1 | 0,0 | 31,1 | 43,4 | 23,6 | 1,8 | 0,1 | 0,0 | 0,0 |
| 0,2 | 0,0 | 0,0 | 31,4 | 45,7 | 21,6 | 1,3 | 0,1 | 0,0 | 0,0 |
| 0,2 | 0,1 | 0,0 | 36,0 | 41,1 | 21,2 | 1,5 | 0,1 | 0,0 | 0,0 |
| 2,3 | 0,5 | 0,1 | 28,7 | 45,6 | 23,6 | 1,9 | 0,2 | 0,0 | 0,0 |
| 0,2 | 0,0 | 0,0 | 29,3 | 47,4 | 22,0 | 1,3 | 0,1 | 0,0 | 0,0 |
| 0,9 | 0,2 | 0,0 | 30,4 | 45,0 | 22,3 | 2,0 | 0,2 | 0,0 | 0,0 |
| 0,6 | 0,1 | 0,0 | 26,4 | 45,0 | 26,0 | 2,3 | 0,3 | 0,0 | 0,0 |
| 0,2 | 0,0 | 0,0 | 22,3 | 46,2 | 29,1 | 2,1 | 0,3 | 0,0 | 0,0 |
| 0,1 | 0,0 | 0,0 | 23,2 | 40,5 | 27,6 | 6,8 | 1,5 | 0,2 | 0,1 |
| 0,4 | 0,1 | 0,0 | 28,0 | 44,7 | 24,8 | 2,3 | 0,2 | 0,0 | 0,0 |
| 0,6 | 0,1 | 0,0 | 27,9 | 45,9 | 24,3 | 1,7 | 0,1 | 0,0 | 0,0 |
| 4,7 | 0,9 | 0,2 | 25,5 | 46,5 | 25,7 | 2,1 | 0,2 | 0,0 | 0,0 |
| 0,1 | 0,0 | - | 25,3 | 45,2 | 26,8 | 2,6 | 0,2 | 0,0 | - |
| 0,3 | 0,1 | 0,0 | 23,0 | 44,4 | 29,5 | 2,8 | 0,2 | 0,0 | 0,0 |
| 0,3 | 0,0 | 0,0 | 12,7 | 40,7 | 40,0 | 5,8 | 0,6 | 0,1 | 0,0 |
| 0,2 | 0,0 | 0,0 | 26,9 | 44,4 | 26,4 | 2,0 | 0,2 | 0,0 | 0,0 |
| 0,4 | 0,1 | 0,0 | 25,9 | 48,4 | 24,1 | 1,4 | 0,1 | 0,0 | 0,0 |
| 0,4 | 0,0 | 0,0 | 23,4 | 44,7 | 28,9 | 2,7 | 0,2 | 0,0 | 0,0 |
| 0,6 | 0,1 | 0,0 | 28,1 | 46,2 | 23,7 | 1,8 | 0,2 | 0,0 | 0,0 |
| 0,6 | 0,1 | 0,0 | 27,0 | 44,8 | 25,7 | 2,3 | 0,2 | 0,0 | 0,0 |
| 0,7 | 0,1 | 0,0 | 23,1 | 46,7 | 28,1 | 2,0 | 0,2 | 0,0 | 0,0 |
| 0,5 | 0,1 | 0,0 | 25,6 | 48,2 | 24,0 | 1,9 | 0,2 | 0,0 | 0,0 |
| 0,4 | 0,1 | 0,0 | 25,8 | 47,0 | 25,0 | 2,0 | 0,2 | 0,0 | 0,0 |
| 0,2 | 0,1 | 0,0 | 29,1 | 46,8 | 21,7 | 2,1 | 0,2 | 0,1 | 0,0 |
| 1,3 | 0,3 | 0,0 | 27,9 | 45,6 | 24,0 | 2,2 | 0,2 | 0,0 | 0,0 |
| 0,5 | 0,1 | 0,0 | 24,3 | 42,1 | 28,2 | 4,8 | 0,5 | 0,1 | 0,0 |
| 0,0 | 0,0 | 0,0 | 32,2 | 46,6 | 19,9 | 1,1 | 0,2 | 0,0 | 0,0 |
| 0,3 | 0,1 | 0,0 | 27,9 | 46,9 | 23,3 | 1,7 | 0,1 | 0,0 | 0,0 |
| 0,3 | 0,1 | 0,0 | 24,9 | 46,7 | 25,8 | 2,2 | 0,3 | 0,1 | 0,0 |
| 0,2 | 0,0 | 0,0 | 30,2 | 45,4 | 22,8 | 1,5 | 0,1 | 0,0 | 0,0 |
| 0,0 | - | - | 32,2 | 43,4 | 21,5 | 2,8 | 0,1 | - | - |
| 0,0 | 0,0 | 0,0 | 28,8 | 48,5 | 21,1 | 1,5 | 0,1 | 0,0 | 0,0 |
| 0,0 | 0,0 | - | 34,4 | 42,2 | 21,7 | 1,6 | 0,1 | 0,0 | - |
| - | - | - | 55,6 | 28,8 | 14,8 | 0,8 | - | - | - |



ЗЕМЕЛЬНЫЕ РЕСУРСЫ

41. ПЛОЩАДЬ ЗЕМЕЛЬ В

(на 1 июля 2016 года;

| | Общая площадь земли | из нее сельско- хозяйствен- ные угодья | в том числе | | |
|---|---------------------------|---|----------------|----------------|----------------|
| | | | пашня | сенокосы | пастбища |
| Российская Федерация | 349151,1 | 142206,8 | 94594,0 | 10299,0 | 26518,5 |
| Центральный федеральный округ | 24337,6 | 21737,2 | 17260,8 | 939,8 | 1523,1 |
| Белгородская область | 1814,6 | 1736,8 | 1510,4 | 52,4 | 153,5 |
| Брянская область | 1236,5 | 1159,7 | 853,2 | 46,4 | 84,1 |
| Владимирская область | 776,2 | 580,3 | 334,7 | 54,4 | 31,6 |
| Воронежская область | 3671,2 | 3536,8 | 2944,3 | 108,2 | 419,1 |
| Ивановская область | 465,1 | 387,2 | 264,9 | 34,5 | 31,1 |
| Калужская область | 665,3 | 562,5 | 355,2 | 37,9 | 37,2 |
| Костромская область | 408,0 | 327,4 | 201,3 | 22,6 | 16,1 |
| Курская область | 2091,8 | 2026,4 | 1803,2 | 48,0 | 92,5 |
| Липецкая область | 1761,1 | 1692,2 | 1494,2 | 50,4 | 99,2 |
| Московская область | 1233,3 | 931,4 | 661,7 | 74,2 | 45,8 |
| Орловская область | 1571,9 | 1534,3 | 1393,7 | 17,3 | 73,1 |
| Рязанская область | 1461,2 | 1373,7 | 1076,0 | 67,0 | 86,3 |
| Смоленская область | 1574,1 | 830,7 | 403,7 | 53,7 | 37,2 |
| Тамбовская область | 2332,8 | 2277,1 | 2011,1 | 74,4 | 126,8 |
| Тверская область | 1202,3 | 985,9 | 544,1 | 100,8 | 88,5 |
| Тульская область | 1208,8 | 1133,3 | 973,9 | 28,4 | 34,0 |
| Ярославская область | 832,2 | 641,2 | 420,0 | 68,8 | 66,9 |
| г. Москва | 31,4 | 20,4 | 14,9 | 0,3 | 0,0 |
| Северо-Западный федеральный округ | 30910,4 | 3014,6 | 1499,8 | 454,9 | 325,7 |
| Республика Карелия | 85,9 | 66,2 | 32,7 | 13,7 | 3,6 |
| Республика Коми | 5954,8 | 92,4 | 38,4 | 36,6 | 10,0 |
| Архангельская область | 16129,1 | 206,9 | 71,9 | 77,8 | 17,7 |
| в том числе: | | | | | |
| Ненецкий автономный округ | 15596,4 | 37,0 | 0,1 | 34,5 | 2,2 |
| Архангельская область (без автономного округа) | 532,7 | 169,9 | 71,8 | 43,3 | 15,4 |
| Вологодская область | 1214,3 | 650,8 | 374,2 | 56,7 | 37,9 |
| Калининградская область | 667,5 | 639,2 | 294,4 | 108,1 | 162,7 |
| Ленинградская область | 820,4 | 384,2 | 238,3 | 42,9 | 28,0 |
| Мурманская область | 4560,8 | 12,4 | 7,1 | 0,6 | 2,4 |
| Новгородская область | 368,4 | 297,6 | 176,7 | 30,8 | 8,6 |
| Псковская область | 1095,2 | 658,5 | 261,9 | 87,6 | 54,4 |
| г. Санкт-Петербург | 13,9 | 6,4 | 4,3 | 0,1 | 0,4 |
| Южный федеральный округ | 30979,0 | 28981,7 | 16067,7 | 1073,9 | 10497,5 |
| Республика Адыгея | 343,9 | 305,0 | 246,1 | 6,4 | 42,0 |
| Республика Калмыкия | 6200,2 | 5658,2 | 533,1 | 145,1 | 4887,8 |
| Республика Крым | 1142,2 | 1095,7 | 874,2 | 12,1 | 54,8 |
| Краснодарский край | 4632,5 | 4189,8 | 3785,7 | 53,3 | 203,2 |
| Астраханская область | 3162,2 | 2798,8 | 87,7 | 423,2 | 2086,1 |
| Волгоградская область | 7417,6 | 7302,4 | 4744,9 | 235,1 | 1658,5 |
| Ростовская область | 8059,5 | 7617,2 | 5792,9 | 198,4 | 1564,1 |
| г. Севастополь | 20,8 | 14,7 | 3,2 | 0,3 | 1,0 |
| Северо-Кавказский федеральный округ | 10537,2 | 9841,4 | 5249,7 | 448,9 | 3885,2 |
| Республика Дагестан | 3158,7 | 2914,4 | 472,8 | 186,6 | 2129,9 |
| Республика Ингушетия | 117,8 | 113,5 | 68,8 | 6,3 | 36,3 |
| Кабардино-Балкарская Республика | 386,0 | 371,3 | 289,1 | 17,2 | 44,6 |
| Карачаево-Черкесская Республика | 405,9 | 381,1 | 150,8 | 88,3 | 129,3 |
| Республика Северная Осетия-Алания | 228,1 | 217,7 | 186,2 | 9,6 | 11,1 |
| Чеченская Республика | 1057,1 | 836,9 | 313,4 | 41,5 | 448,0 |
| Ставропольский край | 5183,6 | 5006,4 | 3768,5 | 99,4 | 1086,1 |

ХОЗЯЙСТВАХ ВСЕХ КАТЕГОРИЙ

тысяч гектаров)

| многолетние насаждения | залежь | Из общей площади сельскохозяйственных угодий фактически используются | Мелиорированные земли ¹⁾ | | | |
|------------------------|----------------|--|---------------------------------------|---|---------------------------------------|--|
| | | | орошаемые сельскохозяйственные угодья | из них с фактически действующей оросительной системой | осушаемые сельскохозяйственные угодья | из них с фактически действующей осушительной сетью |
| 654,1 | 10141,1 | 124843,3 | 1817,3 | 1003,0 | 1072,1 | 667,2 |
| 161,1 | 1852,5 | 19009,4 | 148,9 | 72,9 | 142,4 | 48,9 |
| 12,5 | 8,0 | 1663,5 | 8,7 | 4,2 | 0,1 | 0,1 |
| 3,3 | 172,8 | 981,8 | 1,1 | 1,1 | 1,1 | - |
| 6,7 | 152,8 | 375,4 | 12,6 | 2,5 | 11,6 | 6,5 |
| 23,2 | 42,0 | 3375,5 | 30,1 | 16,5 | - | - |
| 2,1 | 54,5 | 277,2 | 0,6 | 0,0 | 5,4 | 4,0 |
| 4,3 | 127,9 | 418,4 | 3,6 | 0,1 | 2,4 | 0,4 |
| 1,4 | 86,0 | 211,5 | - | - | 5,6 | 0,8 |
| 8,3 | 74,3 | 1910,0 | 10,3 | 1,8 | - | - |
| 18,6 | 29,8 | 1599,1 | 8,4 | 8,4 | - | - |
| 22,2 | 127,5 | 751,9 | 35,3 | 21,5 | 21,7 | 10,5 |
| 6,6 | 43,7 | 1444,0 | 8,4 | 0,7 | - | - |
| 6,0 | 138,2 | 1207,2 | 1,5 | 0,7 | 0,5 | - |
| 3,2 | 332,8 | 476,6 | 0,2 | 0,2 | 19,2 | 7,5 |
| 13,5 | 51,3 | 2126,8 | 11,8 | 3,9 | - | - |
| 5,3 | 247,1 | 651,6 | 2,0 | 0,6 | 45,2 | 10,7 |
| 17,0 | 80,0 | 997,2 | 11,5 | 9,5 | 0,2 | - |
| 4,8 | 80,7 | 524,6 | 2,8 | 1,3 | 29,2 | 8,5 |
| 2,1 | 3,1 | 17,0 | 0,0 | 0,0 | 0,0 | 0,0 |
| 22,5 | 711,6 | 2048,0 | 7,8 | 0,6 | 825,3 | 577,3 |
| 0,7 | 15,5 | 45,8 | - | - | 23,4 | 16,5 |
| 0,7 | 6,6 | 80,8 | - | - | 10,5 | 9,1 |
| 1,5 | 38,0 | 146,8 | - | - | 5,7 | 4,9 |
| 0,0 | 0,2 | 36,8 | - | - | - | - |
| 1,5 | 37,9 | 110,0 | - | - | 5,7 | 4,9 |
| 2,8 | 179,1 | 413,0 | 0,8 | 0,1 | 78,2 | 61,5 |
| 4,4 | 69,7 | 439,7 | 0,3 | 0,1 | 496,8 | 346,7 |
| 7,1 | 67,8 | 301,9 | 3,6 | 0,2 | 103,2 | 79,4 |
| 0,2 | 2,1 | 8,0 | - | - | 2,0 | 2,0 |
| 1,9 | 79,6 | 199,8 | 2,5 | 0,2 | 54,4 | 34,9 |
| 2,8 | 251,8 | 406,7 | 0,6 | 0,0 | 47,9 | 19,8 |
| 0,4 | 1,2 | 5,5 | - | - | 3,2 | 2,5 |
| 181,1 | 1161,6 | 25944,9 | 722,8 | 475,6 | 10,1 | 2,4 |
| 5,6 | 4,9 | 257,0 | 11,0 | 9,1 | 0,2 | - |
| 2,2 | 90,0 | 5152,6 | 25,5 | 14,0 | 7,0 | - |
| 34,4 | 120,1 | 916,6 | 114,7 | 27,0 | - | - |
| 79,8 | 67,9 | 3965,2 | 270,5 | 244,4 | 1,3 | 1,0 |
| 3,1 | 198,7 | 1967,8 | 80,6 | 63,5 | 0,3 | 0,1 |
| 20,2 | 643,7 | 6109,0 | 74,8 | 40,5 | 1,2 | 1,2 |
| 27,8 | 34,1 | 7565,5 | 145,3 | 77,0 | 0,1 | 0,0 |
| 8,0 | 2,1 | 11,1 | 0,3 | 0,2 | - | - |
| 114,8 | 142,8 | 8739,3 | 479,5 | 277,7 | 3,1 | 2,5 |
| 64,8 | 60,3 | 2456,0 | 271,3 | 166,3 | 2,4 | 1,9 |
| 1,5 | 0,7 | 97,9 | 0,9 | 0,7 | 0,0 | - |
| 17,7 | 2,7 | 361,4 | 45,9 | 18,3 | 0,1 | 0,0 |
| 1,9 | 10,9 | 354,7 | 1,4 | 0,9 | 0,5 | 0,5 |
| 3,3 | 7,5 | 186,0 | 4,5 | 2,3 | 0,1 | 0,1 |
| 5,7 | 28,2 | 434,0 | 22,0 | 11,1 | 0,0 | 0,0 |
| 19,8 | 32,5 | 4849,1 | 133,6 | 78,2 | - | - |

| | Общая площадь земли | из нее сельско- хозяйствен- ные угодья | в том числе | | |
|---|---------------------------|---|----------------|---------------|---------------|
| | | | пашня | сенокосы | пастбища |
| Приволжский федеральный округ | 40954,0 | 38817,7 | 28589,9 | 2223,2 | 4494,0 |
| Республика Башкортостан | 5393,7 | 5160,8 | 3379,1 | 606,5 | 1060,2 |
| Республика Марий Эл | 611,7 | 567,0 | 352,2 | 23,2 | 10,0 |
| Республика Мордовия | 1445,9 | 1348,8 | 880,1 | 46,3 | 174,4 |
| Республика Татарстан | 4197,4 | 3988,0 | 3376,7 | 136,3 | 449,4 |
| Удмуртская Республика | 1339,5 | 1217,4 | 1044,0 | 47,9 | 75,3 |
| Чувашская Республика | 736,0 | 700,3 | 600,6 | 56,8 | 23,3 |
| Пермский край | 1324,8 | 1083,9 | 785,2 | 92,3 | 43,8 |
| Кировская область | 1782,0 | 1354,1 | 924,1 | 92,7 | 66,0 |
| Нижегородская область | 2360,4 | 2145,5 | 1240,9 | 87,6 | 175,1 |
| Оренбургская область | 7462,7 | 7318,0 | 5120,4 | 688,8 | 1126,0 |
| Пензенская область | 2176,1 | 2106,4 | 1712,5 | 32,0 | 70,4 |
| Самарская область | 3479,2 | 3378,7 | 2627,1 | 65,0 | 356,0 |
| Саратовская область | 7037,8 | 6920,4 | 5318,3 | 228,5 | 807,2 |
| Ульяновская область | 1606,9 | 1528,3 | 1228,7 | 19,5 | 56,9 |
| Уральский федеральный округ | 45463,5 | 7538,1 | 5979,9 | 641,6 | 493,7 |
| Курганская область | 2151,0 | 2127,9 | 1773,5 | 132,3 | 104,4 |
| Свердловская область | 1901,4 | 1342,1 | 916,0 | 216,9 | 119,3 |
| Тюменская область | 38807,2 | 1530,4 | 1132,3 | 162,1 | 175,1 |
| в том числе: | | | | | |
| Ханты-Мансийский автономный округ - Югра | 671,4 | 43,0 | 7,3 | 11,2 | 18,7 |
| Ямало-Ненецкий автономный округ | 36533,2 | 44,6 | 0,1 | 0,0 | 44,1 |
| Тюменская область (без автономных округов) | 1602,6 | 1442,8 | 1124,9 | 150,8 | 112,3 |
| Челябинская область | 2604,0 | 2537,7 | 2158,1 | 130,3 | 94,9 |
| Сибирский федеральный округ | 43295,3 | 28702,8 | 17729,6 | 3845,2 | 5089,1 |
| Республика Алтай | 1341,0 | 921,0 | 116,2 | 89,3 | 704,6 |
| Республика Бурятия | 916,6 | 690,2 | 163,3 | 223,2 | 188,4 |
| Республика Тыва | 1204,2 | 1086,4 | 34,9 | 73,1 | 947,6 |
| Республика Хакасия | 765,3 | 645,5 | 256,5 | 176,1 | 190,3 |
| Алтайский край | 7738,6 | 7501,3 | 6128,6 | 477,2 | 748,1 |
| Забайкальский край | 4644,3 | 3117,5 | 286,3 | 1099,5 | 1040,3 |
| Красноярский край | 13140,8 | 2603,7 | 1997,1 | 172,1 | 213,6 |
| Иркутская область | 1409,8 | 1281,7 | 884,5 | 250,8 | 50,1 |
| Кемеровская область | 1476,8 | 1396,1 | 1136,0 | 102,6 | 62,6 |
| Новосибирская область | 5867,9 | 4871,7 | 2878,4 | 858,1 | 782,4 |
| Омская область | 4245,8 | 4105,8 | 3470,9 | 278,8 | 143,6 |
| Томская область | 544,1 | 481,9 | 376,9 | 44,5 | 17,4 |
| Дальневосточный федеральный округ | 122673,9 | 3573,3 | 2216,6 | 671,4 | 210,3 |
| Республика Саха (Якутия) | 63632,4 | 509,3 | 77,5 | 365,1 | 58,8 |
| Камчатский край | 5260,8 | 34,8 | 19,1 | 7,0 | 3,4 |
| Приморский край | 914,8 | 795,8 | 515,8 | 113,3 | 63,8 |
| Хабаровский край | 294,7 | 164,9 | 84,8 | 35,5 | 17,9 |
| Амурская область | 2814,8 | 1703,9 | 1366,6 | 121,0 | 59,0 |
| Магаданская область | 3392,3 | 12,4 | 6,4 | 1,8 | 0,3 |
| Сахалинская область | 75,0 | 60,8 | 27,2 | 14,0 | 3,8 |
| Еврейская автономная область | 295,4 | 290,5 | 119,1 | 13,1 | 3,3 |
| Чукотский автономный округ | 45993,6 | 0,9 | 0,0 | 0,7 | 0,1 |

¹⁾ По сельскохозяйственным организациям, крестьянским (фермерским) хозяйствам и индивидуальным предпринимателям.

| многолетние насаждения | залежь | Из общей площади сельскохозяйственных угодий фактически используются | Мелиорированные земли ¹⁾ | | | |
|------------------------|---------------|--|---------------------------------------|---|---------------------------------------|--|
| | | | орошаемые сельскохозяйственные угодья | из них с фактически действующей оросительной системой | осушаемые сельскохозяйственные угодья | из них с фактически действующей осушительной сетью |
| 90,0 | 3420,6 | 33842,5 | 282,6 | 103,6 | 30,1 | 13,8 |
| 11,5 | 103,5 | 4860,4 | 40,5 | 5,4 | 0,4 | 0,3 |
| 1,7 | 179,8 | 368,2 | 2,2 | 2,1 | - | - |
| 6,4 | 241,6 | 1044,6 | 4,3 | 1,4 | 1,5 | 0,4 |
| 9,2 | 16,5 | 3828,3 | 30,8 | 9,1 | 0,3 | 0,0 |
| 3,8 | 46,3 | 1137,8 | 2,8 | 1,6 | 2,4 | 2,1 |
| 4,7 | 15,0 | 672,4 | 3,8 | 2,7 | 0,2 | 0,2 |
| 6,2 | 156,4 | 874,8 | 0,9 | 0,3 | 1,1 | 0,9 |
| 3,4 | 267,9 | 1039,4 | 1,2 | 1,2 | 19,7 | 8,0 |
| 8,3 | 633,6 | 1402,4 | 3,7 | 2,8 | 3,2 | 1,9 |
| 4,9 | 377,9 | 6669,3 | 12,7 | 6,0 | 1,2 | - |
| 5,8 | 285,8 | 1765,6 | 5,1 | 3,6 | - | - |
| 9,9 | 320,8 | 2825,1 | 77,2 | 36,6 | 0,1 | 0,0 |
| 11,1 | 555,4 | 6046,0 | 95,0 | 29,0 | - | - |
| 3,1 | 220,2 | 1308,1 | 2,5 | 1,7 | - | - |
| 26,8 | 396,1 | 6812,8 | 17,8 | 8,3 | 7,0 | 6,0 |
| 2,5 | 115,1 | 1952,5 | 5,9 | 2,2 | 0,0 | - |
| 10,8 | 79,0 | 1034,5 | 5,3 | 2,8 | 4,0 | 2,9 |
| 3,9 | 57,1 | 1462,2 | 2,1 | 0,5 | 3,1 | 3,1 |
| 0,8 | 5,1 | 29,0 | 0,2 | - | - | - |
| 0,0 | 0,4 | 44,2 | - | - | - | - |
| 3,1 | 51,7 | 1388,9 | 2,0 | 0,5 | 3,1 | 3,1 |
| 9,5 | 144,9 | 2363,6 | 4,5 | 2,8 | - | - |
| 47,8 | 1991,1 | 25603,5 | 112,8 | 43,8 | 1,1 | 0,0 |
| 1,0 | 9,9 | 791,4 | 6,3 | 1,1 | - | - |
| 1,3 | 114,1 | 520,6 | 7,9 | 1,9 | - | - |
| 0,2 | 30,6 | 1048,6 | 10,6 | 9,0 | - | - |
| 2,2 | 20,3 | 592,6 | 13,1 | 1,0 | - | - |
| 11,7 | 135,7 | 7233,0 | 31,4 | 11,7 | - | - |
| 0,6 | 690,9 | 2369,5 | 1,2 | 0,6 | - | - |
| 4,8 | 216,0 | 2263,4 | 18,3 | 0,7 | 0,0 | - |
| 2,4 | 93,9 | 1186,6 | 0,7 | 0,2 | - | - |
| 7,7 | 87,2 | 1246,7 | 2,5 | 2,1 | - | - |
| 9,4 | 343,4 | 4060,4 | 6,4 | 3,9 | 0,6 | 0,0 |
| 4,5 | 208,0 | 3850,1 | 12,9 | 10,7 | - | - |
| 2,0 | 41,2 | 440,8 | 1,4 | 0,9 | 0,5 | - |
| 10,1 | 464,8 | 2842,9 | 45,2 | 20,4 | 53,2 | 16,4 |
| 0,1 | 7,9 | 454,4 | 5,1 | 1,4 | 0,0 | - |
| 0,3 | 5,1 | 25,7 | 0,8 | 0,5 | 2,7 | 0,2 |
| 4,6 | 98,3 | 582,5 | 34,3 | 18,3 | 5,8 | 2,8 |
| 1,9 | 24,8 | 128,0 | 0,3 | 0,0 | 12,9 | 2,9 |
| 2,3 | 155,0 | 1469,3 | 4,3 | 0,1 | 0,7 | 0,4 |
| 0,0 | 3,8 | 8,2 | 0,1 | 0,1 | 0,2 | - |
| 0,6 | 15,1 | 42,9 | 0,0 | - | 11,2 | 5,1 |
| 0,3 | 154,8 | 131,7 | 0,3 | - | 19,7 | 5,1 |
| 0,0 | 0,1 | 0,2 | - | - | - | - |

42. ПЛОЩАДЬ ЗЕМЕЛЬ

(на 1 июля 2016 года;

| | Общая площадь земли | из нее сельско- хозяйствен- ные угодья | в том числе | | |
|---|---------------------------|---|----------------|---------------|----------------|
| | | | пашня | сенокосы | пастбища |
| Российская Федерация | 291587,8 | 90107,2 | 64861,0 | 5067,7 | 15202,3 |
| Центральный федеральный округ | 18429,3 | 16367,7 | 13426,7 | 657,9 | 1316,2 |
| Белгородская область | 1431,5 | 1379,5 | 1198,4 | 37,5 | 136,9 |
| Брянская область | 911,8 | 855,7 | 662,7 | 31,4 | 77,3 |
| Владимирская область | 632,1 | 466,8 | 299,9 | 44,9 | 27,6 |
| Воронежская область | 2623,3 | 2527,4 | 2074,5 | 78,1 | 349,7 |
| Ивановская область | 366,0 | 302,0 | 219,1 | 26,2 | 29,3 |
| Калужская область | 491,5 | 418,1 | 287,7 | 21,7 | 28,1 |
| Костромская область | 303,6 | 231,2 | 166,8 | 13,5 | 14,0 |
| Курская область | 1567,2 | 1517,7 | 1380,9 | 28,7 | 64,2 |
| Липецкая область | 1382,6 | 1329,9 | 1173,0 | 42,1 | 92,3 |
| Московская область | 856,4 | 736,4 | 576,6 | 61,9 | 43,9 |
| Орловская область | 1216,0 | 1191,2 | 1086,6 | 12,0 | 67,7 |
| Рязанская область | 1124,7 | 1061,4 | 884,1 | 43,8 | 76,7 |
| Смоленская область | 1223,1 | 496,2 | 320,1 | 25,7 | 28,7 |
| Тамбовская область | 1718,8 | 1676,6 | 1470,1 | 59,6 | 107,2 |
| Тверская область | 970,5 | 782,9 | 478,1 | 67,9 | 80,6 |
| Тульская область | 893,0 | 847,3 | 737,5 | 19,8 | 28,5 |
| Ярославская область | 698,2 | 532,1 | 397,0 | 42,7 | 63,5 |
| г. Москва | 18,9 | 15,3 | 13,6 | 0,3 | 0,0 |
| Северо-Западный федеральный округ | 28615,9 | 2169,8 | 1271,7 | 295,3 | 257,8 |
| Республика Карелия | 59,1 | 47,5 | 28,1 | 10,0 | 2,9 |
| Республика Коми | 5905,2 | 56,0 | 30,0 | 16,6 | 8,9 |
| Архангельская область | 14821,2 | 143,8 | 49,4 | 65,7 | 14,4 |
| в том числе: | | | | | |
| Ненецкий автономный округ | 14366,1 | 36,7 | 0,0 | 34,5 | 2,2 |
| Архангельская область (без автономного округа) | 455,1 | 107,1 | 49,4 | 31,3 | 12,2 |
| Вологодская область | 1040,6 | 501,2 | 320,6 | 42,2 | 35,5 |
| Калининградская область | 475,1 | 459,5 | 254,9 | 63,9 | 116,0 |
| Ленинградская область | 658,5 | 304,9 | 208,8 | 34,7 | 25,3 |
| Мурманская область | 4539,0 | 7,1 | 5,8 | 0,2 | 0,5 |
| Новгородская область | 255,2 | 206,4 | 142,1 | 13,3 | 5,9 |
| Псковская область | 854,3 | 438,9 | 228,0 | 48,6 | 48,0 |
| г. Санкт-Петербург | 7,8 | 4,7 | 4,0 | 0,1 | 0,4 |
| Южный федеральный округ | 16142,7 | 14691,8 | 10082,4 | 337,1 | 3845,3 |
| Республика Адыгея | 141,2 | 121,3 | 106,5 | 2,3 | 9,3 |
| Республика Калмыкия | 2148,4 | 1889,5 | 236,2 | 40,4 | 1612,6 |
| Республика Крым | 690,5 | 667,0 | 568,5 | 0,3 | 36,8 |
| Краснодарский край | 3201,3 | 2840,2 | 2571,0 | 26,3 | 155,1 |
| Астраханская область | 1036,8 | 694,7 | 18,6 | 123,4 | 495,7 |
| Волгоградская область | 3883,8 | 3809,6 | 2837,3 | 89,9 | 686,8 |
| Ростовская область | 5026,9 | 4659,4 | 3741,8 | 54,5 | 848,1 |
| г. Севастополь | 13,7 | 10,2 | 2,5 | 0,0 | 1,0 |
| Северо-Кавказский федеральный округ | 7024,7 | 6433,1 | 3655,6 | 230,1 | 2446,1 |
| Республика Дагестан | 1926,3 | 1700,6 | 209,3 | 97,5 | 1330,6 |
| Республика Ингушетия | 79,8 | 79,7 | 40,0 | 4,5 | 34,1 |
| Кабардино-Балкарская Республика | 155,1 | 151,0 | 123,5 | 3,4 | 17,2 |
| Карачаево-Черкесская Республика | 164,6 | 145,9 | 59,1 | 28,3 | 55,9 |
| Республика Северная Осетия-Алания | 144,3 | 139,7 | 126,2 | 2,6 | 6,9 |
| Чеченская Республика | 722,7 | 513,9 | 206,8 | 35,3 | 266,0 |
| Ставропольский край | 3831,8 | 3702,3 | 2890,5 | 58,4 | 735,3 |

СЕЛЬСКОХОЗЯЙСТВЕННЫХ ОРГАНИЗАЦИЙ

тысяч гектаров)

| многолетние насаждения | залежь | Из общей площади сельскохозяйственных угодий фактически использовались | Мелиорированные земли | | | |
|------------------------|---------------|--|---------------------------------------|---|---------------------------------------|--|
| | | | орошаемые сельскохозяйственные угодья | из них с фактически действующей оросительной системой | осушаемые сельскохозяйственные угодья | из них с фактически действующей осушительной сетью |
| 284,6 | 4691,7 | 80055,7 | 1307,2 | 814,9 | 977,5 | 607,4 |
| 71,9 | 894,9 | 14707,6 | 124,7 | 68,8 | 140,6 | 48,6 |
| 6,0 | 0,6 | 1326,4 | 4,3 | 3,9 | 0,1 | 0,1 |
| 0,7 | 83,6 | 767,9 | 0,5 | 0,5 | 1,1 | - |
| 0,3 | 94,1 | 323,6 | 11,5 | 2,4 | 11,6 | 6,5 |
| 14,6 | 10,5 | 2417,4 | 18,4 | 15,5 | - | - |
| 0,0 | 27,4 | 224,0 | 0,5 | 0,0 | 5,4 | 4,0 |
| 1,5 | 79,2 | 326,4 | 3,0 | 0,1 | 2,4 | 0,4 |
| 0,1 | 36,7 | 166,7 | - | - | 5,6 | 0,8 |
| 3,9 | 40,0 | 1439,2 | 9,2 | 1,5 | - | - |
| 12,1 | 10,3 | 1260,1 | 8,4 | 8,3 | - | - |
| 3,9 | 50,2 | 641,5 | 34,7 | 21,2 | 21,5 | 10,4 |
| 4,0 | 20,9 | 1125,5 | 7,3 | 0,6 | - | - |
| 2,7 | 54,1 | 995,8 | 1,0 | 0,7 | 0,5 | - |
| 0,1 | 121,6 | 354,3 | 0,2 | 0,2 | 19,2 | 7,5 |
| 10,4 | 29,3 | 1559,9 | 11,8 | 3,8 | - | - |
| 0,0 | 156,2 | 545,4 | 1,4 | 0,1 | 44,3 | 10,6 |
| 11,0 | 50,5 | 750,6 | 9,8 | 8,7 | 0,2 | - |
| 0,1 | 28,8 | 469,0 | 2,7 | 1,2 | 28,5 | 8,4 |
| 0,3 | 1,1 | 13,9 | - | - | - | - |
| 1,7 | 343,3 | 1596,2 | 7,0 | 0,6 | 749,0 | 521,2 |
| 0,0 | 6,4 | 37,1 | - | - | 23,2 | 16,5 |
| - | 0,5 | 51,3 | - | - | 10,3 | 8,9 |
| 0,0 | 14,2 | 108,2 | - | - | 5,7 | 4,9 |
| - | 0,0 | 36,7 | - | - | - | - |
| 0,0 | 14,2 | 71,5 | - | - | 5,7 | 4,9 |
| 0,2 | 102,7 | 342,5 | 0,8 | 0,1 | 78,1 | 61,4 |
| 0,9 | 23,9 | 315,7 | 0,1 | 0,1 | 426,1 | 292,5 |
| 0,0 | 36,1 | 257,8 | 3,5 | 0,2 | 102,3 | 78,8 |
| - | 0,5 | 6,2 | - | - | 2,0 | 2,0 |
| 0,1 | 45,0 | 147,6 | 2,0 | 0,2 | 50,2 | 33,9 |
| 0,4 | 113,8 | 325,1 | 0,6 | - | 47,9 | 19,8 |
| 0,0 | 0,2 | 4,7 | - | - | 3,2 | 2,5 |
| 119,0 | 308,0 | 13360,2 | 538,3 | 383,3 | 1,9 | 1,7 |
| 3,1 | 0,2 | 103,8 | 7,3 | 6,6 | - | - |
| 0,1 | 0,2 | 1811,0 | 16,2 | 12,5 | - | - |
| 28,3 | 33,1 | 585,2 | 85,4 | 23,9 | - | - |
| 60,3 | 27,5 | 2673,4 | 249,4 | 224,6 | 0,8 | 0,7 |
| 0,1 | 57,0 | 254,9 | 21,8 | 19,0 | - | - |
| 7,3 | 188,2 | 3281,3 | 34,9 | 24,2 | 1,0 | 1,0 |
| 13,9 | 1,2 | 4642,5 | 123,0 | 72,3 | - | - |
| 6,0 | 0,7 | 8,1 | 0,3 | 0,2 | - | - |
| 50,1 | 51,3 | 5679,1 | 370,4 | 228,1 | 2,5 | 2,3 |
| 25,1 | 38,0 | 1483,4 | 217,3 | 129,6 | 1,9 | 1,7 |
| 0,9 | 0,1 | 67,4 | 0,7 | 0,7 | - | - |
| 6,6 | 0,3 | 148,5 | 23,5 | 16,7 | 0,0 | 0,0 |
| 0,2 | 2,4 | 134,8 | 1,1 | 0,9 | 0,5 | 0,5 |
| 1,5 | 2,5 | 114,7 | 3,4 | 1,7 | - | - |
| 3,7 | 2,0 | 154,4 | 7,9 | 3,8 | - | - |
| 12,0 | 6,0 | 3576,0 | 116,6 | 74,7 | - | - |

| | Общая площадь земли | из нее сельско- хозяйствен- ные угодья | в том числе | | |
|---|---------------------------|---|----------------|---------------|---------------|
| | | | пашня | сенокосы | пастбища |
| Приволжский федеральный округ | 27655,8 | 25951,6 | 19713,4 | 1136,2 | 3209,3 |
| Республика Башкортостан | 3424,6 | 3261,7 | 2377,6 | 262,0 | 579,9 |
| Республика Марий Эл | 409,7 | 375,5 | 278,9 | 13,6 | 9,5 |
| Республика Мордовия | 1097,1 | 1013,7 | 734,3 | 32,6 | 146,9 |
| Республика Татарстан | 3411,9 | 3253,4 | 2738,8 | 104,3 | 402,5 |
| Удмуртская Республика | 1078,5 | 978,1 | 861,3 | 28,5 | 71,2 |
| Чувашская Республика | 420,9 | 405,0 | 371,7 | 11,0 | 18,0 |
| Пермский край | 1028,6 | 812,0 | 657,4 | 31,5 | 36,3 |
| Кировская область | 1515,7 | 1120,3 | 846,7 | 70,5 | 62,8 |
| Нижегородская область | 1677,9 | 1505,5 | 1008,9 | 55,8 | 163,0 |
| Оренбургская область | 4656,2 | 4544,7 | 3060,0 | 380,5 | 926,9 |
| Пензенская область | 1647,2 | 1594,1 | 1274,6 | 22,0 | 63,2 |
| Самарская область | 2533,6 | 2481,8 | 1899,7 | 42,8 | 265,9 |
| Саратовская область | 3559,6 | 3472,0 | 2690,3 | 72,2 | 417,0 |
| Ульяновская область | 1194,2 | 1133,8 | 913,1 | 8,8 | 46,2 |
| Уральский федеральный округ | 42642,6 | 4937,0 | 3969,8 | 409,8 | 411,6 |
| Курганская область | 1329,6 | 1320,0 | 1109,7 | 73,0 | 80,5 |
| Свердловская область | 1520,2 | 1014,4 | 693,4 | 177,8 | 112,7 |
| Тюменская область | 38327,2 | 1168,8 | 904,7 | 107,9 | 136,4 |
| в том числе: | | | | | |
| Ханты-Мансийский автономный округ - Югра | 542,1 | 13,7 | 1,0 | 5,7 | 6,6 |
| Ямало-Ненецкий автономный округ | 36521,6 | 33,6 | 0,0 | 0,0 | 33,5 |
| Тюменская область (без автономных округов) | 1263,6 | 1121,5 | 903,6 | 102,2 | 96,3 |
| Челябинская область | 1465,6 | 1433,7 | 1262,1 | 51,1 | 82,1 |
| Сибирский федеральный округ | 30871,9 | 17442,8 | 11373,6 | 1719,6 | 3561,4 |
| Республика Алтай | 862,4 | 452,6 | 58,0 | 26,7 | 366,1 |
| Республика Бурятия | 571,6 | 380,1 | 123,0 | 80,4 | 113,8 |
| Республика Тыва | 725,7 | 615,5 | 18,3 | 20,3 | 568,5 |
| Республика Хакасия | 351,8 | 243,1 | 135,9 | 30,0 | 72,6 |
| Алтайский край | 4729,9 | 4541,4 | 3673,8 | 240,1 | 550,0 |
| Забайкальский край | 3079,7 | 1567,3 | 200,5 | 347,5 | 786,7 |
| Красноярский край | 11630,5 | 1979,0 | 1625,3 | 58,0 | 173,6 |
| Иркутская область | 639,5 | 544,4 | 460,9 | 22,1 | 29,5 |
| Кемеровская область | 857,3 | 815,8 | 687,4 | 38,3 | 47,9 |
| Новосибирская область | 4785,5 | 3837,5 | 2181,6 | 747,6 | 746,9 |
| Омская область | 2284,4 | 2165,6 | 1935,0 | 96,3 | 97,2 |
| Томская область | 353,7 | 300,5 | 273,9 | 12,4 | 8,7 |
| Дальневосточный федеральный округ | 120205,0 | 2113,4 | 1367,9 | 281,7 | 154,6 |
| Республика Саха (Якутия) | 62973,2 | 201,9 | 56,5 | 90,5 | 49,6 |
| Камчатский край | 5242,5 | 23,5 | 14,8 | 3,4 | 2,1 |
| Приморский край | 618,8 | 521,9 | 328,3 | 82,1 | 46,3 |
| Хабаровский край | 245,3 | 126,9 | 59,9 | 31,4 | 17,2 |
| Амурская область | 2122,8 | 1040,7 | 841,6 | 60,4 | 35,1 |
| Магаданская область | 3070,4 | 1,8 | 0,3 | 0,2 | - |
| Сахалинская область | 42,4 | 36,6 | 17,5 | 9,4 | 2,4 |
| Еврейская автономная область | 159,2 | 159,2 | 48,9 | 3,5 | 1,8 |
| Чукотский автономный округ | 45730,2 | 0,8 | 0,0 | 0,7 | 0,1 |

| многолетние насаждения | залежь | Из общей площади сельскохозяйственных угодий фактически использовались | Мелиорированные земли | | | |
|------------------------|---------------|--|---------------------------------------|---|---------------------------------------|--|
| | | | орошаемые сельскохозяйственные угодья | из них с фактически действующей оросительной системой | осушаемые сельскохозяйственные угодья | из них с фактически действующей осушительной сетью |
| 23,0 | 1869,8 | 22847,0 | 158,4 | 76,6 | 28,8 | 13,3 |
| 2,1 | 40,1 | 3065,3 | 29,4 | 4,7 | 0,3 | 0,3 |
| 0,0 | 73,5 | 285,6 | 2,0 | 2,0 | - | - |
| 3,0 | 96,9 | 861,8 | 4,2 | 1,4 | 1,5 | 0,4 |
| 2,1 | 5,7 | 3127,9 | 28,0 | 7,4 | 0,3 | 0,0 |
| 0,4 | 16,6 | 930,1 | 2,4 | 1,5 | 2,4 | 2,1 |
| 1,7 | 2,6 | 390,3 | 2,1 | 1,3 | 0,2 | 0,2 |
| 0,0 | 86,8 | 676,9 | 0,9 | 0,3 | 1,1 | 0,9 |
| 0,3 | 140,0 | 934,9 | 1,2 | 1,2 | 18,6 | 7,5 |
| 0,3 | 277,5 | 1127,2 | 3,6 | 2,7 | 3,2 | 1,9 |
| 0,6 | 176,6 | 4134,6 | 10,9 | 5,1 | 1,2 | - |
| 2,9 | 231,4 | 1311,9 | 4,0 | 2,9 | - | - |
| 4,0 | 269,3 | 2024,5 | 40,9 | 21,1 | - | - |
| 4,7 | 287,8 | 3006,9 | 26,6 | 23,6 | - | - |
| 0,8 | 164,9 | 968,9 | 2,4 | 1,6 | - | - |
| 1,0 | 144,7 | 4499,0 | 10,3 | 7,7 | 7,0 | 6,0 |
| 0,1 | 56,7 | 1210,0 | 2,2 | 2,2 | 0,0 | - |
| 0,5 | 30,1 | 771,8 | 3,3 | 2,7 | 4,0 | 2,9 |
| 0,1 | 19,7 | 1140,6 | 0,9 | 0,4 | 3,1 | 3,1 |
| - | 0,5 | 6,2 | - | - | - | - |
| - | 0,0 | 33,6 | - | - | - | - |
| 0,1 | 19,3 | 1100,8 | 0,9 | 0,4 | 3,1 | 3,1 |
| 0,4 | 38,1 | 1376,5 | 4,0 | 2,4 | - | - |
| 15,6 | 772,6 | 15756,9 | 65,9 | 33,8 | 0,3 | - |
| 0,2 | 1,6 | 345,1 | 0,5 | 0,4 | - | - |
| 0,7 | 62,1 | 275,9 | 5,6 | 1,9 | - | - |
| 0,1 | 8,2 | 605,7 | 5,3 | 5,2 | - | - |
| 0,8 | 3,7 | 232,6 | 0,3 | 0,1 | - | - |
| 4,7 | 72,8 | 4360,8 | 20,4 | 9,1 | - | - |
| 0,0 | 232,6 | 1286,2 | 0,5 | 0,3 | - | - |
| 0,2 | 121,9 | 1756,1 | 13,0 | 0,5 | - | - |
| 0,2 | 31,7 | 512,7 | 0,5 | 0,1 | - | - |
| 3,3 | 38,9 | 730,6 | 2,5 | 2,1 | - | - |
| 4,9 | 156,6 | 3252,5 | 4,3 | 3,9 | 0,3 | - |
| 0,2 | 36,9 | 2103,5 | 11,7 | 9,5 | - | - |
| 0,2 | 5,3 | 295,1 | 1,4 | 0,9 | - | - |
| 2,2 | 307,1 | 1609,7 | 32,0 | 15,9 | 47,4 | 14,3 |
| 0,0 | 5,2 | 158,3 | 3,3 | 0,7 | - | - |
| 0,1 | 3,1 | 19,0 | 0,8 | 0,5 | 2,2 | 0,1 |
| 0,9 | 64,3 | 350,8 | 26,8 | 14,7 | 5,2 | 2,3 |
| 0,1 | 18,3 | 98,6 | 0,0 | 0,0 | 11,6 | 2,5 |
| 1,1 | 102,5 | 903,7 | 1,2 | - | 0,3 | - |
| - | 1,4 | 0,4 | - | - | - | - |
| 0,0 | 7,2 | 27,4 | - | - | 9,9 | 4,8 |
| - | 105,0 | 51,2 | - | - | 18,1 | 4,5 |
| - | - | 0,2 | - | - | - | - |

43. ПЛОЩАДЬ ЗЕМЕЛЬ СЕЛЬСКОХОЗЯЙСТВЕННЫХ ОРГАНИЗАЦИЙ,

(на 1 июля 2016 года;

| | Общая площадь земли | из нее сельско- хозяйствен- ные угодья | в том числе | | |
|---|---------------------------|---|----------------|---------------|---------------|
| | | | пашня | сенокосы | пастбища |
| Российская Федерация | 200925,4 | 44719,0 | 34142,1 | 2086,8 | 6912,6 |
| Центральный федеральный округ | 9961,0 | 9425,7 | 8019,7 | 317,7 | 795,1 |
| Белгородская область | 1218,3 | 1194,9 | 1037,7 | 35,7 | 119,3 |
| Брянская область | 494,6 | 467,6 | 390,9 | 9,3 | 41,5 |
| Владимирская область | 162,2 | 135,6 | 119,6 | 7,9 | 4,8 |
| Воронежская область | 1753,9 | 1682,9 | 1370,5 | 53,1 | 243,1 |
| Ивановская область | 95,0 | 79,1 | 48,0 | 7,5 | 8,4 |
| Калужская область | 161,3 | 124,8 | 94,2 | 5,2 | 9,5 |
| Костромская область | 30,7 | 26,4 | 23,0 | 0,6 | 2,5 |
| Курская область | 1148,5 | 1113,2 | 1018,1 | 22,2 | 40,1 |
| Липецкая область | 1068,1 | 1024,8 | 899,2 | 34,5 | 77,7 |
| Московская область | 501,6 | 446,3 | 352,8 | 39,1 | 32,3 |
| Орловская область | 992,3 | 971,4 | 880,3 | 8,7 | 60,0 |
| Рязанская область | 510,8 | 468,0 | 381,2 | 20,8 | 39,5 |
| Смоленская область | 142,4 | 120,6 | 79,3 | 8,3 | 5,6 |
| Тамбовская область | 917,6 | 897,2 | 775,2 | 37,7 | 57,9 |
| Тверская область | 159,4 | 142,3 | 99,5 | 9,3 | 16,2 |
| Тульская область | 351,5 | 324,6 | 286,7 | 4,6 | 15,9 |
| Ярославская область | 234,8 | 190,9 | 149,9 | 12,8 | 20,9 |
| г. Москва | 18,0 | 15,1 | 13,5 | 0,2 | 0,0 |
| Северо-Западный федеральный округ | 16390,0 | 896,2 | 594,2 | 124,4 | 99,9 |
| Республика Карелия | 37,3 | 33,3 | 19,8 | 6,2 | 2,1 |
| Республика Коми | 4641,0 | 26,5 | 15,4 | 7,2 | 3,6 |
| Архангельская область | 7953,9 | 79,4 | 24,1 | 45,1 | 6,4 |
| в том числе: | | | | | |
| Ненецкий автономный округ | 7665,6 | 34,0 | 0,0 | 32,3 | 1,8 |
| Архангельская область (без автономного округа) | 288,2 | 45,3 | 24,1 | 12,8 | 4,7 |
| Вологодская область | 482,0 | 240,3 | 189,7 | 20,4 | 18,7 |
| Калининградская область | 147,0 | 141,7 | 79,8 | 22,0 | 37,0 |
| Ленинградская область | 299,2 | 169,6 | 131,2 | 12,6 | 15,8 |
| Мурманская область | 2504,8 | 6,1 | 5,6 | - | 0,0 |
| Новгородская область | 61,4 | 57,0 | 29,3 | 2,9 | 2,0 |
| Псковская область | 257,1 | 138,6 | 96,1 | 8,0 | 14,1 |
| г. Санкт-Петербург | 6,4 | 3,8 | 3,2 | 0,1 | 0,3 |
| Южный федеральный округ | 7864,3 | 7241,9 | 5163,4 | 116,2 | 1816,4 |
| Республика Адыгея | 33,7 | 31,4 | 30,4 | 0,0 | 0,3 |
| Республика Калмыкия | 1111,8 | 995,4 | 118,3 | 22,7 | 854,4 |
| Республика Крым | 262,9 | 249,5 | 205,6 | 0,1 | 16,2 |
| Краснодарский край | 2180,7 | 1978,4 | 1824,5 | 14,3 | 78,7 |
| Астраханская область | 285,9 | 186,0 | 2,5 | 37,1 | 133,9 |
| Волгоградская область | 1452,8 | 1430,9 | 1105,8 | 25,8 | 266,1 |
| Ростовская область | 2524,5 | 2361,7 | 1874,4 | 16,1 | 465,9 |
| г. Севастополь | 11,9 | 8,6 | 2,0 | - | 0,9 |
| Северо-Кавказский федеральный округ | 3797,5 | 3413,7 | 2333,4 | 108,1 | 931,6 |
| Республика Дагестан | 309,4 | 250,4 | 51,8 | 22,8 | 152,1 |
| Республика Ингушетия | 70,8 | 70,8 | 31,9 | 4,1 | 34,1 |
| Кабардино-Балкарская Республика | 56,3 | 54,9 | 51,3 | 0,9 | 1,4 |
| Карачаево-Черкесская Республика | 56,9 | 50,0 | 22,5 | 10,6 | 16,8 |
| Республика Северная Осетия-Алания | 19,8 | 19,4 | 14,8 | 0,7 | 2,2 |
| Чеченская Республика | 576,8 | 369,4 | 138,7 | 34,7 | 191,8 |
| Ставропольский край | 2707,6 | 2598,9 | 2022,4 | 34,2 | 533,1 |

НЕ ОТНОСЯЩИХСЯ К СУБЪЕКТАМ МАЛОГО ПРЕДПРИНИМАТЕЛЬСТВА

тысяч гектаров)

| многолетние насаждения | залежь | Из общей площади сельскохозяйственных угодий фактически использовались | Мелиорированные земли | | | |
|------------------------|---------------|--|---------------------------------------|---|---------------------------------------|--|
| | | | орошаемые сельскохозяйственные угодья | из них с фактически действующей оросительной системой | осушаемые сельскохозяйственные угодья | из них с фактически действующей осушительной сетью |
| 149,0 | 1428,6 | 41311,2 | 719,2 | 495,5 | 466,5 | 328,4 |
| 29,6 | 263,7 | 8821,6 | 84,5 | 53,7 | 59,5 | 30,8 |
| 2,0 | 0,2 | 1152,1 | 1,6 | 1,6 | - | - |
| 0,1 | 25,8 | 441,1 | 0,3 | 0,3 | - | - |
| - | 3,3 | 129,8 | 9,7 | 1,3 | 4,7 | 2,5 |
| 8,8 | 7,4 | 1612,6 | 14,0 | 12,2 | - | - |
| 0,0 | 15,1 | 54,9 | - | - | 4,2 | 2,9 |
| 0,5 | 15,4 | 108,3 | 0,1 | 0,1 | 0,3 | 0,3 |
| 0,0 | 0,2 | 25,2 | - | - | 0,2 | 0,1 |
| 1,3 | 31,5 | 1053,8 | 2,5 | 1,3 | - | - |
| 6,3 | 7,1 | 968,5 | 8,3 | 8,3 | - | - |
| 2,3 | 19,9 | 402,6 | 28,5 | 17,5 | 13,4 | 7,1 |
| 2,0 | 20,4 | 915,2 | 6,6 | 0,4 | - | - |
| 2,2 | 24,2 | 440,5 | - | - | 0,1 | - |
| 0,0 | 27,3 | 91,4 | - | - | 7,8 | 4,7 |
| 3,3 | 23,1 | 824,2 | 2,9 | 2,7 | - | - |
| - | 17,3 | 119,2 | 1,1 | 0,1 | 14,8 | 6,3 |
| 0,3 | 17,1 | 295,6 | 7,4 | 6,8 | 0,2 | - |
| 0,1 | 7,3 | 173,0 | 1,5 | 1,2 | 13,8 | 6,7 |
| 0,3 | 1,1 | 13,7 | - | - | - | - |
| 0,3 | 77,3 | 740,1 | 5,4 | 0,5 | 357,8 | 276,2 |
| - | 5,3 | 25,9 | - | - | 16,7 | 11,9 |
| - | 0,2 | 26,1 | - | - | 4,6 | 4,6 |
| 0,0 | 3,8 | 67,3 | - | - | 3,8 | 3,8 |
| - | 0,0 | 34,0 | - | - | - | - |
| 0,0 | 3,8 | 33,3 | - | - | 3,8 | 3,8 |
| 0,2 | 11,3 | 206,9 | 0,8 | 0,1 | 61,1 | 50,8 |
| 0,1 | 2,7 | 100,4 | 0,0 | - | 139,9 | 111,0 |
| 0,0 | 10,1 | 155,9 | 2,0 | 0,1 | 71,4 | 59,3 |
| - | 0,5 | 5,6 | - | - | 2,0 | 2,0 |
| - | 22,8 | 30,1 | 2,0 | 0,2 | 24,5 | 20,2 |
| 0,0 | 20,3 | 118,2 | 0,6 | - | 31,4 | 10,6 |
| - | 0,2 | 3,8 | - | - | 2,6 | 2,0 |
| 75,8 | 70,1 | 6814,5 | 327,3 | 257,4 | 0,7 | 0,7 |
| 0,6 | 0,1 | 30,6 | 0,0 | 0,0 | - | - |
| 0,0 | - | 955,7 | 11,1 | 9,2 | - | - |
| 15,8 | 11,9 | 214,1 | 39,7 | 11,1 | - | - |
| 43,7 | 17,1 | 1915,0 | 193,0 | 174,4 | 0,7 | 0,7 |
| 0,0 | 12,5 | 26,4 | 2,0 | 2,0 | - | - |
| 5,6 | 27,5 | 1305,0 | 20,0 | 13,1 | - | - |
| 5,0 | 0,3 | 2360,8 | 61,2 | 47,3 | - | - |
| 5,0 | 0,7 | 6,8 | 0,2 | 0,2 | - | - |
| 24,5 | 16,0 | 3028,5 | 160,0 | 101,4 | 2,1 | 2,1 |
| 12,3 | 11,3 | 220,7 | 60,7 | 33,6 | 1,5 | 1,5 |
| 0,5 | 0,1 | 58,6 | 0,4 | 0,4 | - | - |
| 1,1 | 0,1 | 53,9 | 13,9 | 10,3 | 0,0 | 0,0 |
| - | 0,1 | 49,9 | 0,1 | 0,1 | 0,5 | 0,5 |
| 0,4 | 1,2 | 16,8 | 0,0 | - | - | - |
| 3,5 | 0,7 | 96,9 | 5,7 | 2,5 | - | - |
| 6,7 | 2,5 | 2531,7 | 79,1 | 54,4 | - | - |

| | Общая площадь земли | из нее сельско- хозяйствен- ные угодья | в том числе | | |
|---|---------------------------|---|---------------|--------------|---------------|
| | | | пашня | сенокосы | пастбища |
| Приволжский федеральный округ | 13046,3 | 12200,4 | 9551,9 | 497,6 | 1467,7 |
| Республика Башкортостан | 1584,1 | 1491,2 | 1123,6 | 111,1 | 233,7 |
| Республика Марий Эл | 205,8 | 177,3 | 130,8 | 7,1 | 3,8 |
| Республика Мордовия | 614,0 | 580,1 | 452,9 | 15,2 | 71,5 |
| Республика Татарстан | 2445,1 | 2325,1 | 1976,2 | 62,2 | 283,2 |
| Удмуртская Республика | 590,8 | 538,1 | 476,7 | 16,4 | 38,1 |
| Чувашская Республика | 135,4 | 130,3 | 122,8 | 3,7 | 2,5 |
| Пермский край | 541,6 | 437,6 | 373,0 | 13,4 | 16,4 |
| Кировская область | 809,0 | 634,4 | 523,8 | 39,9 | 42,6 |
| Нижегородская область | 544,4 | 475,1 | 352,4 | 17,4 | 59,8 |
| Оренбургская область | 2010,2 | 1936,2 | 1295,1 | 148,9 | 435,9 |
| Пензенская область | 1091,4 | 1053,3 | 825,2 | 12,3 | 41,1 |
| Самарская область | 771,8 | 751,6 | 594,9 | 8,2 | 86,3 |
| Саратовская область | 1293,2 | 1276,9 | 1030,8 | 39,7 | 135,3 |
| Ульяновская область | 409,5 | 393,3 | 273,6 | 2,1 | 17,5 |
| Уральский федеральный округ | 38876,1 | 2497,0 | 2058,1 | 168,3 | 217,9 |
| Курганская область | 426,7 | 422,1 | 349,8 | 19,7 | 30,9 |
| Свердловская область | 907,6 | 598,5 | 467,1 | 73,4 | 45,5 |
| Тюменская область | 36756,9 | 718,7 | 577,8 | 49,5 | 84,3 |
| в том числе: | | | | | |
| Ханты-Мансийский автономный округ - Югра | 383,6 | 1,8 | 0,5 | 0,7 | 0,5 |
| Ямало-Ненецкий автономный округ | 35625,8 | 33,5 | 0,0 | - | 33,5 |
| Тюменская область (без автономных округов) | 747,5 | 683,4 | 577,3 | 48,8 | 50,3 |
| Челябинская область | 785,0 | 757,7 | 663,5 | 25,7 | 57,2 |
| Сибирский федеральный округ | 18363,5 | 8099,1 | 5739,8 | 663,6 | 1526,2 |
| Республика Алтай | 238,9 | 110,1 | 18,7 | 10,4 | 79,5 |
| Республика Бурятия | 74,8 | 66,1 | 25,4 | 5,5 | 17,5 |
| Республика Тыва | 545,7 | 466,2 | 7,2 | 9,8 | 445,9 |
| Республика Хакасия | 181,7 | 140,8 | 94,7 | 20,6 | 24,4 |
| Алтайский край | 2076,4 | 1945,5 | 1550,4 | 111,7 | 272,0 |
| Забайкальский край | 1558,4 | 241,0 | 75,7 | 40,3 | 61,2 |
| Красноярский край | 9148,9 | 1125,0 | 963,3 | 31,8 | 124,4 |
| Иркутская область | 271,7 | 250,4 | 226,8 | 6,1 | 14,5 |
| Кемеровская область | 373,0 | 345,6 | 269,7 | 21,2 | 32,0 |
| Новосибирская область | 2427,3 | 2019,5 | 1221,7 | 364,4 | 395,3 |
| Омская область | 1289,0 | 1238,7 | 1144,4 | 37,4 | 55,6 |
| Томская область | 177,7 | 150,3 | 141,8 | 4,5 | 3,9 |
| Дальневосточный федеральный округ | 92626,7 | 944,8 | 681,6 | 90,8 | 57,8 |
| Республика Саха (Якутия) | 40479,8 | 64,9 | 19,7 | 27,4 | 15,1 |
| Камчатский край | 1402,4 | 11,6 | 10,1 | 0,6 | 0,9 |
| Приморский край | 227,5 | 193,2 | 139,9 | 14,5 | 11,7 |
| Хабаровский край | 165,5 | 65,3 | 29,7 | 16,2 | 11,0 |
| Амурская область | 1484,3 | 545,9 | 459,0 | 28,4 | 17,5 |
| Магаданская область | 3068,5 | 0,0 | 0,0 | - | - |
| Сахалинская область | 21,0 | 15,7 | 10,6 | 3,0 | 1,5 |
| Еврейская автономная область | 47,5 | 47,5 | 12,6 | - | - |
| Чукотский автономный округ | 45730,2 | 0,8 | 0,0 | 0,7 | 0,1 |

| многолетние насаждения | залежь | Из общей площади сельскохозяйственных угодий фактически использовались | Мелиорированные земли | | | |
|------------------------|--------------|--|---------------------------------------|---|---------------------------------------|--|
| | | | орошаемые сельскохозяйственные угодья | из них с фактически действующей оросительной системой | осушаемые сельскохозяйственные угодья | из них с фактически действующей осушительной сетью |
| 10,7 | 672,5 | 11103,0 | 92,8 | 53,4 | 18,0 | 7,5 |
| 0,9 | 21,9 | 1440,8 | 12,6 | 3,9 | 0,3 | 0,3 |
| 0,0 | 35,5 | 128,1 | 1,8 | 1,8 | - | - |
| 1,0 | 39,5 | 520,8 | 3,4 | 1,2 | 0,9 | - |
| 1,3 | 2,2 | 2242,5 | 23,7 | 4,5 | 0,3 | 0,0 |
| 0,3 | 6,6 | 521,7 | 2,2 | 1,2 | 2,0 | 1,7 |
| 0,9 | 0,4 | 128,5 | 0,2 | 0,0 | - | - |
| 0,0 | 34,7 | 389,0 | 0,5 | 0,2 | 0,9 | 0,9 |
| 0,2 | 27,9 | 585,9 | 1,2 | 1,2 | 11,5 | 3,7 |
| 0,2 | 45,2 | 411,5 | 0,1 | 0,1 | 0,8 | 0,8 |
| 0,0 | 56,3 | 1797,3 | 4,6 | 3,0 | 1,2 | - |
| 1,9 | 172,7 | 843,3 | 2,6 | 2,6 | - | - |
| 2,0 | 60,2 | 625,6 | 18,6 | 15,1 | - | - |
| 1,9 | 69,2 | 1175,0 | 20,2 | 18,1 | - | - |
| 0,1 | 100,1 | 293,2 | 1,2 | 0,4 | - | - |
| 0,5 | 52,2 | 2365,6 | 5,3 | 4,2 | 6,2 | 6,0 |
| - | 21,8 | 386,8 | - | - | - | - |
| 0,2 | 12,2 | 529,4 | 3,0 | 2,5 | 3,1 | 2,9 |
| 0,0 | 7,1 | 710,0 | 0,6 | 0,2 | 3,1 | 3,1 |
| - | 0,0 | 0,7 | - | - | - | - |
| - | - | 33,5 | - | - | - | - |
| 0,0 | 7,1 | 675,9 | 0,6 | 0,2 | 3,1 | 3,1 |
| 0,3 | 11,1 | 739,4 | 1,6 | 1,5 | - | - |
| 6,5 | 163,1 | 7660,9 | 39,5 | 22,2 | 0,3 | - |
| 0,2 | 1,3 | 102,8 | 0,1 | 0,1 | - | - |
| - | 17,7 | 47,8 | 0,9 | 0,1 | - | - |
| - | 3,4 | 462,1 | 2,8 | 2,6 | - | - |
| - | 1,2 | 139,6 | - | - | - | - |
| 1,6 | 9,8 | 1920,8 | 13,8 | 6,3 | - | - |
| - | 63,7 | 167,8 | - | - | - | - |
| 0,1 | 5,4 | 1056,6 | 7,2 | 0,2 | - | - |
| 0,1 | 2,9 | 247,5 | 0,3 | - | - | - |
| 2,1 | 20,5 | 308,6 | 1,9 | 1,9 | - | - |
| 2,1 | 36,0 | 1822,5 | 4,2 | 3,8 | 0,3 | - |
| 0,0 | 1,3 | 1234,4 | 8,3 | 7,3 | - | - |
| 0,1 | 0,0 | 150,3 | - | - | - | - |
| 1,1 | 113,6 | 777,0 | 4,4 | 2,6 | 22,0 | 5,2 |
| - | 2,7 | 46,1 | 0,1 | 0,0 | - | - |
| 0,1 | - | 10,8 | 0,8 | 0,5 | 0,5 | - |
| 0,1 | 27,0 | 146,6 | 3,6 | 2,1 | 2,2 | - |
| 0,0 | 8,2 | 53,7 | - | - | 9,5 | 0,5 |
| 0,9 | 40,2 | 492,9 | - | - | - | - |
| - | - | 0,0 | - | - | - | - |
| 0,0 | 0,6 | 14,0 | - | - | 9,8 | 4,7 |
| - | 34,9 | 12,6 | - | - | - | - |
| - | - | 0,2 | - | - | - | - |

44. ПЛОЩАДЬ ЗЕМЕЛЬ МАЛЫХ

(на 1 июля 2016 года;

| | Общая площадь земли | из нее сельско- хозяйствен- ные угодья | в том числе | | |
|--|---------------------------|---|----------------|---------------|---------------|
| | | | пашня | сенокосы | пастбища |
| Российская Федерация | 80922,0 | 43474,0 | 29624,9 | 2824,5 | 7898,5 |
| Центральный федеральный округ | 7442,3 | 6634,4 | 5180,5 | 316,5 | 502,2 |
| Белгородская область | 166,0 | 163,3 | 141,7 | 1,4 | 15,8 |
| Брянская область | 406,9 | 379,0 | 267,6 | 20,9 | 34,4 |
| Владимирская область | 439,4 | 313,1 | 172,9 | 33,6 | 21,7 |
| Воронежская область | 840,8 | 818,8 | 683,2 | 23,2 | 103,9 |
| Ивановская область | 261,4 | 215,6 | 167,2 | 17,7 | 20,2 |
| Калужская область | 316,2 | 279,8 | 185,5 | 13,7 | 18,4 |
| Костромская область | 260,2 | 193,7 | 139,3 | 12,2 | 11,1 |
| Курская область | 396,6 | 383,4 | 343,9 | 5,7 | 23,5 |
| Липецкая область | 299,0 | 289,9 | 259,9 | 7,5 | 13,8 |
| Московская область | 336,7 | 278,6 | 215,2 | 21,4 | 10,8 |
| Орловская область | 182,9 | 180,2 | 169,2 | 2,8 | 6,5 |
| Рязанская область | 590,1 | 570,9 | 486,6 | 21,7 | 36,0 |
| Смоленская область | 402,2 | 346,8 | 225,0 | 15,0 | 20,3 |
| Тамбовская область | 764,8 | 747,5 | 668,9 | 19,8 | 47,3 |
| Тверская область | 785,6 | 619,8 | 362,9 | 56,3 | 64,0 |
| Тульская область | 536,4 | 519,2 | 449,1 | 14,7 | 12,7 |
| Ярославская область | 456,9 | 334,8 | 242,6 | 29,0 | 41,8 |
| г. Москва | 0,0 | 0,0 | 0,0 | - | - |
| Северо-Западный федеральный округ | 11732,0 | 1191,3 | 659,9 | 152,2 | 129,1 |
| Республика Карелия | 14,7 | 9,0 | 5,1 | 2,2 | 0,6 |
| Республика Коми | 1261,3 | 28,3 | 14,0 | 9,0 | 5,2 |
| Архангельская область | 6866,7 | 64,1 | 25,2 | 20,5 | 8,0 |
| в том числе: | | | | | |
| Ненецкий автономный округ | 6700,4 | 2,7 | - | 2,2 | 0,5 |
| Архангельская область (без автономного округа) | 166,3 | 61,4 | 25,2 | 18,3 | 7,5 |
| Вологодская область | 553,2 | 259,5 | 130,0 | 21,7 | 16,8 |
| Калининградская область | 269,3 | 261,3 | 167,2 | 28,4 | 52,9 |
| Ленинградская область | 345,4 | 128,3 | 76,3 | 21,7 | 8,6 |
| Мурманская область | 1645,2 | 0,1 | 0,1 | 0,0 | 0,0 |
| Новгородская область | 186,3 | 145,9 | 111,8 | 9,7 | 3,3 |
| Псковская область | 588,8 | 294,0 | 129,6 | 39,0 | 33,6 |
| г. Санкт-Петербург | 1,2 | 0,8 | 0,7 | - | 0,1 |
| Южный федеральный округ | 7712,2 | 7010,2 | 4680,1 | 200,0 | 1887,6 |
| Республика Адыгея | 100,5 | 84,2 | 72,2 | 2,1 | 7,7 |
| Республика Калмыкия | 987,7 | 845,5 | 107,1 | 17,6 | 720,6 |
| Республика Крым | 397,1 | 394,2 | 354,7 | 0,1 | 13,2 |
| Краснодарский край | 934,7 | 787,3 | 704,0 | 11,1 | 51,0 |
| Астраханская область | 699,9 | 474,7 | 12,7 | 74,5 | 349,5 |
| Волгоградская область | 2332,8 | 2283,6 | 1680,6 | 60,7 | 396,3 |
| Ростовская область | 2257,8 | 2139,0 | 1748,3 | 33,8 | 349,2 |
| г. Севастополь | 1,8 | 1,6 | 0,4 | 0,0 | 0,1 |
| Северо-Кавказский федеральный округ | 3084,6 | 2889,1 | 1239,8 | 116,4 | 1475,8 |
| Республика Дагестан | 1615,7 | 1449,1 | 157,2 | 74,7 | 1178,4 |
| Республика Ингушетия | 9,0 | 8,9 | 8,1 | 0,4 | - |
| Кабардино-Балкарская Республика | 87,3 | 84,8 | 63,9 | 2,4 | 14,8 |
| Карачаево-Черкесская Республика | 91,1 | 83,9 | 35,7 | 14,5 | 31,3 |
| Республика Северная Осетия-Алания | 110,9 | 107,3 | 98,4 | 1,9 | 4,7 |
| Чеченская Республика | 144,7 | 143,4 | 67,2 | 0,6 | 74,2 |
| Ставропольский край | 1025,8 | 1011,7 | 809,3 | 21,9 | 172,3 |

СЕЛЬСКОХОЗЯЙСТВЕННЫХ ПРЕДПРИЯТИЙ

тысяч гектаров)

| многолетние насаждения | залежь | Из общей площади сельскохозяйственных угодий фактически использовались | Мелиорированные земли | | | |
|------------------------|---------------|--|---------------------------------------|---|---------------------------------------|--|
| | | | орошаемые сельскохозяйственные угодья | из них с фактически действующей оросительной системой | осушаемые сельскохозяйственные угодья | из них с фактически действующей осушительной сетью |
| 118,0 | 3008,1 | 37329,4 | 550,7 | 299,4 | 460,2 | 270,6 |
| 39,6 | 595,4 | 5643,2 | 38,8 | 14,5 | 80,6 | 17,6 |
| 3,9 | 0,4 | 154,5 | 2,3 | 2,3 | 0,1 | 0,1 |
| 0,6 | 55,5 | 320,6 | 0,2 | 0,2 | 1,1 | - |
| 0,3 | 84,6 | 185,1 | 1,4 | 1,0 | 6,6 | 3,8 |
| 5,7 | 2,8 | 780,3 | 4,3 | 3,2 | - | - |
| 0,0 | 10,4 | 163,9 | 0,5 | - | 1,2 | 1,0 |
| 0,9 | 61,4 | 209,1 | 3,0 | 0,0 | 2,0 | 0,1 |
| 0,1 | 31,1 | 138,7 | - | - | 5,5 | 0,6 |
| 2,5 | 7,9 | 365,5 | 6,7 | 0,2 | - | - |
| 5,8 | 2,9 | 276,9 | - | - | - | - |
| 1,3 | 29,9 | 230,5 | 6,0 | 3,6 | 8,0 | 3,3 |
| 1,5 | 0,2 | 173,1 | 0,4 | - | - | - |
| 0,5 | 26,1 | 538,2 | 1,0 | 0,7 | 0,4 | - |
| 0,1 | 86,4 | 244,8 | 0,2 | 0,2 | 11,5 | 2,8 |
| 5,8 | 5,7 | 707,0 | 8,7 | 1,1 | - | - |
| 0,0 | 136,7 | 408,9 | 0,3 | - | 29,6 | 4,3 |
| 10,6 | 32,1 | 453,5 | 2,4 | 1,9 | - | - |
| 0,0 | 21,4 | 292,7 | 1,2 | - | 14,7 | 1,7 |
| 0,0 | 0,0 | - | - | - | - | - |
| 1,2 | 248,9 | 822,7 | 1,6 | 0,1 | 342,2 | 238,0 |
| 0,0 | 1,1 | 6,1 | - | - | 5,1 | 3,2 |
| - | 0,1 | 24,3 | - | - | 5,6 | 4,2 |
| - | 10,4 | 40,5 | - | - | 1,9 | 1,1 |
| - | - | 2,7 | - | - | - | - |
| - | 10,4 | 37,8 | - | - | 1,9 | 1,1 |
| 0,0 | 91,0 | 134,8 | - | - | 17,0 | 10,6 |
| 0,6 | 12,2 | 197,6 | 0,1 | 0,1 | 239,7 | 175,9 |
| 0,0 | 21,6 | 99,6 | 1,5 | 0,0 | 30,0 | 19,5 |
| - | - | 0,0 | - | - | - | - |
| 0,1 | 21,1 | 116,4 | - | - | 25,7 | 13,7 |
| 0,4 | 91,3 | 202,6 | - | - | 16,5 | 9,1 |
| 0,0 | - | 0,8 | - | - | 0,5 | 0,5 |
| 34,0 | 208,6 | 6217,1 | 193,2 | 115,1 | 1,1 | 1,0 |
| 2,2 | 0,1 | 71,5 | 7,3 | 6,6 | - | - |
| 0,1 | 0,2 | 810,9 | 5,1 | 3,3 | - | - |
| 7,0 | 19,1 | 355,9 | 41,9 | 10,9 | - | - |
| 15,0 | 6,2 | 726,7 | 54,7 | 48,8 | 0,1 | - |
| 0,0 | 37,9 | 208,5 | 13,0 | 11,5 | - | - |
| 1,7 | 144,2 | 1917,7 | 14,2 | 10,4 | 1,0 | 1,0 |
| 6,9 | 0,8 | 2124,7 | 56,9 | 23,5 | - | - |
| 1,0 | 0,0 | 1,2 | 0,1 | 0,0 | - | - |
| 22,7 | 34,5 | 2526,8 | 201,7 | 121,8 | 0,4 | 0,2 |
| 12,1 | 26,7 | 1261,9 | 155,9 | 95,4 | 0,4 | 0,2 |
| 0,4 | 0,0 | 8,7 | 0,3 | 0,3 | - | - |
| 3,5 | 0,2 | 83,5 | 7,8 | 4,7 | - | - |
| 0,2 | 2,2 | 75,3 | 0,9 | 0,8 | - | - |
| 1,0 | 1,3 | 85,2 | 3,4 | 1,7 | - | - |
| 0,2 | 1,2 | 56,6 | 2,2 | 1,2 | - | - |
| 5,2 | 2,9 | 955,6 | 31,2 | 17,7 | - | - |

| | Общая площадь земли | из нее сельско- хозяйствен- ные угодья | в том числе | | |
|---|---------------------------|---|---------------|---------------|---------------|
| | | | пашня | сенокосы | пастбища |
| Приволжский федеральный округ | 14070,1 | 13308,6 | 9880,3 | 615,1 | 1703,8 |
| Республика Башкортостан | 1802,5 | 1735,8 | 1228,1 | 146,6 | 342,1 |
| Республика Марий Эл | 198,4 | 192,8 | 145,3 | 6,3 | 5,7 |
| Республика Мордовия | 468,0 | 421,7 | 272,3 | 16,6 | 74,7 |
| Республика Татарстан | 935,3 | 898,7 | 741,5 | 38,8 | 115,1 |
| Удмуртская Республика | 459,6 | 414,4 | 364,1 | 11,1 | 31,3 |
| Чувашская Республика | 275,1 | 265,7 | 240,9 | 7,2 | 14,5 |
| Пермский край | 474,5 | 365,0 | 279,0 | 16,9 | 19,6 |
| Кировская область | 615,8 | 443,8 | 313,1 | 27,0 | 18,8 |
| Нижегородская область | 1096,7 | 999,2 | 645,2 | 36,1 | 101,3 |
| Оренбургская область | 2565,8 | 2530,2 | 1701,0 | 229,2 | 485,3 |
| Пензенская область | 504,7 | 490,0 | 417,8 | 8,7 | 21,7 |
| Самарская область | 1736,0 | 1707,0 | 1288,3 | 33,9 | 178,6 |
| Саратовская область | 2168,5 | 2117,2 | 1611,5 | 30,1 | 267,2 |
| Ульяновская область | 769,0 | 727,0 | 632,2 | 6,7 | 27,9 |
| Уральский федеральный округ | 3324,6 | 2391,3 | 1881,1 | 232,5 | 191,1 |
| Курганская область | 888,9 | 884,2 | 750,3 | 52,8 | 49,1 |
| Свердловская область | 589,8 | 399,6 | 218,3 | 99,2 | 65,8 |
| Тюменская область | 1176,8 | 442,5 | 323,7 | 55,5 | 51,6 |
| в том числе: | | | | | |
| Ханты-Мансийский автономный округ - Югра | 158,3 | 11,8 | 0,5 | 4,8 | 6,0 |
| Ямало-Ненецкий автономный округ | 516,9 | 0,1 | 0,0 | 0,0 | 0,0 |
| Тюменская область (без автономных округов) | 501,6 | 430,6 | 323,1 | 50,6 | 45,6 |
| Челябинская область | 669,1 | 665,0 | 588,8 | 25,0 | 24,6 |
| Сибирский федеральный округ | 11318,6 | 8989,4 | 5461,3 | 1021,7 | 1942,1 |
| Республика Алтай | 594,5 | 313,5 | 37,9 | 16,0 | 259,3 |
| Республика Бурятия | 351,8 | 279,8 | 91,7 | 70,6 | 83,1 |
| Республика Тыва | 157,0 | 128,6 | 10,4 | 9,9 | 103,6 |
| Республика Хакасия | 167,3 | 99,5 | 40,2 | 9,0 | 46,8 |
| Алтайский край | 2609,8 | 2556,1 | 2088,2 | 126,7 | 277,2 |
| Забайкальский край | 1479,0 | 1288,5 | 119,9 | 298,8 | 709,7 |
| Красноярский край | 1821,0 | 812,0 | 638,9 | 23,1 | 43,9 |
| Иркутская область | 264,9 | 256,2 | 213,5 | 12,3 | 8,8 |
| Кемеровская область | 446,8 | 434,8 | 387,7 | 15,0 | 13,2 |
| Новосибирская область | 2300,4 | 1781,0 | 936,9 | 378,2 | 351,2 |
| Омская область | 961,8 | 899,1 | 770,9 | 55,1 | 40,7 |
| Томская область | 164,5 | 140,2 | 125,1 | 7,2 | 4,6 |
| Дальневосточный федеральный округ | 22237,5 | 1059,7 | 641,9 | 170,2 | 66,6 |
| Республика Саха (Якутия) | 17296,2 | 119,7 | 33,7 | 53,0 | 30,7 |
| Камчатский край | 3836,2 | 8,4 | 4,4 | 2,8 | 1,2 |
| Приморский край | 317,6 | 290,4 | 178,5 | 62,1 | 13,7 |
| Хабаровский край | 68,8 | 54,1 | 26,5 | 12,9 | 5,0 |
| Амурская область | 594,2 | 463,2 | 359,6 | 29,4 | 14,9 |
| Магаданская область | 1,9 | 1,8 | 0,3 | 0,2 | - |
| Сахалинская область | 20,3 | 19,9 | 7,0 | 6,3 | 0,9 |
| Еврейская автономная область | 102,3 | 102,3 | 31,9 | 3,5 | 0,3 |

| многолетние насаждения | залежь | Из общей площади сельско-хозяйственных угодий фактически использовались | Мелиорированные земли | | | |
|------------------------|---------------|---|---------------------------------------|---|---------------------------------------|--|
| | | | орошаемые сельскохозяйственные угодья | из них с фактически действующей оросительной системой | осушаемые сельскохозяйственные угодья | из них с фактически действующей осушительной сетью |
| 10,7 | 1098,7 | 11441,0 | 61,8 | 21,7 | 10,5 | 5,5 |
| 1,1 | 18,0 | 1592,1 | 16,5 | 0,6 | - | - |
| 0,0 | 35,5 | 155,3 | 0,3 | 0,3 | - | - |
| 1,3 | 56,8 | 331,1 | 0,8 | 0,2 | 0,6 | 0,4 |
| 0,4 | 3,0 | 860,9 | 4,1 | 2,8 | - | - |
| 0,1 | 7,8 | 389,0 | 0,3 | 0,3 | 0,3 | 0,3 |
| 0,8 | 2,2 | 253,9 | 1,9 | 1,3 | - | - |
| - | 49,5 | 282,9 | 0,4 | 0,2 | 0,2 | - |
| 0,1 | 84,8 | 337,3 | - | - | 7,0 | 3,7 |
| 0,0 | 216,6 | 702,0 | 3,5 | 2,6 | 2,4 | 1,1 |
| 0,5 | 114,1 | 2267,2 | 5,4 | 1,3 | - | - |
| 1,0 | 40,9 | 436,8 | 1,1 | 0,1 | - | - |
| 2,1 | 204,2 | 1381,9 | 20,4 | 6,0 | - | - |
| 2,6 | 205,8 | 1783,1 | 6,1 | 5,3 | - | - |
| 0,7 | 59,5 | 667,5 | 1,0 | 1,0 | - | - |
| 0,4 | 86,2 | 2102,2 | 5,0 | 3,4 | 0,9 | - |
| 0,1 | 31,8 | 813,3 | 2,2 | 2,1 | 0,0 | - |
| 0,3 | 16,0 | 233,9 | 0,2 | 0,2 | 0,9 | - |
| 0,0 | 11,6 | 423,9 | 0,2 | 0,2 | - | - |
| - | 0,4 | 5,4 | - | - | - | - |
| - | 0,0 | 0,1 | - | - | - | - |
| 0,0 | 11,2 | 418,5 | 0,2 | 0,2 | - | - |
| 0,0 | 26,7 | 631,0 | 2,4 | 0,9 | - | - |
| 8,6 | 555,7 | 7812,1 | 21,3 | 9,7 | - | - |
| 0,0 | 0,3 | 227,1 | 0,4 | 0,3 | - | - |
| 0,4 | 34,0 | 204,6 | 1,9 | 1,4 | - | - |
| 0,1 | 4,6 | 123,1 | 2,5 | 2,5 | - | - |
| 0,8 | 2,6 | 90,2 | 0,2 | - | - | - |
| 2,9 | 61,1 | 2403,5 | 5,9 | 2,6 | - | - |
| - | 160,0 | 1090,9 | 0,5 | 0,3 | - | - |
| 0,0 | 106,1 | 668,4 | 5,7 | 0,2 | - | - |
| 0,0 | 21,6 | 234,6 | - | - | - | - |
| 1,1 | 17,7 | 388,2 | 0,2 | 0,2 | - | - |
| 2,8 | 112,1 | 1396,5 | 0,1 | 0,0 | - | - |
| 0,2 | 32,3 | 848,0 | 3,2 | 2,1 | - | - |
| 0,1 | 3,3 | 136,9 | 0,6 | 0,1 | - | - |
| 0,9 | 180,2 | 764,4 | 27,4 | 13,1 | 24,5 | 8,2 |
| 0,0 | 2,3 | 99,2 | 3,1 | 0,6 | - | - |
| - | 0,1 | 7,9 | 0,1 | - | 1,7 | 0,1 |
| 0,6 | 35,4 | 189,3 | 23,0 | 12,5 | 3,1 | 2,3 |
| 0,0 | 9,7 | 37,8 | 0,0 | 0,0 | 2,1 | 2,0 |
| 0,2 | 59,1 | 383,8 | 1,2 | - | 0,3 | - |
| - | 1,4 | 0,4 | - | - | - | - |
| - | 5,7 | 13,3 | - | - | 0,1 | 0,1 |
| - | 66,5 | 32,7 | - | - | 17,2 | 3,6 |

45. ПЛОЩАДЬ ЗЕМЕЛЬ КРЕСТЬЯНСКИХ (ФЕРМЕРСКИХ)

(на 1 июля 2016 года)

| | Общая площадь земли | из нее сельско- хозяйствен- ные угодья | в том числе | | |
|--|---------------------------|---|----------------|---------------|---------------|
| | | | пашня | сенокосы | пастбища |
| Российская Федерация | 43312,2 | 39576,4 | 26846,0 | 2227,2 | 9008,3 |
| Центральный федеральный округ | 3739,5 | 3695,2 | 3198,6 | 134,7 | 170,4 |
| Белгородская область | 256,7 | 255,9 | 230,6 | 7,2 | 16,2 |
| Брянская область | 180,3 | 175,9 | 151,5 | 4,8 | 5,5 |
| Владимирская область | 39,6 | 36,9 | 19,8 | 5,5 | 3,6 |
| Воронежская область | 846,8 | 843,5 | 747,1 | 23,6 | 68,2 |
| Ивановская область | 52,9 | 51,8 | 39,1 | 3,4 | 1,3 |
| Калужская область | 83,0 | 74,2 | 48,1 | 8,2 | 6,4 |
| Костромская область | 41,6 | 41,5 | 28,5 | 2,6 | 1,3 |
| Курская область | 378,3 | 376,8 | 352,5 | 7,2 | 12,2 |
| Липецкая область | 276,9 | 275,3 | 260,1 | 5,7 | 6,8 |
| Московская область | 68,8 | 65,0 | 47,7 | 8,8 | 1,7 |
| Орловская область | 278,6 | 278,2 | 269,5 | 1,7 | 4,6 |
| Рязанская область | 243,5 | 238,5 | 168,4 | 18,1 | 9,0 |
| Смоленская область | 115,2 | 113,9 | 63,4 | 5,9 | 3,7 |
| Тамбовская область | 523,7 | 522,0 | 489,3 | 11,9 | 18,9 |
| Тверская область | 81,2 | 78,9 | 53,4 | 9,7 | 3,6 |
| Тульская область | 236,9 | 232,2 | 215,5 | 4,9 | 4,8 |
| Ярославская область | 35,2 | 34,2 | 13,9 | 5,5 | 2,5 |
| г. Москва | 0,4 | 0,3 | 0,2 | 0,0 | 0,0 |
| Северо-Западный федеральный округ | 1582,0 | 311,1 | 149,8 | 58,1 | 35,6 |
| Республика Карелия | 5,5 | 5,0 | 1,3 | 2,2 | 0,5 |
| Республика Коми | 17,9 | 17,0 | 4,0 | 11,3 | 0,9 |
| Архангельская область | 1258,1 | 27,4 | 14,9 | 6,7 | 2,9 |
| в том числе: | | | | | |
| Ненецкий автономный округ | 1229,8 | 0,0 | 0,0 | 0,0 | 0,0 |
| Архангельская область (без автономного округа) | 28,3 | 27,4 | 14,9 | 6,7 | 2,9 |
| Вологодская область | 74,6 | 69,2 | 40,3 | 4,4 | 2,2 |
| Калининградская область | 80,1 | 78,2 | 30,3 | 16,0 | 19,8 |
| Ленинградская область | 40,5 | 34,8 | 14,3 | 6,1 | 2,6 |
| Мурманская область | 16,6 | 2,8 | 0,6 | 0,3 | 1,9 |
| Новгородская область | 47,1 | 40,2 | 24,8 | 7,0 | 1,9 |
| Псковская область | 41,6 | 36,7 | 19,2 | 4,2 | 2,9 |
| г. Санкт-Петербург | 0,0 | 0,0 | 0,0 | 0,0 | - |
| Южный федеральный округ | 12498,8 | 12149,6 | 5547,8 | 425,2 | 5806,4 |
| Республика Адыгея | 179,4 | 165,8 | 131,1 | 1,2 | 32,5 |
| Республика Калмыкия | 3543,8 | 3268,4 | 235,9 | 80,5 | 2945,4 |
| Республика Крым | 247,9 | 245,4 | 231,9 | 3,8 | 5,8 |
| Краснодарский край | 1217,9 | 1206,8 | 1129,9 | 16,1 | 45,7 |
| Астраханская область | 1719,8 | 1704,8 | 58,4 | 140,9 | 1396,6 |
| Волгоградская область | 3014,3 | 3001,4 | 1831,0 | 101,1 | 838,3 |
| Ростовская область | 2575,5 | 2557,0 | 1929,6 | 81,6 | 542,3 |
| г. Севастополь | 0,1 | 0,1 | 0,0 | 0,0 | 0,0 |
| Северо-Кавказский федеральный округ | 2749,1 | 2730,4 | 1319,3 | 115,7 | 1249,1 |
| Республика Дагестан | 789,1 | 786,5 | 69,5 | 33,3 | 673,3 |
| Республика Ингушетия | 31,8 | 29,9 | 25,8 | 1,7 | 2,1 |
| Кабардино-Балкарская Республика | 201,6 | 200,0 | 152,9 | 12,7 | 27,3 |
| Карачаево-Черкесская Республика | 146,9 | 145,4 | 73,0 | 22,1 | 48,4 |
| Республика Северная Осетия-Алания | 64,0 | 63,4 | 53,6 | 4,5 | 4,0 |
| Чеченская Республика | 302,6 | 301,2 | 97,3 | 5,5 | 181,8 |
| Ставропольский край | 1213,1 | 1204,0 | 847,2 | 35,8 | 312,1 |

ХОЗЯЙСТВ И ИНДИВИДУАЛЬНЫХ ПРЕДПРИНИМАТЕЛЕЙ

тысяч гектаров)

| многолетние насаждения | залежь | Из общей площади сельскохозяйственных угодий фактически использовались | Мелиорированные земли | | | |
|------------------------|---------------|--|---------------------------------------|---|---------------------------------------|--|
| | | | орошаемые сельскохозяйственные угодья | из них с фактически действующей оросительной системой | осушаемые сельскохозяйственные угодья | из них с фактически действующей осушительной сетью |
| 52,6 | 1442,4 | 36271,4 | 510,1 | 188,1 | 94,6 | 59,9 |
| 8,7 | 182,8 | 3402,2 | 24,2 | 4,1 | 1,7 | 0,3 |
| 1,6 | 0,3 | 242,7 | 4,4 | 0,2 | 0,0 | - |
| 0,0 | 14,0 | 160,9 | 0,5 | 0,5 | - | - |
| 0,1 | 8,0 | 25,9 | 1,1 | 0,1 | - | - |
| 0,4 | 4,2 | 819,5 | 11,7 | 1,0 | - | - |
| - | 8,1 | 38,9 | 0,0 | - | - | - |
| 0,2 | 11,3 | 59,3 | 0,5 | 0,0 | 0,0 | 0,0 |
| 0,0 | 9,1 | 30,2 | - | - | - | - |
| 1,4 | 3,6 | 369,7 | 1,1 | 0,4 | - | - |
| 1,6 | 1,2 | 270,4 | 0,1 | 0,1 | - | - |
| 0,6 | 6,3 | 51,4 | 0,6 | 0,3 | 0,2 | 0,1 |
| 0,1 | 2,2 | 274,1 | 1,1 | 0,0 | - | - |
| 0,2 | 42,8 | 179,0 | 0,6 | 0,0 | - | - |
| 0,1 | 40,8 | 72,1 | 0,0 | - | - | - |
| 0,4 | 1,5 | 509,0 | 0,0 | 0,0 | - | - |
| 0,2 | 11,9 | 61,2 | 0,5 | 0,5 | 0,9 | 0,1 |
| 1,5 | 5,5 | 216,8 | 1,7 | 0,8 | 0,0 | - |
| 0,3 | 12,0 | 20,7 | 0,1 | 0,1 | 0,6 | 0,1 |
| 0,0 | 0,0 | 0,3 | 0,0 | 0,0 | 0,0 | 0,0 |
| 1,0 | 66,7 | 219,7 | 0,9 | 0,1 | 76,3 | 56,1 |
| 0,0 | 0,9 | 3,1 | - | - | 0,2 | 0,1 |
| 0,0 | 0,8 | 15,4 | - | - | 0,2 | 0,2 |
| 0,0 | 2,8 | 23,9 | - | - | - | - |
| - | - | 0,0 | - | - | - | - |
| 0,0 | 2,8 | 23,9 | - | - | - | - |
| 0,0 | 22,3 | 44,2 | - | - | 0,1 | 0,1 |
| 0,5 | 11,5 | 56,8 | 0,2 | 0,0 | 70,7 | 54,3 |
| 0,3 | 11,6 | 19,7 | 0,1 | 0,0 | 0,9 | 0,6 |
| - | 0,0 | 0,9 | - | - | - | - |
| 0,0 | 6,4 | 29,4 | 0,6 | - | 4,2 | 0,9 |
| 0,2 | 10,4 | 26,3 | 0,0 | 0,0 | 0,0 | 0,0 |
| - | - | 0,0 | - | - | - | - |
| 14,7 | 355,4 | 10942,6 | 184,5 | 92,3 | 8,2 | 0,6 |
| 1,0 | 0,0 | 139,9 | 3,7 | 2,5 | 0,2 | - |
| 1,9 | 4,8 | 2926,4 | 9,2 | 1,5 | 7,0 | - |
| 1,8 | 2,1 | 233,1 | 29,3 | 3,0 | - | - |
| 5,9 | 9,2 | 1180,2 | 21,2 | 19,9 | 0,5 | 0,3 |
| 0,7 | 108,2 | 1347,2 | 58,8 | 44,4 | 0,3 | 0,1 |
| 1,6 | 229,4 | 2562,3 | 39,9 | 16,3 | 0,2 | 0,2 |
| 1,8 | 1,7 | 2553,4 | 22,3 | 4,7 | 0,1 | 0,0 |
| 0,1 | - | 0,1 | 0,0 | - | - | - |
| 19,6 | 26,8 | 2447,0 | 109,0 | 49,7 | 0,6 | 0,2 |
| 9,2 | 1,2 | 566,4 | 54,0 | 36,7 | 0,5 | 0,1 |
| 0,2 | - | 27,1 | 0,2 | 0,0 | 0,0 | - |
| 7,0 | 0,2 | 194,8 | 22,4 | 1,6 | 0,0 | - |
| 1,0 | 0,9 | 137,7 | 0,3 | 0,0 | - | - |
| 0,3 | 0,9 | 60,8 | 1,1 | 0,6 | 0,1 | 0,1 |
| 0,3 | 16,2 | 267,9 | 14,0 | 7,2 | 0,0 | 0,0 |
| 1,5 | 7,3 | 1192,2 | 17,0 | 3,5 | - | - |

| | Общая площадь земли | из нее сельско- хозяйствен- ные угодья | в том числе | | |
|---|---------------------------|---|---------------|--------------|--------------|
| | | | пашня | сенокосы | пастбища |
| Приволжский федеральный округ | 9814,4 | 9736,4 | 8078,2 | 513,9 | 844,6 |
| Республика Башкортостан | 1179,0 | 1174,3 | 897,3 | 94,9 | 175,7 |
| Республика Марий Эл | 51,0 | 50,9 | 36,7 | 2,6 | 0,4 |
| Республика Мордовия | 154,5 | 151,4 | 110,3 | 9,4 | 18,3 |
| Республика Татарстан | 608,0 | 597,2 | 521,2 | 28,1 | 46,6 |
| Удмуртская Республика | 146,2 | 145,6 | 133,7 | 4,4 | 3,0 |
| Чувашская Республика | 153,3 | 152,8 | 146,5 | 2,3 | 1,5 |
| Пермский край | 134,6 | 131,7 | 99,2 | 16,5 | 5,3 |
| Кировская область | 114,6 | 98,4 | 59,0 | 5,0 | 1,9 |
| Нижегородская область | 231,3 | 224,7 | 179,9 | 12,4 | 10,7 |
| Оренбургская область | 2377,8 | 2368,0 | 1939,7 | 213,1 | 171,7 |
| Пензенская область | 409,4 | 408,0 | 380,8 | 4,4 | 7,1 |
| Самарская область | 852,0 | 835,5 | 694,7 | 17,8 | 89,2 |
| Саратовская область | 3072,3 | 3069,6 | 2586,6 | 96,9 | 302,9 |
| Ульяновская область | 330,3 | 328,5 | 292,6 | 6,0 | 10,3 |
| Уральский федеральный округ | 2138,8 | 2041,4 | 1745,1 | 101,7 | 68,7 |
| Курганская область | 673,1 | 672,6 | 609,9 | 23,0 | 18,1 |
| Свердловская область | 216,7 | 213,0 | 176,2 | 22,1 | 5,9 |
| Тюменская область | 360,2 | 268,6 | 204,4 | 28,3 | 33,6 |
| в том числе: | | | | | |
| Ханты-Мансийский автономный округ - Югра | 107,4 | 17,9 | 0,8 | 5,0 | 12,0 |
| Ямало-Ненецкий автономный округ | 10,6 | 10,6 | 0,0 | 0,0 | 10,6 |
| Тюменская область (без автономных округов) | 242,2 | 240,1 | 203,6 | 23,3 | 11,0 |
| Челябинская область | 888,8 | 887,2 | 754,6 | 28,2 | 11,0 |
| Сибирский федеральный округ | 8741,5 | 7798,6 | 6023,1 | 707,6 | 790,7 |
| Республика Алтай | 186,0 | 179,5 | 47,6 | 19,2 | 111,7 |
| Республика Бурятия | 130,4 | 109,6 | 29,8 | 29,5 | 36,1 |
| Республика Тыва | 144,1 | 140,3 | 13,6 | 15,0 | 110,3 |
| Республика Хакасия | 301,5 | 297,7 | 112,3 | 73,1 | 105,1 |
| Алтайский край | 2717,7 | 2705,1 | 2419,2 | 108,0 | 164,7 |
| Забайкальский край | 407,4 | 403,5 | 65,7 | 174,6 | 131,3 |
| Красноярский край | 1330,4 | 477,1 | 328,2 | 59,5 | 33,5 |
| Иркутская область | 484,0 | 478,5 | 392,1 | 54,3 | 15,4 |
| Кемеровская область | 488,7 | 475,5 | 413,7 | 28,5 | 13,2 |
| Новосибирская область | 892,5 | 874,7 | 664,7 | 77,6 | 33,4 |
| Омская область | 1539,7 | 1539,1 | 1443,4 | 56,7 | 30,6 |
| Томская область | 118,9 | 118,0 | 92,7 | 11,7 | 5,4 |
| Дальневосточный федеральный округ | 2048,2 | 1113,7 | 784,1 | 170,2 | 42,8 |
| Республика Саха (Якутия) | 437,0 | 102,5 | 15,8 | 79,0 | 7,5 |
| Камчатский край | 7,7 | 7,3 | 2,6 | 3,3 | 1,2 |
| Приморский край | 222,5 | 220,2 | 163,0 | 22,5 | 15,9 |
| Хабаровский край | 22,0 | 21,1 | 15,3 | 3,2 | 0,6 |
| Амурская область | 638,6 | 618,1 | 508,2 | 50,1 | 15,5 |
| Магаданская область | 319,9 | 9,3 | 5,8 | 1,5 | 0,3 |
| Сахалинская область | 12,7 | 12,1 | 7,0 | 2,2 | 1,0 |
| Еврейская автономная область | 124,4 | 123,1 | 66,4 | 8,4 | 0,8 |
| Чукотский автономный округ | 263,4 | - | - | - | - |

| многолетние насаждения | залежь | Из общей площади сельскохозяйственных угодий фактически использовались | Мелиорированные земли | | | |
|------------------------|--------------|--|---------------------------------------|---|---------------------------------------|--|
| | | | орошаемые сельскохозяйственные угодья | из них с фактически действующей оросительной системой | осушаемые сельскохозяйственные угодья | из них с фактически действующей осушительной сетью |
| 4,1 | 295,5 | 9121,1 | 124,2 | 26,9 | 1,3 | 0,5 |
| 1,1 | 5,2 | 1128,5 | 11,1 | 0,7 | 0,1 | - |
| 0,1 | 11,1 | 37,3 | 0,2 | 0,1 | - | - |
| 0,5 | 12,9 | 131,0 | 0,1 | 0,1 | - | - |
| 0,3 | 1,0 | 572,6 | 2,8 | 1,7 | - | - |
| 0,2 | 4,2 | 139,4 | 0,4 | 0,1 | 0,0 | - |
| 0,2 | 2,2 | 149,7 | 1,7 | 1,4 | - | - |
| 0,0 | 10,6 | 116,6 | 0,0 | 0,0 | - | - |
| 0,2 | 32,3 | 64,6 | - | - | 1,1 | 0,5 |
| 0,0 | 21,7 | 194,3 | 0,1 | 0,1 | - | - |
| 0,1 | 43,4 | 2287,2 | 1,8 | 0,9 | - | - |
| 0,1 | 15,7 | 388,1 | 1,1 | 0,7 | - | - |
| 0,2 | 33,6 | 757,0 | 36,3 | 15,6 | 0,1 | 0,0 |
| 1,2 | 82,0 | 2845,9 | 68,5 | 5,4 | - | - |
| 0,0 | 19,6 | 308,9 | 0,1 | 0,1 | - | - |
| 1,1 | 124,7 | 1880,8 | 7,4 | 0,6 | 0,0 | - |
| 0,0 | 21,6 | 644,1 | 3,6 | 0,0 | 0,0 | - |
| 1,1 | 7,6 | 189,3 | 2,1 | 0,1 | - | - |
| 0,0 | 2,2 | 263,6 | 1,2 | 0,1 | - | - |
| 0,0 | 0,0 | 15,9 | 0,2 | - | - | - |
| - | - | 10,6 | - | - | - | - |
| 0,0 | 2,2 | 237,2 | 1,1 | 0,1 | - | - |
| 0,0 | 93,3 | 783,8 | 0,5 | 0,3 | - | - |
| 2,9 | 274,3 | 7329,5 | 46,8 | 10,0 | 0,7 | 0,0 |
| 0,3 | 0,7 | 164,9 | 5,8 | 0,7 | - | - |
| 0,1 | 14,1 | 82,0 | 2,3 | 0,1 | - | - |
| 0,0 | 1,4 | 133,3 | 5,2 | 3,9 | - | - |
| 0,4 | 6,8 | 265,0 | 12,8 | 0,9 | - | - |
| 0,8 | 12,4 | 2667,8 | 11,0 | 2,6 | - | - |
| 0,0 | 31,8 | 363,0 | 0,7 | 0,2 | - | - |
| 0,0 | 55,9 | 397,8 | 5,4 | 0,3 | 0,0 | - |
| 0,0 | 16,7 | 460,6 | 0,2 | 0,2 | - | - |
| 1,0 | 19,1 | 440,4 | 0,0 | - | - | - |
| 0,1 | 98,9 | 736,3 | 2,1 | 0,0 | 0,3 | 0,0 |
| 0,0 | 8,4 | 1508,2 | 1,2 | 1,2 | - | - |
| 0,2 | 7,9 | 110,1 | 0,0 | 0,0 | 0,5 | - |
| 0,4 | 116,2 | 928,5 | 13,1 | 4,5 | 5,8 | 2,1 |
| 0,0 | 0,4 | 93,5 | 1,8 | 0,7 | 0,0 | - |
| 0,0 | 0,1 | 4,5 | 0,0 | 0,0 | 0,4 | 0,0 |
| 0,1 | 18,8 | 193,2 | 7,5 | 3,6 | 0,6 | 0,4 |
| 0,0 | 1,9 | 17,0 | 0,3 | - | 1,3 | 0,4 |
| 0,3 | 44,0 | 529,0 | 3,2 | 0,1 | 0,4 | 0,4 |
| 0,0 | 1,6 | 7,3 | 0,1 | 0,1 | 0,2 | - |
| 0,0 | 1,8 | 9,5 | 0,0 | - | 1,3 | 0,3 |
| - | 47,5 | 74,5 | 0,3 | - | 1,6 | 0,6 |
| - | - | - | - | - | - | - |

46. ПЛОЩАДЬ ЗЕМЕЛЬ КРЕСТЬЯНСКИХ

(на 1 июля 2016 года;

| | Общая площадь земли | из нее сельско- хозяйствен- ные угодья | в том числе | | |
|--|---------------------------|---|----------------|---------------|---------------|
| | | | пашня | сенокосы | пастбища |
| Российская Федерация | 37878,1 | 35045,9 | 23644,9 | 1916,3 | 8315,4 |
| Центральный федеральный округ | 3331,3 | 3294,1 | 2861,4 | 116,3 | 157,0 |
| Белгородская область | 214,0 | 213,4 | 191,9 | 6,3 | 13,6 |
| Брянская область | 163,5 | 160,6 | 137,4 | 4,7 | 5,4 |
| Владимирская область | 33,1 | 31,0 | 16,5 | 4,1 | 2,9 |
| Воронежская область | 831,8 | 828,6 | 734,2 | 23,4 | 67,7 |
| Ивановская область | 39,7 | 38,6 | 27,7 | 2,9 | 1,3 |
| Калужская область | 75,1 | 66,9 | 45,3 | 7,5 | 6,1 |
| Костромская область | 40,1 | 40,0 | 27,6 | 2,6 | 1,1 |
| Курская область | 295,1 | 293,9 | 275,9 | 5,0 | 9,9 |
| Липецкая область | 255,7 | 254,3 | 239,5 | 5,5 | 6,5 |
| Московская область | 29,0 | 25,7 | 17,1 | 3,0 | 0,5 |
| Орловская область | 268,4 | 268,1 | 260,1 | 1,7 | 4,5 |
| Рязанская область | 227,7 | 223,2 | 165,8 | 17,7 | 8,8 |
| Смоленская область | 103,4 | 102,0 | 55,9 | 5,3 | 3,4 |
| Тамбовская область | 465,0 | 463,5 | 434,4 | 10,7 | 16,6 |
| Тверская область | 69,2 | 67,1 | 46,0 | 7,8 | 3,1 |
| Тульская область | 189,8 | 187,2 | 173,9 | 4,0 | 3,5 |
| Ярославская область | 30,3 | 29,8 | 12,1 | 4,3 | 2,1 |
| г. Москва | 0,4 | 0,3 | 0,2 | 0,0 | 0,0 |
| Северо-Западный федеральный округ | 1526,4 | 272,6 | 135,5 | 50,5 | 30,9 |
| Республика Карелия | 4,9 | 4,4 | 1,2 | 1,8 | 0,5 |
| Республика Коми | 17,8 | 16,9 | 4,0 | 11,2 | 0,9 |
| Архангельская область | 1255,2 | 24,4 | 12,9 | 6,3 | 2,4 |
| в том числе: | | | | | |
| Ненецкий автономный округ | 1229,8 | - | - | - | - |
| Архангельская область (без автономного округа) | 25,3 | 24,4 | 12,9 | 6,3 | 2,4 |
| Вологодская область | 69,3 | 64,2 | 37,0 | 4,2 | 2,1 |
| Калининградская область | 66,8 | 65,1 | 24,7 | 13,8 | 16,6 |
| Ленинградская область | 37,1 | 31,5 | 13,5 | 4,8 | 2,2 |
| Мурманская область | 2,7 | 2,6 | 0,6 | 0,2 | 1,9 |
| Новгородская область | 36,9 | 32,2 | 22,8 | 4,6 | 1,4 |
| Псковская область | 35,8 | 31,2 | 18,9 | 3,7 | 2,8 |
| Южный федеральный округ | 11296,4 | 10970,1 | 4842,2 | 376,9 | 5520,2 |
| Республика Адыгея | 106,0 | 100,4 | 93,8 | 0,8 | 5,2 |
| Республика Калмыкия | 3467,0 | 3196,2 | 230,2 | 72,4 | 2887,0 |
| Республика Крым | 175,8 | 175,3 | 168,3 | 1,0 | 3,0 |
| Краснодарский край | 897,5 | 890,2 | 849,2 | 9,8 | 20,6 |
| Астраханская область | 1669,3 | 1655,5 | 57,0 | 130,8 | 1359,6 |
| Волгоградская область | 2601,2 | 2589,7 | 1662,2 | 91,1 | 737,2 |
| Ростовская область | 2379,6 | 2362,7 | 1781,6 | 71,1 | 507,6 |
| г. Севастополь | 0,1 | 0,1 | 0,0 | 0,0 | 0,0 |
| Северо-Кавказский федеральный округ | 2260,4 | 2247,6 | 1086,4 | 90,3 | 1037,5 |
| Республика Дагестан | 701,4 | 700,2 | 49,3 | 26,8 | 615,4 |
| Республика Ингушетия | 29,3 | 28,7 | 24,7 | 1,7 | 2,1 |
| Кабардино-Балкарская Республика | 79,8 | 79,7 | 60,9 | 5,0 | 11,1 |
| Карачаево-Черкесская Республика | 140,2 | 138,7 | 67,2 | 21,9 | 47,8 |
| Республика Северная Осетия-Алания | 6,7 | 6,7 | 5,7 | 0,5 | 0,5 |
| Чеченская Республика | 164,5 | 163,8 | 74,6 | 0,4 | 77,5 |
| Ставропольский край | 1138,6 | 1129,9 | 804,1 | 34,0 | 283,2 |

(ФЕРМЕРСКИХ) ХОЗЯЙСТВ

тысяч гектаров)

| многолетние насаждения | залежь | Из общей площади сельскохозяйственных угодий фактически использовались | Мелиорированные земли | | | |
|------------------------|---------------|--|---------------------------------------|---|---------------------------------------|--|
| | | | орошаемые сельскохозяйственные угодья | из них с фактически действующей оросительной системой | осушаемые сельскохозяйственные угодья | из них с фактически действующей осушительной сетью |
| 39,6 | 1129,8 | 32355,4 | 424,9 | 146,2 | 81,6 | 50,5 |
| 6,5 | 153,0 | 3048,2 | 22,5 | 3,7 | 1,6 | 0,2 |
| 1,3 | 0,2 | 202,5 | 3,8 | 0,2 | 0,0 | - |
| 0,0 | 13,0 | 146,8 | 0,5 | 0,5 | - | - |
| 0,1 | 7,4 | 21,0 | 0,7 | 0,1 | - | - |
| 0,4 | 3,0 | 806,0 | 11,6 | 1,0 | - | - |
| - | 6,8 | 27,8 | 0,0 | - | - | - |
| 0,1 | 7,9 | 55,4 | 0,5 | 0,0 | 0,0 | 0,0 |
| 0,0 | 8,8 | 29,1 | - | - | - | - |
| 0,5 | 2,6 | 288,5 | 1,0 | 0,3 | - | - |
| 1,6 | 1,2 | 249,4 | 0,1 | 0,1 | - | - |
| 0,4 | 4,7 | 18,7 | 0,3 | 0,0 | 0,1 | 0,1 |
| 0,1 | 1,8 | 264,6 | 1,1 | 0,0 | - | - |
| 0,1 | 30,8 | 176,3 | 0,5 | 0,0 | - | - |
| 0,1 | 37,4 | 63,7 | 0,0 | - | - | - |
| 0,3 | 1,5 | 453,3 | 0,0 | 0,0 | - | - |
| 0,2 | 10,0 | 52,7 | 0,5 | 0,5 | 0,9 | 0,1 |
| 1,0 | 4,9 | 174,7 | 1,7 | 0,8 | - | - |
| 0,2 | 11,1 | 17,4 | 0,1 | 0,1 | 0,6 | 0,1 |
| 0,0 | 0,0 | 0,3 | 0,0 | 0,0 | 0,0 | 0,0 |
| 0,9 | 54,8 | 197,1 | 0,8 | 0,1 | 64,5 | 46,9 |
| 0,0 | 0,9 | 2,6 | - | - | 0,2 | 0,1 |
| 0,0 | 0,8 | 15,4 | - | - | 0,2 | 0,2 |
| 0,0 | 2,8 | 21,0 | - | - | - | - |
| - | - | - | - | - | - | - |
| 0,0 | 2,8 | 21,0 | - | - | - | - |
| 0,0 | 21,0 | 40,8 | - | - | 0,1 | 0,1 |
| 0,4 | 9,5 | 46,6 | 0,2 | 0,0 | 59,0 | 45,0 |
| 0,2 | 10,8 | 17,6 | 0,1 | 0,0 | 0,8 | 0,6 |
| - | - | 0,9 | - | - | - | - |
| 0,0 | 3,4 | 26,6 | 0,5 | - | 4,0 | 0,9 |
| 0,2 | 5,6 | 25,6 | 0,0 | 0,0 | 0,0 | 0,0 |
| 11,6 | 219,2 | 10028,0 | 150,2 | 73,0 | 8,2 | 0,6 |
| 0,6 | 0,0 | 99,3 | 3,4 | 2,3 | 0,2 | - |
| 1,9 | 4,8 | 2865,7 | 9,2 | 1,5 | 7,0 | - |
| 1,4 | 1,7 | 166,2 | 19,2 | 1,5 | - | - |
| 4,2 | 6,4 | 871,5 | 10,0 | 9,8 | 0,5 | 0,3 |
| 0,6 | 107,4 | 1313,7 | 57,9 | 43,9 | 0,2 | 0,1 |
| 1,4 | 97,9 | 2349,9 | 30,6 | 10,4 | 0,2 | 0,2 |
| 1,4 | 1,1 | 2361,6 | 19,8 | 3,8 | 0,1 | 0,0 |
| 0,1 | - | 0,1 | 0,0 | - | - | - |
| 13,5 | 19,9 | 2001,8 | 73,2 | 30,4 | 0,6 | 0,2 |
| 7,8 | 0,9 | 497,0 | 35,9 | 21,4 | 0,5 | 0,1 |
| 0,2 | - | 26,1 | 0,2 | 0,0 | 0,0 | - |
| 2,7 | 0,0 | 77,3 | 8,9 | 0,0 | - | - |
| 1,0 | 0,8 | 131,1 | 0,3 | 0,0 | - | - |
| 0,0 | 0,0 | 6,5 | 0,1 | - | 0,1 | 0,1 |
| 0,3 | 11,1 | 145,3 | 11,9 | 6,1 | 0,0 | 0,0 |
| 1,5 | 7,1 | 1118,5 | 15,8 | 2,8 | - | - |

| | Общая площадь земли | из нее сельско- хозяйствен- ные угодья | в том числе | | |
|---|---------------------------|---|---------------|--------------|--------------|
| | | | пашня | сенокосы | пастбища |
| Приволжский федеральный округ | 8715,3 | 8644,3 | 7210,3 | 446,9 | 757,3 |
| Республика Башкортостан | 1092,5 | 1087,9 | 831,9 | 86,3 | 163,9 |
| Республика Марий Эл | 32,0 | 31,9 | 24,2 | 0,7 | 0,3 |
| Республика Мордовия | 149,3 | 146,3 | 106,5 | 9,2 | 17,8 |
| Республика Татарстан | 572,3 | 562,1 | 495,0 | 21,0 | 44,8 |
| Удмуртская Республика | 16,2 | 16,0 | 14,9 | 1,0 | 0,0 |
| Чувашская Республика | 150,6 | 150,1 | 144,1 | 2,2 | 1,5 |
| Пермский край | 118,3 | 115,7 | 86,2 | 14,6 | 5,1 |
| Кировская область | 88,9 | 73,0 | 44,1 | 4,1 | 1,8 |
| Нижегородская область | 209,0 | 202,6 | 164,8 | 10,2 | 10,0 |
| Оренбургская область | 2187,2 | 2179,3 | 1800,3 | 185,7 | 154,7 |
| Пензенская область | 387,8 | 386,5 | 364,3 | 3,9 | 6,9 |
| Самарская область | 781,4 | 766,3 | 632,5 | 17,3 | 84,0 |
| Саратовская область | 2730,6 | 2728,0 | 2323,5 | 87,6 | 261,1 |
| Ульяновская область | 199,3 | 198,5 | 178,0 | 2,9 | 5,3 |
| Уральский федеральный округ | 1829,1 | 1733,1 | 1475,2 | 81,3 | 59,8 |
| Курганская область | 659,3 | 658,8 | 597,3 | 22,4 | 17,9 |
| Свердловская область | 140,0 | 136,7 | 116,6 | 12,3 | 2,6 |
| Тюменская область | 303,8 | 212,9 | 161,0 | 20,6 | 30,6 |
| в том числе: | | | | | |
| Ханты-Мансийский автономный округ - Югра | 106,9 | 17,6 | 0,8 | 4,8 | 11,9 |
| Ямало-Ненецкий автономный округ | 10,6 | 10,6 | 0,0 | 0,0 | 10,6 |
| Тюменская область (без автономных округов) | 186,2 | 184,7 | 160,1 | 15,8 | 8,1 |
| Челябинская область | 726,1 | 724,7 | 600,4 | 26,0 | 8,7 |
| Сибирский федеральный округ | 7311,6 | 6880,5 | 5325,9 | 602,7 | 714,7 |
| Республика Алтай | 176,5 | 169,9 | 45,6 | 17,3 | 106,0 |
| Республика Бурятия | 105,1 | 85,6 | 21,1 | 23,9 | 29,5 |
| Республика Тыва | 143,4 | 139,6 | 13,4 | 14,8 | 110,1 |
| Республика Хакасия | 294,7 | 293,2 | 112,0 | 69,4 | 104,7 |
| Алтайский край | 2346,7 | 2337,7 | 2102,3 | 79,9 | 146,8 |
| Забайкальский край | 336,4 | 332,7 | 55,3 | 141,8 | 107,0 |
| Красноярский край | 750,6 | 397,5 | 271,2 | 51,8 | 26,0 |
| Иркутская область | 456,5 | 451,0 | 368,3 | 52,0 | 14,9 |
| Кемеровская область | 430,6 | 420,3 | 363,8 | 24,8 | 12,7 |
| Новосибирская область | 786,0 | 768,9 | 592,7 | 67,1 | 27,8 |
| Омская область | 1386,9 | 1386,3 | 1305,7 | 49,7 | 24,3 |
| Томская область | 98,3 | 97,7 | 74,5 | 10,1 | 4,9 |
| Дальневосточный федеральный округ | 1607,5 | 1003,7 | 707,9 | 151,4 | 38,0 |
| Республика Саха (Якутия) | 95,6 | 90,7 | 14,6 | 69,7 | 6,1 |
| Камчатский край | 6,6 | 6,4 | 2,6 | 2,9 | 0,9 |
| Приморский край | 182,9 | 181,0 | 135,6 | 18,5 | 13,9 |
| Хабаровский край | 18,2 | 17,5 | 12,0 | 3,0 | 0,6 |
| Амурская область | 594,0 | 573,6 | 470,9 | 46,1 | 14,6 |
| Магаданская область | 318,3 | 7,9 | 5,2 | 1,5 | 0,3 |
| Сахалинская область | 10,4 | 9,8 | 5,4 | 1,9 | 0,8 |
| Еврейская автономная область | 118,1 | 116,8 | 61,7 | 7,7 | 0,8 |
| Чукотский автономный округ | 263,4 | - | - | - | - |

| многолетние насаждения | залежь | Из общей площади сельско-хозяйственных угодий фактически использовались | Мелиорированные земли | | | |
|------------------------|--------------|---|---------------------------------------|---|---------------------------------------|--|
| | | | орошаемые сельскохозяйственные угодья | из них с фактически действующей оросительной системой | осушаемые сельскохозяйственные угодья | из них с фактически действующей осушительной сетью |
| 3,3 | 226,5 | 8170,4 | 117,3 | 25,2 | 1,2 | 0,5 |
| 1,0 | 4,8 | 1045,5 | 9,9 | 0,7 | 0,1 | - |
| 0,1 | 6,6 | 23,9 | 0,2 | 0,1 | - | - |
| 0,2 | 12,6 | 127,0 | 0,1 | 0,0 | - | - |
| 0,2 | 1,0 | 544,2 | 2,7 | 1,7 | - | - |
| - | 0,1 | 15,8 | 0,0 | 0,0 | - | - |
| 0,1 | 2,2 | 147,1 | 1,7 | 1,4 | - | - |
| 0,0 | 9,8 | 102,6 | 0,0 | 0,0 | - | - |
| 0,2 | 22,7 | 48,9 | - | - | 1,1 | 0,5 |
| 0,0 | 17,6 | 176,9 | 0,1 | 0,1 | - | - |
| 0,1 | 38,5 | 2119,1 | 1,4 | 0,7 | - | - |
| 0,1 | 11,3 | 371,5 | 1,1 | 0,7 | - | - |
| 0,2 | 32,4 | 690,8 | 32,7 | 15,1 | - | - |
| 1,2 | 54,6 | 2570,8 | 67,2 | 4,6 | - | - |
| 0,0 | 12,3 | 186,2 | 0,1 | 0,1 | - | - |
| 1,1 | 115,7 | 1591,6 | 6,5 | 0,5 | 0,0 | - |
| 0,0 | 21,2 | 630,8 | 3,6 | 0,0 | 0,0 | - |
| 1,0 | 4,2 | 124,7 | 1,3 | 0,1 | - | - |
| 0,0 | 0,7 | 210,0 | 1,1 | 0,1 | - | - |
| 0,0 | 0,0 | 15,7 | 0,1 | - | - | - |
| - | - | 10,6 | - | - | - | - |
| 0,0 | 0,7 | 183,7 | 1,1 | 0,1 | - | - |
| 0,0 | 89,7 | 626,2 | 0,5 | 0,3 | - | - |
| 2,5 | 234,7 | 6482,7 | 42,2 | 9,1 | 0,7 | 0,0 |
| 0,3 | 0,7 | 156,2 | 5,8 | 0,7 | - | - |
| 0,1 | 11,1 | 64,5 | 1,9 | 0,1 | - | - |
| 0,0 | 1,3 | 132,9 | 5,2 | 3,9 | - | - |
| 0,4 | 6,7 | 263,9 | 12,8 | 0,9 | - | - |
| 0,5 | 8,3 | 2307,9 | 8,0 | 2,1 | - | - |
| 0,0 | 28,5 | 296,7 | 0,7 | 0,2 | - | - |
| 0,0 | 48,5 | 330,0 | 4,7 | 0,3 | 0,0 | - |
| 0,0 | 15,9 | 434,0 | 0,1 | 0,1 | - | - |
| 0,9 | 18,0 | 390,1 | - | - | - | - |
| 0,1 | 81,3 | 651,7 | 2,1 | 0,0 | 0,3 | 0,0 |
| 0,0 | 6,5 | 1365,1 | 0,9 | 0,9 | - | - |
| 0,2 | 7,9 | 89,8 | 0,0 | 0,0 | 0,5 | - |
| 0,3 | 106,1 | 835,5 | 12,2 | 4,3 | 4,9 | 2,1 |
| 0,0 | 0,3 | 82,2 | 1,7 | 0,6 | 0,0 | - |
| 0,0 | 0,0 | 3,8 | 0,0 | 0,0 | 0,4 | 0,0 |
| 0,0 | 13,0 | 162,6 | 7,4 | 3,5 | 0,6 | 0,4 |
| 0,0 | 1,8 | 13,5 | 0,3 | - | 0,4 | 0,4 |
| 0,3 | 41,7 | 490,2 | 2,5 | 0,1 | 0,4 | 0,4 |
| 0,0 | 0,9 | 6,6 | 0,1 | 0,1 | 0,2 | - |
| 0,0 | 1,7 | 7,4 | - | - | 1,3 | 0,3 |
| - | 46,6 | 69,1 | 0,3 | - | 1,6 | 0,6 |
| - | - | - | - | - | - | - |

47. ПЛОЩАДЬ ЗЕМЕЛЬ ИНДИВИДУАЛЬНЫХ

(на 1 июля 2016 года;

| | Общая площадь земли | из нее сельско- хозяйствен- ные угодья | в том числе | | |
|--|---------------------------|---|---------------|--------------|--------------|
| | | | пашня | сенокосы | пастбища |
| Российская Федерация | 5434,2 | 4530,5 | 3201,1 | 310,8 | 693,0 |
| Центральный федеральный округ | 408,2 | 401,1 | 337,2 | 18,4 | 13,5 |
| Белгородская область | 42,7 | 42,5 | 38,7 | 0,9 | 2,6 |
| Брянская область | 16,8 | 15,3 | 14,1 | 0,1 | 0,1 |
| Владимирская область | 6,5 | 6,0 | 3,3 | 1,4 | 0,6 |
| Воронежская область | 15,0 | 14,9 | 12,9 | 0,2 | 0,5 |
| Ивановская область | 13,2 | 13,2 | 11,4 | 0,5 | 0,0 |
| Калужская область | 7,9 | 7,4 | 2,9 | 0,8 | 0,3 |
| Костромская область | 1,5 | 1,5 | 0,9 | 0,0 | 0,3 |
| Курская область | 83,2 | 83,0 | 76,6 | 2,2 | 2,3 |
| Липецкая область | 21,2 | 21,1 | 20,6 | 0,2 | 0,3 |
| Московская область | 39,8 | 39,3 | 30,5 | 5,8 | 1,2 |
| Орловская область | 10,1 | 10,1 | 9,4 | 0,1 | 0,2 |
| Рязанская область | 15,8 | 15,3 | 2,6 | 0,4 | 0,2 |
| Смоленская область | 11,8 | 11,8 | 7,5 | 0,6 | 0,3 |
| Тамбовская область | 58,7 | 58,6 | 54,9 | 1,2 | 2,4 |
| Тверская область | 12,0 | 11,8 | 7,5 | 2,0 | 0,5 |
| Тульская область | 47,2 | 45,0 | 41,5 | 0,9 | 1,4 |
| Ярославская область | 4,9 | 4,5 | 1,8 | 1,2 | 0,5 |
| г. Москва | 0,0 | 0,0 | 0,0 | - | 0,0 |
| Северо-Западный федеральный округ | 55,5 | 38,6 | 14,3 | 7,6 | 4,7 |
| Республика Карелия | 0,7 | 0,6 | 0,2 | 0,3 | 0,1 |
| Республика Коми | 0,1 | 0,0 | 0,0 | 0,0 | 0,0 |
| Архангельская область | 2,9 | 2,9 | 2,1 | 0,4 | 0,4 |
| в том числе: | | | | | |
| Ненецкий автономный округ | 0,0 | 0,0 | 0,0 | 0,0 | 0,0 |
| Архангельская область (без автономного округа) | 2,9 | 2,9 | 2,1 | 0,4 | 0,4 |
| Вологодская область | 5,3 | 5,0 | 3,3 | 0,3 | 0,1 |
| Калининградская область | 13,3 | 13,1 | 5,6 | 2,2 | 3,2 |
| Ленинградская область | 3,3 | 3,2 | 0,8 | 1,2 | 0,4 |
| Мурманская область | 13,9 | 0,1 | - | 0,1 | 0,0 |
| Новгородская область | 10,2 | 8,0 | 2,0 | 2,4 | 0,5 |
| Псковская область | 5,8 | 5,5 | 0,2 | 0,5 | 0,0 |
| г. Санкт-Петербург | 0,0 | 0,0 | 0,0 | 0,0 | - |
| Южный федеральный округ | 1202,3 | 1179,5 | 705,6 | 48,3 | 286,2 |
| Республика Адыгея | 73,4 | 65,4 | 37,4 | 0,4 | 27,2 |
| Республика Калмыкия | 76,8 | 72,2 | 5,7 | 8,1 | 58,4 |
| Республика Крым | 72,1 | 70,1 | 63,6 | 2,8 | 2,8 |
| Краснодарский край | 320,5 | 316,6 | 280,7 | 6,3 | 25,0 |
| Астраханская область | 50,5 | 49,3 | 1,3 | 10,2 | 37,0 |
| Волгоградская область | 413,1 | 411,7 | 168,8 | 10,0 | 101,1 |
| Ростовская область | 195,9 | 194,3 | 148,1 | 10,5 | 34,7 |
| г. Севастополь | 0,0 | 0,0 | 0,0 | 0,0 | 0,0 |
| Северо-Кавказский федеральный округ | 488,7 | 482,8 | 232,8 | 25,4 | 211,5 |
| Республика Дагестан | 87,7 | 86,3 | 20,2 | 6,5 | 57,9 |
| Республика Ингушетия | 2,5 | 1,1 | 1,1 | 0,0 | - |
| Кабардино-Балкарская Республика | 121,8 | 120,4 | 92,0 | 7,8 | 16,2 |
| Карачаево-Черкесская Республика | 6,8 | 6,7 | 5,8 | 0,2 | 0,6 |
| Республика Северная Осетия-Алания | 57,3 | 56,7 | 48,0 | 4,0 | 3,6 |
| Чеченская Республика | 138,1 | 137,3 | 22,7 | 5,1 | 104,3 |
| Ставропольский край | 74,5 | 74,1 | 43,1 | 1,8 | 28,9 |

ПРЕДПРИНИМАТЕЛЕЙ

тысяч гектаров)

| многолетние насаждения | залежь | Из общей площади сельскохозяйственных угодий фактически использовались | Мелиорированные земли | | | |
|------------------------|--------------|--|---------------------------------------|---|---------------------------------------|--|
| | | | орошаемые сельскохозяйственные угодья | из них с фактически действующей оросительной системой | осушаемые сельскохозяйственные угодья | из них с фактически действующей осушительной сетью |
| 13,0 | 312,6 | 3916,1 | 85,2 | 41,9 | 13,0 | 9,3 |
| 2,3 | 29,8 | 354,0 | 1,7 | 0,4 | 0,1 | 0,1 |
| 0,3 | 0,0 | 40,3 | 0,7 | 0,1 | 0,0 | - |
| 0,0 | 1,1 | 14,1 | - | - | - | - |
| 0,0 | 0,6 | 4,9 | 0,3 | 0,0 | - | - |
| 0,0 | 1,2 | 13,5 | 0,1 | 0,0 | - | - |
| - | 1,2 | 11,1 | - | - | - | - |
| 0,0 | 3,4 | 3,9 | 0,0 | 0,0 | - | - |
| 0,0 | 0,3 | 1,1 | - | - | - | - |
| 0,9 | 1,0 | 81,3 | 0,1 | 0,0 | - | - |
| 0,0 | 0,0 | 20,9 | - | - | - | - |
| 0,2 | 1,6 | 32,7 | 0,3 | 0,3 | 0,1 | 0,1 |
| - | 0,4 | 9,5 | - | - | - | - |
| 0,1 | 11,9 | 2,7 | 0,1 | - | - | - |
| - | 3,4 | 8,4 | - | - | - | - |
| 0,1 | 0,0 | 55,7 | 0,0 | 0,0 | - | - |
| 0,0 | 1,9 | 8,4 | 0,0 | 0,0 | - | - |
| 0,6 | 0,6 | 42,2 | 0,0 | 0,0 | 0,0 | - |
| 0,1 | 0,9 | 3,2 | 0,0 | - | - | - |
| - | 0,0 | 0,0 | - | - | - | - |
| 0,1 | 11,9 | 22,7 | 0,0 | 0,0 | 11,8 | 9,2 |
| 0,0 | 0,1 | 0,5 | - | - | - | - |
| - | 0,0 | 0,0 | - | - | - | - |
| - | 0,0 | 2,9 | - | - | - | - |
| - | - | 0,0 | - | - | - | - |
| - | 0,0 | 2,9 | - | - | - | - |
| 0,0 | 1,4 | 3,3 | - | - | - | - |
| 0,1 | 1,9 | 10,2 | - | - | 11,6 | 9,2 |
| 0,0 | 0,8 | 2,1 | 0,0 | 0,0 | 0,0 | 0,0 |
| - | 0,0 | 0,0 | - | - | - | - |
| 0,0 | 3,0 | 2,8 | 0,0 | - | 0,1 | - |
| 0,0 | 4,7 | 0,8 | - | - | - | - |
| - | - | 0,0 | - | - | - | - |
| 3,1 | 136,2 | 914,6 | 34,3 | 19,3 | 0,0 | - |
| 0,3 | - | 40,6 | 0,3 | 0,2 | - | - |
| - | - | 60,8 | - | - | - | - |
| 0,5 | 0,4 | 66,8 | 10,1 | 1,6 | - | - |
| 1,7 | 2,8 | 308,7 | 11,2 | 10,1 | 0,0 | - |
| 0,0 | 0,8 | 33,5 | 0,9 | 0,6 | 0,0 | - |
| 0,2 | 131,6 | 212,3 | 9,3 | 5,9 | - | - |
| 0,4 | 0,6 | 191,8 | 2,5 | 0,9 | - | - |
| 0,0 | - | 0,0 | - | - | - | - |
| 6,1 | 6,9 | 445,1 | 35,9 | 19,3 | 0,0 | - |
| 1,4 | 0,3 | 69,4 | 18,1 | 15,4 | 0,0 | - |
| 0,0 | - | 1,0 | - | - | - | - |
| 4,3 | 0,1 | 117,6 | 13,5 | 1,6 | 0,0 | - |
| - | 0,1 | 6,6 | - | - | - | - |
| 0,3 | 0,9 | 54,3 | 1,0 | 0,6 | - | - |
| 0,0 | 5,2 | 122,5 | 2,1 | 1,1 | - | - |
| 0,1 | 0,2 | 73,7 | 1,1 | 0,7 | - | - |

| | Общая площадь земли | из нее сельско- хозяйствен- ные угодья | в том числе | | |
|---|---------------------------|---|--------------|--------------|-------------|
| | | | пашня | сенокосы | пастбища |
| Приволжский федеральный округ | 1099,1 | 1092,1 | 867,9 | 67,0 | 87,4 |
| Республика Башкортостан | 86,5 | 86,4 | 65,4 | 8,6 | 11,8 |
| Республика Марий Эл | 19,1 | 19,0 | 12,5 | 1,9 | 0,1 |
| Республика Мордовия | 5,2 | 5,1 | 3,7 | 0,2 | 0,5 |
| Республика Татарстан | 35,8 | 35,1 | 26,2 | 7,1 | 1,7 |
| Удмуртская Республика | 130,0 | 129,5 | 118,8 | 3,4 | 3,0 |
| Чувашская Республика | 2,7 | 2,7 | 2,4 | 0,2 | 0,0 |
| Пермский край | 16,2 | 16,0 | 13,0 | 1,9 | 0,2 |
| Кировская область | 25,7 | 25,4 | 14,9 | 0,9 | 0,0 |
| Нижегородская область | 22,3 | 22,1 | 15,1 | 2,2 | 0,7 |
| Оренбургская область | 190,6 | 188,7 | 139,4 | 27,4 | 17,0 |
| Пензенская область | 21,7 | 21,5 | 16,5 | 0,6 | 0,2 |
| Самарская область | 70,6 | 69,1 | 62,2 | 0,5 | 5,3 |
| Саратовская область | 341,7 | 341,6 | 263,1 | 9,3 | 41,8 |
| Ульяновская область | 131,0 | 129,9 | 114,6 | 3,0 | 5,0 |
| Уральский федеральный округ | 309,7 | 308,3 | 270,0 | 20,4 | 8,9 |
| Курганская область | 13,8 | 13,8 | 12,6 | 0,6 | 0,2 |
| Свердловская область | 76,8 | 76,3 | 59,6 | 9,8 | 3,3 |
| Тюменская область | 56,4 | 55,7 | 43,5 | 7,7 | 3,0 |
| в том числе: | | | | | |
| Ханты-Мансийский автономный округ - Югра | 0,5 | 0,3 | 0,0 | 0,2 | 0,1 |
| Ямало-Ненецкий автономный округ | 0,0 | 0,0 | 0,0 | - | 0,0 |
| Тюменская область (без автономных округов) | 56,0 | 55,4 | 43,5 | 7,5 | 2,9 |
| Челябинская область | 162,7 | 162,5 | 154,3 | 2,3 | 2,4 |
| Сибирский федеральный округ | 1429,9 | 918,1 | 697,2 | 105,0 | 76,0 |
| Республика Алтай | 9,5 | 9,5 | 2,0 | 1,8 | 5,6 |
| Республика Бурятия | 25,3 | 24,0 | 8,7 | 5,6 | 6,6 |
| Республика Тыва | 0,8 | 0,8 | 0,2 | 0,2 | 0,3 |
| Республика Хакасия | 6,8 | 4,5 | 0,3 | 3,7 | 0,5 |
| Алтайский край | 371,0 | 367,4 | 316,9 | 28,2 | 17,8 |
| Забайкальский край | 71,0 | 70,8 | 10,4 | 32,8 | 24,3 |
| Красноярский край | 579,8 | 79,6 | 57,0 | 7,6 | 7,5 |
| Иркутская область | 27,5 | 27,5 | 23,8 | 2,3 | 0,5 |
| Кемеровская область | 58,1 | 55,2 | 49,9 | 3,7 | 0,5 |
| Новосибирская область | 106,6 | 105,8 | 72,1 | 10,5 | 5,6 |
| Омская область | 152,9 | 152,8 | 137,6 | 7,0 | 6,3 |
| Томская область | 20,6 | 20,3 | 18,2 | 1,6 | 0,5 |
| Дальневосточный федеральный округ | 440,7 | 110,0 | 76,2 | 18,8 | 4,9 |
| Республика Саха (Якутия) | 341,4 | 11,8 | 1,1 | 9,3 | 1,4 |
| Камчатский край | 1,1 | 0,9 | 0,1 | 0,4 | 0,4 |
| Приморский край | 39,6 | 39,2 | 27,4 | 4,0 | 2,0 |
| Хабаровский край | 3,7 | 3,7 | 3,3 | 0,2 | 0,0 |
| Амурская область | 44,6 | 44,5 | 37,3 | 4,0 | 0,9 |
| Магаданская область | 1,7 | 1,4 | 0,7 | - | 0,0 |
| Сахалинская область | 2,4 | 2,3 | 1,6 | 0,3 | 0,2 |
| Еврейская автономная область | 6,3 | 6,3 | 4,7 | 0,7 | - |
| Чукотский автономный округ | 0,0 | - | - | - | - |

| многолетние насаждения | залежь | Из общей площади сельскохозяйственных угодий фактически использовались | Мелиорированные земли | | | |
|------------------------|-------------|--|---------------------------------------|---|---------------------------------------|--|
| | | | орошаемые сельскохозяйственные угодья | из них с фактически действующей оросительной системой | осушаемые сельскохозяйственные угодья | из них с фактически действующей осушительной сетью |
| 0,8 | 69,0 | 950,7 | 6,9 | 1,7 | 0,1 | 0,0 |
| 0,1 | 0,5 | 83,0 | 1,1 | 0,0 | - | - |
| 0,0 | 4,5 | 13,3 | 0,0 | 0,0 | - | - |
| 0,4 | 0,3 | 4,0 | 0,0 | 0,0 | - | - |
| 0,0 | 0,0 | 28,4 | 0,1 | 0,1 | - | - |
| 0,2 | 4,1 | 123,6 | 0,4 | 0,1 | 0,0 | - |
| 0,1 | 0,0 | 2,6 | - | - | - | - |
| 0,0 | 0,9 | 14,0 | 0,0 | 0,0 | - | - |
| 0,0 | 9,5 | 15,6 | - | - | - | - |
| 0,0 | 4,1 | 17,4 | - | - | - | - |
| 0,0 | 5,0 | 168,1 | 0,5 | 0,2 | - | - |
| - | 4,3 | 16,7 | - | - | - | - |
| 0,0 | 1,2 | 66,2 | 3,6 | 0,4 | 0,1 | 0,0 |
| 0,1 | 27,3 | 275,1 | 1,3 | 0,8 | - | - |
| 0,0 | 7,2 | 122,7 | - | - | - | - |
| 0,1 | 9,0 | 289,2 | 0,9 | 0,1 | - | - |
| 0,0 | 0,4 | 13,3 | 0,0 | 0,0 | - | - |
| 0,1 | 3,5 | 64,7 | 0,8 | 0,0 | - | - |
| 0,0 | 1,5 | 53,6 | 0,1 | 0,0 | - | - |
| - | 0,0 | 0,1 | 0,1 | - | - | - |
| - | - | 0,0 | - | - | - | - |
| 0,0 | 1,5 | 53,5 | 0,0 | 0,0 | - | - |
| 0,0 | 3,6 | 157,6 | 0,0 | 0,0 | - | - |
| 0,4 | 39,6 | 846,7 | 4,6 | 0,9 | - | - |
| 0,0 | 0,0 | 8,7 | - | - | - | - |
| 0,0 | 3,0 | 17,6 | 0,4 | - | - | - |
| - | 0,1 | 0,4 | 0,0 | - | - | - |
| 0,0 | 0,1 | 1,2 | - | - | - | - |
| 0,3 | 4,1 | 359,9 | 3,0 | 0,5 | - | - |
| 0,0 | 3,3 | 66,3 | 0,0 | - | - | - |
| 0,0 | 7,5 | 67,8 | 0,7 | 0,0 | - | - |
| - | 0,9 | 26,6 | 0,1 | 0,1 | - | - |
| 0,0 | 1,2 | 50,3 | 0,0 | - | - | - |
| 0,0 | 17,6 | 84,6 | 0,0 | - | - | - |
| 0,0 | 1,9 | 143,1 | 0,3 | 0,3 | - | - |
| 0,0 | 0,0 | 20,3 | - | - | - | - |
| 0,1 | 10,1 | 93,0 | 0,9 | 0,2 | 0,9 | 0,0 |
| 0,0 | 0,0 | 11,3 | 0,1 | 0,0 | 0,0 | - |
| 0,0 | 0,1 | 0,8 | - | - | - | - |
| 0,0 | 5,8 | 30,6 | 0,2 | 0,1 | 0,0 | 0,0 |
| - | 0,1 | 3,5 | - | - | 0,9 | - |
| 0,0 | 2,3 | 38,8 | 0,6 | - | - | - |
| - | 0,7 | 0,7 | 0,0 | 0,0 | - | - |
| 0,0 | 0,2 | 2,0 | 0,0 | - | - | - |
| - | 0,9 | 5,4 | - | - | - | - |
| - | - | - | - | - | - | - |

48. ПЛОЩАДЬ ЗЕМЕЛЬ В ХОЗЯЙСТВАХ НАСЕЛЕНИЯ

(на 1 июля 2016 года; тысяч гектаров)

| | Общая площадь земли | из нее сельско- хозяй- ственные угодья | в том числе | | | | залежь |
|--|---------------------------|--|---------------|---------------|---------------|-------------------------------------|---------------|
| | | | пашня | сенокосы | пастби- ща | много- летние насаж- дения | |
| Российская Федерация | 14251,0 | 12523,2 | 2887,1 | 3004,2 | 2308,0 | 316,9 | 4007,1 |
| Центральный федеральный округ | 2168,9 | 1674,3 | 635,5 | 147,1 | 36,5 | 80,4 | 774,8 |
| Белгородская область | 126,5 | 101,5 | 81,4 | 7,6 | 0,4 | 4,9 | 7,2 |
| Брянская область | 144,3 | 128,1 | 39,0 | 10,2 | 1,2 | 2,5 | 75,1 |
| Владимирская область | 104,5 | 76,5 | 15,0 | 4,1 | 0,4 | 6,3 | 50,7 |
| Воронежская область | 201,1 | 165,9 | 122,8 | 6,5 | 1,2 | 8,1 | 27,3 |
| Ивановская область | 46,3 | 33,4 | 6,8 | 4,9 | 0,5 | 2,1 | 19,1 |
| Калужская область | 90,8 | 70,2 | 19,4 | 8,0 | 2,7 | 2,6 | 37,5 |
| Костромская область | 62,7 | 54,8 | 6,0 | 6,5 | 0,8 | 1,3 | 40,2 |
| Курская область | 146,2 | 131,8 | 69,8 | 12,1 | 16,1 | 3,1 | 30,7 |
| Липецкая область | 101,6 | 87,0 | 61,1 | 2,6 | 0,1 | 4,9 | 18,3 |
| Московская область | 308,1 | 130,0 | 37,4 | 3,6 | 0,3 | 17,7 | 71,0 |
| Орловская область | 77,3 | 64,9 | 37,6 | 3,5 | 0,8 | 2,4 | 20,6 |
| Рязанская область | 93,0 | 73,8 | 23,5 | 5,1 | 0,6 | 3,1 | 41,4 |
| Смоленская область | 235,8 | 220,6 | 20,2 | 22,1 | 4,8 | 3,1 | 170,4 |
| Тамбовская область | 90,3 | 78,5 | 51,7 | 2,9 | 0,6 | 2,7 | 20,5 |
| Тверская область | 150,6 | 124,1 | 12,6 | 23,1 | 4,3 | 5,1 | 79,0 |
| Тульская область | 78,8 | 53,7 | 20,9 | 3,7 | 0,7 | 4,5 | 24,0 |
| Ярославская область | 98,8 | 74,8 | 9,1 | 20,5 | 0,9 | 4,4 | 39,8 |
| г. Москва | 12,2 | 4,8 | 1,1 | 0,0 | 0,0 | 1,7 | 2,0 |
| Северо-Западный федеральный округ | 712,5 | 533,7 | 78,4 | 101,5 | 32,4 | 19,8 | 301,6 |
| Республика Карелия | 21,4 | 13,8 | 3,2 | 1,5 | 0,2 | 0,7 | 8,1 |
| Республика Коми | 31,7 | 19,4 | 4,4 | 8,8 | 0,1 | 0,7 | 5,4 |
| Архангельская область | 49,8 | 35,7 | 7,5 | 5,4 | 0,4 | 1,5 | 21,0 |
| в том числе: | | | | | | | |
| Ненецкий автономный округ | 0,4 | 0,2 | 0,1 | 0,0 | 0,0 | 0,0 | 0,2 |
| Архангельская область (без автономного округа) | 49,4 | 35,5 | 7,4 | 5,4 | 0,4 | 1,5 | 20,8 |
| Вологодская область | 99,2 | 80,4 | 13,3 | 10,1 | 0,3 | 2,6 | 54,1 |
| Калининградская область | 112,2 | 101,5 | 9,1 | 28,2 | 26,9 | 2,9 | 34,4 |
| Ленинградская область | 121,5 | 44,6 | 15,2 | 2,2 | 0,2 | 6,8 | 20,2 |
| Мурманская область | 5,2 | 2,5 | 0,6 | 0,1 | 0,0 | 0,2 | 1,6 |
| Новгородская область | 66,0 | 51,0 | 9,8 | 10,4 | 0,8 | 1,8 | 28,2 |
| Псковская область | 199,3 | 183,0 | 14,7 | 34,8 | 3,6 | 2,2 | 127,7 |
| г. Санкт-Петербург | 6,2 | 1,7 | 0,4 | 0,0 | 0,0 | 0,4 | 1,0 |
| Южный федеральный округ | 2337,5 | 2140,3 | 437,5 | 311,6 | 845,8 | 47,3 | 498,2 |
| Республика Адыгея | 23,3 | 18,0 | 8,5 | 3,0 | 0,2 | 1,6 | 4,7 |
| Республика Калмыкия | 508,0 | 500,4 | 61,0 | 24,2 | 329,8 | 0,2 | 85,1 |
| Республика Крым | 203,8 | 183,3 | 73,8 | 8,1 | 12,2 | 4,3 | 84,9 |
| Краснодарский край | 213,3 | 142,8 | 84,7 | 10,8 | 2,5 | 13,5 | 31,3 |
| Астраханская область | 405,6 | 399,3 | 10,7 | 158,8 | 193,8 | 2,3 | 33,6 |
| Волгоградская область | 519,5 | 491,4 | 76,7 | 44,1 | 133,4 | 11,2 | 226,0 |
| Ростовская область | 457,1 | 400,8 | 121,5 | 62,3 | 173,7 | 12,1 | 31,2 |
| г. Севастополь | 6,9 | 4,4 | 0,7 | 0,3 | 0,0 | 1,9 | 1,4 |
| Северо-Кавказский федеральный округ | 763,4 | 677,9 | 274,8 | 103,2 | 190,1 | 45,1 | 64,7 |
| Республика Дагестан | 443,3 | 427,3 | 194,0 | 55,8 | 126,0 | 30,5 | 21,1 |
| Республика Ингушетия | 6,3 | 4,0 | 3,1 | 0,0 | 0,0 | 0,3 | 0,6 |
| Кабардино-Балкарская Республика | 29,3 | 20,3 | 12,7 | 1,1 | 0,1 | 4,1 | 2,2 |
| Карачаево-Черкесская Республика | 94,4 | 89,8 | 18,7 | 37,9 | 25,0 | 0,7 | 7,6 |
| Республика Северная Осетия-Алания | 19,7 | 14,6 | 6,3 | 2,5 | 0,1 | 1,5 | 4,1 |
| Чеченская Республика | 31,7 | 21,8 | 9,2 | 0,7 | 0,2 | 1,7 | 10,0 |
| Ставропольский край | 138,7 | 100,2 | 30,7 | 5,2 | 38,7 | 6,3 | 19,3 |

| | Общая площадь земли | из нее сельско- хозяй- ственные угодья | в том числе | | | | |
|---|---------------------------|--|--------------|---------------|---------------|-------------------------------------|---------------|
| | | | пашня | сенокосы | пастби- ща | много- летние насаж- дения | залежь |
| Приволжский федеральный округ | 3483,8 | 3129,7 | 798,3 | 573,1 | 440,1 | 62,9 | 1255,3 |
| Республика Башкортостан | 790,1 | 724,8 | 104,2 | 249,5 | 304,6 | 8,3 | 58,2 |
| Республика Марий Эл | 150,9 | 140,6 | 36,6 | 7,0 | 0,1 | 1,6 | 95,3 |
| Республика Мордовия | 194,3 | 183,7 | 35,5 | 4,3 | 9,1 | 2,9 | 131,9 |
| Республика Татарстан | 177,5 | 137,5 | 116,7 | 3,9 | 0,4 | 6,8 | 9,7 |
| Удмуртская Республика | 114,8 | 93,7 | 49,0 | 15,0 | 1,0 | 3,2 | 25,4 |
| Чувашская Республика | 161,7 | 142,6 | 82,4 | 43,4 | 3,8 | 2,8 | 10,1 |
| Пермский край | 161,6 | 140,2 | 28,6 | 44,3 | 2,2 | 6,2 | 58,9 |
| Кировская область | 151,8 | 135,5 | 18,4 | 17,1 | 1,4 | 2,9 | 95,6 |
| Нижегородская область | 451,2 | 415,3 | 52,1 | 19,3 | 1,4 | 8,0 | 334,5 |
| Оренбургская область | 428,7 | 405,3 | 120,6 | 95,2 | 27,4 | 4,2 | 157,8 |
| Пензенская область | 119,5 | 104,3 | 57,1 | 5,5 | 0,1 | 2,8 | 38,7 |
| Самарская область | 93,5 | 61,4 | 32,7 | 4,5 | 0,8 | 5,7 | 17,8 |
| Саратовская область | 405,9 | 378,8 | 41,4 | 59,4 | 87,3 | 5,1 | 185,6 |
| Ульяновская область | 82,4 | 66,1 | 23,0 | 4,7 | 0,4 | 2,3 | 35,7 |
| Уральский федеральный округ | 682,1 | 559,7 | 265,0 | 130,1 | 13,3 | 24,6 | 126,7 |
| Курганская область | 148,3 | 135,2 | 54,0 | 36,3 | 5,8 | 2,4 | 36,8 |
| Свердловская область | 164,5 | 114,7 | 46,4 | 17,0 | 0,7 | 9,3 | 41,3 |
| Тюменская область | 119,7 | 93,1 | 23,2 | 25,8 | 5,1 | 3,8 | 35,2 |
| в том числе: | | | | | | | |
| Ханты-Мансийский автономный округ - Югра | 21,9 | 11,5 | 5,4 | 0,6 | 0,1 | 0,8 | 4,6 |
| Ямало-Ненецкий автономный округ | 1,0 | 0,4 | 0,0 | 0,0 | 0,0 | 0,0 | 0,4 |
| Тюменская область (без автономных округов) | 96,8 | 81,2 | 17,8 | 25,2 | 5,0 | 3,0 | 30,2 |
| Челябинская область | 249,5 | 216,7 | 141,3 | 51,0 | 1,8 | 9,1 | 13,5 |
| Сибирский федеральный округ | 3682,0 | 3461,4 | 332,9 | 1418,0 | 736,9 | 29,3 | 944,2 |
| Республика Алтай | 292,5 | 288,9 | 10,6 | 43,4 | 226,8 | 0,5 | 7,6 |
| Республика Бурятия | 214,6 | 200,5 | 10,4 | 113,3 | 38,4 | 0,5 | 37,8 |
| Республика Тыва | 334,4 | 330,6 | 3,0 | 37,7 | 268,8 | 0,1 | 21,0 |
| Республика Хакасия | 112,0 | 104,7 | 8,3 | 73,0 | 12,6 | 1,0 | 9,8 |
| Алтайский край | 291,0 | 254,8 | 35,6 | 129,0 | 33,5 | 6,2 | 50,5 |
| Забайкальский край | 1157,2 | 1146,7 | 20,0 | 577,4 | 122,3 | 0,6 | 426,4 |
| Красноярский край | 179,9 | 147,6 | 43,6 | 54,7 | 6,6 | 4,6 | 38,1 |
| Иркутская область | 286,3 | 258,8 | 31,6 | 174,4 | 5,2 | 2,2 | 45,4 |
| Кемеровская область | 130,9 | 104,8 | 34,8 | 35,8 | 1,6 | 3,4 | 29,2 |
| Новосибирская область | 189,9 | 159,5 | 32,1 | 33,0 | 2,1 | 4,4 | 87,9 |
| Омская область | 421,6 | 401,1 | 92,5 | 125,8 | 15,8 | 4,3 | 162,7 |
| Томская область | 71,6 | 63,5 | 10,3 | 20,4 | 3,3 | 1,5 | 27,9 |
| Дальневосточный федеральный округ | 420,8 | 346,2 | 64,6 | 219,5 | 12,9 | 7,6 | 41,6 |
| Республика Саха (Якутия) | 222,2 | 204,9 | 5,2 | 195,6 | 1,7 | 0,1 | 2,3 |
| Камчатский край | 10,6 | 4,0 | 1,6 | 0,2 | 0,1 | 0,2 | 1,8 |
| Приморский край | 73,5 | 53,6 | 24,6 | 8,7 | 1,6 | 3,6 | 15,2 |
| Хабаровский край | 27,4 | 16,9 | 9,6 | 0,9 | 0,1 | 1,8 | 4,5 |
| Амурская область | 53,4 | 45,1 | 16,9 | 10,5 | 8,4 | 0,9 | 8,5 |
| Магаданская область | 2,0 | 1,3 | 0,3 | 0,1 | 0,0 | 0,0 | 0,9 |
| Сахалинская область | 19,8 | 12,0 | 2,6 | 2,4 | 0,4 | 0,6 | 6,0 |
| Еврейская автономная область | 11,8 | 8,3 | 3,8 | 1,2 | 0,7 | 0,3 | 2,3 |
| Чукотский автономный округ | 0,1 | 0,1 | 0,0 | - | - | 0,0 | 0,1 |

49. ПЛОЩАДЬ ЗЕМЕЛЬ ЛИЧНЫХ ПОДСОБНЫХ И ДРУГИХ

(на 1 июля 2016 года;

| | Общая площадь земли | из нее сельскохозяй- ственные угодья | | |
|--|---------------------------|---|---------------|---------------|
| | | | пашня | сенокосы |
| Российская Федерация | 13099,5 | 12159,0 | 2685,0 | 3004,2 |
| Центральный федеральный округ | 1822,4 | 1583,2 | 588,8 | 147,1 |
| Белгородская область | 115,4 | 97,3 | 78,6 | 7,6 |
| Брянская область | 134,1 | 125,5 | 37,0 | 10,2 |
| Владимирская область | 82,8 | 70,5 | 12,5 | 4,1 |
| Воронежская область | 181,3 | 159,0 | 118,9 | 6,5 |
| Ивановская область | 37,7 | 31,2 | 5,7 | 4,9 |
| Калужская область | 76,7 | 66,0 | 17,1 | 8,0 |
| Костромская область | 58,4 | 53,5 | 5,2 | 6,5 |
| Курская область | 136,3 | 126,7 | 65,8 | 12,1 |
| Липецкая область | 91,7 | 83,4 | 59,0 | 2,6 |
| Московская область | 172,9 | 103,3 | 26,7 | 3,6 |
| Орловская область | 67,3 | 62,1 | 35,4 | 3,5 |
| Рязанская область | 83,5 | 70,7 | 21,5 | 5,1 |
| Смоленская область | 225,4 | 217,4 | 18,7 | 22,1 |
| Тамбовская область | 85,3 | 75,9 | 49,7 | 2,9 |
| Тверская область | 134,6 | 120,0 | 11,0 | 23,1 |
| Тульская область | 55,5 | 48,0 | 18,4 | 3,7 |
| Ярославская область | 78,1 | 69,9 | 7,1 | 20,5 |
| г. Москва | 5,3 | 2,8 | 0,6 | 0,0 |
| Северо-Западный федеральный округ | 572,5 | 502,8 | 62,3 | 101,5 |
| Республика Карелия | 15,1 | 12,1 | 2,6 | 1,5 |
| Республика Коми | 21,0 | 17,1 | 2,9 | 8,8 |
| Архангельская область | 39,1 | 32,6 | 5,8 | 5,4 |
| в том числе: | | | | |
| Ненецкий автономный округ | 0,4 | 0,2 | 0,0 | 0,0 |
| Архангельская область (без автономного округа) | 38,7 | 32,3 | 5,7 | 5,4 |
| Вологодская область | 88,9 | 77,7 | 11,6 | 10,1 |
| Калининградская область | 101,5 | 98,1 | 7,1 | 28,2 |
| Ленинградская область | 54,0 | 32,2 | 9,5 | 2,2 |
| Мурманская область | 2,0 | 1,7 | 0,2 | 0,1 |
| Новгородская область | 57,2 | 49,4 | 8,7 | 10,4 |
| Псковская область | 190,7 | 180,9 | 13,8 | 34,8 |
| г. Санкт-Петербург | 3,0 | 1,0 | 0,1 | 0,0 |
| Южный федеральный округ | 2249,4 | 2107,3 | 424,8 | 311,6 |
| Республика Адыгея | 21,4 | 17,2 | 8,2 | 3,0 |
| Республика Калмыкия | 506,7 | 500,3 | 61,0 | 24,2 |
| Республика Крым | 192,6 | 178,5 | 72,5 | 8,1 |
| Краснодарский край | 191,6 | 135,4 | 81,2 | 10,8 |
| Астраханская область | 401,3 | 397,1 | 10,3 | 158,8 |
| Волгоградская область | 498,3 | 483,0 | 72,8 | 44,1 |
| Ростовская область | 435,6 | 394,5 | 118,6 | 62,3 |
| г. Севастополь | 1,8 | 1,2 | 0,4 | 0,3 |
| Северо-Кавказский федеральный округ | 733,2 | 669,8 | 271,1 | 103,2 |
| Республика Дагестан | 438,5 | 426,0 | 193,6 | 55,8 |
| Республика Ингушетия | 6,3 | 4,0 | 3,1 | 0,0 |
| Кабардино-Балкарская Республика | 26,9 | 19,8 | 12,5 | 1,1 |
| Карачаево-Черкесская Республика | 93,4 | 89,5 | 18,5 | 37,9 |
| Республика Северная Осетия-Алания | 17,1 | 13,3 | 5,9 | 2,5 |
| Чеченская Республика | 29,5 | 21,0 | 9,2 | 0,7 |
| Ставропольский край | 121,5 | 96,3 | 28,3 | 5,2 |

ИНДИВИДУАЛЬНЫХ ХОЗЯЙСТВ ГРАЖДАН

тысяч гектаров)

| в том числе | | | Из общей площади - площадь заброшенных земельных участков | |
|---------------|---------------------------|---------------|--|---|
| пастбища | многолетние насаждения | залежь | всего | в процентах от об- щей площади земли |
| 2308,0 | 210,7 | 3951,2 | 1474,8 | 11,3 |
| 36,5 | 52,1 | 758,7 | 394,7 | 21,7 |
| 0,4 | 3,8 | 6,9 | 4,8 | 4,1 |
| 1,2 | 2,0 | 75,0 | 48,1 | 35,9 |
| 0,4 | 4,0 | 49,6 | 31,4 | 37,9 |
| 1,2 | 5,3 | 27,0 | 13,1 | 7,2 |
| 0,5 | 1,6 | 18,6 | 8,8 | 23,4 |
| 2,7 | 1,7 | 36,5 | 12,0 | 15,7 |
| 0,8 | 0,9 | 40,1 | 20,1 | 34,4 |
| 16,1 | 2,2 | 30,4 | 25,2 | 18,5 |
| 0,1 | 3,6 | 18,2 | 7,7 | 8,4 |
| 0,3 | 8,4 | 64,4 | 26,4 | 15,3 |
| 0,8 | 1,8 | 20,5 | 11,2 | 16,7 |
| 0,6 | 2,4 | 41,0 | 12,7 | 15,3 |
| 4,8 | 2,2 | 169,5 | 90,9 | 40,3 |
| 0,6 | 2,2 | 20,5 | 15,6 | 18,2 |
| 4,3 | 3,6 | 78,0 | 39,0 | 29,0 |
| 0,7 | 2,9 | 22,3 | 8,6 | 15,5 |
| 0,9 | 2,8 | 38,6 | 19,0 | 24,3 |
| 0,0 | 0,6 | 1,6 | 0,1 | 2,6 |
| 32,4 | 10,8 | 295,8 | 154,7 | 27,0 |
| 0,2 | 0,4 | 7,3 | 2,8 | 18,8 |
| 0,1 | 0,3 | 5,0 | 2,8 | 13,1 |
| 0,4 | 0,8 | 20,3 | 9,0 | 23,0 |
| 0,0 | 0,0 | 0,2 | 0,0 | 11,1 |
| 0,4 | 0,8 | 20,1 | 8,9 | 23,1 |
| 0,3 | 1,9 | 53,9 | 20,7 | 23,3 |
| 26,9 | 1,6 | 34,3 | 12,4 | 12,2 |
| 0,2 | 2,6 | 17,8 | 5,5 | 10,1 |
| 0,0 | 0,0 | 1,4 | 0,2 | 10,2 |
| 0,8 | 1,4 | 28,1 | 16,6 | 29,0 |
| 3,6 | 1,8 | 127,0 | 84,5 | 44,3 |
| 0,0 | 0,1 | 0,8 | 0,3 | 9,5 |
| 845,8 | 32,6 | 492,5 | 62,2 | 2,8 |
| 0,2 | 1,2 | 4,6 | 0,6 | 2,6 |
| 329,8 | 0,2 | 85,1 | 8,4 | 1,7 |
| 12,2 | 3,3 | 82,4 | 15,4 | 8,0 |
| 2,5 | 10,6 | 30,3 | 9,7 | 5,1 |
| 193,8 | 1,4 | 32,8 | 0,9 | 0,2 |
| 133,4 | 7,0 | 225,7 | 14,7 | 2,9 |
| 173,7 | 8,7 | 31,2 | 12,5 | 2,9 |
| 0,0 | 0,1 | 0,3 | 0,0 | 0,5 |
| 190,1 | 42,5 | 63,0 | 15,3 | 2,1 |
| 126,0 | 30,1 | 20,5 | 4,6 | 1,1 |
| 0,0 | 0,3 | 0,6 | 0,0 | 0,2 |
| 0,1 | 4,0 | 2,1 | 0,5 | 1,9 |
| 25,0 | 0,6 | 7,5 | 0,3 | 0,3 |
| 0,1 | 1,1 | 3,7 | 0,5 | 3,0 |
| 0,2 | 1,6 | 9,3 | - | - |
| 38,7 | 4,9 | 19,2 | 9,3 | 7,7 |

| | Общая площадь земли | из нее сельскохозяй- ственные угодья | | |
|---|---------------------------|---|--------------|---------------|
| | | | пашня | сенокосы |
| Приволжский федеральный округ | 3262,0 | 3047,7 | 749,9 | 573,1 |
| Республика Башкортостан | 759,6 | 712,8 | 95,9 | 249,5 |
| Республика Марий Эл | 143,9 | 138,6 | 35,1 | 7,0 |
| Республика Мордовия | 188,6 | 180,8 | 34,1 | 4,3 |
| Республика Татарстан | 152,7 | 128,4 | 110,8 | 3,9 |
| Удмуртская Республика | 100,9 | 90,0 | 46,7 | 15,0 |
| Чувашская Республика | 153,5 | 140,2 | 80,9 | 43,4 |
| Пермский край | 145,1 | 132,3 | 24,1 | 44,3 |
| Кировская область | 140,0 | 131,3 | 16,1 | 17,1 |
| Нижегородская область | 426,7 | 407,7 | 48,6 | 19,3 |
| Оренбургская область | 416,6 | 399,9 | 117,9 | 95,2 |
| Пензенская область | 110,0 | 100,5 | 54,4 | 5,5 |
| Самарская область | 67,6 | 52,0 | 27,2 | 4,5 |
| Саратовская область | 386,0 | 371,0 | 38,1 | 59,4 |
| Ульяновская область | 71,0 | 62,2 | 20,2 | 4,7 |
| Уральский федеральный округ | 575,5 | 519,6 | 242,0 | 130,1 |
| Курганская область | 140,7 | 132,3 | 51,9 | 36,3 |
| Свердловская область | 121,4 | 100,7 | 38,5 | 17,0 |
| Тюменская область | 93,7 | 82,6 | 17,7 | 25,8 |
| в том числе: | | | | |
| Ханты-Мансийский автономный округ - Югра | 8,5 | 6,0 | 2,4 | 0,6 |
| Ямало-Ненецкий автономный округ | 0,4 | 0,2 | 0,0 | 0,0 |
| Тюменская область (без автономных округов) | 84,8 | 76,4 | 15,3 | 25,2 |
| Челябинская область | 219,7 | 203,9 | 133,9 | 51,0 |
| Сибирский федеральный округ | 3523,2 | 3399,9 | 293,3 | 1418,0 |
| Республика Алтай | 291,7 | 288,8 | 10,5 | 43,4 |
| Республика Бурятия | 206,6 | 198,4 | 9,3 | 113,3 |
| Республика Тыва | 333,0 | 330,3 | 2,8 | 37,7 |
| Республика Хакасия | 106,4 | 102,4 | 6,6 | 73,0 |
| Алтайский край | 275,3 | 248,7 | 31,3 | 129,0 |
| Забайкальский край | 1153,4 | 1144,7 | 18,6 | 577,4 |
| Красноярский край | 148,6 | 134,1 | 34,1 | 54,7 |
| Иркутская область | 259,6 | 248,7 | 25,3 | 174,4 |
| Кемеровская область | 112,5 | 98,8 | 30,5 | 35,8 |
| Новосибирская область | 164,2 | 150,3 | 27,3 | 33,0 |
| Омская область | 406,7 | 394,1 | 88,5 | 125,8 |
| Томская область | 65,2 | 60,7 | 8,5 | 20,4 |
| Дальневосточный федеральный округ | 361,4 | 328,8 | 52,7 | 219,5 |
| Республика Саха (Якутия) | 217,9 | 204,1 | 4,4 | 195,6 |
| Камчатский край | 3,7 | 3,0 | 0,9 | 0,2 |
| Приморский край | 55,0 | 47,3 | 20,6 | 8,7 |
| Хабаровский край | 15,5 | 12,6 | 6,7 | 0,9 |
| Амурская область | 48,6 | 43,1 | 15,2 | 10,5 |
| Магаданская область | 1,2 | 1,0 | 0,2 | 0,1 |
| Сахалинская область | 11,0 | 10,1 | 1,5 | 2,4 |
| Еврейская автономная область | 8,5 | 7,5 | 3,2 | 1,2 |
| Чукотский автономный округ | 0,1 | 0,1 | 0,0 | - |

| в том числе | | | Из общей площади - площадь заброшенных земельных участков | |
|--------------|------------------------|---------------|---|------------------------------------|
| пастбища | многолетние насаждения | залежь | всего | в процентах от общей площади земли |
| 440,1 | 39,3 | 1245,3 | 474,9 | 14,6 |
| 304,6 | 5,5 | 57,3 | 9,3 | 1,2 |
| 0,1 | 1,2 | 95,3 | 28,6 | 19,9 |
| 9,1 | 2,2 | 131,1 | 23,0 | 12,2 |
| 0,4 | 4,2 | 9,1 | 2,7 | 1,7 |
| 1,0 | 1,9 | 25,3 | 8,4 | 8,4 |
| 3,8 | 2,1 | 10,0 | 5,3 | 3,4 |
| 2,2 | 3,8 | 58,0 | 22,9 | 15,8 |
| 1,4 | 2,0 | 94,7 | 45,8 | 32,8 |
| 1,4 | 5,6 | 332,8 | 242,8 | 56,9 |
| 27,4 | 2,4 | 157,0 | 11,0 | 2,6 |
| 0,1 | 2,0 | 38,5 | 14,2 | 12,9 |
| 0,8 | 2,3 | 17,3 | 3,5 | 5,2 |
| 87,3 | 2,8 | 183,4 | 42,7 | 11,1 |
| 0,4 | 1,4 | 35,6 | 14,6 | 20,5 |
| 13,3 | 13,2 | 120,9 | 25,7 | 4,5 |
| 5,8 | 1,5 | 36,8 | 6,6 | 4,7 |
| 0,7 | 5,6 | 38,9 | 11,9 | 9,8 |
| 5,1 | 1,9 | 32,1 | 4,6 | 4,9 |
| 0,1 | 0,3 | 2,7 | 0,6 | 6,8 |
| 0,0 | 0,0 | 0,2 | - | - |
| 5,0 | 1,7 | 29,2 | 4,0 | 4,7 |
| 1,8 | 4,1 | 13,1 | 2,7 | 1,2 |
| 736,9 | 16,0 | 935,7 | 330,4 | 9,4 |
| 226,8 | 0,5 | 7,6 | 2,1 | 0,7 |
| 38,4 | 0,3 | 37,1 | 8,0 | 3,9 |
| 268,8 | 0,1 | 20,9 | 12,9 | 3,9 |
| 12,6 | 0,6 | 9,5 | 2,9 | 2,7 |
| 33,5 | 4,7 | 50,2 | 16,4 | 5,9 |
| 122,3 | 0,4 | 426,0 | 222,7 | 19,3 |
| 6,6 | 1,8 | 37,0 | 16,8 | 11,3 |
| 5,2 | 0,9 | 42,9 | 9,0 | 3,5 |
| 1,6 | 2,1 | 28,8 | 5,8 | 5,1 |
| 2,1 | 1,9 | 86,0 | 14,8 | 9,0 |
| 15,8 | 1,7 | 162,3 | 14,9 | 3,7 |
| 3,3 | 0,9 | 27,6 | 4,3 | 6,5 |
| 12,9 | 4,2 | 39,4 | 16,8 | 4,7 |
| 1,7 | 0,0 | 2,2 | 1,3 | 0,6 |
| 0,1 | 0,1 | 1,8 | 0,8 | 21,4 |
| 1,6 | 2,1 | 14,2 | 4,6 | 8,3 |
| 0,1 | 0,9 | 4,1 | 1,5 | 9,9 |
| 8,4 | 0,7 | 8,4 | 3,0 | 6,3 |
| 0,0 | 0,0 | 0,8 | 0,5 | 44,3 |
| 0,4 | 0,2 | 5,6 | 3,2 | 29,3 |
| 0,7 | 0,2 | 2,3 | 1,8 | 21,4 |
| - | 0,0 | 0,1 | 0,0 | 32,1 |

50. ПЛОЩАДЬ ЗЕМЕЛЬ САДОВОДЧЕСКИХ

(на 1 июля 2016 года;

| | Общая площадь земли | из нее сельскохозяйст- венные угодья | пашня |
|--|---------------------------|---|-----------------|
| | | | |
| Российская Федерация | 1016573,5 | 337599,5 | 189711,8 |
| Центральный федеральный округ | 300411,0 | 85005,1 | 44466,4 |
| Белгородская область | 10732,5 | 3985,3 | 2741,3 |
| Брянская область | 8503,3 | 2495,4 | 1892,2 |
| Владимирская область | 17844,3 | 5555,2 | 2542,8 |
| Воронежская область | 19563,8 | 6939,6 | 3823,2 |
| Ивановская область | 8252,5 | 2130,8 | 1084,7 |
| Калужская область | 11038,8 | 3412,2 | 2005,8 |
| Костромская область | 4086,4 | 1305,3 | 875,1 |
| Курская область | 9122,6 | 4891,1 | 3799,8 |
| Липецкая область | 9332,1 | 3418,3 | 2024,6 |
| Московская область | 112882,1 | 23669,6 | 9951,3 |
| Орловская область | 9065,4 | 2628,6 | 2015,3 |
| Рязанская область | 9276,0 | 3106,2 | 1953,2 |
| Смоленская область | 8825,2 | 2905,2 | 1420,1 |
| Тамбовская область | 4181,0 | 2392,6 | 1828,1 |
| Тверская область | 15787,4 | 4004,1 | 1567,3 |
| Тульская область | 21490,9 | 5540,3 | 2454,2 |
| Ярославская область | 14250,7 | 4732,9 | 1998,1 |
| г. Москва | 6175,9 | 1892,3 | 489,2 |
| Северо-Западный федеральный округ | 118599,7 | 28209,2 | 14904,8 |
| Республика Карелия | 5883,6 | 1644,0 | 614,9 |
| Республика Коми | 10635,7 | 2283,6 | 1485,7 |
| Архангельская область | 10390,5 | 3065,2 | 1667,1 |
| в том числе: | | | |
| Ненецкий автономный округ | - | - | - |
| Архангельская область (без автономного округа) | 10390,5 | 3065,2 | 1667,1 |
| Вологодская область | 9629,0 | 2594,6 | 1714,2 |
| Калининградская область | 10091,8 | 3259,7 | 1941,9 |
| Ленинградская область | 56031,8 | 11376,3 | 5439,8 |
| Мурманская область | 2109,2 | 593,6 | 347,4 |
| Новгородская область | 3540,0 | 911,4 | 602,8 |
| Псковская область | 7957,7 | 2052,7 | 959,9 |
| г. Санкт-Петербург | 2330,4 | 428,1 | 131,2 |
| Южный федеральный округ | 81044,2 | 30692,9 | 11856,0 |
| Республика Адыгея | 1067,2 | 341,7 | 147,0 |
| Республика Калмыкия | 1244,9 | 38,2 | 17,0 |
| Республика Крым | 10239,1 | 4369,0 | 1218,4 |
| Краснодарский край | 21116,2 | 7275,8 | 3488,2 |
| Астраханская область | 4288,1 | 2118,1 | 396,0 |
| Волгоградская область | 19811,7 | 8216,8 | 3746,0 |
| Ростовская область | 18534,9 | 5339,5 | 2581,0 |
| г. Севастополь | 4742,2 | 2993,9 | 262,5 |
| Северо-Кавказский федеральный округ | 23930,3 | 6234,3 | 3176,2 |
| Республика Дагестан | 1755,1 | 426,0 | 117,2 |
| Кабардино-Балкарская Республика | 2061,4 | 405,2 | 232,3 |
| Карачаево-Черкесская Республика | 1003,9 | 370,0 | 243,9 |
| Республика Северная Осетия-Алания | 2469,6 | 1222,0 | 410,6 |
| Чеченская Республика | 1047,3 | 326,2 | 8,4 |
| Ставропольский край | 15593,0 | 3484,8 | 2163,8 |

НЕКОММЕРЧЕСКИХ ОБЪЕДИНЕНИЙ ГРАЖДАН

гектаров)

| в том числе | | Из общей площади земель объединений - земли в пользовании граждан - членов объединений | Средний размер земельных участков в пользовании граждан - членов объединений |
|------------------------|----------------|--|--|
| многолетние насаждения | залежь | | |
| 101059,5 | 46828,2 | 832087,6 | 0,071 |
| 27370,6 | 13168,1 | 248013,7 | 0,075 |
| 1044,0 | 199,9 | 9274,4 | 0,071 |
| 517,9 | 85,3 | 7529,0 | 0,073 |
| 2234,3 | 778,1 | 15381,7 | 0,076 |
| 2804,0 | 312,5 | 16802,0 | 0,101 |
| 510,3 | 535,8 | 6774,9 | 0,065 |
| 790,6 | 615,8 | 9425,2 | 0,071 |
| 361,1 | 69,1 | 3286,3 | 0,065 |
| 832,9 | 258,5 | 7245,1 | 0,073 |
| 1237,4 | 156,3 | 7888,5 | 0,073 |
| 8782,0 | 4936,4 | 89689,6 | 0,073 |
| 559,9 | 53,4 | 7461,8 | 0,067 |
| 717,1 | 435,9 | 8013,6 | 0,080 |
| 834,9 | 650,2 | 8113,0 | 0,095 |
| 545,6 | 18,9 | 3911,0 | 0,066 |
| 1445,1 | 991,6 | 12530,4 | 0,082 |
| 1530,6 | 1555,5 | 18436,4 | 0,075 |
| 1574,6 | 1160,2 | 11323,4 | 0,080 |
| 1048,3 | 354,8 | 4927,4 | 0,071 |
| 8326,1 | 4978,4 | 88501,0 | 0,079 |
| 300,4 | 728,8 | 4757,9 | 0,102 |
| 376,0 | 422,0 | 6481,2 | 0,080 |
| 691,0 | 707,1 | 7018,0 | 0,077 |
| - | - | - | - |
| 691,0 | 707,1 | 7018,0 | 0,077 |
| 696,9 | 183,6 | 7410,5 | 0,075 |
| 1301,8 | 16,0 | 8775,4 | 0,070 |
| 4058,0 | 1878,5 | 42492,8 | 0,078 |
| 116,5 | 129,6 | 1484,3 | 0,067 |
| 211,6 | 97,0 | 2418,6 | 0,080 |
| 399,8 | 693,0 | 5772,9 | 0,105 |
| 174,1 | 122,8 | 1889,4 | 0,070 |
| 13589,4 | 5247,5 | 69450,8 | 0,069 |
| 165,6 | 29,1 | 957,1 | 0,063 |
| 15,4 | 5,9 | 1041,6 | 0,078 |
| 890,2 | 2260,4 | 8648,4 | 0,061 |
| 2874,6 | 913,0 | 18899,1 | 0,066 |
| 975,1 | 747,0 | 3929,1 | 0,073 |
| 4199,6 | 271,2 | 15820,2 | 0,072 |
| 2719,5 | 38,9 | 15536,4 | 0,068 |
| 1749,4 | 982,0 | 4618,9 | 0,093 |
| 2076,3 | 981,7 | 20789,2 | 0,065 |
| 108,8 | 200,0 | 1507,6 | 0,063 |
| 129,9 | 43,0 | 1685,8 | 0,061 |
| 97,4 | 28,7 | 890,3 | 0,058 |
| 409,0 | 402,4 | 2252,0 | 0,059 |
| 56,1 | 261,7 | 785,2 | 0,061 |
| 1275,1 | 45,9 | 13668,3 | 0,068 |

| | Общая площадь земли | из нее сельскохозяйст- венные угодья | пашня |
|--|---------------------------|---|----------------|
| | | | |
| Приволжский федеральный округ | 211224,7 | 79886,2 | 47046,0 |
| Республика Башкортостан | 29546,2 | 11746,5 | 8183,9 |
| Республика Марий Эл | 6540,3 | 1880,0 | 1412,2 |
| Республика Мордовия | 5304,7 | 2740,5 | 1308,0 |
| Республика Татарстан | 23680,5 | 8767,6 | 5718,1 |
| Удмуртская Республика | 12419,5 | 3559,4 | 2242,8 |
| Чувашская Республика | 8122,3 | 2355,7 | 1514,4 |
| Пермский край | 16298,6 | 7746,1 | 4461,2 |
| Кировская область | 11422,7 | 4105,4 | 2327,9 |
| Нижегородская область | 21494,6 | 7555,0 | 3452,2 |
| Оренбургская область | 11005,5 | 5105,6 | 2653,1 |
| Пензенская область | 9212,9 | 3572,5 | 2471,4 |
| Самарская область | 25945,4 | 9385,4 | 5485,4 |
| Саратовская область | 19631,0 | 7751,6 | 3283,2 |
| Ульяновская область | 10600,8 | 3615,0 | 2532,1 |
| Уральский федеральный округ | 90466,9 | 35919,8 | 20958,9 |
| Курганская область | 6534,5 | 2809,6 | 1959,7 |
| Свердловская область | 36855,9 | 12655,8 | 7439,2 |
| Тюменская область | 19440,7 | 8097,6 | 4364,2 |
| в том числе: | | | |
| Ханты-Мансийский автономный округ - Югра | 10822,0 | 4495,6 | 2392,8 |
| Ямало-Ненецкий автономный округ | 129,0 | 41,6 | 3,1 |
| Тюменская область (без автономных округов) | 8489,7 | 3560,3 | 1968,3 |
| Челябинская область | 27635,9 | 12356,9 | 7195,8 |
| Сибирский федеральный округ | 139390,0 | 56038,6 | 36711,6 |
| Республика Алтай | 469,4 | 124,2 | 77,2 |
| Республика Бурятия | 3249,4 | 1030,8 | 736,1 |
| Республика Тыва | 928,0 | 269,8 | 131,3 |
| Республика Хакасия | 5169,4 | 2045,4 | 1516,4 |
| Алтайский край | 15328,8 | 6048,3 | 4266,9 |
| Забайкальский край | 3243,7 | 1734,3 | 1171,2 |
| Красноярский край | 28446,5 | 12454,0 | 8847,2 |
| Иркутская область | 21952,2 | 8687,7 | 5585,9 |
| Кемеровская область | 17074,8 | 5624,8 | 4000,7 |
| Новосибирская область | 23227,3 | 8609,2 | 4719,3 |
| Омская область | 14576,6 | 6870,0 | 3981,9 |
| Томская область | 5724,0 | 2539,9 | 1677,6 |
| Дальневосточный федеральный округ | 51506,8 | 15613,4 | 10591,9 |
| Республика Саха (Якутия) | 1516,8 | 290,3 | 262,3 |
| Камчатский край | 6682,7 | 922,9 | 729,2 |
| Приморский край | 17823,7 | 6196,5 | 3823,7 |
| Хабаровский край | 11382,3 | 4152,0 | 2816,3 |
| Амурская область | 3513,6 | 1568,4 | 1341,8 |
| Магаданская область | 367,2 | 115,6 | 51,7 |
| Сахалинская область | 6932,9 | 1592,0 | 951,9 |
| Еврейская автономная область | 3287,6 | 775,8 | 614,9 |

| в том числе | | Из общей площади земли в пользовании - граждан - членов объединений | Средний размер земельных участков в пользовании граждан - членов объединений |
|---------------------------|---------------|--|--|
| многолетние насаждения | залежь | | |
| 23284,6 | 9555,6 | 179751,8 | 0,061 |
| 2750,8 | 811,7 | 25467,2 | 0,059 |
| 467,8 | - | 5042,1 | 0,063 |
| 719,4 | 713,2 | 4999,4 | 0,060 |
| 2535,8 | 513,7 | 18453,4 | 0,050 |
| 1247,8 | 68,7 | 9639,9 | 0,060 |
| 740,0 | 101,3 | 6996,2 | 0,050 |
| 2372,4 | 912,5 | 14364,8 | 0,068 |
| 920,8 | 856,6 | 9100,4 | 0,061 |
| 2429,8 | 1673,0 | 18596,7 | 0,064 |
| 1737,2 | 715,3 | 10218,9 | 0,065 |
| 823,9 | 277,2 | 8065,3 | 0,060 |
| 3349,3 | 550,6 | 22732,6 | 0,066 |
| 2273,4 | 2195,0 | 16854,5 | 0,071 |
| 916,2 | 166,7 | 9220,6 | 0,066 |
| 10413,1 | 4547,9 | 74951,5 | 0,072 |
| 835,7 | 14,2 | 5793,0 | 0,071 |
| 3307,1 | 1909,4 | 30071,6 | 0,074 |
| 1401,8 | 2331,6 | 15493,1 | 0,074 |
| 423,5 | 1679,3 | 8646,4 | 0,074 |
| 1,7 | 36,8 | 121,5 | 0,094 |
| 976,6 | 615,4 | 6725,2 | 0,073 |
| 4868,4 | 292,7 | 23593,8 | 0,068 |
| 12863,3 | 6463,7 | 110571,6 | 0,071 |
| 30,6 | 16,5 | 415,9 | 0,059 |
| 172,6 | 122,1 | 2445,9 | 0,067 |
| 27,9 | 110,6 | 703,6 | 0,096 |
| 325,4 | 203,6 | 4395,7 | 0,075 |
| 1516,5 | 265,0 | 12048,1 | 0,069 |
| 155,3 | 407,8 | 2781,0 | 0,074 |
| 2654,5 | 952,3 | 24062,0 | 0,078 |
| 1199,5 | 1902,3 | 17365,9 | 0,079 |
| 1246,3 | 377,7 | 12742,2 | 0,072 |
| 2361,4 | 1528,4 | 17334,7 | 0,062 |
| 2570,4 | 317,8 | 11734,1 | 0,068 |
| 602,8 | 259,5 | 4542,5 | 0,062 |
| 3136,2 | 1885,4 | 40058,0 | 0,082 |
| 11,8 | 16,1 | 1258,7 | 0,095 |
| 145,1 | 48,6 | 4824,3 | 0,082 |
| 1458,2 | 914,6 | 13472,9 | 0,083 |
| 888,3 | 447,3 | 8499,5 | 0,079 |
| 177,4 | 49,2 | 3483,8 | 0,077 |
| 14,5 | 49,3 | 367,2 | 0,056 |
| 349,7 | 290,3 | 6258,5 | 0,090 |
| 91,0 | 69,8 | 1893,0 | 0,077 |

51. ПЛОЩАДЬ ЗЕМЕЛЬ ОГОРОДНИЧЕСКИХ

(на 1 июля 2016 года;

| | Общая площадь земли | из нее сельскохозяйст- венные угодья | пашня |
|--|---------------------------|---|---------------|
| | | | |
| Российская Федерация | 28439,7 | 7174,5 | 5184,0 |
| Центральный федеральный округ | 7159,3 | 1424,7 | 958,7 |
| Белгородская область | 63,7 | 21,5 | 17,4 |
| Брянская область | 1745,2 | 148,9 | 134,0 |
| Владимирская область | 134,3 | 27,4 | 10,7 |
| Воронежская область | 291,0 | - | - |
| Ивановская область | 224,2 | 38,2 | 23,7 |
| Калужская область | 989,8 | 284,8 | 130,6 |
| Костромская область | 2,0 | 0,6 | 0,2 |
| Курская область | 691,1 | 222,8 | 149,5 |
| Липецкая область | 92,6 | 67,5 | 59,3 |
| Московская область | 603,4 | 218,7 | 125,9 |
| Орловская область | 809,4 | 121,6 | 113,9 |
| Смоленская область | 60,3 | 26,6 | 16,7 |
| Тамбовская область | 770,9 | 145,7 | 122,8 |
| Тверская область | 216,3 | 59,8 | 33,2 |
| Тульская область | 428,1 | 30,5 | 15,5 |
| Ярославская область | 8,7 | 1,2 | 1,0 |
| г. Москва | 28,4 | 8,9 | 4,2 |
| Северо-Западный федеральный округ | 7402,6 | 1325,6 | 813,5 |
| Республика Карелия | 101,4 | 30,5 | 8,4 |
| Республика Коми | 87,2 | 17,7 | 13,3 |
| Архангельская область | 98,0 | 49,3 | 41,3 |
| в том числе: | | | |
| Ненецкий автономный округ | 42,2 | 28,8 | 27,9 |
| Архангельская область (без автономного округа) | 55,8 | 20,5 | 13,4 |
| Вологодская область | 69,7 | 14,4 | 13,5 |
| Калининградская область | 123,9 | 45,6 | 31,0 |
| Ленинградская область | 485,6 | 117,4 | 61,2 |
| Мурманская область | 412,7 | 111,3 | 56,8 |
| Новгородская область | 5197,6 | 676,9 | 465,8 |
| Псковская область | 79,0 | 6,9 | 4,4 |
| г. Санкт-Петербург | 747,5 | 255,5 | 117,6 |
| Южный федеральный округ | 46,6 | 10,1 | 2,8 |
| Республика Калмыкия | 25,0 | - | - |
| Волгоградская область | 15,8 | 6,4 | 2,8 |
| г. Севастополь | 5,8 | 3,7 | - |
| Северо-Кавказский федеральный округ | 1241,4 | 287,4 | 179,3 |
| Кабардино-Балкарская Республика | 28,0 | 14,8 | 6,7 |
| Чеченская Республика | 24,0 | 8,0 | - |
| Ставропольский край | 1189,3 | 264,5 | 172,6 |

НЕКОММЕРЧЕСКИХ ОБЪЕДИНЕНИЙ ГРАЖДАН

гектаров)

| в том числе | | Из общей площади земель объединений - земли в пользовании граждан - членов объединений | Средний размер земельных участков в пользовании граждан - членов объединений |
|------------------------|--------------|--|--|
| многолетние насаждения | залежь | | |
| 1019,2 | 971,3 | 22934,9 | 0,074 |
| 163,7 | 302,2 | 6591,0 | 0,082 |
| 0,1 | 4,0 | 55,9 | 0,083 |
| 0,4 | 14,5 | 1666,1 | 0,123 |
| 4,8 | 11,9 | 125,8 | 0,096 |
| - | - | 290,2 | 0,100 |
| 3,0 | 11,6 | 196,5 | 0,046 |
| 63,8 | 90,4 | 837,3 | 0,063 |
| 0,4 | - | 1,6 | 0,029 |
| 2,1 | 71,2 | 670,6 | 0,081 |
| - | 8,2 | 92,6 | 0,110 |
| 57,7 | 35,1 | 522,5 | 0,057 |
| 1,4 | 6,3 | 685,4 | 0,132 |
| 3,3 | 6,6 | 60,3 | 0,031 |
| 11,0 | 11,9 | 769,8 | 0,082 |
| 9,5 | 17,1 | 209,4 | 0,054 |
| 1,7 | 13,2 | 379,0 | 0,075 |
| 0,1 | 0,1 | 8,6 | 0,195 |
| 4,5 | 0,3 | 19,6 | 0,051 |
| 366,5 | 145,6 | 4600,9 | 0,072 |
| 2,1 | 20,0 | 92,0 | 0,098 |
| 2,2 | 2,1 | 65,4 | 0,057 |
| 2,1 | 5,8 | 77,0 | 0,028 |
| - | 0,9 | 42,2 | 0,019 |
| 2,1 | 5,0 | 34,8 | 0,069 |
| 0,9 | - | 56,1 | 0,066 |
| 12,1 | 2,5 | 92,7 | 0,079 |
| 44,2 | 12,1 | 371,8 | 0,066 |
| 19,9 | 34,5 | 351,8 | 0,068 |
| 194,4 | 16,7 | 2804,0 | 0,087 |
| 0,7 | 1,8 | 71,3 | 0,077 |
| 87,8 | 50,1 | 618,9 | 0,046 |
| 3,5 | 3,8 | 46,6 | 0,159 |
| - | - | 25,0 | 0,568 |
| 3,4 | 0,2 | 15,8 | 0,107 |
| 0,1 | 3,6 | 5,8 | 0,057 |
| 91,2 | 16,9 | 1098,1 | 0,056 |
| - | 8,2 | 27,0 | 0,030 |
| - | 8,0 | 24,0 | 0,150 |
| 91,2 | 0,8 | 1047,1 | 0,056 |

| | Общая площадь земли | из нее сельскохозяйст- венные угодья | пашня |
|---|---------------------------|---|--------------|
| | | | |
| Приволжский федеральный округ | 2850,7 | 1140,9 | 919,7 |
| Республика Башкортостан | 353,3 | 103,6 | 87,6 |
| Республика Марий Эл | 312,2 | 104,7 | 100,6 |
| Республика Мордовия | 431,8 | 195,1 | 146,3 |
| Республика Татарстан | 65,8 | 11,2 | 11,2 |
| Удмуртская Республика | 22,2 | 4,4 | 1,0 |
| Чувашская Республика | 111,5 | 52,1 | 29,3 |
| Пермский край | 71,6 | 42,2 | 35,8 |
| Кировская область | 195,3 | 25,9 | 18,4 |
| Нижегородская область | 36,9 | 11,2 | 6,2 |
| Оренбургская область | 196,3 | 116,3 | 49,4 |
| Пензенская область | 285,4 | 200,4 | 193,6 |
| Саратовская область | 83,8 | 22,1 | 2,6 |
| Ульяновская область | 684,7 | 251,7 | 237,6 |
| Уральский федеральный округ | 2403,4 | 956,5 | 746,0 |
| Курганская область | 42,2 | 1,0 | 0,9 |
| Свердловская область | 779,7 | 140,4 | 85,7 |
| Тюменская область | 1253,9 | 631,2 | 524,9 |
| в том числе: | | | |
| Ханты-Мансийский автономный округ - Югра | 1229,0 | 631,2 | 524,9 |
| Ямало-Ненецкий автономный округ | - | - | - |
| Тюменская область (без автономных округов) | 24,9 | - | - |
| Челябинская область | 327,7 | 183,9 | 134,6 |
| Сибирский федеральный округ | 2462,8 | 1059,7 | 823,9 |
| Республика Тыва | 25,0 | 23,2 | 21,8 |
| Республика Хакасия | 303,5 | 155,0 | 102,0 |
| Алтайский край | 39,0 | 6,8 | 5,6 |
| Забайкальский край | 27,2 | 12,3 | 6,8 |
| Красноярский край | 349,0 | 156,6 | 130,6 |
| Иркутская область | 297,7 | 127,9 | 80,8 |
| Кемеровская область | 713,4 | 325,3 | 282,5 |
| Новосибирская область | 347,6 | 23,3 | 13,9 |
| Омская область | 55,2 | 36,1 | 35,9 |
| Томская область | 305,3 | 193,2 | 144,1 |
| Дальневосточный федеральный округ | 4872,9 | 969,6 | 740,0 |
| Республика Саха (Якутия) | 2478,7 | 450,2 | 392,9 |
| Камчатский край | 1,6 | - | - |
| Приморский край | 381,9 | 72,2 | 57,8 |
| Хабаровский край | 436,3 | 123,7 | 85,9 |
| Амурская область | 232,3 | 58,5 | 33,7 |
| Магаданская область | 227,1 | 99,3 | 61,5 |
| Сахалинская область | 1097,5 | 161,7 | 106,7 |
| Чукотский автономный округ | 17,6 | 3,9 | 1,5 |

| в том числе | | Из общей площади земель объединений - земли в пользовании граждан - членов объединений | Средний размер земельных участков в пользовании граждан - членов объединений |
|------------------------|--------------|--|--|
| многолетние насаждения | залежь | | |
| 105,1 | 116,2 | 2587,5 | 0,074 |
| 14,1 | 2,0 | 331,3 | 0,094 |
| 4,0 | - | 297,6 | 0,068 |
| 15,5 | 33,4 | 427,3 | 0,064 |
| - | - | 60,9 | 0,065 |
| 0,4 | 2,9 | 17,2 | 0,050 |
| 20,3 | 2,5 | 92,7 | 0,043 |
| 5,9 | 0,6 | 67,1 | 0,054 |
| 1,1 | 6,3 | 63,8 | 0,035 |
| 1,5 | 3,5 | 35,6 | 0,075 |
| 25,4 | 41,5 | 196,3 | 0,059 |
| 4,4 | 2,3 | 272,7 | 0,075 |
| 4,9 | 14,6 | 59,4 | 0,076 |
| 7,7 | 6,4 | 665,7 | 0,120 |
| 106,3 | 104,2 | 2004,1 | 0,071 |
| - | 0,2 | 37,2 | 0,098 |
| 29,5 | 25,2 | 670,6 | 0,058 |
| 72,1 | 34,2 | 978,6 | 0,073 |
| 72,1 | 34,2 | 968,0 | 0,072 |
| - | - | - | - |
| - | - | 10,6 | 0,100 |
| 4,7 | 44,6 | 317,7 | 0,111 |
| 93,1 | 142,7 | 2036,1 | 0,066 |
| - | 1,4 | 25,0 | 0,047 |
| 6,8 | 46,2 | 266,8 | 0,070 |
| 0,1 | 1,0 | 13,3 | 0,041 |
| 1,0 | 4,5 | 20,8 | 0,080 |
| 13,7 | 12,3 | 330,4 | 0,055 |
| 7,1 | 40,0 | 220,7 | 0,079 |
| 40,5 | 2,4 | 650,7 | 0,065 |
| 4,3 | 5,1 | 153,2 | 0,075 |
| 0,1 | 0,1 | 54,8 | 0,109 |
| 19,4 | 29,8 | 300,6 | 0,064 |
| 89,9 | 139,6 | 3970,6 | 0,080 |
| 25,3 | 32,1 | 1900,8 | 0,094 |
| - | - | 1,6 | 0,068 |
| 12,6 | 1,8 | 381,0 | 0,094 |
| 28,9 | 8,9 | 214,8 | 0,073 |
| 4,0 | 20,8 | 232,3 | 0,062 |
| 1,5 | 36,3 | 227,1 | 0,053 |
| 17,7 | 37,3 | 995,4 | 0,071 |
| - | 2,4 | 17,6 | 0,044 |

52. ПЛОЩАДЬ ЗЕМЕЛЬ ДАЧНЫХ

(на 1 июля 2016 года;

| | Общая площадь земли | из нее сельскохозяйст- венные угодья | пашня |
|--|---------------------------|---|---------------|
| | | | |
| Российская Федерация | 106446,5 | 19387,8 | 7156,3 |
| Центральный федеральный округ | 38921,4 | 4715,8 | 1237,2 |
| Белгородская область | 290,2 | 148,4 | 81,4 |
| Владимирская область | 3777,9 | 352,9 | 42,9 |
| Ивановская область | 56,6 | 0,1 | 0,1 |
| Калужская область | 2005,0 | 528,8 | 196,0 |
| Костромская область | 177,0 | 31,5 | 3,6 |
| Курская область | 138,0 | 24,6 | 19,8 |
| Липецкая область | 431,8 | 131,6 | 82,3 |
| Московская область | 21709,3 | 2773,4 | 670,3 |
| Орловская область | 103,4 | 69,0 | 57,9 |
| Рязанская область | 217,8 | 6,1 | 0,2 |
| Смоленская область | 1494,4 | 204,3 | 10,5 |
| Тульская область | 1397,4 | 197,6 | 50,2 |
| Ярославская область | 6416,3 | 158,0 | 12,2 |
| г. Москва | 706,2 | 89,4 | 9,7 |
| Северо-Западный федеральный округ | 14035,5 | 1297,9 | 426,3 |
| Республика Карелия | 235,9 | 28,0 | 5,8 |
| Архангельская область | 256,8 | 56,6 | 26,5 |
| Вологодская область | 574,6 | 47,6 | 30,0 |
| Калининградская область | 563,6 | 118,6 | 69,6 |
| Ленинградская область | 10929,4 | 921,4 | 249,3 |
| Мурманская область | 714,6 | 94,2 | 40,5 |
| Новгородская область | 19,2 | 6,3 | 3,7 |
| Псковская область | 616,1 | 11,0 | - |
| г. Санкт-Петербург | 125,5 | 14,2 | 0,9 |
| Южный федеральный округ | 6973,9 | 2317,9 | 805,3 |
| Республика Адыгея | 840,8 | 370,8 | 152,6 |
| Республика Крым | 941,8 | 439,6 | 84,9 |
| Краснодарский край | 517,8 | 177,7 | 94,0 |
| Волгоградская область | 1342,2 | 185,3 | 121,3 |
| Ростовская область | 2948,0 | 967,8 | 324,2 |
| г. Севастополь | 383,3 | 176,9 | 28,4 |
| Северо-Кавказский федеральный округ | 5047,2 | 1589,1 | 388,2 |
| Республика Дагестан | 3051,0 | 915,2 | 285,2 |
| Кабардино-Балкарская Республика | 325,7 | 92,7 | 30,2 |
| Республика Северная Осетия-Алания | 104,5 | 2,5 | - |
| Чеченская Республика | 1165,5 | 480,0 | 0,3 |
| Ставропольский край | 400,6 | 98,7 | 72,5 |

НЕКОММЕРЧЕСКИХ ОБЪЕДИНЕНИЙ ГРАЖДАН

гектаров)

| в том числе | | Из общей площади земель объединений - земли в пользовании граждан - членов объединений | Средний размер земельных участков в пользовании граждан - членов объединений |
|------------------------|---------------|--|--|
| многолетние насаждения | залежь | | |
| 4108,9 | 8122,6 | 78932,8 | 0,110 |
| 800,2 | 2678,3 | 29330,4 | 0,157 |
| 38,4 | 28,6 | 240,3 | 0,076 |
| 33,8 | 276,2 | 2310,4 | 0,180 |
| - | - | 56,1 | 0,748 |
| 57,4 | 275,3 | 1651,0 | 0,136 |
| 1,8 | 26,1 | 113,1 | 0,135 |
| 4,8 | - | 104,0 | 0,098 |
| 45,3 | 4,0 | 354,1 | 0,086 |
| 487,2 | 1615,9 | 17463,6 | 0,132 |
| 11,0 | - | 88,9 | 0,054 |
| 0,5 | 5,3 | 215,2 | 3,471 |
| 8,6 | 185,2 | 1397,0 | 1,332 |
| 67,0 | 80,4 | 1102,6 | 0,134 |
| 19,9 | 125,9 | 3673,8 | 0,769 |
| 24,4 | 55,4 | 560,4 | 0,135 |
| 247,3 | 624,2 | 8799,8 | 0,145 |
| 5,4 | 16,8 | 178,8 | 0,164 |
| 9,1 | 20,9 | 122,7 | 0,102 |
| 8,2 | 9,4 | 503,3 | 0,238 |
| 49,0 | 0,0 | 483,8 | 0,121 |
| 157,8 | 514,3 | 6319,3 | 0,136 |
| 12,3 | 41,4 | 602,0 | 0,129 |
| 2,6 | - | 14,3 | 0,072 |
| ч | 11,0 | 501,5 | 3,715 |
| 2,9 | 10,4 | 74,2 | 0,109 |
| 1065,6 | 447,0 | 5548,9 | 0,062 |
| 187,5 | 30,7 | 700,9 | 0,052 |
| 67,4 | 287,3 | 831,8 | 0,053 |
| 59,6 | 24,0 | 488,4 | 0,070 |
| 57,7 | 6,3 | 597,5 | 0,124 |
| 643,6 | - | 2583,8 | 0,060 |
| 49,9 | 98,6 | 346,5 | 0,058 |
| 408,1 | 792,8 | 4250,1 | 0,057 |
| 269,5 | 360,5 | 2873,0 | 0,055 |
| 41,5 | 20,9 | 256,1 | 0,055 |
| - | 2,5 | 85,7 | 0,158 |
| 77,7 | 402,0 | 659,0 | 0,060 |
| 19,4 | 6,8 | 376,3 | 0,072 |

| | Общая площадь земли | из нее сельскохозяйст- венные угодья | пашня |
|---|---------------------------|---|---------------|
| | | | |
| Приволжский федеральный округ | 7738,4 | 922,6 | 406,7 |
| Республика Башкортостан | 508,0 | 116,1 | 43,1 |
| Республика Марий Эл | 135,9 | 1,3 | 0,3 |
| Республика Татарстан | 1050,1 | 290,7 | 172,5 |
| Удмуртская Республика | 1524,9 | 95,9 | 57,9 |
| Чувашская Республика | 4,3 | 0,7 | 0,7 |
| Пермский край | 175,3 | 65,9 | 40,2 |
| Кировская область | 183,3 | 39,3 | 6,5 |
| Нижегородская область | 2931,9 | 39,6 | 9,0 |
| Оренбургская область | 900,6 | 189,0 | 33,7 |
| Саратовская область | 235,2 | 55,9 | 16,2 |
| Ульяновская область | 89,0 | 27,9 | 26,7 |
| Уральский федеральный округ | 13710,1 | 3311,2 | 1241,4 |
| Курганская область | 981,0 | 118,3 | 84,5 |
| Свердловская область | 5503,0 | 1179,7 | 408,1 |
| Тюменская область | 5300,4 | 1718,1 | 609,5 |
| в том числе: | | | |
| Ханты-Мансийский автономный округ - Югра | 1342,4 | 341,0 | 137,1 |
| Ямало-Ненецкий автономный округ | 476,6 | 146,3 | 11,8 |
| Тюменская область (без автономных округов) | 3481,4 | 1230,9 | 460,7 |
| Челябинская область | 1925,8 | 295,1 | 139,3 |
| Сибирский федеральный округ | 16981,2 | 4409,3 | 2081,9 |
| Республика Алтай | 326,3 | 35,7 | 12,5 |
| Республика Бурятия | 4778,5 | 1031,8 | 377,3 |
| Республика Тыва | 475,2 | 11,6 | 6,1 |
| Республика Хакасия | 206,3 | 130,2 | 77,0 |
| Алтайский край | 321,2 | 42,2 | 14,7 |
| Забайкальский край | 539,4 | 280,1 | 206,2 |
| Красноярский край | 2440,1 | 885,3 | 572,4 |
| Иркутская область | 4457,0 | 1267,8 | 620,5 |
| Кемеровская область | 545,0 | 47,2 | 31,8 |
| Новосибирская область | 2151,2 | 565,6 | 116,3 |
| Омская область | 352,9 | 45,6 | 26,1 |
| Томская область | 388,0 | 66,1 | 21,1 |
| Дальневосточный федеральный округ | 3038,8 | 824,0 | 569,2 |
| Республика Саха (Якутия) | 266,5 | 104,5 | 95,0 |
| Камчатский край | 266,5 | 59,1 | 46,0 |
| Приморский край | 260,5 | 115,1 | 45,9 |
| Хабаровский край | 61,9 | 36,3 | 19,7 |
| Амурская область | 1126,0 | 309,0 | 255,6 |
| Магаданская область | 206,7 | 37,6 | 16,8 |
| Сахалинская область | 850,7 | 162,3 | 90,2 |

| в том числе | | Из общей площади земель объединений - земли в пользовании граждан - членов объединений | Средний размер земельных участков в пользовании граждан - членов объединений |
|------------------------|---------------|--|--|
| многолетние насаждения | залежь | | |
| 201,6 | 314,3 | 6648,3 | 0,121 |
| 21,9 | 51,2 | 490,4 | 0,109 |
| 0,9 | - | 32,9 | 1,174 |
| 53,6 | 64,7 | 827,9 | 0,100 |
| 35,3 | 2,7 | 1127,5 | 0,170 |
| 0,1 | - | 2,8 | 0,100 |
| 9,5 | 16,2 | 161,9 | 0,147 |
| 1,4 | 31,3 | 175,4 | 0,143 |
| 13,6 | 17,1 | 2779,3 | 0,125 |
| 32,5 | 122,9 | 815,2 | 0,102 |
| 31,6 | 8,1 | 146,8 | 0,059 |
| 1,2 | - | 88,3 | 0,311 |
| 844,7 | 1225,1 | 10047,9 | 0,100 |
| 32,3 | 1,6 | 805,9 | 0,120 |
| 352,6 | 419,0 | 4503,6 | 0,122 |
| 359,6 | 748,9 | 3378,0 | 0,079 |
| 32,8 | 171,1 | 800,8 | 0,086 |
| 6,0 | 128,5 | 337,0 | 0,064 |
| 320,9 | 449,3 | 2240,2 | 0,080 |
| 100,2 | 55,6 | 1360,5 | 0,095 |
| 401,1 | 1926,3 | 12109,3 | 0,098 |
| 8,3 | 15,0 | 234,6 | 0,084 |
| 49,2 | 605,3 | 2907,6 | 0,092 |
| 1,5 | 4,0 | 288,9 | 0,132 |
| 18,9 | 34,3 | 178,9 | 0,071 |
| 8,7 | 18,8 | 234,4 | 0,126 |
| 10,5 | 63,5 | 431,0 | 0,068 |
| 133,5 | 179,5 | 2131,2 | 0,113 |
| 85,8 | 561,6 | 3416,2 | 0,093 |
| 12,3 | 3,1 | 309,0 | 0,147 |
| 57,7 | 391,6 | 1487,8 | 0,092 |
| 7,3 | 12,2 | 233,9 | 0,220 |
| 7,4 | 37,6 | 256,0 | 0,149 |
| 140,3 | 114,5 | 2198,0 | 0,084 |
| 5,3 | 4,2 | 237,2 | 0,070 |
| 12,1 | 1,0 | 201,9 | 0,067 |
| 34,3 | 35,0 | 220,3 | 0,094 |
| 11,6 | 5,0 | 61,9 | 0,097 |
| 31,0 | 22,5 | 465,2 | 0,089 |
| 2,2 | 18,6 | 206,7 | 0,065 |
| 43,8 | 28,2 | 804,7 | 0,095 |

53. СТРУКТУРА СЕЛЬСКОХОЗЯЙСТВЕННЫХ УГОДИЙ ПО КАТЕГОРИЯМ ХОЗЯЙСТВ

(на 1 июля 2016; в процентах от общей площади сельскохозяйственных угодий в хозяйствах всех категорий)

| | Сельско- хозяй- ственные организа- ции | в том числе | | | Крестьян- ские (фермер- ские) хозяйства и индиви- дуальные предпри- ниматели | Хозяйства населения |
|---|--|---|---------------------------|--|--|------------------------|
| | | сельско- хозяй- ственные организа- ции, не от- носящиеся к субъек- там малого предпри- ниматель- ства | малые предприя- тия | подсобные сельско- хозяй- ственные пред- приятия несельско- хозяйст- венных ор- ганизаций | | |
| Российская Федерация | 63,4 | 31,4 | 30,6 | 1,3 | 27,8 | 8,8 |
| Центральный федеральный округ | 75,3 | 43,4 | 30,5 | 1,4 | 17,0 | 7,7 |
| Белгородская область | 79,4 | 68,8 | 9,4 | 1,2 | 14,7 | 5,8 |
| Брянская область | 73,8 | 40,3 | 32,7 | 0,8 | 15,2 | 11,0 |
| Владимирская область | 80,5 | 23,4 | 54,0 | 3,1 | 6,4 | 13,2 |
| Воронежская область | 71,5 | 47,6 | 23,2 | 0,7 | 23,8 | 4,7 |
| Ивановская область | 78,0 | 20,4 | 55,7 | 1,9 | 13,4 | 8,6 |
| Калужская область | 74,3 | 22,2 | 49,7 | 2,4 | 13,2 | 12,5 |
| Костромская область | 70,6 | 8,1 | 59,2 | 3,4 | 12,7 | 16,7 |
| Курская область | 74,9 | 54,9 | 18,9 | 1,0 | 18,6 | 6,5 |
| Липецкая область | 78,6 | 60,6 | 17,1 | 0,9 | 16,3 | 5,1 |
| Московская область | 79,1 | 47,9 | 29,9 | 1,2 | 7,0 | 14,0 |
| Орловская область | 77,6 | 63,3 | 11,7 | 2,6 | 18,1 | 4,2 |
| Рязанская область | 77,3 | 34,1 | 41,6 | 1,6 | 17,4 | 5,4 |
| Смоленская область | 59,7 | 14,5 | 41,7 | 3,5 | 13,7 | 26,6 |
| Тамбовская область | 73,6 | 39,4 | 32,8 | 1,4 | 22,9 | 3,4 |
| Тверская область | 79,4 | 14,4 | 62,9 | 2,1 | 8,0 | 12,6 |
| Тульская область | 74,8 | 28,6 | 45,8 | 0,3 | 20,5 | 4,7 |
| Ярославская область | 83,0 | 29,8 | 52,2 | 1,0 | 5,3 | 11,7 |
| г. Москва | 74,8 | 74,1 | 0,1 | 0,6 | 1,5 | 23,7 |
| Северо-Западный федеральный округ | 72,0 | 29,7 | 39,5 | 2,7 | 10,3 | 17,7 |
| Республика Карелия | 71,7 | 50,3 | 13,6 | 7,8 | 7,5 | 20,8 |
| Республика Коми | 60,6 | 28,7 | 30,6 | 1,3 | 18,4 | 21,0 |
| Архангельская область | 69,5 | 38,4 | 31,0 | 0,2 | 13,2 | 17,3 |
| в том числе: | | | | | | |
| Ненецкий автономный округ | 99,3 | 92,0 | 7,3 | - | 0,0 | 0,7 |
| Архангельская область (без автономного округа) | 63,0 | 26,7 | 36,1 | 0,2 | 16,1 | 20,9 |
| Вологодская область | 77,0 | 36,9 | 39,9 | 0,2 | 10,6 | 12,4 |
| Калининградская область | 71,9 | 22,2 | 40,9 | 8,8 | 12,2 | 15,9 |
| Ленинградская область | 79,4 | 44,2 | 33,4 | 1,8 | 9,0 | 11,6 |
| Мурманская область | 57,0 | 49,4 | 1,1 | 6,5 | 22,4 | 20,6 |
| Новгородская область | 69,3 | 19,2 | 49,0 | 1,2 | 13,5 | 17,1 |
| Псковская область | 66,6 | 21,0 | 44,6 | 1,0 | 5,6 | 27,8 |
| г. Санкт-Петербург | 73,2 | 58,6 | 12,7 | 1,9 | 0,0 | 26,8 |
| Южный федеральный округ | 50,7 | 25,0 | 24,2 | 1,5 | 41,9 | 7,4 |
| Республика Адыгея | 39,8 | 10,3 | 27,6 | 1,8 | 54,4 | 5,9 |
| Республика Калмыкия | 33,4 | 17,6 | 14,9 | 0,9 | 57,8 | 8,8 |
| Республика Крым | 60,9 | 22,8 | 36,0 | 2,1 | 22,4 | 16,7 |
| Краснодарский край | 67,8 | 47,2 | 18,8 | 1,8 | 28,8 | 3,4 |
| Астраханская область | 24,8 | 6,6 | 17,0 | 1,2 | 60,9 | 14,3 |
| Волгоградская область | 52,2 | 19,6 | 31,3 | 1,3 | 41,1 | 6,7 |
| Ростовская область | 61,2 | 31,0 | 28,1 | 2,1 | 33,6 | 5,3 |
| г. Севастополь | 69,5 | 58,7 | 10,8 | 0,0 | 0,8 | 29,7 |
| Северо-Кавказский федеральный округ | 65,4 | 34,7 | 29,4 | 1,3 | 27,7 | 6,9 |
| Республика Дагестан | 58,4 | 8,6 | 49,7 | 0,0 | 27,0 | 14,7 |
| Республика Ингушетия | 70,2 | 62,3 | 7,9 | - | 26,3 | 3,5 |
| Кабардино-Балкарская Республика | 40,7 | 14,8 | 22,8 | 3,0 | 53,9 | 5,5 |
| Карачаево-Черкесская Республика | 38,3 | 13,1 | 22,0 | 3,1 | 38,1 | 23,6 |
| Республика Северная Осетия-Алания | 64,2 | 8,9 | 49,3 | 6,0 | 29,1 | 6,7 |
| Чеченская Республика | 61,4 | 44,1 | 17,1 | 0,1 | 36,0 | 2,6 |
| Ставропольский край | 74,0 | 51,9 | 20,2 | 1,8 | 24,0 | 2,0 |

| | Сельско-хозяйственные организации | в том числе | | | Крестьянские (фермерские) хозяйства и индивидуальные предприниматели | Хозяйства населения |
|--|-----------------------------------|--|-------------------|--|--|---------------------|
| | | сельско-хозяйственные организации, не относящиеся к субъектам малого предпринимательства | малые предприятия | подсобные сельско-хозяйственные предприятия несельскохозяйственных организаций | | |
| Приволжский федеральный округ | 66,9 | 31,4 | 34,3 | 1,1 | 25,1 | 8,1 |
| Республика Башкортостан | 63,2 | 28,9 | 33,6 | 0,7 | 22,8 | 14,0 |
| Республика Марий Эл | 66,2 | 31,3 | 34,0 | 1,0 | 9,0 | 24,8 |
| Республика Мордовия | 75,2 | 43,0 | 31,3 | 0,9 | 11,2 | 13,6 |
| Республика Татарстан | 81,6 | 58,3 | 22,5 | 0,7 | 15,0 | 3,4 |
| Удмуртская Республика | 80,3 | 44,2 | 34,0 | 2,1 | 12,0 | 7,7 |
| Чувашская Республика | 57,8 | 18,6 | 37,9 | 1,3 | 21,8 | 20,4 |
| Пермский край | 74,9 | 40,4 | 33,7 | 0,9 | 12,1 | 12,9 |
| Кировская область | 82,7 | 46,8 | 32,8 | 3,1 | 7,3 | 10,0 |
| Нижегородская область | 70,2 | 22,1 | 46,6 | 1,5 | 10,5 | 19,4 |
| Оренбургская область | 62,1 | 26,5 | 34,6 | 1,1 | 32,4 | 5,5 |
| Пензенская область | 75,7 | 50,0 | 23,3 | 2,4 | 19,4 | 4,9 |
| Самарская область | 73,5 | 22,2 | 50,5 | 0,7 | 24,7 | 1,8 |
| Саратовская область | 50,2 | 18,5 | 30,6 | 1,1 | 44,4 | 5,5 |
| Ульяновская область | 74,2 | 25,7 | 47,6 | 0,9 | 21,5 | 4,3 |
| Уральский федеральный округ | 65,5 | 33,1 | 31,7 | 0,6 | 27,1 | 7,4 |
| Курганская область | 62,0 | 19,8 | 41,6 | 0,6 | 31,6 | 6,4 |
| Свердловская область | 75,6 | 44,6 | 29,8 | 1,2 | 15,9 | 8,5 |
| Тюменская область | 76,4 | 47,0 | 28,9 | 0,5 | 17,5 | 6,1 |
| в том числе: | | | | | | |
| Ханты-Мансийский автономный округ - Югра | 31,8 | 4,1 | 27,3 | 0,4 | 41,5 | 26,7 |
| Ямало-Ненецкий автономный округ | 75,3 | 75,1 | 0,2 | 0,0 | 23,7 | 0,9 |
| Тюменская область (без автономных округов) | 77,7 | 47,4 | 29,8 | 0,5 | 16,6 | 5,6 |
| Челябинская область | 56,5 | 29,9 | 26,2 | 0,4 | 35,0 | 8,5 |
| Сибирский федеральный округ | 60,8 | 28,2 | 31,3 | 1,2 | 27,2 | 12,1 |
| Республика Алтай | 49,1 | 12,0 | 34,0 | 3,1 | 19,5 | 31,4 |
| Республика Бурятия | 55,1 | 9,6 | 40,5 | 5,0 | 15,9 | 29,0 |
| Республика Тыва | 56,7 | 42,9 | 11,8 | 1,9 | 12,9 | 30,4 |
| Республика Хакасия | 37,7 | 21,8 | 15,4 | 0,4 | 46,1 | 16,2 |
| Алтайский край | 60,5 | 25,9 | 34,1 | 0,5 | 36,1 | 3,4 |
| Забайкальский край | 50,3 | 7,7 | 41,3 | 1,2 | 12,9 | 36,8 |
| Красноярский край | 76,0 | 43,2 | 31,2 | 1,6 | 18,3 | 5,7 |
| Иркутская область | 42,5 | 19,5 | 20,0 | 2,9 | 37,3 | 20,2 |
| Кемеровская область | 58,4 | 24,8 | 31,1 | 2,5 | 34,1 | 7,5 |
| Новосибирская область | 78,8 | 41,5 | 36,6 | 0,8 | 18,0 | 3,3 |
| Омская область | 52,7 | 30,2 | 21,9 | 0,7 | 37,5 | 9,8 |
| Томская область | 62,3 | 31,2 | 29,1 | 2,1 | 24,5 | 13,2 |
| Дальневосточный федеральный округ | 59,1 | 26,4 | 29,7 | 3,0 | 31,2 | 9,7 |
| Республика Саха (Якутия) | 39,6 | 12,7 | 23,5 | 3,4 | 20,1 | 40,2 |
| Камчатский край | 67,6 | 33,4 | 24,2 | 10,0 | 21,0 | 11,4 |
| Приморский край | 65,6 | 24,3 | 36,5 | 4,8 | 27,7 | 6,7 |
| Хабаровский край | 76,9 | 39,6 | 32,8 | 4,5 | 12,8 | 10,3 |
| Амурская область | 61,1 | 32,0 | 27,2 | 1,9 | 36,3 | 2,6 |
| Магаданская область | 14,8 | 0,0 | 14,8 | 0,0 | 74,7 | 10,4 |
| Сахалинская область | 60,3 | 25,8 | 32,7 | 1,8 | 19,9 | 19,8 |
| Еврейская автономная область | 54,8 | 16,3 | 35,2 | 3,3 | 42,4 | 2,8 |
| Чукотский автономный округ | 92,5 | 92,5 | - | - | - | 7,5 |

54. СТРУКТУРА СЕЛЬСКОХОЗЯЙСТВЕННЫХ УГОДИЙ В ХОЗЯЙСТВАХ ВСЕХ КАТЕГОРИЙ

(на 1 июля 2016; в процентах от общей площади сельскохозяйственных угодий)

| | Из общей площади сельскохозяйственных угодий | | | | | Используемые сельскохозяйственные угодья |
|--|--|-------------|-------------|------------------------|-------------|--|
| | пашня | сенокосы | пастбища | многолетние насаждения | залежь | |
| Российская Федерация | 66,5 | 7,2 | 18,7 | 0,5 | 7,1 | 87,8 |
| Центральный федеральный округ | 79,4 | 4,3 | 7,0 | 0,7 | 8,5 | 87,5 |
| Белгородская область | 87,0 | 3,0 | 8,8 | 0,7 | 0,5 | 95,8 |
| Брянская область | 73,6 | 4,0 | 7,2 | 0,3 | 14,9 | 84,7 |
| Владимирская область | 57,7 | 9,4 | 5,4 | 1,2 | 26,3 | 64,7 |
| Воронежская область | 83,2 | 3,1 | 11,8 | 0,7 | 1,2 | 95,4 |
| Ивановская область | 68,4 | 8,9 | 8,0 | 0,6 | 14,1 | 71,6 |
| Калужская область | 63,1 | 6,7 | 6,6 | 0,8 | 22,7 | 74,4 |
| Костромская область | 61,5 | 6,9 | 4,9 | 0,4 | 26,3 | 64,6 |
| Курская область | 89,0 | 2,4 | 4,6 | 0,4 | 3,7 | 94,3 |
| Липецкая область | 88,3 | 3,0 | 5,9 | 1,1 | 1,8 | 94,5 |
| Московская область | 71,0 | 8,0 | 4,9 | 2,4 | 13,7 | 80,7 |
| Орловская область | 90,8 | 1,1 | 4,8 | 0,4 | 2,8 | 94,1 |
| Рязанская область | 78,3 | 4,9 | 6,3 | 0,4 | 10,1 | 87,9 |
| Смоленская область | 48,6 | 6,5 | 4,5 | 0,4 | 40,1 | 57,4 |
| Тамбовская область | 88,3 | 3,3 | 5,6 | 0,6 | 2,3 | 93,4 |
| Тверская область | 55,2 | 10,2 | 9,0 | 0,5 | 25,1 | 66,1 |
| Тульская область | 85,9 | 2,5 | 3,0 | 1,5 | 7,1 | 88,0 |
| Ярославская область | 65,5 | 10,7 | 10,4 | 0,8 | 12,6 | 81,8 |
| г. Москва | 73,0 | 1,6 | 0,2 | 10,1 | 15,1 | 83,3 |
| Северо-Западный федеральный округ | 49,8 | 15,1 | 10,8 | 0,7 | 23,6 | 67,9 |
| Республика Карелия | 49,4 | 20,7 | 5,4 | 1,1 | 23,4 | 69,2 |
| Республика Коми | 41,6 | 39,7 | 10,8 | 0,8 | 7,2 | 87,4 |
| Архангельская область | 34,7 | 37,6 | 8,5 | 0,7 | 18,4 | 71,0 |
| в том числе: | | | | | | |
| Ненецкий автономный округ | 0,2 | 93,3 | 6,1 | 0,0 | 0,4 | 99,6 |
| Архангельская область (без автономного округа) | 42,3 | 25,5 | 9,1 | 0,9 | 22,3 | 64,7 |
| Вологодская область | 57,5 | 8,7 | 5,8 | 0,4 | 27,5 | 63,5 |
| Калининградская область | 46,1 | 16,9 | 25,4 | 0,7 | 10,9 | 68,8 |
| Ленинградская область | 62,0 | 11,2 | 7,3 | 1,9 | 17,7 | 78,6 |
| Мурманская область | 57,3 | 4,5 | 19,5 | 1,5 | 17,3 | 64,8 |
| Новгородская область | 59,4 | 10,3 | 2,9 | 0,6 | 26,8 | 67,2 |
| Псковская область | 39,8 | 13,3 | 8,3 | 0,4 | 38,2 | 61,8 |
| г. Санкт-Петербург | 67,8 | 0,9 | 6,1 | 6,4 | 18,8 | 85,0 |
| Южный федеральный округ | 55,4 | 3,7 | 36,2 | 0,6 | 4,0 | 89,5 |
| Республика Адыгея | 80,7 | 2,1 | 13,8 | 1,9 | 1,6 | 84,2 |
| Республика Калмыкия | 9,4 | 2,6 | 86,4 | 0,0 | 1,6 | 91,1 |
| Республика Крым | 79,8 | 1,1 | 5,0 | 3,1 | 11,0 | 83,7 |
| Краснодарский край | 90,4 | 1,3 | 4,9 | 1,9 | 1,6 | 94,6 |
| Астраханская область | 3,1 | 15,1 | 74,5 | 0,1 | 7,1 | 70,3 |
| Волгоградская область | 65,0 | 3,2 | 22,7 | 0,3 | 8,8 | 83,7 |
| Ростовская область | 76,0 | 2,6 | 20,5 | 0,4 | 0,4 | 99,3 |
| г. Севастополь | 21,5 | 2,3 | 7,1 | 54,7 | 14,4 | 75,8 |
| Северо-Кавказский федеральный округ | 53,3 | 4,6 | 39,5 | 1,2 | 1,5 | 88,8 |
| Республика Дагестан | 16,2 | 6,4 | 73,1 | 2,2 | 2,1 | 84,3 |
| Республика Ингушетия | 60,6 | 5,5 | 31,9 | 1,3 | 0,6 | 86,3 |
| Кабардино-Балкарская Республика | 77,9 | 4,6 | 12,0 | 4,8 | 0,7 | 97,3 |
| Карачаево-Черкесская Республика | 39,6 | 23,2 | 33,9 | 0,5 | 2,9 | 93,1 |
| Республика Северная Осетия-Алания | 85,5 | 4,4 | 5,1 | 1,5 | 3,4 | 85,4 |
| Чеченская Республика | 37,4 | 5,0 | 53,5 | 0,7 | 3,4 | 51,9 |
| Ставропольский край | 75,3 | 2,0 | 21,7 | 0,4 | 0,6 | 96,9 |

| | Из общей площади сельскохозяйственных угодий | | | | | Исполь- зуемые сельско- хозяй- ственные угодья |
|---|--|-------------|-------------|----------------------------------|-------------|---|
| | пашня | сенокосы | пастбища | многолет- ние насаж- дения | залежь | |
| Приволжский федеральный округ | 73,7 | 5,7 | 11,6 | 0,2 | 8,8 | 87,2 |
| Республика Башкортостан | 65,5 | 11,8 | 20,5 | 0,2 | 2,0 | 94,2 |
| Республика Марий Эл | 62,1 | 4,1 | 1,8 | 0,3 | 31,7 | 64,9 |
| Республика Мордовия | 65,3 | 3,4 | 12,9 | 0,5 | 17,9 | 77,4 |
| Республика Татарстан | 84,7 | 3,4 | 11,3 | 0,2 | 0,4 | 96,0 |
| Удмуртская Республика | 85,8 | 3,9 | 6,2 | 0,3 | 3,8 | 93,5 |
| Чувашская Республика | 85,8 | 8,1 | 3,3 | 0,7 | 2,1 | 96,0 |
| Пермский край | 72,4 | 8,5 | 4,0 | 0,6 | 14,4 | 80,7 |
| Кировская область | 68,2 | 6,8 | 4,9 | 0,3 | 19,8 | 76,8 |
| Нижегородская область | 57,8 | 4,1 | 8,2 | 0,4 | 29,5 | 65,4 |
| Оренбургская область | 70,0 | 9,4 | 15,4 | 0,1 | 5,2 | 91,1 |
| Пензенская область | 81,3 | 1,5 | 3,3 | 0,3 | 13,6 | 83,8 |
| Самарская область | 77,8 | 1,9 | 10,5 | 0,3 | 9,5 | 83,6 |
| Саратовская область | 76,8 | 3,3 | 11,7 | 0,2 | 8,0 | 87,4 |
| Ульяновская область | 80,4 | 1,3 | 3,7 | 0,2 | 14,4 | 85,6 |
| Уральский федеральный округ | 79,3 | 8,5 | 6,5 | 0,4 | 5,3 | 90,4 |
| Курганская область | 83,3 | 6,2 | 4,9 | 0,1 | 5,4 | 91,8 |
| Свердловская область | 68,3 | 16,2 | 8,9 | 0,8 | 5,9 | 77,1 |
| Тюменская область | 74,0 | 10,6 | 11,4 | 0,3 | 3,7 | 95,5 |
| в том числе: | | | | | | |
| Ханты-Мансийский автономный округ - Югра | 16,9 | 26,1 | 43,4 | 1,9 | 11,8 | 67,3 |
| Ямало-Ненецкий автономный округ | 0,2 | 0,1 | 98,9 | 0,0 | 0,8 | 99,1 |
| Тюменская область (без автономных округов) | 78,0 | 10,5 | 7,8 | 0,2 | 3,6 | 96,3 |
| Челябинская область | 85,0 | 5,1 | 3,7 | 0,4 | 5,7 | 93,1 |
| Сибирский федеральный округ | 61,8 | 13,4 | 17,7 | 0,2 | 6,9 | 89,2 |
| Республика Алтай | 12,6 | 9,7 | 76,5 | 0,1 | 1,1 | 85,9 |
| Республика Бурятия | 23,7 | 32,3 | 27,3 | 0,2 | 16,5 | 75,4 |
| Республика Тыва | 3,2 | 6,7 | 87,2 | 0,0 | 2,8 | 96,5 |
| Республика Хакасия | 39,7 | 27,3 | 29,5 | 0,3 | 3,1 | 91,8 |
| Алтайский край | 81,7 | 6,4 | 10,0 | 0,2 | 1,8 | 96,4 |
| Забайкальский край | 9,2 | 35,3 | 33,4 | 0,0 | 22,2 | 76,0 |
| Красноярский край | 76,7 | 6,6 | 8,2 | 0,2 | 8,3 | 86,9 |
| Иркутская область | 69,0 | 19,6 | 3,9 | 0,2 | 7,3 | 92,6 |
| Кемеровская область | 81,4 | 7,3 | 4,5 | 0,5 | 6,2 | 89,3 |
| Новосибирская область | 59,1 | 17,6 | 16,1 | 0,2 | 7,0 | 83,3 |
| Омская область | 84,5 | 6,8 | 3,5 | 0,1 | 5,1 | 93,8 |
| Томская область | 78,2 | 9,2 | 3,6 | 0,4 | 8,5 | 91,5 |
| Дальневосточный федеральный округ | 62,0 | 18,8 | 5,9 | 0,3 | 13,0 | 79,6 |
| Республика Саха (Якутия) | 15,2 | 71,7 | 11,5 | 0,0 | 1,5 | 89,2 |
| Камчатский край | 54,8 | 20,0 | 9,8 | 0,8 | 14,5 | 73,7 |
| Приморский край | 64,8 | 14,2 | 8,0 | 0,6 | 12,3 | 73,2 |
| Хабаровский край | 51,4 | 21,5 | 10,9 | 1,2 | 15,0 | 77,6 |
| Амурская область | 80,2 | 7,1 | 3,5 | 0,1 | 9,1 | 86,2 |
| Магаданская область | 51,9 | 14,6 | 2,6 | 0,2 | 30,6 | 65,9 |
| Сахалинская область | 44,8 | 23,1 | 6,3 | 1,0 | 24,8 | 70,6 |
| Еврейская автономная область | 41,0 | 4,5 | 1,1 | 0,1 | 53,3 | 45,3 |
| Чукотский автономный округ | 1,5 | 81,7 | 10,6 | 0,0 | 6,2 | 23,9 |

55. СТРУКТУРА СЕЛЬСКОХОЗЯЙСТВЕННЫХ УГОДИЙ В

(на 1 июля 2016 года; в процентах от общей площади)

| | Из общей площади сельскохозяйственных угодий | | | | |
|--|--|-------------|-------------|------------------------|-------------|
| | пашня | сенокосы | пастбища | многолетние насаждения | залежь |
| Российская Федерация | 72,0 | 5,6 | 16,9 | 0,3 | 5,2 |
| Центральный федеральный округ | 82,0 | 4,0 | 8,0 | 0,4 | 5,5 |
| Белгородская область | 86,9 | 2,7 | 9,9 | 0,4 | 0,0 |
| Брянская область | 77,4 | 3,7 | 9,0 | 0,1 | 9,8 |
| Владимирская область | 64,2 | 9,6 | 5,9 | 0,1 | 20,2 |
| Воронежская область | 82,1 | 3,1 | 13,8 | 0,6 | 0,4 |
| Ивановская область | 72,6 | 8,7 | 9,7 | 0,0 | 9,1 |
| Калужская область | 68,8 | 5,2 | 6,7 | 0,4 | 18,9 |
| Костромская область | 72,2 | 5,8 | 6,1 | 0,1 | 15,9 |
| Курская область | 91,0 | 1,9 | 4,2 | 0,3 | 2,6 |
| Липецкая область | 88,2 | 3,2 | 6,9 | 0,9 | 0,8 |
| Московская область | 78,3 | 8,4 | 6,0 | 0,5 | 6,8 |
| Орловская область | 91,2 | 1,0 | 5,7 | 0,3 | 1,8 |
| Рязанская область | 83,3 | 4,1 | 7,2 | 0,3 | 5,1 |
| Смоленская область | 64,5 | 5,2 | 5,8 | 0,0 | 24,5 |
| Тамбовская область | 87,7 | 3,6 | 6,4 | 0,6 | 1,7 |
| Тверская область | 61,1 | 8,7 | 10,3 | 0,0 | 20,0 |
| Тульская область | 87,0 | 2,3 | 3,4 | 1,3 | 6,0 |
| Ярославская область | 74,6 | 8,0 | 11,9 | 0,0 | 5,4 |
| г. Москва | 88,9 | 1,7 | 0,1 | 2,2 | 7,1 |
| Северо-Западный федеральный округ | 58,6 | 13,6 | 11,9 | 0,1 | 15,8 |
| Республика Карелия | 59,3 | 21,1 | 6,1 | 0,0 | 13,6 |
| Республика Коми | 53,6 | 29,6 | 16,0 | - | 0,8 |
| Архангельская область | 34,4 | 45,7 | 10,0 | 0,0 | 9,9 |
| в том числе: | | | | | |
| Ненецкий автономный округ | 0,0 | 93,9 | 6,1 | - | 0,0 |
| Архангельская область (без автономного округа) | 46,1 | 29,2 | 11,4 | 0,0 | 13,3 |
| Вологодская область | 64,0 | 8,4 | 7,1 | 0,0 | 20,5 |
| Калининградская область | 55,5 | 13,9 | 25,2 | 0,2 | 5,2 |
| Ленинградская область | 68,5 | 11,4 | 8,3 | 0,0 | 11,8 |
| Мурманская область | 82,8 | 2,5 | 7,4 | - | 7,3 |
| Новгородская область | 68,8 | 6,4 | 2,9 | 0,0 | 21,8 |
| Псковская область | 52,0 | 11,1 | 10,9 | 0,1 | 25,9 |
| г. Санкт-Петербург | 84,7 | 1,2 | 8,2 | 0,6 | 5,2 |
| Южный федеральный округ | 68,6 | 2,3 | 26,2 | 0,8 | 2,1 |
| Республика Адыгея | 87,8 | 1,9 | 7,6 | 2,5 | 0,1 |
| Республика Калмыкия | 12,5 | 2,1 | 85,3 | 0,0 | 0,0 |
| Республика Крым | 85,2 | 0,0 | 5,5 | 4,2 | 5,0 |
| Краснодарский край | 90,5 | 0,9 | 5,5 | 2,1 | 1,0 |
| Астраханская область | 2,7 | 17,8 | 71,3 | 0,0 | 8,2 |
| Волгоградская область | 74,5 | 2,4 | 18,0 | 0,2 | 4,9 |
| Ростовская область | 80,3 | 1,2 | 18,2 | 0,3 | 0,0 |
| г. Севастополь | 24,1 | 0,0 | 9,9 | 59,2 | 6,8 |
| Северо-Кавказский федеральный округ | 56,8 | 3,6 | 38,0 | 0,8 | 0,8 |
| Республика Дагестан | 12,3 | 5,7 | 78,2 | 1,5 | 2,2 |
| Республика Ингушетия | 50,2 | 5,7 | 42,8 | 1,2 | 0,1 |
| Кабардино-Балкарская Республика | 81,8 | 2,2 | 11,4 | 4,4 | 0,2 |
| Карачаево-Черкесская Республика | 40,5 | 19,4 | 38,3 | 0,1 | 1,7 |
| Республика Северная Осетия-Алания | 90,3 | 1,9 | 5,0 | 1,0 | 1,8 |
| Чеченская Республика | 40,2 | 6,9 | 51,8 | 0,7 | 0,4 |
| Ставропольский край | 78,1 | 1,6 | 19,9 | 0,3 | 0,2 |

СЕЛЬСКОХОЗЯЙСТВЕННЫХ ОРГАНИЗАЦИЯХ

сельскохозяйственных угодий в сельскохозяйственных организациях)

| Используемые сельскохозяйствен- ные угодья | Мелиорированные земли | | | |
|--|---|---|---|--|
| | орошаемые сельскохозяйствен- ные угодья | из них с фактически действующей оро- сительной системой | осушаемые сельскохозяйствен- ные угодья | из них с фактически действующей осу- шительной сетью |
| 88,8 | 1,5 | 0,9 | 1,1 | 0,7 |
| 89,9 | 0,8 | 0,4 | 0,9 | 0,3 |
| 96,2 | 0,3 | 0,3 | 0,0 | 0,0 |
| 89,7 | 0,1 | 0,1 | 0,1 | - |
| 69,3 | 2,5 | 0,5 | 2,5 | 1,4 |
| 95,6 | 0,7 | 0,6 | - | - |
| 74,2 | 0,2 | 0,0 | 1,8 | 1,3 |
| 78,1 | 0,7 | 0,0 | 0,6 | 0,1 |
| 72,1 | - | - | 2,4 | 0,3 |
| 94,8 | 0,6 | 0,1 | - | - |
| 94,8 | 0,6 | 0,6 | - | - |
| 87,1 | 4,7 | 2,9 | 2,9 | 1,4 |
| 94,5 | 0,6 | 0,1 | - | - |
| 93,8 | 0,1 | 0,1 | 0,0 | - |
| 71,4 | 0,0 | 0,0 | 3,9 | 1,5 |
| 93,0 | 0,7 | 0,2 | - | - |
| 69,7 | 0,2 | 0,0 | 5,7 | 1,4 |
| 88,6 | 1,2 | 1,0 | 0,0 | - |
| 88,1 | 0,5 | 0,2 | 5,4 | 1,6 |
| 90,8 | - | - | - | - |
| 73,6 | 0,3 | 0,0 | 34,5 | 24,0 |
| 78,1 | - | - | 48,9 | 34,7 |
| 91,7 | - | - | 18,3 | 15,9 |
| 75,2 | - | - | 3,9 | 3,4 |
| 100 | - | - | - | - |
| 66,8 | - | - | 5,3 | 4,6 |
| 68,3 | 0,2 | 0,0 | 15,6 | 12,2 |
| 68,7 | 0,0 | 0,0 | 92,7 | 63,7 |
| 84,6 | 1,1 | 0,1 | 33,6 | 25,8 |
| 87,6 | - | - | 28,4 | 28,4 |
| 71,5 | 0,9 | 0,1 | 24,3 | 16,4 |
| 74,1 | 0,1 | - | 10,9 | 4,5 |
| 100 | - | - | 67,1 | 53,9 |
| 90,9 | 3,7 | 2,6 | 0,0 | 0,0 |
| 85,6 | 6,0 | 5,4 | - | - |
| 95,8 | 0,9 | 0,7 | - | - |
| 87,7 | 12,8 | 3,6 | - | - |
| 94,1 | 8,8 | 7,9 | 0,0 | 0,0 |
| 36,7 | 3,1 | 2,7 | - | - |
| 86,1 | 0,9 | 0,6 | 0,0 | 0,0 |
| 99,6 | 2,6 | 1,6 | - | - |
| 79,2 | 3,2 | 2,0 | - | - |
| 88,3 | 5,8 | 3,5 | 0,0 | 0,0 |
| 87,2 | 12,8 | 7,6 | 0,1 | 0,1 |
| 84,5 | 0,9 | 0,9 | - | - |
| 98,3 | 15,6 | 11,0 | 0,0 | 0,0 |
| 92,4 | 0,7 | 0,6 | 0,3 | 0,3 |
| 82,1 | 2,4 | 1,2 | - | - |
| 30,0 | 1,5 | 0,7 | - | - |
| 96,6 | 3,1 | 2,0 | - | - |

| | Из общей площади сельскохозяйственных угодий | | | | |
|--|--|-------------|-------------|------------------------|-------------|
| | пашня | сенокосы | пастбища | многолетние насаждения | залежь |
| Приволжский федеральный округ | 76,0 | 4,4 | 12,4 | 0,1 | 7,2 |
| Республика Башкортостан | 72,9 | 8,0 | 17,8 | 0,1 | 1,2 |
| Республика Марий Эл | 74,3 | 3,6 | 2,5 | 0,0 | 19,6 |
| Республика Мордовия | 72,4 | 3,2 | 14,5 | 0,3 | 9,6 |
| Республика Татарстан | 84,2 | 3,2 | 12,4 | 0,1 | 0,2 |
| Удмуртская Республика | 88,1 | 2,9 | 7,3 | 0,0 | 1,7 |
| Чувашская Республика | 91,8 | 2,7 | 4,4 | 0,4 | 0,7 |
| Пермский край | 81,0 | 3,9 | 4,5 | 0,0 | 10,7 |
| Кировская область | 75,6 | 6,3 | 5,6 | 0,0 | 12,5 |
| Нижегородская область | 67,0 | 3,7 | 10,8 | 0,0 | 18,4 |
| Оренбургская область | 67,3 | 8,4 | 20,4 | 0,0 | 3,9 |
| Пензенская область | 80,0 | 1,4 | 4,0 | 0,2 | 14,5 |
| Самарская область | 76,5 | 1,7 | 10,7 | 0,2 | 10,9 |
| Саратовская область | 77,5 | 2,1 | 12,0 | 0,1 | 8,3 |
| Ульяновская область | 80,5 | 0,8 | 4,1 | 0,1 | 14,5 |
| Уральский федеральный округ | 80,4 | 8,3 | 8,3 | 0,0 | 2,9 |
| Курганская область | 84,1 | 5,5 | 6,1 | 0,0 | 4,3 |
| Свердловская область | 68,4 | 17,5 | 11,1 | 0,0 | 3,0 |
| Тюменская область | 77,4 | 9,2 | 11,7 | 0,0 | 1,7 |
| в том числе: | | | | | |
| Ханты-Мансийский автономный округ - Югра | 7,3 | 41,3 | 48,1 | - | 3,3 |
| Ямало-Ненецкий автономный округ | 0,1 | 0,1 | 99,7 | - | 0,0 |
| Тюменская область (без автономных округов) | 80,6 | 9,1 | 8,6 | 0,0 | 1,7 |
| Челябинская область | 88,0 | 3,6 | 5,7 | 0,0 | 2,7 |
| Сибирский федеральный округ | 65,2 | 9,9 | 20,4 | 0,1 | 4,4 |
| Республика Алтай | 12,8 | 5,9 | 80,9 | 0,0 | 0,3 |
| Республика Бурятия | 32,4 | 21,2 | 30,0 | 0,2 | 16,3 |
| Республика Тыва | 3,0 | 3,3 | 92,4 | 0,0 | 1,3 |
| Республика Хакасия | 55,9 | 12,4 | 29,9 | 0,3 | 1,5 |
| Алтайский край | 80,9 | 5,3 | 12,1 | 0,1 | 1,6 |
| Забайкальский край | 12,8 | 22,2 | 50,2 | 0,0 | 14,8 |
| Красноярский край | 82,1 | 2,9 | 8,8 | 0,0 | 6,2 |
| Иркутская область | 84,7 | 4,1 | 5,4 | 0,0 | 5,8 |
| Кемеровская область | 84,3 | 4,7 | 5,9 | 0,4 | 4,8 |
| Новосибирская область | 56,8 | 19,5 | 19,5 | 0,1 | 4,1 |
| Омская область | 89,4 | 4,4 | 4,5 | 0,0 | 1,7 |
| Томская область | 91,1 | 4,1 | 2,9 | 0,1 | 1,8 |
| Дальневосточный федеральный округ | 64,7 | 13,3 | 7,3 | 0,1 | 14,5 |
| Республика Саха (Якутия) | 28,0 | 44,8 | 24,6 | 0,0 | 2,6 |
| Камчатский край | 63,0 | 14,6 | 9,0 | 0,3 | 13,2 |
| Приморский край | 62,9 | 15,7 | 8,9 | 0,2 | 12,3 |
| Хабаровский край | 47,2 | 24,7 | 13,5 | 0,1 | 14,4 |
| Амурская область | 80,9 | 5,8 | 3,4 | 0,1 | 9,9 |
| Магаданская область | 14,2 | 12,4 | - | - | 73,4 |
| Сахалинская область | 47,9 | 25,8 | 6,6 | 0,0 | 19,8 |
| Еврейская автономная область | 30,7 | 2,2 | 1,1 | - | 65,9 |
| Чукотский автономный округ | 0,2 | 88,4 | 11,4 | - | - |

| Используемые сельскохозяйственные угодья | Мелиорированные земли | | | |
|--|---------------------------------------|---|---------------------------------------|--|
| | орошаемые сельскохозяйственные угодья | из них с фактически действующей оросительной системой | осушаемые сельскохозяйственные угодья | из них с фактически действующей осушительной сетью |
| 88,0 | 0,6 | 0,3 | 0,1 | 0,1 |
| 94,0 | 0,9 | 0,1 | 0,0 | 0,0 |
| 76,0 | 0,5 | 0,5 | - | - |
| 85,0 | 0,4 | 0,1 | 0,1 | 0,0 |
| 96,1 | 0,9 | 0,2 | 0,0 | 0,0 |
| 95,1 | 0,2 | 0,2 | 0,2 | 0,2 |
| 96,4 | 0,5 | 0,3 | 0,0 | 0,0 |
| 83,4 | 0,1 | 0,0 | 0,1 | 0,1 |
| 83,5 | 0,1 | 0,1 | 1,7 | 0,7 |
| 74,9 | 0,2 | 0,2 | 0,2 | 0,1 |
| 91,0 | 0,2 | 0,1 | 0,0 | - |
| 82,3 | 0,3 | 0,2 | - | - |
| 81,6 | 1,6 | 0,8 | - | - |
| 86,6 | 0,8 | 0,7 | - | - |
| 85,5 | 0,2 | 0,1 | - | - |
| 91,1 | 0,2 | 0,2 | 0,1 | 0,1 |
| 91,7 | 0,2 | 0,2 | 0,0 | - |
| 76,1 | 0,3 | 0,3 | 0,4 | 0,3 |
| 97,6 | 0,1 | 0,0 | 0,3 | 0,3 |
| 45,4 | - | - | - | - |
| 100 | - | - | - | - |
| 98,2 | 0,1 | 0,0 | 0,3 | 0,3 |
| 96,0 | 0,3 | 0,2 | - | - |
| 90,3 | 0,4 | 0,2 | 0,0 | - |
| 76,3 | 0,1 | 0,1 | - | - |
| 72,6 | 1,5 | 0,5 | - | - |
| 98,4 | 0,9 | 0,8 | - | - |
| 95,7 | 0,1 | 0,0 | - | - |
| 96,0 | 0,4 | 0,2 | - | - |
| 82,1 | 0,0 | 0,0 | - | - |
| 88,7 | 0,7 | 0,0 | - | - |
| 94,2 | 0,1 | 0,0 | - | - |
| 89,6 | 0,3 | 0,3 | - | - |
| 84,8 | 0,1 | 0,1 | 0,0 | - |
| 97,1 | 0,5 | 0,4 | - | - |
| 98,2 | 0,5 | 0,3 | - | - |
| 76,2 | 1,5 | 0,8 | 2,2 | 0,7 |
| 78,4 | 1,6 | 0,4 | - | - |
| 80,5 | 3,5 | 2,0 | 9,5 | 0,6 |
| 67,2 | 5,1 | 2,8 | 1,0 | 0,4 |
| 77,7 | 0,0 | 0,0 | 9,1 | 1,9 |
| 86,8 | 0,1 | - | 0,0 | - |
| 24,3 | - | - | - | - |
| 74,8 | - | - | 27,0 | 13,2 |
| 32,2 | - | - | 11,4 | 2,8 |
| 24,4 | - | - | - | - |

56. СТРУКТУРА СЕЛЬСКОХОЗЯЙСТВЕННЫХ УГОДИЙ В СЕЛЬСКОХОЗЯЙСТВЕННЫХ
 (на 1 июля 2016 года; в процентах от общей площади сельскохозяйственных угодий)

| | Из общей площади сельскохозяйственных угодий | | | | |
|--|--|-------------|-------------|------------------------|------------|
| | пашня | сенокосы | пастбища | многолетние насаждения | залежь |
| Российская Федерация | 76,3 | 4,7 | 15,5 | 0,3 | 3,2 |
| Центральный федеральный округ | 85,1 | 3,4 | 8,4 | 0,3 | 2,8 |
| Белгородская область | 86,8 | 3,0 | 10,0 | 0,2 | 0,0 |
| Брянская область | 83,6 | 2,0 | 8,9 | 0,0 | 5,5 |
| Владимирская область | 88,2 | 5,8 | 3,5 | - | 2,4 |
| Воронежская область | 81,4 | 3,2 | 14,4 | 0,5 | 0,4 |
| Ивановская область | 60,7 | 9,5 | 10,6 | 0,0 | 19,1 |
| Калужская область | 75,5 | 4,2 | 7,6 | 0,4 | 12,3 |
| Костромская область | 87,2 | 2,4 | 9,3 | 0,1 | 0,9 |
| Курская область | 91,5 | 2,0 | 3,6 | 0,1 | 2,8 |
| Липецкая область | 87,7 | 3,4 | 7,6 | 0,6 | 0,7 |
| Московская область | 79,0 | 8,8 | 7,2 | 0,5 | 4,5 |
| Орловская область | 90,6 | 0,9 | 6,2 | 0,2 | 2,1 |
| Рязанская область | 81,5 | 4,5 | 8,5 | 0,5 | 5,2 |
| Смоленская область | 65,8 | 6,9 | 4,6 | 0,0 | 22,6 |
| Тамбовская область | 86,4 | 4,2 | 6,4 | 0,4 | 2,6 |
| Тверская область | 69,9 | 6,5 | 11,4 | - | 12,1 |
| Тульская область | 88,3 | 1,4 | 4,9 | 0,1 | 5,3 |
| Ярославская область | 78,5 | 6,7 | 10,9 | 0,0 | 3,8 |
| г. Москва | 89,4 | 1,5 | 0,1 | 1,9 | 7,1 |
| Северо-Западный федеральный округ | 66,3 | 13,9 | 11,2 | 0,0 | 8,6 |
| Республика Карелия | 59,4 | 18,6 | 6,2 | - | 15,9 |
| Республика Коми | 58,3 | 27,1 | 13,7 | - | 0,9 |
| Архангельская область | 30,3 | 56,8 | 8,1 | 0,0 | 4,8 |
| в том числе: | | | | | |
| Ненецкий автономный округ | 0,0 | 94,8 | 5,1 | - | 0,0 |
| Архангельская область (без автономного округа) | 53,1 | 28,2 | 10,3 | 0,0 | 8,4 |
| Вологодская область | 79,0 | 8,5 | 7,8 | 0,1 | 4,7 |
| Калининградская область | 56,4 | 15,5 | 26,1 | 0,1 | 1,9 |
| Ленинградская область | 77,3 | 7,4 | 9,3 | 0,0 | 6,0 |
| Мурманская область | 91,2 | - | 0,4 | - | 8,4 |
| Новгородская область | 51,4 | 5,1 | 3,4 | - | 40,0 |
| Псковская область | 69,4 | 5,8 | 10,1 | 0,0 | 14,7 |
| г. Санкт-Петербург | 85,0 | 1,5 | 6,9 | - | 6,6 |
| Южный федеральный округ | 71,3 | 1,6 | 25,1 | 1,0 | 1,0 |
| Республика Адыгея | 96,6 | 0,0 | 1,1 | 2,0 | 0,3 |
| Республика Калмыкия | 11,9 | 2,3 | 85,8 | 0,0 | - |
| Республика Крым | 82,4 | 0,0 | 6,5 | 6,3 | 4,8 |
| Краснодарский край | 92,2 | 0,7 | 4,0 | 2,2 | 0,9 |
| Астраханская область | 1,3 | 19,9 | 72,0 | 0,0 | 6,7 |
| Волгоградская область | 77,3 | 1,8 | 18,6 | 0,4 | 1,9 |
| Ростовская область | 79,4 | 0,7 | 19,7 | 0,2 | 0,0 |
| г. Севастополь | 23,4 | - | 10,5 | 58,4 | 7,7 |
| Северо-Кавказский федеральный округ | 68,4 | 3,2 | 27,3 | 0,7 | 0,5 |
| Республика Дагестан | 20,7 | 9,1 | 60,7 | 4,9 | 4,5 |
| Республика Ингушетия | 45,1 | 5,8 | 48,3 | 0,7 | 0,1 |
| Кабардино-Балкарская Республика | 93,5 | 1,7 | 2,5 | 2,0 | 0,2 |
| Карачаево-Черкесская Республика | 44,9 | 21,2 | 33,6 | - | 0,2 |
| Республика Северная Осетия-Алания | 76,5 | 3,5 | 11,3 | 2,2 | 6,4 |
| Чеченская Республика | 37,5 | 9,4 | 51,9 | 0,9 | 0,2 |
| Ставропольский край | 77,8 | 1,3 | 20,5 | 0,3 | 0,1 |

ОРГАНИЗАЦИЯХ, НЕ ОТНОсяЩИХСЯ К СУБЪЕКТАМ МАЛОГО ПРЕДПРИНИМАТЕЛЬСТВА

в сельскохозяйственных организациях, не относящихся к субъектам малого предпринимательства)

| Используемые сельскохозяйственные угодья | Мелиорированные земли | | | |
|--|---------------------------------------|---|---------------------------------------|--|
| | орошаемые сельскохозяйственные угодья | из них с фактически действующей оросительной системой | осушаемые сельскохозяйственные угодья | из них с фактически действующей осушительной сетью |
| 92,4 | 1,6 | 1,1 | 1,0 | 0,7 |
| 93,6 | 0,9 | 0,6 | 0,6 | 0,3 |
| 96,4 | 0,1 | 0,1 | - | - |
| 94,3 | 0,1 | 0,1 | - | - |
| 95,7 | 7,2 | 1,0 | 3,5 | 1,9 |
| 95,8 | 0,8 | 0,7 | - | - |
| 69,4 | - | - | 5,3 | 3,7 |
| 86,8 | 0,0 | 0,0 | 0,3 | 0,3 |
| 95,4 | - | - | 0,7 | 0,5 |
| 94,7 | 0,2 | 0,1 | - | - |
| 94,5 | 0,8 | 0,8 | - | - |
| 90,2 | 6,4 | 3,9 | 3,0 | 1,6 |
| 94,2 | 0,7 | 0,0 | - | - |
| 94,1 | - | - | 0,0 | - |
| 75,8 | - | - | 6,4 | 3,9 |
| 91,9 | 0,3 | 0,3 | - | - |
| 83,7 | 0,8 | 0,1 | 10,4 | 4,4 |
| 91,1 | 2,3 | 2,1 | 0,1 | - |
| 90,6 | 0,8 | 0,6 | 7,2 | 3,5 |
| 90,8 | - | - | - | - |
| 82,6 | 0,6 | 0,1 | 39,9 | 30,8 |
| 77,7 | - | - | 50,2 | 35,8 |
| 98,4 | - | - | 17,4 | 17,4 |
| 84,8 | - | - | 4,7 | 4,7 |
| 100 | - | - | - | - |
| 73,5 | - | - | 8,3 | 8,3 |
| 86,1 | 0,3 | 0,0 | 25,4 | 21,1 |
| 70,9 | 0,0 | - | 98,7 | 78,4 |
| 91,9 | 1,2 | 0,1 | 42,1 | 35,0 |
| 91,5 | - | - | 32,8 | 32,8 |
| 52,7 | 3,4 | 0,4 | 42,9 | 35,4 |
| 85,3 | 0,5 | - | 22,6 | 7,7 |
| 100 | - | - | 69,2 | 52,7 |
| 94,1 | 4,5 | 3,6 | 0,0 | 0,0 |
| 97,3 | 0,1 | 0,1 | - | - |
| 96,0 | 1,1 | 0,9 | - | - |
| 85,8 | 15,9 | 4,4 | - | - |
| 96,8 | 9,8 | 8,8 | 0,0 | 0,0 |
| 14,2 | 1,1 | 1,1 | - | - |
| 91,2 | 1,4 | 0,9 | - | - |
| 100 | 2,6 | 2,0 | - | - |
| 79,3 | 2,5 | 2,3 | - | - |
| 88,7 | 4,7 | 3,0 | 0,1 | 0,1 |
| 88,2 | 24,3 | 13,4 | 0,6 | 0,6 |
| 82,9 | 0,5 | 0,5 | - | - |
| 98,3 | 25,3 | 18,8 | 0,1 | 0,1 |
| 99,7 | 0,3 | 0,3 | 1,0 | 1,0 |
| 86,7 | 0,1 | - | - | - |
| 26,2 | 1,5 | 0,7 | - | - |
| 97,4 | 3,0 | 2,1 | - | - |

| | Из общей площади сельскохозяйственных угодий | | | | |
|--|--|------------|-------------|------------------------|-------------|
| | пашня | сенокосы | пастбища | многолетние насаждения | залежь |
| Приволжский федеральный округ | 78,3 | 4,1 | 12,0 | 0,1 | 5,5 |
| Республика Башкортостан | 75,4 | 7,4 | 15,7 | 0,1 | 1,5 |
| Республика Марий Эл | 73,8 | 4,0 | 2,1 | 0,0 | 20,0 |
| Республика Мордовия | 78,1 | 2,6 | 12,3 | 0,2 | 6,8 |
| Республика Татарстан | 85,0 | 2,7 | 12,2 | 0,1 | 0,1 |
| Удмуртская Республика | 88,6 | 3,1 | 7,1 | 0,1 | 1,2 |
| Чувашская Республика | 94,2 | 2,8 | 1,9 | 0,7 | 0,3 |
| Пермский край | 85,2 | 3,1 | 3,8 | 0,0 | 7,9 |
| Кировская область | 82,6 | 6,3 | 6,7 | 0,0 | 4,4 |
| Нижегородская область | 74,2 | 3,7 | 12,6 | 0,0 | 9,5 |
| Оренбургская область | 66,9 | 7,7 | 22,5 | 0,0 | 2,9 |
| Пензенская область | 78,3 | 1,2 | 3,9 | 0,2 | 16,4 |
| Самарская область | 79,2 | 1,1 | 11,5 | 0,3 | 8,0 |
| Саратовская область | 80,7 | 3,1 | 10,6 | 0,1 | 5,4 |
| Ульяновская область | 69,6 | 0,5 | 4,4 | 0,0 | 25,4 |
| Уральский федеральный округ | 82,4 | 6,7 | 8,7 | 0,0 | 2,1 |
| Курганская область | 82,9 | 4,7 | 7,3 | - | 5,2 |
| Свердловская область | 78,0 | 12,3 | 7,6 | 0,0 | 2,0 |
| Тюменская область | 80,4 | 6,9 | 11,7 | 0,0 | 1,0 |
| в том числе: | | | | | |
| Ханты-Мансийский автономный округ - Югра | 27,6 | 40,2 | 30,1 | - | 2,1 |
| Ямало-Ненецкий автономный округ | 0,1 | - | 99,9 | - | - |
| Тюменская область (без автономных округов) | 84,5 | 7,1 | 7,4 | 0,0 | 1,0 |
| Челябинская область | 87,6 | 3,4 | 7,5 | 0,0 | 1,5 |
| Сибирский федеральный округ | 70,9 | 8,2 | 18,8 | 0,1 | 2,0 |
| Республика Алтай | 17,0 | 9,5 | 72,2 | 0,2 | 1,2 |
| Республика Бурятия | 38,4 | 8,4 | 26,5 | - | 26,8 |
| Республика Тыва | 1,5 | 2,1 | 95,6 | - | 0,7 |
| Республика Хакасия | 67,3 | 14,6 | 17,3 | - | 0,8 |
| Алтайский край | 79,7 | 5,7 | 14,0 | 0,1 | 0,5 |
| Забайкальский край | 31,4 | 16,7 | 25,4 | - | 26,4 |
| Красноярский край | 85,6 | 2,8 | 11,1 | 0,0 | 0,5 |
| Иркутская область | 90,6 | 2,4 | 5,8 | 0,1 | 1,2 |
| Кемеровская область | 78,1 | 6,1 | 9,3 | 0,6 | 5,9 |
| Новосибирская область | 60,5 | 18,0 | 19,6 | 0,1 | 1,8 |
| Омская область | 92,4 | 3,0 | 4,5 | 0,0 | 0,1 |
| Томская область | 94,3 | 3,0 | 2,6 | 0,1 | 0,0 |
| Дальневосточный федеральный округ | 72,1 | 9,6 | 6,1 | 0,1 | 12,0 |
| Республика Саха (Якутия) | 30,3 | 42,2 | 23,3 | - | 4,1 |
| Камчатский край | 87,0 | 4,9 | 7,6 | 0,6 | - |
| Приморский край | 72,4 | 7,5 | 6,1 | 0,0 | 14,0 |
| Хабаровский край | 45,5 | 24,9 | 16,9 | 0,1 | 12,6 |
| Амурская область | 84,1 | 5,2 | 3,2 | 0,2 | 7,4 |
| Магаданская область | 100 | - | - | - | - |
| Сахалинская область | 67,3 | 19,3 | 9,3 | 0,0 | 4,1 |
| Еврейская автономная область | 26,5 | - | - | - | 73,5 |
| Чукотский автономный округ | 0,2 | 88,4 | 11,4 | - | - |

| Используемые сельскохозяйственные угодья | Мелиорированные земли | | | |
|--|---------------------------------------|---|---------------------------------------|--|
| | орошаемые сельскохозяйственные угодья | из них с фактически действующей оросительной системой | осушаемые сельскохозяйственные угодья | из них с фактически действующей осушительной сетью |
| 91,0 | 0,8 | 0,4 | 0,1 | 0,1 |
| 96,6 | 0,8 | 0,3 | 0,0 | 0,0 |
| 72,3 | 1,0 | 1,0 | - | - |
| 89,8 | 0,6 | 0,2 | 0,2 | - |
| 96,4 | 1,0 | 0,2 | 0,0 | 0,0 |
| 97,0 | 0,4 | 0,2 | 0,4 | 0,3 |
| 98,6 | 0,1 | 0,0 | - | - |
| 88,9 | 0,1 | 0,0 | 0,2 | 0,2 |
| 92,3 | 0,2 | 0,2 | 1,8 | 0,6 |
| 86,6 | 0,0 | 0,0 | 0,2 | 0,2 |
| 92,8 | 0,2 | 0,2 | 0,1 | - |
| 80,1 | 0,3 | 0,3 | - | - |
| 83,2 | 2,5 | 2,0 | - | - |
| 92,0 | 1,6 | 1,4 | - | - |
| 74,6 | 0,3 | 0,1 | - | - |
| 94,7 | 0,2 | 0,2 | 0,2 | 0,2 |
| 91,6 | - | - | - | - |
| 88,5 | 0,5 | 0,4 | 0,5 | 0,5 |
| 98,8 | 0,1 | 0,0 | 0,4 | 0,4 |
| 37,8 | - | - | - | - |
| 100 | - | - | - | - |
| 98,9 | 0,1 | 0,0 | 0,4 | 0,4 |
| 97,6 | 0,2 | 0,2 | - | - |
| 94,6 | 0,5 | 0,3 | 0,0 | - |
| 93,4 | 0,1 | 0,1 | - | - |
| 72,4 | 1,4 | 0,1 | - | - |
| 99,1 | 0,6 | 0,6 | - | - |
| 99,2 | - | - | - | - |
| 98,7 | 0,7 | 0,3 | - | - |
| 69,6 | - | - | - | - |
| 93,9 | 0,6 | 0,0 | - | - |
| 98,8 | 0,1 | - | - | - |
| 89,3 | 0,6 | 0,6 | - | - |
| 90,2 | 0,2 | 0,2 | 0,0 | - |
| 99,7 | 0,7 | 0,6 | - | - |
| 100 | - | - | - | - |
| 82,2 | 0,5 | 0,3 | 2,3 | 0,5 |
| 71,0 | 0,1 | 0,0 | - | - |
| 92,6 | 6,5 | 4,0 | 4,3 | - |
| 75,9 | 1,9 | 1,1 | 1,1 | - |
| 82,3 | - | - | 14,6 | 0,7 |
| 90,3 | - | - | - | - |
| 100 | - | - | - | - |
| 89,3 | - | - | 62,4 | 30,1 |
| 26,5 | - | - | - | - |
| 24,4 | - | - | - | - |

57. СТРУКТУРА СЕЛЬСКОХОЗЯЙСТВЕННЫХ УГОДИЙ В

(на 1 июля 2016 года; в процентах от общей площади сельскохозяйственных

| | Из общей площади сельскохозяйственных угодий | | | | |
|--|--|-------------|-------------|------------------------|-------------|
| | пашня | сенокосы | пастбища | многолетние насаждения | залежь |
| Российская Федерация | 68,1 | 6,5 | 18,2 | 0,3 | 6,9 |
| Центральный федеральный округ | 78,1 | 4,8 | 7,6 | 0,6 | 9,0 |
| Белгородская область | 86,8 | 0,8 | 9,7 | 2,4 | 0,2 |
| Брянская область | 70,6 | 5,5 | 9,1 | 0,1 | 14,6 |
| Владимирская область | 55,2 | 10,7 | 6,9 | 0,1 | 27,0 |
| Воронежская область | 83,4 | 2,8 | 12,7 | 0,7 | 0,3 |
| Ивановская область | 77,5 | 8,2 | 9,4 | 0,0 | 4,8 |
| Калужская область | 66,3 | 4,9 | 6,6 | 0,3 | 21,9 |
| Костромская область | 71,9 | 6,3 | 5,7 | 0,1 | 16,0 |
| Курская область | 89,7 | 1,5 | 6,1 | 0,6 | 2,0 |
| Липецкая область | 89,7 | 2,6 | 4,8 | 2,0 | 1,0 |
| Московская область | 77,2 | 7,7 | 3,9 | 0,5 | 10,7 |
| Орловская область | 93,9 | 1,6 | 3,6 | 0,8 | 0,1 |
| Рязанская область | 85,2 | 3,8 | 6,3 | 0,1 | 4,6 |
| Смоленская область | 64,9 | 4,3 | 5,8 | 0,0 | 24,9 |
| Тамбовская область | 89,5 | 2,7 | 6,3 | 0,8 | 0,8 |
| Тверская область | 58,5 | 9,1 | 10,3 | 0,0 | 22,1 |
| Тульская область | 86,5 | 2,8 | 2,4 | 2,0 | 6,2 |
| Ярославская область | 72,4 | 8,7 | 12,5 | 0,0 | 6,4 |
| г. Москва | 41,3 | - | - | 58,2 | 0,5 |
| Северо-Западный федеральный округ | 55,4 | 12,8 | 10,8 | 0,1 | 20,9 |
| Республика Карелия | 56,2 | 24,6 | 6,3 | 0,1 | 12,7 |
| Республика Коми | 49,4 | 31,6 | 18,4 | - | 0,5 |
| Архангельская область | 39,3 | 32,0 | 12,5 | - | 16,2 |
| в том числе: | | | | | |
| Ненецкий автономный округ | - | 81,9 | 18,1 | - | - |
| Архангельская область (без автономного округа) | 41,0 | 29,8 | 12,3 | - | 16,9 |
| Вологодская область | 50,1 | 8,4 | 6,5 | 0,0 | 35,1 |
| Калининградская область | 64,0 | 10,9 | 20,2 | 0,2 | 4,7 |
| Ленинградская область | 59,5 | 16,9 | 6,7 | 0,0 | 16,9 |
| Мурманская область | 92,4 | 4,8 | 2,8 | - | - |
| Новгородская область | 76,6 | 6,6 | 2,3 | 0,0 | 14,4 |
| Псковская область | 44,1 | 13,3 | 11,4 | 0,1 | 31,1 |
| г. Санкт-Петербург | 80,9 | - | 15,6 | 3,4 | - |
| Южный федеральный округ | 66,8 | 2,9 | 26,9 | 0,5 | 3,0 |
| Республика Адыгея | 85,7 | 2,5 | 9,1 | 2,6 | 0,1 |
| Республика Калмыкия | 12,7 | 2,1 | 85,2 | 0,0 | 0,0 |
| Республика Крым | 90,0 | 0,0 | 3,4 | 1,8 | 4,9 |
| Краснодарский край | 89,4 | 1,4 | 6,5 | 1,9 | 0,8 |
| Астраханская область | 2,7 | 15,7 | 73,6 | 0,0 | 8,0 |
| Волгоградская область | 73,6 | 2,7 | 17,4 | 0,1 | 6,3 |
| Ростовская область | 81,7 | 1,6 | 16,3 | 0,3 | 0,0 |
| г. Севастополь | 28,3 | 0,3 | 6,8 | 63,0 | 1,6 |
| Северо-Кавказский федеральный округ | 42,9 | 4,0 | 51,1 | 0,8 | 1,2 |
| Республика Дагестан | 10,8 | 5,2 | 81,3 | 0,8 | 1,8 |
| Республика Ингушетия | 90,2 | 4,6 | - | 4,8 | 0,4 |
| Кабардино-Балкарская Республика | 75,3 | 2,9 | 17,5 | 4,1 | 0,2 |
| Карачаево-Черкесская Республика | 42,5 | 17,3 | 37,3 | 0,2 | 2,7 |
| Республика Северная Осетия-Алания | 91,8 | 1,8 | 4,4 | 1,0 | 1,2 |
| Чеченская Республика | 46,9 | 0,4 | 51,8 | 0,2 | 0,8 |
| Ставропольский край | 80,0 | 2,2 | 17,0 | 0,5 | 0,3 |

МАЛЫХ СЕЛЬСКОХОЗЯЙСТВЕННЫХ ПРЕДПРИЯТИЯХ

угодий в малых сельскохозяйственных предприятиях)

| Используемые сельскохозяйствен- ные угодья | Мелиорированные земли | | | |
|--|---|---|---|--|
| | орошаемые сельскохозяйствен- ные угодья | из них с фактически действующей оро- сительной системой | осушаемые сельскохозяйствен- ные угодья | из них с фактически действующей осу- шительной сетью |
| 85,9 | 1,3 | 0,7 | 1,1 | 0,6 |
| 85,1 | 0,6 | 0,2 | 1,2 | 0,3 |
| 94,6 | 1,4 | 1,4 | 0,1 | 0,0 |
| 84,6 | 0,1 | 0,1 | 0,3 | - |
| 59,1 | 0,5 | 0,3 | 2,1 | 1,2 |
| 95,3 | 0,5 | 0,4 | - | - |
| 76,0 | 0,2 | - | 0,6 | 0,5 |
| 74,7 | 1,1 | 0,0 | 0,7 | 0,0 |
| 71,6 | - | - | 2,8 | 0,3 |
| 95,3 | 1,8 | 0,1 | - | - |
| 95,5 | - | - | - | - |
| 82,7 | 2,2 | 1,3 | 2,9 | 1,2 |
| 96,0 | 0,2 | - | - | - |
| 94,3 | 0,2 | 0,1 | 0,1 | - |
| 70,6 | 0,1 | 0,1 | 3,3 | 0,8 |
| 94,6 | 1,2 | 0,1 | - | - |
| 66,0 | 0,0 | - | 4,8 | 0,7 |
| 87,4 | 0,5 | 0,4 | - | - |
| 87,4 | 0,4 | - | 4,4 | 0,5 |
| 73,0 | - | - | - | - |
| 69,1 | 0,1 | 0,0 | 28,7 | 20,0 |
| 67,3 | - | - | 56,9 | 35,1 |
| 85,8 | - | - | 19,8 | 15,0 |
| 63,2 | - | - | 3,0 | 1,8 |
| 100 | - | - | - | - |
| 61,6 | - | - | 3,1 | 1,8 |
| 52,0 | - | - | 6,6 | 4,1 |
| 75,6 | 0,0 | 0,0 | 91,7 | 67,3 |
| 77,6 | 1,2 | 0,0 | 23,4 | 15,2 |
| 8,3 | - | - | - | - |
| 79,8 | - | - | 17,6 | 9,4 |
| 68,9 | - | - | 5,6 | 3,1 |
| 99,9 | - | - | 67,6 | 67,6 |
| 88,7 | 2,8 | 1,6 | 0,0 | 0,0 |
| 84,9 | 8,6 | 7,8 | - | - |
| 95,9 | 0,6 | 0,4 | - | - |
| 90,3 | 10,6 | 2,8 | - | - |
| 92,3 | 6,9 | 6,2 | 0,0 | - |
| 43,9 | 2,7 | 2,4 | - | - |
| 84,0 | 0,6 | 0,5 | 0,0 | 0,0 |
| 99,3 | 2,7 | 1,1 | - | - |
| 78,6 | 7,3 | 0,2 | - | - |
| 87,5 | 7,0 | 4,2 | 0,0 | 0,0 |
| 87,1 | 10,8 | 6,6 | 0,0 | 0,0 |
| 97,7 | 3,6 | 3,6 | - | - |
| 98,4 | 9,2 | 5,5 | - | - |
| 89,7 | 1,1 | 0,9 | - | - |
| 79,4 | 3,2 | 1,6 | - | - |
| 39,5 | 1,5 | 0,9 | - | - |
| 94,5 | 3,1 | 1,7 | - | - |

| | Из общей площади сельскохозяйственных угодий | | | | |
|--|--|-------------|-------------|------------------------|-------------|
| | пашня | сенокосы | пастбища | многолетние насаждения | залежь |
| Приволжский федеральный округ | 74,2 | 4,6 | 12,8 | 0,1 | 8,3 |
| Республика Башкортостан | 70,7 | 8,4 | 19,7 | 0,1 | 1,0 |
| Республика Марий Эл | 75,4 | 3,2 | 3,0 | 0,0 | 18,4 |
| Республика Мордовия | 64,6 | 3,9 | 17,7 | 0,3 | 13,5 |
| Республика Татарстан | 82,5 | 4,3 | 12,8 | 0,0 | 0,3 |
| Удмуртская Республика | 87,9 | 2,7 | 7,6 | 0,0 | 1,9 |
| Чувашская Республика | 90,7 | 2,7 | 5,5 | 0,3 | 0,8 |
| Пермский край | 76,4 | 4,6 | 5,4 | - | 13,6 |
| Кировская область | 70,6 | 6,1 | 4,2 | 0,0 | 19,1 |
| Нижегородская область | 64,6 | 3,6 | 10,1 | 0,0 | 21,7 |
| Оренбургская область | 67,2 | 9,1 | 19,2 | 0,0 | 4,5 |
| Пензенская область | 85,3 | 1,8 | 4,4 | 0,2 | 8,3 |
| Самарская область | 75,5 | 2,0 | 10,5 | 0,1 | 12,0 |
| Саратовская область | 76,1 | 1,4 | 12,6 | 0,1 | 9,7 |
| Ульяновская область | 87,0 | 0,9 | 3,8 | 0,1 | 8,2 |
| Уральский федеральный округ | 78,7 | 9,7 | 8,0 | 0,0 | 3,6 |
| Курганская область | 84,9 | 6,0 | 5,6 | 0,0 | 3,6 |
| Свердловская область | 54,6 | 24,8 | 16,5 | 0,1 | 4,0 |
| Тюменская область | 73,2 | 12,5 | 11,7 | 0,0 | 2,6 |
| в том числе: | | | | | |
| Ханты-Мансийский автономный округ - Югра | 4,4 | 41,2 | 50,9 | - | 3,6 |
| Ямало-Ненецкий автономный округ | 17,3 | 46,2 | 34,7 | - | 1,7 |
| Тюменская область (без автономных округов) | 75,0 | 11,8 | 10,6 | 0,0 | 2,6 |
| Челябинская область | 88,5 | 3,8 | 3,7 | 0,0 | 4,0 |
| Сибирский федеральный округ | 60,8 | 11,4 | 21,6 | 0,1 | 6,2 |
| Республика Алтай | 12,1 | 5,1 | 82,7 | 0,0 | 0,1 |
| Республика Бурятия | 32,8 | 25,2 | 29,7 | 0,2 | 12,1 |
| Республика Тыва | 8,1 | 7,7 | 80,6 | 0,1 | 3,6 |
| Республика Хакасия | 40,4 | 9,1 | 47,0 | 0,8 | 2,6 |
| Алтайский край | 81,7 | 5,0 | 10,8 | 0,1 | 2,4 |
| Забайкальский край | 9,3 | 23,2 | 55,1 | - | 12,4 |
| Красноярский край | 78,7 | 2,8 | 5,4 | 0,0 | 13,1 |
| Иркутская область | 83,3 | 4,8 | 3,4 | 0,0 | 8,4 |
| Кемеровская область | 89,2 | 3,4 | 3,0 | 0,3 | 4,1 |
| Новосибирская область | 52,6 | 21,2 | 19,7 | 0,2 | 6,3 |
| Омская область | 85,7 | 6,1 | 4,5 | 0,0 | 3,6 |
| Томская область | 89,2 | 5,1 | 3,3 | 0,1 | 2,4 |
| Дальневосточный федеральный округ | 60,6 | 16,1 | 6,3 | 0,1 | 17,0 |
| Республика Саха (Якутия) | 28,2 | 44,3 | 25,6 | 0,0 | 1,9 |
| Камчатский край | 52,3 | 33,0 | 14,0 | - | 0,7 |
| Приморский край | 61,5 | 21,4 | 4,7 | 0,2 | 12,2 |
| Хабаровский край | 49,0 | 23,8 | 9,3 | 0,0 | 18,0 |
| Амурская область | 77,6 | 6,3 | 3,2 | 0,0 | 12,8 |
| Магаданская область | 14,0 | 12,4 | - | - | 73,6 |
| Сахалинская область | 35,0 | 31,8 | 4,7 | - | 28,5 |
| Еврейская автономная область | 31,2 | 3,4 | 0,3 | - | 65,1 |

| Используемые сельскохозяйственные угодья | Мелиорированные земли | | | |
|--|---------------------------------------|---|---------------------------------------|--|
| | орошаемые сельскохозяйственные угодья | из них с фактически действующей оросительной системой | осушаемые сельскохозяйственные угодья | из них с фактически действующей осушительной сетью |
| 86,0 | 0,5 | 0,2 | 0,1 | 0,0 |
| 91,7 | 0,9 | 0,0 | - | - |
| 80,6 | 0,1 | 0,1 | - | - |
| 78,5 | 0,2 | 0,0 | 0,1 | 0,1 |
| 95,8 | 0,5 | 0,3 | - | - |
| 93,9 | 0,1 | 0,1 | 0,1 | 0,1 |
| 95,6 | 0,7 | 0,5 | - | - |
| 77,5 | 0,1 | 0,0 | 0,1 | - |
| 76,0 | - | - | 1,6 | 0,8 |
| 70,3 | 0,3 | 0,3 | 0,2 | 0,1 |
| 89,6 | 0,2 | 0,1 | - | - |
| 89,1 | 0,2 | 0,0 | - | - |
| 81,0 | 1,2 | 0,3 | - | - |
| 84,2 | 0,3 | 0,3 | - | - |
| 91,8 | 0,1 | 0,1 | - | - |
| 87,9 | 0,2 | 0,1 | 0,0 | - |
| 92,0 | 0,2 | 0,2 | 0,0 | - |
| 58,5 | 0,1 | 0,0 | 0,2 | - |
| 95,8 | 0,0 | 0,0 | - | - |
| 45,6 | - | - | - | - |
| 80,9 | - | - | - | - |
| 97,2 | 0,0 | 0,0 | - | - |
| 94,9 | 0,4 | 0,1 | - | - |
| 86,9 | 0,2 | 0,1 | - | - |
| 72,5 | 0,1 | 0,1 | - | - |
| 73,1 | 0,7 | 0,5 | - | - |
| 95,7 | 2,0 | 1,9 | - | - |
| 90,6 | 0,2 | - | - | - |
| 94,0 | 0,2 | 0,1 | - | - |
| 84,7 | 0,0 | 0,0 | - | - |
| 82,3 | 0,7 | 0,0 | - | - |
| 91,6 | - | - | - | - |
| 89,3 | 0,1 | 0,0 | - | - |
| 78,4 | 0,0 | 0,0 | - | - |
| 94,3 | 0,4 | 0,2 | - | - |
| 97,6 | 0,4 | 0,1 | - | - |
| 72,1 | 2,6 | 1,2 | 2,3 | 0,8 |
| 82,9 | 2,6 | 0,5 | - | - |
| 93,5 | 0,7 | - | 20,6 | 1,7 |
| 65,2 | 7,9 | 4,3 | 1,1 | 0,8 |
| 69,8 | 0,0 | 0,0 | 3,8 | 3,7 |
| 82,9 | 0,3 | - | 0,1 | - |
| 24,2 | - | - | - | - |
| 67,2 | - | - | 0,5 | 0,5 |
| 32,0 | - | - | 16,8 | 3,5 |

58. СТРУКТУРА СЕЛЬСКОХОЗЯЙСТВЕННЫХ УГОДИЙ В КРЕСТЬЯНСКИХ

(на 1 июля 2016 года; в процентах от общей площади сельскохозяйственных угодий в

| | Из общей площади сельскохозяйственных угодий | | | | |
|--|--|-------------|-------------|------------------------|-------------|
| | пашня | сенокосы | пастбища | многолетние насаждения | залежь |
| Российская Федерация | 67,8 | 5,6 | 22,8 | 0,1 | 3,7 |
| Центральный федеральный округ | 86,6 | 3,6 | 4,6 | 0,2 | 4,9 |
| Белгородская область | 90,1 | 2,8 | 6,3 | 0,6 | 0,1 |
| Брянская область | 86,1 | 2,7 | 3,1 | 0,0 | 8,0 |
| Владимирская область | 53,5 | 14,8 | 9,7 | 0,3 | 21,8 |
| Воронежская область | 88,6 | 2,8 | 8,1 | 0,1 | 0,5 |
| Ивановская область | 75,4 | 6,5 | 2,6 | - | 15,5 |
| Калужская область | 64,9 | 11,1 | 8,6 | 0,2 | 15,2 |
| Костромская область | 68,7 | 6,3 | 3,2 | 0,0 | 21,9 |
| Курская область | 93,5 | 1,9 | 3,2 | 0,4 | 1,0 |
| Липецкая область | 94,4 | 2,1 | 2,5 | 0,6 | 0,4 |
| Московская область | 73,4 | 13,5 | 2,7 | 0,9 | 9,6 |
| Орловская область | 96,9 | 0,6 | 1,7 | 0,0 | 0,8 |
| Рязанская область | 70,6 | 7,6 | 3,8 | 0,1 | 17,9 |
| Смоленская область | 55,7 | 5,1 | 3,2 | 0,0 | 35,9 |
| Тамбовская область | 93,7 | 2,3 | 3,6 | 0,1 | 0,3 |
| Тверская область | 67,7 | 12,3 | 4,6 | 0,3 | 15,1 |
| Тульская область | 92,8 | 2,1 | 2,1 | 0,7 | 2,4 |
| Ярославская область | 40,7 | 16,0 | 7,4 | 0,8 | 35,1 |
| г. Москва | 66,7 | 11,7 | 9,7 | 3,5 | 8,3 |
| Северо-Западный федеральный округ | 48,1 | 18,7 | 11,4 | 0,3 | 21,4 |
| Республика Карелия | 26,7 | 43,3 | 10,7 | 0,4 | 19,0 |
| Республика Коми | 23,4 | 66,3 | 5,6 | 0,1 | 4,6 |
| Архангельская область | 54,6 | 24,5 | 10,5 | 0,0 | 10,3 |
| в том числе: | | | | | |
| Ненецкий автономный округ | 2,7 | 56,2 | 41,1 | - | - |
| Архангельская область (без автономного округа) | 54,6 | 24,5 | 10,5 | 0,0 | 10,4 |
| Вологодская область | 58,2 | 6,4 | 3,1 | 0,0 | 32,2 |
| Калининградская область | 38,8 | 20,5 | 25,4 | 0,6 | 14,7 |
| Ленинградская область | 41,2 | 17,4 | 7,4 | 0,8 | 33,3 |
| Мурманская область | 21,8 | 10,4 | 67,8 | - | 0,0 |
| Новгородская область | 61,7 | 17,5 | 4,8 | 0,0 | 16,0 |
| Псковская область | 52,2 | 11,3 | 7,8 | 0,5 | 28,2 |
| г. Санкт-Петербург | 50,0 | 50,0 | - | - | - |
| Южный федеральный округ | 45,7 | 3,5 | 47,8 | 0,1 | 2,9 |
| Республика Адыгея | 79,1 | 0,7 | 19,6 | 0,6 | 0,0 |
| Республика Калмыкия | 7,2 | 2,5 | 90,1 | 0,1 | 0,1 |
| Республика Крым | 94,5 | 1,5 | 2,3 | 0,8 | 0,9 |
| Краснодарский край | 93,6 | 1,3 | 3,8 | 0,5 | 0,8 |
| Астраханская область | 3,4 | 8,3 | 81,9 | 0,0 | 6,3 |
| Волгоградская область | 61,0 | 3,4 | 27,9 | 0,1 | 7,6 |
| Ростовская область | 75,5 | 3,2 | 21,2 | 0,1 | 0,1 |
| г. Севастополь | 30,5 | 4,2 | 10,2 | 55,1 | - |
| Северо-Кавказский федеральный округ | 48,3 | 4,2 | 45,7 | 0,7 | 1,0 |
| Республика Дагестан | 8,8 | 4,2 | 85,6 | 1,2 | 0,2 |
| Республика Ингушетия | 86,4 | 5,8 | 7,0 | 0,8 | - |
| Кабардино-Балкарская Республика | 76,4 | 6,4 | 13,7 | 3,5 | 0,1 |
| Карачаево-Черкесская Республика | 50,2 | 15,2 | 33,3 | 0,7 | 0,6 |
| Республика Северная Осетия-Алания | 84,5 | 7,1 | 6,4 | 0,5 | 1,5 |
| Чеченская Республика | 32,3 | 1,8 | 60,4 | 0,1 | 5,4 |
| Ставропольский край | 70,4 | 3,0 | 25,9 | 0,1 | 0,6 |

(ФЕРМЕРСКИХ) ХОЗЯЙСТВАХ И У ИНДИВИДУАЛЬНЫХ ПРЕДПРИНИМАТЕЛЕЙ

крестьянских (фермерских) хозяйствах и у индивидуальных предпринимателей)

| Используемые сельскохозяйствен- ные угодья | Мелиорированные земли | | | |
|--|---|---|---|--|
| | орошаемые сельскохозяйствен- ные угодья | из них с фактически действующей оро- сительной системой | осушаемые сельскохозяйствен- ные угодья | из них с фактически действующей осу- шительной сетью |
| 91,6 | 1,3 | 0,5 | 0,2 | 0,2 |
| 92,1 | 0,7 | 0,1 | 0,0 | 0,0 |
| 94,9 | 1,7 | 0,1 | 0,0 | - |
| 91,5 | 0,3 | 0,3 | - | - |
| 70,2 | 2,9 | 0,3 | - | - |
| 97,2 | 1,4 | 0,1 | - | - |
| 75,0 | 0,0 | - | - | - |
| 79,9 | 0,7 | 0,0 | 0,0 | 0,0 |
| 72,8 | - | - | - | - |
| 98,1 | 0,3 | 0,1 | - | - |
| 98,2 | 0,0 | 0,0 | - | - |
| 79,1 | 0,9 | 0,4 | 0,3 | 0,2 |
| 98,5 | 0,4 | 0,0 | - | - |
| 75,1 | 0,2 | 0,0 | - | - |
| 63,3 | 0,0 | - | - | - |
| 97,5 | 0,0 | 0,0 | - | - |
| 77,5 | 0,7 | 0,6 | 1,1 | 0,1 |
| 93,4 | 0,7 | 0,4 | 0,0 | - |
| 60,4 | 0,4 | 0,3 | 1,8 | 0,2 |
| 91,7 | 4,2 | 1,5 | 0,6 | 0,6 |
| 70,6 | 0,3 | 0,0 | 24,5 | 18,0 |
| 62,1 | - | - | 4,5 | 1,1 |
| 90,6 | - | - | 1,5 | 1,1 |
| 87,3 | - | - | - | - |
| 98,6 | - | - | - | - |
| 87,3 | - | - | - | - |
| 63,8 | - | - | 0,2 | 0,2 |
| 72,7 | 0,3 | 0,0 | 90,4 | 69,4 |
| 56,7 | 0,3 | 0,1 | 2,5 | 1,7 |
| 33,5 | - | - | - | - |
| 73,2 | 1,4 | - | 10,4 | 2,3 |
| 71,8 | 0,0 | 0,0 | 0,0 | 0,0 |
| 100 | - | - | - | - |
| 90,1 | 1,5 | 0,8 | 0,1 | 0,0 |
| 84,4 | 2,3 | 1,5 | 0,1 | - |
| 89,5 | 0,3 | 0,0 | 0,2 | - |
| 95,0 | 12,0 | 1,2 | - | - |
| 97,8 | 1,8 | 1,6 | 0,0 | 0,0 |
| 79,0 | 3,4 | 2,6 | 0,0 | 0,0 |
| 85,4 | 1,3 | 0,5 | 0,0 | 0,0 |
| 99,9 | 0,9 | 0,2 | 0,0 | 0,0 |
| 100 | 0,1 | - | - | - |
| 89,6 | 4,0 | 1,8 | 0,0 | 0,0 |
| 72,0 | 6,9 | 4,7 | 0,1 | 0,0 |
| 90,9 | 0,7 | 0,1 | 0,0 | - |
| 97,4 | 11,2 | 0,8 | 0,0 | - |
| 94,7 | 0,2 | 0,0 | - | - |
| 95,9 | 1,7 | 0,9 | 0,1 | 0,1 |
| 89,0 | 4,7 | 2,4 | 0,0 | 0,0 |
| 99,0 | 1,4 | 0,3 | - | - |

| | Из общей площади сельскохозяйственных угодий | | | | |
|--|--|-------------|-------------|------------------------|-------------|
| | пашня | сенокосы | пастбища | многолетние насаждения | залежь |
| Приволжский федеральный округ | 83,0 | 5,3 | 8,7 | 0,0 | 3,0 |
| Республика Башкортостан | 76,4 | 8,1 | 15,0 | 0,1 | 0,4 |
| Республика Марий Эл | 72,1 | 5,1 | 0,9 | 0,1 | 21,8 |
| Республика Мордовия | 72,8 | 6,2 | 12,1 | 0,3 | 8,5 |
| Республика Татарстан | 87,3 | 4,7 | 7,8 | 0,0 | 0,2 |
| Удмуртская Республика | 91,9 | 3,0 | 2,1 | 0,1 | 2,9 |
| Чувашская Республика | 95,9 | 1,5 | 1,0 | 0,1 | 1,4 |
| Пермский край | 75,3 | 12,5 | 4,0 | 0,0 | 8,1 |
| Кировская область | 60,0 | 5,1 | 1,9 | 0,2 | 32,8 |
| Нижегородская область | 80,1 | 5,5 | 4,8 | 0,0 | 9,7 |
| Оренбургская область | 81,9 | 9,0 | 7,3 | 0,0 | 1,8 |
| Пензенская область | 93,3 | 1,1 | 1,7 | 0,0 | 3,8 |
| Самарская область | 83,1 | 2,1 | 10,7 | 0,0 | 4,0 |
| Саратовская область | 84,3 | 3,2 | 9,9 | 0,0 | 2,7 |
| Ульяновская область | 89,1 | 1,8 | 3,1 | 0,0 | 6,0 |
| Уральский федеральный округ | 85,5 | 5,0 | 3,4 | 0,1 | 6,1 |
| Курганская область | 90,7 | 3,4 | 2,7 | 0,0 | 3,2 |
| Свердловская область | 82,7 | 10,4 | 2,8 | 0,5 | 3,6 |
| Тюменская область | 76,1 | 10,5 | 12,5 | 0,0 | 0,8 |
| в том числе: | | | | | |
| Ханты-Мансийский автономный округ - Югра | 4,7 | 28,1 | 66,9 | 0,0 | 0,2 |
| Ямало-Ненецкий автономный округ | 0,0 | 0,0 | 100 | - | - |
| Тюменская область (без автономных округов) | 84,8 | 9,7 | 4,6 | 0,0 | 0,9 |
| Челябинская область | 85,1 | 3,2 | 1,2 | 0,0 | 10,5 |
| Сибирский федеральный округ | 77,2 | 9,1 | 10,1 | 0,0 | 3,5 |
| Республика Алтай | 26,6 | 10,7 | 62,2 | 0,1 | 0,4 |
| Республика Бурятия | 27,2 | 26,9 | 32,9 | 0,1 | 12,9 |
| Республика Тыва | 9,7 | 10,7 | 78,6 | 0,0 | 1,0 |
| Республика Хакасия | 37,7 | 24,5 | 35,3 | 0,1 | 2,3 |
| Алтайский край | 89,4 | 4,0 | 6,1 | 0,0 | 0,5 |
| Забайкальский край | 16,3 | 43,3 | 32,5 | 0,0 | 7,9 |
| Красноярский край | 68,8 | 12,5 | 7,0 | 0,0 | 11,7 |
| Иркутская область | 81,9 | 11,3 | 3,2 | 0,0 | 3,5 |
| Кемеровская область | 87,0 | 6,0 | 2,8 | 0,2 | 4,0 |
| Новосибирская область | 76,0 | 8,9 | 3,8 | 0,0 | 11,3 |
| Омская область | 93,8 | 3,7 | 2,0 | 0,0 | 0,5 |
| Томская область | 78,6 | 9,9 | 4,6 | 0,2 | 6,7 |
| Дальневосточный федеральный округ | 70,4 | 15,3 | 3,8 | 0,0 | 10,4 |
| Республика Саха (Якутия) | 15,4 | 77,0 | 7,3 | 0,0 | 0,3 |
| Камчатский край | 36,1 | 45,3 | 16,6 | 0,1 | 2,0 |
| Приморский край | 74,0 | 10,2 | 7,2 | 0,0 | 8,5 |
| Хабаровский край | 72,4 | 15,4 | 3,0 | 0,0 | 9,2 |
| Амурская область | 82,2 | 8,1 | 2,5 | 0,0 | 7,1 |
| Магаданская область | 63,0 | 16,4 | 3,5 | 0,0 | 17,1 |
| Сахалинская область | 58,0 | 18,1 | 8,4 | 0,3 | 15,3 |
| Еврейская автономная область | 53,9 | 6,8 | 0,6 | - | 38,6 |

| Используемые сельскохозяйственные угодья | Мелиорированные земли | | | |
|--|---------------------------------------|---|---------------------------------------|--|
| | орошаемые сельскохозяйственные угодья | из них с фактически действующей оросительной системой | осушаемые сельскохозяйственные угодья | из них с фактически действующей осушительной сетью |
| 93,7 | 1,3 | 0,3 | 0,0 | 0,0 |
| 96,1 | 0,9 | 0,1 | 0,0 | - |
| 73,2 | 0,4 | 0,3 | - | - |
| 86,5 | 0,1 | 0,0 | - | - |
| 95,9 | 0,5 | 0,3 | - | - |
| 95,8 | 0,3 | 0,1 | 0,0 | - |
| 98,0 | 1,1 | 0,9 | - | - |
| 88,6 | 0,0 | 0,0 | - | - |
| 65,6 | - | - | 1,1 | 0,5 |
| 86,5 | 0,0 | 0,0 | - | - |
| 96,6 | 0,1 | 0,0 | - | - |
| 95,1 | 0,3 | 0,2 | - | - |
| 90,6 | 4,3 | 1,9 | 0,0 | 0,0 |
| 92,7 | 2,2 | 0,2 | - | - |
| 94,0 | 0,0 | 0,0 | - | - |
| 92,1 | 0,4 | 0,0 | 0,0 | - |
| 95,8 | 0,5 | 0,0 | 0,0 | - |
| 88,9 | 1,0 | 0,1 | - | - |
| 98,2 | 0,5 | 0,0 | - | - |
| 88,8 | 0,9 | - | - | - |
| 100 | - | - | - | - |
| 98,8 | 0,4 | 0,0 | - | - |
| 88,3 | 0,1 | 0,0 | - | - |
| 94,0 | 0,6 | 0,1 | 0,0 | 0,0 |
| 91,9 | 3,2 | 0,4 | - | - |
| 74,8 | 2,1 | 0,1 | - | - |
| 95,0 | 3,7 | 2,8 | - | - |
| 89,0 | 4,3 | 0,3 | - | - |
| 98,6 | 0,4 | 0,1 | - | - |
| 90,0 | 0,2 | 0,1 | - | - |
| 83,4 | 1,1 | 0,1 | 0,0 | - |
| 96,3 | 0,0 | 0,0 | - | - |
| 92,6 | 0,0 | - | - | - |
| 84,2 | 0,2 | 0,0 | 0,0 | 0,0 |
| 98,0 | 0,1 | 0,1 | - | - |
| 93,3 | 0,0 | 0,0 | 0,4 | - |
| 83,4 | 1,2 | 0,4 | 0,5 | 0,2 |
| 91,2 | 1,7 | 0,7 | 0,0 | - |
| 62,1 | 0,2 | 0,2 | 5,9 | 0,1 |
| 87,7 | 3,4 | 1,6 | 0,3 | 0,2 |
| 80,6 | 1,2 | - | 6,1 | 2,0 |
| 85,6 | 0,5 | 0,0 | 0,1 | 0,1 |
| 78,7 | 1,2 | 0,9 | 2,3 | - |
| 78,3 | 0,0 | - | 10,4 | 2,2 |
| 60,5 | 0,2 | - | 1,3 | 0,5 |

59. СТРУКТУРА СЕЛЬСКОХОЗЯЙСТВЕННЫХ УГОДИЙ

(на 1 июля 2016 года; в процентах от общей площади)

| | Из общей площади сельскохозяйственных угодий | | | | |
|--|--|-------------|-------------|------------------------|-------------|
| | пашня | сенокосы | пастбища | многолетние насаждения | залежь |
| Российская Федерация | 67,5 | 5,5 | 23,7 | 0,1 | 3,2 |
| Центральный федеральный округ | 86,9 | 3,5 | 4,8 | 0,2 | 4,6 |
| Белгородская область | 89,9 | 3,0 | 6,4 | 0,6 | 0,1 |
| Брянская область | 85,6 | 2,9 | 3,4 | 0,0 | 8,1 |
| Владимирская область | 53,1 | 13,2 | 9,5 | 0,2 | 24,0 |
| Воронежская область | 88,6 | 2,8 | 8,2 | 0,0 | 0,4 |
| Ивановская область | 71,6 | 7,4 | 3,4 | - | 17,7 |
| Калужская область | 67,7 | 11,2 | 9,2 | 0,2 | 11,8 |
| Костромская область | 68,9 | 6,4 | 2,6 | 0,0 | 22,0 |
| Курская область | 93,9 | 1,7 | 3,4 | 0,2 | 0,9 |
| Липецкая область | 94,2 | 2,2 | 2,5 | 0,6 | 0,5 |
| Московская область | 66,7 | 11,7 | 2,0 | 1,4 | 18,2 |
| Орловская область | 97,0 | 0,6 | 1,7 | 0,0 | 0,7 |
| Рязанская область | 74,3 | 7,9 | 3,9 | 0,1 | 13,8 |
| Смоленская область | 54,8 | 5,2 | 3,4 | 0,0 | 36,7 |
| Тамбовская область | 93,7 | 2,3 | 3,6 | 0,1 | 0,3 |
| Тверская область | 68,5 | 11,6 | 4,7 | 0,3 | 14,9 |
| Тульская область | 92,9 | 2,1 | 1,8 | 0,5 | 2,6 |
| Ярославская область | 40,7 | 14,5 | 6,9 | 0,6 | 37,3 |
| г. Москва | 68,6 | 12,1 | 9,9 | 3,6 | 5,7 |
| Северо-Западный федеральный округ | 49,7 | 18,5 | 11,3 | 0,3 | 20,1 |
| Республика Карелия | 26,4 | 41,7 | 11,0 | 0,4 | 20,5 |
| Республика Коми | 23,4 | 66,4 | 5,5 | 0,1 | 4,5 |
| Архангельская область | 52,8 | 25,7 | 10,0 | 0,0 | 11,5 |
| в том числе: | | | | | |
| Ненецкий автономный округ | - | - | - | - | - |
| Архангельская область (без автономного округа) | 52,8 | 25,7 | 10,0 | 0,0 | 11,5 |
| Вологодская область | 57,6 | 6,5 | 3,2 | 0,0 | 32,6 |
| Калининградская область | 38,0 | 21,2 | 25,5 | 0,6 | 14,7 |
| Ленинградская область | 42,7 | 15,4 | 7,0 | 0,8 | 34,2 |
| Мурманская область | 22,9 | 6,0 | 71,1 | - | - |
| Новгородская область | 70,7 | 14,3 | 4,5 | 0,0 | 10,6 |
| Псковская область | 60,6 | 11,8 | 9,0 | 0,5 | 18,0 |
| Южный федеральный округ | 44,1 | 3,4 | 50,3 | 0,1 | 2,0 |
| Республика Адыгея | 93,4 | 0,8 | 5,2 | 0,6 | 0,0 |
| Республика Калмыкия | 7,2 | 2,3 | 90,3 | 0,1 | 0,1 |
| Республика Крым | 96,0 | 0,6 | 1,7 | 0,8 | 1,0 |
| Краснодарский край | 95,4 | 1,1 | 2,3 | 0,5 | 0,7 |
| Астраханская область | 3,4 | 7,9 | 82,1 | 0,0 | 6,5 |
| Волгоградская область | 64,2 | 3,5 | 28,5 | 0,1 | 3,8 |
| Ростовская область | 75,4 | 3,0 | 21,5 | 0,1 | 0,0 |
| г. Севастополь | 20,9 | 1,7 | 12,9 | 64,5 | - |
| Северо-Кавказский федеральный округ | 48,3 | 4,0 | 46,2 | 0,6 | 0,9 |
| Республика Дагестан | 7,0 | 3,8 | 87,9 | 1,1 | 0,1 |
| Республика Ингушетия | 86,0 | 6,0 | 7,3 | 0,8 | - |
| Кабардино-Балкарская Республика | 76,4 | 6,2 | 14,0 | 3,3 | 0,0 |
| Карачаево-Черкесская Республика | 48,5 | 15,8 | 34,5 | 0,7 | 0,6 |
| Республика Северная Осетия-Алания | 84,4 | 7,9 | 7,1 | 0,0 | 0,6 |
| Чеченская Республика | 45,5 | 0,2 | 47,3 | 0,2 | 6,7 |
| Ставропольский край | 71,2 | 3,0 | 25,1 | 0,1 | 0,6 |

В КРЕСТЬЯНСКИХ (ФЕРМЕРСКИХ) ХОЗЯЙСТВАХ

сельскохозяйственных угодий в крестьянских (фермерских) хозяйствах)

| Используемые сельскохозяйствен- ные угодья | Мелиорированные земли | | | |
|--|---|---|---|--|
| | орошаемые сельскохозяйствен- ные угодья | из них с фактически действующей оро- сительной системой | осушаемые сельскохозяйствен- ные угодья | из них с фактически действующей осу- шительной сетью |
| 92,3 | 1,2 | 0,4 | 0,2 | 0,1 |
| 92,5 | 0,7 | 0,1 | 0,0 | 0,0 |
| 94,9 | 1,8 | 0,1 | 0,0 | - |
| 91,4 | 0,3 | 0,3 | - | - |
| 67,9 | 2,3 | 0,3 | - | - |
| 97,3 | 1,4 | 0,1 | - | - |
| 72,0 | 0,0 | - | - | - |
| 82,8 | 0,8 | 0,0 | 0,0 | 0,0 |
| 72,7 | - | - | - | - |
| 98,2 | 0,3 | 0,1 | - | - |
| 98,1 | 0,0 | 0,0 | - | - |
| 72,8 | 1,2 | 0,1 | 0,3 | 0,2 |
| 98,7 | 0,4 | 0,0 | - | - |
| 79,0 | 0,2 | 0,0 | - | - |
| 62,4 | 0,0 | - | - | - |
| 97,8 | 0,0 | 0,0 | - | - |
| 78,6 | 0,8 | 0,7 | 1,3 | 0,1 |
| 93,3 | 0,9 | 0,4 | - | - |
| 58,6 | 0,4 | 0,3 | 2,1 | 0,2 |
| 94,3 | 4,3 | 1,5 | 0,7 | 0,7 |
| 72,3 | 0,3 | 0,0 | 23,6 | 17,2 |
| 60,1 | - | - | 5,1 | 1,2 |
| 90,8 | - | - | 1,5 | 1,1 |
| 85,9 | - | - | - | - |
| - | - | - | - | - |
| 85,9 | - | - | - | - |
| 63,6 | - | - | 0,2 | 0,2 |
| 71,6 | 0,3 | 0,0 | 90,7 | 69,2 |
| 55,7 | 0,3 | 0,1 | 2,6 | 1,9 |
| 34,9 | - | - | - | - |
| 82,5 | 1,7 | - | 12,5 | 2,9 |
| 82,0 | 0,0 | 0,0 | 0,0 | 0,0 |
| 91,4 | 1,4 | 0,7 | 0,1 | 0,0 |
| 98,9 | 3,4 | 2,3 | 0,2 | - |
| 89,7 | 0,3 | 0,0 | 0,2 | - |
| 94,8 | 11,0 | 0,8 | - | - |
| 97,9 | 1,1 | 1,1 | 0,1 | 0,0 |
| 79,4 | 3,5 | 2,7 | 0,0 | 0,0 |
| 90,7 | 1,2 | 0,4 | 0,0 | 0,0 |
| 100 | 0,8 | 0,2 | 0,0 | 0,0 |
| 100 | 0,1 | - | - | - |
| 89,1 | 3,3 | 1,4 | 0,0 | 0,0 |
| 71,0 | 5,1 | 3,1 | 0,1 | 0,0 |
| 90,9 | 0,7 | 0,1 | 0,0 | - |
| 97,0 | 11,2 | 0,0 | - | - |
| 94,5 | 0,2 | 0,0 | - | - |
| 97,3 | 0,7 | - | 0,7 | 0,7 |
| 88,7 | 7,3 | 3,8 | 0,0 | 0,0 |
| 99,0 | 1,4 | 0,2 | - | - |

| | Из общей площади сельскохозяйственных угодий | | | | |
|--|--|-------------|-------------|------------------------|-------------|
| | пашня | сенокосы | пастбища | многолетние насаждения | залежь |
| Приволжский федеральный округ | 83,4 | 5,2 | 8,8 | 0,0 | 2,6 |
| Республика Башкортостан | 76,5 | 7,9 | 15,1 | 0,1 | 0,4 |
| Республика Марий Эл | 75,9 | 2,2 | 1,0 | 0,2 | 20,7 |
| Республика Мордовия | 72,8 | 6,3 | 12,2 | 0,1 | 8,6 |
| Республика Татарстан | 88,1 | 3,7 | 8,0 | 0,0 | 0,2 |
| Удмуртская Республика | 92,7 | 6,3 | 0,2 | - | 0,8 |
| Чувашская Республика | 96,0 | 1,5 | 1,0 | 0,1 | 1,4 |
| Пермский край | 74,5 | 12,6 | 4,4 | 0,0 | 8,4 |
| Кировская область | 60,5 | 5,6 | 2,5 | 0,3 | 31,2 |
| Нижегородская область | 81,3 | 5,1 | 4,9 | 0,0 | 8,7 |
| Оренбургская область | 82,6 | 8,5 | 7,1 | 0,0 | 1,8 |
| Пензенская область | 94,3 | 1,0 | 1,8 | 0,0 | 2,9 |
| Самарская область | 82,5 | 2,3 | 11,0 | 0,0 | 4,2 |
| Саратовская область | 85,2 | 3,2 | 9,6 | 0,0 | 2,0 |
| Ульяновская область | 89,7 | 1,5 | 2,6 | 0,0 | 6,2 |
| Уральский федеральный округ | 85,1 | 4,7 | 3,5 | 0,1 | 6,7 |
| Курганская область | 90,7 | 3,4 | 2,7 | 0,0 | 3,2 |
| Свердловская область | 85,3 | 9,0 | 1,9 | 0,7 | 3,0 |
| Тюменская область | 75,6 | 9,7 | 14,4 | 0,0 | 0,3 |
| в том числе: | | | | | |
| Ханты-Мансийский автономный округ - Югра | 4,8 | 27,4 | 67,6 | 0,0 | 0,1 |
| Ямало-Ненецкий автономный округ | 0,0 | 0,0 | 100,0 | - | - |
| Тюменская область (без автономных округов) | 86,7 | 8,5 | 4,4 | 0,0 | 0,4 |
| Челябинская область | 82,8 | 3,6 | 1,2 | 0,0 | 12,4 |
| Сибирский федеральный округ | 77,4 | 8,8 | 10,4 | 0,0 | 3,4 |
| Республика Алтай | 26,8 | 10,2 | 62,4 | 0,2 | 0,4 |
| Республика Бурятия | 24,6 | 27,9 | 34,4 | 0,1 | 13,0 |
| Республика Тыва | 9,6 | 10,6 | 78,9 | 0,0 | 0,9 |
| Республика Хакасия | 38,2 | 23,7 | 35,7 | 0,1 | 2,3 |
| Алтайский край | 89,9 | 3,4 | 6,3 | 0,0 | 0,4 |
| Забайкальский край | 16,6 | 42,6 | 32,2 | 0,0 | 8,6 |
| Красноярский край | 68,2 | 13,0 | 6,5 | 0,0 | 12,2 |
| Иркутская область | 81,7 | 11,5 | 3,3 | 0,0 | 3,5 |
| Кемеровская область | 86,6 | 5,9 | 3,0 | 0,2 | 4,3 |
| Новосибирская область | 77,1 | 8,7 | 3,6 | 0,0 | 10,6 |
| Омская область | 94,2 | 3,6 | 1,8 | 0,0 | 0,5 |
| Томская область | 76,3 | 10,3 | 5,1 | 0,2 | 8,1 |
| Дальневосточный федеральный округ | 70,5 | 15,1 | 3,8 | 0,0 | 10,6 |
| Республика Саха (Якутия) | 16,1 | 76,8 | 6,7 | 0,0 | 0,4 |
| Камчатский край | 40,2 | 45,7 | 13,3 | 0,1 | 0,7 |
| Приморский край | 74,9 | 10,2 | 7,7 | 0,0 | 7,2 |
| Хабаровский край | 68,7 | 17,4 | 3,7 | 0,0 | 10,3 |
| Амурская область | 82,1 | 8,0 | 2,5 | 0,0 | 7,3 |
| Магаданская область | 65,4 | 19,3 | 4,1 | 0,0 | 11,2 |
| Сахалинская область | 55,6 | 19,0 | 8,1 | 0,3 | 17,0 |
| Еврейская автономная область | 52,8 | 6,6 | 0,7 | - | 39,9 |

| Используемые сельскохозяйственные угодья | Мелиорированные земли | | | |
|--|---------------------------------------|---|---------------------------------------|--|
| | орошаемые сельскохозяйственные угодья | из них с фактически действующей оросительной системой | осушаемые сельскохозяйственные угодья | из них с фактически действующей осушительной сетью |
| 94,5 | 1,4 | 0,3 | 0,0 | 0,0 |
| 96,1 | 0,9 | 0,1 | 0,0 | - |
| 75,2 | 0,6 | 0,4 | - | - |
| 86,8 | 0,1 | 0,0 | - | - |
| 96,8 | 0,5 | 0,3 | - | - |
| 98,7 | 0,1 | 0,0 | - | - |
| 98,0 | 1,1 | 1,0 | - | - |
| 88,6 | 0,0 | 0,0 | - | - |
| 67,0 | - | - | 1,5 | 0,7 |
| 87,3 | 0,0 | 0,0 | - | - |
| 97,2 | 0,1 | 0,0 | - | - |
| 96,1 | 0,3 | 0,2 | - | - |
| 90,1 | 4,3 | 2,0 | - | - |
| 94,2 | 2,5 | 0,2 | - | - |
| 93,8 | 0,1 | 0,1 | - | - |
| 91,8 | 0,4 | 0,0 | 0,0 | - |
| 95,8 | 0,6 | 0,0 | 0,0 | - |
| 91,2 | 0,9 | 0,1 | - | - |
| 98,6 | 0,5 | 0,0 | - | - |
| 89,4 | 0,4 | - | - | - |
| 100 | - | - | - | - |
| 99,4 | 0,6 | 0,0 | - | - |
| 86,4 | 0,1 | 0,0 | - | - |
| 94,2 | 0,6 | 0,1 | 0,0 | 0,0 |
| 91,9 | 3,4 | 0,4 | - | - |
| 75,3 | 2,2 | 0,1 | - | - |
| 95,2 | 3,8 | 2,8 | - | - |
| 90,0 | 4,4 | 0,3 | - | - |
| 98,7 | 0,3 | 0,1 | - | - |
| 89,2 | 0,2 | 0,1 | - | - |
| 83,0 | 1,2 | 0,1 | 0,0 | - |
| 96,2 | 0,0 | 0,0 | - | - |
| 92,8 | - | - | - | - |
| 84,8 | 0,3 | 0,0 | 0,0 | 0,0 |
| 98,5 | 0,1 | 0,1 | - | - |
| 91,9 | 0,0 | 0,0 | 0,5 | - |
| 83,2 | 1,2 | 0,4 | 0,5 | 0,2 |
| 90,6 | 1,8 | 0,7 | 0,0 | - |
| 58,8 | 0,3 | 0,2 | 6,8 | 0,1 |
| 89,8 | 4,1 | 1,9 | 0,3 | 0,2 |
| 77,3 | 1,5 | - | 2,4 | 2,4 |
| 85,5 | 0,4 | 0,0 | 0,1 | 0,1 |
| 83,8 | 1,2 | 0,8 | 2,7 | - |
| 76,1 | - | - | 12,9 | 2,7 |
| 59,2 | 0,2 | - | 1,3 | 0,5 |

60. СТРУКТУРА СЕЛЬСКОХОЗЯЙСТВЕННЫХ УГОДИЙ

(на 1 июля 2016 года; в процентах от общей площади)

| | Из общей площади сельскохозяйственных угодий | | | | |
|--|--|-------------|-------------|------------------------|-------------|
| | пашня | сенокосы | пастбища | многолетние насаждения | залежь |
| Российская Федерация | 70,6 | 6,9 | 15,3 | 0,3 | 6,9 |
| Центральный федеральный округ | 84,1 | 4,6 | 3,4 | 0,6 | 7,4 |
| Белгородская область | 91,1 | 2,1 | 6,1 | 0,6 | 0,1 |
| Брянская область | 92,0 | 0,7 | 0,4 | 0,0 | 6,9 |
| Владимирская область | 55,4 | 23,0 | 10,8 | 0,6 | 10,1 |
| Воронежская область | 86,8 | 1,4 | 3,2 | 0,2 | 8,4 |
| Ивановская область | 86,5 | 3,9 | 0,4 | - | 9,3 |
| Калужская область | 39,2 | 10,7 | 3,5 | 0,6 | 46,0 |
| Костромская область | 61,6 | 2,0 | 18,5 | 0,0 | 17,9 |
| Курская область | 92,3 | 2,7 | 2,7 | 1,1 | 1,2 |
| Липецкая область | 97,6 | 0,7 | 1,5 | 0,0 | 0,2 |
| Московская область | 77,7 | 14,7 | 3,1 | 0,5 | 4,1 |
| Орловская область | 93,2 | 0,8 | 1,7 | - | 4,4 |
| Рязанская область | 17,1 | 2,9 | 1,3 | 0,7 | 77,9 |
| Смоленская область | 63,7 | 5,0 | 2,2 | - | 29,1 |
| Тамбовская область | 93,8 | 2,1 | 4,1 | 0,1 | 0,0 |
| Тверская область | 63,3 | 16,8 | 3,9 | 0,0 | 16,0 |
| Тульская область | 92,3 | 2,0 | 3,0 | 1,2 | 1,4 |
| Ярославская область | 41,2 | 26,1 | 10,5 | 1,9 | 20,4 |
| г. Москва | 1,1 | - | 2,2 | - | 96,6 |
| Северо-Западный федеральный округ | 37,0 | 19,6 | 12,1 | 0,3 | 30,9 |
| Республика Карелия | 29,1 | 54,8 | 8,1 | 0,0 | 8,0 |
| Республика Коми | 0,7 | 53,8 | 22,9 | - | 22,6 |
| Архангельская область | 70,1 | 15,0 | 14,3 | - | 0,7 |
| в том числе: | | | | | |
| Ненецкий автономный округ | 2,7 | 56,2 | 41,1 | - | - |
| Архангельская область (без автономного округа) | 70,3 | 14,9 | 14,2 | - | 0,7 |
| Вологодская область | 65,9 | 5,3 | 1,8 | 0,0 | 27,0 |
| Калининградская область | 42,8 | 17,1 | 24,7 | 0,7 | 14,7 |
| Ленинградская область | 26,3 | 37,7 | 11,0 | 0,8 | 24,4 |
| Мурманская область | - | 98,0 | 1,5 | - | 0,5 |
| Новгородская область | 25,3 | 30,6 | 6,0 | 0,0 | 38,0 |
| Псковская область | 4,5 | 8,7 | 0,7 | 0,0 | 86,0 |
| г. Санкт-Петербург | 50,0 | 50,0 | - | - | - |
| Южный федеральный округ | 59,8 | 4,1 | 24,3 | 0,3 | 11,5 |
| Республика Адыгея | 57,2 | 0,6 | 41,7 | 0,5 | - |
| Республика Калмыкия | 7,9 | 11,2 | 80,9 | - | - |
| Республика Крым | 90,8 | 3,9 | 4,0 | 0,7 | 0,6 |
| Краснодарский край | 88,7 | 2,0 | 7,9 | 0,5 | 0,9 |
| Астраханская область | 2,7 | 20,6 | 75,1 | 0,0 | 1,6 |
| Волгоградская область | 41,0 | 2,4 | 24,6 | 0,1 | 32,0 |
| Ростовская область | 76,2 | 5,4 | 17,8 | 0,2 | 0,3 |
| г. Севастополь | 62,9 | 12,5 | 1,2 | 23,4 | - |
| Северо-Кавказский федеральный округ | 48,2 | 5,3 | 43,8 | 1,3 | 1,4 |
| Республика Дагестан | 23,4 | 7,5 | 67,1 | 1,6 | 0,4 |
| Республика Ингушетия | 98,2 | 0,9 | - | 0,9 | - |
| Кабардино-Балкарская Республика | 76,4 | 6,5 | 13,4 | 3,6 | 0,1 |
| Карачаево-Черкесская Республика | 85,7 | 3,1 | 9,0 | - | 2,1 |
| Республика Северная Осетия-Алания | 84,6 | 7,0 | 6,3 | 0,6 | 1,6 |
| Чеченская Республика | 16,5 | 3,7 | 76,0 | 0,0 | 3,8 |
| Ставропольский край | 58,2 | 2,4 | 39,0 | 0,1 | 0,3 |

У ИНДИВИДУАЛЬНЫХ ПРЕДПРИНИМАТЕЛЕЙ

сельскохозяйственных угодий у индивидуальных предпринимателей)

| Используемые сельскохозяйственные угодья | Мелиорированные земли | | | |
|--|---------------------------------------|---|---------------------------------------|--|
| | орошаемые сельскохозяйственные угодья | из них с фактически действующей оросительной системой | осушаемые сельскохозяйственные угодья | из них с фактически действующей осушительной сетью |
| 86,4 | 1,9 | 0,9 | 0,3 | 0,2 |
| 88,3 | 0,4 | 0,1 | 0,0 | 0,0 |
| 94,8 | 1,6 | 0,2 | 0,0 | - |
| 92,5 | - | - | - | - |
| 82,6 | 5,8 | 0,1 | - | - |
| 90,6 | 0,7 | 0,0 | - | - |
| 83,8 | - | - | - | - |
| 53,3 | 0,2 | 0,2 | - | - |
| 75,6 | - | - | - | - |
| 98,0 | 0,2 | 0,0 | - | - |
| 99,4 | - | - | - | - |
| 83,3 | 0,7 | 0,6 | 0,3 | 0,2 |
| 94,8 | - | - | - | - |
| 17,6 | 0,4 | - | - | - |
| 70,9 | - | - | - | - |
| 95,0 | 0,0 | 0,0 | - | - |
| 71,6 | 0,3 | 0,0 | - | - |
| 93,6 | 0,0 | 0,0 | 0,0 | - |
| 72,5 | 0,2 | - | - | - |
| 3,4 | - | - | - | - |
| 58,8 | 0,1 | 0,0 | 30,7 | 23,9 |
| 75,2 | - | - | - | - |
| 5,2 | - | - | - | - |
| 99,3 | - | - | - | - |
| 98,6 | - | - | - | - |
| 99,3 | - | - | - | - |
| 66,5 | - | - | - | - |
| 77,8 | - | - | 88,9 | 70,5 |
| 66,8 | 0,3 | 0,0 | 1,4 | 0,0 |
| 5,3 | - | - | - | - |
| 35,3 | 0,3 | - | 1,8 | - |
| 14,0 | - | - | - | - |
| 100 | - | - | - | - |
| 77,5 | 2,9 | 1,6 | 0,0 | - |
| 62,1 | 0,5 | 0,4 | - | - |
| 84,2 | - | - | - | - |
| 95,4 | 14,4 | 2,3 | - | - |
| 97,5 | 3,5 | 3,2 | 0,0 | - |
| 67,9 | 1,8 | 1,1 | 0,0 | - |
| 51,6 | 2,3 | 1,4 | - | - |
| 98,7 | 1,3 | 0,5 | - | - |
| 100 | - | - | - | - |
| 92,2 | 7,4 | 4,0 | 0,0 | - |
| 80,4 | 20,9 | 17,8 | 0,0 | - |
| 91,7 | - | - | - | - |
| 97,6 | 11,2 | 1,3 | 0,0 | - |
| 97,9 | - | - | - | - |
| 95,7 | 1,8 | 1,0 | - | - |
| 89,2 | 1,5 | 0,8 | - | - |
| 99,5 | 1,5 | 1,0 | - | - |

| | Из общей площади сельскохозяйственных угодий | | | | |
|--|--|-------------|------------|------------------------|------------|
| | пашня | сенокосы | пастбища | многолетние насаждения | залежь |
| Приволжский федеральный округ | 79,5 | 6,1 | 8,0 | 0,1 | 6,3 |
| Республика Башкортостан | 75,7 | 10,0 | 13,6 | 0,1 | 0,6 |
| Республика Марий Эл | 65,7 | 9,9 | 0,6 | 0,0 | 23,7 |
| Республика Мордовия | 73,5 | 4,0 | 9,8 | 6,9 | 5,8 |
| Республика Татарстан | 74,7 | 20,2 | 5,0 | 0,1 | 0,0 |
| Удмуртская Республика | 91,8 | 2,6 | 2,3 | 0,2 | 3,2 |
| Чувашская Республика | 90,8 | 5,8 | 0,4 | 1,9 | 1,0 |
| Пермский край | 81,6 | 11,9 | 1,1 | 0,0 | 5,5 |
| Кировская область | 58,6 | 3,6 | 0,2 | 0,0 | 37,6 |
| Нижегородская область | 68,3 | 9,9 | 3,2 | 0,0 | 18,6 |
| Оренбургская область | 73,9 | 14,5 | 9,0 | 0,0 | 2,6 |
| Пензенская область | 76,5 | 2,6 | 0,9 | - | 20,0 |
| Самарская область | 89,9 | 0,7 | 7,6 | 0,0 | 1,8 |
| Саратовская область | 77,0 | 2,7 | 12,2 | 0,0 | 8,0 |
| Ульяновская область | 88,2 | 2,3 | 3,9 | 0,0 | 5,6 |
| Уральский федеральный округ | 87,6 | 6,6 | 2,9 | 0,0 | 2,9 |
| Курганская область | 91,5 | 4,2 | 1,5 | 0,0 | 2,8 |
| Свердловская область | 78,2 | 12,8 | 4,3 | 0,1 | 4,6 |
| Тюменская область | 78,1 | 13,9 | 5,3 | 0,0 | 2,7 |
| в том числе: | | | | | |
| Ханты-Мансийский автономный округ - Югра | 1,0 | 70,8 | 19,4 | - | 8,8 |
| Ямало-Ненецкий автономный округ | 71,4 | - | 28,6 | - | - |
| Тюменская область (без автономных округов) | 78,4 | 13,6 | 5,3 | 0,0 | 2,7 |
| Челябинская область | 94,9 | 1,4 | 1,5 | 0,0 | 2,2 |
| Сибирский федеральный округ | 75,9 | 11,4 | 8,3 | 0,0 | 4,3 |
| Республика Алтай | 21,5 | 19,3 | 59,1 | 0,0 | 0,1 |
| Республика Бурятия | 36,4 | 23,2 | 27,7 | 0,1 | 12,6 |
| Республика Тыва | 21,3 | 29,9 | 35,6 | - | 13,2 |
| Республика Хакасия | 6,8 | 81,5 | 10,1 | 0,0 | 1,6 |
| Алтайский край | 86,3 | 7,7 | 4,9 | 0,1 | 1,1 |
| Забайкальский край | 14,7 | 46,3 | 34,4 | 0,0 | 4,7 |
| Красноярский край | 71,6 | 9,6 | 9,4 | 0,0 | 9,4 |
| Иркутская область | 86,6 | 8,3 | 1,9 | - | 3,2 |
| Кемеровская область | 90,4 | 6,7 | 0,8 | 0,0 | 2,1 |
| Новосибирская область | 68,1 | 9,9 | 5,3 | 0,0 | 16,6 |
| Омская область | 90,1 | 4,6 | 4,1 | 0,0 | 1,2 |
| Томская область | 89,6 | 8,0 | 2,3 | 0,0 | 0,1 |
| Дальневосточный федеральный округ | 69,2 | 17,1 | 4,4 | 0,0 | 9,2 |
| Республика Саха (Якутия) | 9,7 | 78,6 | 11,5 | 0,0 | 0,2 |
| Камчатский край | 6,1 | 42,5 | 40,1 | 0,0 | 11,3 |
| Приморский край | 69,9 | 10,1 | 5,1 | 0,1 | 14,7 |
| Хабаровский край | 90,2 | 5,8 | 0,1 | - | 3,9 |
| Амурская область | 83,9 | 8,9 | 2,1 | 0,0 | 5,2 |
| Магаданская область | 48,8 | - | 0,3 | - | 50,9 |
| Сахалинская область | 67,9 | 14,3 | 9,5 | 0,4 | 7,9 |
| Еврейская автономная область | 74,9 | 10,7 | - | - | 14,4 |

| Используемые сельскохозяйственные угодья | Мелиорированные земли | | | |
|--|---------------------------------------|---|---------------------------------------|--|
| | орошаемые сельскохозяйственные угодья | из них с фактически действующей оросительной системой | осушаемые сельскохозяйственные угодья | из них с фактически действующей осушительной сетью |
| 87,1 | 0,6 | 0,2 | 0,0 | 0,0 |
| 96,0 | 1,3 | 0,0 | - | - |
| 70,0 | 0,1 | 0,1 | - | - |
| 77,5 | 0,0 | 0,0 | - | - |
| 81,1 | 0,2 | 0,1 | - | - |
| 95,4 | 0,3 | 0,1 | 0,0 | - |
| 98,6 | - | - | - | - |
| 88,0 | 0,1 | 0,1 | - | - |
| 61,6 | - | - | - | - |
| 78,7 | - | - | - | - |
| 89,1 | 0,2 | 0,1 | - | - |
| 77,3 | - | - | - | - |
| 95,8 | 5,1 | 0,6 | 0,1 | 0,0 |
| 80,5 | 0,4 | 0,2 | - | - |
| 94,4 | - | - | - | - |
| 93,8 | 0,3 | 0,0 | - | - |
| 96,1 | 0,0 | 0,0 | - | - |
| 84,8 | 1,0 | 0,0 | - | - |
| 96,4 | 0,2 | 0,0 | - | - |
| 50,0 | 36,7 | - | - | - |
| 97,1 | - | - | - | - |
| 96,6 | 0,0 | 0,0 | - | - |
| 97,0 | 0,0 | 0,0 | - | - |
| 92,2 | 0,5 | 0,1 | - | - |
| 91,4 | - | - | - | - |
| 73,3 | 1,6 | - | - | - |
| 53,5 | 0,5 | - | - | - |
| 25,7 | - | - | - | - |
| 98,0 | 0,8 | 0,1 | - | - |
| 93,6 | 0,0 | - | - | - |
| 85,2 | 0,9 | 0,0 | - | - |
| 96,8 | 0,3 | 0,3 | - | - |
| 91,1 | 0,0 | - | - | - |
| 80,0 | 0,0 | - | - | - |
| 93,6 | 0,2 | 0,2 | - | - |
| 99,9 | - | - | - | - |
| 84,6 | 0,8 | 0,2 | 0,8 | 0,0 |
| 95,8 | 0,9 | 0,3 | 0,0 | - |
| 85,7 | - | - | - | - |
| 78,0 | 0,4 | 0,3 | 0,0 | 0,0 |
| 96,1 | - | - | 23,4 | - |
| 87,2 | 1,4 | - | - | - |
| 49,1 | 1,5 | 1,5 | - | - |
| 87,5 | 0,3 | - | - | - |
| 85,6 | - | - | - | - |

61. СТРУКТУРА СЕЛЬСКОХОЗЯЙСТВЕННЫХ УГОДИЙ В ЛИЧНЫХ ПОДСОБНЫХ ХОЗЯЙСТВАХ

(на 1 июля 2016 года; в процентах от общей площади сельскохозяйственных угодий в личных подсобных хозяйствах)

| | Из общей площади сельскохозяйственных угодий | | | | |
|--|--|-------------|-------------|------------------------|-------------|
| | пашня | сенокосы | пастбища | многолетние насаждения | залежь |
| Российская Федерация | 21,3 | 25,9 | 18,7 | 1,5 | 32,6 |
| Центральный федеральный округ | 37,1 | 9,6 | 2,4 | 2,7 | 48,2 |
| Белгородская область | 80,9 | 8,2 | 0,5 | 3,2 | 7,2 |
| Брянская область | 27,7 | 8,5 | 1,0 | 1,0 | 61,7 |
| Владимирская область | 16,6 | 5,9 | 0,5 | 5,0 | 71,9 |
| Воронежская область | 75,4 | 4,2 | 0,7 | 3,0 | 16,7 |
| Ивановская область | 14,1 | 18,7 | 1,9 | 3,0 | 62,4 |
| Калужская область | 24,0 | 12,5 | 3,8 | 2,4 | 57,3 |
| Костромская область | 9,4 | 12,4 | 1,5 | 1,6 | 75,1 |
| Курская область | 51,7 | 9,7 | 13,0 | 1,5 | 24,1 |
| Липецкая область | 71,4 | 3,2 | 0,2 | 3,5 | 21,7 |
| Московская область | 25,6 | 3,9 | 0,3 | 6,4 | 63,8 |
| Орловская область | 56,8 | 5,9 | 1,3 | 2,5 | 33,5 |
| Рязанская область | 29,9 | 7,5 | 0,9 | 3,2 | 58,6 |
| Смоленская область | 8,2 | 10,3 | 2,2 | 0,8 | 78,4 |
| Тамбовская область | 65,8 | 3,9 | 0,9 | 2,5 | 26,9 |
| Тверская область | 8,7 | 19,6 | 3,7 | 2,6 | 65,4 |
| Тульская область | 38,4 | 7,8 | 1,4 | 6,0 | 46,4 |
| Ярославская область | 9,9 | 28,7 | 1,4 | 3,6 | 56,3 |
| г. Москва | 20,7 | 1,0 | 0,0 | 22,2 | 56,1 |
| Северо-Западный федеральный округ | 11,7 | 21,1 | 6,8 | 1,7 | 58,7 |
| Республика Карелия | 20,9 | 14,4 | 1,6 | 2,5 | 60,6 |
| Республика Коми | 15,5 | 54,0 | 0,7 | 1,3 | 28,5 |
| Архангельская область | 16,8 | 17,2 | 1,2 | 2,1 | 62,7 |
| в том числе: | | | | | |
| Ненецкий автономный округ | 14,8 | 10,0 | 0,1 | 0,6 | 74,5 |
| Архангельская область (без автономного округа) | 16,8 | 17,2 | 1,2 | 2,1 | 62,6 |
| Вологодская область | 14,8 | 12,8 | 0,4 | 2,3 | 69,6 |
| Калининградская область | 7,0 | 28,7 | 27,4 | 1,3 | 35,6 |
| Ленинградская область | 31,9 | 8,5 | 0,7 | 7,4 | 51,6 |
| Мурманская область | 7,3 | 7,6 | 0,3 | 1,1 | 83,8 |
| Новгородская область | 17,3 | 21,6 | 1,7 | 2,7 | 56,8 |
| Псковская область | 7,1 | 19,9 | 2,1 | 0,7 | 70,3 |
| г. Санкт-Петербург | 15,4 | - | 0,0 | 15,9 | 68,7 |
| Южный федеральный округ | 19,0 | 16,8 | 40,1 | 1,2 | 22,9 |
| Республика Адыгея | 49,7 | 18,6 | 1,5 | 6,5 | 23,8 |
| Республика Калмыкия | 11,1 | 3,4 | 65,7 | 0,0 | 19,7 |
| Республика Крым | 38,2 | 2,5 | 3,3 | 1,0 | 55,1 |
| Краснодарский край | 62,0 | 8,6 | 2,0 | 6,4 | 21,0 |
| Астраханская область | 2,5 | 40,1 | 49,2 | 0,2 | 8,0 |
| Волгоградская область | 14,5 | 8,7 | 28,1 | 1,0 | 47,6 |
| Ростовская область | 29,9 | 16,3 | 45,0 | 1,6 | 7,3 |
| г. Севастополь | 29,1 | 47,7 | 0,2 | 6,0 | 17,0 |
| Северо-Кавказский федеральный округ | 41,1 | 15,9 | 28,9 | 6,1 | 8,0 |
| Республика Дагестан | 45,1 | 13,2 | 30,1 | 7,0 | 4,6 |
| Республика Ингушетия | 76,6 | 0,4 | 0,2 | 8,4 | 14,4 |
| Кабардино-Балкарская Республика | 67,9 | 6,2 | 0,5 | 18,4 | 7,1 |
| Карачаево-Черкесская Республика | 20,8 | 40,2 | 29,9 | 0,6 | 8,5 |
| Республика Северная Осетия-Алания | 45,2 | 22,4 | 0,9 | 7,1 | 24,4 |
| Чеченская Республика | 38,4 | 2,8 | 1,7 | 6,2 | 50,9 |
| Ставропольский край | 33,7 | 6,8 | 33,2 | 4,5 | 21,9 |

| | Из общей площади сельскохозяйственных угодий | | | | |
|--|--|-------------|-------------|------------------------|-------------|
| | пашня | сенокосы | пастбища | многолетние насаждения | залежь |
| Приволжский федеральный округ | 23,8 | 19,3 | 14,8 | 1,1 | 41,1 |
| Республика Башкортостан | 12,7 | 35,5 | 43,4 | 0,6 | 7,8 |
| Республика Марий Эл | 25,1 | 5,1 | 0,1 | 0,8 | 69,0 |
| Республика Мордовия | 18,2 | 2,4 | 5,1 | 1,1 | 73,2 |
| Республика Татарстан | 87,6 | 3,2 | 0,3 | 2,6 | 6,3 |
| Удмуртская Республика | 52,6 | 17,3 | 1,2 | 2,0 | 26,9 |
| Чувашская Республика | 57,8 | 31,2 | 2,8 | 1,3 | 6,9 |
| Пермский край | 16,6 | 35,8 | 1,8 | 2,2 | 43,7 |
| Кировская область | 12,1 | 13,2 | 1,1 | 1,5 | 72,2 |
| Нижегородская область | 11,5 | 4,8 | 0,4 | 1,2 | 82,2 |
| Оренбургская область | 27,5 | 24,5 | 7,1 | 0,6 | 40,3 |
| Пензенская область | 53,8 | 5,6 | 0,1 | 1,7 | 38,8 |
| Самарская область | 53,3 | 9,1 | 1,8 | 3,1 | 32,6 |
| Саратовская область | 9,9 | 16,3 | 24,0 | 0,6 | 49,2 |
| Ульяновская область | 31,9 | 7,7 | 0,6 | 2,0 | 57,8 |
| Уральский федеральный округ | 46,8 | 26,1 | 2,7 | 2,1 | 22,2 |
| Курганская область | 38,8 | 27,8 | 4,4 | 0,9 | 28,0 |
| Свердловская область | 38,0 | 19,0 | 0,8 | 5,1 | 37,0 |
| Тюменская область | 20,6 | 32,5 | 6,5 | 2,0 | 38,4 |
| в том числе: | | | | | |
| Ханты-Мансийский автономный округ - Югра | 40,8 | 11,1 | 3,2 | 3,5 | 41,4 |
| Ямало-Ненецкий автономный округ | 28,5 | 8,6 | 5,2 | 0,7 | 57,0 |
| Тюменская область (без автономных округов) | 19,5 | 33,7 | 6,7 | 1,9 | 38,3 |
| Челябинская область | 65,9 | 25,3 | 0,9 | 1,8 | 6,1 |
| Сибирский федеральный округ | 7,9 | 42,2 | 22,0 | 0,4 | 27,6 |
| Республика Алтай | 3,5 | 15,1 | 78,7 | 0,1 | 2,6 |
| Республика Бурятия | 4,3 | 57,5 | 19,6 | 0,1 | 18,6 |
| Республика Тыва | 0,8 | 11,3 | 81,7 | 0,0 | 6,2 |
| Республика Хакасия | 5,5 | 74,7 | 11,4 | 0,3 | 8,2 |
| Алтайский край | 11,8 | 52,6 | 13,7 | 1,7 | 20,2 |
| Забайкальский край | 1,6 | 50,5 | 10,7 | 0,0 | 37,2 |
| Красноярский край | 24,8 | 41,5 | 5,0 | 1,2 | 27,5 |
| Иркутская область | 8,2 | 72,9 | 2,2 | 0,2 | 16,5 |
| Кемеровская область | 26,5 | 40,3 | 1,7 | 1,4 | 30,1 |
| Новосибирская область | 16,2 | 22,9 | 1,5 | 0,9 | 58,5 |
| Омская область | 21,8 | 32,3 | 4,0 | 0,3 | 41,6 |
| Томская область | 13,2 | 34,7 | 5,6 | 1,3 | 45,2 |
| Дальневосточный федеральный округ | 15,3 | 68,6 | 3,9 | 1,1 | 11,1 |
| Республика Саха (Якутия) | 1,5 | 96,9 | 0,5 | 0,0 | 1,0 |
| Камчатский край | 28,9 | 7,9 | 3,1 | 2,0 | 58,1 |
| Приморский край | 43,4 | 19,0 | 3,6 | 4,0 | 30,1 |
| Хабаровский край | 52,6 | 7,4 | 0,6 | 7,1 | 32,3 |
| Амурская область | 34,2 | 25,1 | 20,0 | 1,5 | 19,1 |
| Магаданская область | 18,1 | 10,5 | - | 0,4 | 71,0 |
| Сахалинская область | 14,5 | 31,0 | 4,5 | 1,4 | 48,6 |
| Еврейская автономная область | 43,7 | 15,2 | 10,0 | 2,2 | 28,9 |
| Чукотский автономный округ | 19,4 | - | - | 0,1 | 80,5 |

62. СТРУКТУРА ОБЩЕЙ ЗЕМЕЛЬНОЙ ПЛОЩАДИ ПО ВИДАМ ИСПОЛЬЗОВАНИЯ В ЛИЧНЫХ ПОДСОБНЫХ ХОЗЯЙСТВАХ ¹⁾

(на 1 июля 2016 года; в процентах от общей земельной площади в личных подсобных хозяйствах)

| | Из общей земельной площади занято под | | | | | Неиспользуемая площадь |
|--|---------------------------------------|---|--|------------------------|---------------------|------------------------|
| | постройки, сооружения, дорожки | газоны, цветы и декоративные насаждения | площадь посевов сельскохозяйственных культур | многолетние насаждения | сенокосы и пастбища | |
| Российская Федерация | 4,4 | 1,5 | 17,9 | 1,4 | 41,9 | 30,7 |
| Центральный федеральный округ | 6,1 | 4,6 | 30,2 | 2,4 | 10,7 | 43,1 |
| Белгородская область | 11,1 | 2,0 | 66,7 | 2,8 | 7,5 | 6,3 |
| Брянская область | 3,8 | 0,4 | 24,0 | 1,0 | 9,2 | 59,1 |
| Владимирская область | 5,1 | 8,4 | 12,5 | 4,3 | 5,6 | 62,2 |
| Воронежская область | 10,0 | 1,1 | 65,0 | 2,6 | 4,4 | 14,8 |
| Ивановская область | 5,7 | 5,8 | 11,2 | 2,6 | 18,2 | 55,2 |
| Калужская область | 4,9 | 8,4 | 16,5 | 2,1 | 14,1 | 49,6 |
| Костромская область | 4,0 | 3,8 | 8,3 | 1,5 | 12,8 | 69,3 |
| Курская область | 6,1 | 0,3 | 45,5 | 1,4 | 21,3 | 22,5 |
| Липецкая область | 6,8 | 0,8 | 58,9 | 3,3 | 3,1 | 20,0 |
| Московская область | 8,7 | 25,4 | 12,1 | 4,2 | 2,8 | 42,0 |
| Орловская область | 4,9 | 1,4 | 46,7 | 2,4 | 6,8 | 31,4 |
| Рязанская область | 6,9 | 7,3 | 25,0 | 2,7 | 7,2 | 50,2 |
| Смоленская область | 1,8 | 1,1 | 5,7 | 0,8 | 12,2 | 76,1 |
| Тамбовская область | 8,5 | 1,2 | 57,3 | 2,2 | 4,3 | 24,3 |
| Тверская область | 4,3 | 5,5 | 6,6 | 2,4 | 21,0 | 59,0 |
| Тульская область | 7,5 | 6,0 | 26,8 | 5,2 | 7,9 | 40,2 |
| Ярославская область | 4,1 | 5,6 | 7,5 | 3,3 | 27,2 | 50,8 |
| г. Москва | 17,9 | 27,5 | 10,6 | 12,1 | 0,6 | 30,6 |
| Северо-Западный федеральный округ | 3,8 | 6,0 | 8,8 | 1,6 | 25,1 | 52,9 |
| Республика Карелия | 6,0 | 11,9 | 12,9 | 2,0 | 13,1 | 49,7 |
| Республика Коми | 7,6 | 9,2 | 12,7 | 1,1 | 45,5 | 23,7 |
| Архангельская область | 7,6 | 7,7 | 13,1 | 1,8 | 15,6 | 53,1 |
| в том числе: | | | | | | |
| Ненецкий автономный округ | 27,8 | 7,3 | 9,5 | 0,4 | 6,6 | 48,3 |
| Архангельская область (без автономного округа) | 7,4 | 7,7 | 13,2 | 1,8 | 15,6 | 53,2 |
| Вологодская область | 4,9 | 7,3 | 11,0 | 2,0 | 11,6 | 61,2 |
| Калининградская область | 1,9 | 1,0 | 6,4 | 1,3 | 54,5 | 34,6 |
| Ленинградская область | 9,0 | 28,7 | 16,2 | 4,6 | 5,7 | 32,2 |
| Мурманская область | 3,8 | 4,7 | 6,0 | 1,0 | 7,2 | 76,6 |
| Новгородская область | 5,6 | 7,3 | 12,7 | 2,3 | 20,3 | 49,5 |
| Псковская область | 1,4 | 2,4 | 4,9 | 0,7 | 21,1 | 67,6 |
| г. Санкт-Петербург | 17,6 | 58,8 | 2,4 | 3,7 | 0,0 | 16,2 |
| Южный федеральный округ | 4,7 | 0,7 | 12,7 | 1,2 | 53,8 | 21,7 |
| Республика Адыгея | 17,0 | 0,7 | 39,5 | 5,3 | 16,5 | 19,6 |
| Республика Калмыкия | 0,7 | 0,1 | 2,5 | 0,0 | 68,7 | 19,5 |
| Республика Крым | 2,5 | 0,5 | 29,1 | 1,0 | 5,6 | 53,4 |
| Краснодарский край | 22,9 | 3,9 | 42,9 | 4,7 | 7,7 | 15,4 |
| Астраханская область | 0,7 | 0,0 | 2,0 | 0,2 | 88,6 | 8,0 |
| Волгоградская область | 1,8 | 0,2 | 9,3 | 1,0 | 36,1 | 46,7 |
| Ростовская область | 6,8 | 1,0 | 18,6 | 1,5 | 56,5 | 6,7 |
| г. Севастополь | 14,9 | 3,2 | 22,8 | 4,9 | 39,2 | 13,9 |
| Северо-Кавказский федеральный округ | 6,4 | 0,3 | 36,7 | 5,7 | 41,8 | 7,4 |
| Республика Дагестан | 2,3 | 0,2 | 43,2 | 6,8 | 42,2 | 4,4 |
| Республика Ингушетия | 35,7 | 1,3 | 48,1 | 5,3 | 0,4 | 9,1 |
| Кабардино-Балкарская Республика | 20,8 | 1,8 | 51,3 | 14,2 | 5,2 | 5,5 |
| Карачаево-Черкесская Республика | 3,5 | 0,1 | 19,4 | 0,5 | 67,6 | 8,2 |
| Республика Северная Осетия-Алания | 17,2 | 0,5 | 36,6 | 5,8 | 19,2 | 20,1 |
| Чеченская Республика | 24,1 | 0,7 | 28,7 | 4,7 | 3,4 | 38,3 |
| Ставропольский край | 20,3 | 0,7 | 20,0 | 3,5 | 31,6 | 17,3 |

| | Из общей земельной площади занято под | | | | | Неиспользуемая площадь |
|--|---------------------------------------|---|--|------------------------|---------------------|------------------------|
| | постройки, сооружения, дорожки | газоны, цветы и декоративные насаждения | площадь посевов сельскохозяйственных культур | многолетние насаждения | сенокосы и пастбища | |
| Приволжский федеральный округ | 4,6 | 1,1 | 20,7 | 1,0 | 32,1 | 38,8 |
| Республика Башкортостан | 4,6 | 0,8 | 11,9 | 0,6 | 74,7 | 7,4 |
| Республика Марий Эл | 2,7 | 0,9 | 19,9 | 0,8 | 5,0 | 66,5 |
| Республика Мордовия | 2,5 | 1,3 | 16,1 | 1,0 | 7,3 | 70,5 |
| Республика Татарстан | 11,8 | 1,9 | 74,7 | 2,2 | 3,0 | 5,5 |
| Удмуртская Республика | 8,1 | 2,2 | 46,3 | 1,8 | 16,6 | 24,1 |
| Чувашская Республика | 5,9 | 2,1 | 52,0 | 1,2 | 31,2 | 6,4 |
| Пермский край | 5,7 | 1,5 | 13,1 | 2,0 | 34,8 | 40,6 |
| Кировская область | 4,5 | 1,5 | 10,1 | 1,4 | 13,4 | 67,8 |
| Нижегородская область | 2,1 | 1,6 | 9,0 | 1,1 | 5,0 | 79,2 |
| Оренбургская область | 3,7 | 0,2 | 23,0 | 0,6 | 30,3 | 38,7 |
| Пензенская область | 6,2 | 1,2 | 47,6 | 1,6 | 5,3 | 35,9 |
| Самарская область | 13,0 | 5,9 | 38,5 | 2,5 | 8,9 | 26,4 |
| Саратовская область | 2,8 | 0,5 | 7,6 | 0,6 | 39,0 | 47,5 |
| Ульяновская область | 9,8 | 1,7 | 25,9 | 1,8 | 7,3 | 51,1 |
| Уральский федеральный округ | 6,6 | 1,4 | 40,6 | 2,0 | 26,5 | 20,4 |
| Курганская область | 4,9 | 0,2 | 32,6 | 0,8 | 30,6 | 26,6 |
| Свердловская область | 8,1 | 5,6 | 30,8 | 4,4 | 17,1 | 32,0 |
| Тюменская область | 9,0 | 1,3 | 16,1 | 1,8 | 35,0 | 34,5 |
| в том числе: | | | | | | |
| Ханты-Мансийский автономный округ - Югра | 22,2 | 5,6 | 27,7 | 2,6 | 10,3 | 29,9 |
| Ямало-Ненецкий автономный округ | 32,5 | 1,5 | 17,4 | 0,4 | 9,1 | 37,6 |
| Тюменская область (без автономных округов) | 8,1 | 1,0 | 15,3 | 1,8 | 36,7 | 34,8 |
| Челябинская область | 6,1 | 0,4 | 60,2 | 1,7 | 24,5 | 5,7 |
| Сибирский федеральный округ | 2,4 | 0,4 | 7,0 | 0,3 | 62,3 | 26,8 |
| Республика Алтай | 0,6 | 0,3 | 3,5 | 0,1 | 93,0 | 2,6 |
| Республика Бурятия | 3,1 | 0,1 | 4,1 | 0,1 | 74,6 | 18,0 |
| Республика Тыва | 0,7 | 0,0 | 0,7 | 0,0 | 92,3 | 6,2 |
| Республика Хакасия | 2,7 | 0,1 | 4,9 | 0,3 | 83,6 | 7,9 |
| Алтайский край | 6,7 | 2,0 | 10,6 | 1,6 | 60,6 | 18,4 |
| Забайкальский край | 0,7 | 0,0 | 1,5 | 0,0 | 60,8 | 36,9 |
| Красноярский край | 8,4 | 0,9 | 20,2 | 1,1 | 42,1 | 25,0 |
| Иркутская область | 2,7 | 0,3 | 7,8 | 0,2 | 72,8 | 16,0 |
| Кемеровская область | 5,9 | 2,9 | 22,1 | 1,2 | 38,3 | 27,4 |
| Новосибирская область | 5,4 | 1,1 | 13,1 | 0,8 | 22,8 | 54,7 |
| Омская область | 2,4 | 0,2 | 18,4 | 0,3 | 35,4 | 40,5 |
| Томская область | 4,6 | 1,5 | 10,8 | 1,2 | 37,9 | 42,5 |
| Дальневосточный федеральный округ | 7,4 | 0,8 | 12,7 | 1,1 | 66,5 | 10,1 |
| Республика Саха (Якутия) | 5,0 | 0,3 | 1,5 | 0,0 | 92,2 | 1,0 |
| Камчатский край | 14,9 | 3,7 | 18,2 | 1,6 | 9,0 | 47,3 |
| Приморский край | 12,0 | 1,7 | 33,8 | 3,5 | 19,5 | 26,0 |
| Хабаровский край | 16,0 | 2,3 | 39,3 | 5,8 | 6,6 | 26,4 |
| Амурская область | 9,8 | 1,1 | 26,6 | 1,4 | 40,3 | 17,0 |
| Магаданская область | 7,5 | 0,9 | 16,4 | 0,3 | 9,6 | 65,0 |
| Сахалинская область | 5,4 | 1,5 | 12,2 | 1,3 | 33,1 | 45,2 |
| Еврейская автономная область | 9,8 | 1,5 | 36,6 | 1,9 | 22,4 | 25,6 |
| Чукотский автономный округ | 9,2 | 0,1 | 17,6 | 0,1 | - | 73,1 |

1) С учетом хозяйств с заброшенными земельными участками

63. СТРУКТУРА ПЛОЩАДИ ЗЕМЕЛЬНЫХ УЧАСТКОВ ПО ВИДАМ ИСПОЛЬЗОВАНИЯ В САДОВОДЧЕСКИХ НЕКОММЕРЧЕСКИХ ОБЪЕДИНЕНИЯХ ГРАЖДАН ¹⁾

(на 1 июля 2016 года; в процентах от общей земельной площади участков граждан)

| | Из общей земельной площади участков занято под | | | | Неиспользуемая площадь |
|--|--|---|-------------------------------------|------------------------|------------------------|
| | постройки, сооружения, дорожки | газоны, цветы и декоративные насаждения | посевы сельскохозяйственных культур | многолетние насаждения | |
| Российская Федерация | 17,3 | 21,9 | 34,2 | 18,2 | 8,4 |
| Центральный федеральный округ | 15,5 | 32,8 | 27,0 | 16,6 | 8,0 |
| Белгородская область | 11,7 | 7,9 | 55,3 | 21,1 | 4,0 |
| Брянская область | 11,5 | 6,3 | 62,3 | 17,0 | 2,8 |
| Владимирская область | 14,8 | 25,9 | 27,1 | 23,9 | 8,3 |
| Воронежская область | 15,7 | 9,1 | 41,4 | 30,4 | 3,4 |
| Ивановская область | 11,2 | 18,9 | 35,6 | 16,7 | 17,6 |
| Калужская область | 15,0 | 33,6 | 30,2 | 11,9 | 9,3 |
| Костромская область | 9,1 | 26,5 | 43,2 | 17,8 | 3,4 |
| Курская область | 6,0 | 3,2 | 70,6 | 15,5 | 4,8 |
| Липецкая область | 12,4 | 4,7 | 49,1 | 30,0 | 3,8 |
| Московская область | 19,0 | 49,7 | 13,2 | 11,6 | 6,5 |
| Орловская область | 9,5 | 8,7 | 62,7 | 17,4 | 1,7 |
| Рязанская область | 9,2 | 23,9 | 42,0 | 15,4 | 9,4 |
| Смоленская область | 9,6 | 13,3 | 37,7 | 22,1 | 17,2 |
| Тамбовская область | 8,4 | 0,8 | 69,4 | 20,7 | 0,7 |
| Тверская область | 13,6 | 29,4 | 22,3 | 20,6 | 14,1 |
| Тульская область | 10,6 | 22,2 | 29,8 | 18,6 | 18,9 |
| Ярославская область | 11,9 | 21,7 | 28,0 | 22,1 | 16,3 |
| г. Москва | 23,9 | 34,1 | 10,8 | 23,2 | 7,9 |
| Северо-Западный федеральный округ | 17,4 | 38,3 | 23,4 | 13,1 | 7,8 |
| Республика Карелия | 15,6 | 36,8 | 17,8 | 8,7 | 21,1 |
| Республика Коми | 16,2 | 27,2 | 36,8 | 9,3 | 10,5 |
| Архангельская область | 18,6 | 24,4 | 31,0 | 12,8 | 13,1 |
| Вологодская область | 14,3 | 31,1 | 36,0 | 14,6 | 3,9 |
| Калининградская область | 16,6 | 12,0 | 42,5 | 28,5 | 0,3 |
| Ленинградская область | 18,5 | 48,1 | 15,9 | 11,9 | 5,5 |
| Мурманская область | 29,5 | 12,5 | 34,0 | 11,4 | 12,7 |
| Новгородская область | 12,1 | 18,6 | 45,8 | 16,1 | 7,4 |
| Псковская область | 9,6 | 31,0 | 27,8 | 11,6 | 20,1 |
| г. Санкт-Петербург | 19,9 | 52,9 | 8,4 | 11,1 | 7,8 |
| Южный федеральный округ | 21,8 | 11,2 | 25,9 | 29,7 | 11,5 |
| Республика Адыгея | 21,5 | 3,8 | 32,2 | 36,2 | 6,4 |
| Республика Калмыкия | 15,9 | 2,5 | 36,3 | 32,9 | 12,5 |
| Республика Крым | 17,9 | 10,6 | 20,0 | 14,6 | 37,0 |
| Краснодарский край | 22,7 | 16,6 | 29,1 | 24,0 | 7,6 |
| Астраханская область | 17,4 | 2,0 | 15,1 | 37,1 | 28,4 |
| Волгоградская область | 21,5 | 5,3 | 33,3 | 37,4 | 2,4 |
| Ростовская область | 26,5 | 15,8 | 27,9 | 29,4 | 0,4 |
| г. Севастополь | 18,7 | 8,6 | 6,4 | 42,5 | 23,9 |
| Северо-Кавказский федеральный округ | 20,8 | 6,6 | 37,0 | 24,2 | 11,4 |
| Республика Дагестан | 36,8 | 6,9 | 15,5 | 14,4 | 26,4 |
| Кабардино-Балкарская Республика | 19,6 | 11,9 | 39,3 | 22,0 | 7,3 |
| Карачаево-Черкесская Республика | 13,9 | 0,9 | 56,1 | 22,4 | 6,6 |
| Республика Северная Осетия-Алания | 21,1 | 1,3 | 26,1 | 26,0 | 25,6 |
| Чеченская Республика | 1,3 | - | 2,5 | 17,0 | 79,2 |
| Ставропольский край | 20,3 | 8,6 | 44,1 | 26,0 | 0,9 |

| | Из общей земельной площади участков занято под | | | | Неиспользуемая площадь |
|--|--|---|-------------------------------------|------------------------|------------------------|
| | постройки, сооружения, дорожки | газоны, цветы и декоративные насаждения | посевы сельскохозяйственных культур | многолетние насаждения | |
| Приволжский федеральный округ | 16,7 | 15,8 | 39,7 | 19,7 | 8,1 |
| Республика Башкортостан | 17,1 | 12,1 | 49,3 | 16,6 | 4,9 |
| Республика Марий Эл | 13,0 | 21,1 | 49,5 | 16,4 | - |
| Республика Мордовия | 4,9 | 9,7 | 40,8 | 22,4 | 22,2 |
| Республика Татарстан | 19,3 | 13,0 | 44,1 | 19,6 | 4,0 |
| Удмуртская Республика | 19,4 | 29,4 | 32,2 | 17,9 | 1,0 |
| Чувашская Республика | 14,2 | 21,7 | 41,2 | 20,1 | 2,8 |
| Пермский край | 15,2 | 14,4 | 40,5 | 21,6 | 8,3 |
| Кировская область | 12,9 | 20,9 | 37,5 | 14,8 | 13,8 |
| Нижегородская область | 15,4 | 20,0 | 29,5 | 20,8 | 14,3 |
| Оренбургская область | 22,2 | 3,1 | 38,8 | 25,4 | 10,5 |
| Пензенская область | 14,2 | 9,9 | 52,5 | 17,5 | 5,9 |
| Самарская область | 18,6 | 21,0 | 35,3 | 21,5 | 3,5 |
| Саратовская область | 18,3 | 15,9 | 27,8 | 19,3 | 18,6 |
| Ульяновская область | 11,9 | 5,6 | 57,9 | 20,9 | 3,8 |
| Уральский федеральный округ | 18,3 | 12,6 | 40,3 | 20,0 | 8,8 |
| Курганская область | 20,2 | 2,1 | 54,2 | 23,1 | 0,4 |
| Свердловская область | 17,7 | 19,1 | 37,2 | 16,5 | 9,5 |
| Тюменская область | 17,2 | 16,6 | 35,7 | 11,5 | 19,1 |
| в том числе: | | | | | |
| Ханты-Мансийский автономный округ - Югра | 17,1 | 16,6 | 35,3 | 6,3 | 24,8 |
| Ямало-Ненецкий автономный округ | 33,8 | 7,1 | 4,4 | 2,4 | 52,4 |
| Тюменская область (без автономных округов) | 17,1 | 16,7 | 36,6 | 18,2 | 11,4 |
| Челябинская область | 19,4 | 3,9 | 44,6 | 30,2 | 1,8 |
| Сибирский федеральный округ | 16,9 | 12,1 | 46,5 | 16,3 | 8,2 |
| Республика Алтай | 21,3 | 7,9 | 43,9 | 17,4 | 9,4 |
| Республика Бурятия | 38,9 | 4,5 | 40,4 | 9,5 | 6,7 |
| Республика Тыва | 36,9 | 2,6 | 29,4 | 6,3 | 24,8 |
| Республика Хакасия | 10,7 | 3,9 | 63,3 | 13,6 | 8,5 |
| Алтайский край | 12,3 | 10,2 | 54,7 | 19,5 | 3,4 |
| Забайкальский край | 18,8 | 1,7 | 53,7 | 7,1 | 18,7 |
| Красноярский край | 18,2 | 6,3 | 53,6 | 16,1 | 5,8 |
| Иркутская область | 16,0 | 14,3 | 44,9 | 9,6 | 15,3 |
| Кемеровская область | 15,4 | 24,1 | 43,1 | 13,4 | 4,1 |
| Новосибирская область | 18,6 | 18,6 | 34,4 | 17,2 | 11,1 |
| Омская область | 16,7 | 4,5 | 45,7 | 29,5 | 3,6 |
| Томская область | 12,1 | 16,0 | 47,5 | 17,1 | 7,3 |
| Дальневосточный федеральный округ | 22,5 | 11,6 | 44,7 | 13,2 | 8,0 |
| Республика Саха (Якутия) | 48,3 | 21,3 | 27,5 | 1,2 | 1,7 |
| Камчатский край | 42,4 | 10,2 | 37,5 | 7,5 | 2,5 |
| Приморский край | 13,9 | 6,0 | 49,4 | 18,8 | 11,8 |
| Хабаровский край | 21,0 | 9,0 | 47,4 | 15,0 | 7,5 |
| Амурская область | 7,3 | 1,1 | 78,4 | 10,4 | 2,9 |
| Магаданская область | 17,1 | 9,0 | 33,0 | 9,3 | 31,5 |
| Сахалинская область | 34,2 | 28,8 | 22,1 | 8,1 | 6,8 |
| Еврейская автономная область | 10,1 | 8,2 | 64,8 | 9,6 | 7,4 |

1) По освоенным земельным участкам

64. СТРУКТУРА ПЛОЩАДИ ЗЕМЕЛЬНЫХ УЧАСТКОВ ПО ВИДАМ ИСПОЛЬЗОВАНИЯ В ОГОРОДНИЧЕСКИХ НЕКОММЕРЧЕСКИХ ОБЪЕДИНЕНИЯХ ГРАЖДАН¹⁾

(на 1 июля 2016 года; в процентах от общей земельной площади участков граждан)

| | Из общей земельной площади занято под | | | | Неиспользуемая площадь |
|--|---------------------------------------|---|-------------------------------------|------------------------|------------------------|
| | постройки, сооружения, дорожки | газоны, цветы и декоративные насаждения | посевы сельскохозяйственных культур | многолетние насаждения | |
| Российская Федерация | 15,8 | 15,7 | 49,5 | 9,7 | 9,3 |
| Центральный федеральный округ | 8,3 | 23,7 | 45,8 | 7,8 | 14,4 |
| Белгородская область | - | - | 81,3 | 0,2 | 18,5 |
| Брянская область | 0,3 | 3,8 | 86,4 | 0,3 | 9,3 |
| Владимирская область | 6,7 | 7,1 | 33,7 | 15,1 | 37,3 |
| Воронежская область | - | - | - | - | - |
| Ивановская область | 4,2 | 13,8 | 50,8 | 6,3 | 24,8 |
| Калужская область | 12,9 | 44,1 | 19,7 | 9,6 | 13,6 |
| Костромская область | 7,5 | 56,2 | 11,8 | 24,6 | - |
| Курская область | 0,6 | 0,3 | 66,5 | 0,9 | 31,7 |
| Липецкая область | - | - | 87,9 | - | 12,1 |
| Московская область | 14,8 | 38,3 | 27,0 | 12,4 | 7,6 |
| Орловская область | 2,9 | 0,0 | 90,9 | 1,2 | 5,0 |
| Смоленская область | 3,3 | 12,6 | 52,8 | 10,5 | 20,8 |
| Тамбовская область | 1,0 | 0,0 | 83,5 | 7,4 | 8,1 |
| Тверская область | 4,8 | 2,6 | 51,4 | 14,7 | 26,5 |
| Тульская область | 3,1 | 0,0 | 49,5 | 5,5 | 41,9 |
| Ярославская область | 3,3 | 9,5 | 76,5 | 6,7 | 3,9 |
| г. Москва | 23,8 | 22,6 | 25,0 | 27,0 | 1,6 |
| Северо-Западный федеральный округ | 17,4 | 21,2 | 37,7 | 17,0 | 6,7 |
| Республика Карелия | 8,9 | 13,6 | 21,4 | 5,4 | 50,6 |
| Республика Коми | 6,0 | 41,6 | 39,5 | 6,6 | 6,2 |
| Архангельская область | 7,6 | 2,8 | 75,1 | 3,9 | 10,6 |
| в том числе: | | | | | |
| Ненецкий автономный округ | 1,9 | - | 95,1 | - | 3,0 |
| Архангельская область (без автономного округа) | 14,2 | 6,0 | 52,2 | 8,3 | 19,3 |
| Вологодская область | 2,7 | 13,2 | 78,7 | 5,4 | - |
| Калининградская область | 4,7 | 15,9 | 54,1 | 21,1 | 4,3 |
| Ленинградская область | 21,6 | 28,4 | 26,0 | 18,8 | 5,1 |
| Мурманская область | 27,7 | 16,7 | 28,4 | 10,0 | 17,3 |
| Новгородская область | 19,6 | 14,3 | 45,5 | 19,0 | 1,6 |
| Псковская область | 4,6 | 18,8 | 49,3 | 7,7 | 19,6 |
| г. Санкт-Петербург | 11,5 | 36,4 | 24,0 | 17,9 | 10,2 |
| Южный федеральный округ | 6,7 | - | 26,1 | 32,4 | 34,9 |
| Волгоградская область | 4,6 | - | 42,0 | 50,7 | 2,6 |
| г. Севастополь | 10,0 | - | - | 2,4 | 87,6 |
| Северо-Кавказский федеральный округ | 13,0 | 21,3 | 41,0 | 20,8 | 3,9 |
| Кабардино-Балкарская Республика | - | - | 44,9 | - | 55,1 |
| Чеченская Республика | - | - | - | - | 100 |
| Ставропольский край | 13,7 | 22,5 | 41,6 | 22,0 | 0,2 |

| | Из общей земельной площади занято под | | | | Неиспользуемая площадь |
|--|---------------------------------------|---|-------------------------------------|------------------------|------------------------|
| | постройки, сооружения, дорожки | газоны, цветы и декоративные насаждения | посевы сельскохозяйственных культур | многолетние насаждения | |
| Приволжский федеральный округ | 4,9 | 3,5 | 73,8 | 8,4 | 9,3 |
| Республика Башкортостан | 14,3 | 10,5 | 63,5 | 10,2 | 1,4 |
| Республика Марий Эл | 1,9 | 11,4 | 83,3 | 3,3 | - |
| Республика Мордовия | 4,5 | 0,4 | 71,3 | 7,5 | 16,3 |
| Республика Татарстан | - | - | 100 | - | - |
| Удмуртская Республика | 2,8 | - | 22,9 | 9,5 | 64,9 |
| Чувашская Республика | 5,9 | 10,6 | 46,9 | 32,5 | 4,1 |
| Пермский край | 7,7 | 9,5 | 70,1 | 11,5 | 1,1 |
| Кировская область | 2,2 | 4,1 | 66,8 | 3,9 | 23,0 |
| Нижегородская область | 3,3 | 8,2 | 49,1 | 11,5 | 27,8 |
| Оренбургская область | 13,0 | 0,6 | 36,7 | 18,9 | 30,9 |
| Пензенская область | 0,5 | 0,1 | 96,0 | 2,2 | 1,2 |
| Саратовская область | 9,4 | 0,0 | 10,6 | 20,0 | 60,1 |
| Ульяновская область | 0,2 | 0,1 | 94,1 | 3,1 | 2,5 |
| Уральский федеральный округ | 12,8 | 5,6 | 63,6 | 9,1 | 8,9 |
| Курганская область | - | - | 85,0 | - | 15,0 |
| Свердловская область | 12,9 | 7,5 | 48,6 | 16,7 | 14,3 |
| Тюменская область | 15,5 | 6,5 | 64,8 | 8,9 | 4,2 |
| в том числе Ханты-Мансийский автономный округ - Югра | 15,5 | 6,5 | 64,8 | 8,9 | 4,2 |
| Челябинская область | 1,2 | 0,0 | 72,3 | 2,5 | 24,0 |
| Сибирский федеральный округ | 9,6 | 5,6 | 65,9 | 7,4 | 11,4 |
| Республика Тыва | - | - | 94,0 | - | 6,0 |
| Республика Хакасия | 10,3 | 6,5 | 54,8 | 3,7 | 24,8 |
| Алтайский край | 4,4 | 1,5 | 78,5 | 1,8 | 13,8 |
| Забайкальский край | 14,3 | 4,2 | 44,7 | 6,7 | 30,0 |
| Красноярский край | 5,6 | 4,2 | 75,2 | 7,9 | 7,1 |
| Иркутская область | 9,3 | 3,3 | 55,2 | 4,8 | 27,3 |
| Кемеровская область | 10,0 | 7,9 | 71,3 | 10,2 | 0,6 |
| Новосибирская область | 11,8 | 15,1 | 43,6 | 13,6 | 15,9 |
| Омская область | 1,8 | 0,6 | 97,1 | 0,3 | 0,2 |
| Томская область | 13,2 | 3,7 | 61,9 | 8,3 | 12,8 |
| Дальневосточный федеральный округ | 34,0 | 19,9 | 35,2 | 4,3 | 6,6 |
| Республика Саха (Якутия) | 41,5 | 25,2 | 29,1 | 1,9 | 2,4 |
| Приморский край | 14,1 | 1,8 | 67,4 | 14,7 | 2,1 |
| Хабаровский край | 10,7 | 12,8 | 53,1 | 17,9 | 5,5 |
| Амурская область | 12,4 | 7,7 | 45,9 | 5,5 | 28,4 |
| Магаданская область | 2,6 | 1,9 | 59,2 | 1,4 | 34,9 |
| Сахалинская область | 32,2 | 15,4 | 34,5 | 5,7 | 12,1 |
| Чукотский автономный округ | 74,8 | - | 9,8 | - | 15,4 |

1) По освоенным земельным участкам.

**65. СТРУКТУРА ПЛОЩАДИ ЗЕМЕЛЬНЫХ УЧАСТКОВ ПО ВИДАМ ИСПОЛЬЗОВАНИЯ
В ДАЧНЫХ НЕКОММЕРЧЕСКИХ ОБЪЕДИНЕНИЯХ ГРАЖДАН¹⁾**

(на 1 июля 2016 года; в процентах от общей земельной площади участков граждан)

| | Из общей земельной площади занято под | | | | Неиспользуемая площадь |
|--|---------------------------------------|---|-------------------------------------|------------------------|------------------------|
| | постройки, сооружения, дорожки | газоны, цветы и декоративные насаждения | посевы сельскохозяйственных культур | многолетние насаждения | |
| Российская Федерация | 21,7 | 30,0 | 17,8 | 10,2 | 20,2 |
| Центральный федеральный округ | 16,8 | 50,9 | 8,5 | 5,5 | 18,4 |
| Белгородская область | 12,1 | 12,2 | 41,6 | 19,6 | 14,6 |
| Владимирская область | 9,1 | 44,4 | 5,7 | 4,5 | 36,4 |
| Ивановская область | 4,4 | 94,1 | 1,5 | - | - |
| Калужская область | 11,3 | 37,3 | 19,1 | 5,6 | 26,8 |
| Костромская область | 4,5 | 17,3 | 9,0 | 4,5 | 64,6 |
| Курская область | 1,2 | - | 79,5 | 19,3 | - |
| Липецкая область | 9,4 | 1,6 | 55,6 | 30,6 | 2,7 |
| Московская область | 18,9 | 55,3 | 6,2 | 4,5 | 15,0 |
| Орловская область | 9,9 | 2,5 | 73,6 | 14,0 | - |
| Рязанская область | 6,4 | 58,3 | 1,1 | 3,2 | 31,0 |
| Смоленская область | 1,4 | 7,3 | 4,7 | 3,8 | 82,8 |
| Тульская область | 8,9 | 47,6 | 11,1 | 14,8 | 17,7 |
| Ярославская область | 7,7 | 55,3 | 2,8 | 4,7 | 29,4 |
| г. Москва | 25,0 | 54,0 | 2,3 | 5,7 | 13,0 |
| Северо-Западный федеральный округ | 20,3 | 41,1 | 12,7 | 7,4 | 18,6 |
| Республика Карелия | 16,4 | 51,2 | 6,7 | 6,3 | 19,5 |
| Архангельская область | 18,0 | 17,7 | 30,2 | 10,4 | 23,8 |
| Вологодская область | 12,1 | 57,7 | 19,1 | 5,2 | 5,9 |
| Калининградская область | 10,8 | 16,4 | 42,7 | 30,1 | 0,0 |
| Ленинградская область | 20,4 | 44,1 | 9,6 | 6,1 | 19,8 |
| Мурманская область | 37,7 | 13,2 | 21,1 | 6,4 | 21,6 |
| Новгородская область | 12,9 | 37,0 | 29,4 | 20,6 | - |
| Псковская область | 3,6 | 0,6 | - | - | 95,8 |
| г. Санкт-Петербург | 21,0 | 50,7 | 1,8 | 5,8 | 20,7 |
| Южный федеральный округ | 31,0 | 14,0 | 19,1 | 25,3 | 10,6 |
| Республика Адыгея | 20,0 | 5,1 | 30,8 | 37,8 | 6,2 |
| Республика Крым | 18,6 | 5,1 | 14,7 | 11,7 | 49,9 |
| Краснодарский край | 23,2 | 13,1 | 33,7 | 21,4 | 8,6 |
| Волгоградская область | 15,9 | 4,3 | 52,3 | 24,9 | 2,7 |
| Ростовская область | 39,0 | 19,4 | 13,9 | 27,7 | - |
| г. Севастополь | 30,2 | 12,2 | 9,2 | 16,2 | 32,1 |
| Северо-Кавказский федеральный округ | 34,6 | 7,9 | 14,0 | 14,8 | 28,7 |
| Республика Дагестан | 45,1 | 9,3 | 14,2 | 13,4 | 18,0 |
| Кабардино-Балкарская Республика | 22,2 | 19,1 | 19,2 | 26,3 | 13,3 |
| Республика Северная Осетия-Алания | 29,2 | 21,4 | - | - | 49,4 |
| Чеченская Республика | 0,8 | 0,0 | 0,1 | 16,1 | 83,1 |
| Ставропольский край | 11,9 | 0,7 | 64,2 | 17,2 | 6,1 |

| | Из общей земельной площади занято под | | | | Неиспользуемая площадь |
|--|---------------------------------------|---|-------------------------------------|------------------------|------------------------|
| | постройки, сооружения, дорожки | газоны, цветы и декоративные насаждения | посевы сельскохозяйственных культур | многолетние насаждения | |
| Приволжский федеральный округ | 19,2 | 26,3 | 24,0 | 11,9 | 18,6 |
| Республика Башкортостан | 30,1 | 13,3 | 21,0 | 10,7 | 25,0 |
| Республика Марий Эл | 3,6 | 92,4 | 1,0 | 2,9 | - |
| Республика Татарстан | 15,4 | 8,3 | 45,3 | 14,1 | 17,0 |
| Удмуртская Республика | 18,8 | 58,5 | 13,6 | 8,3 | 0,6 |
| Чувашская Республика | - | 32,4 | 61,6 | 6,0 | - |
| Пермский край | 12,8 | 28,4 | 35,8 | 8,5 | 14,5 |
| Кировская область | 6,5 | 12,0 | 13,5 | 3,0 | 64,9 |
| Нижегородская область | 27,6 | 31,9 | 9,2 | 13,8 | 17,5 |
| Оренбургская область | 14,3 | 2,1 | 14,9 | 14,4 | 54,3 |
| Саратовская область | 33,8 | 24,9 | 12,0 | 23,3 | 6,0 |
| Ульяновская область | 5,8 | 3,3 | 87,0 | 4,0 | - |
| Уральский федеральный округ | 22,8 | 18,7 | 21,9 | 14,9 | 21,6 |
| Курганская область | 24,0 | 7,5 | 48,9 | 18,7 | 0,9 |
| Свердловская область | 28,5 | 23,6 | 16,6 | 14,3 | 17,0 |
| Тюменская область | 17,0 | 15,5 | 23,9 | 14,1 | 29,4 |
| в том числе: | | | | | |
| Ханты-Мансийский автономный округ - Югра | 19,3 | 17,7 | 25,3 | 6,1 | 31,6 |
| Ямало-Ненецкий автономный округ | 22,2 | 7,5 | 5,7 | 2,9 | 61,8 |
| Тюменская область (без автономных округов) | 15,7 | 15,8 | 25,6 | 17,9 | 25,0 |
| Челябинская область | 23,8 | 15,1 | 28,8 | 20,7 | 11,5 |
| Сибирский федеральный округ | 19,9 | 11,3 | 32,5 | 6,3 | 30,0 |
| Республика Алтай | 13,7 | 18,9 | 23,5 | 15,7 | 28,2 |
| Республика Бурятия | 30,9 | 6,2 | 23,0 | 3,0 | 36,9 |
| Республика Тыва | 40,3 | 1,2 | 30,9 | 7,4 | 20,1 |
| Республика Хакасия | 13,9 | 4,3 | 48,3 | 11,9 | 21,5 |
| Алтайский край | 11,4 | 15,3 | 25,5 | 15,2 | 32,6 |
| Забайкальский край | 10,6 | 2,6 | 63,9 | 3,2 | 19,7 |
| Красноярский край | 16,6 | 4,8 | 50,8 | 11,9 | 15,9 |
| Иркутская область | 15,9 | 13,2 | 34,7 | 4,8 | 31,4 |
| Кемеровская область | 21,1 | 43,7 | 23,8 | 9,2 | 2,3 |
| Новосибирская область | 16,8 | 22,3 | 12,5 | 6,2 | 42,2 |
| Омская область | 34,9 | 12,3 | 30,2 | 8,5 | 14,1 |
| Томская область | 9,0 | 23,6 | 21,5 | 7,6 | 38,4 |
| Дальневосточный федеральный округ | 28,7 | 14,9 | 39,0 | 9,6 | 7,8 |
| Республика Саха (Якутия) | 31,2 | 14,9 | 49,0 | 2,7 | 2,2 |
| Камчатский край | 40,3 | 13,3 | 36,1 | 9,5 | 0,8 |
| Приморский край | 16,9 | 7,0 | 30,4 | 22,7 | 23,1 |
| Хабаровский край | 17,8 | 7,8 | 40,4 | 23,7 | 10,3 |
| Амурская область | 5,2 | 4,3 | 74,8 | 9,1 | 6,6 |
| Магаданская область | 11,1 | 7,5 | 36,4 | 4,8 | 40,3 |
| Сахалинская область | 45,3 | 25,4 | 16,3 | 7,9 | 5,1 |

1) По освоенным земельным участкам

66. ГРУППИРОВКА СЕЛЬСКОХОЗЯЙСТВЕННЫХ

(на 1 июля 2016 года)

| | Сельскохозяйственные организации, | | | | | | | |
|---|-----------------------------------|--------|---------|---------|----------|-----------|-----------|------------|
| | до 4,1 | 4,1-10 | 10,1-20 | 20,1-50 | 50,1-100 | 100,1-200 | 200,1-500 | 500,1-1500 |
| Российская Федерация | | | | | | | | |
| Число организаций, единиц | 2337 | 1020 | 969 | 1767 | 1759 | 2006 | 3605 | 5623 |
| в процентах от общего числа организаций | 6,5 | 2,8 | 2,7 | 4,9 | 4,9 | 5,6 | 10,0 | 15,6 |
| в процентах от числа организаций, имевших землю | 7,3 | 3,2 | 3,0 | 5,5 | 5,5 | 6,3 | 11,3 | 17,5 |
| Общая площадь земли, тыс. га | 3,1 | 7,4 | 14,9 | 62,1 | 131,1 | 295,3 | 1225,2 | 5245,1 |
| в процентах от общей площади земли | 0,0 | 0,0 | 0,0 | 0,0 | 0,0 | 0,1 | 0,4 | 1,8 |
| в среднем на одну организацию, га | 1,3 | 7,2 | 15,4 | 35,1 | 74,5 | 147,2 | 339,9 | 932,8 |
| Центральный федеральный округ | | | | | | | | |
| Число организаций, единиц | 385 | 229 | 228 | 426 | 439 | 462 | 800 | 1439 |
| в процентах от общего числа организаций | 4,6 | 2,8 | 2,7 | 5,1 | 5,3 | 5,6 | 9,6 | 17,3 |
| в процентах от числа организаций, имевших землю | 5,4 | 3,2 | 3,2 | 6,0 | 6,1 | 6,5 | 11,2 | 20,1 |
| Общая площадь земли, тыс. га | 0,5 | 1,6 | 3,4 | 15,0 | 32,5 | 68,9 | 274,0 | 1350,7 |
| в процентах от общей площади земли | 0,0 | 0,0 | 0,0 | 0,1 | 0,2 | 0,4 | 1,5 | 7,3 |
| в среднем на одну организацию, га | 1,4 | 7,1 | 15,1 | 35,1 | 74,1 | 149,2 | 342,5 | 938,6 |
| Белгородская область | | | | | | | | |
| Число организаций, единиц | 14 | 7 | 11 | 24 | 29 | 22 | 28 | 39 |
| в процентах от общего числа организаций | 4,8 | 2,4 | 3,8 | 8,3 | 10,0 | 7,6 | 9,7 | 13,5 |
| в процентах от числа организаций, имевших землю | 5,1 | 2,5 | 4,0 | 8,7 | 10,5 | 8,0 | 10,2 | 14,2 |
| Общая площадь земли, тыс. га | 0,0 | 0,1 | 0,2 | 0,8 | 2,1 | 3,3 | 9,4 | 34,8 |
| в процентах от общей площади земли | 0,0 | 0,0 | 0,0 | 0,1 | 0,1 | 0,2 | 0,7 | 2,4 |
| в среднем на одну организацию, га | 1,2 | 7,2 | 14,4 | 35,2 | 72,3 | 148,8 | 337,5 | 892,8 |
| Брянская область | | | | | | | | |
| Число организаций, единиц | 5 | 4 | 15 | 26 | 16 | 24 | 40 | 104 |
| в процентах от общего числа организаций | 1,1 | 0,9 | 3,4 | 5,9 | 3,6 | 5,5 | 9,1 | 23,7 |
| в процентах от числа организаций, имевших землю | 1,3 | 1,0 | 3,9 | 6,7 | 4,1 | 6,2 | 10,3 | 26,8 |
| Общая площадь земли, тыс. га | 0,0 | 0,0 | 0,2 | 0,9 | 1,1 | 3,5 | 13,6 | 103,1 |
| в процентах от общей площади земли | 0,0 | 0,0 | 0,0 | 0,1 | 0,1 | 0,4 | 1,5 | 11,3 |
| в среднем на одну организацию, га | 2,8 | 8,0 | 15,7 | 36,3 | 67,5 | 144,8 | 341,2 | 991,0 |
| Владимирская область | | | | | | | | |
| Число организаций, единиц | 30 | 19 | 18 | 33 | 29 | 27 | 45 | 71 |
| в процентах от общего числа организаций | 7,0 | 4,5 | 4,2 | 7,7 | 6,8 | 6,3 | 10,6 | 16,7 |
| в процентах от числа организаций, имевших землю | 7,6 | 4,8 | 4,6 | 8,4 | 7,3 | 6,8 | 11,4 | 18,0 |
| Общая площадь земли, тыс. га | 0,0 | 0,1 | 0,3 | 1,2 | 2,1 | 3,9 | 14,9 | 66,2 |
| в процентах от общей площади земли | 0,0 | 0,0 | 0,0 | 0,2 | 0,3 | 0,6 | 2,4 | 10,5 |
| в среднем на одну организацию, га | 1,4 | 7,1 | 15,0 | 37,1 | 71,0 | 146,3 | 331,3 | 932,9 |
| Воронежская область | | | | | | | | |
| Число организаций, единиц | 20 | 16 | 21 | 28 | 35 | 26 | 76 | 118 |
| в процентах от общего числа организаций | 2,5 | 2,0 | 2,7 | 3,5 | 4,4 | 3,3 | 9,6 | 15,0 |
| в процентах от числа организаций, имевших землю | 2,8 | 2,3 | 3,0 | 4,0 | 5,0 | 3,7 | 10,8 | 16,7 |
| Общая площадь земли, тыс. га | 0,0 | 0,1 | 0,3 | 1,0 | 2,7 | 3,6 | 26,6 | 113,0 |
| в процентах от общей площади земли | 0,0 | 0,0 | 0,0 | 0,0 | 0,1 | 0,1 | 1,0 | 4,3 |
| в среднем на одну организацию, га | 1,7 | 6,9 | 15,7 | 34,3 | 76,4 | 139,3 | 349,4 | 957,6 |

ОРГАНИЗАЦИЙ ПО РАЗМЕРУ ЗЕМЕЛЬНОЙ ПЛОЩАДИ

| имевшие земельную площадь, гектаров: | | | | | | | Сельско- хозяй- ственные органи- зации, не имевшие земельной площади | Итого |
|--------------------------------------|-----------------|-----------------|------------------|-------------------|----------------|----------|---|----------|
| 1500,1- 3000 | 3000,1- 4000 | 4000,1- 6000 | 6000,1- 10000 | 10000,1- 40000 | свыше 40000 | всего | | |
| 4187 | 1723 | 2206 | 2035 | 2359 | 445 | 32041 | 4034 | 36075 |
| 11,6 | 4,8 | 6,1 | 5,6 | 6,5 | 1,2 | 88,8 | 11,2 | 100 |
| 13,1 | 5,4 | 6,9 | 6,4 | 7,4 | 1,4 | 100 | x | x |
| 9083,5 | 5994,5 | 10846,3 | 15638,7 | 41826,6 | 201214,0 | 291587,8 | x | 291587,8 |
| 3,1 | 2,1 | 3,7 | 5,4 | 14,3 | 69,0 | 100 | x | 100 |
| 2169,5 | 3479,1 | 4916,7 | 7684,9 | 17730,7 | 452166,4 | 9100,5 | x | 8082,8 |
| 1091 | 419 | 509 | 359 | 328 | 28 | 7142 | 1172 | 8314 |
| 13,1 | 5,0 | 6,1 | 4,3 | 3,9 | 0,3 | 85,9 | 14,1 | 100 |
| 15,3 | 5,9 | 7,1 | 5,0 | 4,6 | 0,4 | 100 | x | x |
| 2355,8 | 1459,7 | 2504,2 | 2720,9 | 5622,8 | 2022,8 | 18432,9 | x | 18432,9 |
| 12,8 | 7,9 | 13,6 | 14,8 | 30,5 | 11,0 | 100 | x | 100 |
| 2159,3 | 3483,8 | 4919,9 | 7579,1 | 17142,6 | 72244,1 | 2580,9 | x | 2217,1 |
| 25 | 14 | 15 | 15 | 27 | 5 | 275 | 14 | 289 |
| 8,7 | 4,8 | 5,2 | 5,2 | 9,3 | 1,7 | 95,2 | 4,8 | 100 |
| 9,1 | 5,1 | 5,5 | 5,5 | 9,8 | 1,8 | 100 | x | x |
| 51,2 | 49,9 | 78,4 | 119,8 | 505,7 | 575,9 | 1431,5 | x | 1431,5 |
| 3,6 | 3,5 | 5,5 | 8,4 | 35,3 | 40,2 | 100 | x | 100 |
| 2047,9 | 3561,5 | 5226,6 | 7983,9 | 18728,1 | 115186,7 | 5205,5 | x | 4953,4 |
| 77 | 21 | 18 | 20 | 18 | - | 388 | 51 | 439 |
| 17,5 | 4,8 | 4,1 | 4,6 | 4,1 | - | 88,4 | 11,6 | 100 |
| 19,8 | 5,4 | 4,6 | 5,2 | 4,6 | - | 100 | x | x |
| 167,6 | 76,5 | 88,0 | 148,7 | 308,5 | - | 911,8 | x | 911,8 |
| 18,4 | 8,4 | 9,7 | 16,3 | 33,8 | - | 100 | x | 100 |
| 2176,8 | 3642,6 | 4889,2 | 7435,2 | 17140,8 | - | 2350,1 | x | 2077,1 |
| 45 | 28 | 27 | 12 | 11 | - | 395 | 31 | 426 |
| 10,6 | 6,6 | 6,3 | 2,8 | 2,6 | - | 92,7 | 7,3 | 100 |
| 11,4 | 7,1 | 6,8 | 3,0 | 2,8 | - | 100 | x | x |
| 97,4 | 98,1 | 130,5 | 82,5 | 136,1 | - | 633,4 | x | 633,4 |
| 15,4 | 15,5 | 20,6 | 13,0 | 21,5 | - | 100 | x | 100 |
| 2163,6 | 3502,5 | 4834,3 | 6874,3 | 12374,2 | - | 1603,5 | x | 1486,8 |
| 111 | 53 | 72 | 67 | 60 | 3 | 706 | 83 | 789 |
| 14,1 | 6,7 | 9,1 | 8,5 | 7,6 | 0,4 | 89,5 | 10,5 | 100 |
| 15,7 | 7,5 | 10,2 | 9,5 | 8,5 | 0,4 | 100 | x | x |
| 245,3 | 186,4 | 356,3 | 509,6 | 992,3 | 188,4 | 2625,7 | x | 2625,7 |
| 9,3 | 7,1 | 13,6 | 19,4 | 37,8 | 7,2 | 100 | x | 100 |
| 2210,1 | 3517,3 | 4948,9 | 7606,4 | 16538,7 | 62802,5 | 3719,1 | x | 3327,9 |

| | Сельскохозяйственные организации, | | | | | | | |
|---|-----------------------------------|--------|---------|---------|----------|-----------|-----------|------------|
| | до 4,1 | 4,1-10 | 10,1-20 | 20,1-50 | 50,1-100 | 100,1-200 | 200,1-500 | 500,1-1500 |
| Ивановская область | | | | | | | | |
| Число организаций, единиц | 3 | 6 | 8 | 13 | 14 | 15 | 23 | 46 |
| в процентах от общего числа организаций | 1,2 | 2,5 | 3,3 | 5,4 | 5,8 | 6,2 | 9,5 | 19,1 |
| в процентах от числа организаций, имевших землю | 1,3 | 2,6 | 3,5 | 5,7 | 6,1 | 6,6 | 10,0 | 20,1 |
| Общая площадь земли, тыс. га | 0,0 | 0,0 | 0,1 | 0,5 | 1,0 | 2,0 | 8,1 | 46,1 |
| в процентах от общей площади земли | 0,0 | 0,0 | 0,0 | 0,1 | 0,3 | 0,6 | 2,2 | 12,6 |
| в среднем на одну организацию, га | 2,0 | 6,5 | 15,0 | 39,0 | 70,0 | 135,1 | 351,4 | 1001,9 |
| Калужская область | | | | | | | | |
| Число организаций, единиц | 68 | 16 | 14 | 26 | 35 | 27 | 52 | 81 |
| в процентах от общего числа организаций | 15,6 | 3,7 | 3,2 | 6,0 | 8,0 | 6,2 | 12,0 | 18,6 |
| в процентах от числа организаций, имевших землю | 16,3 | 3,8 | 3,3 | 6,2 | 8,4 | 6,5 | 12,4 | 19,4 |
| Общая площадь земли, тыс. га | 0,0 | 0,1 | 0,2 | 1,0 | 2,7 | 3,6 | 18,8 | 76,8 |
| в процентах от общей площади земли | 0,0 | 0,0 | 0,0 | 0,2 | 0,5 | 0,7 | 3,8 | 15,6 |
| в среднем на одну организацию, га | 0,6 | 6,7 | 15,2 | 38,7 | 76,2 | 133,7 | 362,0 | 947,9 |
| Костромская область | | | | | | | | |
| Число организаций, единиц | 10 | 10 | 10 | 24 | 19 | 17 | 41 | 85 |
| в процентах от общего числа организаций | 3,3 | 3,3 | 3,3 | 8,0 | 6,3 | 5,6 | 13,6 | 28,2 |
| в процентах от числа организаций, имевших землю | 3,6 | 3,6 | 3,6 | 8,7 | 6,9 | 6,2 | 14,9 | 30,9 |
| Общая площадь земли, тыс. га | 0,0 | 0,1 | 0,2 | 0,9 | 1,4 | 2,8 | 14,5 | 77,8 |
| в процентах от общей площади земли | 0,0 | 0,0 | 0,1 | 0,3 | 0,5 | 0,9 | 4,8 | 25,6 |
| в среднем на одну организацию, га | 1,8 | 7,4 | 15,3 | 36,4 | 73,8 | 162,7 | 354,6 | 915,7 |
| Курская область | | | | | | | | |
| Число организаций, единиц | 6 | 4 | 9 | 10 | 22 | 23 | 39 | 69 |
| в процентах от общего числа организаций | 1,5 | 1,0 | 2,3 | 2,6 | 5,6 | 5,9 | 10,0 | 17,6 |
| в процентах от числа организаций, имевших землю | 1,8 | 1,2 | 2,7 | 3,0 | 6,6 | 6,9 | 11,7 | 20,7 |
| Общая площадь земли, тыс. га | 0,0 | 0,0 | 0,2 | 0,3 | 1,7 | 3,4 | 14,1 | 63,7 |
| в процентах от общей площади земли | 0,0 | 0,0 | 0,0 | 0,0 | 0,1 | 0,2 | 0,9 | 4,1 |
| в среднем на одну организацию, га | 1,5 | 7,6 | 16,7 | 34,7 | 76,4 | 148,8 | 362,4 | 922,5 |
| Липецкая область | | | | | | | | |
| Число организаций, единиц | 27 | 11 | 11 | 19 | 22 | 34 | 30 | 52 |
| в процентах от общего числа организаций | 6,1 | 2,5 | 2,5 | 4,3 | 5,0 | 7,7 | 6,8 | 11,7 |
| в процентах от числа организаций, имевших землю | 7,3 | 3,0 | 3,0 | 5,1 | 6,0 | 9,2 | 8,1 | 14,1 |
| Общая площадь земли, тыс. га | 0,0 | 0,1 | 0,2 | 0,6 | 1,5 | 5,3 | 10,4 | 48,7 |
| в процентах от общей площади земли | 0,0 | 0,0 | 0,0 | 0,0 | 0,1 | 0,4 | 0,7 | 3,5 |
| в среднем на одну организацию, га | 1,1 | 7,7 | 15,8 | 33,8 | 69,7 | 155,6 | 345,5 | 935,6 |
| Московская область | | | | | | | | |
| Число организаций, единиц | 96 | 61 | 47 | 100 | 70 | 63 | 77 | 96 |
| в процентах от общего числа организаций | 7,9 | 5,0 | 3,9 | 8,2 | 5,7 | 5,2 | 6,3 | 7,9 |
| в процентах от числа организаций, имевших землю | 12,5 | 7,9 | 6,1 | 13,0 | 9,1 | 8,2 | 10,0 | 12,5 |
| Общая площадь земли, тыс. га | 0,2 | 0,4 | 0,7 | 3,4 | 5,3 | 9,3 | 25,8 | 90,0 |
| в процентах от общей площади земли | 0,0 | 0,1 | 0,1 | 0,4 | 0,6 | 1,1 | 3,0 | 10,5 |
| в среднем на одну организацию, га | 1,6 | 7,1 | 15,2 | 33,6 | 75,5 | 147,0 | 334,5 | 937,5 |

| имевшие земельную площадь, гектаров: | | | | | | | Сельско-хозяйственные организации, не имевшие земельной площади | Итого |
|--------------------------------------|-------------|-------------|--------------|---------------|-------------|--------|---|--------|
| 1500,1-3000 | 3000,1-4000 | 4000,1-6000 | 6000,1-10000 | 10000,1-40000 | свыше 40000 | всего | | |
| 64 | 16 | 12 | 9 | - | - | 229 | 12 | 241 |
| 26,6 | 6,6 | 5,0 | 3,7 | - | - | 95,0 | 5,0 | 100 |
| 27,9 | 7,0 | 5,2 | 3,9 | - | - | 100 | x | x |
| 133,2 | 54,0 | 56,7 | 64,1 | - | - | 365,8 | x | 365,8 |
| 36,4 | 14,8 | 15,5 | 17,5 | - | - | 100 | x | 100 |
| 2080,9 | 3376,2 | 4723,1 | 7124,9 | - | - | 1597,6 | x | 1518,0 |
| 51 | 17 | 15 | 11 | 5 | - | 418 | 17 | 435 |
| 11,7 | 3,9 | 3,4 | 2,5 | 1,1 | - | 96,1 | 3,9 | 100 |
| 12,2 | 4,1 | 3,6 | 2,6 | 1,2 | - | 100 | x | x |
| 106,4 | 56,9 | 71,2 | 84,8 | 69,0 | - | 491,5 | x | 491,5 |
| 21,6 | 11,6 | 14,5 | 17,2 | 14,0 | - | 100 | x | 100 |
| 2085,6 | 3346,2 | 4744,0 | 7705,9 | 13809,6 | - | 1175,8 | x | 1129,8 |
| 33 | 12 | 9 | 4 | 1 | - | 275 | 26 | 301 |
| 11,0 | 4,0 | 3,0 | 1,3 | 0,3 | - | 91,4 | 8,6 | 100 |
| 12,0 | 4,4 | 3,3 | 1,5 | 0,4 | - | 100 | x | x |
| 73,4 | 42,7 | 43,0 | 28,8 | 18,2 | - | 303,6 | x | 303,6 |
| 24,2 | 14,1 | 14,2 | 9,5 | 6,0 | - | 100 | x | 100 |
| 2223,7 | 3555,7 | 4775,1 | 7189,0 | 18190,0 | - | 1104,1 | x | 1008,7 |
| 53 | 15 | 38 | 16 | 22 | 7 | 333 | 58 | 391 |
| 13,6 | 3,8 | 9,7 | 4,1 | 5,6 | 1,8 | 85,2 | 14,8 | 100 |
| 15,9 | 4,5 | 11,4 | 4,8 | 6,6 | 2,1 | 100 | x | x |
| 115,6 | 53,0 | 186,9 | 125,6 | 470,4 | 532,3 | 1567,2 | x | 1567,2 |
| 7,4 | 3,4 | 11,9 | 8,0 | 30,0 | 34,0 | 100 | x | 100 |
| 2181,5 | 3533,9 | 4918,0 | 7850,4 | 21381,9 | 76036,8 | 4706,3 | x | 4008,2 |
| 39 | 22 | 35 | 31 | 33 | 3 | 369 | 74 | 443 |
| 8,8 | 5,0 | 7,9 | 7,0 | 7,4 | 0,7 | 83,3 | 16,7 | 100 |
| 10,6 | 6,0 | 9,5 | 8,4 | 8,9 | 0,8 | 100 | x | x |
| 86,4 | 77,9 | 170,0 | 243,3 | 603,5 | 134,8 | 1382,6 | x | 1382,6 |
| 6,2 | 5,6 | 12,3 | 17,6 | 43,6 | 9,7 | 100 | x | 100 |
| 2214,3 | 3541,6 | 4858,4 | 7849,8 | 18286,4 | 44917,9 | 3747,0 | x | 3121,1 |
| 64 | 32 | 38 | 15 | 10 | - | 769 | 451 | 1220 |
| 5,2 | 2,6 | 3,1 | 1,2 | 0,8 | - | 63,0 | 37,0 | 100 |
| 8,3 | 4,2 | 4,9 | 2,0 | 1,3 | - | 100 | x | x |
| 144,2 | 113,0 | 184,6 | 108,5 | 171,7 | - | 856,9 | x | 856,9 |
| 16,8 | 13,2 | 21,5 | 12,7 | 20,0 | - | 100 | x | 100 |
| 2253,1 | 3530,2 | 4858,2 | 7234,7 | 17167,4 | - | 1114,3 | x | 702,4 |

| | Сельскохозяйственные организации, | | | | | | | |
|---|-----------------------------------|--------|---------|---------|----------|-----------|-----------|------------|
| | до 4,1 | 4,1-10 | 10,1-20 | 20,1-50 | 50,1-100 | 100,1-200 | 200,1-500 | 500,1-1500 |
| Орловская область | | | | | | | | |
| Число организаций, единиц | 5 | 2 | 2 | 8 | 13 | 12 | 26 | 52 |
| в процентах от общего числа организаций | 1,9 | 0,8 | 0,8 | 3,1 | 5,1 | 4,7 | 10,1 | 20,2 |
| в процентах от числа организаций, имевших землю | 2,0 | 0,8 | 0,8 | 3,2 | 5,2 | 4,8 | 10,3 | 20,6 |
| Общая площадь земли, тыс. га | 0,0 | 0,0 | 0,0 | 0,3 | 1,0 | 1,8 | 8,5 | 48,4 |
| в процентах от общей площади земли | 0,0 | 0,0 | 0,0 | 0,0 | 0,1 | 0,1 | 0,7 | 4,0 |
| в среднем на одну организацию, га | 1,2 | 8,2 | 16,3 | 35,4 | 75,7 | 148,7 | 326,4 | 930,1 |
| Рязанская область | | | | | | | | |
| Число организаций, единиц | 3 | 4 | 5 | 9 | 7 | 14 | 44 | 61 |
| в процентах от общего числа организаций | 0,8 | 1,1 | 1,4 | 2,5 | 2,0 | 3,9 | 12,3 | 17,1 |
| в процентах от числа организаций, имевших землю | 0,9 | 1,2 | 1,5 | 2,6 | 2,1 | 4,1 | 12,9 | 17,9 |
| Общая площадь земли, тыс. га | 0,0 | 0,0 | 0,1 | 0,4 | 0,6 | 2,2 | 14,4 | 57,4 |
| в процентах от общей площади земли | 0,0 | 0,0 | 0,0 | 0,0 | 0,1 | 0,2 | 1,3 | 5,1 |
| в среднем на одну организацию, га | 2,2 | 5,8 | 12,8 | 39,0 | 87,9 | 158,5 | 326,6 | 941,4 |
| Смоленская область | | | | | | | | |
| Число организаций, единиц | 14 | 14 | 11 | 18 | 30 | 23 | 50 | 113 |
| в процентах от общего числа организаций | 3,2 | 3,2 | 2,5 | 4,1 | 6,9 | 5,3 | 11,5 | 26,0 |
| в процентах от числа организаций, имевших землю | 3,4 | 3,4 | 2,7 | 4,4 | 7,3 | 5,6 | 12,2 | 27,5 |
| Общая площадь земли, тыс. га | 0,0 | 0,1 | 0,1 | 0,6 | 2,3 | 3,5 | 17,5 | 104,3 |
| в процентах от общей площади земли | 0,0 | 0,0 | 0,0 | 0,1 | 0,2 | 0,3 | 1,4 | 8,5 |
| в среднем на одну организацию, га | 1,7 | 7,9 | 13,4 | 35,6 | 77,5 | 150,3 | 350,1 | 922,7 |
| Тамбовская область | | | | | | | | |
| Число организаций, единиц | 18 | 5 | 4 | 7 | 8 | 15 | 25 | 58 |
| в процентах от общего числа организаций | 3,5 | 1,0 | 0,8 | 1,4 | 1,6 | 3,0 | 4,9 | 11,4 |
| в процентах от числа организаций, имевших землю | 4,5 | 1,2 | 1,0 | 1,7 | 2,0 | 3,7 | 6,2 | 14,5 |
| Общая площадь земли, тыс. га | 0,0 | 0,0 | 0,1 | 0,2 | 0,6 | 2,3 | 8,3 | 50,8 |
| в процентах от общей площади земли | 0,0 | 0,0 | 0,0 | 0,0 | 0,0 | 0,1 | 0,5 | 3,0 |
| в среднем на одну организацию, га | 1,1 | 8,6 | 13,2 | 30,2 | 77,0 | 155,1 | 330,5 | 875,3 |
| Тверская область | | | | | | | | |
| Число организаций, единиц | 28 | 31 | 18 | 42 | 41 | 47 | 81 | 183 |
| в процентах от общего числа организаций | 3,7 | 4,1 | 2,4 | 5,5 | 5,4 | 6,1 | 10,6 | 23,9 |
| в процентах от числа организаций, имевших землю | 3,9 | 4,4 | 2,5 | 5,9 | 5,8 | 6,6 | 11,4 | 25,8 |
| Общая площадь земли, тыс. га | 0,0 | 0,2 | 0,3 | 1,4 | 2,9 | 7,0 | 28,2 | 172,3 |
| в процентах от общей площади земли | 0,0 | 0,0 | 0,0 | 0,1 | 0,3 | 0,7 | 2,9 | 17,8 |
| в среднем на одну организацию, га | 1,5 | 6,5 | 15,9 | 33,5 | 70,9 | 149,5 | 348,4 | 941,4 |
| Тульская область | | | | | | | | |
| Число организаций, единиц | 19 | 9 | 11 | 22 | 34 | 41 | 53 | 88 |
| в процентах от общего числа организаций | 3,5 | 1,7 | 2,1 | 4,1 | 6,3 | 7,6 | 9,9 | 16,4 |
| в процентах от числа организаций, имевших землю | 4,4 | 2,1 | 2,5 | 5,1 | 7,9 | 9,5 | 12,3 | 20,4 |
| Общая площадь земли, тыс. га | 0,0 | 0,1 | 0,2 | 0,8 | 2,4 | 6,6 | 18,5 | 80,0 |
| в процентах от общей площади земли | 0,0 | 0,0 | 0,0 | 0,1 | 0,3 | 0,7 | 2,1 | 9,0 |
| в среднем на одну организацию, га | 1,6 | 7,5 | 13,9 | 34,6 | 71,9 | 160,2 | 348,7 | 909,1 |

| имевшие земельную площадь, гектаров: | | | | | | | Сельско-хозяйственные организации, не имевшие земельной площади | Итого |
|--------------------------------------|-------------|-------------|--------------|---------------|-------------|--------|---|--------|
| 1500,1-3000 | 3000,1-4000 | 4000,1-6000 | 6000,1-10000 | 10000,1-40000 | свыше 40000 | всего | | |
| 31 | 13 | 30 | 28 | 27 | 3 | 252 | 5 | 257 |
| 12,1 | 5,1 | 11,7 | 10,9 | 10,5 | 1,2 | 98,1 | 1,9 | 100 |
| 12,3 | 5,2 | 11,9 | 11,1 | 10,7 | 1,2 | 100 | x | x |
| 67,4 | 46,1 | 148,5 | 210,6 | 454,9 | 228,6 | 1216,0 | x | 1216,0 |
| 5,5 | 3,8 | 12,2 | 17,3 | 37,4 | 18,8 | 100 | x | 100 |
| 2174,2 | 3544,8 | 4949,8 | 7520,5 | 16847,5 | 76214,6 | 4825,5 | x | 4731,7 |
| 71 | 39 | 31 | 28 | 25 | - | 341 | 16 | 357 |
| 19,9 | 10,9 | 8,7 | 7,8 | 7,0 | - | 95,5 | 4,5 | 100 |
| 20,8 | 11,4 | 9,1 | 8,2 | 7,3 | - | 100 | x | x |
| 153,5 | 133,8 | 154,3 | 221,6 | 386,4 | - | 1124,7 | x | 1124,7 |
| 13,6 | 11,9 | 13,7 | 19,7 | 34,4 | - | 100 | x | 100 |
| 2161,9 | 3430,8 | 4978,4 | 7914,4 | 15456,6 | - | 3298,3 | x | 3150,5 |
| 65 | 14 | 12 | 19 | 24 | 4 | 411 | 24 | 435 |
| 14,9 | 3,2 | 2,8 | 4,4 | 5,5 | 0,9 | 94,5 | 5,5 | 100 |
| 15,8 | 3,4 | 2,9 | 4,6 | 5,8 | 1,0 | 100 | x | x |
| 141,9 | 46,9 | 61,0 | 147,0 | 468,6 | 229,0 | 1222,9 | x | 1222,9 |
| 11,6 | 3,8 | 5,0 | 12,0 | 38,3 | 18,7 | 100 | x | 100 |
| 2183,0 | 3350,9 | 5081,5 | 7738,5 | 19523,9 | 57252,8 | 2975,4 | x | 2811,2 |
| 73 | 40 | 72 | 34 | 40 | 2 | 401 | 107 | 508 |
| 14,4 | 7,9 | 14,2 | 6,7 | 7,9 | 0,4 | 78,9 | 21,1 | 100 |
| 18,2 | 10,0 | 18,0 | 8,5 | 10,0 | 0,5 | 100 | x | x |
| 160,7 | 140,5 | 358,9 | 243,5 | 661,3 | 91,6 | 1718,8 | x | 1718,8 |
| 9,3 | 8,2 | 20,9 | 14,2 | 38,5 | 5,3 | 100 | x | 100 |
| 2201,1 | 3511,7 | 4985,0 | 7162,5 | 16533,2 | 45806,0 | 4286,4 | x | 3383,5 |
| 158 | 38 | 29 | 7 | 7 | - | 710 | 55 | 765 |
| 20,7 | 5,0 | 3,8 | 0,9 | 0,9 | - | 92,8 | 7,2 | 100 |
| 22,3 | 5,4 | 4,1 | 1,0 | 1,0 | - | 100 | x | x |
| 332,1 | 127,6 | 138,6 | 50,1 | 109,8 | - | 970,5 | x | 970,5 |
| 34,2 | 13,1 | 14,3 | 5,2 | 11,3 | - | 100 | x | 100 |
| 2101,7 | 3357,1 | 4780,0 | 7151,7 | 15682,0 | - | 1366,8 | x | 1268,6 |
| 60 | 23 | 31 | 28 | 12 | 1 | 432 | 104 | 536 |
| 11,2 | 4,3 | 5,8 | 5,2 | 2,2 | 0,2 | 80,6 | 19,4 | 100 |
| 13,9 | 5,3 | 7,2 | 6,5 | 2,8 | 0,2 | 100 | x | x |
| 130,2 | 80,2 | 155,3 | 218,9 | 157,3 | 42,2 | 892,7 | x | 892,7 |
| 14,6 | 9,0 | 17,4 | 24,5 | 17,6 | 4,7 | 100 | x | 100 |
| 2170,2 | 3488,1 | 5011,1 | 7817,0 | 13110,9 | 42216,9 | 2066,5 | x | 1665,5 |

| | Сельскохозяйственные организации, | | | | | | | |
|---|-----------------------------------|--------|---------|---------|----------|-----------|-----------|------------|
| | до 4,1 | 4,1-10 | 10,1-20 | 20,1-50 | 50,1-100 | 100,1-200 | 200,1-500 | 500,1-1500 |
| Ярославская область | | | | | | | | |
| Число организаций, единиц | 15 | 8 | 10 | 15 | 15 | 31 | 67 | 117 |
| в процентах от общего числа организаций | 3,3 | 1,7 | 2,2 | 3,3 | 3,3 | 6,8 | 14,6 | 25,5 |
| в процентах от числа организаций, имевших землю | 3,6 | 1,9 | 2,4 | 3,6 | 3,6 | 7,5 | 16,1 | 28,2 |
| Общая площадь земли, тыс. га | 0,0 | 0,1 | 0,2 | 0,5 | 1,2 | 4,7 | 21,6 | 111,2 |
| в процентах от общей площади земли | 0,0 | 0,0 | 0,0 | 0,1 | 0,2 | 0,7 | 3,1 | 15,9 |
| в среднем на одну организацию, га | 1,4 | 7,0 | 15,5 | 35,7 | 78,2 | 152,0 | 322,2 | 950,8 |
| г. Москва | | | | | | | | |
| Число организаций, единиц | 4 | 2 | 3 | 2 | - | 1 | 3 | 6 |
| в процентах от общего числа организаций | 16,7 | 8,3 | 12,5 | 8,3 | - | 4,2 | 12,5 | 25,0 |
| в процентах от числа организаций, имевших землю | 17,4 | 8,7 | 13,0 | 8,7 | - | 4,3 | 13,0 | 26,1 |
| Общая площадь земли, тыс. га | 0,0 | 0,0 | 0,0 | 0,1 | - | 0,1 | 0,9 | 6,2 |
| в процентах от общей площади земли | 0,0 | 0,1 | 0,2 | 0,3 | - | 0,6 | 4,6 | 32,8 |
| в среднем на одну организацию, га | 1,1 | 7,3 | 13,7 | 31,3 | - | 121,2 | 289,3 | 1032,1 |
| Северо-Западный федеральный округ | | | | | | | | |
| Число организаций, единиц | 139 | 89 | 97 | 145 | 109 | 117 | 198 | 278 |
| в процентах от общего числа организаций | 6,7 | 4,3 | 4,7 | 7,0 | 5,2 | 5,6 | 9,5 | 13,3 |
| в процентах от числа организаций, имевших землю | 7,9 | 5,1 | 5,5 | 8,2 | 6,2 | 6,6 | 11,3 | 15,8 |
| Общая площадь земли, тыс. га | 0,2 | 0,6 | 1,4 | 4,8 | 7,9 | 17,0 | 66,9 | 256,9 |
| в процентах от общей площади земли | 0,0 | 0,0 | 0,0 | 0,0 | 0,0 | 0,1 | 0,2 | 0,9 |
| в среднем на одну организацию, га | 1,4 | 7,3 | 14,9 | 32,9 | 72,1 | 145,2 | 338,0 | 924,1 |
| Республика Карелия | | | | | | | | |
| Число организаций, единиц | 8 | 6 | 4 | 10 | 8 | 1 | 6 | 7 |
| в процентах от общего числа организаций | 11,9 | 9,0 | 6,0 | 14,9 | 11,9 | 1,5 | 9,0 | 10,4 |
| в процентах от числа организаций, имевших землю | 12,1 | 9,1 | 6,1 | 15,2 | 12,1 | 1,5 | 9,1 | 10,6 |
| Общая площадь земли, тыс. га | 0,0 | 0,0 | 0,1 | 0,3 | 0,6 | 0,1 | 1,7 | 6,6 |
| в процентах от общей площади земли | 0,0 | 0,1 | 0,1 | 0,4 | 1,0 | 0,2 | 2,8 | 11,2 |
| в среднем на одну организацию, га | 0,8 | 6,7 | 16,6 | 25,5 | 71,1 | 104,9 | 277,4 | 943,5 |
| Республика Коми | | | | | | | | |
| Число организаций, единиц | 8 | 4 | 3 | 3 | 1 | 5 | 8 | 19 |
| в процентах от общего числа организаций | 10,8 | 5,4 | 4,1 | 4,1 | 1,4 | 6,8 | 10,8 | 25,7 |
| в процентах от числа организаций, имевших землю | 11,1 | 5,6 | 4,2 | 4,2 | 1,4 | 6,9 | 11,1 | 26,4 |
| Общая площадь земли, тыс. га | 0,0 | 0,0 | 0,0 | 0,1 | 0,1 | 0,9 | 3,0 | 15,2 |
| в процентах от общей площади земли | 0,0 | 0,0 | 0,0 | 0,0 | 0,0 | 0,0 | 0,1 | 0,4 |
| в среднем на одну организацию, га | 1,2 | 9,5 | 15,7 | 41,6 | 76,2 | 170,7 | 381,1 | 802,3 |
| Архангельская область | | | | | | | | |
| Число организаций, единиц | 17 | 3 | 4 | 5 | 2 | 6 | 18 | 21 |
| в процентах от общего числа организаций | 11,4 | 2,0 | 2,7 | 3,4 | 1,3 | 4,0 | 12,1 | 14,1 |
| в процентах от числа организаций, имевших землю | 12,4 | 2,2 | 2,9 | 3,6 | 1,5 | 4,4 | 13,1 | 15,3 |
| Общая площадь земли, тыс. га | 0,0 | 0,0 | 0,1 | 0,2 | 0,2 | 0,9 | 6,2 | 18,6 |
| в процентах от общей площади земли | 0,0 | 0,0 | 0,0 | 0,0 | 0,0 | 0,0 | 0,0 | 0,1 |
| в среднем на одну организацию, га | 1,5 | 6,6 | 14,3 | 36,4 | 95,6 | 154,1 | 342,5 | 885,8 |

| имевшие земельную площадь, гектаров: | | | | | | | Сельско-хозяйственные организации, не имевшие земельной площади | Итого |
|--------------------------------------|-------------|-------------|--------------|---------------|-------------|----------|---|----------|
| 1500,1-3000 | 3000,1-4000 | 4000,1-6000 | 6000,1-10000 | 10000,1-40000 | свыше 40000 | всего | | |
| 71 | 22 | 24 | 14 | 6 | - | 415 | 43 | 458 |
| 15,5 | 4,8 | 5,2 | 3,1 | 1,3 | - | 90,6 | 9,4 | 100 |
| 17,1 | 5,3 | 5,8 | 3,4 | 1,4 | - | 100 | x | x |
| 149,5 | 76,3 | 117,1 | 106,8 | 109,1 | - | 698,2 | x | 698,2 |
| 21,4 | 10,9 | 16,8 | 15,3 | 15,6 | - | 100 | x | 100 |
| 2105,1 | 3469,4 | 4879,8 | 7625,8 | 18180,8 | - | 1682,5 | x | 1524,5 |
| - | - | 1 | 1 | - | - | 23 | 1 | 24 |
| - | - | 4,2 | 4,2 | - | - | 95,8 | 4,2 | 100 |
| - | - | 4,3 | 4,3 | - | - | 100 | x | x |
| - | - | 4,8 | 6,8 | - | - | 18,9 | x | 18,9 |
| - | - | 25,4 | 35,8 | - | - | 100 | x | 100 |
| - | - | 4796,0 | 6752,0 | - | - | 819,7 | x | 785,5 |
| 214 | 87 | 100 | 70 | 79 | 38 | 1760 | 324 | 2084 |
| 10,3 | 4,2 | 4,8 | 3,4 | 3,8 | 1,8 | 84,5 | 15,5 | 100 |
| 12,2 | 4,9 | 5,7 | 4,0 | 4,5 | 2,2 | 100 | x | x |
| 462,8 | 307,4 | 488,4 | 543,0 | 1267,0 | 25393,6 | 28818,0 | x | 28818,0 |
| 1,6 | 1,1 | 1,7 | 1,9 | 4,4 | 88,1 | 100 | x | 100 |
| 2162,7 | 3533,3 | 4883,9 | 7757,6 | 16038,3 | 668251,7 | 16373,9 | x | 13828,2 |
| 9 | 4 | 3 | - | - | - | 66 | 1 | 67 |
| 13,4 | 6,0 | 4,5 | - | - | - | 98,5 | 1,5 | 100 |
| 13,6 | 6,1 | 4,5 | - | - | - | 100 | x | x |
| 20,8 | 13,7 | 15,3 | - | - | - | 59,1 | x | 59,1 |
| 35,2 | 23,2 | 25,9 | - | - | - | 100 | x | 100 |
| 2306,7 | 3421,0 | 5099,5 | - | - | - | 894,7 | x | 881,4 |
| 9 | 1 | 5 | 1 | - | 5 | 72 | 2 | 74 |
| 12,2 | 1,4 | 6,8 | 1,4 | - | 6,8 | 97,3 | 2,7 | 100 |
| 12,5 | 1,4 | 6,9 | 1,4 | - | 6,9 | 100 | x | x |
| 16,9 | 3,1 | 24,8 | 7,5 | - | 4099,1 | 4170,9 | x | 4170,9 |
| 0,4 | 0,1 | 0,6 | 0,2 | - | 98,3 | 100 | x | 100 |
| 1882,7 | 3121,0 | 4950,6 | 7496,0 | - | 819829,7 | 57929,2 | x | 56363,6 |
| 13 | 3 | 9 | 5 | 9 | 22 | 137 | 12 | 149 |
| 8,7 | 2,0 | 6,0 | 3,4 | 6,0 | 14,8 | 91,9 | 8,1 | 100 |
| 9,5 | 2,2 | 6,6 | 3,6 | 6,6 | 16,1 | 100 | x | x |
| 28,1 | 10,0 | 44,4 | 42,8 | 135,6 | 16470,4 | 16757,5 | x | 16757,5 |
| 0,2 | 0,1 | 0,3 | 0,3 | 0,8 | 98,3 | 100 | x | 100 |
| 2162,1 | 3324,5 | 4928,7 | 8569,8 | 15069,7 | 748653,4 | 122317,2 | x | 112466,2 |

| | Сельскохозяйственные организации, | | | | | | | |
|---|-----------------------------------|--------|---------|---------|----------|-----------|-----------|------------|
| | до 4,1 | 4,1-10 | 10,1-20 | 20,1-50 | 50,1-100 | 100,1-200 | 200,1-500 | 500,1-1500 |
| в том числе: | | | | | | | | |
| Ненецкий автономный округ | | | | | | | | |
| Число организаций, единиц | 1 | - | 1 | - | - | 1 | - | - |
| в процентах от общего числа организаций | 3,6 | - | 3,6 | - | - | 3,6 | - | - |
| в процентах от числа организаций, имевших землю | 3,8 | - | 3,8 | - | - | 3,8 | - | - |
| Общая площадь земли, тыс. га | 0,0 | - | 0,0 | - | - | 0,2 | - | - |
| в процентах от общей площади земли | 0,0 | - | 0,0 | - | - | 0,0 | - | - |
| в среднем на одну организацию, га | 2,5 | - | 17,0 | - | - | 190,0 | - | - |
| Архангельская область (без автономного округа) | | | | | | | | |
| Число организаций, единиц | 16 | 3 | 3 | 5 | 2 | 5 | 18 | 21 |
| в процентах от общего числа организаций | 13,2 | 2,5 | 2,5 | 4,1 | 1,7 | 4,1 | 14,9 | 17,4 |
| в процентах от числа организаций, имевших землю | 14,4 | 2,7 | 2,7 | 4,5 | 1,8 | 4,5 | 16,2 | 18,9 |
| Общая площадь земли, тыс. га | 0,0 | 0,0 | 0,0 | 0,2 | 0,2 | 0,7 | 6,2 | 18,6 |
| в процентах от общей площади земли | 0,0 | 0,0 | 0,0 | 0,0 | 0,0 | 0,2 | 1,4 | 4,1 |
| в среднем на одну организацию, га | 1,4 | 6,6 | 13,4 | 36,4 | 95,6 | 146,9 | 342,5 | 885,8 |
| Вологодская область | | | | | | | | |
| Число организаций, единиц | 12 | 5 | 6 | 11 | 10 | 11 | 26 | 43 |
| в процентах от общего числа организаций | 4,2 | 1,8 | 2,1 | 3,9 | 3,5 | 3,9 | 9,2 | 15,2 |
| в процентах от числа организаций, имевших землю | 4,7 | 2,0 | 2,3 | 4,3 | 3,9 | 4,3 | 10,2 | 16,8 |
| Общая площадь земли, тыс. га | 0,0 | 0,0 | 0,1 | 0,4 | 0,7 | 1,5 | 9,0 | 40,4 |
| в процентах от общей площади земли | 0,0 | 0,0 | 0,0 | 0,0 | 0,1 | 0,1 | 0,9 | 3,9 |
| в среднем на одну организацию, га | 1,8 | 8,2 | 12,4 | 35,2 | 70,5 | 134,4 | 345,1 | 939,3 |
| Калининградская область | | | | | | | | |
| Число организаций, единиц | 40 | 29 | 36 | 58 | 43 | 46 | 57 | 49 |
| в процентах от общего числа организаций | 7,9 | 5,7 | 7,1 | 11,4 | 8,4 | 9,0 | 11,2 | 9,6 |
| в процентах от числа организаций, имевших землю | 9,6 | 7,0 | 8,6 | 13,9 | 10,3 | 11,0 | 13,7 | 11,8 |
| Общая площадь земли, тыс. га | 0,1 | 0,2 | 0,5 | 2,0 | 3,1 | 6,6 | 19,1 | 44,0 |
| в процентах от общей площади земли | 0,0 | 0,0 | 0,1 | 0,4 | 0,6 | 1,4 | 4,0 | 9,3 |
| в среднем на одну организацию, га | 2,0 | 6,7 | 14,9 | 34,9 | 71,3 | 143,5 | 334,5 | 898,1 |
| Ленинградская область | | | | | | | | |
| Число организаций, единиц | 31 | 22 | 23 | 26 | 29 | 22 | 31 | 41 |
| в процентах от общего числа организаций | 7,3 | 5,2 | 5,5 | 6,2 | 6,9 | 5,2 | 7,3 | 9,7 |
| в процентах от числа организаций, имевших землю | 9,5 | 6,7 | 7,0 | 7,9 | 8,8 | 6,7 | 9,5 | 12,5 |
| Общая площадь земли, тыс. га | 0,0 | 0,2 | 0,3 | 0,8 | 2,1 | 3,1 | 9,5 | 37,0 |
| в процентах от общей площади земли | 0,0 | 0,0 | 0,1 | 0,1 | 0,3 | 0,5 | 1,4 | 5,6 |
| в среднем на одну организацию, га | 1,2 | 7,5 | 14,9 | 30,9 | 71,7 | 142,4 | 307,0 | 902,2 |
| Мурманская область | | | | | | | | |
| Число организаций, единиц | 6 | 4 | 6 | 2 | 2 | 1 | 2 | 1 |
| в процентах от общего числа организаций | 11,5 | 7,7 | 11,5 | 3,8 | 3,8 | 1,9 | 3,8 | 1,9 |
| в процентах от числа организаций, имевших землю | 17,1 | 11,4 | 17,1 | 5,7 | 5,7 | 2,9 | 5,7 | 2,9 |
| Общая площадь земли, тыс. га | 0,0 | 0,0 | 0,1 | 0,1 | 0,1 | 0,1 | 0,7 | 0,5 |
| в процентах от общей площади земли | 0,0 | 0,0 | 0,0 | 0,0 | 0,0 | 0,0 | 0,0 | 0,0 |
| в среднем на одну организацию, га | 1,1 | 7,1 | 15,5 | 35,7 | 70,8 | 124,6 | 373,0 | 509,7 |

| имевшие земельную площадь, гектаров: | | | | | | | Сельско-хозяйственные организации, не имевшие земельной площади | Итого |
|--------------------------------------|-------------|-------------|--------------|---------------|-------------|----------|---|----------|
| 1500,1-3000 | 3000,1-4000 | 4000,1-6000 | 6000,1-10000 | 10000,1-40000 | свыше 40000 | всего | | |
| - | - | - | 1 | 1 | 21 | 26 | 2 | 28 |
| - | - | - | 3,6 | 3,6 | 75,0 | 92,9 | 7,1 | 100 |
| - | - | - | 3,8 | 3,8 | 80,8 | 100 | x | x |
| - | - | - | 8,0 | 24,9 | 16269,2 | 16302,4 | x | 16302,4 |
| - | - | - | 0,0 | 0,2 | 99,8 | 100 | x | 100 |
| - | - | - | 8038,0 | 24913,0 | 774723,9 | 627013,9 | x | 582227,2 |
| 13 | 3 | 9 | 4 | 8 | 1 | 111 | 10 | 121 |
| 10,7 | 2,5 | 7,4 | 3,3 | 6,6 | 0,8 | 91,7 | 8,3 | 100 |
| 11,7 | 2,7 | 8,1 | 3,6 | 7,2 | 0,9 | 100 | x | x |
| 28,1 | 10,0 | 44,4 | 34,8 | 110,7 | 201,2 | 455,1 | x | 455,1 |
| 6,2 | 2,2 | 9,7 | 7,6 | 24,3 | 44,2 | 100 | x | 100 |
| 2162,1 | 3324,5 | 4928,7 | 8702,7 | 13839,3 | 201174,0 | 4100,0 | x | 3761,1 |
| 38 | 19 | 24 | 19 | 30 | 2 | 256 | 27 | 283 |
| 13,4 | 6,7 | 8,5 | 6,7 | 10,6 | 0,7 | 90,5 | 9,5 | 100 |
| 14,8 | 7,4 | 9,4 | 7,4 | 11,7 | 0,8 | 100 | x | x |
| 83,2 | 67,9 | 117,4 | 149,7 | 451,1 | 119,1 | 1040,6 | x | 1040,6 |
| 8,0 | 6,5 | 11,3 | 14,4 | 43,4 | 11,4 | 100 | x | 100 |
| 2190,3 | 3572,2 | 4893,1 | 7879,2 | 15037,6 | 59571,1 | 4064,8 | x | 3677,0 |
| 20 | 11 | 10 | 9 | 8 | 1 | 417 | 92 | 509 |
| 3,9 | 2,2 | 2,0 | 1,8 | 1,6 | 0,2 | 81,9 | 18,1 | 100 |
| 4,8 | 2,6 | 2,4 | 2,2 | 1,9 | 0,2 | 100 | x | x |
| 41,9 | 38,9 | 48,0 | 64,7 | 152,6 | 53,4 | 475,1 | x | 475,1 |
| 8,8 | 8,2 | 10,1 | 13,6 | 32,1 | 11,2 | 100 | x | 100 |
| 2096,7 | 3532,6 | 4799,5 | 7193,8 | 19070,2 | 53442,1 | 1139,4 | x | 933,4 |
| 43 | 21 | 22 | 5 | 10 | 2 | 328 | 94 | 422 |
| 10,2 | 5,0 | 5,2 | 1,2 | 2,4 | 0,5 | 77,7 | 22,3 | 100 |
| 13,1 | 6,4 | 6,7 | 1,5 | 3,0 | 0,6 | 100 | x | x |
| 94,4 | 74,1 | 106,1 | 39,5 | 180,7 | 111,1 | 659,0 | x | 659,0 |
| 14,3 | 11,2 | 16,1 | 6,0 | 27,4 | 16,9 | 100 | x | 100 |
| 2194,3 | 3528,2 | 4824,1 | 7902,2 | 18067,3 | 55564,5 | 2009,0 | x | 1561,5 |
| 2 | 2 | - | - | 2 | 5 | 35 | 17 | 52 |
| 3,8 | 3,8 | - | - | 3,8 | 9,6 | 67,3 | 32,7 | 100 |
| 5,7 | 5,7 | - | - | 5,7 | 14,3 | 100 | x | x |
| 3,3 | 7,7 | - | - | 46,7 | 4480,5 | 4540,0 | x | 4540,0 |
| 0,1 | 0,2 | - | - | 1,0 | 98,7 | 100 | x | 100 |
| 1664,5 | 3844,8 | - | - | 23350,5 | 896105,2 | 129713,3 | x | 87307,0 |

| | Сельскохозяйственные организации, | | | | | | | |
|---|-----------------------------------|--------|---------|---------|----------|-----------|-----------|------------|
| | до 4,1 | 4,1-10 | 10,1-20 | 20,1-50 | 50,1-100 | 100,1-200 | 200,1-500 | 500,1-1500 |
| Новгородская область | | | | | | | | |
| Число организаций, единиц | 4 | 7 | 9 | 17 | 8 | 15 | 24 | 50 |
| в процентах от общего числа организаций | 1,9 | 3,3 | 4,2 | 7,9 | 3,7 | 7,0 | 11,2 | 23,3 |
| в процентах от числа организаций, имевших землю | 2,1 | 3,6 | 4,6 | 8,7 | 4,1 | 7,7 | 12,3 | 25,6 |
| Общая площадь земли, тыс. га | 0,0 | 0,1 | 0,1 | 0,5 | 0,6 | 2,3 | 8,2 | 50,0 |
| в процентах от общей площади земли | 0,0 | 0,0 | 0,1 | 0,2 | 0,2 | 0,9 | 3,2 | 19,7 |
| в среднем на одну организацию, га | 0,4 | 8,0 | 15,1 | 31,1 | 79,2 | 153,6 | 342,3 | 1000,7 |
| Псковская область | | | | | | | | |
| Число организаций, единиц | 9 | 4 | 4 | 11 | 5 | 6 | 26 | 44 |
| в процентах от общего числа организаций | 3,1 | 1,4 | 1,4 | 3,8 | 1,7 | 2,1 | 9,1 | 15,4 |
| в процентах от числа организаций, имевших землю | 3,9 | 1,7 | 1,7 | 4,8 | 2,2 | 2,6 | 11,3 | 19,0 |
| Общая площадь земли, тыс. га | 0,0 | 0,0 | 0,1 | 0,3 | 0,3 | 0,8 | 9,5 | 42,2 |
| в процентах от общей площади земли | 0,0 | 0,0 | 0,0 | 0,0 | 0,0 | 0,1 | 1,1 | 4,9 |
| в среднем на одну организацию, га | 0,9 | 6,0 | 15,5 | 30,0 | 67,8 | 134,4 | 366,4 | 958,4 |
| г. Санкт-Петербург | | | | | | | | |
| Число организаций, единиц | 4 | 5 | 2 | 2 | 1 | 4 | - | 3 |
| в процентах от общего числа организаций | 14,8 | 18,5 | 7,4 | 7,4 | 3,7 | 14,8 | - | 11,1 |
| в процентах от числа организаций, имевших землю | 17,4 | 21,7 | 8,7 | 8,7 | 4,3 | 17,4 | - | 13,0 |
| Общая площадь земли, тыс. га | 0,0 | 0,0 | 0,0 | 0,1 | 0,1 | 0,7 | - | 2,4 |
| в процентах от общей площади земли | 0,1 | 0,6 | 0,4 | 0,9 | 0,9 | 8,9 | - | 31,8 |
| в среднем на одну организацию, га | 1,4 | 8,7 | 14,2 | 33,2 | 63,3 | 164,2 | - | 784,7 |
| Южный федеральный округ | | | | | | | | |
| Число организаций, единиц | 197 | 108 | 138 | 242 | 313 | 359 | 642 | 938 |
| в процентах от общего числа организаций | 3,7 | 2,0 | 2,6 | 4,5 | 5,9 | 6,7 | 12,0 | 17,6 |
| в процентах от числа организаций, имевших землю | 4,1 | 2,3 | 2,9 | 5,1 | 6,6 | 7,5 | 13,4 | 19,6 |
| Общая площадь земли, тыс. га | 0,3 | 0,8 | 2,1 | 8,5 | 23,1 | 51,9 | 217,6 | 867,1 |
| в процентах от общей площади земли | 0,0 | 0,0 | 0,0 | 0,1 | 0,1 | 0,3 | 1,4 | 5,4 |
| в среднем на одну организацию, га | 1,6 | 7,4 | 15,2 | 35,0 | 73,9 | 144,7 | 338,9 | 924,4 |
| Республика Адыгея | | | | | | | | |
| Число организаций, единиц | 1 | 6 | 8 | 10 | 7 | 15 | 20 | 23 |
| в процентах от общего числа организаций | 0,8 | 4,9 | 6,6 | 8,2 | 5,7 | 12,3 | 16,4 | 18,9 |
| в процентах от числа организаций, имевших землю | 0,8 | 5,0 | 6,7 | 8,4 | 5,9 | 12,6 | 16,8 | 19,3 |
| Общая площадь земли, тыс. га | 0,0 | 0,0 | 0,1 | 0,3 | 0,5 | 2,2 | 6,4 | 19,0 |
| в процентах от общей площади земли | 0,0 | 0,0 | 0,1 | 0,2 | 0,3 | 1,6 | 4,5 | 13,4 |
| в среднем на одну организацию, га | 2,0 | 6,6 | 14,8 | 33,7 | 68,5 | 146,3 | 318,0 | 826,3 |
| Республика Калмыкия | | | | | | | | |
| Число организаций, единиц | 5 | - | 2 | 3 | 4 | 4 | 9 | 36 |
| в процентах от общего числа организаций | 3,0 | - | 1,2 | 1,8 | 2,4 | 2,4 | 5,4 | 21,6 |
| в процентах от числа организаций, имевших землю | 3,2 | - | 1,3 | 1,9 | 2,6 | 2,6 | 5,8 | 23,2 |
| Общая площадь земли, тыс. га | 0,0 | - | 0,0 | 0,1 | 0,3 | 0,6 | 3,0 | 35,3 |
| в процентах от общей площади земли | 0,0 | - | 0,0 | 0,0 | 0,0 | 0,0 | 0,1 | 1,7 |
| в среднем на одну организацию, га | 1,8 | - | 19,0 | 46,8 | 87,0 | 139,5 | 332,0 | 981,6 |

| имевшие земельную площадь, гектаров: | | | | | | | Сельско-хозяйственные организации, не имевшие земельной площади | Итого |
|--------------------------------------|-------------|-------------|--------------|---------------|-------------|---------|---|---------|
| 1500,1-3000 | 3000,1-4000 | 4000,1-6000 | 6000,1-10000 | 10000,1-40000 | свыше 40000 | всего | | |
| 43 | 11 | 4 | 1 | 2 | - | 195 | 20 | 215 |
| 20,0 | 5,1 | 1,9 | 0,5 | 0,9 | - | 90,7 | 9,3 | 100 |
| 22,1 | 5,6 | 2,1 | 0,5 | 1,0 | - | 100 | x | x |
| 95,3 | 38,0 | 20,9 | 6,0 | 32,1 | - | 254,2 | x | 254,2 |
| 37,5 | 14,9 | 8,2 | 2,4 | 12,6 | - | 100 | x | 100 |
| 2216,0 | 3450,9 | 5222,8 | 6031,9 | 16070,5 | - | 1303,7 | x | 1182,4 |
| 35 | 15 | 23 | 30 | 18 | 1 | 231 | 55 | 286 |
| 12,2 | 5,2 | 8,0 | 10,5 | 6,3 | 0,3 | 80,8 | 19,2 | 100 |
| 15,2 | 6,5 | 10,0 | 13,0 | 7,8 | 0,4 | 100 | x | x |
| 74,7 | 54,1 | 111,5 | 232,7 | 268,2 | 59,8 | 854,3 | x | 854,3 |
| 8,7 | 6,3 | 13,1 | 27,2 | 31,4 | 7,0 | 100 | x | 100 |
| 2133,8 | 3609,9 | 4849,1 | 7756,6 | 14899,8 | 59800,0 | 3698,3 | x | 2987,1 |
| 2 | - | - | - | - | - | 23 | 4 | 27 |
| 7,4 | - | - | - | - | - | 85,2 | 14,8 | 100 |
| 8,7 | - | - | - | - | - | 100 | x | x |
| 4,2 | - | - | - | - | - | 7,4 | x | 7,4 |
| 56,5 | - | - | - | - | - | 100 | x | 100 |
| 2091,9 | - | - | - | - | - | 321,8 | x | 274,1 |
| 610 | 219 | 302 | 312 | 355 | 39 | 4774 | 554 | 5328 |
| 11,4 | 4,1 | 5,7 | 5,9 | 6,7 | 0,7 | 89,6 | 10,4 | 100 |
| 12,8 | 4,6 | 6,3 | 6,5 | 7,4 | 0,8 | 100 | x | x |
| 1309,0 | 753,8 | 1478,3 | 2424,7 | 6016,1 | 2952,2 | 16105,5 | x | 16105,5 |
| 8,1 | 4,7 | 9,2 | 15,1 | 37,4 | 18,3 | 100 | x | 100 |
| 2145,9 | 3442,1 | 4895,0 | 7771,4 | 16946,8 | 75696,2 | 3373,6 | x | 3022,8 |
| 10 | 7 | 6 | 6 | - | - | 119 | 3 | 122 |
| 8,2 | 5,7 | 4,9 | 4,9 | - | - | 97,5 | 2,5 | 100 |
| 8,4 | 5,9 | 5,0 | 5,0 | - | - | 100 | x | x |
| 20,6 | 23,4 | 28,5 | 40,5 | - | - | 141,5 | x | 141,5 |
| 14,5 | 16,6 | 20,1 | 28,6 | - | - | 100 | x | 100 |
| 2057,0 | 3349,0 | 4745,7 | 6746,6 | - | - | 1189,1 | x | 1159,9 |
| 18 | 6 | 7 | 13 | 33 | 15 | 155 | 12 | 167 |
| 10,8 | 3,6 | 4,2 | 7,8 | 19,8 | 9,0 | 92,8 | 7,2 | 100 |
| 11,6 | 3,9 | 4,5 | 8,4 | 21,3 | 9,7 | 100 | x | x |
| 39,1 | 20,9 | 32,8 | 101,2 | 698,7 | 1183,7 | 2115,8 | x | 2115,8 |
| 1,8 | 1,0 | 1,5 | 4,8 | 33,0 | 55,9 | 100 | x | 100 |
| 2171,0 | 3481,5 | 4679,3 | 7784,7 | 21174,0 | 78915,9 | 13650,4 | x | 12669,6 |

| | Сельскохозяйственные организации, | | | | | | | |
|---|-----------------------------------|--------|---------|---------|----------|-----------|-----------|------------|
| | до 4,1 | 4,1-10 | 10,1-20 | 20,1-50 | 50,1-100 | 100,1-200 | 200,1-500 | 500,1-1500 |
| Республика Крым | | | | | | | | |
| Число организаций, единиц | 26 | 13 | 18 | 23 | 35 | 48 | 61 | 106 |
| в процентах от общего числа организаций | 5,2 | 2,6 | 3,6 | 4,6 | 7,0 | 9,6 | 12,2 | 21,3 |
| в процентах от числа организаций, имевших землю | 5,5 | 2,7 | 3,8 | 4,8 | 7,4 | 10,1 | 12,8 | 22,3 |
| Общая площадь земли, тыс. га | 0,0 | 0,1 | 0,3 | 0,8 | 2,5 | 6,8 | 20,6 | 100,2 |
| в процентах от общей площади земли | 0,0 | 0,0 | 0,0 | 0,1 | 0,4 | 1,0 | 3,0 | 14,5 |
| в среднем на одну организацию, га | 1,9 | 7,6 | 14,3 | 34,4 | 71,2 | 141,8 | 337,9 | 945,0 |
| Краснодарский край | | | | | | | | |
| Число организаций, единиц | 51 | 46 | 47 | 115 | 136 | 144 | 237 | 310 |
| в процентах от общего числа организаций | 2,8 | 2,5 | 2,6 | 6,4 | 7,5 | 8,0 | 13,1 | 17,2 |
| в процентах от числа организаций, имевших землю | 3,3 | 3,0 | 3,0 | 7,4 | 8,8 | 9,3 | 15,3 | 20,0 |
| Общая площадь земли, тыс. га | 0,1 | 0,3 | 0,7 | 3,9 | 10,1 | 20,6 | 78,3 | 287,7 |
| в процентах от общей площади земли | 0,0 | 0,0 | 0,0 | 0,1 | 0,3 | 0,6 | 2,5 | 9,0 |
| в среднем на одну организацию, га | 2,0 | 6,9 | 15,0 | 33,9 | 74,1 | 142,7 | 330,5 | 927,9 |
| Астраханская область | | | | | | | | |
| Число организаций, единиц | 2 | 6 | 11 | 12 | 9 | 11 | 25 | 35 |
| в процентах от общего числа организаций | 1,1 | 3,3 | 6,1 | 6,7 | 5,0 | 6,1 | 13,9 | 19,4 |
| в процентах от числа организаций, имевших землю | 1,1 | 3,3 | 6,1 | 6,7 | 5,0 | 6,1 | 13,9 | 19,4 |
| Общая площадь земли, тыс. га | 0,0 | 0,1 | 0,2 | 0,4 | 0,7 | 1,5 | 8,4 | 30,5 |
| в процентах от общей площади земли | 0,0 | 0,0 | 0,0 | 0,0 | 0,1 | 0,1 | 0,8 | 2,9 |
| в среднем на одну организацию, га | 1,1 | 8,7 | 16,6 | 33,6 | 74,0 | 134,5 | 334,9 | 871,6 |
| Волгоградская область | | | | | | | | |
| Число организаций, единиц | 60 | 18 | 24 | 37 | 45 | 56 | 101 | 149 |
| в процентах от общего числа организаций | 5,5 | 1,7 | 2,2 | 3,4 | 4,1 | 5,1 | 9,3 | 13,7 |
| в процентах от числа организаций, имевших землю | 6,6 | 2,0 | 2,6 | 4,1 | 4,9 | 6,1 | 11,1 | 16,3 |
| Общая площадь земли, тыс. га | 0,1 | 0,1 | 0,4 | 1,4 | 3,4 | 8,4 | 35,5 | 135,5 |
| в процентах от общей площади земли | 0,0 | 0,0 | 0,0 | 0,0 | 0,1 | 0,2 | 0,9 | 3,5 |
| в среднем на одну организацию, га | 1,5 | 8,1 | 15,4 | 36,9 | 74,7 | 149,8 | 351,0 | 909,7 |
| Ростовская область | | | | | | | | |
| Число организаций, единиц | 44 | 17 | 24 | 42 | 73 | 81 | 188 | 275 |
| в процентах от общего числа организаций | 3,1 | 1,2 | 1,7 | 2,9 | 5,1 | 5,6 | 13,1 | 19,1 |
| в процентах от числа организаций, имевших землю | 3,2 | 1,3 | 1,8 | 3,1 | 5,4 | 6,0 | 13,9 | 20,3 |
| Общая площадь земли, тыс. га | 0,1 | 0,1 | 0,4 | 1,5 | 5,4 | 12,0 | 65,1 | 255,4 |
| в процентах от общей площади земли | 0,0 | 0,0 | 0,0 | 0,0 | 0,1 | 0,2 | 1,3 | 5,0 |
| в среднем на одну организацию, га | 1,2 | 7,7 | 15,3 | 36,6 | 74,4 | 147,8 | 346,5 | 928,7 |
| г. Севастополь | | | | | | | | |
| Число организаций, единиц | 8 | 2 | 4 | - | 4 | - | 1 | 4 |
| в процентах от общего числа организаций | 28,6 | 7,1 | 14,3 | - | 14,3 | - | 3,6 | 14,3 |
| в процентах от числа организаций, имевших землю | 29,6 | 7,4 | 14,8 | - | 14,8 | - | 3,7 | 14,8 |
| Общая площадь земли, тыс. га | 0,0 | 0,0 | 0,1 | - | 0,3 | - | 0,3 | 3,5 |
| в процентах от общей площади земли | 0,0 | 0,1 | 0,5 | - | 1,9 | - | 2,3 | 25,2 |
| в среднем на одну организацию, га | 0,7 | 6,4 | 15,7 | - | 66,4 | - | 319,0 | 864,6 |

| имевшие земельную площадь, гектаров: | | | | | | | Сельско-хозяйственные организации, не имевшие земельной площади | Итого |
|--------------------------------------|-------------|-------------|--------------|---------------|-------------|--------|---|--------|
| 1500,1-3000 | 3000,1-4000 | 4000,1-6000 | 6000,1-10000 | 10000,1-40000 | свыше 40000 | всего | | |
| 81 | 20 | 25 | 13 | 7 | - | 476 | 22 | 498 |
| 16,3 | 4,0 | 5,0 | 2,6 | 1,4 | - | 95,6 | 4,4 | 100 |
| 17,0 | 4,2 | 5,3 | 2,7 | 1,5 | - | 100 | x | x |
| 175,7 | 69,7 | 117,6 | 106,8 | 89,4 | - | 690,5 | x | 690,5 |
| 25,4 | 10,1 | 17,0 | 15,5 | 13,0 | - | 100 | x | 100 |
| 2169,3 | 3483,2 | 4703,2 | 8216,3 | 12776,3 | - | 1450,6 | x | 1386,5 |
| 162 | 59 | 87 | 92 | 63 | 2 | 1551 | 254 | 1805 |
| 9,0 | 3,3 | 4,8 | 5,1 | 3,5 | 0,1 | 85,9 | 14,1 | 100 |
| 10,4 | 3,8 | 5,6 | 5,9 | 4,1 | 0,1 | 100 | x | x |
| 343,3 | 200,8 | 430,2 | 709,4 | 966,1 | 133,2 | 3184,6 | x | 3184,6 |
| 10,8 | 6,3 | 13,5 | 22,3 | 30,3 | 4,2 | 100 | x | 100 |
| 2119,2 | 3403,1 | 4945,3 | 7710,4 | 15334,7 | 66607,2 | 2053,3 | x | 1764,3 |
| 24 | 8 | 11 | 3 | 16 | 7 | 180 | - | 180 |
| 13,3 | 4,4 | 6,1 | 1,7 | 8,9 | 3,9 | 100,0 | - | 100 |
| 13,3 | 4,4 | 6,1 | 1,7 | 8,9 | 3,9 | 100 | x | x |
| 53,6 | 27,3 | 48,9 | 21,4 | 311,7 | 531,2 | 1035,8 | x | 1035,8 |
| 5,2 | 2,6 | 4,7 | 2,1 | 30,1 | 51,3 | 100 | x | 100 |
| 2232,8 | 3413,5 | 4446,8 | 7149,4 | 19483,9 | 75882,6 | 5754,7 | x | 5754,7 |
| 104 | 48 | 78 | 78 | 109 | 5 | 912 | 177 | 1089 |
| 9,6 | 4,4 | 7,2 | 7,2 | 10,0 | 0,5 | 83,7 | 16,3 | 100 |
| 11,4 | 5,3 | 8,6 | 8,6 | 12,0 | 0,5 | 100 | x | x |
| 227,0 | 165,3 | 385,9 | 625,6 | 1869,4 | 404,5 | 3862,5 | x | 3862,5 |
| 5,9 | 4,3 | 10,0 | 16,2 | 48,4 | 10,5 | 100 | x | 100 |
| 2182,2 | 3444,7 | 4947,8 | 8020,9 | 17150,4 | 80896,1 | 4235,2 | x | 3546,8 |
| 208 | 70 | 88 | 107 | 127 | 10 | 1354 | 85 | 1439 |
| 14,5 | 4,9 | 6,1 | 7,4 | 8,8 | 0,7 | 94,1 | 5,9 | 100 |
| 15,4 | 5,2 | 6,5 | 7,9 | 9,4 | 0,7 | 100 | x | x |
| 443,9 | 242,6 | 434,4 | 819,7 | 2080,7 | 699,5 | 5061,0 | x | 5061,0 |
| 8,8 | 4,8 | 8,6 | 16,2 | 41,1 | 13,8 | 100 | x | 100 |
| 2134,4 | 3466,1 | 4936,2 | 7661,1 | 16383,6 | 69954,0 | 3737,8 | x | 3517,0 |
| 3 | 1 | - | - | - | - | 27 | 1 | 28 |
| 10,7 | 3,6 | - | - | - | - | 96,4 | 3,6 | 100 |
| 11,1 | 3,7 | - | - | - | - | 100 | x | x |
| 5,8 | 3,8 | - | - | - | - | 13,7 | x | 13,7 |
| 42,5 | 27,4 | - | - | - | - | 100 | x | 100 |
| 1946,6 | 3766,4 | - | - | - | - | 508,5 | x | 490,4 |

| | Сельскохозяйственные организации, | | | | | | | |
|---|-----------------------------------|--------|---------|---------|----------|-----------|-----------|------------|
| | до 4,1 | 4,1-10 | 10,1-20 | 20,1-50 | 50,1-100 | 100,1-200 | 200,1-500 | 500,1-1500 |
| Северо-Кавказский федеральный округ | | | | | | | | |
| Число организаций, единиц | 801 | 187 | 140 | 366 | 279 | 295 | 563 | 633 |
| в процентах от общего числа организаций | 17,9 | 4,2 | 3,1 | 8,2 | 6,2 | 6,6 | 12,6 | 14,2 |
| в процентах от числа организаций, имевших землю | 19,4 | 4,5 | 3,4 | 8,9 | 6,8 | 7,2 | 13,7 | 15,4 |
| Общая площадь земли, тыс. га | 1,0 | 1,3 | 2,3 | 13,5 | 21,1 | 43,7 | 189,5 | 574,6 |
| в процентах от общей площади земли | 0,0 | 0,0 | 0,0 | 0,2 | 0,3 | 0,6 | 2,7 | 8,1 |
| в среднем на одну организацию, га | 1,2 | 7,2 | 16,5 | 37,0 | 75,7 | 148,2 | 336,5 | 907,8 |
| Республика Дагестан | | | | | | | | |
| Число организаций, единиц | 613 | 87 | 45 | 78 | 82 | 125 | 285 | 326 |
| в процентах от общего числа организаций | 30,0 | 4,3 | 2,2 | 3,8 | 4,0 | 6,1 | 14,0 | 16,0 |
| в процентах от числа организаций, имевших землю | 31,5 | 4,5 | 2,3 | 4,0 | 4,2 | 6,4 | 14,6 | 16,7 |
| Общая площадь земли, тыс. га | 0,8 | 0,6 | 0,7 | 2,8 | 6,3 | 18,9 | 97,9 | 300,1 |
| в процентах от общей площади земли | 0,0 | 0,0 | 0,0 | 0,1 | 0,3 | 1,0 | 5,1 | 15,6 |
| в среднем на одну организацию, га | 1,2 | 6,6 | 15,1 | 36,0 | 77,0 | 151,3 | 343,6 | 920,6 |
| Республика Ингушетия | | | | | | | | |
| Число организаций, единиц | - | 1 | 1 | 2 | 3 | 4 | 8 | 10 |
| в процентах от общего числа организаций | - | 2,0 | 2,0 | 4,1 | 6,1 | 8,2 | 16,3 | 20,4 |
| в процентах от числа организаций, имевших землю | - | 2,4 | 2,4 | 4,9 | 7,3 | 9,8 | 19,5 | 24,4 |
| Общая площадь земли, тыс. га | - | 0,0 | 0,0 | 0,1 | 0,3 | 0,6 | 2,4 | 8,5 |
| в процентах от общей площади земли | - | 0,0 | 0,0 | 0,1 | 0,3 | 0,8 | 3,0 | 10,7 |
| в среднем на одну организацию, га | - | 10,0 | 15,0 | 28,0 | 84,5 | 156,8 | 303,3 | 850,5 |
| Кабардино-Балкарская Республика | | | | | | | | |
| Число организаций, единиц | 16 | 12 | 16 | 35 | 45 | 46 | 46 | 48 |
| в процентах от общего числа организаций | 4,7 | 3,5 | 4,7 | 10,2 | 13,1 | 13,4 | 13,4 | 14,0 |
| в процентах от числа организаций, имевших землю | 5,5 | 4,2 | 5,5 | 12,1 | 15,6 | 15,9 | 15,9 | 16,6 |
| Общая площадь земли, тыс. га | 0,0 | 0,1 | 0,3 | 1,3 | 3,3 | 6,8 | 14,8 | 44,7 |
| в процентах от общей площади земли | 0,0 | 0,1 | 0,2 | 0,8 | 2,1 | 4,2 | 9,1 | 27,6 |
| в среднем на одну организацию, га | 1,2 | 8,2 | 17,7 | 36,5 | 74,1 | 147,2 | 321,1 | 931,7 |
| Карачаево-Черкесская Республика | | | | | | | | |
| Число организаций, единиц | 12 | 15 | 5 | 27 | 12 | 25 | 33 | 32 |
| в процентах от общего числа организаций | 5,5 | 6,9 | 2,3 | 12,4 | 5,5 | 11,5 | 15,2 | 14,7 |
| в процентах от числа организаций, имевших землю | 6,4 | 8,0 | 2,7 | 14,4 | 6,4 | 13,3 | 17,6 | 17,0 |
| Общая площадь земли, тыс. га | 0,0 | 0,1 | 0,1 | 1,0 | 0,9 | 3,7 | 11,1 | 24,6 |
| в процентах от общей площади земли | 0,0 | 0,1 | 0,1 | 0,6 | 0,5 | 2,3 | 6,7 | 15,0 |
| в среднем на одну организацию, га | 2,1 | 6,3 | 16,5 | 36,7 | 73,5 | 149,8 | 335,4 | 770,1 |
| Республика Северная Осетия-Алания | | | | | | | | |
| Число организаций, единиц | 112 | 26 | 24 | 69 | 51 | 33 | 37 | 38 |
| в процентах от общего числа организаций | 25,5 | 5,9 | 5,5 | 15,7 | 11,6 | 7,5 | 8,4 | 8,7 |
| в процентах от числа организаций, имевших землю | 27,0 | 6,3 | 5,8 | 16,6 | 12,3 | 8,0 | 8,9 | 9,2 |
| Общая площадь земли, тыс. га | 0,1 | 0,2 | 0,4 | 2,5 | 3,8 | 4,5 | 12,1 | 32,6 |
| в процентах от общей площади земли | 0,1 | 0,1 | 0,3 | 1,8 | 2,6 | 3,1 | 8,4 | 22,6 |
| в среднем на одну организацию, га | 0,7 | 7,6 | 17,8 | 36,7 | 73,8 | 135,8 | 326,5 | 856,9 |

| имевшие земельную площадь, гектаров: | | | | | | | Сельско-хозяйственные организации, не имевшие земельной площади | Итого |
|--------------------------------------|-------------|-------------|--------------|---------------|-------------|--------|---|--------|
| 1500,1-3000 | 3000,1-4000 | 4000,1-6000 | 6000,1-10000 | 10000,1-40000 | свыше 40000 | всего | | |
| 324 | 99 | 125 | 135 | 162 | 10 | 4119 | 354 | 4473 |
| 7,2 | 2,2 | 2,8 | 3,0 | 3,6 | 0,2 | 92,1 | 7,9 | 100 |
| 7,9 | 2,4 | 3,0 | 3,3 | 3,9 | 0,2 | 100 | x | x |
| 693,1 | 341,0 | 619,0 | 1046,0 | 2902,9 | 615,7 | 7064,9 | x | 7064,9 |
| 9,8 | 4,8 | 8,8 | 14,8 | 41,1 | 8,7 | 100 | x | 100 |
| 2139,2 | 3444,7 | 4952,4 | 7748,0 | 17919,4 | 61573,7 | 1715,2 | x | 1579,5 |
| 138 | 45 | 51 | 52 | 20 | 1 | 1948 | 94 | 2042 |
| 6,8 | 2,2 | 2,5 | 2,5 | 1,0 | 0,0 | 95,4 | 4,6 | 100 |
| 7,1 | 2,3 | 2,6 | 2,7 | 1,0 | 0,1 | 100 | x | x |
| 299,2 | 156,0 | 251,8 | 405,4 | 345,5 | 40,2 | 1926,3 | x | 1926,3 |
| 15,5 | 8,1 | 13,1 | 21,0 | 17,9 | 2,1 | 100 | x | 100 |
| 2168,3 | 3465,8 | 4937,9 | 7796,6 | 17276,9 | 40200,0 | 988,8 | x | 943,3 |
| 2 | 2 | 4 | 3 | 1 | - | 41 | 8 | 49 |
| 4,1 | 4,1 | 8,2 | 6,1 | 2,0 | - | 83,7 | 16,3 | 100 |
| 4,9 | 4,9 | 9,8 | 7,3 | 2,4 | - | 100 | x | x |
| 5,2 | 6,9 | 20,0 | 24,0 | 11,9 | - | 79,8 | x | 79,8 |
| 6,5 | 8,6 | 25,0 | 30,0 | 14,9 | - | 100 | x | 100 |
| 2583,5 | 3441,5 | 4995,9 | 7992,7 | 11915,0 | - | 1946,8 | x | 1629,0 |
| 16 | 3 | 3 | 1 | 2 | - | 289 | 54 | 343 |
| 4,7 | 0,9 | 0,9 | 0,3 | 0,6 | - | 84,3 | 15,7 | 100 |
| 5,5 | 1,0 | 1,0 | 0,3 | 0,7 | - | 100 | x | x |
| 34,9 | 10,2 | 12,9 | 6,3 | 26,3 | - | 161,9 | x | 161,9 |
| 21,6 | 6,3 | 8,0 | 3,9 | 16,2 | - | 100 | x | 100 |
| 2183,7 | 3399,6 | 4304,9 | 6266,0 | 13134,4 | - | 560,1 | x | 471,9 |
| 13 | 6 | 4 | 1 | 3 | - | 188 | 29 | 217 |
| 6,0 | 2,8 | 1,8 | 0,5 | 1,4 | - | 86,6 | 13,4 | 100 |
| 6,9 | 3,2 | 2,1 | 0,5 | 1,6 | - | 100 | x | x |
| 28,3 | 21,7 | 21,1 | 8,0 | 44,0 | - | 164,6 | x | 164,6 |
| 17,2 | 13,2 | 12,8 | 4,9 | 26,7 | - | 100 | x | 100 |
| 2176,7 | 3612,4 | 5275,3 | 7982,0 | 14658,3 | - | 875,3 | x | 758,4 |
| 12 | 6 | 5 | 2 | - | - | 415 | 24 | 439 |
| 2,7 | 1,4 | 1,1 | 0,5 | - | - | 94,5 | 5,5 | 100 |
| 2,9 | 1,4 | 1,2 | 0,5 | - | - | 100 | x | x |
| 24,6 | 20,6 | 25,1 | 17,9 | - | - | 144,3 | x | 144,3 |
| 17,1 | 14,3 | 17,4 | 12,4 | - | - | 100 | x | 100 |
| 2051,9 | 3432,9 | 5015,4 | 8955,0 | - | - | 347,8 | x | 328,8 |

| | Сельскохозяйственные организации, | | | | | | | |
|---|-----------------------------------|--------|---------|---------|----------|-----------|-----------|------------|
| | до 4,1 | 4,1-10 | 10,1-20 | 20,1-50 | 50,1-100 | 100,1-200 | 200,1-500 | 500,1-1500 |
| Чеченская Республика | | | | | | | | |
| Число организаций, единиц | 32 | 40 | 31 | 125 | 38 | 30 | 40 | 63 |
| в процентах от общего числа организаций | 5,5 | 6,9 | 5,3 | 21,5 | 6,5 | 5,2 | 6,9 | 10,8 |
| в процентах от числа организаций, имевших землю | 6,2 | 7,8 | 6,0 | 24,2 | 7,4 | 5,8 | 7,8 | 12,2 |
| Общая площадь земли, тыс. га | 0,1 | 0,3 | 0,5 | 4,8 | 2,9 | 4,6 | 13,7 | 60,4 |
| в процентах от общей площади земли | 0,0 | 0,0 | 0,1 | 0,7 | 0,4 | 0,6 | 1,9 | 8,4 |
| в среднем на одну организацию, га | 2,1 | 8,4 | 17,5 | 38,3 | 76,7 | 152,1 | 341,7 | 959,3 |
| Ставропольский край | | | | | | | | |
| Число организаций, единиц | 16 | 6 | 18 | 30 | 48 | 32 | 114 | 116 |
| в процентах от общего числа организаций | 2,0 | 0,7 | 2,2 | 3,7 | 6,0 | 4,0 | 14,2 | 14,5 |
| в процентах от числа организаций, имевших землю | 2,2 | 0,8 | 2,5 | 4,2 | 6,6 | 4,4 | 15,8 | 16,1 |
| Общая площадь земли, тыс. га | 0,0 | 0,0 | 0,3 | 1,1 | 3,6 | 4,6 | 37,5 | 103,6 |
| в процентах от общей площади земли | 0,0 | 0,0 | 0,0 | 0,0 | 0,1 | 0,1 | 1,0 | 2,7 |
| в среднем на одну организацию, га | 2,2 | 5,6 | 15,9 | 36,2 | 76,0 | 143,9 | 329,2 | 893,4 |
| Приволжский федеральный округ | | | | | | | | |
| Число организаций, единиц | 301 | 170 | 154 | 251 | 274 | 351 | 685 | 1251 |
| в процентах от общего числа организаций | 3,9 | 2,2 | 2,0 | 3,3 | 3,6 | 4,5 | 8,9 | 16,2 |
| в процентах от числа организаций, имевших землю | 4,2 | 2,4 | 2,2 | 3,5 | 3,9 | 4,9 | 9,6 | 17,6 |
| Общая площадь земли, тыс. га | 0,4 | 1,2 | 2,4 | 8,8 | 20,5 | 52,1 | 236,2 | 1188,1 |
| в процентах от общей площади земли | 0,0 | 0,0 | 0,0 | 0,0 | 0,1 | 0,2 | 0,9 | 4,3 |
| в среднем на одну организацию, га | 1,4 | 7,1 | 15,3 | 35,2 | 74,9 | 148,4 | 344,8 | 949,7 |
| Республика Башкортостан | | | | | | | | |
| Число организаций, единиц | 34 | 29 | 39 | 48 | 30 | 42 | 96 | 164 |
| в процентах от общего числа организаций | 3,2 | 2,7 | 3,7 | 4,5 | 2,8 | 3,9 | 9,0 | 15,4 |
| в процентах от числа организаций, имевших землю | 3,4 | 2,9 | 3,9 | 4,8 | 3,0 | 4,2 | 9,7 | 16,5 |
| Общая площадь земли, тыс. га | 0,1 | 0,2 | 0,6 | 1,6 | 2,3 | 6,4 | 32,4 | 153,1 |
| в процентах от общей площади земли | 0,0 | 0,0 | 0,0 | 0,0 | 0,1 | 0,2 | 0,9 | 4,5 |
| в среднем на одну организацию, га | 2,1 | 6,0 | 14,7 | 34,3 | 77,5 | 151,3 | 337,0 | 933,5 |
| Республика Марий Эл | | | | | | | | |
| Число организаций, единиц | 6 | 6 | 2 | 5 | 8 | 17 | 32 | 41 |
| в процентах от общего числа организаций | 3,1 | 3,1 | 1,0 | 2,6 | 4,2 | 8,9 | 16,8 | 21,5 |
| в процентах от числа организаций, имевших землю | 3,3 | 3,3 | 1,1 | 2,7 | 4,3 | 9,2 | 17,4 | 22,3 |
| Общая площадь земли, тыс. га | 0,0 | 0,0 | 0,0 | 0,2 | 0,6 | 2,4 | 11,2 | 40,6 |
| в процентах от общей площади земли | 0,0 | 0,0 | 0,0 | 0,0 | 0,1 | 0,6 | 2,7 | 9,9 |
| в среднем на одну организацию, га | 2,9 | 8,2 | 16,0 | 36,5 | 73,6 | 142,2 | 350,5 | 991,1 |
| Республика Мордовия | | | | | | | | |
| Число организаций, единиц | 10 | 19 | 8 | 12 | 15 | 24 | 41 | 60 |
| в процентах от общего числа организаций | 2,6 | 4,9 | 2,1 | 3,1 | 3,9 | 6,2 | 10,6 | 15,6 |
| в процентах от числа организаций, имевших землю | 2,8 | 5,3 | 2,2 | 3,3 | 4,2 | 6,7 | 11,4 | 16,7 |
| Общая площадь земли, тыс. га | 0,0 | 0,1 | 0,1 | 0,4 | 1,3 | 3,5 | 14,1 | 57,1 |
| в процентах от общей площади земли | 0,0 | 0,0 | 0,0 | 0,0 | 0,1 | 0,3 | 1,3 | 5,2 |
| в среднем на одну организацию, га | 1,1 | 6,7 | 15,7 | 36,0 | 84,0 | 144,3 | 343,3 | 951,6 |

| имевшие земельную площадь, гектаров: | | | | | | | Сельско-хозяйственные организации, не имевшие земельной площади | Итого |
|--------------------------------------|-------------|-------------|--------------|---------------|-------------|---------|---|---------|
| 1500,1-3000 | 3000,1-4000 | 4000,1-6000 | 6000,1-10000 | 10000,1-40000 | свыше 40000 | всего | | |
| 62 | 13 | 14 | 17 | 9 | 2 | 516 | 65 | 581 |
| 10,7 | 2,2 | 2,4 | 2,9 | 1,5 | 0,3 | 88,8 | 11,2 | 100 |
| 12,0 | 2,5 | 2,7 | 3,3 | 1,7 | 0,4 | 100 | x | x |
| 131,0 | 44,2 | 67,8 | 126,4 | 138,9 | 127,1 | 722,7 | x | 722,7 |
| 18,1 | 6,1 | 9,4 | 17,5 | 19,2 | 17,6 | 100 | x | 100 |
| 2113,2 | 3400,4 | 4842,0 | 7435,5 | 15436,5 | 63538,0 | 1400,6 | x | 1243,9 |
| 81 | 24 | 44 | 59 | 127 | 7 | 722 | 80 | 802 |
| 10,1 | 3,0 | 5,5 | 7,4 | 15,8 | 0,9 | 90,0 | 10,0 | 100 |
| 11,2 | 3,3 | 6,1 | 8,2 | 17,6 | 1,0 | 100 | x | x |
| 169,8 | 81,5 | 220,4 | 458,0 | 2336,3 | 448,5 | 3865,3 | x | 3865,3 |
| 4,4 | 2,1 | 5,7 | 11,8 | 60,4 | 11,6 | 100 | x | 100 |
| 2096,6 | 3395,9 | 5008,0 | 7763,1 | 18396,2 | 64065,9 | 5353,7 | x | 4819,6 |
| 1107 | 575 | 724 | 633 | 596 | 44 | 7116 | 602 | 7718 |
| 14,3 | 7,5 | 9,4 | 8,2 | 7,7 | 0,6 | 92,2 | 7,8 | 100 |
| 15,6 | 8,1 | 10,2 | 8,9 | 8,4 | 0,6 | 100 | x | x |
| 2425,6 | 2000,2 | 3556,9 | 4836,4 | 10384,1 | 2932,5 | 27645,4 | x | 27645,4 |
| 8,8 | 7,2 | 12,9 | 17,5 | 37,6 | 10,6 | 100 | x | 100 |
| 2191,2 | 3478,6 | 4912,8 | 7640,5 | 17422,9 | 66646,9 | 3885,0 | x | 3581,9 |
| 153 | 92 | 118 | 92 | 48 | 7 | 992 | 73 | 1065 |
| 14,4 | 8,6 | 11,1 | 8,6 | 4,5 | 0,7 | 93,1 | 6,9 | 100 |
| 15,4 | 9,3 | 11,9 | 9,3 | 4,8 | 0,7 | 100 | x | x |
| 327,8 | 317,7 | 577,0 | 692,8 | 806,9 | 504,3 | 3423,2 | x | 3423,2 |
| 9,6 | 9,3 | 16,9 | 20,2 | 23,6 | 14,7 | 100 | x | 100 |
| 2142,8 | 3453,2 | 4890,2 | 7530,9 | 16811,3 | 72037,1 | 3450,8 | x | 3214,3 |
| 32 | 14 | 12 | 1 | 7 | 1 | 184 | 7 | 191 |
| 16,8 | 7,3 | 6,3 | 0,5 | 3,7 | 0,5 | 96,3 | 3,7 | 100 |
| 17,4 | 7,6 | 6,5 | 0,5 | 3,8 | 0,5 | 100 | x | x |
| 70,2 | 48,1 | 57,1 | 9,3 | 119,2 | 50,7 | 409,7 | x | 409,7 |
| 17,1 | 11,7 | 13,9 | 2,3 | 29,1 | 12,4 | 100 | x | 100 |
| 2194,3 | 3432,9 | 4761,2 | 9297,0 | 17029,5 | 50693,7 | 2226,9 | x | 2145,3 |
| 51 | 28 | 38 | 33 | 20 | - | 359 | 26 | 385 |
| 13,2 | 7,3 | 9,9 | 8,6 | 5,2 | - | 93,2 | 6,8 | 100 |
| 14,2 | 7,8 | 10,6 | 9,2 | 5,6 | - | 100 | x | x |
| 108,6 | 97,6 | 193,7 | 256,5 | 364,1 | - | 1097,1 | x | 1097,1 |
| 9,9 | 8,9 | 17,7 | 23,4 | 33,2 | - | 100 | x | 100 |
| 2128,8 | 3485,7 | 5098,5 | 7772,6 | 18205,0 | - | 3056,0 | x | 2849,6 |

| | Сельскохозяйственные организации, | | | | | | | |
|---|-----------------------------------|--------|---------|---------|----------|-----------|-----------|------------|
| | до 4,1 | 4,1-10 | 10,1-20 | 20,1-50 | 50,1-100 | 100,1-200 | 200,1-500 | 500,1-1500 |
| Республика Татарстан | | | | | | | | |
| Число организаций, единиц | 26 | 24 | 15 | 28 | 27 | 38 | 71 | 79 |
| в процентах от общего числа организаций | 3,5 | 3,2 | 2,0 | 3,8 | 3,6 | 5,1 | 9,5 | 10,6 |
| в процентах от числа организаций, имевших землю | 3,8 | 3,5 | 2,2 | 4,1 | 4,0 | 5,6 | 10,5 | 11,6 |
| Общая площадь земли, тыс. га | 0,0 | 0,2 | 0,2 | 1,0 | 2,1 | 5,6 | 24,8 | 76,4 |
| в процентах от общей площади земли | 0,0 | 0,0 | 0,0 | 0,0 | 0,1 | 0,2 | 0,7 | 2,2 |
| в среднем на одну организацию, га | 1,6 | 7,8 | 15,8 | 36,5 | 78,0 | 147,1 | 349,0 | 967,0 |
| Удмуртская Республика | | | | | | | | |
| Число организаций, единиц | 26 | 11 | 9 | 14 | 15 | 15 | 26 | 49 |
| в процентах от общего числа организаций | 6,4 | 2,7 | 2,2 | 3,4 | 3,7 | 3,7 | 6,4 | 12,1 |
| в процентах от числа организаций, имевших землю | 6,8 | 2,9 | 2,4 | 3,7 | 3,9 | 3,9 | 6,8 | 12,8 |
| Общая площадь земли, тыс. га | 0,0 | 0,1 | 0,1 | 0,5 | 1,1 | 2,1 | 8,0 | 45,4 |
| в процентах от общей площади земли | 0,0 | 0,0 | 0,0 | 0,0 | 0,1 | 0,2 | 0,7 | 4,2 |
| в среднем на одну организацию, га | 1,3 | 7,0 | 16,6 | 36,3 | 70,5 | 139,7 | 308,5 | 925,7 |
| Чувашская Республика | | | | | | | | |
| Число организаций, единиц | 12 | 13 | 6 | 14 | 16 | 16 | 44 | 138 |
| в процентах от общего числа организаций | 3,2 | 3,5 | 1,6 | 3,7 | 4,3 | 4,3 | 11,8 | 36,9 |
| в процентах от числа организаций, имевших землю | 3,4 | 3,7 | 1,7 | 3,9 | 4,5 | 4,5 | 12,4 | 38,8 |
| Общая площадь земли, тыс. га | 0,0 | 0,1 | 0,1 | 0,5 | 1,1 | 2,4 | 14,9 | 134,9 |
| в процентах от общей площади земли | 0,0 | 0,0 | 0,0 | 0,1 | 0,3 | 0,6 | 3,5 | 32,0 |
| в среднем на одну организацию, га | 2,6 | 7,1 | 16,7 | 33,3 | 70,2 | 152,1 | 339,5 | 977,4 |
| Пермский край | | | | | | | | |
| Число организаций, единиц | 46 | 13 | 7 | 12 | 13 | 19 | 33 | 61 |
| в процентах от общего числа организаций | 11,9 | 3,4 | 1,8 | 3,1 | 3,4 | 4,9 | 8,5 | 15,8 |
| в процентах от числа организаций, имевших землю | 12,1 | 3,4 | 1,8 | 3,1 | 3,4 | 5,0 | 8,7 | 16,0 |
| Общая площадь земли, тыс. га | 0,0 | 0,1 | 0,1 | 0,4 | 1,0 | 2,9 | 11,8 | 59,2 |
| в процентах от общей площади земли | 0,0 | 0,0 | 0,0 | 0,0 | 0,1 | 0,3 | 1,1 | 5,8 |
| в среднем на одну организацию, га | 1,0 | 7,1 | 15,7 | 35,7 | 76,7 | 151,4 | 356,9 | 970,6 |
| Кировская область | | | | | | | | |
| Число организаций, единиц | 12 | 2 | 5 | 14 | 13 | 10 | 38 | 67 |
| в процентах от общего числа организаций | 2,5 | 0,4 | 1,1 | 3,0 | 2,8 | 2,1 | 8,1 | 14,2 |
| в процентах от числа организаций, имевших землю | 3,0 | 0,5 | 1,3 | 3,5 | 3,3 | 2,5 | 9,6 | 17,0 |
| Общая площадь земли, тыс. га | 0,0 | 0,0 | 0,1 | 0,5 | 1,0 | 1,4 | 13,8 | 64,0 |
| в процентах от общей площади земли | 0,0 | 0,0 | 0,0 | 0,0 | 0,1 | 0,1 | 0,9 | 4,2 |
| в среднем на одну организацию, га | 1,7 | 7,5 | 13,6 | 33,2 | 74,9 | 135,6 | 363,9 | 954,9 |
| Нижегородская область | | | | | | | | |
| Число организаций, единиц | 31 | 16 | 23 | 37 | 37 | 43 | 83 | 151 |
| в процентах от общего числа организаций | 4,0 | 2,1 | 3,0 | 4,8 | 4,8 | 5,5 | 10,7 | 19,4 |
| в процентах от числа организаций, имевших землю | 4,1 | 2,1 | 3,1 | 4,9 | 4,9 | 5,7 | 11,1 | 20,2 |
| Общая площадь земли, тыс. га | 0,0 | 0,1 | 0,3 | 1,3 | 2,7 | 6,4 | 28,8 | 140,3 |
| в процентах от общей площади земли | 0,0 | 0,0 | 0,0 | 0,1 | 0,2 | 0,4 | 1,7 | 8,4 |
| в среднем на одну организацию, га | 1,5 | 7,3 | 14,7 | 34,7 | 72,8 | 148,8 | 347,1 | 929,0 |

| имевшие земельную площадь, гектаров: | | | | | | | Сельско-хозяйственные организации, не имевшие земельной площади | Итого |
|--------------------------------------|-------------|-------------|--------------|---------------|-------------|--------|---|--------|
| 1500,1-3000 | 3000,1-4000 | 4000,1-6000 | 6000,1-10000 | 10000,1-40000 | свыше 40000 | всего | | |
| 88 | 58 | 78 | 55 | 85 | 7 | 679 | 66 | 745 |
| 11,8 | 7,8 | 10,5 | 7,4 | 11,4 | 0,9 | 91,1 | 8,9 | 100 |
| 13,0 | 8,5 | 11,5 | 8,1 | 12,5 | 1,0 | 100 | x | x |
| 200,7 | 202,6 | 381,8 | 416,5 | 1681,8 | 418,2 | 3411,9 | x | 3411,9 |
| 5,9 | 5,9 | 11,2 | 12,2 | 49,3 | 12,3 | 100 | x | 100 |
| 2281,1 | 3492,6 | 4894,6 | 7572,4 | 19786,1 | 59742,3 | 5025,0 | x | 4579,8 |
| 74 | 40 | 50 | 43 | 10 | - | 382 | 24 | 406 |
| 18,2 | 9,9 | 12,3 | 10,6 | 2,5 | - | 94,1 | 5,9 | 100 |
| 19,4 | 10,5 | 13,1 | 11,3 | 2,6 | - | 100 | x | x |
| 171,0 | 138,9 | 248,7 | 319,5 | 143,1 | - | 1078,5 | x | 1078,5 |
| 15,9 | 12,9 | 23,1 | 29,6 | 13,3 | - | 100 | x | 100 |
| 2310,2 | 3472,0 | 4974,3 | 7429,8 | 14314,5 | - | 2823,3 | x | 2656,4 |
| 76 | 8 | 9 | 3 | 1 | - | 356 | 18 | 374 |
| 20,3 | 2,1 | 2,4 | 0,8 | 0,3 | - | 95,2 | 4,8 | 100 |
| 21,3 | 2,2 | 2,5 | 0,8 | 0,3 | - | 100 | x | x |
| 158,5 | 27,3 | 42,4 | 24,4 | 14,2 | - | 420,9 | x | 420,9 |
| 37,7 | 6,5 | 10,1 | 5,8 | 3,4 | - | 100 | x | 100 |
| 2085,8 | 3415,6 | 4711,6 | 8128,3 | 14229,4 | - | 1182,4 | x | 1125,5 |
| 58 | 21 | 38 | 39 | 21 | - | 381 | 5 | 386 |
| 15,0 | 5,4 | 9,8 | 10,1 | 5,4 | - | 98,7 | 1,3 | 100 |
| 15,2 | 5,5 | 10,0 | 10,2 | 5,5 | - | 100 | x | x |
| 126,7 | 72,3 | 188,2 | 286,9 | 278,7 | - | 1028,5 | x | 1028,5 |
| 12,3 | 7,0 | 18,3 | 27,9 | 27,1 | - | 100 | x | 100 |
| 2184,4 | 3444,1 | 4953,8 | 7357,7 | 13273,7 | - | 2699,5 | x | 2664,5 |
| 67 | 38 | 44 | 49 | 36 | - | 395 | 76 | 471 |
| 14,2 | 8,1 | 9,3 | 10,4 | 7,6 | - | 83,9 | 16,1 | 100 |
| 17,0 | 9,6 | 11,1 | 12,4 | 9,1 | - | 100 | x | x |
| 142,8 | 132,9 | 217,4 | 376,6 | 563,0 | - | 1513,4 | x | 1513,4 |
| 9,4 | 8,8 | 14,4 | 24,9 | 37,2 | - | 100 | x | 100 |
| 2130,9 | 3498,3 | 4941,8 | 7685,6 | 15638,5 | - | 3831,5 | x | 3213,2 |
| 130 | 74 | 61 | 40 | 23 | - | 749 | 28 | 777 |
| 16,7 | 9,5 | 7,9 | 5,1 | 3,0 | - | 96,4 | 3,6 | 100 |
| 17,4 | 9,9 | 8,1 | 5,3 | 3,1 | - | 100 | x | x |
| 288,0 | 259,7 | 292,8 | 305,4 | 351,0 | - | 1676,7 | x | 1676,7 |
| 17,2 | 15,5 | 17,5 | 18,2 | 20,9 | - | 100 | x | 100 |
| 2215,0 | 3508,8 | 4799,8 | 7634,3 | 15261,2 | - | 2238,6 | x | 2158,0 |

| | Сельскохозяйственные организации, | | | | | | | |
|---|-----------------------------------|--------|---------|---------|----------|-----------|-----------|------------|
| | до 4,1 | 4,1-10 | 10,1-20 | 20,1-50 | 50,1-100 | 100,1-200 | 200,1-500 | 500,1-1500 |
| Оренбургская область | | | | | | | | |
| Число организаций, единиц | 44 | 7 | 11 | 10 | 21 | 18 | 41 | 109 |
| в процентах от общего числа организаций | 5,7 | 0,9 | 1,4 | 1,3 | 2,7 | 2,3 | 5,3 | 14,0 |
| в процентах от числа организаций, имевших землю | 6,6 | 1,1 | 1,7 | 1,5 | 3,2 | 2,7 | 6,2 | 16,5 |
| Общая площадь земли, тыс. га | 0,0 | 0,0 | 0,2 | 0,3 | 1,7 | 2,8 | 13,2 | 108,2 |
| в процентах от общей площади земли | 0,0 | 0,0 | 0,0 | 0,0 | 0,0 | 0,1 | 0,3 | 2,3 |
| в среднем на одну организацию, га | 1,0 | 6,7 | 15,2 | 32,5 | 81,5 | 158,0 | 321,4 | 992,8 |
| Пензенская область | | | | | | | | |
| Число организаций, единиц | 22 | 12 | 3 | 16 | 31 | 34 | 53 | 70 |
| в процентах от общего числа организаций | 4,4 | 2,4 | 0,6 | 3,2 | 6,2 | 6,8 | 10,5 | 13,9 |
| в процентах от числа организаций, имевших землю | 5,0 | 2,7 | 0,7 | 3,7 | 7,1 | 7,8 | 12,1 | 16,0 |
| Общая площадь земли, тыс. га | 0,0 | 0,1 | 0,0 | 0,7 | 2,2 | 4,9 | 19,3 | 62,6 |
| в процентах от общей площади земли | 0,0 | 0,0 | 0,0 | 0,0 | 0,1 | 0,3 | 1,2 | 3,8 |
| в среднем на одну организацию, га | 1,3 | 7,1 | 16,4 | 41,7 | 72,1 | 145,4 | 363,7 | 894,3 |
| Самарская область | | | | | | | | |
| Число организаций, единиц | 10 | 7 | 12 | 12 | 13 | 20 | 43 | 91 |
| в процентах от общего числа организаций | 1,8 | 1,3 | 2,1 | 2,1 | 2,3 | 3,6 | 7,7 | 16,3 |
| в процентах от числа организаций, имевших землю | 1,8 | 1,3 | 2,2 | 2,2 | 2,4 | 3,6 | 7,8 | 16,5 |
| Общая площадь земли, тыс. га | 0,0 | 0,1 | 0,2 | 0,4 | 0,9 | 3,0 | 14,5 | 87,5 |
| в процентах от общей площади земли | 0,0 | 0,0 | 0,0 | 0,0 | 0,0 | 0,1 | 0,6 | 3,4 |
| в среднем на одну организацию, га | 1,0 | 8,2 | 14,6 | 36,9 | 68,5 | 151,2 | 338,1 | 961,1 |
| Саратовская область | | | | | | | | |
| Число организаций, единиц | 10 | 8 | 8 | 19 | 24 | 39 | 54 | 117 |
| в процентах от общего числа организаций | 1,3 | 1,1 | 1,1 | 2,6 | 3,2 | 5,2 | 7,3 | 15,7 |
| в процентах от числа организаций, имевших землю | 1,5 | 1,2 | 1,2 | 2,8 | 3,5 | 5,8 | 8,0 | 17,3 |
| Общая площадь земли, тыс. га | 0,0 | 0,1 | 0,1 | 0,7 | 1,8 | 5,9 | 19,0 | 107,3 |
| в процентах от общей площади земли | 0,0 | 0,0 | 0,0 | 0,0 | 0,1 | 0,2 | 0,5 | 3,0 |
| в среднем на одну организацию, га | 1,2 | 8,0 | 16,1 | 35,0 | 74,6 | 151,0 | 352,6 | 917,5 |
| Ульяновская область | | | | | | | | |
| Число организаций, единиц | 12 | 3 | 6 | 10 | 11 | 16 | 30 | 54 |
| в процентах от общего числа организаций | 3,6 | 0,9 | 1,8 | 3,0 | 3,3 | 4,8 | 8,9 | 16,1 |
| в процентах от числа организаций, имевших землю | 3,8 | 1,0 | 1,9 | 3,2 | 3,5 | 5,1 | 9,6 | 17,3 |
| Общая площадь земли, тыс. га | 0,0 | 0,0 | 0,1 | 0,3 | 0,8 | 2,4 | 10,4 | 51,5 |
| в процентах от общей площади земли | 0,0 | 0,0 | 0,0 | 0,0 | 0,1 | 0,2 | 0,9 | 4,3 |
| в среднем на одну организацию, га | 1,7 | 8,2 | 17,9 | 31,3 | 70,4 | 149,9 | 345,2 | 954,3 |
| Уральский федеральный округ | | | | | | | | |
| Число организаций, единиц | 130 | 63 | 62 | 67 | 64 | 90 | 158 | 230 |
| в процентах от общего числа организаций | 6,7 | 3,2 | 3,2 | 3,4 | 3,3 | 4,6 | 8,1 | 11,8 |
| в процентах от числа организаций, имевших землю | 8,2 | 4,0 | 3,9 | 4,3 | 4,1 | 5,7 | 10,0 | 14,6 |
| Общая площадь земли, тыс. га | 0,2 | 0,4 | 0,9 | 2,2 | 4,6 | 13,0 | 53,4 | 213,9 |
| в процентах от общей площади земли | 0,0 | 0,0 | 0,0 | 0,0 | 0,0 | 0,0 | 0,1 | 0,5 |
| в среднем на одну организацию, га | 1,3 | 7,1 | 15,3 | 32,7 | 71,8 | 144,6 | 337,7 | 930,2 |

| имевшие земельную площадь, гектаров: | | | | | | | Сельско-хозяйственные организации, не имевшие земельной площади | Итого |
|--------------------------------------|-------------|-------------|--------------|---------------|-------------|---------|---|---------|
| 1500,1-3000 | 3000,1-4000 | 4000,1-6000 | 6000,1-10000 | 10000,1-40000 | свыше 40000 | всего | | |
| 80 | 51 | 57 | 65 | 133 | 15 | 662 | 114 | 776 |
| 10,3 | 6,6 | 7,3 | 8,4 | 17,1 | 1,9 | 85,3 | 14,7 | 100 |
| 12,1 | 7,7 | 8,6 | 9,8 | 20,1 | 2,3 | 100 | x | x |
| 176,7 | 176,3 | 277,9 | 507,9 | 2552,7 | 826,6 | 4644,7 | x | 4644,7 |
| 3,8 | 3,8 | 6,0 | 10,9 | 55,0 | 17,8 | 100 | x | 100 |
| 2209,1 | 3457,1 | 4874,9 | 7814,1 | 19193,5 | 55105,4 | 7016,1 | x | 5985,4 |
| 49 | 21 | 43 | 38 | 44 | 2 | 438 | 65 | 503 |
| 9,7 | 4,2 | 8,5 | 7,6 | 8,7 | 0,4 | 87,1 | 12,9 | 100 |
| 11,2 | 4,8 | 9,8 | 8,7 | 10,0 | 0,5 | 100 | x | x |
| 104,2 | 70,1 | 212,8 | 284,0 | 791,0 | 94,5 | 1646,5 | x | 1646,5 |
| 6,3 | 4,3 | 12,9 | 17,2 | 48,0 | 5,7 | 100 | x | 100 |
| 2127,2 | 3338,4 | 4949,7 | 7474,4 | 17976,6 | 47247,0 | 3759,2 | x | 3273,5 |
| 113 | 53 | 61 | 63 | 49 | 3 | 550 | 9 | 559 |
| 20,2 | 9,5 | 10,9 | 11,3 | 8,8 | 0,5 | 98,4 | 1,6 | 100 |
| 20,5 | 9,6 | 11,1 | 11,5 | 8,9 | 0,5 | 100 | x | x |
| 252,6 | 185,3 | 293,9 | 506,4 | 731,3 | 466,8 | 2542,8 | x | 2542,8 |
| 9,9 | 7,3 | 11,6 | 19,9 | 28,8 | 18,4 | 100 | x | 100 |
| 2235,2 | 3495,3 | 4818,7 | 8038,0 | 14923,7 | 155584,9 | 4623,2 | x | 4548,8 |
| 96 | 43 | 70 | 85 | 98 | 6 | 677 | 67 | 744 |
| 12,9 | 5,8 | 9,4 | 11,4 | 13,2 | 0,8 | 91,0 | 9,0 | 100 |
| 14,2 | 6,4 | 10,3 | 12,6 | 14,5 | 0,9 | 100 | x | x |
| 212,0 | 153,9 | 343,4 | 648,2 | 1655,4 | 409,3 | 3557,1 | x | 3557,1 |
| 6,0 | 4,3 | 9,7 | 18,2 | 46,5 | 11,5 | 100 | x | 100 |
| 2207,8 | 3579,5 | 4905,7 | 7626,0 | 16891,6 | 68218,2 | 5254,2 | x | 4781,1 |
| 40 | 34 | 45 | 27 | 21 | 3 | 312 | 24 | 336 |
| 11,9 | 10,1 | 13,4 | 8,0 | 6,3 | 0,9 | 92,9 | 7,1 | 100 |
| 12,8 | 10,9 | 14,4 | 8,7 | 6,7 | 1,0 | 100 | x | x |
| 85,8 | 117,6 | 229,5 | 202,0 | 331,5 | 162,2 | 1194,2 | x | 1194,2 |
| 7,2 | 9,8 | 19,2 | 16,9 | 27,8 | 13,6 | 100 | x | 100 |
| 2146,0 | 3457,7 | 5100,7 | 7481,3 | 15787,6 | 54058,0 | 3827,5 | x | 3554,1 |
| 218 | 77 | 107 | 132 | 155 | 23 | 1576 | 378 | 1954 |
| 11,2 | 3,9 | 5,5 | 6,8 | 7,9 | 1,2 | 80,7 | 19,3 | 100 |
| 13,8 | 4,9 | 6,8 | 8,4 | 9,8 | 1,5 | 100 | x | x |
| 473,7 | 268,4 | 520,9 | 1015,1 | 2768,6 | 37109,1 | 42444,4 | x | 42444,4 |
| 1,1 | 0,6 | 1,2 | 2,4 | 6,5 | 87,4 | 100 | x | 100 |
| 2172,8 | 3485,9 | 4868,3 | 7690,0 | 17861,7 | 1613439,0 | 26931,7 | x | 21721,8 |

| | Сельскохозяйственные организации, | | | | | | | |
|---|-----------------------------------|--------|---------|---------|----------|-----------|-----------|------------|
| | до 4,1 | 4,1-10 | 10,1-20 | 20,1-50 | 50,1-100 | 100,1-200 | 200,1-500 | 500,1-1500 |
| Курганская область | | | | | | | | |
| Число организаций, единиц | 8 | 7 | 6 | 8 | 6 | 14 | 44 | 55 |
| в процентах от общего числа организаций | 2,3 | 2,0 | 1,7 | 2,3 | 1,7 | 4,0 | 12,4 | 15,5 |
| в процентах от числа организаций, имевших землю | 2,4 | 2,1 | 1,8 | 2,4 | 1,8 | 4,2 | 13,1 | 16,4 |
| Общая площадь земли, тыс. га | 0,0 | 0,0 | 0,1 | 0,3 | 0,4 | 2,2 | 14,9 | 56,0 |
| в процентах от общей площади земли | 0,0 | 0,0 | 0,0 | 0,0 | 0,0 | 0,2 | 1,1 | 4,2 |
| в среднем на одну организацию, га | 0,8 | 7,0 | 14,3 | 32,6 | 71,7 | 156,3 | 338,4 | 1017,5 |
| Свердловская область | | | | | | | | |
| Число организаций, единиц | 57 | 34 | 32 | 35 | 33 | 45 | 48 | 60 |
| в процентах от общего числа организаций | 8,2 | 4,9 | 4,6 | 5,1 | 4,8 | 6,5 | 6,9 | 8,7 |
| в процентах от числа организаций, имевших землю | 10,7 | 6,4 | 6,0 | 6,6 | 6,2 | 8,4 | 9,0 | 11,3 |
| Общая площадь земли, тыс. га | 0,1 | 0,2 | 0,5 | 1,2 | 2,4 | 6,5 | 15,6 | 56,1 |
| в процентах от общей площади земли | 0,0 | 0,0 | 0,0 | 0,1 | 0,2 | 0,4 | 1,0 | 3,7 |
| в среднем на одну организацию, га | 1,6 | 7,3 | 15,4 | 33,1 | 72,7 | 143,8 | 325,0 | 935,3 |
| Тюменская область | | | | | | | | |
| Число организаций, единиц | 39 | 16 | 13 | 12 | 15 | 16 | 40 | 54 |
| в процентах от общего числа организаций | 7,3 | 3,0 | 2,4 | 2,2 | 2,8 | 3,0 | 7,4 | 10,1 |
| в процентах от числа организаций, имевших землю | 10,3 | 4,2 | 3,4 | 3,2 | 4,0 | 4,2 | 10,6 | 14,3 |
| Общая площадь земли, тыс. га | 0,0 | 0,1 | 0,2 | 0,4 | 1,1 | 2,3 | 13,6 | 45,0 |
| в процентах от общей площади земли | 0,0 | 0,0 | 0,0 | 0,0 | 0,0 | 0,0 | 0,0 | 0,1 |
| в среднем на одну организацию, га | 1,3 | 6,9 | 15,3 | 30,4 | 72,0 | 142,8 | 340,4 | 832,8 |
| Ханты-Мансийский автономный округ - Югра | | | | | | | | |
| Число организаций, единиц | 9 | 7 | 1 | 4 | 3 | - | 2 | 2 |
| в процентах от общего числа организаций | 11,8 | 9,2 | 1,3 | 5,3 | 3,9 | - | 2,6 | 2,6 |
| в процентах от числа организаций, имевших землю | 25,7 | 20,0 | 2,9 | 11,4 | 8,6 | - | 5,7 | 5,7 |
| Общая площадь земли, тыс. га | 0,0 | 0,1 | 0,0 | 0,1 | 0,2 | - | 0,6 | 1,4 |
| в процентах от общей площади земли | 0,0 | 0,0 | 0,0 | 0,0 | 0,0 | - | 0,1 | 0,3 |
| в среднем на одну организацию, га | 1,3 | 7,2 | 20,0 | 35,2 | 63,5 | - | 314,5 | 700,4 |
| Ямало-Ненецкий автономный округ | | | | | | | | |
| Число организаций, единиц | 6 | 2 | 2 | 1 | 4 | - | - | - |
| в процентах от общего числа организаций | 10,3 | 3,4 | 3,4 | 1,7 | 6,9 | - | - | - |
| в процентах от числа организаций, имевших землю | 21,4 | 7,1 | 7,1 | 3,6 | 14,3 | - | - | - |
| Общая площадь земли, тыс. га | 0,0 | 0,0 | 0,0 | 0,0 | 0,3 | - | - | - |
| в процентах от общей площади земли | 0,0 | 0,0 | 0,0 | 0,0 | 0,0 | - | - | - |
| в среднем на одну организацию, га | 1,1 | 4,7 | 13,3 | 21,0 | 65,8 | - | - | - |
| Тюменская область (без автономных округов) | | | | | | | | |
| Число организаций, единиц | 24 | 7 | 10 | 7 | 8 | 16 | 38 | 52 |
| в процентах от общего числа организаций | 6,0 | 1,7 | 2,5 | 1,7 | 2,0 | 4,0 | 9,4 | 12,9 |
| в процентах от числа организаций, имевших землю | 7,6 | 2,2 | 3,2 | 2,2 | 2,5 | 5,1 | 12,1 | 16,5 |
| Общая площадь земли, тыс. га | 0,0 | 0,1 | 0,2 | 0,2 | 0,6 | 2,3 | 13,0 | 43,6 |
| в процентах от общей площади земли | 0,0 | 0,0 | 0,0 | 0,0 | 0,0 | 0,1 | 0,8 | 2,7 |
| в среднем на одну организацию, га | 1,3 | 7,2 | 15,3 | 28,9 | 78,3 | 142,8 | 341,8 | 837,9 |

| имевшие земельную площадь, гектаров: | | | | | | | Сельско-хозяйственные организации, не имевшие земельной площади | Итого |
|--------------------------------------|-------------|-------------|--------------|---------------|-------------|-----------|---|----------|
| 1500,1-3000 | 3000,1-4000 | 4000,1-6000 | 6000,1-10000 | 10000,1-40000 | свыше 40000 | всего | | |
| 53 | 23 | 44 | 37 | 30 | 1 | 336 | 18 | 354 |
| 15,0 | 6,5 | 12,4 | 10,5 | 8,5 | 0,3 | 94,9 | 5,1 | 100 |
| 15,8 | 6,8 | 13,1 | 11,0 | 8,9 | 0,3 | 100 | x | x |
| 113,4 | 78,8 | 212,9 | 278,8 | 526,0 | 45,8 | 1329,6 | x | 1329,6 |
| 8,5 | 5,9 | 16,0 | 21,0 | 39,6 | 3,4 | 100 | x | 100 |
| 2138,8 | 3425,1 | 4839,2 | 7535,5 | 17533,2 | 45845,0 | 3957,1 | x | 3755,9 |
| 60 | 21 | 25 | 38 | 44 | 1 | 533 | 158 | 691 |
| 8,7 | 3,0 | 3,6 | 5,5 | 6,4 | 0,1 | 77,1 | 22,9 | 100 |
| 11,3 | 3,9 | 4,7 | 7,1 | 8,3 | 0,2 | 100 | x | x |
| 124,5 | 74,3 | 121,6 | 293,1 | 772,3 | 51,9 | 1520,2 | x | 1520,2 |
| 8,2 | 4,9 | 8,0 | 19,3 | 50,8 | 3,4 | 100 | x | 100 |
| 2075,7 | 3536,5 | 4863,7 | 7712,1 | 17551,6 | 51857,0 | 2852,1 | x | 2199,9 |
| 58 | 19 | 17 | 24 | 35 | 20 | 378 | 159 | 537 |
| 10,8 | 3,5 | 3,2 | 4,5 | 6,5 | 3,7 | 70,4 | 29,6 | 100 |
| 15,3 | 5,0 | 4,5 | 6,3 | 9,3 | 5,3 | 100 | x | x |
| 129,3 | 64,2 | 84,0 | 187,2 | 641,2 | 36958,9 | 38127,4 | x | 38127,4 |
| 0,3 | 0,2 | 0,2 | 0,5 | 1,7 | 96,9 | 100 | x | 100 |
| 2228,5 | 3379,3 | 4939,9 | 7798,7 | 18320,9 | 1847946,4 | 100866,2 | x | 71000,8 |
| 1 | - | - | 1 | 2 | 3 | 35 | 41 | 76 |
| 1,3 | - | - | 1,3 | 2,6 | 3,9 | 46,1 | 53,9 | 100 |
| 2,9 | - | - | 2,9 | 5,7 | 8,6 | 100 | x | x |
| 2,1 | - | - | 8,3 | 40,2 | 489,0 | 542,1 | x | 542,1 |
| 0,4 | - | - | 1,5 | 7,4 | 90,2 | 100 | x | 100 |
| 2080,7 | - | - | 8334,0 | 20089,5 | 163011,3 | 15487,7 | x | 7132,5 |
| - | - | - | - | - | 13 | 28 | 30 | 58 |
| - | - | - | - | - | 22,4 | 48,3 | 51,7 | 100 |
| - | - | - | - | - | 46,4 | 100 | x | x |
| - | - | - | - | - | 35942,7 | 35943,0 | x | 35943,0 |
| - | - | - | - | - | 100,0 | 100 | x | 100 |
| - | - | - | - | - | 2764820,2 | 1283678,2 | x | 619706,7 |
| 57 | 19 | 17 | 23 | 33 | 4 | 315 | 88 | 403 |
| 14,1 | 4,7 | 4,2 | 5,7 | 8,2 | 1,0 | 78,2 | 21,8 | 100 |
| 18,1 | 6,0 | 5,4 | 7,3 | 10,5 | 1,3 | 100 | x | x |
| 127,2 | 64,2 | 84,0 | 178,8 | 601,1 | 527,2 | 1642,4 | x | 1642,4 |
| 7,7 | 3,9 | 5,1 | 10,9 | 36,6 | 32,1 | 100 | x | 100 |
| 2231,1 | 3379,3 | 4939,9 | 7775,4 | 18213,7 | 131807,9 | 5213,9 | x | 4075,4 |

| | Сельскохозяйственные организации, | | | | | | | |
|---|-----------------------------------|--------|---------|---------|----------|-----------|-----------|------------|
| | до 4,1 | 4,1-10 | 10,1-20 | 20,1-50 | 50,1-100 | 100,1-200 | 200,1-500 | 500,1-1500 |
| Челябинская область | | | | | | | | |
| Число организаций, единиц | 26 | 6 | 11 | 12 | 10 | 15 | 26 | 61 |
| в процентах от общего числа организаций | 7,0 | 1,6 | 3,0 | 3,2 | 2,7 | 4,0 | 7,0 | 16,4 |
| в процентах от числа организаций, имевших землю | 7,9 | 1,8 | 3,3 | 3,6 | 3,0 | 4,6 | 7,9 | 18,5 |
| Общая площадь земли, тыс. га | 0,0 | 0,0 | 0,2 | 0,4 | 0,7 | 2,1 | 9,2 | 56,9 |
| в процентах от общей площади земли | 0,0 | 0,0 | 0,0 | 0,0 | 0,0 | 0,1 | 0,6 | 3,9 |
| в среднем на одну организацию, га | 1,1 | 6,4 | 15,7 | 33,8 | 68,8 | 137,8 | 355,7 | 932,6 |
| Сибирский федеральный округ | | | | | | | | |
| Число организаций, единиц | 214 | 105 | 81 | 164 | 184 | 240 | 410 | 654 |
| в процентах от общего числа организаций | 4,8 | 2,3 | 1,8 | 3,7 | 4,1 | 5,4 | 9,1 | 14,6 |
| в процентах от числа организаций, имевших землю | 5,2 | 2,6 | 2,0 | 4,0 | 4,5 | 5,9 | 10,0 | 15,9 |
| Общая площадь земли, тыс. га | 0,3 | 0,8 | 1,2 | 5,7 | 13,9 | 35,5 | 136,9 | 612,1 |
| в процентах от общей площади земли | 0,0 | 0,0 | 0,0 | 0,0 | 0,0 | 0,1 | 0,4 | 2,0 |
| в среднем на одну организацию, га | 1,3 | 7,7 | 15,2 | 34,8 | 75,7 | 147,8 | 333,9 | 935,9 |
| Республика Алтай | | | | | | | | |
| Число организаций, единиц | 4 | 4 | 1 | 13 | 11 | 20 | 24 | 19 |
| в процентах от общего числа организаций | 2,5 | 2,5 | 0,6 | 8,0 | 6,7 | 12,3 | 14,7 | 11,7 |
| в процентах от числа организаций, имевших землю | 2,6 | 2,6 | 0,7 | 8,6 | 7,3 | 13,2 | 15,9 | 12,6 |
| Общая площадь земли, тыс. га | 0,0 | 0,0 | 0,0 | 0,5 | 0,8 | 2,9 | 8,6 | 16,8 |
| в процентах от общей площади земли | 0,0 | 0,0 | 0,0 | 0,1 | 0,1 | 0,3 | 1,0 | 1,9 |
| в среднем на одну организацию, га | 2,0 | 10,0 | 20,0 | 37,4 | 76,5 | 143,7 | 358,2 | 884,7 |
| Республика Бурятия | | | | | | | | |
| Число организаций, единиц | 15 | 16 | 10 | 27 | 15 | 12 | 24 | 26 |
| в процентах от общего числа организаций | 6,5 | 6,9 | 4,3 | 11,6 | 6,5 | 5,2 | 10,3 | 11,2 |
| в процентах от числа организаций, имевших землю | 7,5 | 8,0 | 5,0 | 13,5 | 7,5 | 6,0 | 12,0 | 13,0 |
| Общая площадь земли, тыс. га | 0,0 | 0,1 | 0,2 | 0,9 | 1,0 | 1,7 | 7,8 | 22,8 |
| в процентах от общей площади земли | 0,0 | 0,0 | 0,0 | 0,2 | 0,2 | 0,3 | 1,4 | 4,0 |
| в среднем на одну организацию, га | 1,5 | 7,9 | 15,9 | 34,4 | 69,3 | 142,1 | 326,4 | 875,3 |
| Республика Тыва | | | | | | | | |
| Число организаций, единиц | 20 | 7 | 7 | 20 | 22 | 47 | 60 | 22 |
| в процентах от общего числа организаций | 8,3 | 2,9 | 2,9 | 8,3 | 9,1 | 19,4 | 24,8 | 9,1 |
| в процентах от числа организаций, имевших землю | 8,3 | 2,9 | 2,9 | 8,3 | 9,2 | 19,6 | 25,0 | 9,2 |
| Общая площадь земли, тыс. га | 0,0 | 0,1 | 0,1 | 0,8 | 1,8 | 6,4 | 19,2 | 19,8 |
| в процентах от общей площади земли | 0,0 | 0,0 | 0,0 | 0,1 | 0,2 | 0,9 | 2,6 | 2,7 |
| в среднем на одну организацию, га | 1,6 | 8,5 | 17,6 | 38,8 | 81,3 | 137,2 | 319,6 | 899,7 |
| Республика Хакасия | | | | | | | | |
| Число организаций, единиц | 12 | 3 | 3 | 5 | 1 | 4 | 10 | 13 |
| в процентах от общего числа организаций | 12,9 | 3,2 | 3,2 | 5,4 | 1,1 | 4,3 | 10,8 | 14,0 |
| в процентах от числа организаций, имевших землю | 15,0 | 3,8 | 3,8 | 6,3 | 1,3 | 5,0 | 12,5 | 16,3 |
| Общая площадь земли, тыс. га | 0,0 | 0,0 | 0,1 | 0,2 | 0,1 | 0,6 | 3,6 | 10,5 |
| в процентах от общей площади земли | 0,0 | 0,0 | 0,0 | 0,1 | 0,0 | 0,2 | 1,0 | 3,0 |
| в среднем на одну организацию, га | 1,0 | 6,4 | 18,7 | 35,4 | 75,0 | 144,8 | 363,1 | 811,1 |

| имевшие земельную площадь, гектаров: | | | | | | | Сельско-хозяйственные организации, не имевшие земельной площади | Итого |
|--------------------------------------|-------------|-------------|--------------|---------------|-------------|---------|---|---------|
| 1500,1-3000 | 3000,1-4000 | 4000,1-6000 | 6000,1-10000 | 10000,1-40000 | свыше 40000 | всего | | |
| 47 | 14 | 21 | 33 | 46 | 1 | 329 | 43 | 372 |
| 12,6 | 3,8 | 5,6 | 8,9 | 12,4 | 0,3 | 88,4 | 11,6 | 100 |
| 14,3 | 4,3 | 6,4 | 10,0 | 14,0 | 0,3 | 100 | x | x |
| 106,5 | 51,2 | 102,4 | 256,0 | 829,1 | 52,5 | 1467,2 | x | 1467,2 |
| 7,3 | 3,5 | 7,0 | 17,5 | 56,5 | 3,6 | 100 | x | 100 |
| 2266,1 | 3654,6 | 4876,9 | 7758,9 | 18023,2 | 52468,0 | 4459,6 | x | 3944,1 |
| 509 | 207 | 292 | 341 | 622 | 79 | 4102 | 379 | 4481 |
| 11,4 | 4,6 | 6,5 | 7,6 | 13,9 | 1,8 | 91,5 | 8,5 | 100 |
| 12,4 | 5,0 | 7,1 | 8,3 | 15,2 | 1,9 | 100 | x | x |
| 1117,7 | 723,1 | 1451,5 | 2648,1 | 11624,9 | 12500,1 | 30871,9 | x | 30871,9 |
| 3,6 | 2,3 | 4,7 | 8,6 | 37,7 | 40,5 | 100 | x | 100 |
| 2195,9 | 3493,3 | 4971,0 | 7765,8 | 18689,6 | 158228,5 | 7526,1 | x | 6889,5 |
| 12 | 3 | 11 | 7 | 18 | 4 | 151 | 12 | 163 |
| 7,4 | 1,8 | 6,7 | 4,3 | 11,0 | 2,5 | 92,6 | 7,4 | 100 |
| 7,9 | 2,0 | 7,3 | 4,6 | 11,9 | 2,6 | 100 | x | x |
| 26,3 | 10,5 | 53,2 | 60,8 | 412,2 | 269,7 | 862,4 | x | 862,4 |
| 3,0 | 1,2 | 6,2 | 7,1 | 47,8 | 31,3 | 100 | x | 100 |
| 2191,8 | 3514,0 | 4836,3 | 8688,9 | 22897,4 | 67435,6 | 5711,5 | x | 5291,0 |
| 17 | 4 | 8 | 10 | 15 | 1 | 200 | 32 | 232 |
| 7,3 | 1,7 | 3,4 | 4,3 | 6,5 | 0,4 | 86,2 | 13,8 | 100 |
| 8,5 | 2,0 | 4,0 | 5,0 | 7,5 | 0,5 | 100 | x | x |
| 36,3 | 13,6 | 37,3 | 77,4 | 271,8 | 100,6 | 571,6 | x | 571,6 |
| 6,3 | 2,4 | 6,5 | 13,5 | 47,6 | 17,6 | 100 | x | 100 |
| 2134,0 | 3397,0 | 4661,3 | 7738,7 | 18122,5 | 100608,0 | 2857,8 | x | 2463,6 |
| 8 | 3 | 3 | 4 | 12 | 5 | 240 | 2 | 242 |
| 3,3 | 1,2 | 1,2 | 1,7 | 5,0 | 2,1 | 99,2 | 0,8 | 100 |
| 3,3 | 1,3 | 1,3 | 1,7 | 5,0 | 2,1 | 100 | x | x |
| 16,7 | 11,1 | 14,6 | 32,6 | 271,9 | 330,5 | 725,7 | x | 725,7 |
| 2,3 | 1,5 | 2,0 | 4,5 | 37,5 | 45,5 | 100 | x | 100 |
| 2092,9 | 3684,8 | 4870,5 | 8149,4 | 22661,4 | 66107,8 | 3023,7 | x | 2998,7 |
| 8 | 2 | 5 | 6 | 6 | 2 | 80 | 13 | 93 |
| 8,6 | 2,2 | 5,4 | 6,5 | 6,5 | 2,2 | 86,0 | 14,0 | 100 |
| 10,0 | 2,5 | 6,3 | 7,5 | 7,5 | 2,5 | 100 | x | x |
| 15,2 | 6,7 | 25,5 | 50,2 | 119,7 | 119,4 | 351,8 | x | 351,8 |
| 4,3 | 1,9 | 7,2 | 14,3 | 34,0 | 33,9 | 100 | x | 100 |
| 1904,9 | 3351,0 | 5091,1 | 8372,0 | 19946,0 | 59700,0 | 4397,5 | x | 3782,8 |

| | Сельскохозяйственные организации, | | | | | | | |
|---|-----------------------------------|--------|---------|---------|----------|-----------|-----------|------------|
| | до 4,1 | 4,1-10 | 10,1-20 | 20,1-50 | 50,1-100 | 100,1-200 | 200,1-500 | 500,1-1500 |
| Алтайский край | | | | | | | | |
| Число организаций, единиц | 23 | 13 | 12 | 16 | 33 | 44 | 79 | 209 |
| в процентах от общего числа организаций | 2,1 | 1,2 | 1,1 | 1,5 | 3,0 | 4,0 | 7,3 | 19,2 |
| в процентах от числа организаций, имевших землю | 2,3 | 1,3 | 1,2 | 1,6 | 3,3 | 4,4 | 7,9 | 21,0 |
| Общая площадь земли, тыс. га | 0,0 | 0,1 | 0,2 | 0,5 | 2,6 | 6,8 | 25,3 | 202,4 |
| в процентах от общей площади земли | 0,0 | 0,0 | 0,0 | 0,0 | 0,1 | 0,1 | 0,5 | 4,3 |
| в среднем на одну организацию, га | 1,5 | 7,1 | 14,2 | 34,2 | 80,1 | 155,1 | 320,7 | 968,3 |
| Забайкальский край | | | | | | | | |
| Число организаций, единиц | 43 | 15 | 15 | 10 | 6 | 24 | 21 | 33 |
| в процентах от общего числа организаций | 12,9 | 4,5 | 4,5 | 3,0 | 1,8 | 7,2 | 6,3 | 9,9 |
| в процентах от числа организаций, имевших землю | 13,9 | 4,9 | 4,9 | 3,2 | 1,9 | 7,8 | 6,8 | 10,7 |
| Общая площадь земли, тыс. га | 0,0 | 0,1 | 0,2 | 0,4 | 0,5 | 3,5 | 6,5 | 33,2 |
| в процентах от общей площади земли | 0,0 | 0,0 | 0,0 | 0,0 | 0,0 | 0,1 | 0,2 | 1,1 |
| в среднем на одну организацию, га | 1,1 | 6,6 | 13,2 | 35,8 | 75,9 | 147,5 | 311,2 | 1006,1 |
| Красноярский край | | | | | | | | |
| Число организаций, единиц | 24 | 20 | 8 | 21 | 25 | 15 | 45 | 93 |
| в процентах от общего числа организаций | 4,6 | 3,8 | 1,5 | 4,0 | 4,8 | 2,9 | 8,6 | 17,8 |
| в процентах от числа организаций, имевших землю | 4,7 | 3,9 | 1,6 | 4,1 | 4,9 | 2,9 | 8,8 | 18,2 |
| Общая площадь земли, тыс. га | 0,0 | 0,2 | 0,1 | 0,6 | 1,9 | 2,3 | 15,2 | 80,6 |
| в процентах от общей площади земли | 0,0 | 0,0 | 0,0 | 0,0 | 0,0 | 0,0 | 0,1 | 0,7 |
| в среднем на одну организацию, га | 1,8 | 8,0 | 15,5 | 28,1 | 74,0 | 154,6 | 338,6 | 866,3 |
| Иркутская область | | | | | | | | |
| Число организаций, единиц | 8 | 4 | 4 | 4 | 14 | 8 | 22 | 31 |
| в процентах от общего числа организаций | 4,1 | 2,1 | 2,1 | 2,1 | 7,3 | 4,1 | 11,4 | 16,1 |
| в процентах от числа организаций, имевших землю | 4,3 | 2,2 | 2,2 | 2,2 | 7,5 | 4,3 | 11,8 | 16,7 |
| Общая площадь земли, тыс. га | 0,0 | 0,0 | 0,1 | 0,2 | 1,0 | 1,3 | 7,2 | 28,9 |
| в процентах от общей площади земли | 0,0 | 0,0 | 0,0 | 0,0 | 0,2 | 0,2 | 1,1 | 4,5 |
| в среднем на одну организацию, га | 1,0 | 8,6 | 13,0 | 38,2 | 72,8 | 160,5 | 326,5 | 933,1 |
| Кемеровская область | | | | | | | | |
| Число организаций, единиц | 21 | 7 | 4 | 9 | 17 | 13 | 25 | 46 |
| в процентах от общего числа организаций | 7,7 | 2,6 | 1,5 | 3,3 | 6,2 | 4,8 | 9,2 | 16,8 |
| в процентах от числа организаций, имевших землю | 8,1 | 2,7 | 1,5 | 3,5 | 6,5 | 5,0 | 9,6 | 17,7 |
| Общая площадь земли, тыс. га | 0,0 | 0,1 | 0,1 | 0,3 | 1,2 | 2,1 | 9,2 | 44,3 |
| в процентах от общей площади земли | 0,0 | 0,0 | 0,0 | 0,0 | 0,1 | 0,2 | 1,1 | 5,2 |
| в среднем на одну организацию, га | 1,3 | 8,8 | 14,7 | 33,4 | 68,3 | 158,2 | 367,4 | 962,2 |
| Новосибирская область | | | | | | | | |
| Число организаций, единиц | 19 | 4 | 7 | 11 | 14 | 24 | 40 | 81 |
| в процентах от общего числа организаций | 2,9 | 0,6 | 1,1 | 1,7 | 2,2 | 3,7 | 6,2 | 12,6 |
| в процентах от числа организаций, имевших землю | 3,3 | 0,7 | 1,2 | 1,9 | 2,4 | 4,1 | 6,9 | 13,9 |
| Общая площадь земли, тыс. га | 0,0 | 0,0 | 0,1 | 0,4 | 1,1 | 3,4 | 12,9 | 75,3 |
| в процентах от общей площади земли | 0,0 | 0,0 | 0,0 | 0,0 | 0,0 | 0,1 | 0,3 | 1,6 |
| в среднем на одну организацию, га | 1,6 | 5,8 | 14,2 | 39,5 | 77,6 | 141,2 | 323,3 | 929,3 |

| имевшие земельную площадь, гектаров: | | | | | | | Сельско-хозяйственные организации, не имевшие земельной площади | Итого |
|--------------------------------------|-------------|-------------|--------------|---------------|-------------|---------|---|---------|
| 1500,1-3000 | 3000,1-4000 | 4000,1-6000 | 6000,1-10000 | 10000,1-40000 | свыше 40000 | всего | | |
| 174 | 54 | 81 | 102 | 155 | 2 | 997 | 90 | 1087 |
| 16,0 | 5,0 | 7,5 | 9,4 | 14,3 | 0,2 | 91,7 | 8,3 | 100 |
| 17,5 | 5,4 | 8,1 | 10,2 | 15,5 | 0,2 | 100 | x | x |
| 384,5 | 190,3 | 403,7 | 800,9 | 2621,7 | 90,7 | 4729,9 | x | 4729,9 |
| 8,1 | 4,0 | 8,5 | 16,9 | 55,4 | 1,9 | 100 | x | 100 |
| 2209,6 | 3524,5 | 4983,9 | 7852,3 | 16914,5 | 45334,0 | 4744,1 | x | 4351,3 |
| 23 | 16 | 21 | 18 | 54 | 10 | 309 | 24 | 333 |
| 6,9 | 4,8 | 6,3 | 5,4 | 16,2 | 3,0 | 92,8 | 7,2 | 100 |
| 7,4 | 5,2 | 6,8 | 5,8 | 17,5 | 3,2 | 100 | x | x |
| 49,1 | 53,6 | 105,4 | 133,4 | 1180,9 | 1512,9 | 3079,7 | x | 3079,7 |
| 1,6 | 1,7 | 3,4 | 4,3 | 38,3 | 49,1 | 100 | x | 100 |
| 2134,1 | 3347,4 | 5018,5 | 7411,6 | 21868,3 | 151291,4 | 9966,6 | x | 9248,3 |
| 61 | 24 | 24 | 42 | 67 | 43 | 512 | 11 | 523 |
| 11,7 | 4,6 | 4,6 | 8,0 | 12,8 | 8,2 | 97,9 | 2,1 | 100 |
| 11,9 | 4,7 | 4,7 | 8,2 | 13,1 | 8,4 | 100 | x | x |
| 133,7 | 84,8 | 116,5 | 316,1 | 1363,9 | 9514,7 | 11630,5 | x | 11630,5 |
| 1,1 | 0,7 | 1,0 | 2,7 | 11,7 | 81,8 | 100 | x | 100 |
| 2191,9 | 3531,7 | 4853,0 | 7525,6 | 20356,0 | 221272,6 | 22715,8 | x | 22238,0 |
| 25 | 19 | 18 | 15 | 13 | 1 | 186 | 7 | 193 |
| 13,0 | 9,8 | 9,3 | 7,8 | 6,7 | 0,5 | 96,4 | 3,6 | 100 |
| 13,4 | 10,2 | 9,7 | 8,1 | 7,0 | 0,5 | 100 | x | x |
| 54,3 | 67,4 | 88,5 | 110,5 | 226,0 | 54,2 | 639,5 | x | 639,5 |
| 8,5 | 10,5 | 13,8 | 17,3 | 35,3 | 8,5 | 100 | x | 100 |
| 2173,0 | 3545,5 | 4914,6 | 7367,2 | 17386,2 | 54189,0 | 3438,3 | x | 3313,6 |
| 35 | 13 | 26 | 22 | 21 | 1 | 260 | 13 | 273 |
| 12,8 | 4,8 | 9,5 | 8,1 | 7,7 | 0,4 | 95,2 | 4,8 | 100 |
| 13,5 | 5,0 | 10,0 | 8,5 | 8,1 | 0,4 | 100 | x | x |
| 75,8 | 45,1 | 132,6 | 171,6 | 312,0 | 63,1 | 857,3 | x | 857,3 |
| 8,8 | 5,3 | 15,5 | 20,0 | 36,4 | 7,4 | 100 | x | 100 |
| 2165,1 | 3471,1 | 5099,2 | 7797,8 | 14856,5 | 63144,0 | 3297,2 | x | 3140,2 |
| 55 | 39 | 45 | 61 | 174 | 9 | 583 | 62 | 645 |
| 8,5 | 6,0 | 7,0 | 9,5 | 27,0 | 1,4 | 90,4 | 9,6 | 100 |
| 9,4 | 6,7 | 7,7 | 10,5 | 29,8 | 1,5 | 100 | x | x |
| 122,8 | 136,6 | 227,5 | 468,0 | 3335,8 | 401,5 | 4785,5 | x | 4785,5 |
| 2,6 | 2,9 | 4,8 | 9,8 | 69,7 | 8,4 | 100 | x | 100 |
| 2232,3 | 3502,8 | 5055,1 | 7672,1 | 19171,4 | 44612,1 | 8208,3 | x | 7419,3 |

| | Сельскохозяйственные организации, | | | | | | | |
|---|-----------------------------------|--------|---------|---------|----------|-----------|-----------|------------|
| | до 4,1 | 4,1-10 | 10,1-20 | 20,1-50 | 50,1-100 | 100,1-200 | 200,1-500 | 500,1-1500 |
| Омская область | | | | | | | | |
| Число организаций, единиц | 20 | 11 | 9 | 23 | 16 | 23 | 47 | 62 |
| в процентах от общего числа организаций | 3,5 | 1,9 | 1,6 | 4,0 | 2,8 | 4,0 | 8,2 | 10,9 |
| в процентах от числа организаций, имевших землю | 4,2 | 2,3 | 1,9 | 4,9 | 3,4 | 4,9 | 9,9 | 13,1 |
| Общая площадь земли, тыс. га | 0,0 | 0,1 | 0,2 | 0,8 | 1,2 | 3,5 | 16,3 | 59,6 |
| в процентах от общей площади земли | 0,0 | 0,0 | 0,0 | 0,0 | 0,1 | 0,2 | 0,7 | 2,6 |
| в среднем на одну организацию, га | 0,9 | 7,9 | 17,4 | 35,4 | 72,4 | 152,8 | 346,2 | 961,0 |
| Томская область | | | | | | | | |
| Число организаций, единиц | 5 | 1 | 1 | 5 | 10 | 6 | 13 | 19 |
| в процентах от общего числа организаций | 3,9 | 0,8 | 0,8 | 3,9 | 7,9 | 4,7 | 10,2 | 15,0 |
| в процентах от числа организаций, имевших землю | 4,5 | 0,9 | 0,9 | 4,5 | 9,1 | 5,5 | 11,8 | 17,3 |
| Общая площадь земли, тыс. га | 0,0 | 0,0 | 0,0 | 0,1 | 0,8 | 0,9 | 5,0 | 18,0 |
| в процентах от общей площади земли | 0,0 | 0,0 | 0,0 | 0,0 | 0,2 | 0,3 | 1,4 | 5,1 |
| в среднем на одну организацию, га | 1,2 | 7,9 | 12,0 | 28,1 | 81,6 | 155,6 | 383,0 | 947,7 |
| Дальневосточный федеральный округ | | | | | | | | |
| Число организаций, единиц | 170 | 69 | 69 | 106 | 97 | 92 | 149 | 200 |
| в процентах от общего числа организаций | 9,9 | 4,0 | 4,0 | 6,2 | 5,6 | 5,3 | 8,6 | 11,6 |
| в процентах от числа организаций, имевших землю | 11,7 | 4,8 | 4,8 | 7,3 | 6,7 | 6,3 | 10,3 | 13,8 |
| Общая площадь земли, тыс. га | 0,2 | 0,5 | 1,1 | 3,6 | 7,4 | 13,2 | 50,7 | 181,7 |
| в процентах от общей площади земли | 0,0 | 0,0 | 0,0 | 0,0 | 0,0 | 0,0 | 0,0 | 0,2 |
| в среднем на одну организацию, га | 1,3 | 7,0 | 15,9 | 34,2 | 76,4 | 143,2 | 340,3 | 908,5 |
| Республика Саха (Якутия) | | | | | | | | |
| Число организаций, единиц | 116 | 42 | 33 | 68 | 51 | 46 | 63 | 60 |
| в процентах от общего числа организаций | 13,3 | 4,8 | 3,8 | 7,8 | 5,8 | 5,3 | 7,2 | 6,9 |
| в процентах от числа организаций, имевших землю | 16,9 | 6,1 | 4,8 | 9,9 | 7,4 | 6,7 | 9,2 | 8,8 |
| Общая площадь земли, тыс. га | 0,1 | 0,3 | 0,6 | 2,4 | 3,8 | 6,5 | 21,0 | 52,9 |
| в процентах от общей площади земли | 0,0 | 0,0 | 0,0 | 0,0 | 0,0 | 0,0 | 0,0 | 0,1 |
| в среднем на одну организацию, га | 1,2 | 7,0 | 16,8 | 34,9 | 74,3 | 142,2 | 332,8 | 881,9 |
| Камчатский край | | | | | | | | |
| Число организаций, единиц | 11 | 2 | 5 | 3 | 4 | 6 | 2 | 8 |
| в процентах от общего числа организаций | 16,4 | 3,0 | 7,5 | 4,5 | 6,0 | 9,0 | 3,0 | 11,9 |
| в процентах от числа организаций, имевших землю | 18,0 | 3,3 | 8,2 | 4,9 | 6,6 | 9,8 | 3,3 | 13,1 |
| Общая площадь земли, тыс. га | 0,0 | 0,0 | 0,1 | 0,1 | 0,3 | 1,0 | 0,8 | 5,9 |
| в процентах от общей площади земли | 0,0 | 0,0 | 0,0 | 0,0 | 0,0 | 0,0 | 0,0 | 0,1 |
| в среднем на одну организацию, га | 0,7 | 8,9 | 15,0 | 27,0 | 76,2 | 171,8 | 404,5 | 741,1 |
| Приморский край | | | | | | | | |
| Число организаций, единиц | 16 | 8 | 12 | 18 | 20 | 23 | 43 | 62 |
| в процентах от общего числа организаций | 5,0 | 2,5 | 3,8 | 5,7 | 6,3 | 7,2 | 13,5 | 19,5 |
| в процентах от числа организаций, имевших землю | 5,4 | 2,7 | 4,1 | 6,1 | 6,8 | 7,8 | 14,5 | 20,9 |
| Общая площадь земли, тыс. га | 0,0 | 0,1 | 0,2 | 0,6 | 1,6 | 3,2 | 14,3 | 55,3 |
| в процентах от общей площади земли | 0,0 | 0,0 | 0,0 | 0,1 | 0,3 | 0,5 | 2,3 | 8,9 |
| в среднем на одну организацию, га | 2,0 | 6,5 | 15,5 | 34,1 | 79,4 | 139,3 | 333,1 | 892,5 |

| имевшие земельную площадь, гектаров: | | | | | | | Сельско-хозяйственные организации, не имевшие земельной площади | Итого |
|--------------------------------------|-------------|-------------|--------------|---------------|-------------|----------|---|----------|
| 1500,1-3000 | 3000,1-4000 | 4000,1-6000 | 6000,1-10000 | 10000,1-40000 | свыше 40000 | всего | | |
| 73 | 25 | 39 | 49 | 76 | 1 | 474 | 96 | 570 |
| 12,8 | 4,4 | 6,8 | 8,6 | 13,3 | 0,2 | 83,2 | 16,8 | 100 |
| 15,4 | 5,3 | 8,2 | 10,3 | 16,0 | 0,2 | 100 | x | x |
| 163,9 | 86,7 | 193,4 | 391,9 | 1324,3 | 42,6 | 2284,4 | x | 2284,4 |
| 7,2 | 3,8 | 8,5 | 17,2 | 58,0 | 1,9 | 100 | x | 100 |
| 2245,0 | 3469,0 | 4958,8 | 7997,0 | 17425,6 | 42619,0 | 4819,5 | x | 4007,8 |
| 18 | 5 | 11 | 5 | 11 | - | 110 | 17 | 127 |
| 14,2 | 3,9 | 8,7 | 3,9 | 8,7 | - | 86,6 | 13,4 | 100 |
| 16,4 | 4,5 | 10,0 | 4,5 | 10,0 | - | 100 | x | x |
| 39,1 | 16,8 | 53,5 | 34,8 | 184,7 | - | 353,7 | x | 353,7 |
| 11,1 | 4,7 | 15,1 | 9,8 | 52,2 | - | 100 | x | 100 |
| 2172,4 | 3352,2 | 4864,1 | 6951,8 | 16786,4 | - | 3215,3 | x | 2784,9 |
| 114 | 40 | 47 | 53 | 62 | 184 | 1452 | 271 | 1723 |
| 6,6 | 2,3 | 2,7 | 3,1 | 3,6 | 10,7 | 84,3 | 15,7 | 100 |
| 7,9 | 2,8 | 3,2 | 3,7 | 4,3 | 12,7 | 100 | x | x |
| 245,9 | 140,8 | 227,1 | 404,5 | 1240,2 | 117688,1 | 120205,0 | x | 120205,0 |
| 0,2 | 0,1 | 0,2 | 0,3 | 1,0 | 97,9 | 100 | x | 100 |
| 2156,6 | 3519,7 | 4832,2 | 7631,4 | 20003,2 | 639609,5 | 82785,8 | x | 69764,9 |
| 24 | 8 | 7 | 8 | 18 | 141 | 685 | 187 | 872 |
| 2,8 | 0,9 | 0,8 | 0,9 | 2,1 | 16,2 | 78,6 | 21,4 | 100 |
| 3,5 | 1,2 | 1,0 | 1,2 | 2,6 | 20,6 | 100 | x | x |
| 51,1 | 28,2 | 35,1 | 62,5 | 431,6 | 62277,1 | 62973,2 | x | 62973,2 |
| 0,1 | 0,0 | 0,1 | 0,1 | 0,7 | 98,9 | 100 | x | 100 |
| 2129,6 | 3524,3 | 5017,8 | 7818,5 | 23978,0 | 441681,4 | 91931,7 | x | 72217,0 |
| 4 | 1 | - | 1 | - | 14 | 61 | 6 | 67 |
| 6,0 | 1,5 | - | 1,5 | - | 20,9 | 91,0 | 9,0 | 100 |
| 6,6 | 1,6 | - | 1,6 | - | 23,0 | 100 | x | x |
| 8,6 | 3,2 | - | 6,9 | - | 5215,6 | 5242,5 | x | 5242,5 |
| 0,2 | 0,1 | - | 0,1 | - | 99,5 | 100 | x | 100 |
| 2140,8 | 3211,5 | - | 6867,1 | - | 372544,9 | 85943,0 | x | 78246,6 |
| 44 | 12 | 13 | 14 | 10 | 1 | 296 | 22 | 318 |
| 13,8 | 3,8 | 4,1 | 4,4 | 3,1 | 0,3 | 93,1 | 6,9 | 100 |
| 14,9 | 4,1 | 4,4 | 4,7 | 3,4 | 0,3 | 100 | x | x |
| 93,4 | 44,6 | 61,6 | 110,0 | 191,4 | 42,5 | 618,8 | x | 618,8 |
| 15,1 | 7,2 | 9,9 | 17,8 | 30,9 | 6,9 | 100 | x | 100 |
| 2123,2 | 3716,5 | 4736,0 | 7854,4 | 19144,7 | 42487,0 | 2090,6 | x | 1946,0 |

| | Сельскохозяйственные организации, | | | | | | | |
|---|-----------------------------------|--------|---------|---------|----------|-----------|-----------|------------|
| | до 4,1 | 4,1-10 | 10,1-20 | 20,1-50 | 50,1-100 | 100,1-200 | 200,1-500 | 500,1-1500 |
| Хабаровский край | | | | | | | | |
| Число организаций, единиц | 7 | 4 | 7 | 7 | 6 | 5 | 9 | 7 |
| в процентах от общего числа организаций | 8,4 | 4,8 | 8,4 | 8,4 | 7,2 | 6,0 | 10,8 | 8,4 |
| в процентах от числа организаций, имевших землю | 9,6 | 5,5 | 9,6 | 9,6 | 8,2 | 6,8 | 12,3 | 9,6 |
| Общая площадь земли, тыс. га | 0,0 | 0,0 | 0,1 | 0,2 | 0,5 | 0,7 | 2,8 | 6,3 |
| в процентах от общей площади земли | 0,0 | 0,0 | 0,0 | 0,1 | 0,2 | 0,3 | 1,2 | 2,6 |
| в среднем на одну организацию, га | 1,2 | 7,7 | 15,9 | 34,1 | 75,9 | 134,2 | 314,7 | 900,8 |
| Амурская область | | | | | | | | |
| Число организаций, единиц | 4 | 4 | 3 | 2 | 6 | 5 | 17 | 29 |
| в процентах от общего числа организаций | 1,9 | 1,9 | 1,4 | 0,9 | 2,8 | 2,3 | 7,9 | 13,6 |
| в процентах от числа организаций, имевших землю | 2,2 | 2,2 | 1,7 | 1,1 | 3,4 | 2,8 | 9,6 | 16,3 |
| Общая площадь земли, тыс. га | 0,0 | 0,0 | 0,0 | 0,1 | 0,5 | 0,7 | 6,3 | 27,9 |
| в процентах от общей площади земли | 0,0 | 0,0 | 0,0 | 0,0 | 0,0 | 0,0 | 0,3 | 1,3 |
| в среднем на одну организацию, га | 2,7 | 6,1 | 13,3 | 31,5 | 78,3 | 133,1 | 369,3 | 962,7 |
| Магаданская область | | | | | | | | |
| Число организаций, единиц | 6 | 1 | 4 | 1 | 2 | - | 1 | 1 |
| в процентах от общего числа организаций | 27,3 | 4,5 | 18,2 | 4,5 | 9,1 | - | 4,5 | 4,5 |
| в процентах от числа организаций, имевших землю | 30,0 | 5,0 | 20,0 | 5,0 | 10,0 | - | 5,0 | 5,0 |
| Общая площадь земли, тыс. га | 0,0 | 0,0 | 0,1 | 0,0 | 0,2 | - | 0,4 | 1,3 |
| в процентах от общей площади земли | 0,0 | 0,0 | 0,0 | 0,0 | 0,0 | - | 0,0 | 0,0 |
| в среднем на одну организацию, га | 1,3 | 4,1 | 13,6 | 26,9 | 79,9 | - | 368,4 | 1300,0 |
| Сахалинская область | | | | | | | | |
| Число организаций, единиц | 8 | 5 | 4 | 6 | 7 | 5 | 4 | 12 |
| в процентах от общего числа организаций | 13,6 | 8,5 | 6,8 | 10,2 | 11,9 | 8,5 | 6,8 | 20,3 |
| в процентах от числа организаций, имевших землю | 14,3 | 8,9 | 7,1 | 10,7 | 12,5 | 8,9 | 7,1 | 21,4 |
| Общая площадь земли, тыс. га | 0,0 | 0,0 | 0,1 | 0,2 | 0,5 | 0,7 | 1,5 | 11,4 |
| в процентах от общей площади земли | 0,0 | 0,1 | 0,1 | 0,4 | 1,3 | 1,7 | 3,5 | 26,9 |
| в среднем на одну организацию, га | 1,2 | 7,9 | 13,7 | 29,5 | 77,3 | 144,8 | 368,8 | 951,4 |
| Еврейская автономная область | | | | | | | | |
| Число организаций, единиц | 2 | 1 | 1 | 1 | 1 | 2 | 10 | 21 |
| в процентах от общего числа организаций | 2,9 | 1,4 | 1,4 | 1,4 | 1,4 | 2,9 | 14,5 | 30,4 |
| в процентах от числа организаций, имевших землю | 3,0 | 1,5 | 1,5 | 1,5 | 1,5 | 3,0 | 15,2 | 31,8 |
| Общая площадь земли, тыс. га | 0,0 | 0,0 | 0,0 | 0,0 | 0,1 | 0,3 | 3,6 | 20,6 |
| в процентах от общей площади земли | 0,0 | 0,0 | 0,0 | 0,0 | 0,1 | 0,2 | 2,3 | 12,9 |
| в среднем на одну организацию, га | 1,5 | 7,0 | 15,7 | 46,0 | 100,0 | 168,5 | 364,7 | 980,1 |
| Чукотский автономный округ | | | | | | | | |
| Число организаций, единиц | - | 2 | - | - | - | - | - | - |
| в процентах от общего числа организаций | - | 10,5 | - | - | - | - | - | - |
| в процентах от числа организаций, имевших землю | - | 11,8 | - | - | - | - | - | - |
| Общая площадь земли, тыс. га | - | 0,0 | - | - | - | - | - | - |
| в процентах от общей площади земли | - | 0,0 | - | - | - | - | - | - |
| в среднем на одну организацию, га | - | 7,1 | - | - | - | - | - | - |

| имевшие земельную площадь, гектаров: | | | | | | | Сельско-хозяйственные организации, не имевшие земельной площади | Итого |
|--------------------------------------|-------------|-------------|--------------|---------------|-------------|-----------|---|-----------|
| 1500,1-3000 | 3000,1-4000 | 4000,1-6000 | 6000,1-10000 | 10000,1-40000 | свыше 40000 | всего | | |
| 6 | 2 | 3 | 3 | 6 | 1 | 73 | 10 | 83 |
| 7,2 | 2,4 | 3,6 | 3,6 | 7,2 | 1,2 | 88,0 | 12,0 | 100 |
| 8,2 | 2,7 | 4,1 | 4,1 | 8,2 | 1,4 | 100 | x | x |
| 14,0 | 7,1 | 16,2 | 23,5 | 97,5 | 76,3 | 245,3 | x | 245,3 |
| 5,7 | 2,9 | 6,6 | 9,6 | 39,7 | 31,1 | 100 | x | 100 |
| 2337,8 | 3552,7 | 5410,4 | 7840,3 | 16246,3 | 76316,0 | 3360,7 | x | 2955,8 |
| 22 | 14 | 19 | 21 | 24 | 8 | 178 | 36 | 214 |
| 10,3 | 6,5 | 8,9 | 9,8 | 11,2 | 3,7 | 83,2 | 16,8 | 100 |
| 12,4 | 7,9 | 10,7 | 11,8 | 13,5 | 4,5 | 100 | x | x |
| 46,9 | 47,7 | 89,1 | 160,3 | 465,2 | 1278,0 | 2122,8 | x | 2122,8 |
| 2,2 | 2,2 | 4,2 | 7,6 | 21,9 | 60,2 | 100 | x | 100 |
| 2133,8 | 3409,9 | 4691,3 | 7633,4 | 19383,8 | 159749,6 | 11925,8 | x | 9919,6 |
| - | - | - | - | - | 4 | 20 | 2 | 22 |
| - | - | - | - | - | 18,2 | 90,9 | 9,1 | 100 |
| - | - | - | - | - | 20,0 | 100 | x | x |
| - | - | - | - | - | 3068,5 | 3070,4 | x | 3070,4 |
| - | - | - | - | - | 99,9 | 100 | x | 100 |
| - | - | - | - | - | 767115,0 | 153519,1 | x | 139562,8 |
| 1 | 1 | 2 | - | 1 | - | 56 | 3 | 59 |
| 1,7 | 1,7 | 3,4 | - | 1,7 | - | 94,9 | 5,1 | 100 |
| 1,8 | 1,8 | 3,6 | - | 1,8 | - | 100 | x | x |
| 2,8 | 3,4 | 9,0 | - | 12,8 | - | 42,4 | x | 42,4 |
| 6,6 | 8,0 | 21,3 | - | 30,2 | - | 100 | x | 100 |
| 2784,1 | 3395,0 | 4510,6 | - | 12809,2 | - | 758,0 | x | 719,4 |
| 13 | 2 | 3 | 6 | 3 | - | 66 | 3 | 69 |
| 18,8 | 2,9 | 4,3 | 8,7 | 4,3 | - | 95,7 | 4,3 | 100 |
| 19,7 | 3,0 | 4,5 | 9,1 | 4,5 | - | 100 | x | x |
| 29,0 | 6,5 | 16,0 | 41,3 | 41,6 | - | 159,2 | x | 159,2 |
| 18,2 | 4,1 | 10,1 | 25,9 | 26,2 | - | 100 | x | 100 |
| 2231,0 | 3272,2 | 5344,5 | 6877,2 | 13882,1 | - | 2412,5 | x | 2307,6 |
| - | - | - | - | - | 15 | 17 | 2 | 19 |
| - | - | - | - | - | 78,9 | 89,5 | 10,5 | 100 |
| - | - | - | - | - | 88,2 | 100 | x | x |
| - | - | - | - | - | 45730,2 | 45730,2 | x | 45730,2 |
| - | - | - | - | - | 100,0 | 100 | x | 100 |
| - | - | - | - | - | 3048678,4 | 2690011,2 | x | 2406852,1 |

67. ГРУППИРОВКА КРЕСТЬЯНСКИХ (ФЕРМЕРСКИХ) ХОЗЯЙСТВ И

(на 1 июля 2016 года)

| | Хозяйства, имевшие | | | | | |
|--|---------------------------|---------------|----------------|----------------|-----------------|------------------|
| | до 4,1 | 4,1-10 | 10,1-20 | 20,1-50 | 50,1-100 | 100,1-200 |
| Российская Федерация | | | | | | |
| Число крестьянских (фермерских) хозяйств и индивидуальных предпринимателей, единиц | 24023 | 16329 | 13172 | 20534 | 15572 | 14826 |
| в процентах от общего числа хозяйств | 13,7 | 9,3 | 7,5 | 11,7 | 8,9 | 8,5 |
| в процентах от числа хозяйств, имевших землю | 17,2 | 11,7 | 9,4 | 14,7 | 11,1 | 10,6 |
| Общая площадь земли, тыс. га | 39,9 | 115,4 | 199,8 | 710,5 | 1148,6 | 2160,8 |
| в процентах от общей площади земли | 0,1 | 0,3 | 0,5 | 1,6 | 2,7 | 5,0 |
| в среднем на одно хозяйство, га | 1,7 | 7,1 | 15,2 | 34,6 | 73,8 | 145,7 |
| Центральный федеральный округ | | | | | | |
| Число крестьянских (фермерских) хозяйств и индивидуальных предпринимателей, единиц | 3372 | 3554 | 2133 | 2648 | 2064 | 2142 |
| в процентах от общего числа хозяйств | 14,1 | 14,8 | 8,9 | 11,0 | 8,6 | 8,9 |
| в процентах от числа хозяйств, имевших землю | 16,8 | 17,7 | 10,6 | 13,2 | 10,3 | 10,7 |
| Общая площадь земли, тыс. га | 5,8 | 23,9 | 31,0 | 90,1 | 151,8 | 311,4 |
| в процентах от общей площади земли | 0,2 | 0,6 | 0,8 | 2,4 | 4,1 | 8,3 |
| в среднем на одно хозяйство, га | 1,7 | 6,7 | 14,5 | 34,0 | 73,5 | 145,4 |
| Белгородская область | | | | | | |
| Число крестьянских (фермерских) хозяйств и индивидуальных предпринимателей, единиц | 123 | 67 | 54 | 135 | 158 | 189 |
| в процентах от общего числа хозяйств | 8,2 | 4,5 | 3,6 | 9,0 | 10,6 | 12,7 |
| в процентах от числа хозяйств, имевших землю | 11,8 | 6,4 | 5,2 | 12,9 | 15,1 | 18,1 |
| Общая площадь земли, тыс. га | 0,1 | 0,5 | 0,8 | 4,8 | 11,4 | 26,7 |
| в процентах от общей площади земли | 0,1 | 0,2 | 0,3 | 1,9 | 4,4 | 10,4 |
| в среднем на одно хозяйство, га | 1,1 | 7,1 | 15,6 | 35,5 | 71,8 | 141,1 |
| Брянская область | | | | | | |
| Число крестьянских (фермерских) хозяйств и индивидуальных предпринимателей, единиц | 131 | 235 | 137 | 145 | 88 | 87 |
| в процентах от общего числа хозяйств | 10,5 | 18,9 | 11,0 | 11,6 | 7,1 | 7,0 |
| в процентах от числа хозяйств, имевших землю | 13,3 | 23,9 | 14,0 | 14,8 | 9,0 | 8,9 |
| Общая площадь земли, тыс. га | 0,4 | 1,7 | 2,0 | 5,0 | 6,4 | 12,8 |
| в процентах от общей площади земли | 0,2 | 0,9 | 1,1 | 2,8 | 3,5 | 7,1 |
| в среднем на одно хозяйство, га | 2,8 | 7,1 | 14,3 | 34,3 | 72,3 | 147,6 |
| Владимирская область | | | | | | |
| Число крестьянских (фермерских) хозяйств и индивидуальных предпринимателей, единиц | 201 | 406 | 158 | 108 | 44 | 43 |
| в процентах от общего числа хозяйств | 19,5 | 39,5 | 15,4 | 10,5 | 4,3 | 4,2 |
| в процентах от числа хозяйств, имевших землю | 20,1 | 40,7 | 15,8 | 10,8 | 4,4 | 4,3 |
| Общая площадь земли, тыс. га | 0,4 | 2,4 | 2,1 | 3,5 | 3,1 | 6,2 |
| в процентах от общей площади земли | 1,0 | 6,2 | 5,3 | 8,9 | 7,7 | 15,6 |
| в среднем на одно хозяйство, га | 2,0 | 6,0 | 13,3 | 32,5 | 69,4 | 143,3 |
| Воронежская область | | | | | | |
| Число крестьянских (фермерских) хозяйств и индивидуальных предпринимателей, единиц | 111 | 77 | 102 | 246 | 351 | 450 |
| в процентах от общего числа хозяйств | 4,2 | 2,9 | 3,8 | 9,3 | 13,2 | 16,9 |
| в процентах от числа хозяйств, имевших землю | 4,7 | 3,3 | 4,3 | 10,5 | 14,9 | 19,1 |
| Общая площадь земли, тыс. га | 0,1 | 0,5 | 1,5 | 8,9 | 26,1 | 65,1 |
| в процентах от общей площади земли | 0,0 | 0,1 | 0,2 | 1,1 | 3,1 | 7,7 |
| в среднем на одно хозяйство, га | 1,2 | 7,1 | 14,9 | 36,3 | 74,4 | 144,6 |

ИНДИВИДУАЛЬНЫХ ПРЕДПРИНИМАТЕЛЕЙ ПО РАЗМЕРУ ЗЕМЕЛЬНОЙ ПЛОЩАДИ

| земельную площадь, гектаров: | | | | | | | Хозяи- ства, не имевшие земельной площади | Итого |
|------------------------------|----------------|-----------------|------------------|------------------|-----------------|----------------|---|---------------|
| 200,1- 500 | 500,1- 1500 | 1500,1- 3000 | 3000,1 - 4000 | 4000,1 - 6000 | свыше 6000 | всего | | |
| 16605 9,5 | 13107 7,5 | 3806 2,2 | 852 0,5 | 667 0,4 | 522 0,3 | 140015 80,1 | 34758 19,9 | 174773 100 |
| 11,9 5410,4 | 9,4 11334,5 | 2,7 7857,6 | 0,6 2931,4 | 0,5 3221,2 | 0,4 8182,3 | 100 43312,2 | x x | x 43312,2 |
| 12,5 325,8 | 26,2 864,8 | 18,1 2064,5 | 6,8 3440,6 | 7,4 4829,3 | 18,9 15674,8 | 100 309,3 | x x | 100 247,8 |
| 2255 9,4 | 1475 6,1 | 303 1,3 | 50 0,2 | 31 0,1 | 26 0,1 | 20053 83,6 | 3941 16,4 | 23994 100 |
| 11,2 721,9 | 7,4 1228,1 | 1,5 625,8 | 0,2 168,2 | 0,2 146,7 | 0,1 234,9 | 100 3739,5 | x x | x 3739,5 |
| 19,3 320,1 | 32,8 832,6 | 16,7 2065,3 | 4,5 3363,3 | 3,9 4731,5 | 6,3 9034,3 | 100 186,5 | x x | 100 155,9 |
| 179 12,0 | 112 7,5 | 20 1,3 | 6 0,4 | - - | - - | 1043 69,9 | 449 30,1 | 1492 100 |
| 17,2 55,1 | 10,7 91,0 | 1,9 46,7 | 0,6 19,6 | - - | - - | 100 256,7 | x x | x 256,7 |
| 21,5 307,9 | 35,5 812,4 | 18,2 2332,8 | 7,6 3271,6 | - - | - - | 100 246,1 | x x | 100 172,0 |
| 92 7,4 | 41 3,3 | 17 1,4 | 2 0,2 | 4 0,3 | 3 0,2 | 982 78,9 | 263 21,1 | 1245 100 |
| 9,4 28,6 | 4,2 35,8 | 1,7 33,3 | 0,2 7,2 | 0,4 18,9 | 0,3 28,3 | 100 180,3 | x x | x 180,3 |
| 15,9 311,4 | 19,8 872,8 | 18,4 1956,6 | 4,0 3619,6 | 10,5 4727,9 | 15,7 9426,7 | 100 183,6 | x x | 100 144,8 |
| 23 2,2 | 13 1,3 | 2 0,2 | - - | - - | - - | 998 97,0 | 31 3,0 | 1029 100 |
| 2,3 7,5 | 1,3 9,3 | 0,2 5,1 | - - | - - | - - | 100 39,6 | x x | x 39,6 |
| 18,9 326,2 | 23,5 716,9 | 12,9 2557,0 | - - | - - | - - | 100 39,7 | x x | 100 38,5 |
| 562 21,1 | 364 13,7 | 68 2,6 | 8 0,3 | 5 0,2 | 9 0,3 | 2353 88,5 | 305 11,5 | 2658 100 |
| 23,9 181,5 | 15,5 292,7 | 2,9 136,3 | 0,3 27,8 | 0,2 24,9 | 0,4 81,4 | 100 846,8 | x x | x 846,8 |
| 21,4 323,0 | 34,6 804,0 | 16,1 2004,3 | 3,3 3468,9 | 2,9 4974,1 | 9,6 9040,9 | 100 359,9 | x x | 100 318,6 |

| | Хозяйства, имевшие | | | | | |
|--|--------------------|--------|---------|---------|----------|-----------|
| | до 4,1 | 4,1-10 | 10,1-20 | 20,1-50 | 50,1-100 | 100,1-200 |
| Ивановская область | | | | | | |
| Число крестьянских (фермерских) хозяйств и индивидуальных предпринимателей, единиц | 72 | 234 | 130 | 102 | 59 | 30 |
| в процентах от общего числа хозяйств | 10,1 | 32,7 | 18,2 | 14,3 | 8,3 | 4,2 |
| в процентах от числа хозяйств, имевших землю | 10,6 | 34,5 | 19,1 | 15,0 | 8,7 | 4,4 |
| Общая площадь земли, тыс. га | 0,2 | 1,6 | 2,0 | 3,2 | 4,5 | 4,8 |
| в процентах от общей площади земли | 0,4 | 3,1 | 3,7 | 6,1 | 8,4 | 9,1 |
| в среднем на одно хозяйство, га | 2,7 | 6,9 | 15,2 | 31,6 | 75,5 | 160,4 |
| Калужская область | | | | | | |
| Число крестьянских (фермерских) хозяйств и индивидуальных предпринимателей, единиц | 406 | 361 | 186 | 172 | 100 | 69 |
| в процентах от общего числа хозяйств | 27,7 | 24,7 | 12,7 | 11,7 | 6,8 | 4,7 |
| в процентах от числа хозяйств, имевших землю | 29,2 | 26,0 | 13,4 | 12,4 | 7,2 | 5,0 |
| Общая площадь земли, тыс. га | 0,4 | 2,4 | 2,6 | 5,7 | 7,0 | 10,2 |
| в процентах от общей площади земли | 0,5 | 2,9 | 3,2 | 6,8 | 8,4 | 12,2 |
| в среднем на одно хозяйство, га | 0,9 | 6,7 | 14,2 | 32,9 | 69,6 | 147,1 |
| Костромская область | | | | | | |
| Число крестьянских (фермерских) хозяйств и индивидуальных предпринимателей, единиц | 58 | 66 | 53 | 69 | 47 | 25 |
| в процентах от общего числа хозяйств | 14,6 | 16,6 | 13,3 | 17,3 | 11,8 | 6,3 |
| в процентах от числа хозяйств, имевших землю | 15,5 | 17,6 | 14,1 | 18,4 | 12,5 | 6,7 |
| Общая площадь земли, тыс. га | 0,1 | 0,5 | 0,8 | 2,3 | 3,3 | 3,5 |
| в процентах от общей площади земли | 0,2 | 1,2 | 1,9 | 5,6 | 8,0 | 8,3 |
| в среднем на одно хозяйство, га | 1,4 | 7,3 | 14,9 | 33,6 | 70,7 | 138,2 |
| Курская область | | | | | | |
| Число крестьянских (фермерских) хозяйств и индивидуальных предпринимателей, единиц | 35 | 48 | 51 | 145 | 162 | 169 |
| в процентах от общего числа хозяйств | 3,0 | 4,1 | 4,3 | 12,3 | 13,7 | 14,3 |
| в процентах от числа хозяйств, имевших землю | 3,4 | 4,6 | 4,9 | 14,0 | 15,7 | 16,3 |
| Общая площадь земли, тыс. га | 0,1 | 0,3 | 0,8 | 5,3 | 12,3 | 24,7 |
| в процентах от общей площади земли | 0,0 | 0,1 | 0,2 | 1,4 | 3,2 | 6,5 |
| в среднем на одно хозяйство, га | 1,7 | 7,2 | 15,8 | 36,8 | 75,8 | 146,2 |
| Липецкая область | | | | | | |
| Число крестьянских (фермерских) хозяйств и индивидуальных предпринимателей, единиц | 105 | 47 | 46 | 95 | 88 | 119 |
| в процентах от общего числа хозяйств | 10,7 | 4,8 | 4,7 | 9,7 | 9,0 | 12,2 |
| в процентах от числа хозяйств, имевших землю | 13,3 | 6,0 | 5,8 | 12,1 | 11,2 | 15,1 |
| Общая площадь земли, тыс. га | 0,1 | 0,4 | 0,7 | 3,3 | 6,5 | 17,6 |
| в процентах от общей площади земли | 0,0 | 0,1 | 0,3 | 1,2 | 2,3 | 6,4 |
| в среднем на одно хозяйство, га | 0,9 | 7,6 | 15,9 | 34,3 | 73,9 | 148,3 |
| Московская область | | | | | | |
| Число крестьянских (фермерских) хозяйств и индивидуальных предпринимателей, единиц | 1073 | 820 | 201 | 227 | 72 | 56 |
| в процентах от общего числа хозяйств | 34,7 | 26,5 | 6,5 | 7,3 | 2,3 | 1,8 |
| в процентах от числа хозяйств, имевших землю | 42,8 | 32,7 | 8,0 | 9,1 | 2,9 | 2,2 |
| Общая площадь земли, тыс. га | 2,4 | 5,0 | 2,9 | 7,2 | 4,9 | 8,3 |
| в процентах от общей площади земли | 3,4 | 7,2 | 4,3 | 10,4 | 7,1 | 12,0 |
| в среднем на одно хозяйство, га | 2,2 | 6,0 | 14,6 | 31,6 | 68,3 | 147,7 |

| земельную площадь, гектаров: | | | | | | | Хозяи- ства, не имевшие земельной площади | Итого |
|------------------------------|----------------|-----------------|------------------|------------------|---------------|-------|---|-------|
| 200,1- 500 | 500,1- 1500 | 1500,1- 3000 | 3000,1 - 4000 | 4000,1 - 6000 | свыше 6000 | всего | | |
| 26 | 21 | 5 | - | - | - | 679 | 36 | 715 |
| 3,6 | 2,9 | 0,7 | - | - | - | 95,0 | 5,0 | 100 |
| 3,8 | 3,1 | 0,7 | - | - | - | 100 | x | x |
| 8,1 | 18,2 | 10,4 | - | - | - | 52,9 | x | 52,9 |
| 15,3 | 34,4 | 19,6 | - | - | - | 100 | x | 100 |
| 310,6 | 864,7 | 2071,0 | - | - | - | 77,8 | x | 73,9 |
| 61 | 32 | 3 | 1 | - | - | 1391 | 73 | 1464 |
| 4,2 | 2,2 | 0,2 | 0,1 | - | - | 95,0 | 5,0 | 100 |
| 4,4 | 2,3 | 0,2 | 0,1 | - | - | 100 | x | x |
| 19,5 | 25,9 | 6,0 | 3,5 | - | - | 83,1 | x | 83,1 |
| 23,5 | 31,2 | 7,2 | 4,2 | - | - | 100 | x | 100 |
| 320,1 | 809,1 | 1991,8 | 3500,0 | - | - | 59,7 | x | 56,8 |
| 46 | 8 | 2 | - | - | 1 | 375 | 23 | 398 |
| 11,6 | 2,0 | 0,5 | - | - | 0,3 | 94,2 | 5,8 | 100 |
| 12,3 | 2,1 | 0,5 | - | - | 0,3 | 100 | x | x |
| 14,6 | 6,9 | 3,5 | - | - | 6,2 | 41,6 | x | 41,6 |
| 35,0 | 16,5 | 8,5 | - | - | 14,9 | 100 | x | 100 |
| 316,7 | 859,4 | 1762,7 | - | - | 6200,0 | 111,0 | x | 104,6 |
| 218 | 161 | 33 | 5 | 5 | 2 | 1034 | 145 | 1179 |
| 18,5 | 13,7 | 2,8 | 0,4 | 0,4 | 0,2 | 87,7 | 12,3 | 100 |
| 21,1 | 15,6 | 3,2 | 0,5 | 0,5 | 0,2 | 100 | x | x |
| 69,6 | 140,2 | 66,0 | 16,1 | 22,7 | 20,2 | 378,3 | x | 378,3 |
| 18,4 | 37,0 | 17,4 | 4,3 | 6,0 | 5,3 | 100 | x | 100 |
| 319,3 | 870,6 | 2000,2 | 3221,0 | 4548,9 | 10080,4 | 365,9 | x | 320,9 |
| 149 | 95 | 33 | 4 | 4 | 2 | 787 | 190 | 977 |
| 15,3 | 9,7 | 3,4 | 0,4 | 0,4 | 0,2 | 80,6 | 19,4 | 100 |
| 18,9 | 12,1 | 4,2 | 0,5 | 0,5 | 0,3 | 100 | x | x |
| 49,3 | 82,9 | 67,1 | 13,9 | 19,9 | 15,2 | 276,9 | x | 276,9 |
| 17,8 | 29,9 | 24,2 | 5,0 | 7,2 | 5,5 | 100 | x | 100 |
| 331,0 | 872,1 | 2032,9 | 3483,5 | 4972,5 | 7618,2 | 351,9 | x | 283,4 |
| 37 | 17 | 1 | 2 | 1 | - | 2507 | 583 | 3090 |
| 1,2 | 0,6 | 0,0 | 0,1 | 0,0 | - | 81,1 | 18,9 | 100 |
| 1,5 | 0,7 | 0,0 | 0,1 | 0,0 | - | 100 | x | x |
| 11,9 | 13,7 | 2,2 | 6,5 | 4,2 | - | 69,0 | x | 69,0 |
| 17,3 | 19,8 | 3,1 | 9,4 | 6,0 | - | 100 | x | 100 |
| 322,3 | 804,9 | 2156,0 | 3227,0 | 4169,1 | - | 27,5 | x | 22,3 |

| | Хозяйства, имевшие | | | | | |
|--|--------------------|--------|---------|---------|----------|-----------|
| | до 4,1 | 4,1-10 | 10,1-20 | 20,1-50 | 50,1-100 | 100,1-200 |
| Орловская область | | | | | | |
| Число крестьянских (фермерских) хозяйств и индивидуальных предпринимателей, единиц | 24 | 14 | 26 | 80 | 154 | 206 |
| в процентах от общего числа хозяйств | 2,7 | 1,6 | 2,9 | 8,9 | 17,1 | 22,9 |
| в процентах от числа хозяйств, имевших землю | 2,8 | 1,6 | 3,0 | 9,2 | 17,8 | 23,8 |
| Общая площадь земли, тыс. га | 0,0 | 0,1 | 0,4 | 2,9 | 11,9 | 30,2 |
| в процентах от общей площади земли | 0,0 | 0,0 | 0,2 | 1,0 | 4,3 | 10,8 |
| в среднем на одно хозяйство, га | 0,7 | 8,1 | 16,1 | 35,8 | 77,5 | 146,6 |
| Рязанская область | | | | | | |
| Число крестьянских (фермерских) хозяйств и индивидуальных предпринимателей, единиц | 235 | 371 | 304 | 220 | 151 | 83 |
| в процентах от общего числа хозяйств | 10,2 | 16,1 | 13,2 | 9,6 | 6,6 | 3,6 |
| в процентах от числа хозяйств, имевших землю | 14,9 | 23,5 | 19,3 | 13,9 | 9,6 | 5,3 |
| Общая площадь земли, тыс. га | 0,4 | 2,7 | 4,1 | 7,2 | 11,2 | 12,2 |
| в процентах от общей площади земли | 0,2 | 1,1 | 1,7 | 3,0 | 4,6 | 5,0 |
| в среднем на одно хозяйство, га | 1,7 | 7,3 | 13,4 | 32,9 | 74,1 | 147,1 |
| Смоленская область | | | | | | |
| Число крестьянских (фермерских) хозяйств и индивидуальных предпринимателей, единиц | 116 | 286 | 230 | 251 | 125 | 78 |
| в процентах от общего числа хозяйств | 9,2 | 22,6 | 18,2 | 19,8 | 9,9 | 6,2 |
| в процентах от числа хозяйств, имевших землю | 9,6 | 23,7 | 19,0 | 20,8 | 10,3 | 6,5 |
| Общая площадь земли, тыс. га | 0,2 | 2,1 | 3,4 | 8,3 | 8,8 | 11,7 |
| в процентах от общей площади земли | 0,2 | 1,8 | 2,9 | 7,2 | 7,6 | 10,1 |
| в среднем на одно хозяйство, га | 1,9 | 7,3 | 14,7 | 33,2 | 70,3 | 149,6 |
| Тамбовская область | | | | | | |
| Число крестьянских (фермерских) хозяйств и индивидуальных предпринимателей, единиц | 175 | 44 | 38 | 214 | 187 | 302 |
| в процентах от общего числа хозяйств | 9,5 | 2,4 | 2,1 | 11,6 | 10,2 | 16,4 |
| в процентах от числа хозяйств, имевших землю | 11,3 | 2,8 | 2,4 | 13,8 | 12,0 | 19,4 |
| Общая площадь земли, тыс. га | 0,1 | 0,3 | 0,6 | 8,1 | 13,9 | 43,0 |
| в процентах от общей площади земли | 0,0 | 0,1 | 0,1 | 1,5 | 2,7 | 8,2 |
| в среднем на одно хозяйство, га | 0,6 | 7,9 | 16,0 | 37,8 | 74,4 | 142,3 |
| Тверская область | | | | | | |
| Число крестьянских (фермерских) хозяйств и индивидуальных предпринимателей, единиц | 151 | 159 | 159 | 186 | 96 | 70 |
| в процентах от общего числа хозяйств | 15,4 | 16,2 | 16,2 | 18,9 | 9,8 | 7,1 |
| в процентах от числа хозяйств, имевших землю | 16,8 | 17,7 | 17,7 | 20,7 | 10,7 | 7,8 |
| Общая площадь земли, тыс. га | 0,2 | 1,1 | 2,4 | 6,0 | 7,0 | 10,5 |
| в процентах от общей площади земли | 0,3 | 1,4 | 2,9 | 7,4 | 8,7 | 12,9 |
| в среднем на одно хозяйство, га | 1,4 | 7,1 | 14,8 | 32,4 | 73,3 | 149,8 |
| Тульская область | | | | | | |
| Число крестьянских (фермерских) хозяйств и индивидуальных предпринимателей, единиц | 71 | 54 | 57 | 93 | 105 | 129 |
| в процентах от общего числа хозяйств | 7,7 | 5,8 | 6,2 | 10,0 | 11,3 | 13,9 |
| в процентах от числа хозяйств, имевших землю | 9,5 | 7,2 | 7,6 | 12,4 | 14,0 | 17,2 |
| Общая площадь земли, тыс. га | 0,1 | 0,4 | 0,9 | 3,3 | 8,1 | 18,8 |
| в процентах от общей площади земли | 0,0 | 0,2 | 0,4 | 1,4 | 3,4 | 7,9 |
| в среднем на одно хозяйство, га | 1,6 | 7,8 | 15,9 | 35,8 | 77,2 | 145,8 |

| земельную площадь, гектаров: | | | | | | | Хозяи- ства, не имевшие земельной площади | Итого |
|------------------------------|----------------|-----------------|------------------|------------------|---------------|-------|---|-------|
| 200,1- 500 | 500,1- 1500 | 1500,1- 3000 | 3000,1 - 4000 | 4000,1 - 6000 | свыше 6000 | всего | | |
| 207 | 128 | 25 | 2 | 1 | - | 867 | 34 | 901 |
| 23,0 | 14,2 | 2,8 | 0,2 | 0,1 | - | 96,2 | 3,8 | 100 |
| 23,9 | 14,8 | 2,9 | 0,2 | 0,1 | - | 100 | x | x |
| 68,3 | 104,8 | 48,3 | 6,6 | 5,0 | - | 278,6 | x | 278,6 |
| 24,5 | 37,6 | 17,3 | 2,4 | 1,8 | - | 100 | x | 100 |
| 329,8 | 819,0 | 1931,9 | 3290,0 | 5026,0 | - | 321,3 | x | 309,2 |
| 96 | 95 | 12 | 4 | 3 | 4 | 1578 | 723 | 2301 |
| 4,2 | 4,1 | 0,5 | 0,2 | 0,1 | 0,2 | 68,6 | 31,4 | 100 |
| 6,1 | 6,0 | 0,8 | 0,3 | 0,2 | 0,3 | 100 | x | x |
| 30,6 | 82,0 | 26,8 | 13,1 | 14,4 | 38,8 | 243,5 | x | 243,5 |
| 12,6 | 33,7 | 11,0 | 5,4 | 5,9 | 15,9 | 100 | x | 100 |
| 318,8 | 863,3 | 2233,9 | 3282,8 | 4788,8 | 9687,5 | 154,3 | x | 105,8 |
| 69 | 44 | 8 | 1 | - | - | 1208 | 58 | 1266 |
| 5,5 | 3,5 | 0,6 | 0,1 | - | - | 95,4 | 4,6 | 100 |
| 5,7 | 3,6 | 0,7 | 0,1 | - | - | 100 | x | x |
| 21,2 | 37,4 | 19,0 | 3,1 | - | - | 115,1 | x | 115,1 |
| 18,4 | 32,5 | 16,5 | 2,7 | - | - | 100 | x | 100 |
| 306,5 | 851,0 | 2371,3 | 3096,0 | - | - | 95,3 | x | 91,0 |
| 315 | 211 | 50 | 9 | 6 | 3 | 1554 | 285 | 1839 |
| 17,1 | 11,5 | 2,7 | 0,5 | 0,3 | 0,2 | 84,5 | 15,5 | 100 |
| 20,3 | 13,6 | 3,2 | 0,6 | 0,4 | 0,2 | 100 | x | x |
| 100,6 | 170,5 | 104,8 | 29,9 | 27,2 | 24,6 | 523,7 | x | 523,7 |
| 19,2 | 32,6 | 20,0 | 5,7 | 5,2 | 4,7 | 100 | x | 100 |
| 319,3 | 808,1 | 2095,3 | 3323,8 | 4539,8 | 8215,7 | 337,0 | x | 284,8 |
| 41 | 31 | 3 | 1 | 1 | - | 898 | 85 | 983 |
| 4,2 | 3,2 | 0,3 | 0,1 | 0,1 | - | 91,4 | 8,6 | 100 |
| 4,6 | 3,5 | 0,3 | 0,1 | 0,1 | - | 100 | x | x |
| 13,2 | 27,8 | 4,8 | 3,0 | 5,0 | - | 81,1 | x | 81,1 |
| 16,3 | 34,2 | 5,9 | 3,8 | 6,2 | - | 100 | x | 100 |
| 322,9 | 896,6 | 1608,0 | 3049,0 | 5000,0 | - | 90,4 | x | 82,6 |
| 117 | 94 | 21 | 4 | 1 | 2 | 748 | 178 | 926 |
| 12,6 | 10,2 | 2,3 | 0,4 | 0,1 | 0,2 | 80,8 | 19,2 | 100 |
| 15,6 | 12,6 | 2,8 | 0,5 | 0,1 | 0,3 | 100 | x | x |
| 37,4 | 83,1 | 45,7 | 14,2 | 4,5 | 20,3 | 236,8 | x | 236,8 |
| 15,8 | 35,1 | 19,3 | 6,0 | 1,9 | 8,6 | 100 | x | 100 |
| 319,9 | 884,4 | 2176,3 | 3537,8 | 4460,0 | 10125,0 | 316,6 | x | 255,7 |

| | Хозяйства, имевшие | | | | | |
|--|--------------------|--------|---------|---------|----------|-----------|
| | до 4,1 | 4,1-10 | 10,1-20 | 20,1-50 | 50,1-100 | 100,1-200 |
| Ярославская область | | | | | | |
| Число крестьянских (фермерских) хозяйств и индивидуальных предпринимателей, единиц | 268 | 257 | 199 | 158 | 76 | 36 |
| в процентах от общего числа хозяйств | 17,9 | 17,1 | 13,3 | 10,5 | 5,1 | 2,4 |
| в процентах от числа хозяйств, имевших землю | 26,3 | 25,2 | 19,5 | 15,5 | 7,5 | 3,5 |
| Общая площадь земли, тыс. га | 0,5 | 1,8 | 2,9 | 5,0 | 5,4 | 5,1 |
| в процентах от общей площади земли | 1,5 | 5,1 | 8,2 | 14,3 | 15,4 | 14,5 |
| в среднем на одно хозяйство, га | 1,9 | 6,9 | 14,6 | 31,8 | 71,4 | 141,4 |
| г. Москва | | | | | | |
| Число крестьянских (фермерских) хозяйств и индивидуальных предпринимателей, единиц | 17 | 8 | 2 | 2 | 1 | 1 |
| в процентах от общего числа хозяйств | 54,8 | 25,8 | 6,5 | 6,5 | 3,2 | 3,2 |
| в процентах от числа хозяйств, имевших землю | 54,8 | 25,8 | 6,5 | 6,5 | 3,2 | 3,2 |
| Общая площадь земли, тыс. га | 0,0 | 0,1 | 0,0 | 0,1 | 0,1 | 0,1 |
| в процентах от общей площади земли | 7,9 | 13,9 | 6,5 | 17,4 | 14,5 | 39,8 |
| в среднем на одно хозяйство, га | 1,7 | 6,5 | 12,2 | 32,6 | 54,2 | 149,0 |
| Северо-Западный федеральный округ | | | | | | |
| Число крестьянских (фермерских) хозяйств и индивидуальных предпринимателей, единиц | 2115 | 1767 | 1266 | 1142 | 412 | 263 |
| в процентах от общего числа хозяйств | 23,3 | 19,4 | 13,9 | 12,6 | 4,5 | 2,9 |
| в процентах от числа хозяйств, имевших землю | 29,1 | 24,3 | 17,4 | 15,7 | 5,7 | 3,6 |
| Общая площадь земли, тыс. га | 4,3 | 11,9 | 18,3 | 36,3 | 29,4 | 37,5 |
| в процентах от общей площади земли | 0,3 | 0,8 | 1,2 | 2,3 | 1,9 | 2,4 |
| в среднем на одно хозяйство, га | 2,0 | 6,7 | 14,5 | 31,8 | 71,4 | 142,5 |
| Республика Карелия | | | | | | |
| Число крестьянских (фермерских) хозяйств и индивидуальных предпринимателей, единиц | 190 | 84 | 58 | 63 | 5 | 5 |
| в процентах от общего числа хозяйств | 44,4 | 19,6 | 13,6 | 14,7 | 1,2 | 1,2 |
| в процентах от числа хозяйств, имевших землю | 46,7 | 20,6 | 14,3 | 15,5 | 1,2 | 1,2 |
| Общая площадь земли, тыс. га | 0,2 | 0,6 | 0,9 | 2,0 | 0,4 | 0,8 |
| в процентах от общей площади земли | 4,0 | 11,2 | 15,6 | 35,8 | 6,4 | 14,4 |
| в среднем на одно хозяйство, га | 1,2 | 7,3 | 14,9 | 31,4 | 71,0 | 158,7 |
| Республика Коми | | | | | | |
| Число крестьянских (фермерских) хозяйств и индивидуальных предпринимателей, единиц | 78 | 73 | 53 | 75 | 30 | 22 |
| в процентах от общего числа хозяйств | 19,7 | 18,5 | 13,4 | 19,0 | 7,6 | 5,6 |
| в процентах от числа хозяйств, имевших землю | 22,0 | 20,6 | 15,0 | 21,2 | 8,5 | 6,2 |
| Общая площадь земли, тыс. га | 0,1 | 0,5 | 0,8 | 2,5 | 2,1 | 3,0 |
| в процентах от общей площади земли | 0,7 | 2,8 | 4,4 | 13,8 | 11,8 | 16,7 |
| в среднем на одно хозяйство, га | 1,7 | 6,9 | 14,8 | 33,1 | 70,7 | 136,4 |
| Архангельская область | | | | | | |
| Число крестьянских (фермерских) хозяйств и индивидуальных предпринимателей, единиц | 55 | 30 | 26 | 28 | 10 | 8 |
| в процентах от общего числа хозяйств | 25,7 | 14,0 | 12,1 | 13,1 | 4,7 | 3,7 |
| в процентах от числа хозяйств, имевших землю | 28,5 | 15,5 | 13,5 | 14,5 | 5,2 | 4,1 |
| Общая площадь земли, тыс. га | 0,1 | 0,2 | 0,4 | 0,9 | 0,7 | 1,2 |
| в процентах от общей площади земли | 0,0 | 0,0 | 0,0 | 0,1 | 0,1 | 0,1 |
| в среднем на одно хозяйство, га | 1,2 | 6,9 | 14,5 | 32,9 | 74,3 | 153,8 |

| земельную площадь, гектаров: | | | | | | | Хозяи- ства, не имевшие земельной площади | Итого |
|------------------------------|----------------|-----------------|------------------|------------------|---------------|--------|---|--------|
| 200,1- 500 | 500,1- 1500 | 1500,1- 3000 | 3000,1 - 4000 | 4000,1 - 6000 | свыше 6000 | всего | | |
| 17 | 8 | - | 1 | - | - | 1020 | 480 | 1500 |
| 1,1 | 0,5 | - | 0,1 | - | - | 68,0 | 32,0 | 100 |
| 1,7 | 0,8 | - | 0,1 | - | - | 100 | x | x |
| 4,9 | 6,0 | - | 3,6 | - | - | 35,2 | x | 35,2 |
| 13,8 | 16,9 | - | 10,3 | - | - | 100 | x | 100 |
| 285,8 | 745,3 | - | 3632,0 | - | - | 34,5 | x | 23,5 |
| - | - | - | - | - | - | 31 | - | 31 |
| - | - | - | - | - | - | 100,0 | - | 100 |
| - | - | - | - | - | - | 100 | x | x |
| - | - | - | - | - | - | 0,4 | x | 0,4 |
| - | - | - | - | - | - | 100 | x | 100 |
| - | - | - | - | - | - | 12,1 | x | 12,1 |
| 190 | 83 | 25 | 2 | 1 | 4 | 7270 | 1826 | 9096 |
| 2,1 | 0,9 | 0,3 | 0,0 | 0,0 | 0,0 | 79,9 | 20,1 | 100 |
| 2,6 | 1,1 | 0,3 | 0,0 | 0,0 | 0,1 | 100 | x | x |
| 60,2 | 68,8 | 52,5 | 6,6 | 5,8 | 1250,4 | 1582,0 | x | 1582,0 |
| 3,8 | 4,3 | 3,3 | 0,4 | 0,4 | 79,0 | 100 | x | 100 |
| 316,7 | 828,8 | 2099,1 | 3281,5 | 5755,0 | 312612,3 | 217,6 | x | 173,9 |
| 2 | - | - | - | - | - | 407 | 21 | 428 |
| 0,5 | - | - | - | - | - | 95,1 | 4,9 | 100 |
| 0,5 | - | - | - | - | - | 100 | x | x |
| 0,7 | - | - | - | - | - | 5,5 | x | 5,5 |
| 12,6 | - | - | - | - | - | 100 | x | 100 |
| 347,5 | - | - | - | - | - | 13,6 | x | 12,9 |
| 18 | 5 | - | - | - | - | 354 | 41 | 395 |
| 4,6 | 1,3 | - | - | - | - | 89,6 | 10,4 | 100 |
| 5,1 | 1,4 | - | - | - | - | 100 | x | x |
| 5,3 | 3,6 | - | - | - | - | 17,9 | x | 17,9 |
| 29,5 | 20,1 | - | - | - | - | 100 | x | 100 |
| 294,0 | 722,2 | - | - | - | - | 50,6 | x | 45,4 |
| 17 | 14 | 3 | - | - | 2 | 193 | 21 | 214 |
| 7,9 | 6,5 | 1,4 | - | - | 0,9 | 90,2 | 9,8 | 100 |
| 8,8 | 7,3 | 1,6 | - | - | 1,0 | 100 | x | x |
| 5,7 | 12,2 | 6,8 | - | - | 1229,8 | 1258,1 | x | 1258,1 |
| 0,5 | 1,0 | 0,5 | - | - | 97,8 | 100 | x | 100 |
| 336,3 | 873,6 | 2262,5 | - | - | 614917,0 | 6518,7 | x | 5879,0 |

| | Хозяйства, имевшие | | | | | |
|--|--------------------|--------|---------|---------|----------|-----------|
| | до 4,1 | 4,1-10 | 10,1-20 | 20,1-50 | 50,1-100 | 100,1-200 |
| в том числе: | | | | | | |
| Ненецкий автономный округ | | | | | | |
| Число крестьянских (фермерских) хозяйств и индивидуальных предпринимателей, единиц | 10 | 1 | - | - | - | - |
| в процентах от общего числа хозяйств | 66,7 | 6,7 | - | - | - | - |
| в процентах от числа хозяйств, имевших землю | 76,9 | 7,7 | - | - | - | - |
| Общая площадь земли, тыс. га | 0,0 | 0,0 | - | - | - | - |
| в процентах от общей площади земли | 0,0 | 0,0 | - | - | - | - |
| в среднем на одно хозяйство, га | 0,4 | 7,0 | - | - | - | - |
| Архангельская область (без автономного округа) | | | | | | |
| Число крестьянских (фермерских) хозяйств и индивидуальных предпринимателей, единиц | 45 | 29 | 26 | 28 | 10 | 8 |
| в процентах от общего числа хозяйств | 22,6 | 14,6 | 13,1 | 14,1 | 5,0 | 4,0 |
| в процентах от числа хозяйств, имевших землю | 25,0 | 16,1 | 14,4 | 15,6 | 5,6 | 4,4 |
| Общая площадь земли, тыс. га | 0,1 | 0,2 | 0,4 | 0,9 | 0,7 | 1,2 |
| в процентах от общей площади земли | 0,2 | 0,7 | 1,3 | 3,3 | 2,6 | 4,4 |
| в среднем на одно хозяйство, га | 1,3 | 6,9 | 14,5 | 32,9 | 74,3 | 153,8 |
| Вологодская область | | | | | | |
| Число крестьянских (фермерских) хозяйств и индивидуальных предпринимателей, единиц | 247 | 319 | 236 | 198 | 84 | 52 |
| в процентах от общего числа хозяйств | 20,1 | 25,9 | 19,2 | 16,1 | 6,8 | 4,2 |
| в процентах от числа хозяйств, имевших землю | 20,8 | 26,9 | 19,9 | 16,7 | 7,1 | 4,4 |
| Общая площадь земли, тыс. га | 0,5 | 2,2 | 3,5 | 6,5 | 6,0 | 7,5 |
| в процентах от общей площади земли | 0,6 | 2,9 | 4,6 | 8,7 | 8,0 | 10,1 |
| в среднем на одно хозяйство, га | 1,9 | 6,8 | 14,7 | 32,9 | 70,9 | 144,3 |
| Калининградская область | | | | | | |
| Число крестьянских (фермерских) хозяйств и индивидуальных предпринимателей, единиц | 99 | 193 | 237 | 163 | 94 | 81 |
| в процентах от общего числа хозяйств | 6,1 | 12,0 | 14,7 | 10,1 | 5,8 | 5,0 |
| в процентах от числа хозяйств, имевших землю | 10,4 | 20,3 | 24,9 | 17,1 | 9,9 | 8,5 |
| Общая площадь земли, тыс. га | 0,1 | 1,4 | 3,3 | 5,5 | 6,7 | 11,3 |
| в процентах от общей площади земли | 0,2 | 1,7 | 4,2 | 6,9 | 8,3 | 14,1 |
| в среднем на одно хозяйство, га | 1,4 | 7,1 | 14,1 | 33,9 | 70,8 | 139,6 |
| Ленинградская область | | | | | | |
| Число крестьянских (фермерских) хозяйств и индивидуальных предпринимателей, единиц | 1090 | 598 | 284 | 284 | 56 | 33 |
| в процентах от общего числа хозяйств | 35,1 | 19,3 | 9,2 | 9,2 | 1,8 | 1,1 |
| в процентах от числа хозяйств, имевших землю | 46,0 | 25,2 | 12,0 | 12,0 | 2,4 | 1,4 |
| Общая площадь земли, тыс. га | 2,7 | 3,8 | 4,1 | 8,7 | 4,2 | 4,9 |
| в процентах от общей площади земли | 6,6 | 9,4 | 10,2 | 21,4 | 10,5 | 12,0 |
| в среднем на одно хозяйство, га | 2,4 | 6,4 | 14,5 | 30,5 | 75,5 | 147,4 |
| Мурманская область | | | | | | |
| Число крестьянских (фермерских) хозяйств и индивидуальных предпринимателей, единиц | 17 | 4 | - | 1 | - | 3 |
| в процентах от общего числа хозяйств | 27,4 | 6,5 | - | 1,6 | - | 4,8 |
| в процентах от числа хозяйств, имевших землю | 58,6 | 13,8 | - | 3,4 | - | 10,3 |
| Общая площадь земли, тыс. га | 0,0 | 0,0 | - | 0,0 | - | 0,4 |
| в процентах от общей площади земли | 0,1 | 0,1 | - | 0,2 | - | 2,6 |
| в среднем на одно хозяйство, га | 0,9 | 5,1 | - | 38,0 | - | 143,1 |

Продолжение табл. 67

| земельную площадь, гектаров: | | | | | | | Хозяи- ства, не имевшие земельной площади | Итого |
|------------------------------|----------------|-----------------|------------------|------------------|---------------|---------|---|---------|
| 200,1- 500 | 500,1- 1500 | 1500,1- 3000 | 3000,1 - 4000 | 4000,1 - 6000 | свыше 6000 | всего | | |
| - | - | - | - | - | 2 | 13 | 2 | 15 |
| - | - | - | - | - | 13,3 | 86,7 | 13,3 | 100 |
| - | - | - | - | - | 15,4 | 100 | x | x |
| - | - | - | - | - | 1229,8 | 1229,8 | x | 1229,8 |
| - | - | - | - | - | 100,0 | 100 | x | 100 |
| - | - | - | - | - | 614917,0 | 94603,5 | x | 81989,7 |
| 17 | 14 | 3 | - | - | - | 180 | 19 | 199 |
| 8,5 | 7,0 | 1,5 | - | - | - | 90,5 | 9,5 | 100 |
| 9,4 | 7,8 | 1,7 | - | - | - | 100 | x | x |
| 5,7 | 12,2 | 6,8 | - | - | - | 28,3 | x | 28,3 |
| 20,2 | 43,3 | 24,0 | - | - | - | 100 | x | 100 |
| 336,3 | 873,6 | 2262,5 | - | - | - | 157,0 | x | 142,0 |
| 27 | 13 | 9 | 1 | - | 1 | 1187 | 44 | 1231 |
| 2,2 | 1,1 | 0,7 | 0,1 | - | 0,1 | 96,4 | 3,6 | 100 |
| 2,3 | 1,1 | 0,8 | 0,1 | - | 0,1 | 100 | x | x |
| 8,4 | 10,8 | 18,9 | 3,5 | - | 6,9 | 74,6 | x | 74,6 |
| 11,3 | 14,5 | 25,3 | 4,7 | - | 9,2 | 100 | x | 100 |
| 312,8 | 834,2 | 2095,0 | 3505,0 | - | 6858,0 | 62,8 | x | 60,6 |
| 58 | 22 | 5 | - | 1 | - | 953 | 657 | 1610 |
| 3,6 | 1,4 | 0,3 | - | 0,1 | - | 59,2 | 40,8 | 100 |
| 6,1 | 2,3 | 0,5 | - | 0,1 | - | 100 | x | x |
| 18,6 | 16,9 | 10,6 | - | 5,8 | - | 80,1 | x | 80,1 |
| 23,2 | 21,1 | 13,2 | - | 7,2 | - | 100 | x | 100 |
| 319,8 | 766,8 | 2119,6 | - | 5755,0 | - | 84,1 | x | 49,8 |
| 18 | 7 | 1 | - | - | - | 2371 | 730 | 3101 |
| 0,6 | 0,2 | 0,0 | - | - | - | 76,5 | 23,5 | 100 |
| 0,8 | 0,3 | 0,0 | - | - | - | 100 | x | x |
| 5,3 | 4,8 | 2,0 | - | - | - | 40,5 | x | 40,5 |
| 13,1 | 11,8 | 5,1 | - | - | - | 100 | x | 100 |
| 294,3 | 680,7 | 2045,7 | - | - | - | 17,1 | x | 13,0 |
| 1 | 2 | - | - | - | 1 | 29 | 33 | 62 |
| 1,6 | 3,2 | - | - | - | 1,6 | 46,8 | 53,2 | 100 |
| 3,4 | 6,9 | - | - | - | 3,4 | 100 | x | x |
| 0,3 | 2,0 | - | - | - | 13,8 | 16,6 | x | 16,6 |
| 2,1 | 11,9 | - | - | - | 83,0 | 100 | x | 100 |
| 342,7 | 983,7 | - | - | - | 13757,0 | 571,4 | x | 267,3 |

| | Хозяйства, имевшие | | | | | |
|--|--------------------|--------|---------|---------|----------|-----------|
| | до 4,1 | 4,1-10 | 10,1-20 | 20,1-50 | 50,1-100 | 100,1-200 |
| Новгородская область | | | | | | |
| Число крестьянских (фермерских) хозяйств и индивидуальных предпринимателей, единиц | 222 | 321 | 285 | 243 | 103 | 47 |
| в процентах от общего числа хозяйств | 15,6 | 22,6 | 20,1 | 17,1 | 7,2 | 3,3 |
| в процентах от числа хозяйств, имевших землю | 17,7 | 25,6 | 22,7 | 19,3 | 8,2 | 3,7 |
| Общая площадь земли, тыс. га | 0,4 | 2,2 | 4,1 | 7,5 | 7,3 | 6,7 |
| в процентах от общей площади земли | 0,9 | 4,7 | 8,7 | 16,0 | 15,4 | 14,2 |
| в среднем на одно хозяйство, га | 2,0 | 7,0 | 14,5 | 31,0 | 70,5 | 142,3 |
| Псковская область | | | | | | |
| Число крестьянских (фермерских) хозяйств и индивидуальных предпринимателей, единиц | 114 | 145 | 87 | 87 | 30 | 12 |
| в процентах от общего числа хозяйств | 18,1 | 23,1 | 13,8 | 13,8 | 4,8 | 1,9 |
| в процентах от числа хозяйств, имевших землю | 22,1 | 28,0 | 16,8 | 16,8 | 5,8 | 2,3 |
| Общая площадь земли, тыс. га | 0,2 | 1,0 | 1,3 | 2,7 | 2,1 | 1,7 |
| в процентах от общей площади земли | 0,4 | 2,4 | 3,1 | 6,4 | 5,0 | 4,0 |
| в среднем на одно хозяйство, га | 1,6 | 6,8 | 14,6 | 30,7 | 69,6 | 137,8 |
| г. Санкт-Петербург | | | | | | |
| Число крестьянских (фермерских) хозяйств и индивидуальных предпринимателей, единиц | 3 | - | - | - | - | - |
| в процентах от общего числа хозяйств | 60,0 | - | - | - | - | - |
| в процентах от числа хозяйств, имевших землю | 100 | - | - | - | - | - |
| Общая площадь земли, тыс. га | 0,0 | - | - | - | - | - |
| в процентах от общей площади земли | 100 | - | - | - | - | - |
| в среднем на одно хозяйство, га | 0,1 | - | - | - | - | - |
| Южный федеральный округ | | | | | | |
| Число крестьянских (фермерских) хозяйств и индивидуальных предпринимателей, единиц | 2469 | 2341 | 2522 | 4724 | 4197 | 4011 |
| в процентах от общего числа хозяйств | 6,7 | 6,3 | 6,8 | 12,7 | 11,3 | 10,8 |
| в процентах от числа хозяйств, имевших землю | 8,0 | 7,6 | 8,2 | 15,4 | 13,6 | 13,0 |
| Общая площадь земли, тыс. га | 4,6 | 17,2 | 38,6 | 163,3 | 307,9 | 580,6 |
| в процентах от общей площади земли | 0,0 | 0,1 | 0,3 | 1,3 | 2,5 | 4,6 |
| в среднем на одно хозяйство, га | 1,9 | 7,3 | 15,3 | 34,6 | 73,4 | 144,7 |
| Республика Адыгея | | | | | | |
| Число крестьянских (фермерских) хозяйств и индивидуальных предпринимателей, единиц | 48 | 346 | 324 | 335 | 210 | 127 |
| в процентах от общего числа хозяйств | 3,0 | 21,4 | 20,0 | 20,7 | 13,0 | 7,8 |
| в процентах от числа хозяйств, имевших землю | 3,1 | 22,1 | 20,7 | 21,4 | 13,4 | 8,1 |
| Общая площадь земли, тыс. га | 0,1 | 2,8 | 4,9 | 10,8 | 15,3 | 17,2 |
| в процентах от общей площади земли | 0,1 | 1,6 | 2,7 | 6,0 | 8,5 | 9,6 |
| в среднем на одно хозяйство, га | 2,4 | 8,2 | 15,0 | 32,3 | 72,8 | 135,6 |
| Республика Калмыкия | | | | | | |
| Число крестьянских (фермерских) хозяйств и индивидуальных предпринимателей, единиц | 62 | 19 | 23 | 101 | 106 | 165 |
| в процентах от общего числа хозяйств | 2,1 | 0,6 | 0,8 | 3,4 | 3,6 | 5,6 |
| в процентах от числа хозяйств, имевших землю | 2,3 | 0,7 | 0,8 | 3,7 | 3,9 | 6,1 |
| Общая площадь земли, тыс. га | 0,1 | 0,2 | 0,3 | 3,9 | 7,9 | 25,2 |
| в процентах от общей площади земли | 0,0 | 0,0 | 0,0 | 0,1 | 0,2 | 0,7 |
| в среднем на одно хозяйство, га | 2,1 | 7,9 | 14,8 | 38,3 | 74,2 | 152,6 |

| земельную площадь, гектаров: | | | | | | | Хозяи- ства, не имевшие земельной площади | Итого |
|------------------------------|----------------|-----------------|------------------|------------------|---------------|---------|---|---------|
| 200,1- 500 | 500,1- 1500 | 1500,1- 3000 | 3000,1 - 4000 | 4000,1 - 6000 | свыше 6000 | всего | | |
| 28 | 5 | 2 | - | - | - | 1256 | 165 | 1421 |
| 2,0 | 0,4 | 0,1 | - | - | - | 88,4 | 11,6 | 100 |
| 2,2 | 0,4 | 0,2 | - | - | - | 100 | x | x |
| 9,2 | 5,9 | 3,8 | - | - | - | 47,1 | x | 47,1 |
| 19,4 | 12,6 | 8,1 | - | - | - | 100 | x | 100 |
| 326,8 | 1183,8 | 1900,0 | - | - | - | 37,5 | x | 33,2 |
| 21 | 15 | 5 | 1 | - | - | 517 | 112 | 629 |
| 3,3 | 2,4 | 0,8 | 0,2 | - | - | 82,2 | 17,8 | 100 |
| 4,1 | 2,9 | 1,0 | 0,2 | - | - | 100 | x | x |
| 6,7 | 12,6 | 10,4 | 3,1 | - | - | 41,6 | x | 41,6 |
| 16,1 | 30,3 | 25,0 | 7,4 | - | - | 100 | x | 100 |
| 317,9 | 838,8 | 2078,2 | 3058,0 | - | - | 80,4 | x | 66,1 |
| - | - | - | - | - | - | 3 | 2 | 5 |
| - | - | - | - | - | - | 60,0 | 40,0 | 100 |
| - | - | - | - | - | - | 100 | x | x |
| - | - | - | - | - | - | 0,0 | x | 0,0 |
| - | - | - | - | - | - | 100 | x | 100 |
| - | - | - | - | - | - | 0,1 | x | 0,1 |
| 4574 | 3996 | 1301 | 270 | 206 | 142 | 30753 | 6335 | 37088 |
| 12,3 | 10,8 | 3,5 | 0,7 | 0,6 | 0,4 | 82,9 | 17,1 | 100 |
| 14,9 | 13,0 | 4,2 | 0,9 | 0,7 | 0,5 | 100 | x | x |
| 1491,0 | 3578,9 | 2657,4 | 927,7 | 1000,8 | 1728,1 | 12496,2 | x | 12496,2 |
| 11,9 | 28,6 | 21,3 | 7,4 | 8,0 | 13,8 | 100 | x | 100 |
| 326,0 | 895,6 | 2042,6 | 3436,0 | 4858,2 | 12169,9 | 406,3 | x | 336,9 |
| 109 | 44 | 14 | 6 | 1 | - | 1564 | 54 | 1618 |
| 6,7 | 2,7 | 0,9 | 0,4 | 0,1 | - | 96,7 | 3,3 | 100 |
| 7,0 | 2,8 | 0,9 | 0,4 | 0,1 | - | 100 | x | x |
| 34,6 | 37,8 | 30,8 | 20,9 | 4,1 | - | 179,4 | x | 179,4 |
| 19,3 | 21,1 | 17,2 | 11,7 | 2,3 | - | 100 | x | 100 |
| 317,5 | 858,9 | 2202,9 | 3483,6 | 4105,8 | - | 114,7 | x | 110,9 |
| 379 | 1139 | 525 | 92 | 57 | 45 | 2713 | 251 | 2964 |
| 12,8 | 38,4 | 17,7 | 3,1 | 1,9 | 1,5 | 91,5 | 8,5 | 100 |
| 14,0 | 42,0 | 19,4 | 3,4 | 2,1 | 1,7 | 100 | x | x |
| 137,2 | 1098,9 | 1064,4 | 315,1 | 275,2 | 621,5 | 3549,8 | x | 3549,8 |
| 3,9 | 31,0 | 30,0 | 8,9 | 7,8 | 17,5 | 100 | x | 100 |
| 361,9 | 964,8 | 2027,5 | 3425,1 | 4827,6 | 13810,5 | 1308,4 | x | 1197,6 |

| | Хозяйства, имевшие | | | | | |
|--|--------------------|--------|---------|---------|----------|-----------|
| | до 4,1 | 4,1-10 | 10,1-20 | 20,1-50 | 50,1-100 | 100,1-200 |
| Республика Крым | | | | | | |
| Число крестьянских (фермерских) хозяйств и индивидуальных предпринимателей, единиц | 288 | 238 | 203 | 513 | 249 | 199 |
| в процентах от общего числа хозяйств | 13,4 | 11,0 | 9,4 | 23,8 | 11,5 | 9,2 |
| в процентах от числа хозяйств, имевших землю | 14,8 | 12,2 | 10,4 | 26,3 | 12,8 | 10,2 |
| Общая площадь земли, тыс. га | 0,5 | 1,7 | 3,1 | 19,1 | 17,9 | 28,2 |
| в процентах от общей площади земли | 0,2 | 0,7 | 1,3 | 7,7 | 7,2 | 11,4 |
| в среднем на одно хозяйство, га | 1,6 | 7,1 | 15,3 | 37,3 | 71,8 | 141,7 |
| Краснодарский край | | | | | | |
| Число крестьянских (фермерских) хозяйств и индивидуальных предпринимателей, единиц | 1434 | 1230 | 1208 | 1944 | 1530 | 1142 |
| в процентах от общего числа хозяйств | 10,2 | 8,7 | 8,6 | 13,8 | 10,8 | 8,1 |
| в процентах от числа хозяйств, имевших землю | 14,4 | 12,4 | 12,2 | 19,6 | 15,4 | 11,5 |
| Общая площадь земли, тыс. га | 2,9 | 8,7 | 18,3 | 65,6 | 110,6 | 162,0 |
| в процентах от общей площади земли | 0,2 | 0,7 | 1,5 | 5,4 | 9,1 | 13,3 |
| в среднем на одно хозяйство, га | 2,1 | 7,1 | 15,1 | 33,7 | 72,3 | 141,9 |
| Астраханская область | | | | | | |
| Число крестьянских (фермерских) хозяйств и индивидуальных предпринимателей, единиц | 153 | 157 | 196 | 377 | 341 | 402 |
| в процентах от общего числа хозяйств | 5,1 | 5,2 | 6,5 | 12,5 | 11,3 | 13,3 |
| в процентах от числа хозяйств, имевших землю | 5,2 | 5,4 | 6,7 | 12,9 | 11,7 | 13,7 |
| Общая площадь земли, тыс. га | 0,2 | 1,2 | 3,1 | 13,0 | 25,9 | 59,5 |
| в процентах от общей площади земли | 0,0 | 0,1 | 0,2 | 0,8 | 1,5 | 3,5 |
| в среднем на одно хозяйство, га | 1,5 | 7,9 | 15,7 | 34,4 | 75,9 | 147,9 |
| Волгоградская область | | | | | | |
| Число крестьянских (фермерских) хозяйств и индивидуальных предпринимателей, единиц | 174 | 145 | 208 | 328 | 398 | 596 |
| в процентах от общего числа хозяйств | 3,6 | 3,0 | 4,3 | 6,7 | 8,1 | 12,2 |
| в процентах от числа хозяйств, имевших землю | 4,2 | 3,5 | 5,1 | 8,0 | 9,7 | 14,5 |
| Общая площадь земли, тыс. га | 0,3 | 1,0 | 3,3 | 11,1 | 30,1 | 88,2 |
| в процентах от общей площади земли | 0,0 | 0,0 | 0,1 | 0,4 | 1,0 | 2,9 |
| в среднем на одно хозяйство, га | 1,6 | 7,1 | 16,0 | 33,7 | 75,6 | 147,9 |
| Ростовская область | | | | | | |
| Число крестьянских (фермерских) хозяйств и индивидуальных предпринимателей, единиц | 278 | 204 | 358 | 1124 | 1363 | 1380 |
| в процентах от общего числа хозяйств | 3,4 | 2,5 | 4,4 | 13,7 | 16,7 | 16,9 |
| в процентах от числа хозяйств, имевших землю | 3,7 | 2,7 | 4,8 | 15,0 | 18,2 | 18,4 |
| Общая площадь земли, тыс. га | 0,4 | 1,6 | 5,6 | 39,8 | 100,4 | 200,3 |
| в процентах от общей площади земли | 0,0 | 0,1 | 0,2 | 1,5 | 3,9 | 7,8 |
| в среднем на одно хозяйство, га | 1,4 | 7,6 | 15,6 | 35,4 | 73,6 | 145,2 |
| г. Севастополь | | | | | | |
| Число крестьянских (фермерских) хозяйств и индивидуальных предпринимателей, единиц | 32 | 2 | 2 | 2 | - | - |
| в процентах от общего числа хозяйств | 23,7 | 1,5 | 1,5 | 1,5 | - | - |
| в процентах от числа хозяйств, имевших землю | 84,2 | 5,3 | 5,3 | 5,3 | - | - |
| Общая площадь земли, тыс. га | 0,0 | 0,0 | 0,0 | 0,1 | - | - |
| в процентах от общей площади земли | 25,9 | 9,8 | 22,4 | 41,9 | - | - |
| в среднем на одно хозяйство, га | 1,0 | 6,3 | 14,3 | 26,7 | - | - |

| земельную площадь, гектаров: | | | | | | | Хозяйства, не имевшие земельной площади | Итого |
|------------------------------|------------|-------------|-------------|-------------|------------|--------|---|--------|
| 200,1-500 | 500,1-1500 | 1500,1-3000 | 3000,1-4000 | 4000,1-6000 | свыше 6000 | всего | | |
| 163 | 73 | 16 | 4 | 2 | 1 | 1949 | 207 | 2156 |
| 7,6 | 3,4 | 0,7 | 0,2 | 0,1 | 0,0 | 90,4 | 9,6 | 100 |
| 8,4 | 3,7 | 0,8 | 0,2 | 0,1 | 0,1 | 100 | x | x |
| 52,5 | 61,0 | 34,8 | 13,1 | 8,7 | 7,3 | 247,9 | x | 247,9 |
| 21,2 | 24,6 | 14,0 | 5,3 | 3,5 | 3,0 | 100 | x | 100 |
| 322,3 | 835,3 | 2175,6 | 3274,6 | 4350,3 | 7315,9 | 127,2 | x | 115,0 |
| 950 | 419 | 70 | 6 | 7 | 2 | 9942 | 4182 | 14124 |
| 6,7 | 3,0 | 0,5 | 0,0 | 0,0 | 0,0 | 70,4 | 29,6 | 100 |
| 9,6 | 4,2 | 0,7 | 0,1 | 0,1 | 0,0 | 100 | x | x |
| 299,8 | 339,4 | 141,4 | 19,8 | 34,0 | 14,7 | 1217,1 | x | 1217,1 |
| 24,6 | 27,9 | 11,6 | 1,6 | 2,8 | 1,2 | 100 | x | 100 |
| 315,5 | 810,0 | 2019,5 | 3304,4 | 4851,9 | 7351,7 | 122,4 | x | 86,2 |
| 490 | 531 | 194 | 35 | 30 | 21 | 2927 | 91 | 3018 |
| 16,2 | 17,6 | 6,4 | 1,2 | 1,0 | 0,7 | 97,0 | 3,0 | 100 |
| 16,7 | 18,1 | 6,6 | 1,2 | 1,0 | 0,7 | 100 | x | x |
| 165,7 | 498,3 | 396,0 | 121,4 | 143,5 | 279,8 | 1707,5 | x | 1707,5 |
| 9,7 | 29,2 | 23,2 | 7,1 | 8,4 | 16,4 | 100 | x | 100 |
| 338,1 | 938,5 | 2041,0 | 3469,3 | 4783,0 | 13322,3 | 583,4 | x | 565,8 |
| 938 | 847 | 262 | 77 | 81 | 58 | 4112 | 775 | 4887 |
| 19,2 | 17,3 | 5,4 | 1,6 | 1,7 | 1,2 | 84,1 | 15,9 | 100 |
| 22,8 | 20,6 | 6,4 | 1,9 | 2,0 | 1,4 | 100 | x | x |
| 310,9 | 744,4 | 551,5 | 265,8 | 397,6 | 616,3 | 3020,3 | x | 3020,3 |
| 10,3 | 24,6 | 18,3 | 8,8 | 13,2 | 20,4 | 100 | x | 100 |
| 331,4 | 878,9 | 2104,9 | 3451,7 | 4908,2 | 10625,2 | 734,5 | x | 618,0 |
| 1545 | 943 | 220 | 50 | 28 | 15 | 7508 | 678 | 8186 |
| 18,9 | 11,5 | 2,7 | 0,6 | 0,3 | 0,2 | 91,7 | 8,3 | 100 |
| 20,6 | 12,6 | 2,9 | 0,7 | 0,4 | 0,2 | 100 | x | x |
| 490,4 | 799,2 | 438,5 | 171,6 | 137,8 | 188,6 | 2574,2 | x | 2574,2 |
| 19,1 | 31,0 | 17,0 | 6,7 | 5,4 | 7,3 | 100 | x | 100 |
| 317,4 | 847,5 | 1993,2 | 3431,8 | 4921,4 | 12573,3 | 342,9 | x | 314,5 |
| - | - | - | - | - | - | 38 | 97 | 135 |
| - | - | - | - | - | - | 28,1 | 71,9 | 100 |
| - | - | - | - | - | - | 100 | x | x |
| - | - | - | - | - | - | 0,1 | x | 0,1 |
| - | - | - | - | - | - | 100 | x | 100 |
| - | - | - | - | - | - | 3,3 | x | 0,9 |

| | Хозяйства, имевшие | | | | | |
|--|--------------------|--------|---------|---------|----------|-----------|
| | до 4,1 | 4,1-10 | 10,1-20 | 20,1-50 | 50,1-100 | 100,1-200 |
| Северо-Кавказский федеральный округ | | | | | | |
| Число крестьянских (фермерских) хозяйств и индивидуальных предпринимателей, единиц | 8531 | 4001 | 2668 | 4320 | 2396 | 1840 |
| в процентах от общего числа хозяйств | 23,2 | 10,9 | 7,3 | 11,8 | 6,5 | 5,0 |
| в процентах от числа хозяйств, имевших землю | 31,7 | 14,9 | 9,9 | 16,0 | 8,9 | 6,8 |
| Общая площадь земли, тыс. га | 15,6 | 28,3 | 42,1 | 153,6 | 178,4 | 264,7 |
| в процентах от общей площади земли | 0,6 | 1,0 | 1,5 | 5,6 | 6,5 | 9,6 |
| в среднем на одно хозяйство, га | 1,8 | 7,1 | 15,8 | 35,6 | 74,5 | 143,8 |
| Республика Дагестан | | | | | | |
| Число крестьянских (фермерских) хозяйств и индивидуальных предпринимателей, единиц | 5604 | 1137 | 294 | 325 | 230 | 220 |
| в процентах от общего числа хозяйств | 52,9 | 10,7 | 2,8 | 3,1 | 2,2 | 2,1 |
| в процентах от числа хозяйств, имевших землю | 64,4 | 13,1 | 3,4 | 3,7 | 2,6 | 2,5 |
| Общая площадь земли, тыс. га | 9,8 | 7,1 | 4,7 | 11,4 | 17,2 | 32,9 |
| в процентах от общей площади земли | 1,2 | 0,9 | 0,6 | 1,4 | 2,2 | 4,2 |
| в среднем на одно хозяйство, га | 1,8 | 6,2 | 15,8 | 35,2 | 74,7 | 149,4 |
| Республика Ингушетия | | | | | | |
| Число крестьянских (фермерских) хозяйств и индивидуальных предпринимателей, единиц | 190 | 234 | 125 | 210 | 74 | 41 |
| в процентах от общего числа хозяйств | 13,7 | 16,9 | 9,0 | 15,1 | 5,3 | 3,0 |
| в процентах от числа хозяйств, имевших землю | 21,3 | 26,2 | 14,0 | 23,5 | 8,3 | 4,6 |
| Общая площадь земли, тыс. га | 0,2 | 1,8 | 2,3 | 7,8 | 5,7 | 6,0 |
| в процентах от общей площади земли | 0,7 | 5,8 | 7,1 | 24,7 | 17,8 | 18,9 |
| в среднем на одно хозяйство, га | 1,2 | 7,9 | 18,1 | 37,3 | 76,4 | 146,8 |
| Кабардино-Балкарская Республика | | | | | | |
| Число крестьянских (фермерских) хозяйств и индивидуальных предпринимателей, единиц | 1588 | 1359 | 943 | 993 | 499 | 284 |
| в процентах от общего числа хозяйств | 24,7 | 21,1 | 14,6 | 15,4 | 7,7 | 4,4 |
| в процентах от числа хозяйств, имевших землю | 27,3 | 23,3 | 16,2 | 17,1 | 8,6 | 4,9 |
| Общая площадь земли, тыс. га | 3,4 | 9,9 | 14,1 | 33,3 | 36,1 | 38,7 |
| в процентах от общей площади земли | 1,7 | 4,9 | 7,0 | 16,5 | 17,9 | 19,2 |
| в среднем на одно хозяйство, га | 2,1 | 7,3 | 15,0 | 33,5 | 72,3 | 136,3 |
| Карачаево-Черкесская Республика | | | | | | |
| Число крестьянских (фермерских) хозяйств и индивидуальных предпринимателей, единиц | 309 | 201 | 191 | 195 | 138 | 186 |
| в процентах от общего числа хозяйств | 15,4 | 10,0 | 9,5 | 9,7 | 6,9 | 9,2 |
| в процентах от числа хозяйств, имевших землю | 21,3 | 13,9 | 13,2 | 13,4 | 9,5 | 12,8 |
| Общая площадь земли, тыс. га | 0,6 | 1,5 | 2,8 | 6,7 | 10,2 | 26,9 |
| в процентах от общей площади земли | 0,4 | 1,0 | 1,9 | 4,5 | 6,9 | 18,2 |
| в среднем на одно хозяйство, га | 2,0 | 7,3 | 14,9 | 34,5 | 74,0 | 144,6 |
| Республика Северная Осетия-Алания | | | | | | |
| Число крестьянских (фермерских) хозяйств и индивидуальных предпринимателей, единиц | 202 | 323 | 236 | 360 | 111 | 64 |
| в процентах от общего числа хозяйств | 13,4 | 21,4 | 15,6 | 23,9 | 7,4 | 4,2 |
| в процентах от числа хозяйств, имевших землю | 14,9 | 23,8 | 17,4 | 26,5 | 8,2 | 4,7 |
| Общая площадь земли, тыс. га | 0,4 | 2,4 | 3,9 | 12,4 | 7,9 | 8,9 |
| в процентах от общей площади земли | 0,6 | 3,8 | 6,0 | 19,4 | 12,3 | 14,0 |
| в среднем на одно хозяйство, га | 1,8 | 7,5 | 16,4 | 34,5 | 71,2 | 139,7 |

| земельную площадь, гектаров: | | | | | | | Хозяи- ства, не имевшие земельной площади | Итого |
|------------------------------|----------------|-----------------|------------------|------------------|---------------|--------|---|--------|
| 200,1- 500 | 500,1- 1500 | 1500,1- 3000 | 3000,1 - 4000 | 4000,1 - 6000 | свыше 6000 | всего | | |
| 1811 | 1154 | 161 | 22 | 13 | 8 | 26925 | 9783 | 36708 |
| 4,9 | 3,1 | 0,4 | 0,1 | 0,0 | 0,0 | 73,3 | 26,7 | 100 |
| 6,7 | 4,3 | 0,6 | 0,1 | 0,0 | 0,0 | 100 | x | x |
| 596,1 | 941,7 | 324,7 | 74,1 | 61,9 | 70,6 | 2751,6 | x | 2751,6 |
| 21,7 | 34,2 | 11,8 | 2,7 | 2,2 | 2,6 | 100 | x | 100 |
| 329,2 | 816,0 | 2016,9 | 3366,0 | 4758,7 | 8819,0 | 102,2 | x | 75,0 |
| 394 | 409 | 73 | 9 | 4 | 1 | 8700 | 1885 | 10585 |
| 3,7 | 3,9 | 0,7 | 0,1 | 0,0 | 0,0 | 82,2 | 17,8 | 100 |
| 4,5 | 4,7 | 0,8 | 0,1 | 0,0 | 0,0 | 100 | x | x |
| 139,3 | 359,6 | 150,7 | 30,9 | 18,8 | 8,0 | 790,2 | x | 790,2 |
| 17,6 | 45,5 | 19,1 | 3,9 | 2,4 | 1,0 | 100 | x | 100 |
| 353,4 | 879,2 | 2064,2 | 3430,9 | 4695,3 | 8000,0 | 90,8 | x | 74,7 |
| 15 | 4 | - | - | - | - | 893 | 495 | 1388 |
| 1,1 | 0,3 | - | - | - | - | 64,3 | 35,7 | 100 |
| 1,7 | 0,4 | - | - | - | - | 100 | x | x |
| 4,2 | 3,7 | - | - | - | - | 31,8 | x | 31,8 |
| 13,3 | 11,7 | - | - | - | - | 100 | x | 100 |
| 281,1 | 927,5 | - | - | - | - | 35,6 | x | 22,9 |
| 127 | 24 | 4 | - | - | - | 5821 | 618 | 6439 |
| 2,0 | 0,4 | 0,1 | - | - | - | 90,4 | 9,6 | 100 |
| 2,2 | 0,4 | 0,1 | - | - | - | 100 | x | x |
| 38,6 | 19,2 | 8,3 | - | - | - | 201,6 | x | 201,6 |
| 19,1 | 9,5 | 4,1 | - | - | - | 100 | x | 100 |
| 303,8 | 801,7 | 2069,0 | - | - | - | 34,6 | x | 31,3 |
| 164 | 64 | 3 | - | - | - | 1451 | 561 | 2012 |
| 8,2 | 3,2 | 0,1 | - | - | - | 72,1 | 27,9 | 100 |
| 11,3 | 4,4 | 0,2 | - | - | - | 100 | x | x |
| 49,3 | 44,6 | 5,2 | - | - | - | 147,9 | x | 147,9 |
| 33,4 | 30,1 | 3,5 | - | - | - | 100 | x | 100 |
| 300,9 | 696,3 | 1729,6 | - | - | - | 101,9 | x | 73,5 |
| 44 | 16 | 1 | - | - | - | 1357 | 152 | 1509 |
| 2,9 | 1,1 | 0,1 | - | - | - | 89,9 | 10,1 | 100 |
| 3,2 | 1,2 | 0,1 | - | - | - | 100 | x | x |
| 13,5 | 11,9 | 2,7 | - | - | - | 64,0 | x | 64,0 |
| 21,2 | 18,6 | 4,2 | - | - | - | 100 | x | 100 |
| 307,9 | 743,5 | 2666,0 | - | - | - | 47,2 | x | 42,4 |

| | Хозяйства, имевшие | | | | | |
|--|--------------------|--------|---------|---------|----------|-----------|
| | до 4,1 | 4,1-10 | 10,1-20 | 20,1-50 | 50,1-100 | 100,1-200 |
| Чеченская Республика | | | | | | |
| Число крестьянских (фермерских) хозяйств и индивидуальных предпринимателей, единиц | 291 | 343 | 369 | 1095 | 272 | 154 |
| в процентах от общего числа хозяйств | 7,8 | 9,2 | 9,9 | 29,5 | 7,3 | 4,1 |
| в процентах от числа хозяйств, имевших землю | 10,0 | 11,8 | 12,7 | 37,8 | 9,4 | 5,3 |
| Общая площадь земли, тыс. га | 0,6 | 2,6 | 6,5 | 41,4 | 21,8 | 22,4 |
| в процентах от общей площади земли | 0,2 | 0,9 | 2,1 | 13,7 | 7,2 | 7,4 |
| в среднем на одно хозяйство, га | 1,9 | 7,6 | 17,5 | 37,8 | 80,2 | 145,3 |
| Ставропольский край | | | | | | |
| Число крестьянских (фермерских) хозяйств и индивидуальных предпринимателей, единиц | 347 | 404 | 510 | 1142 | 1072 | 891 |
| в процентах от общего числа хозяйств | 3,1 | 3,7 | 4,6 | 10,3 | 9,7 | 8,1 |
| в процентах от числа хозяйств, имевших землю | 6,0 | 7,0 | 8,8 | 19,7 | 18,5 | 15,4 |
| Общая площадь земли, тыс. га | 0,7 | 3,0 | 7,9 | 40,5 | 79,6 | 128,9 |
| в процентах от общей площади земли | 0,1 | 0,2 | 0,6 | 3,3 | 6,6 | 10,6 |
| в среднем на одно хозяйство, га | 1,9 | 7,4 | 15,5 | 35,4 | 74,2 | 144,6 |
| Приволжский федеральный округ | | | | | | |
| Число крестьянских (фермерских) хозяйств и индивидуальных предпринимателей, единиц | 3226 | 1714 | 1632 | 2994 | 2713 | 2966 |
| в процентах от общего числа хозяйств | 11,2 | 6,0 | 5,7 | 10,4 | 9,4 | 10,3 |
| в процентах от числа хозяйств, имевших землю | 13,8 | 7,3 | 7,0 | 12,8 | 11,6 | 12,7 |
| Общая площадь земли, тыс. га | 3,9 | 12,3 | 25,1 | 105,1 | 202,5 | 438,3 |
| в процентах от общей площади земли | 0,0 | 0,1 | 0,3 | 1,1 | 2,1 | 4,5 |
| в среднем на одно хозяйство, га | 1,2 | 7,2 | 15,4 | 35,1 | 74,6 | 147,8 |
| Республика Башкортостан | | | | | | |
| Число крестьянских (фермерских) хозяйств и индивидуальных предпринимателей, единиц | 284 | 226 | 246 | 657 | 690 | 712 |
| в процентах от общего числа хозяйств | 6,4 | 5,1 | 5,5 | 14,7 | 15,5 | 15,9 |
| в процентах от числа хозяйств, имевших землю | 7,0 | 5,6 | 6,1 | 16,2 | 17,0 | 17,5 |
| Общая площадь земли, тыс. га | 0,4 | 1,7 | 3,9 | 24,1 | 50,5 | 105,8 |
| в процентах от общей площади земли | 0,0 | 0,1 | 0,3 | 2,1 | 4,3 | 9,0 |
| в среднем на одно хозяйство, га | 1,5 | 7,4 | 15,7 | 36,7 | 73,2 | 148,5 |
| Республика Марий Эл | | | | | | |
| Число крестьянских (фермерских) хозяйств и индивидуальных предпринимателей, единиц | 163 | 160 | 104 | 125 | 63 | 45 |
| в процентах от общего числа хозяйств | 20,7 | 20,3 | 13,2 | 15,9 | 8,0 | 5,7 |
| в процентах от числа хозяйств, имевших землю | 22,8 | 22,4 | 14,5 | 17,5 | 8,8 | 6,3 |
| Общая площадь земли, тыс. га | 0,4 | 1,1 | 1,6 | 4,4 | 4,6 | 6,5 |
| в процентах от общей площади земли | 0,8 | 2,1 | 3,0 | 8,6 | 9,0 | 12,7 |
| в среднем на одно хозяйство, га | 2,6 | 6,8 | 14,9 | 35,1 | 73,0 | 144,1 |
| Республика Мордовия | | | | | | |
| Число крестьянских (фермерских) хозяйств и индивидуальных предпринимателей, единиц | 117 | 62 | 51 | 71 | 54 | 65 |
| в процентах от общего числа хозяйств | 16,5 | 8,8 | 7,2 | 10,0 | 7,6 | 9,2 |
| в процентах от числа хозяйств, имевших землю | 21,0 | 11,1 | 9,1 | 12,7 | 9,7 | 11,6 |
| Общая площадь земли, тыс. га | 0,2 | 0,4 | 0,7 | 2,4 | 4,1 | 9,5 |
| в процентах от общей площади земли | 0,1 | 0,3 | 0,5 | 1,6 | 2,7 | 6,1 |
| в среднем на одно хозяйство, га | 1,3 | 6,7 | 14,7 | 34,3 | 76,8 | 146,1 |

| земельную площадь, гектаров: | | | | | | | Хозяйства, не имевшие земельной площади | Итого |
|------------------------------|------------|-------------|-------------|-------------|------------|--------|---|--------|
| 200,1-500 | 500,1-1500 | 1500,1-3000 | 3000,1-4000 | 4000,1-6000 | свыше 6000 | всего | | |
| 187 | 186 | 3 | - | - | - | 2900 | 813 | 3713 |
| 5,0 | 5,0 | 0,1 | - | - | - | 78,1 | 21,9 | 100 |
| 6,4 | 6,4 | 0,1 | - | - | - | 100 | x | x |
| 70,3 | 130,5 | 6,4 | - | - | - | 302,4 | x | 302,4 |
| 23,3 | 43,2 | 2,1 | - | - | - | 100 | x | 100 |
| 376,1 | 701,8 | 2128,3 | - | - | - | 104,3 | x | 81,5 |
| 880 | 451 | 77 | 13 | 9 | 7 | 5803 | 5259 | 11062 |
| 8,0 | 4,1 | 0,7 | 0,1 | 0,1 | 0,1 | 52,5 | 47,5 | 100 |
| 15,2 | 7,8 | 1,3 | 0,2 | 0,2 | 0,1 | 100 | x | x |
| 280,8 | 372,2 | 151,5 | 43,2 | 43,1 | 62,6 | 1213,8 | x | 1213,8 |
| 23,1 | 30,7 | 12,5 | 3,6 | 3,5 | 5,2 | 100 | x | 100 |
| 319,1 | 825,2 | 1967,8 | 3321,1 | 4786,8 | 8936,0 | 209,2 | x | 109,7 |
| 3569 | 3002 | 955 | 225 | 217 | 152 | 23365 | 5364 | 28729 |
| 12,4 | 10,4 | 3,3 | 0,8 | 0,8 | 0,5 | 81,3 | 18,7 | 100 |
| 15,3 | 12,8 | 4,1 | 1,0 | 0,9 | 0,7 | 100 | x | x |
| 1174,7 | 2571,0 | 1974,2 | 772,2 | 1049,8 | 1483,6 | 9812,6 | x | 9812,6 |
| 12,0 | 26,2 | 20,1 | 7,9 | 10,7 | 15,1 | 100 | x | 100 |
| 329,1 | 856,4 | 2067,2 | 3432,0 | 4837,7 | 9760,4 | 420,0 | x | 341,6 |
| 689 | 407 | 99 | 26 | 12 | 11 | 4059 | 405 | 4464 |
| 15,4 | 9,1 | 2,2 | 0,6 | 0,3 | 0,2 | 90,9 | 9,1 | 100 |
| 17,0 | 10,0 | 2,4 | 0,6 | 0,3 | 0,3 | 100 | x | x |
| 219,2 | 338,4 | 196,6 | 88,6 | 58,1 | 90,4 | 1177,7 | x | 1177,7 |
| 18,6 | 28,7 | 16,7 | 7,5 | 4,9 | 7,7 | 100 | x | 100 |
| 318,1 | 831,6 | 1985,4 | 3409,4 | 4837,5 | 8221,8 | 290,1 | x | 263,8 |
| 31 | 21 | 3 | - | - | - | 715 | 73 | 788 |
| 3,9 | 2,7 | 0,4 | - | - | - | 90,7 | 9,3 | 100 |
| 4,3 | 2,9 | 0,4 | - | - | - | 100 | x | x |
| 9,0 | 17,4 | 6,1 | - | - | - | 51,0 | x | 51,0 |
| 17,7 | 34,1 | 11,9 | - | - | - | 100 | x | 100 |
| 291,4 | 827,8 | 2024,2 | - | - | - | 71,4 | x | 64,8 |
| 64 | 49 | 17 | 5 | 1 | 2 | 558 | 150 | 708 |
| 9,0 | 6,9 | 2,4 | 0,7 | 0,1 | 0,3 | 78,8 | 21,2 | 100 |
| 11,5 | 8,8 | 3,0 | 0,9 | 0,2 | 0,4 | 100 | x | x |
| 21,1 | 40,9 | 36,0 | 16,3 | 5,9 | 16,9 | 154,5 | x | 154,5 |
| 13,6 | 26,5 | 23,3 | 10,6 | 3,8 | 10,9 | 100 | x | 100 |
| 329,5 | 834,1 | 2118,0 | 3268,2 | 5902,0 | 8432,5 | 276,8 | x | 218,2 |

| | Хозяйства, имевшие | | | | | |
|--|--------------------|--------|---------|---------|----------|-----------|
| | до 4,1 | 4,1-10 | 10,1-20 | 20,1-50 | 50,1-100 | 100,1-200 |
| Республика Татарстан | | | | | | |
| Число крестьянских (фермерских) хозяйств и индивидуальных предпринимателей, единиц | 290 | 180 | 236 | 414 | 371 | 405 |
| в процентах от общего числа хозяйств | 8,7 | 5,4 | 7,1 | 12,4 | 11,2 | 12,2 |
| в процентах от числа хозяйств, имевших землю | 11,6 | 7,2 | 9,4 | 16,6 | 14,8 | 16,2 |
| Общая площадь земли, тыс. га | 0,3 | 1,3 | 3,7 | 14,1 | 28,8 | 57,9 |
| в процентах от общей площади земли | 0,1 | 0,2 | 0,6 | 2,3 | 4,7 | 9,5 |
| в среднем на одно хозяйство, га | 1,1 | 7,4 | 15,6 | 34,0 | 77,7 | 143,0 |
| Удмуртская Республика | | | | | | |
| Число крестьянских (фермерских) хозяйств и индивидуальных предпринимателей, единиц | 111 | 59 | 77 | 146 | 150 | 145 |
| в процентах от общего числа хозяйств | 11,9 | 6,4 | 8,3 | 15,7 | 16,1 | 15,6 |
| в процентах от числа хозяйств, имевших землю | 12,9 | 6,9 | 9,0 | 17,0 | 17,4 | 16,9 |
| Общая площадь земли, тыс. га | 0,1 | 0,4 | 1,2 | 5,1 | 10,9 | 20,2 |
| в процентах от общей площади земли | 0,1 | 0,3 | 0,8 | 3,5 | 7,4 | 13,8 |
| в среднем на одно хозяйство, га | 1,1 | 7,1 | 16,0 | 34,6 | 72,5 | 139,3 |
| Чувашская Республика | | | | | | |
| Число крестьянских (фермерских) хозяйств и индивидуальных предпринимателей, единиц | 368 | 269 | 173 | 230 | 150 | 125 |
| в процентах от общего числа хозяйств | 14,4 | 10,5 | 6,8 | 9,0 | 5,9 | 4,9 |
| в процентах от числа хозяйств, имевших землю | 24,4 | 17,9 | 11,5 | 15,3 | 10,0 | 8,3 |
| Общая площадь земли, тыс. га | 0,7 | 1,8 | 2,5 | 7,7 | 10,9 | 18,0 |
| в процентах от общей площади земли | 0,5 | 1,1 | 1,7 | 5,0 | 7,1 | 11,8 |
| в среднем на одно хозяйство, га | 2,0 | 6,5 | 14,7 | 33,4 | 72,7 | 144,2 |
| Пермский край | | | | | | |
| Число крестьянских (фермерских) хозяйств и индивидуальных предпринимателей, единиц | 580 | 167 | 139 | 202 | 166 | 113 |
| в процентах от общего числа хозяйств | 36,9 | 10,6 | 8,8 | 12,8 | 10,6 | 7,2 |
| в процентах от числа хозяйств, имевших землю | 37,6 | 10,8 | 9,0 | 13,1 | 10,8 | 7,3 |
| Общая площадь земли, тыс. га | 0,5 | 1,2 | 2,1 | 7,0 | 12,0 | 16,3 |
| в процентах от общей площади земли | 0,3 | 0,9 | 1,6 | 5,2 | 8,9 | 12,1 |
| в среднем на одно хозяйство, га | 0,8 | 7,2 | 15,3 | 34,8 | 72,2 | 144,5 |
| Кировская область | | | | | | |
| Число крестьянских (фермерских) хозяйств и индивидуальных предпринимателей, единиц | 86 | 116 | 151 | 236 | 113 | 70 |
| в процентах от общего числа хозяйств | 6,9 | 9,4 | 12,2 | 19,0 | 9,1 | 5,6 |
| в процентах от числа хозяйств, имевших землю | 9,8 | 13,2 | 17,2 | 26,9 | 12,9 | 8,0 |
| Общая площадь земли, тыс. га | 0,1 | 0,8 | 2,3 | 8,0 | 8,1 | 9,6 |
| в процентах от общей площади земли | 0,1 | 0,7 | 2,0 | 7,0 | 7,1 | 8,4 |
| в среднем на одно хозяйство, га | 1,6 | 7,3 | 15,1 | 33,8 | 71,6 | 137,1 |
| Нижегородская область | | | | | | |
| Число крестьянских (фермерских) хозяйств и индивидуальных предпринимателей, единиц | 330 | 196 | 152 | 275 | 168 | 135 |
| в процентах от общего числа хозяйств | 19,7 | 11,7 | 9,1 | 16,4 | 10,0 | 8,0 |
| в процентах от числа хозяйств, имевших землю | 22,0 | 13,1 | 10,1 | 18,3 | 11,2 | 9,0 |
| Общая площадь земли, тыс. га | 0,5 | 1,4 | 2,3 | 9,1 | 11,9 | 20,2 |
| в процентах от общей площади земли | 0,2 | 0,6 | 1,0 | 3,9 | 5,2 | 8,7 |
| в среднем на одно хозяйство, га | 1,5 | 7,1 | 15,3 | 33,2 | 71,1 | 149,9 |

| земельную площадь, гектаров: | | | | | | | Хозяи- ства, не имевшие земельной площади | Итого |
|------------------------------|----------------|-----------------|------------------|------------------|---------------|-------|---|-------|
| 200,1- 500 | 500,1- 1500 | 1500,1- 3000 | 3000,1 - 4000 | 4000,1 - 6000 | свыше 6000 | всего | | |
| 357 | 178 | 41 | 9 | 12 | 6 | 2499 | 827 | 3326 |
| 10,7 | 5,4 | 1,2 | 0,3 | 0,4 | 0,2 | 75,1 | 24,9 | 100 |
| 14,3 | 7,1 | 1,6 | 0,4 | 0,5 | 0,2 | 100 | x | x |
| 113,8 | 142,6 | 85,1 | 30,0 | 56,8 | 73,6 | 608,0 | x | 608,0 |
| 18,7 | 23,4 | 14,0 | 4,9 | 9,3 | 12,1 | 100 | x | 100 |
| 318,9 | 800,9 | 2074,9 | 3335,4 | 4734,1 | 12266,2 | 243,3 | x | 182,8 |
| 101 | 56 | 11 | 4 | - | - | 860 | 69 | 929 |
| 10,9 | 6,0 | 1,2 | 0,4 | - | - | 92,6 | 7,4 | 100 |
| 11,7 | 6,5 | 1,3 | 0,5 | - | - | 100 | x | x |
| 30,7 | 43,3 | 19,7 | 14,5 | - | - | 146,2 | x | 146,2 |
| 21,0 | 29,6 | 13,5 | 9,9 | - | - | 100 | x | 100 |
| 303,9 | 773,6 | 1795,4 | 3623,8 | - | - | 170,0 | x | 157,3 |
| 114 | 66 | 11 | - | 1 | - | 1507 | 1052 | 2559 |
| 4,5 | 2,6 | 0,4 | - | 0,0 | - | 58,9 | 41,1 | 100 |
| 7,6 | 4,4 | 0,7 | - | 0,1 | - | 100 | x | x |
| 36,6 | 49,9 | 21,1 | - | 4,1 | - | 153,3 | x | 153,3 |
| 23,9 | 32,5 | 13,8 | - | 2,7 | - | 100 | x | 100 |
| 321,3 | 755,6 | 1916,5 | - | 4089,0 | - | 101,7 | x | 59,9 |
| 111 | 56 | 8 | - | - | - | 1542 | 30 | 1572 |
| 7,1 | 3,6 | 0,5 | - | - | - | 98,1 | 1,9 | 100 |
| 7,2 | 3,6 | 0,5 | - | - | - | 100 | x | x |
| 34,9 | 43,7 | 16,9 | - | - | - | 134,6 | x | 134,6 |
| 26,0 | 32,4 | 12,5 | - | - | - | 100 | x | 100 |
| 314,7 | 780,0 | 2107,9 | - | - | - | 87,3 | x | 85,6 |
| 54 | 40 | 6 | 4 | 2 | - | 878 | 361 | 1239 |
| 4,4 | 3,2 | 0,5 | 0,3 | 0,2 | - | 70,9 | 29,1 | 100 |
| 6,2 | 4,6 | 0,7 | 0,5 | 0,2 | - | 100 | x | x |
| 17,3 | 33,6 | 11,4 | 13,6 | 9,7 | - | 114,6 | x | 114,6 |
| 15,1 | 29,3 | 10,0 | 11,9 | 8,5 | - | 100 | x | 100 |
| 320,3 | 839,0 | 1901,6 | 3407,4 | 4864,0 | - | 130,5 | x | 92,5 |
| 135 | 78 | 25 | 4 | 3 | - | 1501 | 178 | 1679 |
| 8,0 | 4,6 | 1,5 | 0,2 | 0,2 | - | 89,4 | 10,6 | 100 |
| 9,0 | 5,2 | 1,7 | 0,3 | 0,2 | - | 100 | x | x |
| 43,1 | 63,6 | 50,5 | 14,0 | 14,5 | - | 231,3 | x | 231,3 |
| 18,7 | 27,5 | 21,9 | 6,0 | 6,3 | - | 100 | x | 100 |
| 319,6 | 815,8 | 2021,9 | 3488,2 | 4848,3 | - | 154,1 | x | 137,8 |

| | Хозяйства, имевшие | | | | | |
|--|--------------------|--------|---------|---------|----------|-----------|
| | до 4,1 | 4,1-10 | 10,1-20 | 20,1-50 | 50,1-100 | 100,1-200 |
| Оренбургская область | | | | | | |
| Число крестьянских (фермерских) хозяйств и индивидуальных предпринимателей, единиц | 121 | 61 | 94 | 133 | 186 | 294 |
| в процентах от общего числа хозяйств | 3,3 | 1,7 | 2,6 | 3,6 | 5,1 | 8,0 |
| в процентах от числа хозяйств, имевших землю | 4,7 | 2,4 | 3,6 | 5,1 | 7,2 | 11,4 |
| Общая площадь земли, тыс. га | 0,2 | 0,4 | 1,5 | 4,9 | 14,5 | 45,9 |
| в процентах от общей площади земли | 0,0 | 0,0 | 0,1 | 0,2 | 0,6 | 1,9 |
| в среднем на одно хозяйство, га | 1,3 | 7,0 | 15,5 | 36,9 | 77,9 | 156,2 |
| Пензенская область | | | | | | |
| Число крестьянских (фермерских) хозяйств и индивидуальных предпринимателей, единиц | 63 | 40 | 51 | 118 | 111 | 183 |
| в процентах от общего числа хозяйств | 5,2 | 3,3 | 4,2 | 9,7 | 9,1 | 15,0 |
| в процентах от числа хозяйств, имевших землю | 6,5 | 4,1 | 5,2 | 12,1 | 11,4 | 18,8 |
| Общая площадь земли, тыс. га | 0,1 | 0,3 | 0,8 | 4,3 | 8,4 | 27,3 |
| в процентах от общей площади земли | 0,0 | 0,1 | 0,2 | 1,1 | 2,1 | 6,7 |
| в среднем на одно хозяйство, га | 1,5 | 7,7 | 15,4 | 36,8 | 75,7 | 149,4 |
| Самарская область | | | | | | |
| Число крестьянских (фермерских) хозяйств и индивидуальных предпринимателей, единиц | 610 | 109 | 52 | 110 | 124 | 141 |
| в процентах от общего числа хозяйств | 31,3 | 5,6 | 2,7 | 5,6 | 6,4 | 7,2 |
| в процентах от числа хозяйств, имевших землю | 33,0 | 5,9 | 2,8 | 5,9 | 6,7 | 7,6 |
| Общая площадь земли, тыс. га | 0,2 | 0,9 | 0,8 | 4,0 | 9,6 | 21,1 |
| в процентах от общей площади земли | 0,0 | 0,1 | 0,1 | 0,5 | 1,1 | 2,5 |
| в среднем на одно хозяйство, га | 0,4 | 8,6 | 15,6 | 36,0 | 77,5 | 149,8 |
| Саратовская область | | | | | | |
| Число крестьянских (фермерских) хозяйств и индивидуальных предпринимателей, единиц | 71 | 53 | 78 | 220 | 298 | 409 |
| в процентах от общего числа хозяйств | 1,9 | 1,4 | 2,0 | 5,7 | 7,8 | 10,7 |
| в процентах от числа хозяйств, имевших землю | 2,2 | 1,7 | 2,4 | 6,9 | 9,3 | 12,8 |
| Общая площадь земли, тыс. га | 0,1 | 0,4 | 1,2 | 8,0 | 22,8 | 61,5 |
| в процентах от общей площади земли | 0,0 | 0,0 | 0,0 | 0,3 | 0,7 | 2,0 |
| в среднем на одно хозяйство, га | 1,1 | 7,4 | 15,4 | 36,2 | 76,5 | 150,4 |
| Ульяновская область | | | | | | |
| Число крестьянских (фермерских) хозяйств и индивидуальных предпринимателей, единиц | 32 | 16 | 28 | 57 | 69 | 124 |
| в процентах от общего числа хозяйств | 4,0 | 2,0 | 3,5 | 7,0 | 8,5 | 15,3 |
| в процентах от числа хозяйств, имевших землю | 5,1 | 2,5 | 4,4 | 9,0 | 10,9 | 19,7 |
| Общая площадь земли, тыс. га | 0,1 | 0,1 | 0,5 | 2,0 | 5,3 | 18,4 |
| в процентах от общей площади земли | 0,0 | 0,0 | 0,1 | 0,6 | 1,6 | 5,6 |
| в среднем на одно хозяйство, га | 1,7 | 7,4 | 16,2 | 35,3 | 77,1 | 148,1 |
| Уральский федеральный округ | | | | | | |
| Число крестьянских (фермерских) хозяйств и индивидуальных предпринимателей, единиц | 954 | 827 | 715 | 962 | 633 | 646 |
| в процентах от общего числа хозяйств | 10,4 | 9,0 | 7,8 | 10,5 | 6,9 | 7,1 |
| в процентах от числа хозяйств, имевших землю | 14,6 | 12,6 | 10,9 | 14,7 | 9,7 | 9,9 |
| Общая площадь земли, тыс. га | 1,3 | 5,9 | 10,6 | 32,7 | 46,1 | 96,0 |
| в процентах от общей площади земли | 0,1 | 0,3 | 0,5 | 1,5 | 2,2 | 4,5 |
| в среднем на одно хозяйство, га | 1,3 | 7,2 | 14,8 | 34,0 | 72,8 | 148,6 |

| земельную площадь, гектаров: | | | | | | | Хозяи- ства, не имевшие земельной площади | Итого |
|------------------------------|----------------|-----------------|------------------|------------------|---------------|--------|---|--------|
| 200,1- 500 | 500,1- 1500 | 1500,1- 3000 | 3000,1 - 4000 | 4000,1 - 6000 | свыше 6000 | всего | | |
| 589 | 701 | 228 | 62 | 62 | 53 | 2584 | 1079 | 3663 |
| 16,1 | 19,1 | 6,2 | 1,7 | 1,7 | 1,4 | 70,5 | 29,5 | 100 |
| 22,8 | 27,1 | 8,8 | 2,4 | 2,4 | 2,1 | 100 | x | x |
| 201,9 | 614,7 | 485,3 | 210,9 | 303,2 | 493,9 | 2377,3 | x | 2377,3 |
| 8,5 | 25,9 | 20,4 | 8,9 | 12,8 | 20,8 | 100 | x | 100 |
| 342,8 | 876,9 | 2128,6 | 3401,0 | 4891,0 | 9318,7 | 920,0 | x | 649,0 |
| 199 | 145 | 47 | 4 | 12 | 1 | 974 | 245 | 1219 |
| 16,3 | 11,9 | 3,9 | 0,3 | 1,0 | 0,1 | 79,9 | 20,1 | 100 |
| 20,4 | 14,9 | 4,8 | 0,4 | 1,2 | 0,1 | 100 | x | x |
| 65,6 | 120,2 | 102,1 | 13,9 | 58,7 | 7,6 | 409,4 | x | 409,4 |
| 16,0 | 29,4 | 24,9 | 3,4 | 14,3 | 1,9 | 100 | x | 100 |
| 329,5 | 829,3 | 2171,9 | 3475,8 | 4893,3 | 7646,0 | 420,4 | x | 335,9 |
| 283 | 256 | 110 | 26 | 21 | 8 | 1850 | 97 | 1947 |
| 14,5 | 13,1 | 5,6 | 1,3 | 1,1 | 0,4 | 95,0 | 5,0 | 100 |
| 15,3 | 13,8 | 5,9 | 1,4 | 1,1 | 0,4 | 100 | x | x |
| 93,4 | 222,1 | 229,8 | 88,7 | 98,8 | 82,6 | 852,0 | x | 852,0 |
| 11,0 | 26,1 | 27,0 | 10,4 | 11,6 | 9,7 | 100 | x | 100 |
| 330,0 | 867,7 | 2088,9 | 3410,0 | 4705,7 | 10322,7 | 460,5 | x | 437,6 |
| 705 | 835 | 316 | 70 | 83 | 69 | 3207 | 620 | 3827 |
| 18,4 | 21,8 | 8,3 | 1,8 | 2,2 | 1,8 | 83,8 | 16,2 | 100 |
| 22,0 | 26,0 | 9,9 | 2,2 | 2,6 | 2,2 | 100 | x | x |
| 242,5 | 746,3 | 645,2 | 243,5 | 402,5 | 698,2 | 3072,3 | x | 3072,3 |
| 7,9 | 24,3 | 21,0 | 7,9 | 13,1 | 22,7 | 100 | x | 100 |
| 344,0 | 893,7 | 2041,8 | 3479,2 | 4849,7 | 10119,1 | 958,0 | x | 802,8 |
| 137 | 114 | 33 | 11 | 8 | 2 | 631 | 178 | 809 |
| 16,9 | 14,1 | 4,1 | 1,4 | 1,0 | 0,2 | 78,0 | 22,0 | 100 |
| 21,7 | 18,1 | 5,2 | 1,7 | 1,3 | 0,3 | 100 | x | x |
| 45,4 | 94,3 | 68,5 | 38,2 | 37,3 | 20,3 | 330,3 | x | 330,3 |
| 13,8 | 28,5 | 20,7 | 11,6 | 11,3 | 6,2 | 100 | x | 100 |
| 331,6 | 827,0 | 2074,5 | 3468,9 | 4667,9 | 10167,0 | 523,5 | x | 408,3 |
| 807 | 683 | 195 | 52 | 32 | 34 | 6540 | 2603 | 9143 |
| 8,8 | 7,5 | 2,1 | 0,6 | 0,3 | 0,4 | 71,5 | 28,5 | 100 |
| 12,3 | 10,4 | 3,0 | 0,8 | 0,5 | 0,5 | 100 | x | x |
| 264,1 | 587,5 | 402,6 | 181,3 | 150,7 | 362,0 | 2140,7 | x | 2140,7 |
| 12,3 | 27,4 | 18,8 | 8,5 | 7,0 | 16,9 | 100 | x | 100 |
| 327,2 | 860,1 | 2064,4 | 3486,3 | 4709,7 | 10647,0 | 327,3 | x | 234,1 |

| | Хозяйства, имевшие | | | | | |
|--|--------------------|--------|---------|---------|----------|-----------|
| | до 4,1 | 4,1-10 | 10,1-20 | 20,1-50 | 50,1-100 | 100,1-200 |
| Курганская область | | | | | | |
| Число крестьянских (фермерских) хозяйств и индивидуальных предпринимателей, единиц | 44 | 13 | 46 | 99 | 97 | 132 |
| в процентах от общего числа хозяйств | 3,8 | 1,1 | 4,0 | 8,6 | 8,4 | 11,4 |
| в процентах от числа хозяйств, имевших землю | 4,6 | 1,4 | 4,8 | 10,4 | 10,2 | 13,8 |
| Общая площадь земли, тыс. га | 0,0 | 0,1 | 0,7 | 3,4 | 7,2 | 19,6 |
| в процентах от общей площади земли | 0,0 | 0,0 | 0,1 | 0,5 | 1,1 | 2,9 |
| в среднем на одно хозяйство, га | 1,0 | 7,8 | 15,7 | 34,4 | 74,1 | 148,4 |
| Свердловская область | | | | | | |
| Число крестьянских (фермерских) хозяйств и индивидуальных предпринимателей, единиц | 192 | 102 | 95 | 160 | 130 | 137 |
| в процентах от общего числа хозяйств | 10,0 | 5,3 | 5,0 | 8,4 | 6,8 | 7,2 |
| в процентах от числа хозяйств, имевших землю | 17,8 | 9,5 | 8,8 | 14,9 | 12,1 | 12,7 |
| Общая площадь земли, тыс. га | 0,2 | 0,7 | 1,5 | 5,8 | 9,3 | 20,7 |
| в процентах от общей площади земли | 0,1 | 0,3 | 0,7 | 2,7 | 4,3 | 9,5 |
| в среднем на одно хозяйство, га | 1,2 | 6,9 | 15,3 | 36,0 | 71,4 | 151,0 |
| Тюменская область | | | | | | |
| Число крестьянских (фермерских) хозяйств и индивидуальных предпринимателей, единиц | 418 | 87 | 44 | 54 | 73 | 81 |
| в процентах от общего числа хозяйств | 28,6 | 6,0 | 3,0 | 3,7 | 5,0 | 5,5 |
| в процентах от числа хозяйств, имевших землю | 41,2 | 8,6 | 4,3 | 5,3 | 7,2 | 8,0 |
| Общая площадь земли, тыс. га | 0,4 | 0,6 | 0,7 | 1,8 | 5,3 | 12,4 |
| в процентах от общей площади земли | 0,1 | 0,2 | 0,2 | 0,5 | 1,5 | 3,4 |
| в среднем на одно хозяйство, га | 0,9 | 6,7 | 15,0 | 33,2 | 72,1 | 152,6 |
| в том числе: | | | | | | |
| Ханты-Мансийский автономный округ - Югра | | | | | | |
| Число крестьянских (фермерских) хозяйств и индивидуальных предпринимателей, единиц | 341 | 64 | 27 | 22 | 10 | 11 |
| в процентах от общего числа хозяйств | 42,3 | 7,9 | 3,3 | 2,7 | 1,2 | 1,4 |
| в процентах от числа хозяйств, имевших землю | 68,5 | 12,9 | 5,4 | 4,4 | 2,0 | 2,2 |
| Общая площадь земли, тыс. га | 0,3 | 0,4 | 0,4 | 0,7 | 0,8 | 1,7 |
| в процентах от общей площади земли | 0,3 | 0,4 | 0,4 | 0,6 | 0,7 | 1,6 |
| в среднем на одно хозяйство, га | 1,0 | 6,4 | 14,6 | 31,0 | 78,3 | 152,7 |
| Ямало-Ненецкий автономный округ | | | | | | |
| Число крестьянских (фермерских) хозяйств и индивидуальных предпринимателей, единиц | 32 | 1 | 1 | - | - | - |
| в процентах от общего числа хозяйств | 47,1 | 1,5 | 1,5 | - | - | - |
| в процентах от числа хозяйств, имевших землю | 91,4 | 2,9 | 2,9 | - | - | - |
| Общая площадь земли, тыс. га | 0,0 | 0,0 | 0,0 | - | - | - |
| в процентах от общей площади земли | 0,1 | 0,0 | 0,1 | - | - | - |
| в среднем на одно хозяйство, га | 0,4 | 4,1 | 14,0 | - | - | - |
| Тюменская область (без автономных округов) | | | | | | |
| Число крестьянских (фермерских) хозяйств и индивидуальных предпринимателей, единиц | 45 | 22 | 16 | 32 | 63 | 70 |
| в процентах от общего числа хозяйств | 7,7 | 3,8 | 2,7 | 5,5 | 10,8 | 12,0 |
| в процентах от числа хозяйств, имевших землю | 9,3 | 4,6 | 3,3 | 6,6 | 13,1 | 14,5 |
| Общая площадь земли, тыс. га | 0,0 | 0,2 | 0,3 | 1,1 | 4,5 | 10,7 |
| в процентах от общей площади земли | 0,0 | 0,1 | 0,1 | 0,5 | 1,8 | 4,4 |
| в среднем на одно хозяйство, га | 1,1 | 7,7 | 15,8 | 34,7 | 71,1 | 152,6 |

| земельную площадь, гектаров: | | | | | | | Хозяйства, не имевшие земельной площади | Итого |
|------------------------------|------------|-------------|-------------|-------------|------------|-------|---|-------|
| 200,1-500 | 500,1-1500 | 1500,1-3000 | 3000,1-4000 | 4000,1-6000 | свыше 6000 | всего | | |
| 219 | 200 | 55 | 20 | 15 | 15 | 955 | 202 | 1157 |
| 18,9 | 17,3 | 4,8 | 1,7 | 1,3 | 1,3 | 82,5 | 17,5 | 100 |
| 22,9 | 20,9 | 5,8 | 2,1 | 1,6 | 1,6 | 100 | x | x |
| 73,4 | 173,1 | 115,8 | 68,8 | 70,8 | 140,1 | 673,0 | x | 673,0 |
| 10,9 | 25,7 | 17,2 | 10,2 | 10,5 | 20,8 | 100 | x | 100 |
| 335,0 | 865,5 | 2105,5 | 3441,3 | 4717,6 | 9338,5 | 704,7 | x | 581,6 |
| 152 | 84 | 20 | 2 | 3 | - | 1077 | 834 | 1911 |
| 8,0 | 4,4 | 1,0 | 0,1 | 0,2 | - | 56,4 | 43,6 | 100 |
| 14,1 | 7,8 | 1,9 | 0,2 | 0,3 | - | 100 | x | x |
| 48,6 | 68,0 | 42,4 | 7,1 | 12,4 | - | 216,7 | x | 216,7 |
| 22,4 | 31,4 | 19,6 | 3,3 | 5,7 | - | 100 | x | 100 |
| 319,8 | 809,8 | 2122,2 | 3573,5 | 4138,6 | - | 201,2 | x | 113,4 |
| 120 | 87 | 33 | 7 | 3 | 8 | 1015 | 445 | 1460 |
| 8,2 | 6,0 | 2,3 | 0,5 | 0,2 | 0,5 | 69,5 | 30,5 | 100 |
| 11,8 | 8,6 | 3,3 | 0,7 | 0,3 | 0,8 | 100 | x | x |
| 39,0 | 75,5 | 70,2 | 24,5 | 14,1 | 115,9 | 360,2 | x | 360,2 |
| 10,8 | 21,0 | 19,5 | 6,8 | 3,9 | 32,2 | 100 | x | 100 |
| 325,0 | 868,0 | 2126,8 | 3501,2 | 4700,7 | 14483,8 | 354,9 | x | 246,7 |
| 10 | 5 | 1 | 2 | - | 5 | 498 | 309 | 807 |
| 1,2 | 0,6 | 0,1 | 0,2 | - | 0,6 | 61,7 | 38,3 | 100 |
| 2,0 | 1,0 | 0,2 | 0,4 | - | 1,0 | 100 | x | x |
| 2,9 | 4,3 | 2,5 | 6,8 | - | 86,7 | 107,4 | x | 107,4 |
| 2,7 | 4,0 | 2,3 | 6,3 | - | 80,7 | 100 | x | 100 |
| 288,7 | 857,6 | 2516,4 | 3377,6 | - | 17335,8 | 215,7 | x | 133,1 |
| - | - | - | - | - | 1 | 35 | 33 | 68 |
| - | - | - | - | - | 1,5 | 51,5 | 48,5 | 100 |
| - | - | - | - | - | 2,9 | 100 | x | x |
| - | - | - | - | - | 10,6 | 10,6 | x | 10,6 |
| - | - | - | - | - | 99,7 | 100 | x | 100 |
| - | - | - | - | - | 10592,9 | 303,5 | x | 156,2 |
| 110 | 82 | 32 | 5 | 3 | 2 | 482 | 103 | 585 |
| 18,8 | 14,0 | 5,5 | 0,9 | 0,5 | 0,3 | 82,4 | 17,6 | 100 |
| 22,8 | 17,0 | 6,6 | 1,0 | 0,6 | 0,4 | 100 | x | x |
| 36,1 | 71,2 | 67,7 | 17,8 | 14,1 | 18,6 | 242,2 | x | 242,2 |
| 14,9 | 29,4 | 27,9 | 7,3 | 5,8 | 7,7 | 100 | x | 100 |
| 328,4 | 868,6 | 2114,6 | 3550,6 | 4700,7 | 9299,5 | 502,5 | x | 414,0 |

| | Хозяйства, имевшие | | | | | |
|--|--------------------|--------|---------|---------|----------|-----------|
| | до 4,1 | 4,1-10 | 10,1-20 | 20,1-50 | 50,1-100 | 100,1-200 |
| Челябинская область | | | | | | |
| Число крестьянских (фермерских) хозяйств и индивидуальных предпринимателей, единиц | 300 | 625 | 530 | 649 | 333 | 296 |
| в процентах от общего числа хозяйств | 6,5 | 13,5 | 11,5 | 14,1 | 7,2 | 6,4 |
| в процентах от числа хозяйств, имевших землю | 8,6 | 17,9 | 15,2 | 18,6 | 9,5 | 8,5 |
| Общая площадь земли, тыс. га | 0,6 | 4,5 | 7,8 | 21,8 | 24,3 | 43,3 |
| в процентах от общей площади земли | 0,1 | 0,5 | 0,9 | 2,4 | 2,7 | 4,9 |
| в среднем на одно хозяйство, га | 2,0 | 7,3 | 14,7 | 33,6 | 73,1 | 146,4 |
| Сибирский федеральный округ | | | | | | |
| Число крестьянских (фермерских) хозяйств и индивидуальных предпринимателей, единиц | 1553 | 1272 | 1423 | 2666 | 2571 | 2544 |
| в процентах от общего числа хозяйств | 7,0 | 5,7 | 6,4 | 11,9 | 11,5 | 11,4 |
| в процентах от числа хозяйств, имевших землю | 8,3 | 6,8 | 7,6 | 14,3 | 13,8 | 13,6 |
| Общая площадь земли, тыс. га | 1,9 | 9,8 | 21,6 | 93,5 | 190,5 | 372,2 |
| в процентах от общей площади земли | 0,0 | 0,1 | 0,2 | 1,1 | 2,2 | 4,3 |
| в среднем на одно хозяйство, га | 1,2 | 7,7 | 15,2 | 35,1 | 74,1 | 146,3 |
| Республика Алтай | | | | | | |
| Число крестьянских (фермерских) хозяйств и индивидуальных предпринимателей, единиц | 75 | 82 | 126 | 370 | 496 | 366 |
| в процентах от общего числа хозяйств | 4,0 | 4,4 | 6,7 | 19,8 | 26,5 | 19,5 |
| в процентах от числа хозяйств, имевших землю | 4,4 | 4,8 | 7,4 | 21,8 | 29,2 | 21,5 |
| Общая площадь земли, тыс. га | 0,1 | 0,6 | 2,0 | 13,6 | 35,5 | 48,9 |
| в процентах от общей площади земли | 0,1 | 0,3 | 1,1 | 7,3 | 19,1 | 26,3 |
| в среднем на одно хозяйство, га | 1,7 | 7,6 | 16,0 | 36,6 | 71,7 | 133,6 |
| Республика Бурятия | | | | | | |
| Число крестьянских (фермерских) хозяйств и индивидуальных предпринимателей, единиц | 224 | 209 | 273 | 486 | 260 | 179 |
| в процентах от общего числа хозяйств | 9,8 | 9,2 | 12,0 | 21,3 | 11,4 | 7,8 |
| в процентах от числа хозяйств, имевших землю | 12,8 | 11,9 | 15,6 | 27,7 | 14,8 | 10,2 |
| Общая площадь земли, тыс. га | 0,4 | 1,6 | 4,2 | 16,2 | 18,5 | 26,2 |
| в процентах от общей площади земли | 0,3 | 1,2 | 3,2 | 12,4 | 14,2 | 20,1 |
| в среднем на одно хозяйство, га | 1,6 | 7,6 | 15,2 | 33,3 | 71,1 | 146,3 |
| Республика Тыва | | | | | | |
| Число крестьянских (фермерских) хозяйств и индивидуальных предпринимателей, единиц | 65 | 47 | 52 | 162 | 189 | 187 |
| в процентах от общего числа хозяйств | 7,1 | 5,1 | 5,7 | 17,6 | 20,6 | 20,4 |
| в процентах от числа хозяйств, имевших землю | 7,1 | 5,1 | 5,7 | 17,7 | 20,6 | 20,4 |
| Общая площадь земли, тыс. га | 0,1 | 0,4 | 0,8 | 6,2 | 16,2 | 28,3 |
| в процентах от общей площади земли | 0,1 | 0,3 | 0,6 | 4,3 | 11,2 | 19,6 |
| в среднем на одно хозяйство, га | 2,2 | 8,3 | 15,3 | 38,0 | 85,7 | 151,1 |
| Республика Хакасия | | | | | | |
| Число крестьянских (фермерских) хозяйств и индивидуальных предпринимателей, единиц | 65 | 39 | 31 | 74 | 108 | 125 |
| в процентах от общего числа хозяйств | 7,5 | 4,5 | 3,6 | 8,6 | 12,5 | 14,5 |
| в процентах от числа хозяйств, имевших землю | 8,5 | 5,1 | 4,1 | 9,7 | 14,2 | 16,4 |
| Общая площадь земли, тыс. га | 0,1 | 0,3 | 0,4 | 2,5 | 7,9 | 18,8 |
| в процентах от общей площади земли | 0,0 | 0,1 | 0,1 | 0,8 | 2,6 | 6,3 |
| в среднем на одно хозяйство, га | 0,9 | 7,9 | 13,9 | 33,7 | 73,4 | 150,6 |

| земельную площадь, гектаров: | | | | | | | Хозяи- ства, не имевшие земельной площади | Итого |
|------------------------------|----------------|-----------------|------------------|------------------|---------------|---------------|---|--------------|
| 200,1- 500 | 500,1- 1500 | 1500,1- 3000 | 3000,1 - 4000 | 4000,1 - 6000 | свыше 6000 | всего | | |
| 316 6,8 | 312 6,8 | 87 1,9 | 23 0,5 | 11 0,2 | 11 0,2 | 3493 75,7 | 1122 24,3 | 4615 100 |
| 9,0 | 8,9 | 2,5 | 0,7 | 0,3 | 0,3 | 100 | x | x |
| 103,1 | 270,8 | 174,1 | 80,8 | 53,4 | 106,0 | 890,7 | x | 890,7 |
| 11,6 | 30,4 | 19,5 | 9,1 | 6,0 | 11,9 | 100 | x | 100 |
| 326,3 | 868,1 | 2001,6 | 3513,4 | 4857,1 | 9640,8 | 255,0 | x | 193,0 |
| 2977 13,3 | 2402 10,8 | 749 3,4 | 198 0,9 | 151 0,7 | 136 0,6 | 18642 83,4 | 3701 16,6 | 22343 100 |
| 16,0 | 12,9 | 4,0 | 1,1 | 0,8 | 0,7 | 100 | x | x |
| 966,3 | 2095,7 | 1570,6 | 688,4 | 722,8 | 2008,1 | 8741,4 | x | 8741,4 |
| 11,1 | 24,0 | 18,0 | 7,9 | 8,3 | 23,0 | 100 | x | 100 |
| 324,6 | 872,5 | 2096,9 | 3476,8 | 4786,9 | 14765,3 | 468,9 | x | 391,2 |
| 152 8,1 | 27 1,4 | 5 0,3 | 1 0,1 | 1 0,1 | - - | 1701 90,8 | 172 9,2 | 1873 100 |
| 8,9 | 1,6 | 0,3 | 0,1 | 0,1 | - | 100 | x | x |
| 44,7 | 22,1 | 11,1 | 3,3 | 4,0 | - | 186,0 | x | 186,0 |
| 24,0 | 11,9 | 6,0 | 1,8 | 2,2 | - | 100 | x | 100 |
| 294,1 | 817,0 | 2228,5 | 3295,0 | 4026,0 | - | 109,4 | x | 99,3 |
| 88 3,9 | 33 1,4 | - - | 2 0,1 | 1 0,0 | - - | 1755 76,9 | 528 23,1 | 2283 100 |
| 5,0 | 1,9 | - | 0,1 | 0,1 | - | 100 | x | x |
| 26,9 | 24,3 | - | 7,2 | 5,0 | - | 130,4 | x | 130,4 |
| 20,6 | 18,6 | - | 5,6 | 3,8 | - | 100 | x | 100 |
| 305,5 | 736,8 | - | 3618,5 | 5000,0 | - | 74,3 | x | 57,1 |
| 169 18,4 | 39 4,2 | 6 0,7 | - - | - - | - - | 916 99,8 | 2 0,2 | 918 100 |
| 18,4 | 4,3 | 0,7 | - | - | - | 100 | x | x |
| 48,6 | 31,3 | 12,3 | - | - | - | 144,1 | x | 144,1 |
| 33,7 | 21,7 | 8,5 | - | - | - | 100 | x | 100 |
| 287,5 | 803,2 | 2049,4 | - | - | - | 157,4 | x | 157,0 |
| 168 19,4 | 110 12,7 | 28 3,2 | 9 1,0 | 1 0,1 | 3 0,3 | 761 88,1 | 103 11,9 | 864 100 |
| 22,1 | 14,5 | 3,7 | 1,2 | 0,1 | 0,4 | 100 | x | x |
| 55,2 | 97,4 | 59,5 | 32,2 | 4,2 | 21,4 | 300,0 | x | 300,0 |
| 18,4 | 32,5 | 19,8 | 10,7 | 1,4 | 7,1 | 100 | x | 100 |
| 328,6 | 885,7 | 2125,2 | 3580,3 | 4233,0 | 7136,7 | 394,3 | x | 347,3 |

| | Хозяйства, имевшие | | | | | |
|--|--------------------|--------|---------|---------|----------|-----------|
| | до 4,1 | 4,1-10 | 10,1-20 | 20,1-50 | 50,1-100 | 100,1-200 |
| Алтайский край | | | | | | |
| Число крестьянских (фермерских) хозяйств и индивидуальных предпринимателей, единиц | 134 | 44 | 68 | 174 | 241 | 384 |
| в процентах от общего числа хозяйств | 3,9 | 1,3 | 2,0 | 5,0 | 6,9 | 11,1 |
| в процентах от числа хозяйств, имевших землю | 4,6 | 1,5 | 2,3 | 6,0 | 8,3 | 13,3 |
| Общая площадь земли, тыс. га | 0,1 | 0,3 | 1,0 | 6,1 | 18,3 | 56,8 |
| в процентах от общей площади земли | 0,0 | 0,0 | 0,0 | 0,2 | 0,7 | 2,1 |
| в среднем на одно хозяйство, га | 1,1 | 7,4 | 15,4 | 34,8 | 75,9 | 148,0 |
| Забайкальский край | | | | | | |
| Число крестьянских (фермерских) хозяйств и индивидуальных предпринимателей, единиц | 135 | 32 | 38 | 103 | 117 | 204 |
| в процентах от общего числа хозяйств | 11,5 | 2,7 | 3,2 | 8,8 | 10,0 | 17,4 |
| в процентах от числа хозяйств, имевших землю | 12,3 | 2,9 | 3,5 | 9,4 | 10,6 | 18,5 |
| Общая площадь земли, тыс. га | 0,1 | 0,3 | 0,6 | 3,7 | 9,1 | 30,8 |
| в процентах от общей площади земли | 0,0 | 0,1 | 0,1 | 0,9 | 2,2 | 7,5 |
| в среднем на одно хозяйство, га | 0,7 | 8,2 | 15,9 | 36,3 | 77,4 | 150,7 |
| Красноярский край | | | | | | |
| Число крестьянских (фермерских) хозяйств и индивидуальных предпринимателей, единиц | 308 | 167 | 206 | 276 | 230 | 211 |
| в процентах от общего числа хозяйств | 15,2 | 8,3 | 10,2 | 13,7 | 11,4 | 10,4 |
| в процентах от числа хозяйств, имевших землю | 15,7 | 8,5 | 10,5 | 14,1 | 11,7 | 10,8 |
| Общая площадь земли, тыс. га | 0,3 | 1,2 | 3,1 | 9,6 | 17,2 | 30,9 |
| в процентах от общей площади земли | 0,0 | 0,1 | 0,2 | 0,7 | 1,3 | 2,3 |
| в среднем на одно хозяйство, га | 1,1 | 7,3 | 15,3 | 34,6 | 74,8 | 146,3 |
| Иркутская область | | | | | | |
| Число крестьянских (фермерских) хозяйств и индивидуальных предпринимателей, единиц | 205 | 326 | 213 | 328 | 316 | 235 |
| в процентах от общего числа хозяйств | 8,2 | 13,1 | 8,6 | 13,2 | 12,7 | 9,5 |
| в процентах от числа хозяйств, имевших землю | 9,7 | 15,5 | 10,1 | 15,6 | 15,0 | 11,1 |
| Общая площадь земли, тыс. га | 0,3 | 2,4 | 3,1 | 11,8 | 22,6 | 34,1 |
| в процентах от общей площади земли | 0,1 | 0,5 | 0,6 | 2,4 | 4,7 | 7,0 |
| в среднем на одно хозяйство, га | 1,2 | 7,4 | 14,4 | 36,0 | 71,5 | 145,2 |
| Кемеровская область | | | | | | |
| Число крестьянских (фермерских) хозяйств и индивидуальных предпринимателей, единиц | 128 | 129 | 95 | 149 | 96 | 90 |
| в процентах от общего числа хозяйств | 10,6 | 10,7 | 7,8 | 12,3 | 7,9 | 7,4 |
| в процентах от числа хозяйств, имевших землю | 12,1 | 12,2 | 9,0 | 14,1 | 9,1 | 8,5 |
| Общая площадь земли, тыс. га | 0,2 | 1,0 | 1,5 | 5,2 | 7,2 | 13,7 |
| в процентах от общей площади земли | 0,0 | 0,2 | 0,3 | 1,1 | 1,5 | 2,8 |
| в среднем на одно хозяйство, га | 1,3 | 7,8 | 15,3 | 34,7 | 75,4 | 152,3 |
| Новосибирская область | | | | | | |
| Число крестьянских (фермерских) хозяйств и индивидуальных предпринимателей, единиц | 83 | 115 | 197 | 339 | 316 | 317 |
| в процентах от общего числа хозяйств | 2,7 | 3,7 | 6,4 | 11,1 | 10,3 | 10,3 |
| в процентах от числа хозяйств, имевших землю | 3,9 | 5,4 | 9,2 | 15,9 | 14,8 | 14,9 |
| Общая площадь земли, тыс. га | 0,1 | 1,0 | 3,0 | 11,5 | 23,2 | 46,9 |
| в процентах от общей площади земли | 0,0 | 0,1 | 0,3 | 1,3 | 2,6 | 5,3 |
| в среднем на одно хозяйство, га | 1,0 | 9,0 | 15,5 | 33,9 | 73,3 | 147,9 |

| земельную площадь, гектаров: | | | | | | | Хозяи- ства, не имевшие земельной площади | Итого |
|------------------------------|----------------|-----------------|------------------|------------------|---------------|--------|---|--------|
| 200,1- 500 | 500,1- 1500 | 1500,1- 3000 | 3000,1 - 4000 | 4000,1 - 6000 | свыше 6000 | всего | | |
| 627 | 761 | 270 | 71 | 55 | 67 | 2896 | 573 | 3469 |
| 18,1 | 21,9 | 7,8 | 2,0 | 1,6 | 1,9 | 83,5 | 16,5 | 100 |
| 21,7 | 26,3 | 9,3 | 2,5 | 1,9 | 2,3 | 100 | x | x |
| 206,7 | 673,0 | 562,2 | 246,9 | 267,1 | 679,1 | 2717,7 | x | 2717,7 |
| 7,6 | 24,8 | 20,7 | 9,1 | 9,8 | 25,0 | 100 | x | 100 |
| 329,7 | 884,4 | 2082,3 | 3477,0 | 4856,9 | 10135,8 | 938,4 | x | 783,4 |
| 255 | 173 | 30 | 5 | 5 | 3 | 1100 | 70 | 1170 |
| 21,8 | 14,8 | 2,6 | 0,4 | 0,4 | 0,3 | 94,0 | 6,0 | 100 |
| 23,2 | 15,7 | 2,7 | 0,5 | 0,5 | 0,3 | 100 | x | x |
| 82,2 | 138,9 | 63,8 | 16,6 | 23,2 | 38,2 | 407,4 | x | 407,4 |
| 20,2 | 34,1 | 15,7 | 4,1 | 5,7 | 9,4 | 100 | x | 100 |
| 322,4 | 802,9 | 2126,4 | 3313,2 | 4637,2 | 12733,3 | 370,3 | x | 348,2 |
| 270 | 204 | 53 | 12 | 8 | 15 | 1960 | 60 | 2020 |
| 13,4 | 10,1 | 2,6 | 0,6 | 0,4 | 0,7 | 97,0 | 3,0 | 100 |
| 13,8 | 10,4 | 2,7 | 0,6 | 0,4 | 0,8 | 100 | x | x |
| 89,8 | 172,8 | 113,1 | 44,1 | 38,2 | 811,4 | 1331,9 | x | 1331,9 |
| 6,7 | 13,0 | 8,5 | 3,3 | 2,9 | 60,9 | 100 | x | 100 |
| 332,5 | 847,2 | 2134,1 | 3677,0 | 4781,2 | 54095,1 | 679,5 | x | 659,3 |
| 260 | 159 | 43 | 13 | 8 | 2 | 2108 | 377 | 2485 |
| 10,5 | 6,4 | 1,7 | 0,5 | 0,3 | 0,1 | 84,8 | 15,2 | 100 |
| 12,3 | 7,5 | 2,0 | 0,6 | 0,4 | 0,1 | 100 | x | x |
| 84,3 | 135,7 | 90,4 | 44,2 | 36,3 | 18,8 | 484,0 | x | 484,0 |
| 17,4 | 28,0 | 18,7 | 9,1 | 7,5 | 3,9 | 100 | x | 100 |
| 324,3 | 853,6 | 2101,8 | 3401,3 | 4542,2 | 9410,0 | 229,6 | x | 194,8 |
| 143 | 144 | 52 | 18 | 5 | 7 | 1056 | 155 | 1211 |
| 11,8 | 11,9 | 4,3 | 1,5 | 0,4 | 0,6 | 87,2 | 12,8 | 100 |
| 13,5 | 13,6 | 4,9 | 1,7 | 0,5 | 0,7 | 100 | x | x |
| 49,4 | 134,3 | 110,0 | 63,6 | 23,9 | 78,6 | 488,6 | x | 488,6 |
| 10,1 | 27,5 | 22,5 | 13,0 | 4,9 | 16,1 | 100 | x | 100 |
| 345,5 | 932,5 | 2116,0 | 3534,9 | 4784,0 | 11229,0 | 462,7 | x | 403,5 |
| 340 | 278 | 95 | 19 | 24 | 10 | 2133 | 934 | 3067 |
| 11,1 | 9,1 | 3,1 | 0,6 | 0,8 | 0,3 | 69,5 | 30,5 | 100 |
| 15,9 | 13,0 | 4,5 | 0,9 | 1,1 | 0,5 | 100 | x | x |
| 110,4 | 246,6 | 194,2 | 65,7 | 115,7 | 74,3 | 892,6 | x | 892,6 |
| 12,4 | 27,6 | 21,8 | 7,4 | 13,0 | 8,3 | 100 | x | 100 |
| 324,7 | 887,0 | 2044,6 | 3455,5 | 4821,6 | 7431,3 | 418,5 | x | 291,0 |

| | Хозяйства, имевшие | | | | | |
|--|--------------------|--------|---------|---------|----------|-----------|
| | до 4,1 | 4,1-10 | 10,1-20 | 20,1-50 | 50,1-100 | 100,1-200 |
| Омская область | | | | | | |
| Число крестьянских (фермерских) хозяйств и индивидуальных предпринимателей, единиц | 56 | 25 | 56 | 135 | 144 | 222 |
| в процентах от общего числа хозяйств | 2,3 | 1,0 | 2,3 | 5,6 | 6,0 | 9,2 |
| в процентах от числа хозяйств, имевших землю | 3,1 | 1,4 | 3,1 | 7,5 | 8,0 | 12,3 |
| Общая площадь земли, тыс. га | 0,1 | 0,2 | 0,9 | 4,9 | 10,5 | 33,6 |
| в процентах от общей площади земли | 0,0 | 0,0 | 0,1 | 0,3 | 0,7 | 2,2 |
| в среднем на одно хозяйство, га | 1,0 | 7,3 | 16,0 | 36,4 | 73,0 | 151,3 |
| Томская область | | | | | | |
| Число крестьянских (фермерских) хозяйств и индивидуальных предпринимателей, единиц | 75 | 57 | 68 | 70 | 58 | 24 |
| в процентах от общего числа хозяйств | 13,0 | 9,9 | 11,8 | 12,2 | 10,1 | 4,2 |
| в процентах от числа хозяйств, имевших землю | 16,7 | 12,7 | 15,2 | 15,6 | 12,9 | 5,4 |
| Общая площадь земли, тыс. га | 0,1 | 0,4 | 1,0 | 2,4 | 4,3 | 3,3 |
| в процентах от общей площади земли | 0,1 | 0,4 | 0,8 | 2,0 | 3,6 | 2,8 |
| в среднем на одно хозяйство, га | 1,4 | 7,4 | 14,6 | 33,7 | 73,6 | 136,8 |
| Дальневосточный федеральный округ | | | | | | |
| Число крестьянских (фермерских) хозяйств и индивидуальных предпринимателей, единиц | 1803 | 853 | 813 | 1078 | 586 | 414 |
| в процентах от общего числа хозяйств | 23,5 | 11,1 | 10,6 | 14,1 | 7,6 | 5,4 |
| в процентах от числа хозяйств, имевших землю | 27,9 | 13,2 | 12,6 | 16,7 | 9,1 | 6,4 |
| Общая площадь земли, тыс. га | 2,4 | 6,1 | 12,5 | 35,9 | 42,0 | 60,2 |
| в процентах от общей площади земли | 0,1 | 0,3 | 0,6 | 1,8 | 2,0 | 2,9 |
| в среднем на одно хозяйство, га | 1,3 | 7,2 | 15,4 | 33,3 | 71,6 | 145,5 |
| Республика Саха (Якутия) | | | | | | |
| Число крестьянских (фермерских) хозяйств и индивидуальных предпринимателей, единиц | 965 | 542 | 566 | 757 | 290 | 119 |
| в процентах от общего числа хозяйств | 25,1 | 14,1 | 14,7 | 19,7 | 7,5 | 3,1 |
| в процентах от числа хозяйств, имевших землю | 29,2 | 16,4 | 17,1 | 22,9 | 8,8 | 3,6 |
| Общая площадь земли, тыс. га | 1,5 | 3,9 | 8,8 | 24,8 | 20,1 | 16,3 |
| в процентах от общей площади земли | 0,3 | 0,9 | 2,0 | 5,7 | 4,6 | 3,7 |
| в среднем на одно хозяйство, га | 1,5 | 7,2 | 15,5 | 32,7 | 69,3 | 137,2 |
| Камчатский край | | | | | | |
| Число крестьянских (фермерских) хозяйств и индивидуальных предпринимателей, единиц | 68 | 19 | 12 | 17 | 11 | 12 |
| в процентах от общего числа хозяйств | 41,0 | 11,4 | 7,2 | 10,2 | 6,6 | 7,2 |
| в процентах от числа хозяйств, имевших землю | 45,9 | 12,8 | 8,1 | 11,5 | 7,4 | 8,1 |
| Общая площадь земли, тыс. га | 0,1 | 0,1 | 0,2 | 0,6 | 0,8 | 1,7 |
| в процентах от общей площади земли | 1,0 | 1,6 | 2,2 | 7,5 | 10,4 | 21,6 |
| в среднем на одно хозяйство, га | 1,1 | 6,4 | 14,2 | 33,7 | 72,6 | 138,0 |
| Приморский край | | | | | | |
| Число крестьянских (фермерских) хозяйств и индивидуальных предпринимателей, единиц | 287 | 139 | 100 | 151 | 125 | 127 |
| в процентах от общего числа хозяйств | 18,7 | 9,0 | 6,5 | 9,8 | 8,1 | 8,3 |
| в процентах от числа хозяйств, имевших землю | 24,3 | 11,8 | 8,5 | 12,8 | 10,6 | 10,8 |
| Общая площадь земли, тыс. га | 0,4 | 1,0 | 1,5 | 5,3 | 9,4 | 19,1 |
| в процентах от общей площади земли | 0,2 | 0,5 | 0,7 | 2,4 | 4,2 | 8,6 |
| в среднем на одно хозяйство, га | 1,5 | 7,4 | 15,1 | 35,3 | 75,3 | 150,5 |

| земельную площадь, гектаров: | | | | | | | Хозяйства, не имевшие земельной площади | Итого |
|------------------------------|------------|-------------|-------------|-------------|------------|--------|---|--------|
| 200,1-500 | 500,1-1500 | 1500,1-3000 | 3000,1-4000 | 4000,1-6000 | свыше 6000 | всего | | |
| 462 | 439 | 157 | 44 | 40 | 28 | 1808 | 600 | 2408 |
| 19,2 | 18,2 | 6,5 | 1,8 | 1,7 | 1,2 | 75,1 | 24,9 | 100 |
| 25,6 | 24,3 | 8,7 | 2,4 | 2,2 | 1,5 | 100 | x | x |
| 155,1 | 389,1 | 331,6 | 151,3 | 190,9 | 271,6 | 1539,7 | x | 1539,7 |
| 10,1 | 25,3 | 21,5 | 9,8 | 12,4 | 17,6 | 100 | x | 100 |
| 335,7 | 886,4 | 2111,8 | 3438,0 | 4771,7 | 9700,8 | 851,6 | x | 639,4 |
| 43 | 35 | 10 | 4 | 3 | 1 | 448 | 127 | 575 |
| 7,5 | 6,1 | 1,7 | 0,7 | 0,5 | 0,2 | 77,9 | 22,1 | 100 |
| 9,6 | 7,8 | 2,2 | 0,9 | 0,7 | 0,2 | 100 | x | x |
| 13,0 | 30,1 | 22,3 | 13,3 | 14,2 | 14,6 | 118,9 | x | 118,9 |
| 10,9 | 25,3 | 18,7 | 11,2 | 11,9 | 12,3 | 100 | x | 100 |
| 302,3 | 860,3 | 2227,2 | 3331,9 | 4720,0 | 14591,0 | 265,4 | x | 206,8 |
| 422 | 312 | 117 | 33 | 16 | 20 | 6467 | 1205 | 7672 |
| 5,5 | 4,1 | 1,5 | 0,4 | 0,2 | 0,3 | 84,3 | 15,7 | 100 |
| 6,5 | 4,8 | 1,8 | 0,5 | 0,2 | 0,3 | 100 | x | x |
| 136,1 | 262,9 | 249,8 | 112,9 | 82,8 | 1044,6 | 2048,2 | x | 2048,2 |
| 6,6 | 12,8 | 12,2 | 5,5 | 4,0 | 51,0 | 100 | x | 100 |
| 322,6 | 842,5 | 2135,2 | 3422,5 | 5173,3 | 52229,3 | 316,7 | x | 267,0 |
| 49 | 15 | 1 | 1 | - | 3 | 3308 | 541 | 3849 |
| 1,3 | 0,4 | 0,0 | 0,0 | - | 0,1 | 85,9 | 14,1 | 100 |
| 1,5 | 0,5 | 0,0 | 0,0 | - | 0,1 | 100 | x | x |
| 15,7 | 13,4 | 1,6 | 3,5 | - | 327,5 | 437,0 | x | 437,0 |
| 3,6 | 3,1 | 0,4 | 0,8 | - | 75,0 | 100 | x | 100 |
| 320,0 | 894,5 | 1577,0 | 3458,0 | - | 109180,3 | 132,1 | x | 113,5 |
| 7 | 2 | - | - | - | - | 148 | 18 | 166 |
| 4,2 | 1,2 | - | - | - | - | 89,2 | 10,8 | 100 |
| 4,7 | 1,4 | - | - | - | - | 100 | x | x |
| 2,3 | 2,0 | - | - | - | - | 7,7 | x | 7,7 |
| 29,9 | 25,8 | - | - | - | - | 100 | x | 100 |
| 327,3 | 988,8 | - | - | - | - | 51,8 | x | 46,2 |
| 147 | 75 | 26 | 1 | 2 | 1 | 1181 | 355 | 1536 |
| 9,6 | 4,9 | 1,7 | 0,1 | 0,1 | 0,1 | 76,9 | 23,1 | 100 |
| 12,4 | 6,4 | 2,2 | 0,1 | 0,2 | 0,1 | 100 | x | x |
| 45,3 | 60,6 | 54,9 | 3,3 | 10,5 | 11,1 | 222,5 | x | 222,5 |
| 20,4 | 27,2 | 24,7 | 1,5 | 4,7 | 5,0 | 100 | x | 100 |
| 308,3 | 807,3 | 2112,1 | 3267,0 | 5268,0 | 11122,1 | 188,4 | x | 144,9 |

| | Хозяйства, имевшие | | | | | |
|--|--------------------|--------|---------|---------|----------|-----------|
| | до 4,1 | 4,1-10 | 10,1-20 | 20,1-50 | 50,1-100 | 100,1-200 |
| Хабаровский край | | | | | | |
| Число крестьянских (фермерских) хозяйств и индивидуальных предпринимателей, единиц | 94 | 26 | 28 | 19 | 28 | 26 |
| в процентах от общего числа хозяйств | 28,7 | 8,0 | 8,6 | 5,8 | 8,6 | 8,0 |
| в процентах от числа хозяйств, имевших землю | 37,8 | 10,4 | 11,2 | 7,6 | 11,2 | 10,4 |
| Общая площадь земли, тыс. га | 0,1 | 0,2 | 0,4 | 0,7 | 2,0 | 3,6 |
| в процентах от общей площади земли | 0,4 | 0,8 | 1,8 | 3,1 | 9,2 | 16,6 |
| в среднем на одно хозяйство, га | 0,8 | 7,1 | 14,0 | 35,7 | 72,2 | 140,4 |
| Амурская область | | | | | | |
| Число крестьянских (фермерских) хозяйств и индивидуальных предпринимателей, единиц | 65 | 28 | 45 | 49 | 72 | 85 |
| в процентах от общего числа хозяйств | 7,2 | 3,1 | 5,0 | 5,4 | 8,0 | 9,4 |
| в процентах от числа хозяйств, имевших землю | 8,3 | 3,6 | 5,7 | 6,3 | 9,2 | 10,9 |
| Общая площадь земли, тыс. га | 0,1 | 0,2 | 0,7 | 1,8 | 5,5 | 12,9 |
| в процентах от общей площади земли | 0,0 | 0,0 | 0,1 | 0,3 | 0,9 | 2,0 |
| в среднем на одно хозяйство, га | 1,1 | 7,4 | 15,7 | 36,8 | 76,0 | 151,3 |
| Магаданская область | | | | | | |
| Число крестьянских (фермерских) хозяйств и индивидуальных предпринимателей, единиц | 44 | 11 | 7 | 8 | 3 | 6 |
| в процентах от общего числа хозяйств | 32,8 | 8,2 | 5,2 | 6,0 | 2,2 | 4,5 |
| в процентах от числа хозяйств, имевших землю | 50,0 | 12,5 | 8,0 | 9,1 | 3,4 | 6,8 |
| Общая площадь земли, тыс. га | 0,0 | 0,1 | 0,1 | 0,3 | 0,2 | 0,9 |
| в процентах от общей площади земли | 0,0 | 0,0 | 0,0 | 0,1 | 0,1 | 0,3 |
| в среднем на одно хозяйство, га | 1,1 | 7,0 | 16,6 | 32,4 | 57,9 | 146,8 |
| Сахалинская область | | | | | | |
| Число крестьянских (фермерских) хозяйств и индивидуальных предпринимателей, единиц | 264 | 85 | 46 | 68 | 46 | 15 |
| в процентах от общего числа хозяйств | 47,2 | 15,2 | 8,2 | 12,2 | 8,2 | 2,7 |
| в процентах от числа хозяйств, имевших землю | 49,6 | 16,0 | 8,6 | 12,8 | 8,6 | 2,8 |
| Общая площадь земли, тыс. га | 0,2 | 0,6 | 0,7 | 2,2 | 3,2 | 1,9 |
| в процентах от общей площади земли | 1,7 | 4,5 | 5,9 | 17,1 | 25,4 | 15,1 |
| в среднем на одно хозяйство, га | 0,8 | 6,8 | 16,2 | 31,9 | 70,2 | 127,9 |
| Еврейская автономная область | | | | | | |
| Число крестьянских (фермерских) хозяйств и индивидуальных предпринимателей, единиц | 8 | 3 | 9 | 9 | 11 | 24 |
| в процентах от общего числа хозяйств | 4,3 | 1,6 | 4,9 | 4,9 | 6,0 | 13,0 |
| в процентах от числа хозяйств, имевших землю | 4,7 | 1,8 | 5,3 | 5,3 | 6,5 | 14,2 |
| Общая площадь земли, тыс. га | 0,0 | 0,0 | 0,1 | 0,3 | 0,7 | 3,8 |
| в процентах от общей площади земли | 0,0 | 0,0 | 0,1 | 0,3 | 0,6 | 3,1 |
| в среднем на одно хозяйство, га | 1,4 | 8,6 | 15,5 | 34,9 | 68,1 | 159,0 |
| Чукотский автономный округ | | | | | | |
| Число крестьянских (фермерских) хозяйств и индивидуальных предпринимателей, единиц | 8 | - | - | - | - | - |
| в процентах от общего числа хозяйств | 50,0 | - | - | - | - | - |
| в процентах от числа хозяйств, имевших землю | 88,9 | - | - | - | - | - |
| Общая площадь земли, тыс. га | 0,0 | - | - | - | - | - |
| в процентах от общей площади земли | 0,0 | - | - | - | - | - |
| в среднем на одно хозяйство, га | 0,3 | - | - | - | - | - |

| земельную площадь, гектаров: | | | | | | | Хозяи- ства, не имевшие земельной площади | Итого |
|------------------------------|----------------|-----------------|------------------|------------------|---------------|---------|---|---------|
| 200,1- 500 | 500,1- 1500 | 1500,1- 3000 | 3000,1 - 4000 | 4000,1 - 6000 | свыше 6000 | всего | | |
| 19 | 8 | 1 | - | - | - | 249 | 78 | 327 |
| 5,8 | 2,4 | 0,3 | - | - | - | 76,1 | 23,9 | 100 |
| 7,6 | 3,2 | 0,4 | - | - | - | 100 | x | x |
| 6,1 | 6,8 | 2,0 | - | - | - | 22,0 | x | 22,0 |
| 27,7 | 31,1 | 9,3 | - | - | - | 100 | x | 100 |
| 320,4 | 855,2 | 2036,0 | - | - | - | 88,2 | x | 67,2 |
| 156 | 164 | 69 | 26 | 12 | 12 | 783 | 118 | 901 |
| 17,3 | 18,2 | 7,7 | 2,9 | 1,3 | 1,3 | 86,9 | 13,1 | 100 |
| 19,9 | 20,9 | 8,8 | 3,3 | 1,5 | 1,5 | 100 | x | x |
| 52,2 | 138,6 | 148,9 | 88,8 | 62,9 | 126,2 | 638,7 | x | 638,7 |
| 8,2 | 21,7 | 23,3 | 13,9 | 9,8 | 19,8 | 100 | x | 100 |
| 334,7 | 844,8 | 2157,7 | 3416,6 | 5239,7 | 10514,7 | 815,7 | x | 708,8 |
| 1 | 5 | - | 1 | - | 2 | 88 | 46 | 134 |
| 0,7 | 3,7 | - | 0,7 | - | 1,5 | 65,7 | 34,3 | 100 |
| 1,1 | 5,7 | - | 1,1 | - | 2,3 | 100 | x | x |
| 0,4 | 4,4 | - | 3,5 | - | 310,1 | 319,9 | x | 319,9 |
| 0,1 | 1,4 | - | 1,1 | - | 96,9 | 100 | x | 100 |
| 361,7 | 885,4 | - | 3511,0 | - | 155033,5 | 3635,5 | x | 2387,5 |
| 5 | 3 | - | - | - | - | 532 | 27 | 559 |
| 0,9 | 0,5 | - | - | - | - | 95,2 | 4,8 | 100 |
| 0,9 | 0,6 | - | - | - | - | 100 | x | x |
| 1,2 | 2,7 | - | - | - | - | 12,7 | x | 12,7 |
| 9,3 | 21,1 | - | - | - | - | 100 | x | 100 |
| 238,0 | 895,2 | - | - | - | - | 23,9 | x | 22,8 |
| 38 | 40 | 20 | 4 | 2 | 1 | 169 | 15 | 184 |
| 20,7 | 21,7 | 10,9 | 2,2 | 1,1 | 0,5 | 91,8 | 8,2 | 100 |
| 22,5 | 23,7 | 11,8 | 2,4 | 1,2 | 0,6 | 100 | x | x |
| 13,0 | 34,4 | 42,4 | 13,9 | 9,4 | 6,3 | 124,4 | x | 124,4 |
| 10,4 | 27,7 | 34,1 | 11,2 | 7,5 | 5,1 | 100 | x | 100 |
| 341,5 | 860,3 | 2120,4 | 3468,8 | 4680,0 | 6326,0 | 736,2 | x | 676,2 |
| - | - | - | - | - | 1 | 9 | 7 | 16 |
| - | - | - | - | - | 6,3 | 56,3 | 43,8 | 100 |
| - | - | - | - | - | 11,1 | 100 | x | x |
| - | - | - | - | - | 263,4 | 263,4 | x | 263,4 |
| - | - | - | - | - | 100,0 | 100 | x | 100 |
| - | - | - | - | - | 263354,0 | 29261,8 | x | 16459,8 |

68. ГРУППИРОВКА ЛИЧНЫХ ПОДСОБНЫХ ХОЗЯЙСТВ

(на 1 июля 2016 года)

| | Хозяйства, имевшие | | | | | |
|--------------------------------------|--------------------|-----------|-----------|-----------|-----------|-----------|
| | до 0,06 | 0,06-0,10 | 0,11-0,15 | 0,16-0,20 | 0,21-0,25 | 0,26-0,30 |
| Российская Федерация | | | | | | |
| Число хозяйств, единиц | 1861794 | 4031905 | 3564103 | 1982457 | 1343464 | 1142275 |
| в процентах от общего числа хозяйств | 10,6 | 23,0 | 20,3 | 11,3 | 7,7 | 6,5 |
| Общая площадь земли, тыс. га | 63,6 | 321,9 | 475,5 | 356,3 | 312,3 | 323,7 |
| в процентах от общей площади земли | 0,5 | 2,7 | 4,0 | 3,0 | 2,6 | 2,7 |
| в среднем на одно хозяйство, га | 0,0 | 0,1 | 0,1 | 0,2 | 0,2 | 0,3 |
| Центральный федеральный округ | | | | | | |
| Число хозяйств, единиц | 375843 | 810645 | 931772 | 455546 | 345672 | 346052 |
| в процентах от общего числа хозяйств | 8,3 | 18,0 | 20,7 | 10,1 | 7,7 | 7,7 |
| Общая площадь земли, тыс. га | 12,9 | 64,8 | 126,5 | 82,1 | 80,9 | 98,9 |
| в процентах от общей площади земли | 0,8 | 3,9 | 7,6 | 4,9 | 4,9 | 6,0 |
| в среднем на одно хозяйство, га | 0,0 | 0,1 | 0,1 | 0,2 | 0,2 | 0,3 |
| Белгородская область | | | | | | |
| Число хозяйств, единиц | 7626 | 33320 | 43545 | 26713 | 24791 | 21806 |
| в процентах от общего числа хозяйств | 2,7 | 11,8 | 15,4 | 9,4 | 8,8 | 7,7 |
| Общая площадь земли, тыс. га | 0,3 | 2,6 | 5,9 | 4,8 | 5,8 | 6,1 |
| в процентах от общей площади земли | 0,3 | 2,5 | 5,6 | 4,6 | 5,5 | 5,8 |
| в среднем на одно хозяйство, га | 0,0 | 0,1 | 0,1 | 0,2 | 0,2 | 0,3 |
| Брянская область | | | | | | |
| Число хозяйств, единиц | 9497 | 23137 | 27108 | 20326 | 20903 | 26979 |
| в процентах от общего числа хозяйств | 4,3 | 10,4 | 12,1 | 9,1 | 9,4 | 12,1 |
| Общая площадь земли, тыс. га | 0,3 | 1,9 | 3,7 | 3,7 | 5,0 | 7,7 |
| в процентах от общей площади земли | 0,3 | 1,6 | 3,0 | 3,0 | 4,1 | 6,3 |
| в среднем на одно хозяйство, га | 0,0 | 0,1 | 0,1 | 0,2 | 0,2 | 0,3 |
| Владимирская область | | | | | | |
| Число хозяйств, единиц | 15260 | 39855 | 63399 | 42884 | 28656 | 20906 |
| в процентах от общего числа хозяйств | 6,2 | 16,1 | 25,6 | 17,3 | 11,6 | 8,4 |
| Общая площадь земли, тыс. га | 0,5 | 3,2 | 8,7 | 7,7 | 6,7 | 5,9 |
| в процентах от общей площади земли | 0,7 | 4,2 | 11,4 | 10,1 | 8,8 | 7,8 |
| в среднем на одно хозяйство, га | 0,0 | 0,1 | 0,1 | 0,2 | 0,2 | 0,3 |
| Воронежская область | | | | | | |
| Число хозяйств, единиц | 30796 | 71320 | 65418 | 43113 | 34695 | 37183 |
| в процентах от общего числа хозяйств | 6,5 | 15,2 | 13,9 | 9,2 | 7,4 | 7,9 |
| Общая площадь земли, тыс. га | 1,1 | 5,6 | 8,8 | 7,7 | 8,0 | 10,5 |
| в процентах от общей площади земли | 0,7 | 3,3 | 5,2 | 4,6 | 4,7 | 6,2 |
| в среднем на одно хозяйство, га | 0,0 | 0,1 | 0,1 | 0,2 | 0,2 | 0,3 |
| Ивановская область | | | | | | |
| Число хозяйств, единиц | 11978 | 26018 | 33972 | 13566 | 8189 | 7068 |
| в процентах от общего числа хозяйств | 9,7 | 21,2 | 27,6 | 11,0 | 6,7 | 5,7 |
| Общая площадь земли, тыс. га | 0,5 | 2,1 | 4,6 | 2,4 | 1,9 | 2,0 |
| в процентах от общей площади земли | 1,6 | 7,3 | 16,2 | 8,4 | 6,7 | 7,0 |
| в среднем на одно хозяйство, га | 0,0 | 0,1 | 0,1 | 0,2 | 0,2 | 0,3 |
| Калужская область | | | | | | |
| Число хозяйств, единиц | 20516 | 42422 | 50141 | 25873 | 19808 | 18300 |
| в процентах от общего числа хозяйств | 9,6 | 19,8 | 23,4 | 12,1 | 9,2 | 8,5 |
| Общая площадь земли, тыс. га | 0,7 | 3,5 | 6,9 | 4,7 | 4,7 | 5,2 |
| в процентах от общей площади земли | 1,0 | 5,0 | 9,9 | 6,7 | 6,6 | 7,4 |
| в среднем на одно хозяйство, га | 0,0 | 0,1 | 0,1 | 0,2 | 0,2 | 0,3 |
| Костромская область | | | | | | |
| Число хозяйств, единиц | 30035 | 43249 | 36242 | 15668 | 7957 | 5357 |
| в процентах от общего числа хозяйств | 18,6 | 26,7 | 22,4 | 9,7 | 4,9 | 3,3 |
| Общая площадь земли, тыс. га | 0,9 | 3,4 | 4,7 | 2,8 | 1,8 | 1,5 |
| в процентах от общей площади земли | 1,7 | 6,3 | 8,7 | 5,1 | 3,3 | 2,8 |
| в среднем на одно хозяйство, га | 0,0 | 0,1 | 0,1 | 0,2 | 0,2 | 0,3 |

ПО РАЗМЕРУ ЗЕМЕЛЬНОЙ ПЛОЩАДИ

| земельную площадь, гектаров: | | | | | | | | | Итого |
|------------------------------|-----------|-----------|-----------|-----------|-----------|------------|-------------|-------------|----------|
| 0,31-0,35 | 0,36-0,40 | 0,41-0,50 | 0,51-1,00 | 1,01-3,00 | 3,01-5,00 | 5,01-10,00 | 10,01-20,00 | свыше 20,00 | |
| 689743 | 625941 | 897847 | 716653 | 287254 | 97529 | 122273 | 81561 | 86340 | 17531139 |
| 3,9 | 3,6 | 5,1 | 4,1 | 1,6 | 0,6 | 0,7 | 0,5 | 0,5 | 100 |
| 227,1 | 239,5 | 418,1 | 506,1 | 488,5 | 376,0 | 859,8 | 1108,3 | 5940,6 | 12017,3 |
| 1,9 | 2,0 | 3,5 | 4,2 | 4,1 | 3,1 | 7,2 | 9,2 | 49,4 | 100 |
| 0,3 | 0,4 | 0,5 | 0,7 | 1,7 | 3,9 | 7,0 | 13,6 | 68,8 | 0,7 |
| 206514 | 223736 | 402395 | 295336 | 80758 | 7506 | 14506 | 6222 | 3033 | 4505536 |
| 4,6 | 5,0 | 8,9 | 6,6 | 1,8 | 0,2 | 0,3 | 0,1 | 0,1 | 100 |
| 68,2 | 86,2 | 189,0 | 207,9 | 121,4 | 29,5 | 105,9 | 81,5 | 305,2 | 1661,1 |
| 4,1 | 5,2 | 11,4 | 12,5 | 7,3 | 1,8 | 6,4 | 4,9 | 18,4 | 100 |
| 0,3 | 0,4 | 0,5 | 0,7 | 1,5 | 3,9 | 7,3 | 13,1 | 100,6 | 0,4 |
| 18374 | 19085 | 40492 | 32725 | 14124 | 198 | 250 | 114 | 70 | 283233 |
| 6,5 | 6,7 | 14,3 | 11,6 | 5,0 | 0,1 | 0,1 | 0,0 | 0,0 | 100 |
| 6,1 | 7,3 | 19,0 | 22,7 | 17,7 | 0,9 | 1,7 | 1,5 | 3,1 | 105,7 |
| 5,7 | 6,9 | 17,9 | 21,5 | 16,8 | 0,8 | 1,6 | 1,5 | 3,0 | 100 |
| 0,3 | 0,4 | 0,5 | 0,7 | 1,3 | 4,4 | 6,8 | 13,4 | 44,6 | 0,4 |
| 14759 | 13031 | 21121 | 34090 | 7774 | 625 | 2582 | 863 | 205 | 223000 |
| 6,6 | 5,8 | 9,5 | 15,3 | 3,5 | 0,3 | 1,2 | 0,4 | 0,1 | 100 |
| 4,9 | 5,0 | 9,9 | 26,1 | 11,6 | 2,5 | 19,0 | 10,1 | 11,8 | 123,1 |
| 4,0 | 4,1 | 8,0 | 21,2 | 9,4 | 2,0 | 15,4 | 8,2 | 9,6 | 100 |
| 0,3 | 0,4 | 0,5 | 0,8 | 1,5 | 4,0 | 7,4 | 11,7 | 57,6 | 0,6 |
| 10861 | 9221 | 10033 | 4898 | 697 | 186 | 336 | 187 | 233 | 247612 |
| 4,4 | 3,7 | 4,1 | 2,0 | 0,3 | 0,1 | 0,1 | 0,1 | 0,1 | 100 |
| 3,6 | 3,5 | 4,7 | 3,4 | 1,0 | 0,7 | 2,2 | 2,3 | 22,0 | 76,2 |
| 4,7 | 4,6 | 6,1 | 4,5 | 1,4 | 1,0 | 2,9 | 3,1 | 28,8 | 100 |
| 0,3 | 0,4 | 0,5 | 0,7 | 1,5 | 4,0 | 6,6 | 12,5 | 94,3 | 0,3 |
| 31175 | 42098 | 66057 | 38500 | 8425 | 489 | 774 | 372 | 272 | 470687 |
| 6,6 | 8,9 | 14,0 | 8,2 | 1,8 | 0,1 | 0,2 | 0,1 | 0,1 | 100 |
| 10,3 | 16,3 | 30,4 | 25,0 | 12,0 | 1,9 | 5,6 | 4,4 | 22,1 | 169,7 |
| 6,0 | 9,6 | 17,9 | 14,7 | 7,1 | 1,1 | 3,3 | 2,6 | 13,0 | 100 |
| 0,3 | 0,4 | 0,5 | 0,6 | 1,4 | 3,8 | 7,2 | 11,8 | 81,1 | 0,4 |
| 4156 | 4630 | 8271 | 4272 | 542 | 68 | 119 | 62 | 43 | 122954 |
| 3,4 | 3,8 | 6,7 | 3,5 | 0,4 | 0,1 | 0,1 | 0,1 | 0,0 | 100 |
| 1,4 | 1,8 | 3,9 | 2,9 | 0,8 | 0,3 | 0,8 | 0,9 | 2,4 | 28,7 |
| 4,8 | 6,2 | 13,6 | 10,1 | 3,0 | 0,9 | 2,8 | 3,0 | 8,4 | 100 |
| 0,3 | 0,4 | 0,5 | 0,7 | 1,6 | 3,9 | 6,9 | 13,8 | 56,2 | 0,2 |
| 9112 | 7582 | 9496 | 9256 | 1082 | 222 | 378 | 244 | 201 | 214633 |
| 4,2 | 3,5 | 4,4 | 4,3 | 0,5 | 0,1 | 0,2 | 0,1 | 0,1 | 100 |
| 3,0 | 2,9 | 4,4 | 6,8 | 1,6 | 0,9 | 2,8 | 3,4 | 18,7 | 70,2 |
| 4,3 | 4,1 | 6,3 | 9,6 | 2,3 | 1,3 | 4,0 | 4,9 | 26,7 | 100 |
| 0,3 | 0,4 | 0,5 | 0,7 | 1,5 | 4,1 | 7,4 | 14,0 | 93,2 | 0,3 |
| 3347 | 4466 | 6189 | 4303 | 2523 | 580 | 1234 | 479 | 85 | 161714 |
| 2,1 | 2,8 | 3,8 | 2,7 | 1,6 | 0,4 | 0,8 | 0,3 | 0,1 | 100 |
| 1,1 | 1,7 | 2,9 | 2,9 | 4,2 | 2,3 | 9,7 | 6,3 | 8,4 | 54,8 |
| 2,0 | 3,2 | 5,3 | 5,3 | 7,6 | 4,3 | 17,8 | 11,5 | 15,3 | 100 |
| 0,3 | 0,4 | 0,5 | 0,7 | 1,7 | 4,1 | 7,9 | 13,1 | 98,6 | 0,3 |

| | Хозяйства, имевшие | | | | | |
|--------------------------------------|--------------------|-----------|-----------|-----------|-----------|-----------|
| | до 0,06 | 0,06-0,10 | 0,11-0,15 | 0,16-0,20 | 0,21-0,25 | 0,26-0,30 |
| Курская область | | | | | | |
| Число хозяйств, единиц | 9842 | 24803 | 28945 | 17905 | 21430 | 17484 |
| в процентах от общего числа хозяйств | 3,8 | 9,6 | 11,2 | 6,9 | 8,3 | 6,8 |
| Общая площадь земли, тыс. га | 0,4 | 2,0 | 4,0 | 3,2 | 5,1 | 5,0 |
| в процентах от общей площади земли | 0,3 | 1,5 | 3,0 | 2,4 | 3,9 | 3,8 |
| в среднем на одно хозяйство, га | 0,0 | 0,1 | 0,1 | 0,2 | 0,2 | 0,3 |
| Липецкая область | | | | | | |
| Число хозяйств, единиц | 10776 | 20106 | 26720 | 20255 | 18865 | 26237 |
| в процентах от общего числа хозяйств | 5,0 | 9,3 | 12,3 | 9,3 | 8,7 | 12,1 |
| Общая площадь земли, тыс. га | 0,3 | 1,7 | 3,7 | 3,7 | 4,4 | 7,6 |
| в процентах от общей площади земли | 0,4 | 2,0 | 4,3 | 4,4 | 5,2 | 8,9 |
| в среднем на одно хозяйство, га | 0,0 | 0,1 | 0,1 | 0,2 | 0,2 | 0,3 |
| Московская область | | | | | | |
| Число хозяйств, единиц | 65779 | 172666 | 191777 | 62276 | 35211 | 33443 |
| в процентах от общего числа хозяйств | 11,4 | 29,9 | 33,3 | 10,8 | 6,1 | 5,8 |
| Общая площадь земли, тыс. га | 2,4 | 13,7 | 25,5 | 11,2 | 8,2 | 9,7 |
| в процентах от общей площади земли | 2,0 | 11,9 | 22,0 | 9,7 | 7,1 | 8,4 |
| в среднем на одно хозяйство, га | 0,0 | 0,1 | 0,1 | 0,2 | 0,2 | 0,3 |
| Орловская область | | | | | | |
| Число хозяйств, единиц | 5347 | 13475 | 15294 | 11288 | 15716 | 16146 |
| в процентах от общего числа хозяйств | 3,8 | 9,5 | 10,8 | 8,0 | 11,1 | 11,4 |
| Общая площадь земли, тыс. га | 0,2 | 1,1 | 2,1 | 2,1 | 3,8 | 4,6 |
| в процентах от общей площади земли | 0,3 | 1,7 | 3,3 | 3,2 | 5,9 | 7,2 |
| в среднем на одно хозяйство, га | 0,0 | 0,1 | 0,1 | 0,2 | 0,2 | 0,3 |
| Рязанская область | | | | | | |
| Число хозяйств, единиц | 24360 | 48163 | 63490 | 33304 | 29006 | 27377 |
| в процентах от общего числа хозяйств | 8,2 | 16,2 | 21,4 | 11,2 | 9,8 | 9,2 |
| Общая площадь земли, тыс. га | 0,8 | 3,9 | 8,8 | 6,0 | 6,8 | 7,8 |
| в процентах от общей площади земли | 1,0 | 4,9 | 11,1 | 7,6 | 8,6 | 9,8 |
| в среднем на одно хозяйство, га | 0,0 | 0,1 | 0,1 | 0,2 | 0,2 | 0,3 |
| Смоленская область | | | | | | |
| Число хозяйств, единиц | 18882 | 26868 | 29825 | 17847 | 14440 | 15640 |
| в процентах от общего числа хозяйств | 10,0 | 14,2 | 15,8 | 9,4 | 7,6 | 8,3 |
| Общая площадь земли, тыс. га | 0,6 | 2,1 | 4,0 | 3,2 | 3,4 | 4,5 |
| в процентах от общей площади земли | 0,3 | 1,0 | 1,9 | 1,5 | 1,6 | 2,1 |
| в среднем на одно хозяйство, га | 0,0 | 0,1 | 0,1 | 0,2 | 0,2 | 0,3 |
| Тамбовская область | | | | | | |
| Число хозяйств, единиц | 23237 | 34919 | 38076 | 21512 | 15891 | 18532 |
| в процентах от общего числа хозяйств | 8,9 | 13,4 | 14,7 | 8,3 | 6,1 | 7,1 |
| Общая площадь земли, тыс. га | 0,8 | 2,8 | 5,2 | 3,9 | 3,7 | 5,3 |
| в процентах от общей площади земли | 0,9 | 3,5 | 6,3 | 4,8 | 4,5 | 6,5 |
| в среднем на одно хозяйство, га | 0,0 | 0,1 | 0,1 | 0,2 | 0,2 | 0,3 |
| Тверская область | | | | | | |
| Число хозяйств, единиц | 27558 | 61702 | 104806 | 32716 | 20644 | 25608 |
| в процентах от общего числа хозяйств | 7,8 | 17,5 | 29,8 | 9,3 | 5,9 | 7,3 |
| Общая площадь земли, тыс. га | 0,9 | 5,0 | 14,7 | 5,9 | 4,8 | 7,4 |
| в процентах от общей площади земли | 0,7 | 3,9 | 11,4 | 4,5 | 3,7 | 5,8 |
| в среднем на одно хозяйство, га | 0,0 | 0,1 | 0,1 | 0,2 | 0,2 | 0,3 |
| Тульская область | | | | | | |
| Число хозяйств, единиц | 32985 | 58125 | 54865 | 24349 | 15678 | 14916 |
| в процентах от общего числа хозяйств | 13,7 | 24,1 | 22,8 | 10,1 | 6,5 | 6,2 |
| Общая площадь земли, тыс. га | 1,1 | 4,5 | 7,4 | 4,4 | 3,7 | 4,3 |
| в процентах от общей площади земли | 2,1 | 8,3 | 13,6 | 8,1 | 6,7 | 7,8 |
| в среднем на одно хозяйство, га | 0,0 | 0,1 | 0,1 | 0,2 | 0,2 | 0,3 |
| Ярославская область | | | | | | |
| Число хозяйств, единиц | 27088 | 45713 | 45277 | 23056 | 12674 | 12601 |
| в процентах от общего числа хозяйств | 13,4 | 22,6 | 22,4 | 11,4 | 6,3 | 6,2 |
| Общая площадь земли, тыс. га | 1,0 | 3,7 | 6,1 | 4,1 | 2,9 | 3,6 |
| в процентах от общей площади земли | 1,4 | 5,2 | 8,6 | 5,8 | 4,2 | 5,1 |
| в среднем на одно хозяйство, га | 0,0 | 0,1 | 0,1 | 0,2 | 0,2 | 0,3 |

| земельную площадь, гектаров: | | | | | | | | | Итого |
|------------------------------|-----------|-----------|-----------|-----------|-----------|------------|-------------|-------------|--------|
| 0,31-0,35 | 0,36-0,40 | 0,41-0,50 | 0,51-1,00 | 1,01-3,00 | 3,01-5,00 | 5,01-10,00 | 10,01-20,00 | свыше 20,00 | |
| 13954 | 13149 | 57293 | 37609 | 12681 | 1796 | 1098 | 333 | 221 | 258543 |
| 5,4 | 5,1 | 22,2 | 14,5 | 4,9 | 0,7 | 0,4 | 0,1 | 0,1 | 100 |
| 4,6 | 5,0 | 27,7 | 25,6 | 20,7 | 6,9 | 7,7 | 4,6 | 10,1 | 132,6 |
| 3,5 | 3,8 | 20,9 | 19,3 | 15,6 | 5,2 | 5,8 | 3,5 | 7,6 | 100 |
| 0,3 | 0,4 | 0,5 | 0,7 | 1,6 | 3,8 | 7,0 | 13,8 | 45,9 | 0,5 |
| 15266 | 17111 | 36824 | 21007 | 3206 | 120 | 379 | 279 | 169 | 217320 |
| 7,0 | 7,9 | 16,9 | 9,7 | 1,5 | 0,1 | 0,2 | 0,1 | 0,1 | 100 |
| 5,0 | 6,6 | 17,3 | 14,0 | 4,4 | 0,5 | 2,7 | 3,9 | 9,2 | 84,8 |
| 5,9 | 7,8 | 20,4 | 16,5 | 5,1 | 0,6 | 3,1 | 4,6 | 10,8 | 100 |
| 0,3 | 0,4 | 0,5 | 0,7 | 1,4 | 4,1 | 7,0 | 14,0 | 54,3 | 0,4 |
| 6039 | 4230 | 2709 | 1491 | 617 | 168 | 209 | 36 | 104 | 576755 |
| 1,0 | 0,7 | 0,5 | 0,3 | 0,1 | 0,0 | 0,0 | 0,0 | 0,0 | 100 |
| 2,0 | 1,6 | 1,2 | 1,0 | 1,2 | 0,7 | 1,3 | 0,5 | 35,5 | 115,6 |
| 1,7 | 1,4 | 1,1 | 0,9 | 1,0 | 0,6 | 1,1 | 0,4 | 30,7 | 100 |
| 0,3 | 0,4 | 0,5 | 0,7 | 1,9 | 3,9 | 6,2 | 14,1 | 341,3 | 0,2 |
| 10532 | 10227 | 20832 | 15233 | 7177 | 122 | 214 | 154 | 184 | 141941 |
| 7,4 | 7,2 | 14,7 | 10,7 | 5,1 | 0,1 | 0,2 | 0,1 | 0,1 | 100 |
| 3,5 | 3,9 | 9,8 | 10,3 | 10,4 | 0,5 | 1,7 | 2,2 | 7,8 | 64,0 |
| 5,5 | 6,1 | 15,4 | 16,1 | 16,3 | 0,7 | 2,6 | 3,5 | 12,1 | 100 |
| 0,3 | 0,4 | 0,5 | 0,7 | 1,5 | 3,8 | 7,7 | 14,4 | 42,2 | 0,5 |
| 16523 | 16138 | 19288 | 17183 | 1150 | 114 | 167 | 112 | 101 | 296476 |
| 5,6 | 5,4 | 6,5 | 5,8 | 0,4 | 0,0 | 0,1 | 0,0 | 0,0 | 100 |
| 5,4 | 6,2 | 8,9 | 12,9 | 1,6 | 0,4 | 1,2 | 1,5 | 6,9 | 79,0 |
| 6,9 | 7,8 | 11,2 | 16,3 | 2,0 | 0,6 | 1,5 | 1,9 | 8,8 | 100 |
| 0,3 | 0,4 | 0,5 | 0,7 | 1,4 | 3,9 | 7,3 | 13,6 | 68,5 | 0,3 |
| 10500 | 8350 | 10774 | 12935 | 12542 | 2395 | 5468 | 2166 | 562 | 189194 |
| 5,5 | 4,4 | 5,7 | 6,8 | 6,6 | 1,3 | 2,9 | 1,1 | 0,3 | 100 |
| 3,5 | 3,2 | 5,0 | 9,0 | 22,8 | 9,4 | 40,0 | 28,5 | 76,3 | 215,4 |
| 1,6 | 1,5 | 2,3 | 4,2 | 10,6 | 4,4 | 18,6 | 13,3 | 35,4 | 100 |
| 0,3 | 0,4 | 0,5 | 0,7 | 1,8 | 3,9 | 7,3 | 13,2 | 135,8 | 1,1 |
| 13041 | 20644 | 46478 | 23759 | 3370 | 39 | 117 | 53 | 75 | 259743 |
| 5,0 | 7,9 | 17,9 | 9,1 | 1,3 | 0,0 | 0,0 | 0,0 | 0,0 | 100 |
| 4,3 | 8,0 | 22,0 | 15,9 | 4,5 | 0,1 | 0,9 | 0,8 | 3,6 | 81,8 |
| 5,3 | 9,8 | 26,9 | 19,5 | 5,5 | 0,2 | 1,1 | 1,0 | 4,3 | 100 |
| 0,3 | 0,4 | 0,5 | 0,7 | 1,3 | 3,8 | 7,5 | 14,8 | 47,4 | 0,3 |
| 11891 | 19597 | 30357 | 13009 | 2296 | 174 | 705 | 453 | 342 | 351858 |
| 3,4 | 5,6 | 8,6 | 3,7 | 0,7 | 0,0 | 0,2 | 0,1 | 0,1 | 100 |
| 3,9 | 7,7 | 14,4 | 9,4 | 3,4 | 0,7 | 5,2 | 6,3 | 39,4 | 129,2 |
| 3,0 | 5,9 | 11,2 | 7,3 | 2,7 | 0,5 | 4,0 | 4,9 | 30,5 | 100 |
| 0,3 | 0,4 | 0,5 | 0,7 | 1,5 | 4,0 | 7,3 | 14,0 | 115,1 | 0,4 |
| 10322 | 8622 | 8727 | 10983 | 951 | 49 | 194 | 164 | 65 | 240995 |
| 4,3 | 3,6 | 3,6 | 4,6 | 0,4 | 0,0 | 0,1 | 0,1 | 0,0 | 100 |
| 3,4 | 3,3 | 4,0 | 8,9 | 1,3 | 0,2 | 1,4 | 2,2 | 4,5 | 54,7 |
| 6,3 | 6,0 | 7,4 | 16,3 | 2,4 | 0,3 | 2,6 | 4,0 | 8,2 | 100 |
| 0,3 | 0,4 | 0,5 | 0,8 | 1,4 | 3,9 | 7,2 | 13,4 | 69,3 | 0,2 |
| 6509 | 5453 | 7357 | 13882 | 1593 | 161 | 282 | 151 | 101 | 201898 |
| 3,2 | 2,7 | 3,6 | 6,9 | 0,8 | 0,1 | 0,1 | 0,1 | 0,1 | 100 |
| 2,2 | 2,1 | 3,4 | 11,0 | 2,1 | 0,7 | 2,0 | 2,0 | 23,5 | 70,5 |
| 3,1 | 3,0 | 4,9 | 15,6 | 3,0 | 0,9 | 2,9 | 2,9 | 33,3 | 100 |
| 0,3 | 0,4 | 0,5 | 0,8 | 1,3 | 4,1 | 7,3 | 13,4 | 232,3 | 0,3 |

| | Хозяйства, имевшие | | | | | |
|---|--------------------|-----------|-----------|-----------|-----------|-----------|
| | до 0,06 | 0,06-0,10 | 0,11-0,15 | 0,16-0,20 | 0,21-0,25 | 0,26-0,30 |
| г. Москва | | | | | | |
| Число хозяйств, единиц | 4281 | 24784 | 12872 | 2895 | 1118 | 469 |
| в процентах от общего числа хозяйств | 9,1 | 52,8 | 27,4 | 6,2 | 2,4 | 1,0 |
| Общая площадь земли, тыс. га | 0,2 | 1,8 | 1,7 | 0,5 | 0,3 | 0,1 |
| в процентах от общей площади земли | 3,5 | 37,6 | 34,4 | 10,5 | 5,3 | 2,7 |
| в среднем на одно хозяйство, га | 0,0 | 0,1 | 0,1 | 0,2 | 0,2 | 0,3 |
| Северо-Западный федеральный округ | | | | | | |
| Число хозяйств, единиц | 179156 | 287701 | 303261 | 143132 | 84478 | 61150 |
| в процентах от общего числа хозяйств | 14,2 | 22,8 | 24,1 | 11,4 | 6,7 | 4,9 |
| Общая площадь земли, тыс. га | 5,7 | 22,9 | 40,3 | 25,5 | 19,6 | 17,3 |
| в процентах от общей площади земли | 1,1 | 4,5 | 7,9 | 5,0 | 3,8 | 3,4 |
| в среднем на одно хозяйство, га | 0,0 | 0,1 | 0,1 | 0,2 | 0,2 | 0,3 |
| Республика Карелия | | | | | | |
| Число хозяйств, единиц | 20304 | 18904 | 13481 | 5189 | 2433 | 1362 |
| в процентах от общего числа хозяйств | 31,3 | 29,2 | 20,8 | 8,0 | 3,8 | 2,1 |
| Общая площадь земли, тыс. га | 0,6 | 1,4 | 1,8 | 0,9 | 0,6 | 0,4 |
| в процентах от общей площади земли | 5,1 | 12,5 | 15,6 | 8,0 | 4,8 | 3,3 |
| в среднем на одно хозяйство, га | 0,0 | 0,1 | 0,1 | 0,2 | 0,2 | 0,3 |
| Республика Коми | | | | | | |
| Число хозяйств, единиц | 21434 | 23302 | 17600 | 12194 | 5449 | 3370 |
| в процентах от общего числа хозяйств | 23,7 | 25,7 | 19,4 | 13,5 | 6,0 | 3,7 |
| Общая площадь земли, тыс. га | 0,6 | 1,8 | 2,3 | 2,2 | 1,2 | 0,9 |
| в процентах от общей площади земли | 3,2 | 9,5 | 11,7 | 11,3 | 6,4 | 4,9 |
| в среднем на одно хозяйство, га | 0,0 | 0,1 | 0,1 | 0,2 | 0,2 | 0,3 |
| Архангельская область | | | | | | |
| Число хозяйств, единиц | 34648 | 47614 | 38586 | 19866 | 10062 | 6404 |
| в процентах от общего числа хозяйств | 20,2 | 27,8 | 22,5 | 11,6 | 5,9 | 3,7 |
| Общая площадь земли, тыс. га | 1,1 | 3,7 | 5,0 | 3,5 | 2,3 | 1,8 |
| в процентах от общей площади земли | 3,0 | 10,3 | 13,7 | 9,6 | 6,3 | 4,9 |
| в среднем на одно хозяйство, га | 0,0 | 0,1 | 0,1 | 0,2 | 0,2 | 0,3 |
| в том числе: | | | | | | |
| Ненецкий автономный округ | | | | | | |
| Число хозяйств, единиц | 877 | 1813 | 487 | 65 | 5 | 4 |
| в процентах от общего числа хозяйств | 26,9 | 55,6 | 14,9 | 2,0 | 0,2 | 0,1 |
| Общая площадь земли, тыс. га | 0,0 | 0,1 | 0,1 | 0,0 | 0,0 | 0,0 |
| в процентах от общей площади земли | 11,3 | 54,1 | 22,6 | 4,3 | 0,4 | 0,4 |
| в среднем на одно хозяйство, га | 0,0 | 0,1 | 0,1 | 0,2 | 0,2 | 0,3 |
| Архангельская область (без автономного округа) | | | | | | |
| Число хозяйств, единиц | 33771 | 45801 | 38099 | 19801 | 10057 | 6400 |
| в процентах от общего числа хозяйств | 20,1 | 27,2 | 22,6 | 11,8 | 6,0 | 3,8 |
| Общая площадь земли, тыс. га | 1,1 | 3,6 | 4,9 | 3,5 | 2,3 | 1,8 |
| в процентах от общей площади земли | 3,0 | 9,9 | 13,6 | 9,7 | 6,4 | 4,9 |
| в среднем на одно хозяйство, га | 0,0 | 0,1 | 0,1 | 0,2 | 0,2 | 0,3 |
| Вологодская область | | | | | | |
| Число хозяйств, единиц | 36388 | 67032 | 61478 | 34417 | 24492 | 16290 |
| в процентах от общего числа хозяйств | 12,8 | 23,5 | 21,6 | 12,1 | 8,6 | 5,7 |
| Общая площадь земли, тыс. га | 1,2 | 5,4 | 8,2 | 6,2 | 5,7 | 4,6 |
| в процентах от общей площади земли | 1,4 | 6,4 | 9,8 | 7,4 | 6,9 | 5,5 |
| в среднем на одно хозяйство, га | 0,0 | 0,1 | 0,1 | 0,2 | 0,2 | 0,3 |
| Калининградская область | | | | | | |
| Число хозяйств, единиц | 19798 | 23878 | 20930 | 5293 | 3041 | 2183 |
| в процентах от общего числа хозяйств | 23,0 | 27,7 | 24,3 | 6,1 | 3,5 | 2,5 |
| Общая площадь земли, тыс. га | 0,7 | 1,8 | 2,6 | 1,0 | 0,7 | 0,6 |
| в процентах от общей площади земли | 0,7 | 1,9 | 2,7 | 1,0 | 0,7 | 0,6 |
| в среднем на одно хозяйство, га | 0,0 | 0,1 | 0,1 | 0,2 | 0,2 | 0,3 |

| земельную площадь, гектаров: | | | | | | | | | Итого |
|------------------------------|-----------|-----------|-----------|-----------|-----------|------------|-------------|-------------|---------|
| 0,31-0,35 | 0,36-0,40 | 0,41-0,50 | 0,51-1,00 | 1,01-3,00 | 3,01-5,00 | 5,01-10,00 | 10,01-20,00 | свыше 20,00 | |
| 153 | 102 | 97 | 201 | 8 | - | - | - | - | 46980 |
| 0,3 | 0,2 | 0,2 | 0,4 | 0,0 | - | - | - | - | 100 |
| 0,0 | 0,0 | 0,0 | 0,1 | 0,0 | - | - | - | - | 4,9 |
| 1,0 | 0,8 | 0,9 | 3,0 | 0,2 | - | - | - | - | 100 |
| 0,3 | 0,4 | 0,5 | 0,7 | 1,5 | - | - | - | - | 0,1 |
| 34412 | 33410 | 53171 | 37824 | 24275 | 5570 | 7243 | 3111 | 1840 | 1259734 |
| 2,7 | 2,7 | 4,2 | 3,0 | 1,9 | 0,4 | 0,6 | 0,2 | 0,1 | 100 |
| 11,3 | 12,7 | 25,1 | 27,2 | 42,5 | 21,5 | 51,6 | 43,0 | 143,4 | 509,5 |
| 2,2 | 2,5 | 4,9 | 5,3 | 8,3 | 4,2 | 10,1 | 8,4 | 28,1 | 100 |
| 0,3 | 0,4 | 0,5 | 0,7 | 1,7 | 3,9 | 7,1 | 13,8 | 77,9 | 0,4 |
| 540 | 402 | 443 | 632 | 768 | 206 | 77 | 41 | 37 | 64819 |
| 0,8 | 0,6 | 0,7 | 1,0 | 1,2 | 0,3 | 0,1 | 0,1 | 0,1 | 100 |
| 0,2 | 0,2 | 0,2 | 0,5 | 1,4 | 0,8 | 0,5 | 0,6 | 1,5 | 11,5 |
| 1,5 | 1,3 | 1,8 | 4,3 | 11,8 | 6,6 | 4,8 | 5,2 | 13,4 | 100 |
| 0,3 | 0,4 | 0,5 | 0,8 | 1,8 | 3,7 | 7,1 | 14,7 | 41,7 | 0,2 |
| 1711 | 1136 | 1100 | 863 | 1393 | 631 | 379 | 55 | 12 | 90629 |
| 1,9 | 1,3 | 1,2 | 1,0 | 1,5 | 0,7 | 0,4 | 0,1 | 0,0 | 100 |
| 0,6 | 0,4 | 0,5 | 0,6 | 2,5 | 2,3 | 2,3 | 0,7 | 0,4 | 19,4 |
| 2,9 | 2,2 | 2,6 | 3,0 | 12,8 | 11,9 | 12,1 | 3,5 | 2,2 | 100 |
| 0,3 | 0,4 | 0,5 | 0,7 | 1,8 | 3,7 | 6,2 | 12,2 | 34,9 | 0,2 |
| 3574 | 2126 | 3130 | 1663 | 1934 | 1086 | 714 | 112 | 19 | 171538 |
| 2,1 | 1,2 | 1,8 | 1,0 | 1,1 | 0,6 | 0,4 | 0,1 | 0,0 | 100 |
| 1,2 | 0,8 | 1,5 | 1,1 | 3,5 | 4,0 | 4,8 | 1,4 | 0,8 | 36,4 |
| 3,2 | 2,2 | 4,0 | 3,1 | 9,5 | 11,1 | 13,1 | 3,8 | 2,2 | 100 |
| 0,3 | 0,4 | 0,5 | 0,7 | 1,8 | 3,7 | 6,7 | 12,2 | 42,0 | 0,2 |
| - | - | - | - | 6 | 1 | 1 | - | - | 3259 |
| - | - | - | - | 0,2 | 0,0 | 0,0 | - | - | 100 |
| - | - | - | - | 0,0 | 0,0 | 0,0 | - | - | 0,3 |
| - | - | - | - | 3,7 | 1,2 | 1,9 | - | - | 100 |
| - | - | - | - | 1,6 | 3,1 | 5,1 | - | - | 0,1 |
| 3574 | 2126 | 3130 | 1663 | 1928 | 1085 | 713 | 112 | 19 | 168279 |
| 2,1 | 1,3 | 1,9 | 1,0 | 1,1 | 0,6 | 0,4 | 0,1 | 0,0 | 100 |
| 1,2 | 0,8 | 1,5 | 1,1 | 3,5 | 4,0 | 4,8 | 1,4 | 0,8 | 36,2 |
| 3,2 | 2,2 | 4,0 | 3,1 | 9,5 | 11,2 | 13,2 | 3,8 | 2,2 | 100 |
| 0,3 | 0,4 | 0,5 | 0,7 | 1,8 | 3,7 | 6,7 | 12,2 | 42,0 | 0,2 |
| 10129 | 8031 | 14080 | 8017 | 989 | 477 | 1896 | 777 | 146 | 284639 |
| 3,6 | 2,8 | 4,9 | 2,8 | 0,3 | 0,2 | 0,7 | 0,3 | 0,1 | 100 |
| 3,3 | 3,0 | 6,6 | 5,2 | 1,6 | 2,0 | 14,3 | 11,2 | 4,8 | 83,2 |
| 4,0 | 3,7 | 8,0 | 6,2 | 1,9 | 2,3 | 17,2 | 13,4 | 5,8 | 100 |
| 0,3 | 0,4 | 0,5 | 0,6 | 1,6 | 4,1 | 7,6 | 14,4 | 32,8 | 0,3 |
| 993 | 915 | 1243 | 1679 | 2284 | 781 | 1415 | 969 | 829 | 86231 |
| 1,2 | 1,1 | 1,4 | 1,9 | 2,6 | 0,9 | 1,6 | 1,1 | 1,0 | 100 |
| 0,3 | 0,3 | 0,6 | 1,2 | 4,0 | 3,0 | 10,1 | 13,6 | 56,8 | 97,3 |
| 0,3 | 0,4 | 0,6 | 1,2 | 4,1 | 3,0 | 10,4 | 14,0 | 58,4 | 100 |
| 0,3 | 0,4 | 0,4 | 0,7 | 1,7 | 3,8 | 7,1 | 14,0 | 68,6 | 1,1 |

| | Хозяйства, имевшие | | | | | |
|--------------------------------------|--------------------|-----------|-----------|-----------|-----------|-----------|
| | до 0,06 | 0,06-0,10 | 0,11-0,15 | 0,16-0,20 | 0,21-0,25 | 0,26-0,30 |
| Ленинградская область | | | | | | |
| Число хозяйств, единиц | 20408 | 55230 | 64737 | 25953 | 15080 | 9365 |
| в процентах от общего числа хозяйств | 10,0 | 27,1 | 31,8 | 12,7 | 7,4 | 4,6 |
| Общая площадь земли, тыс. га | 0,7 | 4,5 | 8,6 | 4,7 | 3,5 | 2,7 |
| в процентах от общей площади земли | 2,1 | 13,6 | 25,7 | 14,0 | 10,5 | 8,0 |
| в среднем на одно хозяйство, га | 0,0 | 0,1 | 0,1 | 0,2 | 0,2 | 0,3 |
| Мурманская область | | | | | | |
| Число хозяйств, единиц | 2181 | 1383 | 677 | 163 | 43 | 17 |
| в процентах от общего числа хозяйств | 47,5 | 30,2 | 14,8 | 3,6 | 0,9 | 0,4 |
| Общая площадь земли, тыс. га | 0,1 | 0,1 | 0,1 | 0,0 | 0,0 | 0,0 |
| в процентах от общей площади земли | 4,7 | 8,6 | 7,3 | 2,4 | 0,8 | 0,4 |
| в среднем на одно хозяйство, га | 0,0 | 0,1 | 0,1 | 0,2 | 0,2 | 0,3 |
| Новгородская область | | | | | | |
| Число хозяйств, единиц | 17775 | 35555 | 54146 | 26702 | 13854 | 11876 |
| в процентах от общего числа хозяйств | 9,5 | 18,9 | 28,8 | 14,2 | 7,4 | 6,3 |
| Общая площадь земли, тыс. га | 0,6 | 2,8 | 7,4 | 4,7 | 3,2 | 3,4 |
| в процентах от общей площади земли | 1,1 | 5,3 | 13,8 | 8,8 | 6,0 | 6,3 |
| в среднем на одно хозяйство, га | 0,0 | 0,1 | 0,1 | 0,2 | 0,2 | 0,3 |
| Псковская область | | | | | | |
| Число хозяйств, единиц | 6009 | 14572 | 31155 | 13285 | 9943 | 10263 |
| в процентах от общего числа хозяйств | 3,6 | 8,8 | 18,9 | 8,1 | 6,0 | 6,2 |
| Общая площадь земли, тыс. га | 0,2 | 1,2 | 4,4 | 2,4 | 2,3 | 3,0 |
| в процентах от общей площади земли | 0,1 | 0,7 | 2,5 | 1,4 | 1,3 | 1,7 |
| в среднем на одно хозяйство, га | 0,0 | 0,1 | 0,1 | 0,2 | 0,2 | 0,3 |
| г. Санкт-Петербург | | | | | | |
| Число хозяйств, единиц | 211 | 231 | 471 | 70 | 81 | 20 |
| в процентах от общего числа хозяйств | 18,7 | 20,5 | 41,7 | 6,2 | 7,2 | 1,8 |
| Общая площадь земли, тыс. га | 0,0 | 0,0 | 0,1 | 0,0 | 0,0 | 0,0 |
| в процентах от общей площади земли | 5,6 | 13,6 | 41,6 | 8,5 | 13,2 | 4,0 |
| в среднем на одно хозяйство, га | 0,0 | 0,1 | 0,1 | 0,2 | 0,2 | 0,3 |
| Южный федеральный округ | | | | | | |
| Число хозяйств, единиц | 162376 | 501845 | 404130 | 228684 | 157945 | 106075 |
| в процентах от общего числа хозяйств | 8,8 | 27,1 | 21,8 | 12,4 | 8,5 | 5,7 |
| Общая площадь земли, тыс. га | 6,0 | 40,2 | 53,4 | 40,8 | 36,8 | 29,9 |
| в процентах от общей площади земли | 0,3 | 2,3 | 3,0 | 2,3 | 2,1 | 1,7 |
| в среднем на одно хозяйство, га | 0,0 | 0,1 | 0,1 | 0,2 | 0,2 | 0,3 |
| Республика Адыгея | | | | | | |
| Число хозяйств, единиц | 6103 | 25005 | 17727 | 10026 | 9611 | 5782 |
| в процентах от общего числа хозяйств | 6,8 | 27,7 | 19,6 | 11,1 | 10,6 | 6,4 |
| Общая площадь земли, тыс. га | 0,2 | 2,0 | 2,4 | 1,8 | 2,3 | 1,7 |
| в процентах от общей площади земли | 1,3 | 10,6 | 12,6 | 9,4 | 12,0 | 8,6 |
| в среднем на одно хозяйство, га | 0,0 | 0,1 | 0,1 | 0,2 | 0,2 | 0,3 |
| Республика Калмыкия | | | | | | |
| Число хозяйств, единиц | 3356 | 8164 | 5218 | 1967 | 1049 | 646 |
| в процентах от общего числа хозяйств | 14,8 | 35,9 | 23,0 | 8,7 | 4,6 | 2,8 |
| Общая площадь земли, тыс. га | 0,1 | 0,7 | 0,7 | 0,3 | 0,2 | 0,2 |
| в процентах от общей площади земли | 0,0 | 0,2 | 0,2 | 0,1 | 0,1 | 0,1 |
| в среднем на одно хозяйство, га | 0,0 | 0,1 | 0,1 | 0,2 | 0,2 | 0,3 |
| Республика Крым | | | | | | |
| Число хозяйств, единиц | 1569 | 4639 | 5007 | 2682 | 2120 | 665 |
| в процентах от общего числа хозяйств | 6,1 | 17,9 | 19,3 | 10,4 | 8,2 | 2,6 |
| Общая площадь земли, тыс. га | 0,0 | 0,4 | 0,7 | 0,5 | 0,5 | 0,2 |
| в процентах от общей площади земли | 0,1 | 1,0 | 1,7 | 1,2 | 1,3 | 0,5 |
| в среднем на одно хозяйство, га | 0,0 | 0,1 | 0,1 | 0,2 | 0,2 | 0,3 |
| Краснодарский край | | | | | | |
| Число хозяйств, единиц | 67677 | 209011 | 188570 | 109955 | 80941 | 53390 |
| в процентах от общего числа хозяйств | 8,2 | 25,3 | 22,8 | 13,3 | 9,8 | 6,5 |
| Общая площадь земли, тыс. га | 2,6 | 16,8 | 25,3 | 19,6 | 19,0 | 15,0 |
| в процентах от общей площади земли | 1,5 | 10,2 | 15,3 | 11,9 | 11,5 | 9,1 |
| в среднем на одно хозяйство, га | 0,0 | 0,1 | 0,1 | 0,2 | 0,2 | 0,3 |

| земельную площадь, гектаров: | | | | | | | | | Итого |
|------------------------------|-----------|-----------|-----------|-----------|-----------|------------|-------------|-------------|---------|
| 0,31-0,35 | 0,36-0,40 | 0,41-0,50 | 0,51-1,00 | 1,01-3,00 | 3,01-5,00 | 5,01-10,00 | 10,01-20,00 | свыше 20,00 | |
| 3485 | 2558 | 4727 | 1379 | 398 | 249 | 85 | 32 | 18 | 203704 |
| 1,7 | 1,3 | 2,3 | 0,7 | 0,2 | 0,1 | 0,0 | 0,0 | 0,0 | 100 |
| 1,1 | 1,0 | 2,2 | 0,9 | 0,7 | 1,0 | 0,6 | 0,4 | 0,8 | 33,4 |
| 3,4 | 2,9 | 6,7 | 2,7 | 2,1 | 2,9 | 1,7 | 1,2 | 2,4 | 100 |
| 0,3 | 0,4 | 0,5 | 0,7 | 1,8 | 3,9 | 6,8 | 12,6 | 43,8 | 0,2 |
| 6 | 6 | 5 | 76 | 16 | 7 | 4 | 1 | 2 | 4587 |
| 0,1 | 0,1 | 0,1 | 1,7 | 0,3 | 0,2 | 0,1 | 0,0 | 0,0 | 100 |
| 0,0 | 0,0 | 0,0 | 0,1 | 0,0 | 0,0 | 0,0 | 0,0 | 0,7 | 1,2 |
| 0,2 | 0,2 | 0,2 | 4,6 | 2,1 | 2,0 | 2,4 | 1,3 | 62,9 | 100 |
| 0,3 | 0,4 | 0,5 | 0,7 | 1,6 | 3,3 | 7,0 | 15,0 | 372,1 | 0,3 |
| 6749 | 7260 | 7082 | 3309 | 1417 | 837 | 816 | 235 | 111 | 187724 |
| 3,6 | 3,9 | 3,8 | 1,8 | 0,8 | 0,4 | 0,4 | 0,1 | 0,1 | 100 |
| 2,2 | 2,8 | 3,3 | 2,2 | 2,7 | 3,3 | 5,5 | 3,0 | 6,4 | 53,4 |
| 4,2 | 5,1 | 6,2 | 4,1 | 5,0 | 6,2 | 10,3 | 5,7 | 12,0 | 100 |
| 0,3 | 0,4 | 0,5 | 0,7 | 1,9 | 3,9 | 6,8 | 12,9 | 57,6 | 0,3 |
| 7210 | 10966 | 21351 | 20196 | 15076 | 1296 | 1857 | 889 | 666 | 164734 |
| 4,4 | 6,7 | 13,0 | 12,3 | 9,2 | 0,8 | 1,1 | 0,5 | 0,4 | 100 |
| 2,4 | 4,2 | 10,2 | 15,5 | 26,2 | 5,2 | 13,4 | 12,1 | 71,1 | 173,6 |
| 1,4 | 2,4 | 5,9 | 8,9 | 15,1 | 3,0 | 7,7 | 7,0 | 41,0 | 100 |
| 0,3 | 0,4 | 0,5 | 0,8 | 1,7 | 4,0 | 7,2 | 13,7 | 106,7 | 1,1 |
| 15 | 10 | 10 | 10 | - | - | - | - | - | 1129 |
| 1,3 | 0,9 | 0,9 | 0,9 | - | - | - | - | - | 100 |
| 0,0 | 0,0 | 0,0 | 0,0 | - | - | - | - | - | 0,1 |
| 3,5 | 2,7 | 3,0 | 4,3 | - | - | - | - | - | 100 |
| 0,3 | 0,4 | 0,4 | 0,6 | - | - | - | - | - | 0,1 |
| 64239 | 53423 | 72675 | 60901 | 11839 | 5100 | 5857 | 4908 | 11139 | 1851136 |
| 3,5 | 2,9 | 3,9 | 3,3 | 0,6 | 0,3 | 0,3 | 0,3 | 0,6 | 100 |
| 21,2 | 20,4 | 33,8 | 43,0 | 20,1 | 20,0 | 41,3 | 67,8 | 1296,9 | 1771,6 |
| 1,2 | 1,2 | 1,9 | 2,4 | 1,1 | 1,1 | 2,3 | 3,8 | 73,2 | 100 |
| 0,3 | 0,4 | 0,5 | 0,7 | 1,7 | 3,9 | 7,0 | 13,8 | 116,4 | 1,0 |
| 4110 | 3024 | 6379 | 2086 | 297 | 106 | 87 | 26 | 3 | 90372 |
| 4,5 | 3,3 | 7,1 | 2,3 | 0,3 | 0,1 | 0,1 | 0,0 | 0,0 | 100 |
| 1,4 | 1,2 | 3,0 | 1,4 | 0,5 | 0,4 | 0,6 | 0,3 | 0,1 | 19,3 |
| 7,1 | 6,0 | 15,7 | 7,1 | 2,7 | 1,9 | 2,9 | 1,8 | 0,4 | 100 |
| 0,3 | 0,4 | 0,5 | 0,7 | 1,7 | 3,5 | 6,5 | 13,2 | 23,8 | 0,2 |
| 282 | 131 | 99 | 71 | 104 | 12 | 94 | 170 | 1342 | 22705 |
| 1,2 | 0,6 | 0,4 | 0,3 | 0,5 | 0,1 | 0,4 | 0,7 | 5,9 | 100 |
| 0,1 | 0,0 | 0,0 | 0,0 | 0,2 | 0,1 | 0,9 | 2,2 | 262,6 | 268,4 |
| 0,0 | 0,0 | 0,0 | 0,0 | 0,1 | 0,0 | 0,3 | 0,8 | 97,9 | 100 |
| 0,3 | 0,4 | 0,4 | 0,6 | 2,0 | 4,2 | 9,3 | 12,8 | 195,7 | 11,8 |
| 326 | 258 | 317 | 1831 | 2146 | 1921 | 1677 | 518 | 135 | 25811 |
| 1,3 | 1,0 | 1,2 | 7,1 | 8,3 | 7,4 | 6,5 | 2,0 | 0,5 | 100 |
| 0,1 | 0,1 | 0,1 | 1,5 | 4,1 | 7,6 | 11,6 | 6,8 | 4,6 | 38,7 |
| 0,3 | 0,3 | 0,4 | 4,0 | 10,6 | 19,5 | 29,9 | 17,4 | 11,9 | 100 |
| 0,3 | 0,4 | 0,5 | 0,8 | 1,9 | 3,9 | 6,9 | 13,0 | 34,1 | 1,5 |
| 31683 | 27589 | 33473 | 19266 | 3942 | 634 | 619 | 219 | 45 | 827014 |
| 3,8 | 3,3 | 4,0 | 2,3 | 0,5 | 0,1 | 0,1 | 0,0 | 0,0 | 100 |
| 10,5 | 10,5 | 15,5 | 12,5 | 6,2 | 2,4 | 4,2 | 2,9 | 2,2 | 165,1 |
| 6,3 | 6,4 | 9,4 | 7,6 | 3,8 | 1,4 | 2,5 | 1,7 | 1,3 | 100 |
| 0,3 | 0,4 | 0,5 | 0,6 | 1,6 | 3,7 | 6,7 | 13,0 | 47,8 | 0,2 |

| | Хозяйства, имевшие | | | | | |
|--|--------------------|-----------|-----------|-----------|-----------|-----------|
| | до 0,06 | 0,06-0,10 | 0,11-0,15 | 0,16-0,20 | 0,21-0,25 | 0,26-0,30 |
| Астраханская область | | | | | | |
| Число хозяйств, единиц | 24220 | 51686 | 16645 | 3931 | 1050 | 452 |
| в процентах от общего числа хозяйств | 23,2 | 49,5 | 16,0 | 3,8 | 1,0 | 0,4 |
| Общая площадь земли, тыс. га | 0,9 | 3,8 | 2,0 | 0,7 | 0,2 | 0,1 |
| в процентах от общей площади земли | 0,2 | 1,0 | 0,5 | 0,2 | 0,1 | 0,0 |
| в среднем на одно хозяйство, га | 0,0 | 0,1 | 0,1 | 0,2 | 0,2 | 0,3 |
| Волгоградская область | | | | | | |
| Число хозяйств, единиц | 15358 | 58759 | 58146 | 32014 | 20135 | 12138 |
| в процентах от общего числа хозяйств | 6,5 | 25,0 | 24,8 | 13,6 | 8,6 | 5,2 |
| Общая площадь земли, тыс. га | 0,6 | 4,8 | 7,6 | 5,7 | 4,6 | 3,4 |
| в процентах от общей площади земли | 0,1 | 1,0 | 1,6 | 1,2 | 1,0 | 0,7 |
| в среднем на одно хозяйство, га | 0,0 | 0,1 | 0,1 | 0,2 | 0,2 | 0,3 |
| Ростовская область | | | | | | |
| Число хозяйств, единиц | 43948 | 144545 | 112807 | 68104 | 43039 | 33002 |
| в процентах от общего числа хозяйств | 8,0 | 26,5 | 20,7 | 12,5 | 7,9 | 6,0 |
| Общая площадь земли, тыс. га | 1,5 | 11,6 | 14,8 | 12,2 | 9,9 | 9,3 |
| в процентах от общей площади земли | 0,4 | 2,8 | 3,6 | 2,9 | 2,4 | 2,2 |
| в среднем на одно хозяйство, га | 0,0 | 0,1 | 0,1 | 0,2 | 0,2 | 0,3 |
| г. Севастополь | | | | | | |
| Число хозяйств, единиц | 145 | 36 | 10 | 5 | - | - |
| в процентах от общего числа хозяйств | 69,0 | 17,1 | 4,8 | 2,4 | - | - |
| Общая площадь земли, тыс. га | 0,0 | 0,0 | 0,0 | 0,0 | - | - |
| в процентах от общей площади земли | 20,9 | 13,4 | 5,5 | 4,1 | - | - |
| в среднем на одно хозяйство, га | 0,0 | 0,1 | 0,1 | 0,2 | - | - |
| Северо-Кавказский федеральный округ | | | | | | |
| Число хозяйств, единиц | 131748 | 343000 | 231105 | 126300 | 94593 | 72871 |
| в процентах от общего числа хозяйств | 11,2 | 29,1 | 19,6 | 10,7 | 8,0 | 6,2 |
| Общая площадь земли, тыс. га | 5,3 | 27,5 | 31,3 | 23,1 | 22,3 | 20,9 |
| в процентах от общей площади земли | 0,8 | 4,2 | 4,8 | 3,5 | 3,4 | 3,2 |
| в среднем на одно хозяйство, га | 0,0 | 0,1 | 0,1 | 0,2 | 0,2 | 0,3 |
| Республика Дагестан | | | | | | |
| Число хозяйств, единиц | 76303 | 110094 | 64671 | 30378 | 26713 | 25785 |
| в процентах от общего числа хозяйств | 17,2 | 24,8 | 14,6 | 6,8 | 6,0 | 5,8 |
| Общая площадь земли, тыс. га | 3,2 | 8,8 | 8,9 | 5,7 | 6,3 | 7,5 |
| в процентах от общей площади земли | 0,7 | 2,1 | 2,1 | 1,3 | 1,5 | 1,8 |
| в среднем на одно хозяйство, га | 0,0 | 0,1 | 0,1 | 0,2 | 0,2 | 0,3 |
| Республика Ингушетия | | | | | | |
| Число хозяйств, единиц | 2818 | 39047 | 8348 | 2965 | 601 | 443 |
| в процентах от общего числа хозяйств | 5,1 | 71,1 | 15,2 | 5,4 | 1,1 | 0,8 |
| Общая площадь земли, тыс. га | 0,1 | 3,0 | 1,1 | 0,6 | 0,1 | 0,1 |
| в процентах от общей площади земли | 2,1 | 50,7 | 18,9 | 9,3 | 2,4 | 2,2 |
| в среднем на одно хозяйство, га | 0,0 | 0,1 | 0,1 | 0,2 | 0,2 | 0,3 |
| Кабардино-Балкарская Республика | | | | | | |
| Число хозяйств, единиц | 1279 | 12010 | 22332 | 18272 | 12536 | 10629 |
| в процентах от общего числа хозяйств | 1,4 | 12,9 | 23,9 | 19,6 | 13,4 | 11,4 |
| Общая площадь земли, тыс. га | 0,0 | 1,1 | 3,0 | 3,4 | 2,9 | 3,0 |
| в процентах от общей площади земли | 0,2 | 5,1 | 14,5 | 16,1 | 14,0 | 14,5 |
| в среднем на одно хозяйство, га | 0,0 | 0,1 | 0,1 | 0,2 | 0,2 | 0,3 |
| Карачаево-Черкесская Республика | | | | | | |
| Число хозяйств, единиц | 2603 | 11966 | 16512 | 9433 | 10072 | 4778 |
| в процентах от общего числа хозяйств | 3,8 | 17,3 | 23,9 | 13,6 | 14,6 | 6,9 |
| Общая площадь земли, тыс. га | 0,1 | 1,0 | 2,3 | 1,7 | 2,4 | 1,4 |
| в процентах от общей площади земли | 0,1 | 1,2 | 2,7 | 2,0 | 2,8 | 1,6 |
| в среднем на одно хозяйство, га | 0,0 | 0,1 | 0,1 | 0,2 | 0,2 | 0,3 |
| Республика Северная Осетия-Алания | | | | | | |
| Число хозяйств, единиц | 2407 | 8023 | 7878 | 5651 | 6119 | 3856 |
| в процентах от общего числа хозяйств | 5,6 | 18,6 | 18,2 | 13,1 | 14,2 | 8,9 |
| Общая площадь земли, тыс. га | 0,1 | 0,7 | 1,1 | 1,0 | 1,4 | 1,1 |
| в процентах от общей площади земли | 0,8 | 6,2 | 9,9 | 9,7 | 13,4 | 10,1 |
| в среднем на одно хозяйство, га | 0,0 | 0,1 | 0,1 | 0,2 | 0,2 | 0,3 |

| земельную площадь, гектаров: | | | | | | | | | Итого |
|------------------------------|-----------|-----------|-----------|-----------|-----------|------------|-------------|-------------|---------|
| 0,31-0,35 | 0,36-0,40 | 0,41-0,50 | 0,51-1,00 | 1,01-3,00 | 3,01-5,00 | 5,01-10,00 | 10,01-20,00 | свыше 20,00 | |
| 160 | 81 | 78 | 103 | 762 | 916 | 1383 | 1103 | 1748 | 104318 |
| 0,2 | 0,1 | 0,1 | 0,1 | 0,7 | 0,9 | 1,3 | 1,1 | 1,7 | 100 |
| 0,1 | 0,0 | 0,0 | 0,1 | 1,5 | 3,8 | 9,9 | 13,9 | 351,9 | 388,9 |
| 0,0 | 0,0 | 0,0 | 0,0 | 0,4 | 1,0 | 2,5 | 3,6 | 90,5 | 100 |
| 0,3 | 0,4 | 0,5 | 0,7 | 1,9 | 4,1 | 7,2 | 12,6 | 201,3 | 3,7 |
| 7060 | 5407 | 10697 | 5061 | 1460 | 802 | 750 | 1535 | 5422 | 234744 |
| 3,0 | 2,3 | 4,6 | 2,2 | 0,6 | 0,3 | 0,3 | 0,7 | 2,3 | 100 |
| 2,3 | 2,1 | 5,0 | 3,3 | 2,5 | 3,2 | 5,3 | 22,7 | 403,4 | 476,6 |
| 0,5 | 0,4 | 1,1 | 0,7 | 0,5 | 0,7 | 1,1 | 4,8 | 84,6 | 100 |
| 0,3 | 0,4 | 0,5 | 0,7 | 1,7 | 4,0 | 7,1 | 14,8 | 74,4 | 2,0 |
| 20614 | 16932 | 21630 | 32480 | 3125 | 708 | 1247 | 1337 | 2444 | 545962 |
| 3,8 | 3,1 | 4,0 | 5,9 | 0,6 | 0,1 | 0,2 | 0,2 | 0,4 | 100 |
| 6,8 | 6,4 | 9,9 | 24,2 | 5,1 | 2,7 | 8,8 | 19,1 | 272,2 | 414,5 |
| 1,6 | 1,6 | 2,4 | 5,8 | 1,2 | 0,6 | 2,1 | 4,6 | 65,7 | 100 |
| 0,3 | 0,4 | 0,5 | 0,7 | 1,6 | 3,8 | 7,1 | 14,3 | 111,4 | 0,8 |
| 4 | 1 | 2 | 3 | 3 | 1 | - | - | - | 210 |
| 1,9 | 0,5 | 1,0 | 1,4 | 1,4 | 0,5 | - | - | - | 100 |
| 0,0 | 0,0 | 0,0 | 0,0 | 0,0 | 0,0 | - | - | - | 0,0 |
| 6,1 | 1,8 | 3,9 | 9,1 | 20,0 | 15,2 | - | - | - | 100 |
| 0,3 | 0,4 | 0,4 | 0,6 | 1,4 | 3,3 | - | - | - | 0,1 |
| 33636 | 26791 | 31107 | 29690 | 27471 | 9049 | 10729 | 4722 | 3450 | 1176262 |
| 2,9 | 2,3 | 2,6 | 2,5 | 2,3 | 0,8 | 0,9 | 0,4 | 0,3 | 100 |
| 11,1 | 10,3 | 14,5 | 20,8 | 48,2 | 34,6 | 71,9 | 59,4 | 250,2 | 651,4 |
| 1,7 | 1,6 | 2,2 | 3,2 | 7,4 | 5,3 | 11,0 | 9,1 | 38,4 | 100 |
| 0,3 | 0,4 | 0,5 | 0,7 | 1,8 | 3,8 | 6,7 | 12,6 | 72,5 | 0,6 |
| 13524 | 12050 | 19353 | 21466 | 22959 | 6768 | 7793 | 3302 | 2893 | 444052 |
| 3,0 | 2,7 | 4,4 | 4,8 | 5,2 | 1,5 | 1,8 | 0,7 | 0,7 | 100 |
| 4,5 | 4,7 | 9,2 | 15,3 | 40,5 | 26,0 | 52,3 | 41,1 | 191,8 | 425,8 |
| 1,1 | 1,1 | 2,2 | 3,6 | 9,5 | 6,1 | 12,3 | 9,6 | 45,1 | 100 |
| 0,3 | 0,4 | 0,5 | 0,7 | 1,8 | 3,8 | 6,7 | 12,4 | 66,3 | 1,0 |
| 79 | 113 | 26 | 24 | 464 | 15 | 9 | 1 | - | 54953 |
| 0,1 | 0,2 | 0,0 | 0,0 | 0,8 | 0,0 | 0,0 | 0,0 | - | 100 |
| 0,0 | 0,0 | 0,0 | 0,0 | 0,6 | 0,0 | 0,0 | 0,0 | - | 5,9 |
| 0,5 | 0,7 | 0,2 | 0,3 | 10,9 | 0,8 | 0,8 | 0,2 | - | 100 |
| 0,3 | 0,4 | 0,5 | 0,8 | 1,4 | 3,3 | 5,1 | 10,1 | - | 0,1 |
| 5275 | 3952 | 3569 | 2201 | 407 | 46 | 15 | 6 | - | 92529 |
| 5,7 | 4,2 | 3,8 | 2,4 | 0,4 | 0,0 | 0,0 | 0,0 | - | 100 |
| 1,7 | 1,5 | 1,6 | 1,5 | 0,7 | 0,2 | 0,1 | 0,1 | - | 20,9 |
| 8,3 | 7,2 | 7,7 | 7,2 | 3,5 | 0,8 | 0,5 | 0,4 | - | 100 |
| 0,3 | 0,4 | 0,4 | 0,7 | 1,8 | 3,5 | 6,4 | 13,5 | - | 0,2 |
| 1693 | 989 | 798 | 1309 | 2780 | 2055 | 2717 | 1159 | 304 | 69168 |
| 2,4 | 1,4 | 1,2 | 1,9 | 4,0 | 3,0 | 3,9 | 1,7 | 0,4 | 100 |
| 0,6 | 0,4 | 0,4 | 1,0 | 5,0 | 7,8 | 18,1 | 14,9 | 29,5 | 86,4 |
| 0,6 | 0,4 | 0,4 | 1,1 | 5,8 | 9,0 | 21,0 | 17,2 | 34,1 | 100 |
| 0,3 | 0,4 | 0,5 | 0,7 | 1,8 | 3,8 | 6,7 | 12,8 | 96,9 | 1,2 |
| 2811 | 2242 | 2196 | 1626 | 320 | 15 | 31 | 4 | 4 | 43183 |
| 6,5 | 5,2 | 5,1 | 3,8 | 0,7 | 0,0 | 0,1 | 0,0 | 0,0 | 100 |
| 0,9 | 0,8 | 1,0 | 1,1 | 0,5 | 0,1 | 0,2 | 0,1 | 0,7 | 10,7 |
| 8,6 | 7,9 | 9,4 | 10,0 | 4,4 | 0,5 | 1,8 | 0,5 | 6,8 | 100 |
| 0,3 | 0,4 | 0,5 | 0,7 | 1,5 | 3,7 | 6,2 | 13,4 | 182,2 | 0,2 |

| | Хозяйства, имевшие | | | | | |
|--------------------------------------|--------------------|-----------|-----------|-----------|-----------|-----------|
| | до 0,06 | 0,06-0,10 | 0,11-0,15 | 0,16-0,20 | 0,21-0,25 | 0,26-0,30 |
| Чеченская Республика | | | | | | |
| Число хозяйств, единиц | 3955 | 33152 | 6112 | 2847 | 1556 | 539 |
| в процентах от общего числа хозяйств | 8,1 | 68,1 | 12,6 | 5,8 | 3,2 | 1,1 |
| Общая площадь земли, тыс. га | 0,2 | 2,9 | 0,8 | 0,5 | 0,4 | 0,2 |
| в процентах от общей площади земли | 3,1 | 55,0 | 15,6 | 10,1 | 7,1 | 3,0 |
| в среднем на одно хозяйство, га | 0,0 | 0,1 | 0,1 | 0,2 | 0,2 | 0,3 |
| Ставропольский край | | | | | | |
| Число хозяйств, единиц | 42383 | 128708 | 105252 | 56754 | 36996 | 26841 |
| в процентах от общего числа хозяйств | 10,0 | 30,4 | 24,8 | 13,4 | 8,7 | 6,3 |
| Общая площадь земли, тыс. га | 1,6 | 10,1 | 14,1 | 10,2 | 8,7 | 7,7 |
| в процентах от общей площади земли | 1,6 | 10,5 | 14,6 | 10,6 | 9,0 | 7,9 |
| в среднем на одно хозяйство, га | 0,0 | 0,1 | 0,1 | 0,2 | 0,2 | 0,3 |
| Приволжский федеральный округ | | | | | | |
| Число хозяйств, единиц | 470263 | 871883 | 751345 | 476340 | 354810 | 345968 |
| в процентах от общего числа хозяйств | 10,6 | 19,7 | 17,0 | 10,8 | 8,0 | 7,8 |
| Общая площадь земли, тыс. га | 15,2 | 69,6 | 99,3 | 85,1 | 82,1 | 97,4 |
| в процентах от общей площади земли | 0,5 | 2,2 | 3,2 | 2,7 | 2,6 | 3,1 |
| в среднем на одно хозяйство, га | 0,0 | 0,1 | 0,1 | 0,2 | 0,2 | 0,3 |
| Республика Башкортостан | | | | | | |
| Число хозяйств, единиц | 24117 | 66733 | 89686 | 72428 | 56590 | 61244 |
| в процентах от общего числа хозяйств | 3,8 | 10,5 | 14,1 | 11,4 | 8,9 | 9,7 |
| Общая площадь земли, тыс. га | 0,8 | 5,4 | 11,8 | 12,7 | 12,9 | 17,1 |
| в процентах от общей площади земли | 0,1 | 0,7 | 1,6 | 1,7 | 1,8 | 2,3 |
| в среднем на одно хозяйство, га | 0,0 | 0,1 | 0,1 | 0,2 | 0,2 | 0,3 |
| Республика Марий Эл | | | | | | |
| Число хозяйств, единиц | 11764 | 17717 | 18582 | 10356 | 8951 | 11369 |
| в процентах от общего числа хозяйств | 8,7 | 13,1 | 13,7 | 7,6 | 6,6 | 8,4 |
| Общая площадь земли, тыс. га | 0,4 | 1,4 | 2,5 | 1,9 | 2,1 | 3,2 |
| в процентах от общей площади земли | 0,3 | 1,0 | 1,7 | 1,3 | 1,5 | 2,3 |
| в среднем на одно хозяйство, га | 0,0 | 0,1 | 0,1 | 0,2 | 0,2 | 0,3 |
| Республика Мордовия | | | | | | |
| Число хозяйств, единиц | 10646 | 18903 | 26457 | 18290 | 20467 | 23828 |
| в процентах от общего числа хозяйств | 5,7 | 10,2 | 14,2 | 9,8 | 11,0 | 12,8 |
| Общая площадь земли, тыс. га | 0,4 | 1,6 | 3,7 | 3,4 | 4,9 | 6,7 |
| в процентах от общей площади земли | 0,2 | 0,9 | 2,0 | 1,8 | 2,6 | 3,6 |
| в среднем на одно хозяйство, га | 0,0 | 0,1 | 0,1 | 0,2 | 0,2 | 0,3 |
| Республика Татарстан | | | | | | |
| Число хозяйств, единиц | 12938 | 43920 | 57253 | 53651 | 52472 | 58178 |
| в процентах от общего числа хозяйств | 3,2 | 10,8 | 14,0 | 13,2 | 12,9 | 14,3 |
| Общая площадь земли, тыс. га | 0,4 | 3,6 | 7,5 | 9,6 | 12,0 | 16,2 |
| в процентах от общей площади земли | 0,3 | 2,7 | 5,6 | 7,1 | 8,9 | 12,0 |
| в среднем на одно хозяйство, га | 0,0 | 0,1 | 0,1 | 0,2 | 0,2 | 0,3 |
| Удмуртская Республика | | | | | | |
| Число хозяйств, единиц | 35667 | 51408 | 40381 | 23028 | 15632 | 13802 |
| в процентах от общего числа хозяйств | 14,4 | 20,8 | 16,4 | 9,3 | 6,3 | 5,6 |
| Общая площадь земли, тыс. га | 1,2 | 4,0 | 5,4 | 4,1 | 3,6 | 3,9 |
| в процентах от общей площади земли | 1,2 | 4,2 | 5,6 | 4,3 | 3,8 | 4,1 |
| в среднем на одно хозяйство, га | 0,0 | 0,1 | 0,1 | 0,2 | 0,2 | 0,3 |
| Чувашская Республика | | | | | | |
| Число хозяйств, единиц | 6851 | 17482 | 16694 | 10814 | 13305 | 20537 |
| в процентах от общего числа хозяйств | 2,9 | 7,4 | 7,1 | 4,6 | 5,6 | 8,7 |
| Общая площадь земли, тыс. га | 0,2 | 1,4 | 2,3 | 2,0 | 3,1 | 5,8 |
| в процентах от общей площади земли | 0,2 | 0,9 | 1,5 | 1,3 | 2,1 | 3,9 |
| в среднем на одно хозяйство, га | 0,0 | 0,1 | 0,1 | 0,2 | 0,2 | 0,3 |

| земельную площадь, гектаров: | | | | | | | | | Итого |
|------------------------------|-----------|-----------|-----------|-----------|-----------|------------|-------------|-------------|---------|
| 0,31-0,35 | 0,36-0,40 | 0,41-0,50 | 0,51-1,00 | 1,01-3,00 | 3,01-5,00 | 5,01-10,00 | 10,01-20,00 | свыше 20,00 | |
| 156 | 189 | 94 | 68 | 5 | 16 | 5 | - | - | 48694 |
| 0,3 | 0,4 | 0,2 | 0,1 | 0,0 | 0,0 | 0,0 | - | - | 100 |
| 0,1 | 0,1 | 0,0 | 0,0 | 0,0 | 0,1 | 0,0 | - | - | 5,2 |
| 1,0 | 1,4 | 0,8 | 0,8 | 0,2 | 1,3 | 0,5 | - | - | 100 |
| 0,3 | 0,4 | 0,5 | 0,6 | 1,8 | 4,2 | 5,5 | - | - | 0,1 |
| 10098 | 7256 | 5071 | 2996 | 536 | 134 | 159 | 250 | 249 | 423683 |
| 2,4 | 1,7 | 1,2 | 0,7 | 0,1 | 0,0 | 0,0 | 0,1 | 0,1 | 100 |
| 3,3 | 2,8 | 2,3 | 1,9 | 0,9 | 0,5 | 1,1 | 3,3 | 28,2 | 96,6 |
| 3,4 | 2,9 | 2,4 | 2,0 | 0,9 | 0,5 | 1,1 | 3,4 | 29,2 | 100 |
| 0,3 | 0,4 | 0,5 | 0,6 | 1,7 | 3,7 | 6,9 | 13,3 | 113,2 | 0,2 |
| 245681 | 206809 | 252316 | 218025 | 91672 | 41624 | 50765 | 29162 | 17101 | 4423764 |
| 5,6 | 4,7 | 5,7 | 4,9 | 2,1 | 0,9 | 1,1 | 0,7 | 0,4 | 100 |
| 80,7 | 78,8 | 116,3 | 157,2 | 161,8 | 162,3 | 357,5 | 396,8 | 1168,8 | 3128,9 |
| 2,6 | 2,5 | 3,7 | 5,0 | 5,2 | 5,2 | 11,4 | 12,7 | 37,4 | 100 |
| 0,3 | 0,4 | 0,5 | 0,7 | 1,8 | 3,9 | 7,0 | 13,6 | 68,3 | 0,7 |
| 51022 | 35044 | 32009 | 29831 | 50852 | 24385 | 25367 | 12550 | 2724 | 634582 |
| 8,0 | 5,5 | 5,0 | 4,7 | 8,0 | 3,8 | 4,0 | 2,0 | 0,4 | 100 |
| 16,6 | 13,1 | 14,2 | 20,2 | 92,6 | 94,4 | 177,5 | 166,3 | 79,9 | 735,5 |
| 2,3 | 1,8 | 1,9 | 2,7 | 12,6 | 12,8 | 24,1 | 22,6 | 10,9 | 100 |
| 0,3 | 0,4 | 0,4 | 0,7 | 1,8 | 3,9 | 7,0 | 13,2 | 29,3 | 1,2 |
| 7828 | 6803 | 7216 | 17441 | 4661 | 4469 | 6064 | 2231 | 277 | 135729 |
| 5,8 | 5,0 | 5,3 | 12,8 | 3,4 | 3,3 | 4,5 | 1,6 | 0,2 | 100 |
| 2,6 | 2,6 | 3,3 | 14,3 | 8,8 | 18,1 | 42,2 | 29,2 | 9,7 | 142,2 |
| 1,8 | 1,8 | 2,3 | 10,0 | 6,2 | 12,7 | 29,7 | 20,6 | 6,8 | 100 |
| 0,3 | 0,4 | 0,5 | 0,8 | 1,9 | 4,0 | 7,0 | 13,1 | 35,0 | 1,0 |
| 14992 | 16080 | 15250 | 10928 | 761 | 901 | 4525 | 2782 | 1018 | 185828 |
| 8,1 | 8,7 | 8,2 | 5,9 | 0,4 | 0,5 | 2,4 | 1,5 | 0,5 | 100 |
| 5,0 | 6,2 | 6,8 | 7,3 | 1,1 | 3,7 | 31,8 | 37,3 | 65,0 | 184,8 |
| 2,7 | 3,3 | 3,7 | 4,0 | 0,6 | 2,0 | 17,2 | 20,2 | 35,2 | 100 |
| 0,3 | 0,4 | 0,4 | 0,7 | 1,5 | 4,1 | 7,0 | 13,4 | 63,8 | 1,0 |
| 49327 | 32380 | 28802 | 15161 | 467 | 590 | 1073 | 901 | 397 | 407510 |
| 12,1 | 7,9 | 7,1 | 3,7 | 0,1 | 0,1 | 0,3 | 0,2 | 0,1 | 100 |
| 16,1 | 12,2 | 12,8 | 9,4 | 0,7 | 2,4 | 7,8 | 12,4 | 12,5 | 135,8 |
| 11,9 | 9,0 | 9,4 | 6,9 | 0,5 | 1,8 | 5,7 | 9,1 | 9,2 | 100 |
| 0,3 | 0,4 | 0,4 | 0,6 | 1,5 | 4,1 | 7,2 | 13,8 | 31,4 | 0,3 |
| 10234 | 9448 | 32599 | 7965 | 3554 | 338 | 1456 | 1044 | 343 | 246899 |
| 4,1 | 3,8 | 13,2 | 3,2 | 1,4 | 0,1 | 0,6 | 0,4 | 0,1 | 100 |
| 3,4 | 3,6 | 15,7 | 5,5 | 5,4 | 1,4 | 11,0 | 14,9 | 12,6 | 95,7 |
| 3,5 | 3,8 | 16,4 | 5,7 | 5,7 | 1,5 | 11,5 | 15,5 | 13,1 | 100 |
| 0,3 | 0,4 | 0,5 | 0,7 | 1,5 | 4,2 | 7,6 | 14,2 | 36,7 | 0,4 |
| 16938 | 26729 | 37131 | 52604 | 10474 | 4122 | 1938 | 217 | 140 | 235976 |
| 7,2 | 11,3 | 15,7 | 22,3 | 4,4 | 1,7 | 0,8 | 0,1 | 0,1 | 100 |
| 5,6 | 10,4 | 17,7 | 44,0 | 18,3 | 16,2 | 12,5 | 2,8 | 6,5 | 148,9 |
| 3,8 | 7,0 | 11,9 | 29,6 | 12,3 | 10,9 | 8,4 | 1,9 | 4,4 | 100 |
| 0,3 | 0,4 | 0,5 | 0,8 | 1,7 | 3,9 | 6,4 | 13,1 | 46,4 | 0,6 |

| | Хозяйства, имевшие | | | | | |
|--------------------------------------|--------------------|-----------|-----------|-----------|-----------|-----------|
| | до 0,06 | 0,06-0,10 | 0,11-0,15 | 0,16-0,20 | 0,21-0,25 | 0,26-0,30 |
| Пермский край | | | | | | |
| Число хозяйств, единиц | 27592 | 56308 | 61394 | 44284 | 31135 | 21711 |
| в процентах от общего числа хозяйств | 9,3 | 19,0 | 20,7 | 15,0 | 10,5 | 7,3 |
| Общая площадь земли, тыс. га | 0,9 | 4,6 | 8,2 | 8,0 | 7,2 | 6,1 |
| в процентах от общей площади земли | 0,7 | 3,5 | 6,2 | 6,1 | 5,5 | 4,6 |
| в среднем на одно хозяйство, га | 0,0 | 0,1 | 0,1 | 0,2 | 0,2 | 0,3 |
| Кировская область | | | | | | |
| Число хозяйств, единиц | 60384 | 86845 | 63403 | 33718 | 18271 | 15205 |
| в процентах от общего числа хозяйств | 17,6 | 25,3 | 18,5 | 9,8 | 5,3 | 4,4 |
| Общая площадь земли, тыс. га | 1,7 | 6,8 | 8,2 | 6,0 | 4,2 | 4,3 |
| в процентах от общей площади земли | 1,3 | 4,9 | 6,0 | 4,4 | 3,0 | 3,1 |
| в среднем на одно хозяйство, га | 0,0 | 0,1 | 0,1 | 0,2 | 0,2 | 0,3 |
| Нижегородская область | | | | | | |
| Число хозяйств, единиц | 57260 | 98857 | 101468 | 55672 | 41583 | 39341 |
| в процентах от общего числа хозяйств | 11,4 | 19,7 | 20,2 | 11,1 | 8,3 | 7,8 |
| Общая площадь земли, тыс. га | 1,7 | 8,1 | 13,6 | 10,0 | 9,7 | 11,2 |
| в процентах от общей площади земли | 0,4 | 2,0 | 3,3 | 2,4 | 2,4 | 2,7 |
| в среднем на одно хозяйство, га | 0,0 | 0,1 | 0,1 | 0,2 | 0,2 | 0,3 |
| Оренбургская область | | | | | | |
| Число хозяйств, единиц | 89580 | 136779 | 64295 | 27970 | 14108 | 10583 |
| в процентах от общего числа хозяйств | 23,9 | 36,5 | 17,1 | 7,5 | 3,8 | 2,8 |
| Общая площадь земли, тыс. га | 2,9 | 10,6 | 8,2 | 5,0 | 3,2 | 3,0 |
| в процентах от общей площади земли | 0,7 | 2,6 | 2,0 | 1,2 | 0,8 | 0,7 |
| в среднем на одно хозяйство, га | 0,0 | 0,1 | 0,1 | 0,2 | 0,2 | 0,3 |
| Пензенская область | | | | | | |
| Число хозяйств, единиц | 25023 | 51489 | 47177 | 31609 | 26007 | 25680 |
| в процентах от общего числа хозяйств | 9,2 | 19,0 | 17,4 | 11,7 | 9,6 | 9,5 |
| Общая площадь земли, тыс. га | 0,8 | 4,1 | 6,3 | 5,7 | 6,1 | 7,3 |
| в процентах от общей площади земли | 0,8 | 3,9 | 6,0 | 5,4 | 5,7 | 6,9 |
| в среднем на одно хозяйство, га | 0,0 | 0,1 | 0,1 | 0,2 | 0,2 | 0,3 |
| Самарская область | | | | | | |
| Число хозяйств, единиц | 26266 | 48358 | 46438 | 28077 | 20009 | 15215 |
| в процентах от общего числа хозяйств | 11,9 | 21,9 | 21,1 | 12,7 | 9,1 | 6,9 |
| Общая площадь земли, тыс. га | 0,8 | 3,9 | 6,2 | 5,0 | 4,6 | 4,3 |
| в процентах от общей площади земли | 1,5 | 7,4 | 11,8 | 9,5 | 8,7 | 8,1 |
| в среднем на одно хозяйство, га | 0,0 | 0,1 | 0,1 | 0,2 | 0,2 | 0,3 |
| Саратовская область | | | | | | |
| Число хозяйств, единиц | 53541 | 119309 | 67445 | 34090 | 16855 | 12802 |
| в процентах от общего числа хозяйств | 15,9 | 35,4 | 20,0 | 10,1 | 5,0 | 3,8 |
| Общая площадь земли, тыс. га | 2,0 | 9,4 | 8,7 | 6,0 | 3,8 | 3,6 |
| в процентах от общей площади земли | 0,5 | 2,5 | 2,3 | 1,6 | 1,0 | 1,0 |
| в среднем на одно хозяйство, га | 0,0 | 0,1 | 0,1 | 0,2 | 0,2 | 0,3 |
| Ульяновская область | | | | | | |
| Число хозяйств, единиц | 28634 | 57775 | 50672 | 32353 | 19425 | 16473 |
| в процентах от общего числа хозяйств | 12,3 | 24,7 | 21,7 | 13,9 | 8,3 | 7,1 |
| Общая площадь земли, тыс. га | 0,9 | 4,6 | 6,7 | 5,8 | 4,5 | 4,7 |
| в процентах от общей площади земли | 1,4 | 6,7 | 9,9 | 8,5 | 6,6 | 6,9 |
| в среднем на одно хозяйство, га | 0,0 | 0,1 | 0,1 | 0,2 | 0,2 | 0,3 |
| Уральский федеральный округ | | | | | | |
| Число хозяйств, единиц | 184811 | 373819 | 287331 | 157695 | 77796 | 43333 |
| в процентах от общего числа хозяйств | 15,5 | 31,3 | 24,0 | 13,2 | 6,5 | 3,6 |
| Общая площадь земли, тыс. га | 6,2 | 29,7 | 37,8 | 28,2 | 17,9 | 12,1 |
| в процентах от общей площади земли | 1,2 | 5,6 | 7,1 | 5,3 | 3,4 | 2,3 |
| в среднем на одно хозяйство, га | 0,0 | 0,1 | 0,1 | 0,2 | 0,2 | 0,3 |
| Курганская область | | | | | | |
| Число хозяйств, единиц | 19763 | 52964 | 42081 | 29673 | 16241 | 8729 |
| в процентах от общего числа хозяйств | 10,9 | 29,1 | 23,1 | 16,3 | 8,9 | 4,8 |
| Общая площадь земли, тыс. га | 0,7 | 4,4 | 5,5 | 5,3 | 3,7 | 2,4 |
| в процентах от общей площади земли | 0,5 | 3,2 | 4,1 | 3,9 | 2,7 | 1,8 |
| в среднем на одно хозяйство, га | 0,0 | 0,1 | 0,1 | 0,2 | 0,2 | 0,3 |

| земельную площадь, гектаров: | | | | | | | | | Итого |
|------------------------------|-----------|-----------|-----------|-----------|-----------|------------|-------------|-------------|---------|
| 0,31-0,35 | 0,36-0,40 | 0,41-0,50 | 0,51-1,00 | 1,01-3,00 | 3,01-5,00 | 5,01-10,00 | 10,01-20,00 | свыше 20,00 | |
| 13351 | 8918 | 10124 | 6557 | 8332 | 2259 | 2306 | 1173 | 529 | 295973 |
| 4,5 | 3,0 | 3,4 | 2,2 | 2,8 | 0,8 | 0,8 | 0,4 | 0,2 | 100 |
| 4,4 | 3,4 | 4,7 | 4,4 | 15,1 | 8,5 | 16,6 | 16,1 | 23,5 | 131,8 |
| 3,4 | 2,6 | 3,6 | 3,4 | 11,5 | 6,5 | 12,6 | 12,2 | 17,8 | 100 |
| 0,3 | 0,4 | 0,5 | 0,7 | 1,8 | 3,8 | 7,2 | 13,7 | 44,4 | 0,4 |
| 11560 | 11336 | 16789 | 17537 | 4255 | 502 | 1226 | 1341 | 414 | 342786 |
| 3,4 | 3,3 | 4,9 | 5,1 | 1,2 | 0,1 | 0,4 | 0,4 | 0,1 | 100 |
| 3,8 | 4,3 | 7,7 | 11,8 | 6,4 | 1,9 | 9,4 | 18,0 | 42,9 | 137,4 |
| 2,8 | 3,1 | 5,6 | 8,6 | 4,7 | 1,4 | 6,8 | 13,1 | 31,2 | 100 |
| 0,3 | 0,4 | 0,5 | 0,7 | 1,5 | 3,9 | 7,6 | 13,4 | 103,6 | 0,4 |
| 23918 | 21458 | 28101 | 24407 | 3637 | 1351 | 2135 | 1329 | 1176 | 501693 |
| 4,8 | 4,3 | 5,6 | 4,9 | 0,7 | 0,3 | 0,4 | 0,3 | 0,2 | 100 |
| 7,9 | 8,2 | 13,1 | 17,2 | 5,5 | 5,5 | 15,5 | 18,1 | 265,4 | 410,6 |
| 1,9 | 2,0 | 3,2 | 4,2 | 1,3 | 1,3 | 3,8 | 4,4 | 64,6 | 100 |
| 0,3 | 0,4 | 0,5 | 0,7 | 1,5 | 4,1 | 7,3 | 13,6 | 225,7 | 0,8 |
| 5411 | 4660 | 5314 | 6398 | 1132 | 461 | 1278 | 2137 | 4966 | 375072 |
| 1,4 | 1,2 | 1,4 | 1,7 | 0,3 | 0,1 | 0,3 | 0,6 | 1,3 | 100 |
| 1,8 | 1,8 | 2,4 | 4,4 | 1,9 | 1,7 | 8,6 | 29,2 | 319,1 | 403,8 |
| 0,4 | 0,4 | 0,6 | 1,1 | 0,5 | 0,4 | 2,1 | 7,2 | 79,0 | 100 |
| 0,3 | 0,4 | 0,5 | 0,7 | 1,7 | 3,8 | 6,7 | 13,7 | 64,3 | 1,1 |
| 15605 | 13285 | 15961 | 16337 | 764 | 283 | 627 | 573 | 408 | 270828 |
| 5,8 | 4,9 | 5,9 | 6,0 | 0,3 | 0,1 | 0,2 | 0,2 | 0,2 | 100 |
| 5,1 | 5,1 | 7,3 | 10,4 | 1,1 | 1,0 | 4,8 | 8,1 | 32,6 | 106,0 |
| 4,9 | 4,8 | 6,9 | 9,8 | 1,0 | 0,9 | 4,5 | 7,7 | 30,8 | 100 |
| 0,3 | 0,4 | 0,5 | 0,6 | 1,4 | 3,5 | 7,6 | 14,2 | 79,9 | 0,4 |
| 9912 | 7939 | 11665 | 5824 | 187 | 18 | 181 | 135 | 149 | 220373 |
| 4,5 | 3,6 | 5,3 | 2,6 | 0,1 | 0,0 | 0,1 | 0,1 | 0,1 | 100 |
| 3,3 | 3,0 | 5,4 | 3,7 | 0,3 | 0,1 | 1,5 | 2,1 | 8,8 | 53,1 |
| 6,1 | 5,7 | 10,2 | 6,9 | 0,5 | 0,1 | 2,9 | 4,0 | 16,5 | 100 |
| 0,3 | 0,4 | 0,5 | 0,6 | 1,3 | 4,0 | 8,5 | 15,9 | 58,9 | 0,2 |
| 5424 | 6028 | 4675 | 4401 | 2273 | 1918 | 1849 | 2081 | 4300 | 336991 |
| 1,6 | 1,8 | 1,4 | 1,3 | 0,7 | 0,6 | 0,5 | 0,6 | 1,3 | 100 |
| 1,8 | 2,3 | 2,1 | 2,9 | 4,2 | 7,2 | 12,4 | 32,2 | 276,7 | 375,4 |
| 0,5 | 0,6 | 0,6 | 0,8 | 1,1 | 1,9 | 3,3 | 8,6 | 73,7 | 100 |
| 0,3 | 0,4 | 0,4 | 0,7 | 1,9 | 3,7 | 6,7 | 15,5 | 64,4 | 1,1 |
| 10159 | 6701 | 6680 | 2634 | 323 | 27 | 740 | 668 | 260 | 233524 |
| 4,4 | 2,9 | 2,9 | 1,1 | 0,1 | 0,0 | 0,3 | 0,3 | 0,1 | 100 |
| 3,4 | 2,5 | 3,0 | 1,7 | 0,4 | 0,1 | 6,0 | 10,0 | 13,7 | 68,0 |
| 4,9 | 3,7 | 4,5 | 2,5 | 0,7 | 0,1 | 8,8 | 14,7 | 20,1 | 100 |
| 0,3 | 0,4 | 0,5 | 0,6 | 1,4 | 3,7 | 8,1 | 14,9 | 52,6 | 0,3 |
| 19471 | 11877 | 10787 | 4910 | 5448 | 3216 | 5893 | 4733 | 4705 | 1195825 |
| 1,6 | 1,0 | 0,9 | 0,4 | 0,5 | 0,3 | 0,5 | 0,4 | 0,4 | 100 |
| 6,4 | 4,5 | 5,0 | 3,2 | 9,9 | 11,9 | 40,5 | 66,3 | 252,1 | 531,6 |
| 1,2 | 0,8 | 0,9 | 0,6 | 1,9 | 2,2 | 7,6 | 12,5 | 47,4 | 100 |
| 0,3 | 0,4 | 0,5 | 0,7 | 1,8 | 3,7 | 6,9 | 14,0 | 53,6 | 0,4 |
| 3655 | 2010 | 1490 | 625 | 465 | 442 | 727 | 1432 | 1832 | 182129 |
| 2,0 | 1,1 | 0,8 | 0,3 | 0,3 | 0,2 | 0,4 | 0,8 | 1,0 | 100 |
| 1,2 | 0,8 | 0,7 | 0,4 | 0,9 | 1,7 | 5,1 | 20,4 | 83,4 | 136,7 |
| 0,9 | 0,6 | 0,5 | 0,3 | 0,7 | 1,2 | 3,7 | 14,9 | 61,0 | 100 |
| 0,3 | 0,4 | 0,5 | 0,6 | 2,0 | 3,8 | 7,0 | 14,3 | 45,5 | 0,8 |

| | Хозяйства, имевшие | | | | | |
|---|--------------------|-----------|-----------|-----------|-----------|-----------|
| | до 0,06 | 0,06-0,10 | 0,11-0,15 | 0,16-0,20 | 0,21-0,25 | 0,26-0,30 |
| Свердловская область | | | | | | |
| Число хозяйств, единиц | 54218 | 79553 | 101109 | 59488 | 28162 | 16096 |
| в процентах от общего числа хозяйств | 15,0 | 21,9 | 27,9 | 16,4 | 7,8 | 4,4 |
| Общая площадь земли, тыс. га | 1,5 | 6,6 | 13,3 | 10,6 | 6,5 | 4,5 |
| в процентах от общей площади земли | 1,6 | 7,1 | 14,3 | 11,4 | 7,0 | 4,8 |
| в среднем на одно хозяйство, га | 0,0 | 0,1 | 0,1 | 0,2 | 0,2 | 0,3 |
| Тюменская область | | | | | | |
| Число хозяйств, единиц | 40146 | 65114 | 54339 | 33314 | 18474 | 12287 |
| в процентах от общего числа хозяйств | 16,4 | 26,6 | 22,2 | 13,6 | 7,6 | 5,0 |
| Общая площадь земли, тыс. га | 1,4 | 5,2 | 7,2 | 6,0 | 4,2 | 3,5 |
| в процентах от общей площади земли | 1,6 | 5,9 | 8,1 | 6,8 | 4,8 | 3,9 |
| в среднем на одно хозяйство, га | 0,0 | 0,1 | 0,1 | 0,2 | 0,2 | 0,3 |
| в том числе: | | | | | | |
| Ханты-Мансийский автономный округ - Югра | | | | | | |
| Число хозяйств, единиц | 13787 | 22895 | 11050 | 3291 | 1412 | 640 |
| в процентах от общего числа хозяйств | 25,7 | 42,7 | 20,6 | 6,1 | 2,6 | 1,2 |
| Общая площадь земли, тыс. га | 0,5 | 1,7 | 1,4 | 0,6 | 0,3 | 0,2 |
| в процентах от общей площади земли | 9,8 | 30,9 | 24,7 | 10,3 | 5,7 | 3,2 |
| в среднем на одно хозяйство, га | 0,0 | 0,1 | 0,1 | 0,2 | 0,2 | 0,3 |
| Ямало-Ненецкий автономный округ | | | | | | |
| Число хозяйств, единиц | 174 | 373 | 100 | 33 | 9 | 3 |
| в процентах от общего числа хозяйств | 24,9 | 53,4 | 14,3 | 4,7 | 1,3 | 0,4 |
| Общая площадь земли, тыс. га | 0,0 | 0,0 | 0,0 | 0,0 | 0,0 | 0,0 |
| в процентах от общей площади земли | 10,6 | 45,7 | 19,7 | 9,4 | 3,3 | 1,4 |
| в среднем на одно хозяйство, га | 0,0 | 0,1 | 0,1 | 0,2 | 0,2 | 0,3 |
| Тюменская область (без автономных округов) | | | | | | |
| Число хозяйств, единиц | 26185 | 41846 | 43189 | 29990 | 17053 | 11644 |
| в процентах от общего числа хозяйств | 13,8 | 22,0 | 22,7 | 15,8 | 9,0 | 6,1 |
| Общая площадь земли, тыс. га | 0,8 | 3,4 | 5,8 | 5,4 | 3,9 | 3,3 |
| в процентах от общей площади земли | 1,0 | 4,1 | 7,0 | 6,6 | 4,8 | 4,0 |
| в среднем на одно хозяйство, га | 0,0 | 0,1 | 0,1 | 0,2 | 0,2 | 0,3 |
| Челябинская область | | | | | | |
| Число хозяйств, единиц | 70684 | 176188 | 89802 | 35220 | 14919 | 6221 |
| в процентах от общего числа хозяйств | 17,4 | 43,3 | 22,1 | 8,7 | 3,7 | 1,5 |
| Общая площадь земли, тыс. га | 2,6 | 13,5 | 11,8 | 6,3 | 3,4 | 1,7 |
| в процентах от общей площади земли | 1,2 | 6,3 | 5,5 | 2,9 | 1,6 | 0,8 |
| в среднем на одно хозяйство, га | 0,0 | 0,1 | 0,1 | 0,2 | 0,2 | 0,3 |
| Сибирский федеральный округ | | | | | | |
| Число хозяйств, единиц | 278036 | 658092 | 521939 | 320276 | 189538 | 140697 |
| в процентах от общего числа хозяйств | 11,1 | 26,3 | 20,9 | 12,8 | 7,6 | 5,6 |
| Общая площадь земли, тыс. га | 9,5 | 52,8 | 69,0 | 57,9 | 43,7 | 39,7 |
| в процентах от общей площади земли | 0,3 | 1,5 | 2,0 | 1,7 | 1,3 | 1,2 |
| в среднем на одно хозяйство, га | 0,0 | 0,1 | 0,1 | 0,2 | 0,2 | 0,3 |
| Республика Алтай | | | | | | |
| Число хозяйств, единиц | 4981 | 17692 | 19040 | 8662 | 4929 | 2939 |
| в процентах от общего числа хозяйств | 7,3 | 25,9 | 27,8 | 12,7 | 7,2 | 4,3 |
| Общая площадь земли, тыс. га | 0,2 | 1,5 | 2,5 | 1,5 | 1,1 | 0,8 |
| в процентах от общей площади земли | 0,1 | 0,5 | 0,8 | 0,5 | 0,4 | 0,3 |
| в среднем на одно хозяйство, га | 0,0 | 0,1 | 0,1 | 0,2 | 0,2 | 0,3 |
| Республика Бурятия | | | | | | |
| Число хозяйств, единиц | 14187 | 30898 | 23763 | 14560 | 8536 | 6971 |
| в процентах от общего числа хозяйств | 10,0 | 21,8 | 16,8 | 10,3 | 6,0 | 4,9 |
| Общая площадь земли, тыс. га | 0,5 | 2,5 | 3,1 | 2,6 | 2,0 | 2,0 |
| в процентах от общей площади земли | 0,2 | 1,2 | 1,6 | 1,3 | 1,0 | 1,0 |
| в среднем на одно хозяйство, га | 0,0 | 0,1 | 0,1 | 0,2 | 0,2 | 0,3 |

| земельную площадь, гектаров: | | | | | | | | | Итого |
|------------------------------|-----------|-----------|-----------|-----------|-----------|------------|-------------|-------------|---------|
| 0,31-0,35 | 0,36-0,40 | 0,41-0,50 | 0,51-1,00 | 1,01-3,00 | 3,01-5,00 | 5,01-10,00 | 10,01-20,00 | свыше 20,00 | |
| 7174 | 4116 | 3933 | 2254 | 3038 | 1067 | 1399 | 744 | 299 | 362650 |
| 2,0 | 1,1 | 1,1 | 0,6 | 0,8 | 0,3 | 0,4 | 0,2 | 0,1 | 100 |
| 2,4 | 1,6 | 1,8 | 1,5 | 5,4 | 4,1 | 9,2 | 10,5 | 13,4 | 93,0 |
| 2,5 | 1,7 | 1,9 | 1,6 | 5,8 | 4,4 | 9,9 | 11,3 | 14,5 | 100 |
| 0,3 | 0,4 | 0,5 | 0,7 | 1,8 | 3,8 | 6,6 | 14,1 | 45,0 | 0,3 |
| 6234 | 4453 | 4463 | 1622 | 577 | 687 | 1307 | 784 | 531 | 244332 |
| 2,6 | 1,8 | 1,8 | 0,7 | 0,2 | 0,3 | 0,5 | 0,3 | 0,2 | 100 |
| 2,0 | 1,7 | 2,1 | 1,0 | 1,1 | 2,5 | 9,7 | 10,9 | 29,7 | 88,0 |
| 2,3 | 1,9 | 2,3 | 1,2 | 1,3 | 2,8 | 11,0 | 12,4 | 33,7 | 100 |
| 0,3 | 0,4 | 0,5 | 0,6 | 2,0 | 3,6 | 7,4 | 13,9 | 55,9 | 0,4 |
| 197 | 74 | 66 | 88 | 53 | 29 | 37 | 18 | 1 | 53638 |
| 0,4 | 0,1 | 0,1 | 0,2 | 0,1 | 0,1 | 0,1 | 0,0 | 0,0 | 100 |
| 0,1 | 0,0 | 0,0 | 0,1 | 0,1 | 0,1 | 0,2 | 0,2 | 0,0 | 5,6 |
| 1,1 | 0,5 | 0,5 | 1,1 | 1,5 | 1,7 | 4,5 | 4,0 | 0,4 | 100 |
| 0,3 | 0,4 | 0,4 | 0,7 | 1,6 | 3,3 | 6,8 | 12,4 | 20,2 | 0,1 |
| 2 | 1 | 1 | 1 | 2 | - | - | - | - | 699 |
| 0,3 | 0,1 | 0,1 | 0,1 | 0,3 | - | - | - | - | 100 |
| 0,0 | 0,0 | 0,0 | 0,0 | 0,0 | - | - | - | - | 0,1 |
| 1,1 | 0,6 | 0,7 | 0,9 | 6,7 | - | - | - | - | 100 |
| 0,3 | 0,4 | 0,5 | 0,6 | 2,0 | - | - | - | - | 0,1 |
| 6035 | 4378 | 4396 | 1533 | 522 | 658 | 1270 | 766 | 530 | 189995 |
| 3,2 | 2,3 | 2,3 | 0,8 | 0,3 | 0,3 | 0,7 | 0,4 | 0,3 | 100 |
| 2,0 | 1,7 | 2,0 | 1,0 | 1,1 | 2,4 | 9,4 | 10,6 | 29,7 | 82,4 |
| 2,4 | 2,0 | 2,5 | 1,2 | 1,3 | 2,9 | 11,4 | 12,9 | 36,0 | 100 |
| 0,3 | 0,4 | 0,5 | 0,6 | 2,0 | 3,6 | 7,4 | 13,9 | 56,0 | 0,4 |
| 2408 | 1298 | 901 | 409 | 1368 | 1020 | 2460 | 1773 | 2043 | 406714 |
| 0,6 | 0,3 | 0,2 | 0,1 | 0,3 | 0,3 | 0,6 | 0,4 | 0,5 | 100 |
| 0,8 | 0,5 | 0,4 | 0,3 | 2,4 | 3,7 | 16,5 | 24,5 | 125,5 | 214,0 |
| 0,4 | 0,2 | 0,2 | 0,1 | 1,1 | 1,7 | 7,7 | 11,4 | 58,7 | 100 |
| 0,3 | 0,4 | 0,5 | 0,7 | 1,8 | 3,7 | 6,7 | 13,8 | 61,4 | 0,5 |
| 73868 | 59555 | 62993 | 59457 | 33152 | 15887 | 17146 | 24517 | 43534 | 2498687 |
| 3,0 | 2,4 | 2,5 | 2,4 | 1,3 | 0,6 | 0,7 | 1,0 | 1,7 | 100 |
| 24,3 | 22,7 | 28,7 | 39,8 | 59,7 | 59,3 | 121,3 | 338,6 | 2458,7 | 3425,8 |
| 0,7 | 0,7 | 0,8 | 1,2 | 1,7 | 1,7 | 3,5 | 9,9 | 71,8 | 100 |
| 0,3 | 0,4 | 0,5 | 0,7 | 1,8 | 3,7 | 7,1 | 13,8 | 56,5 | 1,4 |
| 635 | 416 | 328 | 448 | 1238 | 917 | 945 | 1415 | 3782 | 68367 |
| 0,9 | 0,6 | 0,5 | 0,7 | 1,8 | 1,3 | 1,4 | 2,1 | 5,5 | 100 |
| 0,2 | 0,2 | 0,1 | 0,3 | 2,3 | 3,3 | 6,3 | 20,8 | 249,6 | 290,7 |
| 0,1 | 0,1 | 0,1 | 0,1 | 0,8 | 1,1 | 2,2 | 7,2 | 85,9 | 100 |
| 0,3 | 0,4 | 0,4 | 0,7 | 1,8 | 3,6 | 6,7 | 14,7 | 66,0 | 4,3 |
| 3503 | 4177 | 5444 | 10756 | 8552 | 2840 | 2381 | 2486 | 2523 | 141577 |
| 2,5 | 3,0 | 3,8 | 7,6 | 6,0 | 2,0 | 1,7 | 1,8 | 1,8 | 100 |
| 1,2 | 1,6 | 2,5 | 7,6 | 14,8 | 10,7 | 16,8 | 34,2 | 98,2 | 200,3 |
| 0,6 | 0,8 | 1,3 | 3,8 | 7,4 | 5,4 | 8,4 | 17,1 | 49,0 | 100 |
| 0,3 | 0,4 | 0,5 | 0,7 | 1,7 | 3,8 | 7,0 | 13,8 | 38,9 | 1,4 |

| | Хозяйства, имевшие | | | | | |
|--------------------------------------|--------------------|-----------|-----------|-----------|-----------|-----------|
| | до 0,06 | 0,06-0,10 | 0,11-0,15 | 0,16-0,20 | 0,21-0,25 | 0,26-0,30 |
| Республика Тыва | | | | | | |
| Число хозяйств, единиц | 4181 | 16714 | 6386 | 3014 | 1356 | 778 |
| в процентах от общего числа хозяйств | 9,4 | 37,5 | 14,3 | 6,8 | 3,0 | 1,7 |
| Общая площадь земли, тыс. га | 0,2 | 1,3 | 0,8 | 0,5 | 0,3 | 0,2 |
| в процентах от общей площади земли | 0,0 | 0,4 | 0,2 | 0,2 | 0,1 | 0,1 |
| в среднем на одно хозяйство, га | 0,0 | 0,1 | 0,1 | 0,2 | 0,2 | 0,3 |
| Республика Хакасия | | | | | | |
| Число хозяйств, единиц | 5047 | 16817 | 16066 | 10131 | 4765 | 2755 |
| в процентах от общего числа хозяйств | 7,8 | 26,1 | 24,9 | 15,7 | 7,4 | 4,3 |
| Общая площадь земли, тыс. га | 0,2 | 1,4 | 2,1 | 1,8 | 1,1 | 0,8 |
| в процентах от общей площади земли | 0,2 | 1,5 | 2,3 | 2,0 | 1,2 | 0,8 |
| в среднем на одно хозяйство, га | 0,0 | 0,1 | 0,1 | 0,2 | 0,2 | 0,3 |
| Алтайский край | | | | | | |
| Число хозяйств, единиц | 44027 | 104131 | 104071 | 73151 | 48168 | 36010 |
| в процентах от общего числа хозяйств | 9,1 | 21,6 | 21,6 | 15,2 | 10,0 | 7,5 |
| Общая площадь земли, тыс. га | 1,3 | 8,5 | 13,7 | 13,1 | 11,1 | 10,1 |
| в процентах от общей площади земли | 0,5 | 3,2 | 5,1 | 4,9 | 4,1 | 3,8 |
| в среднем на одно хозяйство, га | 0,0 | 0,1 | 0,1 | 0,2 | 0,2 | 0,3 |
| Забайкальский край | | | | | | |
| Число хозяйств, единиц | 30468 | 58127 | 41853 | 22095 | 10593 | 6912 |
| в процентах от общего числа хозяйств | 14,7 | 28,1 | 20,3 | 10,7 | 5,1 | 3,3 |
| Общая площадь земли, тыс. га | 1,1 | 4,7 | 5,6 | 4,0 | 2,5 | 2,0 |
| в процентах от общей площади земли | 0,1 | 0,4 | 0,5 | 0,3 | 0,2 | 0,2 |
| в среднем на одно хозяйство, га | 0,0 | 0,1 | 0,1 | 0,2 | 0,2 | 0,3 |
| Красноярский край | | | | | | |
| Число хозяйств, единиц | 58881 | 123426 | 76672 | 44025 | 25092 | 18741 |
| в процентах от общего числа хозяйств | 15,0 | 31,5 | 19,6 | 11,2 | 6,4 | 4,8 |
| Общая площадь земли, тыс. га | 2,1 | 9,8 | 10,1 | 8,0 | 5,8 | 5,3 |
| в процентах от общей площади земли | 1,4 | 6,8 | 7,0 | 5,5 | 4,0 | 3,7 |
| в среднем на одно хозяйство, га | 0,0 | 0,1 | 0,1 | 0,2 | 0,2 | 0,3 |
| Иркутская область | | | | | | |
| Число хозяйств, единиц | 25030 | 56352 | 39672 | 25940 | 12248 | 9516 |
| в процентах от общего числа хозяйств | 11,6 | 26,1 | 18,4 | 12,0 | 5,7 | 4,4 |
| Общая площадь земли, тыс. га | 0,9 | 4,5 | 5,3 | 4,8 | 2,9 | 2,7 |
| в процентах от общей площади земли | 0,4 | 1,9 | 2,2 | 2,0 | 1,2 | 1,1 |
| в среднем на одно хозяйство, га | 0,0 | 0,1 | 0,1 | 0,2 | 0,2 | 0,3 |
| Кемеровская область | | | | | | |
| Число хозяйств, единиц | 21099 | 78762 | 54274 | 26106 | 14786 | 10717 |
| в процентах от общего числа хозяйств | 9,4 | 35,1 | 24,2 | 11,6 | 6,6 | 4,8 |
| Общая площадь земли, тыс. га | 0,8 | 6,1 | 7,4 | 4,7 | 3,4 | 3,0 |
| в процентах от общей площади земли | 0,8 | 6,5 | 7,9 | 5,0 | 3,7 | 3,2 |
| в среднем на одно хозяйство, га | 0,0 | 0,1 | 0,1 | 0,2 | 0,2 | 0,3 |
| Новосибирская область | | | | | | |
| Число хозяйств, единиц | 26667 | 54242 | 56638 | 42356 | 26728 | 20045 |
| в процентах от общего числа хозяйств | 10,4 | 21,1 | 22,0 | 16,5 | 10,4 | 7,8 |
| Общая площадь земли, тыс. га | 0,9 | 4,6 | 7,5 | 7,7 | 6,2 | 5,7 |
| в процентах от общей площади земли | 0,6 | 3,0 | 4,9 | 5,0 | 4,0 | 3,7 |
| в среднем на одно хозяйство, га | 0,0 | 0,1 | 0,1 | 0,2 | 0,2 | 0,3 |
| Омская область | | | | | | |
| Число хозяйств, единиц | 27025 | 70110 | 52123 | 33691 | 23287 | 18495 |
| в процентах от общего числа хозяйств | 9,7 | 25,3 | 18,8 | 12,1 | 8,4 | 6,7 |
| Общая площадь земли, тыс. га | 1,0 | 5,5 | 6,8 | 6,1 | 5,3 | 5,2 |
| в процентах от общей площади земли | 0,3 | 1,4 | 1,7 | 1,5 | 1,3 | 1,3 |
| в среднем на одно хозяйство, га | 0,0 | 0,1 | 0,1 | 0,2 | 0,2 | 0,3 |
| Томская область | | | | | | |
| Число хозяйств, единиц | 16443 | 30821 | 31381 | 16545 | 9050 | 6818 |
| в процентах от общего числа хозяйств | 13,1 | 24,6 | 25,1 | 13,2 | 7,2 | 5,4 |
| Общая площадь земли, тыс. га | 0,5 | 2,5 | 4,2 | 3,0 | 2,1 | 1,9 |
| в процентах от общей площади земли | 0,8 | 4,0 | 6,7 | 4,8 | 3,4 | 3,1 |
| в среднем на одно хозяйство, га | 0,0 | 0,1 | 0,1 | 0,2 | 0,2 | 0,3 |

| земельную площадь, гектаров: | | | | | | | | | Итого |
|------------------------------|-----------|-----------|-----------|-----------|-----------|------------|-------------|-------------|--------|
| 0,31-0,35 | 0,36-0,40 | 0,41-0,50 | 0,51-1,00 | 1,01-3,00 | 3,01-5,00 | 5,01-10,00 | 10,01-20,00 | свыше 20,00 | |
| 390 | 286 | 353 | 859 | 2884 | 1306 | 1493 | 1453 | 3071 | 44524 |
| 0,9 | 0,6 | 0,8 | 1,9 | 6,5 | 2,9 | 3,4 | 3,3 | 6,9 | 100 |
| 0,1 | 0,1 | 0,2 | 0,6 | 5,4 | 5,0 | 10,5 | 19,4 | 284,9 | 329,5 |
| 0,0 | 0,0 | 0,0 | 0,2 | 1,6 | 1,5 | 3,2 | 5,9 | 86,5 | 100 |
| 0,3 | 0,4 | 0,5 | 0,7 | 1,9 | 3,8 | 7,0 | 13,4 | 92,8 | 7,4 |
| 1554 | 1214 | 1452 | 1133 | 567 | 455 | 469 | 731 | 1346 | 64502 |
| 2,4 | 1,9 | 2,3 | 1,8 | 0,9 | 0,7 | 0,7 | 1,1 | 2,1 | 100 |
| 0,5 | 0,5 | 0,7 | 0,7 | 1,1 | 1,6 | 3,2 | 10,3 | 65,8 | 91,8 |
| 0,6 | 0,5 | 0,7 | 0,8 | 1,2 | 1,8 | 3,5 | 11,2 | 71,8 | 100 |
| 0,3 | 0,4 | 0,5 | 0,6 | 1,9 | 3,6 | 6,8 | 14,1 | 48,9 | 1,4 |
| 20870 | 15760 | 15973 | 10130 | 1500 | 1291 | 2000 | 1912 | 2601 | 481595 |
| 4,3 | 3,3 | 3,3 | 2,1 | 0,3 | 0,3 | 0,4 | 0,4 | 0,5 | 100 |
| 6,9 | 6,0 | 7,2 | 6,3 | 2,9 | 5,0 | 13,6 | 26,6 | 135,4 | 267,6 |
| 2,6 | 2,2 | 2,7 | 2,4 | 1,1 | 1,9 | 5,1 | 9,9 | 50,6 | 100 |
| 0,3 | 0,4 | 0,5 | 0,6 | 1,9 | 3,8 | 6,8 | 13,9 | 52,1 | 0,6 |
| 2697 | 2166 | 2668 | 3171 | 3206 | 1716 | 1506 | 3024 | 16434 | 206636 |
| 1,3 | 1,0 | 1,3 | 1,5 | 1,6 | 0,8 | 0,7 | 1,5 | 8,0 | 100 |
| 0,9 | 0,8 | 1,2 | 2,2 | 5,8 | 6,4 | 10,3 | 40,5 | 1062,5 | 1150,4 |
| 0,1 | 0,1 | 0,1 | 0,2 | 0,5 | 0,6 | 0,9 | 3,5 | 92,4 | 100 |
| 0,3 | 0,4 | 0,5 | 0,7 | 1,8 | 3,7 | 6,8 | 13,4 | 64,6 | 5,6 |
| 10507 | 8474 | 9070 | 7275 | 3737 | 2223 | 1342 | 1269 | 945 | 391679 |
| 2,7 | 2,2 | 2,3 | 1,9 | 1,0 | 0,6 | 0,3 | 0,3 | 0,2 | 100 |
| 3,4 | 3,2 | 4,1 | 5,0 | 7,2 | 8,3 | 8,8 | 17,5 | 45,9 | 144,4 |
| 2,4 | 2,2 | 2,8 | 3,4 | 5,0 | 5,8 | 6,1 | 12,1 | 31,8 | 100 |
| 0,3 | 0,4 | 0,5 | 0,7 | 1,9 | 3,7 | 6,6 | 13,8 | 48,5 | 0,4 |
| 4136 | 4550 | 5546 | 11133 | 9007 | 2222 | 2286 | 4835 | 3147 | 215620 |
| 1,9 | 2,1 | 2,6 | 5,2 | 4,2 | 1,0 | 1,1 | 2,2 | 1,5 | 100 |
| 1,4 | 1,8 | 2,6 | 7,9 | 15,7 | 8,0 | 17,6 | 65,7 | 101,5 | 243,2 |
| 0,6 | 0,7 | 1,1 | 3,2 | 6,5 | 3,3 | 7,2 | 27,0 | 41,8 | 100 |
| 0,3 | 0,4 | 0,5 | 0,7 | 1,7 | 3,6 | 7,7 | 13,6 | 32,3 | 1,1 |
| 5031 | 3761 | 3033 | 1400 | 835 | 1103 | 1417 | 1167 | 781 | 224272 |
| 2,2 | 1,7 | 1,4 | 0,6 | 0,4 | 0,5 | 0,6 | 0,5 | 0,3 | 100 |
| 1,7 | 1,4 | 1,4 | 0,9 | 1,6 | 4,1 | 9,8 | 15,4 | 32,2 | 93,9 |
| 1,8 | 1,5 | 1,5 | 0,9 | 1,7 | 4,4 | 10,4 | 16,4 | 34,3 | 100 |
| 0,3 | 0,4 | 0,5 | 0,6 | 1,9 | 3,7 | 6,9 | 13,2 | 41,2 | 0,4 |
| 9742 | 7124 | 6432 | 3998 | 163 | 103 | 185 | 703 | 2309 | 257435 |
| 3,8 | 2,8 | 2,5 | 1,6 | 0,1 | 0,0 | 0,1 | 0,3 | 0,9 | 100 |
| 3,2 | 2,7 | 2,9 | 2,5 | 0,3 | 0,4 | 1,2 | 9,3 | 98,2 | 153,3 |
| 2,1 | 1,8 | 1,9 | 1,6 | 0,2 | 0,2 | 0,8 | 6,1 | 64,0 | 100 |
| 0,3 | 0,4 | 0,5 | 0,6 | 1,7 | 3,7 | 6,6 | 13,3 | 42,5 | 0,6 |
| 11318 | 8827 | 9987 | 7591 | 810 | 1109 | 2535 | 4310 | 6127 | 277345 |
| 4,1 | 3,2 | 3,6 | 2,7 | 0,3 | 0,4 | 0,9 | 1,6 | 2,2 | 100 |
| 3,7 | 3,3 | 4,5 | 4,8 | 1,6 | 4,2 | 19,1 | 62,1 | 265,4 | 398,6 |
| 0,9 | 0,8 | 1,1 | 1,2 | 0,4 | 1,0 | 4,8 | 15,6 | 66,6 | 100 |
| 0,3 | 0,4 | 0,5 | 0,6 | 1,9 | 3,7 | 7,5 | 14,4 | 43,3 | 1,4 |
| 3485 | 2800 | 2707 | 1563 | 653 | 602 | 587 | 1212 | 468 | 125135 |
| 2,8 | 2,2 | 2,2 | 1,2 | 0,5 | 0,5 | 0,5 | 1,0 | 0,4 | 100 |
| 1,1 | 1,1 | 1,2 | 1,0 | 1,2 | 2,2 | 4,1 | 16,8 | 19,2 | 62,1 |
| 1,8 | 1,7 | 2,0 | 1,6 | 2,0 | 3,5 | 6,7 | 27,0 | 31,0 | 100 |
| 0,3 | 0,4 | 0,5 | 0,6 | 1,9 | 3,6 | 7,1 | 13,8 | 41,0 | 0,5 |

| | Хозяйства, имевшие | | | | | |
|--|--------------------|-----------|-----------|-----------|-----------|-----------|
| | до 0,06 | 0,06-0,10 | 0,11-0,15 | 0,16-0,20 | 0,21-0,25 | 0,26-0,30 |
| Дальневосточный федеральный округ | | | | | | |
| Число хозяйств, единиц | 79561 | 184920 | 133220 | 74484 | 38632 | 26129 |
| в процентах от общего числа хозяйств | 12,8 | 29,8 | 21,5 | 12,0 | 6,2 | 4,2 |
| Общая площадь земли, тыс. га | 2,8 | 14,4 | 17,9 | 13,5 | 9,0 | 7,4 |
| в процентах от общей площади земли | 0,8 | 4,3 | 5,3 | 4,0 | 2,7 | 2,2 |
| в среднем на одно хозяйство, га | 0,0 | 0,1 | 0,1 | 0,2 | 0,2 | 0,3 |
| Республика Саха (Якутия) | | | | | | |
| Число хозяйств, единиц | 3837 | 11066 | 17011 | 9946 | 6142 | 3839 |
| в процентах от общего числа хозяйств | 4,4 | 12,7 | 19,5 | 11,4 | 7,0 | 4,4 |
| Общая площадь земли, тыс. га | 0,1 | 0,9 | 2,3 | 1,8 | 1,4 | 1,1 |
| в процентах от общей площади земли | 0,1 | 0,4 | 1,1 | 0,9 | 0,7 | 0,5 |
| в среднем на одно хозяйство, га | 0,0 | 0,1 | 0,1 | 0,2 | 0,2 | 0,3 |
| Камчатский край | | | | | | |
| Число хозяйств, единиц | 10717 | 6439 | 3051 | 1540 | 661 | 551 |
| в процентах от общего числа хозяйств | 45,3 | 27,2 | 12,9 | 6,5 | 2,8 | 2,3 |
| Общая площадь земли, тыс. га | 0,3 | 0,5 | 0,4 | 0,3 | 0,2 | 0,2 |
| в процентах от общей площади земли | 7,9 | 13,9 | 11,4 | 7,8 | 4,3 | 4,5 |
| в среднем на одно хозяйство, га | 0,0 | 0,1 | 0,1 | 0,2 | 0,2 | 0,3 |
| Приморский край | | | | | | |
| Число хозяйств, единиц | 25836 | 56067 | 50520 | 24527 | 13786 | 9187 |
| в процентах от общего числа хозяйств | 12,8 | 27,8 | 25,1 | 12,2 | 6,8 | 4,6 |
| Общая площадь земли, тыс. га | 1,0 | 4,4 | 6,9 | 4,5 | 3,3 | 2,6 |
| в процентах от общей площади земли | 2,0 | 8,7 | 13,5 | 8,8 | 6,3 | 5,1 |
| в среднем на одно хозяйство, га | 0,0 | 0,1 | 0,1 | 0,2 | 0,2 | 0,3 |
| Хабаровский край | | | | | | |
| Число хозяйств, единиц | 7813 | 42802 | 22645 | 11498 | 4429 | 3027 |
| в процентах от общего числа хозяйств | 8,1 | 44,4 | 23,5 | 11,9 | 4,6 | 3,1 |
| Общая площадь земли, тыс. га | 0,3 | 3,3 | 3,0 | 2,1 | 1,0 | 0,9 |
| в процентах от общей площади земли | 2,5 | 23,7 | 21,1 | 14,8 | 7,2 | 6,1 |
| в среднем на одно хозяйство, га | 0,0 | 0,1 | 0,1 | 0,2 | 0,2 | 0,3 |
| Амурская область | | | | | | |
| Число хозяйств, единиц | 14775 | 42503 | 26951 | 20677 | 10348 | 7756 |
| в процентах от общего числа хозяйств | 10,5 | 30,1 | 19,1 | 14,6 | 7,3 | 5,5 |
| Общая площадь земли, тыс. га | 0,4 | 3,3 | 3,6 | 3,7 | 2,4 | 2,2 |
| в процентах от общей площади земли | 0,9 | 7,0 | 7,6 | 8,0 | 5,1 | 4,7 |
| в среднем на одно хозяйство, га | 0,0 | 0,1 | 0,1 | 0,2 | 0,2 | 0,3 |
| Магаданская область | | | | | | |
| Число хозяйств, единиц | 4226 | 1253 | 546 | 233 | 78 | 63 |
| в процентах от общего числа хозяйств | 64,7 | 19,2 | 8,4 | 3,6 | 1,2 | 1,0 |
| Общая площадь земли, тыс. га | 0,1 | 0,1 | 0,1 | 0,0 | 0,0 | 0,0 |
| в процентах от общей площади земли | 21,8 | 16,4 | 12,0 | 7,1 | 3,1 | 3,1 |
| в среднем на одно хозяйство, га | 0,0 | 0,1 | 0,1 | 0,2 | 0,2 | 0,3 |
| Сахалинская область | | | | | | |
| Число хозяйств, единиц | 9814 | 11844 | 5038 | 2732 | 1284 | 569 |
| в процентах от общего числа хозяйств | 30,0 | 36,2 | 15,4 | 8,3 | 3,9 | 1,7 |
| Общая площадь земли, тыс. га | 0,4 | 0,9 | 0,7 | 0,5 | 0,3 | 0,2 |
| в процентах от общей площади земли | 5,4 | 12,9 | 9,1 | 6,9 | 4,0 | 2,2 |
| в среднем на одно хозяйство, га | 0,0 | 0,1 | 0,1 | 0,2 | 0,2 | 0,3 |
| Еврейская автономная область | | | | | | |
| Число хозяйств, единиц | 2170 | 12876 | 7418 | 3325 | 1901 | 1137 |
| в процентах от общего числа хозяйств | 7,1 | 42,2 | 24,3 | 10,9 | 6,2 | 3,7 |
| Общая площадь земли, тыс. га | 0,1 | 1,0 | 1,0 | 0,6 | 0,4 | 0,3 |
| в процентах от общей площади земли | 1,1 | 13,2 | 12,9 | 7,9 | 5,9 | 4,3 |
| в среднем на одно хозяйство, га | 0,0 | 0,1 | 0,1 | 0,2 | 0,2 | 0,3 |
| Чукотский автономный округ | | | | | | |
| Число хозяйств, единиц | 373 | 70 | 40 | 6 | 3 | - |
| в процентах от общего числа хозяйств | 75,2 | 14,1 | 8,1 | 1,2 | 0,6 | - |
| Общая площадь земли, тыс. га | 0,0 | 0,0 | 0,0 | 0,0 | 0,0 | - |
| в процентах от общей площади земли | 21,2 | 14,2 | 13,4 | 2,9 | 1,9 | - |
| в среднем на одно хозяйство, га | 0,0 | 0,1 | 0,1 | 0,2 | 0,2 | - |

| земельную площадь, гектаров: | | | | | | | | | Итого |
|------------------------------|-----------|-----------|-----------|-----------|-----------|------------|-------------|-------------|--------|
| 0,31-0,35 | 0,36-0,40 | 0,41-0,50 | 0,51-1,00 | 1,01-3,00 | 3,01-5,00 | 5,01-10,00 | 10,01-20,00 | свыше 20,00 | |
| 11922 | 10340 | 12403 | 10510 | 12639 | 9577 | 10134 | 4186 | 1538 | 620195 |
| 1,9 | 1,7 | 2,0 | 1,7 | 2,0 | 1,5 | 1,6 | 0,7 | 0,2 | 100 |
| 3,9 | 4,0 | 5,7 | 7,0 | 24,8 | 36,9 | 69,8 | 54,9 | 65,2 | 337,4 |
| 1,2 | 1,2 | 1,7 | 2,1 | 7,3 | 10,9 | 20,7 | 16,3 | 19,3 | 100 |
| 0,3 | 0,4 | 0,5 | 0,7 | 2,0 | 3,9 | 6,9 | 13,1 | 42,4 | 0,5 |
| 1217 | 645 | 645 | 1017 | 9933 | 8413 | 9112 | 3506 | 1006 | 87335 |
| 1,4 | 0,7 | 0,7 | 1,2 | 11,4 | 9,6 | 10,4 | 4,0 | 1,2 | 100 |
| 0,4 | 0,2 | 0,3 | 0,8 | 20,2 | 32,5 | 62,7 | 45,8 | 35,8 | 206,4 |
| 0,2 | 0,1 | 0,1 | 0,4 | 9,8 | 15,7 | 30,4 | 22,2 | 17,3 | 100 |
| 0,3 | 0,4 | 0,5 | 0,8 | 2,0 | 3,9 | 6,9 | 13,1 | 35,5 | 2,4 |
| 115 | 80 | 61 | 103 | 180 | 41 | 72 | 33 | 5 | 23649 |
| 0,5 | 0,3 | 0,3 | 0,4 | 0,8 | 0,2 | 0,3 | 0,1 | 0,0 | 100 |
| 0,0 | 0,0 | 0,0 | 0,1 | 0,4 | 0,2 | 0,5 | 0,5 | 0,1 | 3,5 |
| 1,1 | 0,9 | 0,8 | 2,3 | 10,5 | 4,3 | 13,0 | 13,5 | 3,9 | 100 |
| 0,3 | 0,4 | 0,5 | 0,8 | 2,1 | 3,7 | 6,4 | 14,4 | 27,5 | 0,1 |
| 4289 | 4523 | 5886 | 4085 | 1366 | 409 | 415 | 302 | 199 | 201397 |
| 2,1 | 2,2 | 2,9 | 2,0 | 0,7 | 0,2 | 0,2 | 0,1 | 0,1 | 100 |
| 1,4 | 1,7 | 2,8 | 2,6 | 2,2 | 1,6 | 2,9 | 4,0 | 9,3 | 51,4 |
| 2,8 | 3,4 | 5,4 | 5,1 | 4,2 | 3,1 | 5,6 | 7,8 | 18,2 | 100 |
| 0,3 | 0,4 | 0,5 | 0,6 | 1,6 | 3,8 | 7,0 | 13,3 | 46,9 | 0,3 |
| 1220 | 1020 | 900 | 697 | 220 | 59 | 50 | 14 | 6 | 96400 |
| 1,3 | 1,1 | 0,9 | 0,7 | 0,2 | 0,1 | 0,1 | 0,0 | 0,0 | 100 |
| 0,4 | 0,4 | 0,4 | 0,5 | 0,4 | 0,2 | 0,4 | 0,2 | 0,6 | 14,0 |
| 2,9 | 2,8 | 2,9 | 3,3 | 2,6 | 1,6 | 2,8 | 1,5 | 4,2 | 100 |
| 0,3 | 0,4 | 0,5 | 0,7 | 1,7 | 3,8 | 7,7 | 15,3 | 97,1 | 0,1 |
| 4343 | 3551 | 4415 | 4106 | 464 | 429 | 342 | 261 | 252 | 141173 |
| 3,1 | 2,5 | 3,1 | 2,9 | 0,3 | 0,3 | 0,2 | 0,2 | 0,2 | 100 |
| 1,4 | 1,4 | 2,0 | 2,7 | 0,8 | 1,6 | 2,4 | 3,5 | 15,4 | 46,8 |
| 3,1 | 2,9 | 4,3 | 5,7 | 1,7 | 3,5 | 5,1 | 7,4 | 33,0 | 100 |
| 0,3 | 0,4 | 0,5 | 0,6 | 1,8 | 3,8 | 7,0 | 13,3 | 61,3 | 0,3 |
| 18 | 21 | 24 | 49 | 12 | 2 | 4 | 4 | 1 | 6534 |
| 0,3 | 0,3 | 0,4 | 0,7 | 0,2 | 0,0 | 0,1 | 0,1 | 0,0 | 100 |
| 0,0 | 0,0 | 0,0 | 0,0 | 0,0 | 0,0 | 0,0 | 0,1 | 0,0 | 0,6 |
| 1,0 | 1,4 | 2,0 | 6,2 | 3,9 | 1,7 | 4,5 | 9,1 | 6,6 | 100 |
| 0,3 | 0,4 | 0,5 | 0,7 | 1,9 | 5,0 | 6,6 | 13,3 | 38,6 | 0,1 |
| 228 | 161 | 144 | 206 | 344 | 177 | 101 | 40 | 38 | 32720 |
| 0,7 | 0,5 | 0,4 | 0,6 | 1,1 | 0,5 | 0,3 | 0,1 | 0,1 | 100 |
| 0,1 | 0,1 | 0,1 | 0,2 | 0,6 | 0,7 | 0,7 | 0,5 | 1,4 | 7,1 |
| 1,0 | 0,9 | 0,9 | 2,2 | 8,8 | 9,3 | 9,5 | 7,3 | 19,5 | 100 |
| 0,3 | 0,4 | 0,5 | 0,8 | 1,8 | 3,8 | 6,8 | 13,0 | 36,6 | 0,2 |
| 492 | 339 | 327 | 246 | 120 | 46 | 38 | 25 | 31 | 30491 |
| 1,6 | 1,1 | 1,1 | 0,8 | 0,4 | 0,2 | 0,1 | 0,1 | 0,1 | 100 |
| 0,2 | 0,1 | 0,2 | 0,2 | 0,2 | 0,2 | 0,3 | 0,3 | 2,6 | 7,6 |
| 2,1 | 1,7 | 2,0 | 2,2 | 2,7 | 2,3 | 3,5 | 4,5 | 33,7 | 100 |
| 0,3 | 0,4 | 0,5 | 0,7 | 1,7 | 3,8 | 7,1 | 13,8 | 82,7 | 0,2 |
| - | - | 1 | 1 | - | 1 | - | 1 | - | 496 |
| - | - | 0,2 | 0,2 | - | 0,2 | - | 0,2 | - | 100 |
| - | - | 0,0 | 0,0 | - | 0,0 | - | 0,0 | - | 0,0 |
| - | - | 1,4 | 1,5 | - | 11,9 | - | 31,6 | - | 100 |
| - | - | 0,5 | 0,5 | - | 4,2 | - | 11,2 | - | 0,1 |



**ПЛОЩАДИ
СЕЛЬСКОХОЗЯЙСТВЕННЫХ
КУЛЬТУР И МНОГОЛЕТНИХ
НАСАЖДЕНИЙ**

69. ОБЩАЯ ПОСЕВНАЯ ПЛОЩАДЬ СЕЛЬСКОХОЗЯЙСТВЕННЫХ КУЛЬТУР
(тысяч гектаров)

| | Хозяйства всех категорий | сельскохозяй- ственные организации | в том числе | |
|--|-----------------------------|--|---|----------------------|
| | | | сельскохозяй- ственные ор- ганизации, не относящиеся к субъектам ма- лого предпри- нимательства | малые предприятия |
| Российская Федерация | 79209,0 | 54618,8 | 29448,5 | 24394,1 |
| Центральный федеральный округ | 15210,2 | 11832,3 | 7141,5 | 4510,6 |
| Белгородская область | 1433,8 | 1140,6 | 993,8 | 130,8 |
| Брянская область | 838,8 | 655,1 | 387,8 | 263,4 |
| Владимирская область | 313,9 | 282,8 | 117,2 | 158,9 |
| Воронежская область | 2529,2 | 1780,1 | 1185,0 | 579,5 |
| Ивановская область | 227,0 | 184,6 | 41,4 | 139,5 |
| Калужская область | 332,9 | 271,7 | 88,2 | 176,5 |
| Костромская область | 187,3 | 154,7 | 21,7 | 128,5 |
| Курская область | 1629,5 | 1248,8 | 919,6 | 314,1 |
| Липецкая область | 1329,6 | 1044,1 | 799,7 | 233,1 |
| Московская область | 589,5 | 515,1 | 312,8 | 196,0 |
| Орловская область | 1252,7 | 975,5 | 799,0 | 147,2 |
| Рязанская область | 871,5 | 720,1 | 329,6 | 381,6 |
| Смоленская область | 390,2 | 313,0 | 78,6 | 219,1 |
| Тамбовская область | 1632,7 | 1180,5 | 613,6 | 548,1 |
| Тверская область | 517,4 | 455,1 | 91,6 | 348,3 |
| Тульская область | 805,9 | 603,9 | 231,8 | 370,8 |
| Ярославская область | 313,9 | 293,4 | 117,1 | 175,0 |
| г. Москва | 14,5 | 13,2 | 13,2 | 0,0 |
| Северо-Западный федеральный округ | 1414,2 | 1200,5 | 573,0 | 616,0 |
| Республика Карелия | 30,5 | 26,8 | 19,8 | 4,7 |
| Республика Коми | 37,1 | 28,8 | 15,0 | 13,4 |
| Архангельская область | 71,0 | 49,0 | 23,9 | 24,9 |
| в том числе: | | | | |
| Ненецкий автономный округ | 0,1 | - | - | - |
| Архангельская область (без автономного округа) | 70,9 | 49,0 | 23,9 | 24,9 |
| Вологодская область | 359,2 | 308,3 | 185,1 | 122,4 |
| Калининградская область | 261,3 | 223,4 | 73,2 | 146,7 |
| Ленинградская область | 233,2 | 205,4 | 130,1 | 74,1 |
| Мурманская область | 6,8 | 5,6 | 5,3 | 0,1 |
| Новгородская область | 169,8 | 138,2 | 29,0 | 108,2 |
| Псковская область | 241,2 | 211,2 | 88,5 | 120,9 |
| г. Санкт-Петербург | 4,2 | 3,9 | 3,1 | 0,7 |
| Южный федеральный округ | 12539,2 | 8056,9 | 4369,7 | 3537,5 |
| Республика Адыгея | 236,1 | 96,4 | 30,1 | 63,7 |
| Республика Калмыкия | 272,0 | 109,4 | 42,9 | 59,4 |
| Республика Крым | 701,2 | 457,1 | 162,2 | 290,6 |
| Краснодарский край | 3669,6 | 2475,1 | 1771,6 | 676,0 |
| Астраханская область | 73,3 | 11,5 | 2,0 | 7,4 |
| Волгоградская область | 3096,8 | 1941,4 | 808,9 | 1105,0 |
| Ростовская область | 4488,7 | 2965,1 | 1551,1 | 1335,5 |
| г. Севастополь | 1,4 | 0,9 | 0,9 | - |
| Северо-Кавказский федеральный округ | 4316,2 | 2959,8 | 1890,4 | 1010,0 |
| Республика Дагестан | 375,7 | 130,2 | 25,1 | 104,8 |
| Республика Ингушетия | 61,9 | 34,4 | 26,2 | 8,1 |
| Кабардино-Балкарская Республика | 285,2 | 121,0 | 50,8 | 62,0 |
| Карачаево-Черкесская Республика | 146,2 | 55,5 | 20,5 | 34,2 |
| Республика Северная Осетия-Алания | 174,4 | 115,9 | 14,2 | 91,1 |
| Чеченская Республика | 234,7 | 138,0 | 88,0 | 49,6 |
| Ставропольский край | 3037,9 | 2364,9 | 1665,5 | 660,2 |

ПОД УРОЖАЙ 2016 ГОДА В ХОЗЯЙСТВАХ ВСЕХ КАТЕГОРИЙ

| В ТОМ ЧИСЛЕ | | | | | | |
|---|-----------------------|---|---|---|--|------------------------|
| в том числе | | подсобные сельскохозяй- ственные предприятия несельскохо- зяйственных организаций | крестьянские (фермерские) хозяйства и индивидуаль- ные предпри- ниматели | в том числе | | хозяйства населения |
| малые предприятия (без микро- предприятий) | микро- предприятия | | | крестьянские (фермерские) хозяйства | индивидуаль- ные предпри- ниматели | |
| 16261,9 | 8132,2 | 776,2 | 22001,1 | 19344,3 | 2656,9 | 2589,1 |
| 3260,7 | 1250,0 | 180,3 | 2793,4 | 2499,5 | 293,9 | 584,5 |
| 102,4 | 28,5 | 16,0 | 215,9 | 180,1 | 35,8 | 77,3 |
| 179,9 | 83,5 | 3,9 | 147,9 | 134,4 | 13,5 | 35,8 |
| 134,4 | 24,5 | 6,7 | 17,5 | 14,4 | 3,1 | 13,6 |
| 440,6 | 138,9 | 15,6 | 630,2 | 619,9 | 10,3 | 119,0 |
| 108,9 | 30,6 | 3,7 | 36,0 | 25,3 | 10,7 | 6,4 |
| 107,4 | 69,0 | 7,0 | 44,9 | 42,1 | 2,8 | 16,3 |
| 100,5 | 28,0 | 4,5 | 26,8 | 25,9 | 0,9 | 5,9 |
| 243,4 | 70,8 | 15,1 | 314,7 | 247,8 | 67,0 | 65,9 |
| 192,4 | 40,7 | 11,2 | 230,6 | 211,7 | 18,9 | 55,0 |
| 138,1 | 57,9 | 6,4 | 43,5 | 15,5 | 28,0 | 30,8 |
| 88,1 | 59,1 | 29,2 | 243,8 | 235,8 | 8,1 | 33,4 |
| 290,2 | 91,5 | 8,8 | 128,4 | 126,0 | 2,3 | 23,0 |
| 141,3 | 77,8 | 15,4 | 62,1 | 55,0 | 7,1 | 15,1 |
| 436,9 | 111,2 | 18,8 | 402,3 | 359,3 | 43,0 | 49,9 |
| 181,8 | 166,5 | 15,3 | 51,4 | 45,1 | 6,3 | 10,9 |
| 250,7 | 120,2 | 1,3 | 184,6 | 150,3 | 34,3 | 17,4 |
| 123,6 | 51,4 | 1,3 | 12,5 | 10,7 | 1,7 | 8,0 |
| - | 0,0 | 0,0 | 0,2 | 0,2 | 0,0 | 1,1 |
| 431,2 | 184,8 | 11,5 | 145,0 | 131,0 | 14,0 | 68,7 |
| 2,4 | 2,3 | 2,4 | 1,0 | 0,8 | 0,1 | 2,6 |
| 12,5 | 1,0 | 0,3 | 3,9 | 3,9 | 0,0 | 4,4 |
| 21,0 | 3,9 | 0,2 | 14,9 | 12,9 | 2,1 | 7,1 |
| - | - | - | 0,0 | - | 0,0 | 0,1 |
| 21,0 | 3,9 | 0,2 | 14,9 | 12,9 | 2,1 | 7,0 |
| 101,3 | 21,1 | 0,8 | 39,3 | 36,0 | 3,3 | 11,6 |
| 122,5 | 24,2 | 3,6 | 29,1 | 23,6 | 5,5 | 8,8 |
| 60,6 | 13,5 | 1,2 | 14,1 | 13,3 | 0,8 | 13,7 |
| - | 0,1 | 0,1 | 0,6 | 0,6 | 0,0 | 0,6 |
| 37,9 | 70,3 | 1,0 | 23,1 | 21,2 | 1,9 | 8,5 |
| 73,2 | 47,7 | 1,8 | 18,9 | 18,7 | 0,2 | 11,1 |
| - | 0,7 | 0,1 | 0,0 | - | 0,0 | 0,3 |
| 2295,8 | 1241,7 | 149,7 | 4174,1 | 3634,2 | 539,9 | 308,2 |
| 35,7 | 28,1 | 2,6 | 131,5 | 93,5 | 38,0 | 8,2 |
| 30,8 | 28,5 | 7,2 | 147,0 | 142,9 | 4,0 | 15,7 |
| 157,0 | 133,6 | 4,3 | 186,2 | 137,3 | 48,9 | 57,9 |
| 356,8 | 319,2 | 27,5 | 1114,2 | 838,0 | 276,2 | 80,4 |
| 2,9 | 4,5 | 2,2 | 53,1 | 52,1 | 1,0 | 8,7 |
| 766,4 | 338,6 | 27,5 | 1102,4 | 1031,7 | 70,8 | 53,0 |
| 946,2 | 389,3 | 78,5 | 1439,6 | 1338,6 | 101,0 | 83,9 |
| - | - | 0,0 | 0,0 | 0,0 | 0,0 | 0,5 |
| 528,5 | 481,5 | 59,4 | 1092,7 | 879,3 | 213,4 | 263,6 |
| 36,5 | 68,3 | 0,3 | 54,8 | 40,3 | 14,5 | 190,8 |
| 5,4 | 2,7 | - | 24,5 | 23,3 | 1,2 | 3,0 |
| 24,5 | 37,6 | 8,1 | 151,9 | 60,7 | 91,1 | 12,4 |
| 12,1 | 22,1 | 0,8 | 72,6 | 66,9 | 5,8 | 18,1 |
| 24,4 | 66,8 | 10,5 | 52,2 | 5,5 | 46,7 | 6,3 |
| 13,5 | 36,1 | 0,4 | 87,5 | 67,0 | 20,5 | 9,2 |
| 412,2 | 248,0 | 39,2 | 649,2 | 615,5 | 33,7 | 23,8 |

| | Хозяйства всех категорий | сельскохозяйственные организации | | |
|--|-----------------------------|---|----------------------------------|---------------|
| | | сельскохозяйственные организации, не относящиеся к субъектам малого предпринимательства | в том числе малые предприятия | |
| Приволжский федеральный округ | 23793,4 | 16463,6 | 8147,3 | 8111,5 |
| Республика Башкортостан | 3086,9 | 2143,3 | 1008,3 | 1112,5 |
| Республика Марий Эл | 300,3 | 237,3 | 103,8 | 131,7 |
| Республика Мордовия | 740,8 | 614,1 | 396,5 | 211,6 |
| Республика Татарстан | 3041,4 | 2450,5 | 1767,8 | 666,3 |
| Удмуртская Республика | 1013,3 | 832,2 | 462,4 | 352,7 |
| Чувашская Республика | 555,1 | 337,4 | 108,7 | 222,5 |
| Пермский край | 737,6 | 615,4 | 355,9 | 255,8 |
| Кировская область | 854,4 | 782,9 | 489,3 | 285,3 |
| Нижегородская область | 1126,5 | 921,6 | 320,8 | 590,8 |
| Оренбургская область | 4216,3 | 2489,6 | 1076,8 | 1365,3 |
| Пензенская область | 1336,7 | 965,7 | 619,8 | 321,8 |
| Самарская область | 2036,7 | 1459,0 | 451,8 | 995,4 |
| Саратовская область | 3740,1 | 1873,8 | 766,7 | 1083,2 |
| Ульяновская область | 1007,3 | 740,9 | 218,7 | 516,5 |
| Уральский федеральный округ | 5127,8 | 3411,0 | 1819,7 | 1569,0 |
| Курганская область | 1364,0 | 841,1 | 258,9 | 576,5 |
| Свердловская область | 846,5 | 641,1 | 437,3 | 197,5 |
| Тюменская область | 1073,2 | 866,3 | 554,3 | 309,5 |
| в том числе: | | | | |
| Ханты-Мансийский автономный округ - Югра | 6,9 | 1,0 | ... | 0,5 |
| Ямало-Ненецкий автономный округ | 0,1 | 0,0 | ... | 0,0 |
| Тюменская область (без автономных округов) | 1066,2 | 865,3 | 553,8 | 309,0 |
| Челябинская область | 1844,1 | 1062,4 | 569,3 | 485,6 |
| Сибирский федеральный округ | 14908,2 | 9516,2 | 4911,6 | 4481,8 |
| Республика Алтай | 111,9 | 55,0 | 16,7 | 37,0 |
| Республика Бурятия | 140,4 | 106,2 | 22,1 | 78,4 |
| Республика Тыва | 33,0 | 17,6 | 7,2 | 9,7 |
| Республика Хакасия | 237,2 | 124,5 | 85,5 | 38,2 |
| Алтайский край | 5372,3 | 3195,8 | 1386,4 | 1783,7 |
| Забайкальский край | 199,1 | 135,3 | 46,2 | 85,9 |
| Красноярский край | 1530,0 | 1253,0 | 775,9 | 461,8 |
| Иркутская область | 656,1 | 353,0 | 183,5 | 156,1 |
| Кемеровская область | 932,7 | 560,1 | 222,5 | 317,3 |
| Новосибирская область | 2345,9 | 1781,3 | 1012,1 | 750,5 |
| Омская область | 3007,6 | 1688,6 | 1026,4 | 649,1 |
| Томская область | 342,0 | 245,8 | 127,2 | 114,2 |
| Дальневосточный федеральный округ | 1900,0 | 1178,5 | 595,3 | 557,5 |
| Республика Саха (Якутия) | 43,2 | 27,6 | 7,9 | 18,1 |
| Камчатский край | 17,8 | 13,9 | 9,6 | 4,0 |
| Приморский край | 425,1 | 257,2 | 98,6 | 153,7 |
| Хабаровский край | 67,9 | 47,1 | 22,8 | 23,3 |
| Амурская область | 1194,9 | 766,1 | 433,3 | 319,4 |
| Магаданская область | 6,1 | 0,2 | 0,0 | 0,2 |
| Сахалинская область | 26,4 | 17,4 | 10,4 | 6,9 |
| Еврейская автономная область | 118,7 | 48,9 | 12,6 | 31,9 |
| Чукотский автономный округ | 0,0 | 0,0 | 0,0 | - |

| в том числе | | | | | | |
|---|-----------------------|---|---|---|--|------------------------|
| в том числе | | подсобные сельскохозяй- ственные предприятия несельскохо- зяйственных организаций | крестьянские (фермерские) хозяйства и индивидуаль- ные предпри- ниматели | в том числе | | хозяйства населения |
| малые предприятия (без микро- предприятий) | микро- предприятия | | | крестьянские (фермерские) хозяйства | индивидуаль- ные предпри- ниматели | |
| 5716,0 | 2395,5 | 204,8 | 6586,6 | 5884,9 | 701,7 | 743,3 |
| 775,4 | 337,1 | 22,5 | 840,0 | 778,4 | 61,6 | 103,6 |
| 93,1 | 38,6 | 1,9 | 32,7 | 20,7 | 12,1 | 30,3 |
| 159,2 | 52,5 | 5,9 | 93,7 | 90,3 | 3,4 | 33,0 |
| 556,1 | 110,2 | 16,4 | 475,5 | 451,9 | 23,6 | 115,4 |
| 318,1 | 34,6 | 17,1 | 132,9 | 15,0 | 117,9 | 48,2 |
| 151,7 | 70,8 | 6,1 | 136,7 | 134,5 | 2,2 | 81,0 |
| 216,3 | 39,5 | 3,7 | 97,0 | 84,4 | 12,6 | 25,3 |
| 219,3 | 66,0 | 8,3 | 54,8 | 41,4 | 13,4 | 16,7 |
| 407,4 | 183,3 | 10,0 | 161,3 | 147,5 | 13,8 | 43,7 |
| 764,6 | 600,6 | 47,5 | 1620,2 | 1512,5 | 107,7 | 106,5 |
| 211,1 | 110,7 | 24,0 | 316,3 | 302,9 | 13,5 | 54,7 |
| 711,8 | 283,7 | 11,8 | 547,9 | 495,2 | 52,7 | 29,8 |
| 789,4 | 293,9 | 23,8 | 1832,6 | 1662,9 | 169,7 | 33,8 |
| 342,6 | 174,0 | 5,6 | 245,0 | 147,4 | 97,6 | 21,4 |
| 895,6 | 673,4 | 22,2 | 1465,1 | 1228,7 | 236,4 | 251,7 |
| 277,3 | 299,2 | 5,8 | 474,8 | 464,4 | 10,3 | 48,1 |
| 115,3 | 82,2 | 6,3 | 161,1 | 109,5 | 51,6 | 44,3 |
| 211,5 | 98,0 | 2,5 | 185,8 | 146,0 | 39,8 | 21,1 |
| - | 0,5 | ... | 0,7 | 0,6 | 0,0 | 5,3 |
| 0,0 | 0,0 | ... | 0,0 | 0,0 | 0,0 | 0,0 |
| 211,5 | 97,5 | 2,5 | 185,1 | 145,3 | 39,8 | 15,8 |
| 291,5 | 194,0 | 7,6 | 643,4 | 508,8 | 134,6 | 138,2 |
| 2807,9 | 1673,9 | 122,7 | 5082,8 | 4488,0 | 594,8 | 309,3 |
| 23,8 | 13,2 | 1,3 | 46,5 | 44,6 | 1,9 | 10,4 |
| 47,3 | 31,1 | 5,8 | 23,7 | 16,1 | 7,6 | 10,4 |
| 3,5 | 6,2 | 0,7 | 12,7 | 12,7 | 0,0 | 2,8 |
| 12,3 | 25,9 | 0,7 | 104,8 | 104,5 | 0,3 | 7,9 |
| 1044,1 | 739,6 | 25,7 | 2141,4 | 1863,9 | 277,5 | 35,1 |
| 62,2 | 23,7 | 3,2 | 44,2 | 37,0 | 7,2 | 19,5 |
| 301,4 | 160,4 | 15,2 | 236,7 | 194,1 | 42,6 | 40,3 |
| 101,3 | 54,8 | 13,5 | 272,2 | 254,5 | 17,7 | 31,0 |
| 163,1 | 154,2 | 20,4 | 339,8 | 298,4 | 41,4 | 32,8 |
| 566,5 | 183,9 | 18,7 | 536,0 | 470,9 | 65,1 | 28,6 |
| 417,5 | 231,6 | 13,1 | 1237,8 | 1120,4 | 117,4 | 81,2 |
| 64,9 | 49,3 | 4,4 | 86,8 | 70,7 | 16,1 | 9,3 |
| 326,1 | 231,4 | 25,7 | 661,6 | 598,8 | 62,9 | 59,9 |
| 10,5 | 7,6 | 1,6 | 10,3 | 9,4 | 1,0 | 5,2 |
| 2,0 | 1,9 | 0,3 | 2,4 | 2,4 | 0,1 | 1,4 |
| 68,0 | 85,7 | 5,0 | 145,2 | 122,4 | 22,8 | 22,7 |
| 17,8 | 5,5 | 1,0 | 11,7 | 10,0 | 1,7 | 9,1 |
| 216,6 | 102,8 | 13,3 | 413,8 | 383,3 | 30,5 | 15,0 |
| 0,1 | 0,1 | - | 5,6 | 4,9 | 0,7 | 0,3 |
| 1,8 | 5,0 | 0,0 | 6,5 | 5,0 | 1,5 | 2,5 |
| 9,1 | 22,9 | 4,4 | 66,1 | 61,4 | 4,7 | 3,6 |
| - | - | - | - | - | - | 0,0 |

70. ПОСЕВНАЯ ПЛОЩАДЬ ЗЕРНОВЫХ И ЗЕРНОБОБОВЫХ КУЛЬТУР

(тысяч гектаров)

| | Хозяйства всех категорий | сельскохозяй- ственные организации | в том числе | |
|--|-----------------------------|--|---|----------------------|
| | | | сельскохозяй- ственные ор- ганизации, не относящиеся к субъектам ма- лого предпри- нимательства | малые предприятия |
| Российская Федерация | 47429,3 | 32168,4 | 17299,0 | 14399,9 |
| Центральный федеральный округ | 8298,2 | 6396,1 | 3980,0 | 2320,5 |
| Белгородская область | 738,6 | 593,1 | 507,3 | 76,4 |
| Брянская область | 393,5 | 291,1 | 151,2 | 137,1 |
| Владимирская область | 97,3 | 94,1 | 44,6 | 46,9 |
| Воронежская область | 1437,4 | 1008,9 | 647,3 | 352,6 |
| Ивановская область | 72,5 | 60,0 | 14,3 | 45,5 |
| Калужская область | 103,6 | 87,4 | 30,3 | 53,8 |
| Костромская область | 45,0 | 39,9 | 6,4 | 32,3 |
| Курская область | 1056,3 | 817,6 | 586,2 | 221,4 |
| Липецкая область | 817,1 | 649,9 | 497,0 | 145,7 |
| Московская область | 150,3 | 139,1 | 85,2 | 52,6 |
| Орловская область | 937,7 | 712,8 | 578,2 | 115,1 |
| Рязанская область | 578,1 | 478,7 | 200,0 | 271,6 |
| Смоленская область | 130,5 | 106,0 | 34,7 | 65,1 |
| Тамбовская область | 1031,4 | 768,7 | 393,8 | 361,1 |
| Тверская область | 76,7 | 64,0 | 21,4 | 41,1 |
| Тульская область | 572,5 | 426,8 | 152,1 | 273,9 |
| Ярославская область | 56,4 | 54,7 | 26,6 | 28,0 |
| г. Москва | 3,3 | 3,3 | 3,3 | 0,0 |
| Северо-Западный федеральный округ | 389,3 | 347,7 | 182,1 | 163,1 |
| Республика Коми | 0,0 | 0,0 | - | - |
| Архангельская область | 3,0 | 3,0 | 2,6 | 0,4 |
| Вологодская область | 127,8 | 114,2 | 76,1 | 38,1 |
| Калининградская область | 135,4 | 116,8 | 33,3 | 81,6 |
| Ленинградская область | 46,7 | 44,3 | 30,8 | 13,3 |
| Мурманская область | 0,0 | - | - | - |
| Новгородская область | 26,8 | 22,7 | 11,1 | 11,6 |
| Псковская область | 49,2 | 46,1 | 27,7 | 18,1 |
| г. Санкт-Петербург | 0,5 | 0,5 | 0,4 | 0,1 |
| Южный федеральный округ | 8558,8 | 5453,8 | 2911,2 | 2434,6 |
| Республика Адыгея | 150,8 | 66,9 | 21,2 | 44,5 |
| Республика Калмыкия | 223,3 | 94,8 | 37,9 | 50,5 |
| Республика Крым | 446,6 | 280,7 | 99,7 | 178,7 |
| Краснодарский край | 2482,1 | 1618,9 | 1111,7 | 488,1 |
| Астраханская область | 10,3 | 2,7 | 0,1 | 1,9 |
| Волгоградская область | 1973,9 | 1231,4 | 524,7 | 688,8 |
| Ростовская область | 3271,0 | 2157,5 | 1115,1 | 982,0 |
| г. Севастополь | 0,8 | 0,8 | 0,8 | - |
| Северо-Кавказский федеральный округ | 3151,6 | 2244,5 | 1435,5 | 762,3 |
| Республика Дагестан | 133,8 | 67,8 | 16,4 | 51,4 |
| Республика Ингушетия | 43,7 | 25,7 | 19,8 | 5,9 |
| Кабардино-Балкарская Республика | 209,8 | 86,4 | 35,3 | 44,8 |
| Карачаево-Черкесская Республика | 102,5 | 44,6 | 18,9 | 25,1 |
| Республика Северная Осетия-Алания | 132,0 | 84,6 | 10,3 | 67,9 |
| Чеченская Республика | 146,7 | 90,5 | 59,5 | 30,8 |
| Ставропольский край | 2383,0 | 1844,9 | 1275,4 | 536,3 |

ПОД УРОЖАЙ 2016 ГОДА В ХОЗЯЙСТВАХ ВСЕХ КАТЕГОРИЙ

| в том числе | | | | | | |
|---|-----------------------|---|---|---|--|------------------------|
| в том числе | | подсобные сельскохозяй- ственные предприятия несельскохо- зяйственных организаций | крестьянские (фермерские) хозяйства и индивидуаль- ные предпри- ниматели | в том числе | | хозяйства населения |
| малые предприятия (без микро- предприятий) | микро- предприятия | | | крестьянские (фермерские) хозяйства | индивидуаль- ные предпри- ниматели | |
| 9506,3 | 4893,6 | 469,5 | 14781,6 | 13038,2 | 1743,5 | 479,2 |
| 1735,5 | 585,0 | 95,7 | 1841,3 | 1655,5 | 185,8 | 60,8 |
| 57,9 | 18,5 | 9,4 | 137,3 | 116,0 | 21,3 | 8,2 |
| 93,6 | 43,5 | 2,8 | 94,4 | 84,7 | 9,7 | 8,0 |
| 41,8 | 5,2 | 2,6 | 3,1 | 2,8 | 0,3 | 0,1 |
| 265,3 | 87,3 | 9,0 | 417,8 | 411,2 | 6,5 | 10,7 |
| 36,8 | 8,7 | 0,2 | 12,3 | 6,1 | 6,1 | 0,3 |
| 30,7 | 23,1 | 3,2 | 14,3 | 13,5 | 0,8 | 1,9 |
| 28,0 | 4,4 | 1,2 | 5,0 | 4,9 | 0,1 | 0,1 |
| 172,1 | 49,4 | 9,9 | 230,9 | 178,7 | 52,2 | 7,8 |
| 119,8 | 26,0 | 7,1 | 159,6 | 148,4 | 11,1 | 7,7 |
| 35,0 | 17,5 | 1,4 | 11,2 | 4,8 | 6,4 | 0,0 |
| 68,3 | 46,8 | 19,6 | 215,8 | 208,2 | 7,6 | 9,1 |
| 208,4 | 63,2 | 7,1 | 99,3 | 97,8 | 1,5 | 0,1 |
| 46,7 | 18,4 | 6,2 | 21,9 | 18,7 | 3,1 | 2,7 |
| 289,4 | 71,7 | 13,8 | 260,6 | 232,6 | 28,0 | 2,1 |
| 28,2 | 13,0 | 1,4 | 12,2 | 10,9 | 1,3 | 0,5 |
| 190,6 | 83,3 | 0,8 | 144,4 | 114,7 | 29,7 | 1,3 |
| 23,0 | 5,1 | 0,1 | 1,4 | 1,3 | 0,2 | 0,2 |
| - | 0,0 | 0,0 | 0,0 | 0,0 | - | 0,0 |
| 121,8 | 41,3 | 2,5 | 38,0 | 34,2 | 3,8 | 3,7 |
| - | - | 0,0 | - | - | - | - |
| 0,4 | - | 0,0 | - | - | - | - |
| 33,6 | 4,5 | 0,0 | 13,2 | 13,0 | 0,2 | 0,3 |
| 65,8 | 15,8 | 2,0 | 16,8 | 13,4 | 3,4 | 1,8 |
| 8,7 | 4,6 | 0,2 | 2,4 | 2,4 | 0,0 | 0,0 |
| - | - | - | - | - | - | 0,0 |
| 3,5 | 8,1 | - | 4,0 | 3,8 | 0,2 | 0,1 |
| 9,9 | 8,2 | 0,3 | 1,7 | 1,6 | 0,0 | 1,4 |
| - | 0,1 | - | - | - | - | 0,0 |
| 1577,3 | 857,3 | 108,0 | 2993,7 | 2608,8 | 384,9 | 111,3 |
| 25,7 | 18,8 | 1,3 | 82,6 | 58,3 | 24,4 | 1,2 |
| 24,6 | 25,9 | 6,5 | 114,5 | 111,7 | 2,7 | 14,0 |
| 94,0 | 84,7 | 2,2 | 123,5 | 91,1 | 32,4 | 42,4 |
| 256,5 | 231,7 | 19,0 | 844,2 | 635,9 | 208,2 | 19,0 |
| 1,1 | 0,8 | 0,6 | 7,6 | 7,6 | - | 0,0 |
| 484,7 | 204,1 | 18,0 | 737,4 | 698,3 | 39,2 | 5,0 |
| 690,8 | 291,2 | 60,5 | 1083,9 | 1005,9 | 78,0 | 29,6 |
| - | - | - | - | - | - | 0,0 |
| 399,5 | 362,7 | 46,7 | 847,2 | 687,4 | 159,8 | 59,8 |
| 17,0 | 34,5 | - | 23,2 | 19,9 | 3,4 | 42,8 |
| 3,6 | 2,3 | - | 17,8 | 17,4 | 0,4 | 0,3 |
| 16,8 | 28,1 | 6,3 | 122,4 | 50,5 | 72,0 | 1,0 |
| 9,3 | 15,9 | 0,5 | 49,2 | 45,5 | 3,6 | 8,8 |
| 16,2 | 51,7 | 6,4 | 45,9 | 5,1 | 40,8 | 1,5 |
| 7,7 | 23,0 | 0,3 | 54,5 | 41,9 | 12,6 | 1,7 |
| 329,0 | 207,3 | 33,2 | 534,2 | 507,2 | 27,0 | 3,8 |

| | Хозяйства всех категорий | сельскохозяй- ственные организации | в том числе | |
|---|-----------------------------|--|---|----------------------|
| | | | сельскохозяй- ственные ор- ганизации, не относящиеся к субъектам ма- лого предпри- нимательства | малые предприятия |
| Приволжский федеральный округ | 13177,7 | 9095,0 | 4537,3 | 4441,4 |
| Республика Башкортостан | 1834,0 | 1288,7 | 619,8 | 654,6 |
| Республика Марий Эл | 142,4 | 128,4 | 65,1 | 62,6 |
| Республика Мордовия | 446,2 | 382,6 | 243,5 | 135,2 |
| Республика Татарстан | 1593,9 | 1290,1 | 915,2 | 365,7 |
| Удмуртская Республика | 398,9 | 344,2 | 206,0 | 130,4 |
| Чувашская Республика | 294,9 | 203,5 | 67,1 | 133,1 |
| Пермский край | 252,2 | 226,1 | 143,1 | 82,2 |
| Кировская область | 322,4 | 302,6 | 197,5 | 101,6 |
| Нижегородская область | 596,1 | 502,3 | 177,4 | 320,4 |
| Оренбургская область | 2762,7 | 1599,7 | 696,9 | 869,1 |
| Пензенская область | 718,4 | 550,8 | 376,5 | 164,0 |
| Самарская область | 1143,5 | 815,3 | 247,5 | 559,9 |
| Саратовская область | 2112,9 | 1036,9 | 441,2 | 582,0 |
| Ульяновская область | 559,1 | 423,7 | 140,5 | 280,6 |
| Уральский федеральный округ | 3517,8 | 2258,7 | 1139,4 | 1106,0 |
| Курганская область | 1110,9 | 677,6 | 210,0 | 464,9 |
| Свердловская область | 339,1 | 275,9 | 186,0 | 88,1 |
| Тюменская область | 708,0 | 565,2 | 359,5 | 203,8 |
| в том числе: | | | | |
| Ханты-Мансийский автономный округ - Югра | 0,3 | - | - | - |
| Тюменская область (без автономных округов) | 707,8 | 565,2 | 359,5 | 203,8 |
| Челябинская область | 1359,7 | 740,0 | 384,0 | 349,2 |
| Сибирский федеральный округ | 9982,7 | 6114,1 | 2969,8 | 3060,4 |
| Республика Алтай | 6,9 | 5,6 | 1,5 | 3,6 |
| Республика Бурятия | 75,6 | 57,7 | 13,8 | 41,1 |
| Республика Тыва | 7,6 | 4,8 | 1,4 | 2,9 |
| Республика Хакасия | 107,4 | 65,2 | 47,7 | 16,8 |
| Алтайский край | 3639,8 | 2094,3 | 837,4 | 1236,2 |
| Забайкальский край | 135,4 | 100,3 | 34,8 | 62,8 |
| Красноярский край | 1070,2 | 875,4 | 489,8 | 374,0 |
| Иркутская область | 406,4 | 224,4 | 111,8 | 108,7 |
| Кемеровская область | 607,4 | 337,2 | 107,6 | 218,2 |
| Новосибирская область | 1561,2 | 1107,1 | 605,5 | 485,4 |
| Омская область | 2169,5 | 1090,0 | 642,7 | 437,1 |
| Томская область | 195,3 | 152,2 | 76,0 | 73,6 |
| Дальневосточный федеральный округ | 353,3 | 258,6 | 143,8 | 111,7 |
| Республика Саха (Якутия) | 12,5 | 10,2 | 3,4 | 6,7 |
| Камчатский край | 0,2 | - | - | - |
| Приморский край | 105,5 | 76,0 | 32,3 | 42,3 |
| Хабаровский край | 9,4 | 7,9 | 4,0 | 3,8 |
| Амурская область | 218,4 | 163,0 | 103,8 | 57,9 |
| Еврейская автономная область | 7,3 | 1,4 | 0,4 | 1,0 |

| в том числе | | | | | | |
|---|-----------------------|---|---|---|--|------------------------|
| в том числе | | подсобные сельскохозяй- ственные предприятия несельскохо- зяйственных организаций | крестьянские (фермерские) хозяйства и индивидуаль- ные предпри- ниматели | в том числе | | хозяйства населения |
| малые предприятия (без микро- предприятий) | микро- предприятия | | | крестьянские (фермерские) хозяйства | индивидуаль- ные предпри- ниматели | |
| 3128,8 | 1312,6 | 116,3 | 4015,4 | 3621,8 | 393,6 | 67,3 |
| 458,1 | 196,5 | 14,2 | 545,3 | 504,8 | 40,5 | 0,0 |
| 44,6 | 18,1 | 0,7 | 13,5 | 9,3 | 4,3 | 0,5 |
| 100,2 | 35,0 | 3,9 | 60,6 | 58,3 | 2,4 | 2,9 |
| 303,1 | 62,6 | 9,2 | 299,5 | 284,8 | 14,7 | 4,3 |
| 120,3 | 10,2 | 7,8 | 53,2 | 5,9 | 47,3 | 1,5 |
| 90,8 | 42,3 | 3,4 | 87,4 | 86,0 | 1,3 | 4,0 |
| 69,9 | 12,3 | 0,8 | 24,7 | 21,6 | 3,1 | 1,4 |
| 78,2 | 23,4 | 3,6 | 18,6 | 13,8 | 4,9 | 1,2 |
| 226,8 | 93,6 | 4,5 | 91,3 | 82,0 | 9,3 | 2,5 |
| 494,1 | 375,0 | 33,7 | 1125,1 | 1051,7 | 73,4 | 37,8 |
| 116,9 | 47,1 | 10,3 | 162,1 | 154,9 | 7,1 | 5,6 |
| 402,1 | 157,9 | 7,9 | 326,6 | 297,0 | 29,7 | 1,5 |
| 435,8 | 146,2 | 13,7 | 1072,0 | 967,8 | 104,2 | 4,0 |
| 188,0 | 92,5 | 2,6 | 135,5 | 84,0 | 51,5 | - |
| 616,8 | 489,2 | 13,2 | 1145,7 | 970,1 | 175,6 | 113,4 |
| 219,2 | 245,7 | 2,6 | 404,9 | 396,7 | 8,2 | 28,4 |
| 52,2 | 35,9 | 1,8 | 62,6 | 39,5 | 23,1 | 0,6 |
| 133,0 | 70,8 | 1,9 | 140,5 | 111,5 | 28,9 | 2,1 |
| - | - | - | 0,2 | 0,2 | - | 0,0 |
| 133,0 | 70,8 | 1,9 | 140,5 | 111,5 | 28,9 | 2,1 |
| 212,4 | 136,9 | 6,8 | 537,5 | 422,1 | 115,3 | 82,2 |
| 1853,6 | 1206,8 | 83,9 | 3806,7 | 3375,8 | 430,9 | 61,9 |
| 3,2 | 0,4 | 0,5 | 1,1 | 1,1 | 0,0 | 0,2 |
| 26,5 | 14,7 | 2,7 | 17,2 | 11,1 | 6,1 | 0,7 |
| 1,8 | 1,1 | 0,6 | 2,3 | 2,3 | - | 0,5 |
| 4,4 | 12,4 | 0,6 | 41,9 | 41,6 | 0,3 | 0,3 |
| 705,6 | 530,6 | 20,7 | 1545,5 | 1359,9 | 185,6 | 0,0 |
| 47,4 | 15,4 | 2,7 | 34,5 | 28,8 | 5,7 | 0,7 |
| 234,9 | 139,2 | 11,6 | 190,7 | 156,5 | 34,2 | 4,1 |
| 71,0 | 37,7 | 3,9 | 180,0 | 168,0 | 11,9 | 2,1 |
| 99,3 | 118,9 | 11,5 | 264,7 | 233,2 | 31,6 | 5,4 |
| 357,9 | 127,5 | 16,3 | 448,3 | 399,0 | 49,4 | 5,7 |
| 261,8 | 175,3 | 10,2 | 1037,7 | 940,2 | 97,5 | 41,8 |
| 39,8 | 33,8 | 2,6 | 42,7 | 34,1 | 8,6 | 0,4 |
| 73,0 | 38,7 | 3,0 | 93,7 | 84,6 | 9,2 | 1,0 |
| 3,9 | 2,8 | 0,2 | 2,3 | 2,2 | 0,0 | 0,0 |
| - | - | - | 0,2 | 0,2 | 0,0 | 0,0 |
| 19,5 | 22,8 | 1,4 | 28,6 | 23,5 | 5,1 | 0,9 |
| 2,8 | 0,9 | 0,2 | 1,4 | 1,2 | 0,3 | 0,0 |
| 46,2 | 11,7 | 1,3 | 55,3 | 52,1 | 3,2 | 0,1 |
| 0,5 | 0,5 | 0,0 | 5,9 | 5,5 | 0,5 | 0,0 |

71. ПОСЕВНАЯ ПЛОЩАДЬ ПШЕНИЦЫ ПОД УРОЖАЙ
(тысяч гектаров)

| | Хозяйства всех категорий | сельскохозяйственные организации | | |
|--|-----------------------------|----------------------------------|---|-------------------|
| | | сельскохозяйственные организации | сельскохозяйственные организации, не относящиеся к субъектам малого предпринимательства | малые предприятия |
| Российская Федерация | 27814,2 | 18752,2 | 10065,6 | 8413,0 |
| Центральный федеральный округ | 4118,0 | 3210,9 | 2005,9 | 1158,6 |
| Белгородская область | 319,3 | 256,7 | 211,7 | 40,6 |
| Брянская область | 146,9 | 99,8 | 45,2 | 53,8 |
| Владимирская область | 47,7 | 46,4 | 22,6 | 22,4 |
| Воронежская область | 668,7 | 499,1 | 333,0 | 162,1 |
| Ивановская область | 28,5 | 23,4 | 5,7 | 17,7 |
| Калужская область | 42,6 | 37,0 | 14,6 | 21,1 |
| Костромская область | 12,6 | 11,0 | 2,2 | 8,7 |
| Курская область | 547,3 | 419,7 | 300,0 | 114,4 |
| Липецкая область | 440,4 | 358,7 | 277,6 | 77,7 |
| Московская область | 86,4 | 80,5 | 43,5 | 36,0 |
| Орловская область | 496,8 | 378,0 | 299,7 | 66,1 |
| Рязанская область | 303,2 | 256,9 | 107,0 | 146,0 |
| Смоленская область | 48,3 | 41,7 | 16,8 | 23,1 |
| Тамбовская область | 539,8 | 406,1 | 216,3 | 183,8 |
| Тверская область | 18,9 | 17,1 | 9,4 | 7,2 |
| Тульская область | 353,3 | 262,3 | 91,0 | 170,9 |
| Ярославская область | 15,6 | 14,8 | 7,9 | 6,9 |
| г. Москва | 1,7 | 1,7 | 1,7 | - |
| Северо-Западный федеральный округ | 147,8 | 131,3 | 58,1 | 72,1 |
| Республика Коми | 0,0 | 0,0 | - | - |
| Архангельская область | 0,9 | 0,9 | 0,5 | 0,4 |
| Вологодская область | 17,5 | 14,9 | 7,6 | 7,3 |
| Калининградская область | 84,2 | 72,3 | 19,6 | 51,6 |
| Ленинградская область | 10,9 | 10,4 | 6,8 | 3,6 |
| Новгородская область | 12,2 | 11,5 | 8,7 | 2,8 |
| Псковская область | 22,2 | 21,4 | 15,0 | 6,4 |
| Южный федеральный округ | 5522,2 | 3640,1 | 1982,7 | 1585,8 |
| Республика Адыгея | 86,2 | 36,6 | 11,3 | 24,3 |
| Республика Калмыкия | 161,7 | 73,4 | 31,4 | 37,3 |
| Республика Крым | 250,1 | 161,6 | 55,8 | 104,9 |
| Краснодарский край | 1466,3 | 1007,7 | 696,3 | 300,5 |
| Астраханская область | 1,3 | 0,1 | - | 0,1 |
| Волгоградская область | 1239,3 | 800,8 | 356,8 | 430,5 |
| Ростовская область | 2317,0 | 1559,5 | 830,9 | 688,2 |
| г. Севастополь | 0,3 | 0,3 | 0,3 | - |
| Северо-Кавказский федеральный округ | 2056,3 | 1565,9 | 1048,9 | 484,5 |
| Республика Дагестан | 72,9 | 40,6 | 12,0 | 28,6 |
| Республика Ингушетия | 19,4 | 14,1 | 11,8 | 2,3 |
| Кабардино-Балкарская Республика | 48,7 | 31,6 | 15,1 | 15,7 |
| Карачаево-Черкесская Республика | 20,4 | 12,3 | 4,3 | 8,0 |
| Республика Северная Осетия-Алания | 32,8 | 23,7 | 2,0 | 16,5 |
| Чеченская Республика | 79,2 | 56,1 | 37,8 | 18,3 |
| Ставропольский край | 1782,8 | 1387,5 | 966,1 | 395,1 |

2016 ГОДА В ХОЗЯЙСТВАХ ВСЕХ КАТЕГОРИЙ

| В ТОМ ЧИСЛЕ | | | | | | |
|---|-----------------------|---|---|---|--|------------------------|
| В ТОМ ЧИСЛЕ | | подсобные сельскохозяй- ственные предприятия несельскохо- зяйственных организаций | крестьянские (фермерские) хозяйства и индивидуаль- ные предпри- ниматели | В ТОМ ЧИСЛЕ | | хозяйства населения |
| малые предприятия (без микро- предприятий) | микро- предприятия | | | крестьянские (фермерские) хозяйства | индивидуаль- ные предпри- ниматели | |
| 5475,4 | 2937,6 | 273,6 | 8847,4 | 7877,3 | 970,1 | 214,6 |
| 859,7 | 298,9 | 46,5 | 887,0 | 794,0 | 92,9 | 20,1 |
| 30,7 | 9,9 | 4,3 | 61,4 | 52,0 | 9,4 | 1,2 |
| 37,9 | 15,8 | 0,8 | 44,2 | 38,9 | 5,3 | 3,0 |
| 19,5 | 2,9 | 1,4 | 1,3 | 1,2 | 0,1 | 0,0 |
| 123,1 | 39,0 | 4,0 | 166,9 | 164,9 | 2,0 | 2,7 |
| 14,6 | 3,1 | 0,0 | 5,0 | 1,8 | 3,2 | 0,1 |
| 12,5 | 8,6 | 1,3 | 5,0 | 4,6 | 0,4 | 0,6 |
| 7,4 | 1,3 | 0,1 | 1,5 | 1,5 | - | 0,0 |
| 85,8 | 28,7 | 5,3 | 123,7 | 96,6 | 27,1 | 3,8 |
| 63,2 | 14,5 | 3,4 | 79,1 | 73,1 | 6,0 | 2,7 |
| 23,5 | 12,5 | 1,1 | 5,8 | 2,4 | 3,4 | - |
| 38,6 | 27,5 | 12,2 | 114,6 | 110,1 | 4,4 | 4,2 |
| 113,0 | 33,1 | 3,8 | 46,3 | 45,7 | 0,6 | 0,0 |
| 16,3 | 6,8 | 1,7 | 6,1 | 5,0 | 1,1 | 0,6 |
| 146,9 | 36,9 | 6,0 | 133,0 | 119,4 | 13,7 | 0,6 |
| 3,8 | 3,4 | 0,4 | 1,8 | 1,5 | 0,3 | 0,0 |
| 117,7 | 53,2 | 0,5 | 90,5 | 74,6 | 15,9 | 0,5 |
| 5,4 | 1,5 | 0,0 | 0,7 | 0,7 | 0,0 | 0,0 |
| - | - | 0,0 | - | - | - | 0,0 |
| 52,4 | 19,7 | 1,2 | 15,1 | 12,7 | 2,4 | 1,3 |
| - | - | 0,0 | - | - | - | - |
| 0,4 | - | - | - | - | - | - |
| 6,6 | 0,7 | 0,0 | 2,5 | 2,5 | 0,0 | 0,1 |
| 40,7 | 10,9 | 1,1 | 10,9 | 8,6 | 2,4 | 1,0 |
| 1,1 | 2,5 | 0,1 | 0,4 | 0,4 | - | 0,0 |
| 0,6 | 2,2 | - | 0,7 | 0,7 | 0,0 | 0,0 |
| 2,9 | 3,4 | 0,0 | 0,6 | 0,6 | 0,0 | 0,3 |
| 1037,5 | 548,3 | 71,5 | 1840,2 | 1610,6 | 229,6 | 41,9 |
| 15,7 | 8,6 | 1,0 | 49,3 | 33,6 | 15,7 | 0,3 |
| 19,3 | 18,0 | 4,8 | 82,0 | 80,0 | 2,1 | 6,2 |
| 52,3 | 52,7 | 0,9 | 70,3 | 51,4 | 18,9 | 18,2 |
| 159,7 | 140,9 | 10,8 | 456,3 | 341,2 | 115,1 | 2,3 |
| - | 0,1 | - | 1,2 | 1,2 | - | - |
| 308,0 | 122,5 | 13,5 | 437,3 | 417,2 | 20,1 | 1,2 |
| 482,6 | 205,6 | 40,5 | 743,8 | 686,0 | 57,8 | 13,6 |
| - | - | - | - | - | - | 0,0 |
| 274,0 | 210,6 | 32,4 | 469,8 | 425,1 | 44,7 | 20,7 |
| 8,2 | 20,4 | - | 14,0 | 13,3 | 0,7 | 18,3 |
| 1,5 | 0,9 | - | 5,3 | 5,3 | 0,1 | 0,0 |
| 8,3 | 7,4 | 0,8 | 17,2 | 6,3 | 10,9 | 0,0 |
| 3,4 | 4,6 | 0,1 | 7,9 | 7,0 | 0,9 | 0,1 |
| 5,1 | 11,4 | 5,2 | 9,1 | - | 9,1 | - |
| 5,5 | 12,8 | - | 23,1 | 17,3 | 5,8 | - |
| 241,9 | 153,1 | 26,3 | 393,2 | 376,0 | 17,2 | 2,2 |

| | Хозяйства всех категорий | сельскохозяйственные организации | | |
|--|-----------------------------|---|-------------------|---------------|
| | | сельскохозяйственные организации, не относящиеся к субъектам малого предпринимательства | малые предприятия | |
| Приволжский федеральный округ | 6813,6 | 4692,8 | 2332,2 | 2303,3 |
| Республика Башкортостан | 823,6 | 580,3 | 299,8 | 274,6 |
| Республика Марий Эл | 57,9 | 52,8 | 29,5 | 23,1 |
| Республика Мордовия | 217,2 | 187,0 | 122,3 | 62,8 |
| Республика Татарстан | 787,6 | 627,9 | 434,7 | 189,7 |
| Удмуртская Республика | 87,1 | 74,2 | 45,0 | 26,5 |
| Чувашская Республика | 160,8 | 111,3 | 36,6 | 73,1 |
| Пермский край | 104,7 | 91,1 | 55,9 | 34,8 |
| Кировская область | 86,2 | 78,1 | 45,6 | 30,9 |
| Нижегородская область | 308,1 | 257,4 | 92,3 | 163,2 |
| Оренбургская область | 1660,6 | 985,8 | 436,4 | 530,7 |
| Пензенская область | 455,4 | 363,5 | 254,6 | 103,2 |
| Самарская область | 523,3 | 405,2 | 129,2 | 271,9 |
| Саратовская область | 1167,9 | 596,7 | 257,2 | 331,9 |
| Ульяновская область | 373,3 | 281,6 | 93,1 | 186,8 |
| Уральский федеральный округ | 2395,6 | 1479,3 | 677,1 | 792,2 |
| Курганская область | 885,8 | 531,0 | 157,2 | 372,0 |
| Свердловская область | 152,1 | 124,0 | 75,1 | 47,9 |
| Тюменская область | 435,8 | 332,1 | 196,5 | 133,9 |
| в том числе: | | | | |
| Ханты-Мансийский автономный округ - Югра | 0,0 | - | - | - |
| Тюменская область (без автономных округов) | 435,8 | 332,1 | 196,5 | 133,9 |
| Челябинская область | 921,8 | 492,2 | 248,3 | 238,4 |
| Сибирский федеральный округ | 6610,9 | 3919,3 | 1892,1 | 1973,5 |
| Республика Алтай | 0,9 | 0,8 | 0,1 | 0,7 |
| Республика Бурятия | 40,1 | 28,9 | 7,8 | 19,2 |
| Республика Тыва | 4,1 | 2,6 | 0,9 | 1,5 |
| Республика Хакасия | 52,2 | 34,9 | 28,0 | 6,6 |
| Алтайский край | 2264,3 | 1281,5 | 526,5 | 741,5 |
| Забайкальский край | 75,3 | 57,4 | 23,0 | 32,7 |
| Красноярский край | 741,3 | 595,0 | 305,9 | 281,4 |
| Иркутская область | 233,9 | 119,0 | 53,9 | 63,2 |
| Кемеровская область | 319,4 | 162,7 | 39,5 | 118,0 |
| Новосибирская область | 1102,5 | 754,4 | 400,5 | 341,7 |
| Омская область | 1654,7 | 789,6 | 458,7 | 323,6 |
| Томская область | 122,1 | 92,5 | 47,3 | 43,5 |
| Дальневосточный федеральный округ | 149,8 | 112,7 | 68,7 | 43,0 |
| Республика Саха (Якутия) | 2,1 | 1,7 | 0,7 | 1,0 |
| Камчатский край | 0,0 | - | - | - |
| Приморский край | 17,5 | 9,4 | 2,3 | 6,3 |
| Хабаровский край | 1,9 | 1,4 | 0,9 | 0,6 |
| Амурская область | 127,6 | 100,0 | 64,7 | 35,0 |
| Еврейская автономная область | 0,7 | 0,2 | - | 0,2 |

| в том числе | | | | | | |
|---|-----------------------|---|---|---|--|------------------------|
| в том числе | | | крестьянские (фермерские) хозяйства и индивидуаль- ные предпри- ниматели | в том числе | | хозяйства населения |
| малые предприятия (без микро- предприятий) | микро- предприятия | подсобные сельскохозяй- ственные предприятия несельскохо- зяйственных организаций | | крестьянские (фермерские) хозяйства | индивидуаль- ные предпри- ниматели | |
| 1602,0 | 701,3 | 57,3 | 2096,3 | 1896,0 | 200,3 | 24,5 |
| 188,6 | 86,0 | 5,9 | 243,3 | 225,2 | 18,1 | 0,0 |
| 16,1 | 7,0 | 0,3 | 4,9 | 3,5 | 1,4 | 0,2 |
| 45,5 | 17,4 | 1,8 | 29,4 | 28,3 | 1,1 | 0,8 |
| 155,7 | 34,1 | 3,5 | 158,3 | 151,0 | 7,3 | 1,4 |
| 24,0 | 2,5 | 2,7 | 12,5 | 2,0 | 10,5 | 0,4 |
| 50,0 | 23,0 | 1,6 | 48,1 | 47,4 | 0,7 | 1,4 |
| 29,5 | 5,3 | 0,4 | 12,8 | 11,4 | 1,3 | 0,8 |
| 21,1 | 9,8 | 1,6 | 7,7 | 5,7 | 1,9 | 0,4 |
| 111,7 | 51,4 | 1,9 | 49,8 | 43,8 | 6,1 | 0,9 |
| 315,1 | 215,6 | 18,6 | 661,1 | 618,2 | 42,9 | 13,7 |
| 71,4 | 31,8 | 5,8 | 90,0 | 85,3 | 4,7 | 2,0 |
| 199,1 | 72,8 | 4,1 | 117,4 | 105,7 | 11,7 | 0,6 |
| 252,2 | 79,8 | 7,6 | 569,3 | 509,7 | 59,5 | 1,9 |
| 122,0 | 64,8 | 1,7 | 91,7 | 58,7 | 33,0 | - |
| 434,0 | 358,1 | 10,0 | 848,2 | 725,4 | 122,8 | 68,1 |
| 173,2 | 198,8 | 1,8 | 334,6 | 328,3 | 6,3 | 20,2 |
| 28,2 | 19,7 | 0,9 | 27,9 | 17,2 | 10,7 | 0,2 |
| 85,5 | 48,4 | 1,8 | 103,3 | 81,7 | 21,7 | 0,4 |
| - | - | - | - | - | - | 0,0 |
| 85,5 | 48,4 | 1,8 | 103,3 | 81,7 | 21,7 | 0,4 |
| 147,1 | 91,3 | 5,5 | 382,4 | 298,2 | 84,2 | 47,3 |
| 1182,6 | 791,0 | 53,7 | 2653,8 | 2379,4 | 274,4 | 37,9 |
| 0,7 | - | 0,0 | 0,1 | 0,1 | - | 0,0 |
| 11,9 | 7,3 | 1,9 | 10,8 | 7,2 | 3,6 | 0,4 |
| 1,0 | 0,5 | 0,1 | 1,5 | 1,5 | - | 0,1 |
| 0,6 | 6,0 | 0,3 | 17,2 | 17,1 | 0,1 | 0,1 |
| 421,9 | 319,5 | 13,5 | 982,8 | 885,9 | 96,9 | - |
| 24,7 | 8,0 | 1,7 | 17,7 | 14,5 | 3,2 | 0,3 |
| 177,7 | 103,7 | 7,8 | 143,3 | 117,1 | 26,2 | 3,0 |
| 40,0 | 23,2 | 1,9 | 113,8 | 106,4 | 7,4 | 1,1 |
| 46,8 | 71,2 | 5,2 | 154,9 | 137,9 | 17,0 | 1,8 |
| 253,9 | 87,7 | 12,2 | 344,1 | 311,0 | 33,2 | 4,0 |
| 182,0 | 141,6 | 7,4 | 838,1 | 758,2 | 79,9 | 27,0 |
| 21,3 | 22,3 | 1,7 | 29,4 | 22,5 | 6,9 | 0,2 |
| 33,3 | 9,7 | 1,0 | 37,0 | 34,1 | 2,9 | 0,1 |
| 0,4 | 0,5 | 0,0 | 0,4 | 0,4 | 0,0 | - |
| - | - | - | - | - | - | 0,0 |
| 2,9 | 3,4 | 0,8 | 8,0 | 6,4 | 1,5 | 0,1 |
| 0,4 | 0,1 | 0,0 | 0,5 | 0,3 | 0,1 | - |
| 29,4 | 5,6 | 0,2 | 27,7 | 26,4 | 1,2 | 0,0 |
| 0,2 | 0,0 | - | 0,5 | 0,5 | - | 0,0 |

72. ПОСЕВНАЯ ПЛОЩАДЬ РЖИ ПОД УРОЖАЙ
(тысяч гектаров)

| | Хозяйства всех категорий | сельскохозяйственные организации | | |
|--|-----------------------------|---|---|-------------------|
| | | сельскохозяйственные организации, не относящиеся к субъектам малого предпринимательства | сельскохозяйственные организации, не относящиеся к субъектам малого предпринимательства | малые предприятия |
| Российская Федерация | 1292,2 | 965,9 | 453,8 | 499,4 |
| Центральный федеральный округ | 97,2 | 70,8 | 20,3 | 49,2 |
| Белгородская область | 0,3 | 0,1 | 0,1 | - |
| Брянская область | 37,7 | 28,6 | 6,4 | 21,9 |
| Владимирская область | 2,7 | 2,6 | 0,8 | 1,8 |
| Воронежская область | 16,5 | 9,6 | 3,2 | 6,2 |
| Ивановская область | 4,0 | 3,5 | 0,4 | 3,0 |
| Калужская область | 3,2 | 2,5 | 0,5 | 2,0 |
| Костромская область | 0,7 | 0,7 | 0,1 | 0,6 |
| Курская область | 2,6 | 1,5 | 0,7 | 0,8 |
| Липецкая область | 5,6 | 5,3 | 4,3 | 1,0 |
| Московская область | 1,9 | 1,8 | 1,6 | 0,2 |
| Орловская область | 1,8 | 1,1 | 0,3 | 0,6 |
| Рязанская область | 6,2 | 4,3 | 0,9 | 3,4 |
| Смоленская область | 6,3 | 5,3 | 0,4 | 4,9 |
| Тамбовская область | 1,8 | 0,6 | - | 0,2 |
| Тверская область | 1,8 | 1,6 | 0,3 | 1,3 |
| Тульская область | 3,5 | 1,2 | 0,1 | 1,1 |
| Ярославская область | 0,5 | 0,5 | 0,2 | 0,2 |
| г. Москва | 0,0 | - | - | - |
| Северо-Западный федеральный округ | 4,4 | 3,9 | 2,4 | 1,5 |
| Республика Коми | 0,0 | 0,0 | - | - |
| Архангельская область | 0,1 | 0,1 | 0,1 | - |
| Вологодская область | 1,4 | 1,4 | 0,7 | 0,6 |
| Калининградская область | 1,3 | 1,2 | 1,1 | 0,1 |
| Ленинградская область | 0,0 | 0,0 | - | 0,0 |
| Мурманская область | - | - | - | - |
| Новгородская область | 0,3 | 0,2 | - | 0,2 |
| Псковская область | 1,3 | 1,1 | 0,5 | 0,6 |
| г. Санкт-Петербург | 0,0 | - | - | - |
| Южный федеральный округ | 82,8 | 41,0 | 7,8 | 32,2 |
| Республика Адыгея | 0,0 | - | - | - |
| Республика Калмыкия | 5,8 | 2,9 | 0,1 | 2,4 |
| Республика Крым | 1,0 | 0,9 | 0,7 | 0,1 |
| Краснодарский край | 0,0 | 0,0 | 0,0 | 0,0 |
| Астраханская область | 0,1 | - | - | - |
| Волгоградская область | 71,1 | 33,9 | 6,7 | 26,6 |
| Ростовская область | 4,7 | 3,3 | 0,2 | 3,1 |
| г. Севастополь | 0,0 | - | - | - |
| Северо-Кавказский федеральный округ | 2,2 | 1,5 | 1,4 | 0,2 |
| Республика Дагестан | 0,5 | 0,1 | - | 0,1 |
| Республика Ингушетия | 0,0 | - | - | - |
| Кабардино-Балкарская Республика | 0,0 | - | - | - |
| Чеченская Республика | 1,4 | 1,3 | 1,2 | 0,1 |
| Ставропольский край | 0,3 | 0,1 | 0,1 | - |

2016 ГОДА В ХОЗЯЙСТВАХ ВСЕХ КАТЕГОРИЙ

| в том числе | | | | | | |
|---|-----------------------|---|---|---|--|------------------------|
| в том числе | | | крестьянские (фермерские) хозяйства и индивидуаль- ные предпри- ниматели | в том числе | | хозяйства населения |
| малые предприятия (без микро- предприятий) | микро- предприятия | подсобные сельскохозяй- ственные предприятия несельскохо- зяйственных организаций | | крестьянские (фермерские) хозяйства | индивидуаль- ные предпри- ниматели | |
| 353,8 | 145,6 | 12,7 | 319,7 | 287,9 | 31,8 | 6,6 |
| 34,4 | 14,8 | 1,4 | 25,3 | 22,4 | 2,9 | 1,1 |
| - | - | - | 0,0 | 0,0 | - | 0,2 |
| 15,0 | 6,9 | 0,4 | 8,5 | 8,0 | 0,6 | 0,6 |
| 1,6 | 0,2 | 0,0 | 0,1 | 0,1 | - | 0,0 |
| 4,0 | 2,2 | 0,2 | 6,8 | 6,7 | 0,2 | 0,1 |
| 2,4 | 0,7 | 0,0 | 0,6 | 0,2 | 0,3 | 0,0 |
| 1,2 | 0,8 | - | 0,6 | 0,6 | 0,0 | 0,0 |
| 0,6 | 0,0 | - | 0,0 | 0,0 | - | - |
| 0,5 | 0,3 | 0,0 | 1,1 | 1,0 | 0,0 | 0,0 |
| 0,8 | 0,2 | 0,1 | 0,2 | 0,2 | - | 0,1 |
| 0,2 | - | 0,0 | 0,1 | 0,0 | 0,1 | - |
| 0,3 | 0,2 | 0,2 | 0,7 | 0,7 | - | 0,0 |
| 2,4 | 1,0 | 0,0 | 1,9 | 1,9 | - | - |
| 3,2 | 1,7 | - | 0,9 | 0,9 | 0,0 | 0,1 |
| 0,2 | - | 0,4 | 1,2 | 0,8 | 0,4 | 0,0 |
| 0,9 | 0,5 | 0,0 | 0,2 | 0,1 | 0,0 | 0,0 |
| 1,0 | 0,1 | - | 2,3 | 1,1 | 1,2 | 0,0 |
| 0,2 | 0,0 | 0,0 | - | - | - | 0,0 |
| - | - | - | 0,0 | 0,0 | - | 0,0 |
| 1,4 | 0,1 | 0,0 | 0,2 | 0,2 | 0,0 | 0,2 |
| - | - | 0,0 | - | - | - | - |
| - | - | - | - | - | - | - |
| 0,6 | - | - | - | - | - | - |
| 0,1 | 0,0 | 0,0 | 0,1 | 0,1 | 0,0 | 0,1 |
| 0,0 | - | 0,0 | 0,0 | 0,0 | - | 0,0 |
| - | - | - | - | - | - | - |
| 0,1 | 0,1 | - | 0,1 | 0,1 | 0,0 | 0,0 |
| 0,6 | 0,0 | 0,0 | 0,0 | 0,0 | - | 0,2 |
| - | - | - | - | - | - | 0,0 |
| 13,2 | 19,1 | 1,0 | 40,1 | 38,0 | 2,2 | 1,6 |
| - | - | - | 0,0 | - | 0,0 | 0,0 |
| 0,1 | 2,3 | 0,4 | 2,9 | 2,9 | - | 0,0 |
| 0,1 | - | 0,0 | 0,1 | 0,0 | 0,0 | 0,1 |
| 0,0 | - | - | 0,0 | 0,0 | - | 0,0 |
| - | - | - | 0,1 | 0,1 | - | - |
| 10,8 | 15,8 | 0,6 | 35,7 | 33,7 | 2,0 | 1,5 |
| 2,1 | 1,0 | - | 1,3 | 1,2 | 0,1 | 0,0 |
| - | - | - | - | - | - | 0,0 |
| - | 0,2 | - | 0,3 | 0,3 | - | 0,4 |
| - | 0,1 | - | 0,1 | 0,1 | - | 0,3 |
| - | - | - | - | - | - | 0,0 |
| - | - | - | - | - | - | 0,0 |
| - | 0,1 | - | 0,1 | 0,1 | - | - |
| - | - | - | 0,1 | 0,1 | - | 0,1 |

| | Хозяйства всех категорий | сельскохозяйственные организации | | |
|--|-----------------------------|---|-------------------|--------------|
| | | сельскохозяйственные организации, не относящиеся к субъектам малого предпринимательства | малые предприятия | |
| Приволжский федеральный округ | 978,0 | 740,2 | 363,9 | 368,5 |
| Республика Башкортостан | 238,4 | 188,4 | 81,6 | 105,2 |
| Республика Марий Эл | 18,0 | 17,2 | 6,6 | 10,6 |
| Республика Мордовия | 24,0 | 18,9 | 8,9 | 9,7 |
| Республика Татарстан | 179,0 | 159,4 | 111,8 | 46,5 |
| Удмуртская Республика | 45,4 | 42,6 | 25,5 | 16,1 |
| Чувашская Республика | 12,4 | 8,6 | 2,1 | 6,5 |
| Пермский край | 13,3 | 12,5 | 7,5 | 5,0 |
| Кировская область | 66,5 | 63,7 | 44,9 | 18,0 |
| Нижегородская область | 26,5 | 25,0 | 8,0 | 17,0 |
| Оренбургская область | 191,7 | 111,7 | 47,9 | 62,7 |
| Пензенская область | 11,8 | 8,1 | 1,2 | 6,4 |
| Самарская область | 35,2 | 22,7 | 1,6 | 21,0 |
| Саратовская область | 89,0 | 38,4 | 10,4 | 27,1 |
| Ульяновская область | 26,6 | 22,6 | 5,9 | 16,5 |
| Уральский федеральный округ | 27,1 | 23,0 | 14,2 | 8,6 |
| Курганская область | 15,1 | 12,9 | 8,7 | 4,3 |
| Свердловская область | 4,6 | 4,2 | 2,0 | 2,2 |
| Тюменская область | 2,1 | 1,7 | 1,3 | 0,4 |
| в том числе: | | | | |
| Ханты-Мансийский автономный округ - Югра | 0,0 | - | - | - |
| Тюменская область (без автономных округов) | 2,1 | 1,7 | 1,3 | 0,4 |
| Челябинская область | 5,2 | 4,2 | 2,3 | 1,8 |
| Сибирский федеральный округ | 100,1 | 85,3 | 43,9 | 39,1 |
| Республика Бурятия | 0,6 | 0,1 | - | 0,1 |
| Республика Тыва | 0,0 | - | - | - |
| Республика Хакасия | 0,0 | - | - | - |
| Алтайский край | 35,6 | 30,1 | 14,6 | 15,3 |
| Забайкальский край | 0,3 | 0,2 | - | 0,2 |
| Красноярский край | 12,7 | 11,9 | 6,1 | 5,5 |
| Иркутская область | 2,1 | 2,0 | 0,1 | 1,4 |
| Кемеровская область | 19,4 | 14,9 | 5,7 | 8,4 |
| Новосибирская область | 16,2 | 13,6 | 8,9 | 4,2 |
| Омская область | 7,3 | 6,7 | 3,6 | 3,0 |
| Томская область | 6,0 | 5,8 | 4,9 | 0,9 |
| Дальневосточный федеральный округ | 0,5 | 0,2 | 0,0 | 0,2 |
| Республика Саха (Якутия) | 0,1 | 0,0 | - | - |
| Приморский край | 0,1 | 0,0 | 0,0 | - |
| Хабаровский край | 0,1 | 0,1 | - | 0,1 |
| Амурская область | 0,2 | 0,1 | - | 0,1 |
| Еврейская автономная область | 0,0 | - | - | - |

| в том числе | | | | | | |
|---|-----------------------|---|---|---|--|------------------------|
| в том числе | | | крестьянские (фермерские) хозяйства и индивидуаль- ные предпри- ниматели | в том числе | | хозяйства населения |
| в том числе | | подсобные сельскохозяй- ственные предприятия несельскохо- зяйственных организаций | | крестьянские (фермерские) хозяйства | индивидуаль- ные предпри- ниматели | |
| малые предприятия (без микро- предприятий) | микро- предприятия | | | | | |
| 272,3 | 96,1 | 7,8 | 234,9 | 210,6 | 24,3 | 2,9 |
| 81,9 | 23,4 | 1,6 | 50,0 | 46,7 | 3,3 | - |
| 9,1 | 1,5 | 0,0 | 0,8 | 0,5 | 0,2 | 0,0 |
| 8,2 | 1,6 | 0,2 | 5,1 | 5,1 | - | 0,0 |
| 40,6 | 5,9 | 1,2 | 19,3 | 18,5 | 0,8 | 0,2 |
| 14,5 | 1,6 | 1,0 | 2,6 | 0,1 | 2,5 | 0,1 |
| 4,4 | 2,1 | 0,0 | 3,6 | 3,6 | - | 0,1 |
| 4,5 | 0,5 | - | 0,8 | 0,7 | 0,1 | 0,0 |
| 15,6 | 2,5 | 0,9 | 2,7 | 1,9 | 0,8 | 0,1 |
| 14,5 | 2,5 | 0,1 | 1,4 | 1,3 | 0,1 | 0,1 |
| 29,4 | 33,3 | 1,2 | 78,0 | 72,3 | 5,8 | 2,0 |
| 5,5 | 0,9 | 0,5 | 3,6 | 3,6 | 0,0 | 0,1 |
| 13,1 | 7,9 | 0,2 | 12,4 | 12,1 | 0,3 | 0,1 |
| 20,0 | 7,1 | 0,8 | 50,5 | 42,5 | 8,0 | 0,2 |
| 11,1 | 5,4 | 0,2 | 4,0 | 1,6 | 2,5 | - |
| 5,4 | 3,3 | 0,2 | 3,9 | 3,2 | 0,7 | 0,1 |
| 2,5 | 1,7 | 0,0 | 2,1 | 2,1 | - | 0,1 |
| 1,3 | 0,9 | 0,0 | 0,4 | 0,4 | 0,0 | 0,0 |
| 0,3 | 0,2 | 0,0 | 0,5 | 0,4 | 0,1 | 0,0 |
| - | - | - | - | - | - | 0,0 |
| 0,3 | 0,2 | 0,0 | 0,5 | 0,4 | 0,1 | 0,0 |
| 1,3 | 0,5 | 0,2 | 0,9 | 0,3 | 0,6 | 0,0 |
| 27,0 | 12,1 | 2,3 | 14,6 | 13,0 | 1,6 | 0,2 |
| 0,1 | - | - | 0,5 | 0,3 | 0,2 | - |
| - | - | - | - | - | - | 0,0 |
| - | - | - | - | - | - | 0,0 |
| 11,7 | 3,6 | 0,2 | 5,5 | 4,8 | 0,7 | - |
| 0,1 | 0,1 | 0,0 | 0,0 | 0,0 | - | - |
| 4,3 | 1,2 | 0,4 | 0,7 | 0,7 | 0,0 | 0,0 |
| 0,2 | 1,3 | 0,4 | 0,2 | 0,2 | - | - |
| 4,4 | 4,0 | 0,8 | 4,3 | 3,7 | 0,6 | 0,1 |
| 2,7 | 1,6 | 0,5 | 2,6 | 2,5 | 0,2 | 0,0 |
| 2,9 | 0,2 | 0,1 | 0,6 | 0,6 | - | 0,0 |
| 0,7 | 0,2 | 0,0 | 0,2 | 0,2 | - | - |
| 0,2 | - | 0,0 | 0,3 | 0,2 | 0,2 | 0,0 |
| - | - | 0,0 | 0,1 | 0,1 | - | - |
| - | - | - | 0,1 | 0,0 | 0,1 | 0,0 |
| 0,1 | - | - | - | - | - | - |
| 0,1 | - | - | 0,1 | 0,0 | 0,1 | - |
| - | - | - | - | - | - | 0,0 |

73. ПОСЕВНАЯ ПЛОЩАДЬ ЯЧМЕНЯ ПОД УРОЖАЙ

(тысяч гектаров)

| | Хозяйства всех категорий | сельскохозяйственные организации | | |
|--|-----------------------------|---|---|-------------------|
| | | сельскохозяйственные организации, не относящиеся к субъектам малого предпринимательства | сельскохозяйственные организации, не относящиеся к субъектам малого предпринимательства | малые предприятия |
| Российская Федерация | 8380,2 | 5691,8 | 3243,6 | 2362,4 |
| Центральный федеральный округ | 2013,3 | 1501,4 | 983,2 | 494,4 |
| Белгородская область | 199,7 | 149,7 | 130,5 | 16,0 |
| Брянская область | 19,9 | 14,4 | 6,7 | 7,4 |
| Владимирская область | 22,2 | 21,8 | 12,2 | 9,2 |
| Воронежская область | 398,7 | 269,8 | 184,6 | 82,9 |
| Ивановская область | 13,6 | 11,7 | 3,6 | 8,0 |
| Калужская область | 12,8 | 11,4 | 5,5 | 5,5 |
| Костромская область | 6,7 | 6,3 | 1,4 | 4,8 |
| Курская область | 250,5 | 188,5 | 132,8 | 52,9 |
| Липецкая область | 236,6 | 174,7 | 138,0 | 33,5 |
| Московская область | 42,9 | 39,6 | 28,3 | 11,0 |
| Орловская область | 181,3 | 143,2 | 120,0 | 21,1 |
| Рязанская область | 166,6 | 132,9 | 54,0 | 76,9 |
| Смоленская область | 11,6 | 10,4 | 7,0 | 3,3 |
| Тамбовская область | 307,7 | 219,0 | 115,2 | 97,5 |
| Тверская область | 1,6 | 1,4 | 1,0 | 0,3 |
| Тульская область | 125,7 | 91,6 | 32,7 | 58,6 |
| Ярославская область | 14,8 | 14,8 | 9,3 | 5,5 |
| г. Москва | 0,4 | 0,4 | 0,4 | 0,0 |
| Северо-Западный федеральный округ | 136,6 | 123,4 | 79,8 | 43,0 |
| Республика Коми | 0,0 | 0,0 | - | - |
| Архангельская область | 1,7 | 1,7 | 1,7 | - |
| Вологодская область | 73,7 | 67,1 | 48,3 | 18,8 |
| Калининградская область | 23,0 | 18,5 | 6,3 | 11,8 |
| Ленинградская область | 25,5 | 24,0 | 17,4 | 6,6 |
| Новгородская область | 4,4 | 4,1 | 1,8 | 2,4 |
| Псковская область | 8,1 | 7,5 | 4,1 | 3,3 |
| г. Санкт-Петербург | 0,4 | 0,4 | 0,3 | 0,1 |
| Южный федеральный округ | 1201,4 | 639,4 | 279,3 | 344,3 |
| Республика Адыгея | 13,2 | 6,1 | 2,5 | 3,6 |
| Республика Калмыкия | 44,7 | 12,1 | 2,8 | 8,5 |
| Республика Крым | 163,9 | 93,5 | 31,3 | 61,1 |
| Краснодарский край | 187,8 | 119,4 | 88,3 | 30,0 |
| Астраханская область | 4,7 | 1,3 | 0,1 | 0,8 |
| Волгоградская область | 343,3 | 174,3 | 57,8 | 113,8 |
| Ростовская область | 443,4 | 232,4 | 96,3 | 126,6 |
| г. Севастополь | 0,3 | 0,3 | 0,3 | - |
| Северо-Кавказский федеральный округ | 315,6 | 209,1 | 127,2 | 77,2 |
| Республика Дагестан | 21,9 | 11,5 | 2,7 | 8,8 |
| Республика Ингушетия | 5,8 | 3,0 | 2,1 | 0,9 |
| Кабардино-Балкарская Республика | 18,6 | 12,7 | 6,9 | 4,4 |
| Карачаево-Черкесская Республика | 10,3 | 3,9 | 1,1 | 2,6 |
| Республика Северная Осетия-Алания | 4,1 | 3,5 | 0,3 | 2,8 |
| Чеченская Республика | 23,5 | 11,2 | 6,7 | 4,4 |
| Ставропольский край | 231,4 | 163,4 | 107,4 | 53,3 |

2016 ГОДА В ХОЗЯЙСТВАХ ВСЕХ КАТЕГОРИЙ

| в том числе | | | | | | |
|---|-----------------------|---|---|---|--|------------------------|
| в том числе | | подсобные сельскохозяй- ственные предприятия несельскохо- зяйственных организаций | крестьянские (фермерские) хозяйства и индивидуаль- ные предпри- ниматели | в том числе | | хозяйства населения |
| малые предприятия (без микро- предприятий) | микро- предприятия | | | крестьянские (фермерские) хозяйства | индивидуаль- ные предпри- ниматели | |
| 1613,5 | 748,9 | 85,8 | 2547,8 | 2264,9 | 282,9 | 140,7 |
| 373,1 | 121,3 | 23,9 | 490,5 | 438,4 | 52,1 | 21,4 |
| 11,4 | 4,6 | 3,3 | 45,6 | 38,6 | 7,1 | 4,4 |
| 5,5 | 1,9 | 0,3 | 5,2 | 5,0 | 0,1 | 0,4 |
| 8,3 | 0,9 | 0,4 | 0,4 | 0,4 | - | 0,0 |
| 61,2 | 21,8 | 2,3 | 124,2 | 121,6 | 2,6 | 4,7 |
| 5,7 | 2,2 | 0,1 | 1,8 | 0,3 | 1,5 | 0,1 |
| 2,5 | 3,0 | 0,4 | 1,3 | 1,2 | 0,1 | 0,0 |
| 4,6 | 0,2 | 0,1 | 0,4 | 0,4 | 0,0 | 0,0 |
| 42,8 | 10,1 | 2,8 | 59,4 | 45,7 | 13,7 | 2,6 |
| 25,0 | 8,5 | 3,2 | 57,4 | 53,5 | 4,0 | 4,5 |
| 8,5 | 2,6 | 0,2 | 3,4 | 1,7 | 1,7 | - |
| 11,7 | 9,4 | 2,1 | 35,3 | 34,1 | 1,2 | 2,8 |
| 56,2 | 20,7 | 2,1 | 33,6 | 32,9 | 0,7 | 0,1 |
| 2,4 | 0,9 | 0,1 | 1,2 | 1,1 | 0,1 | 0,1 |
| 79,4 | 18,0 | 6,4 | 87,4 | 77,4 | 10,0 | 1,3 |
| 0,3 | 0,1 | 0,0 | 0,2 | 0,2 | - | 0,0 |
| 43,3 | 15,3 | 0,3 | 33,6 | 24,3 | 9,3 | 0,5 |
| 4,4 | 1,1 | - | 0,1 | 0,1 | - | - |
| - | 0,0 | 0,0 | - | - | - | - |
| 32,8 | 10,2 | 0,6 | 12,5 | 11,3 | 1,2 | 0,8 |
| - | - | 0,0 | - | - | - | - |
| - | - | 0,0 | - | - | - | - |
| 16,7 | 2,1 | 0,0 | 6,5 | 6,3 | 0,2 | 0,1 |
| 9,5 | 2,3 | 0,4 | 3,9 | 3,0 | 1,0 | 0,5 |
| 5,0 | 1,6 | 0,0 | 1,5 | 1,5 | 0,0 | 0,0 |
| 0,5 | 1,8 | - | 0,2 | 0,2 | 0,0 | - |
| 1,0 | 2,3 | 0,1 | 0,4 | 0,4 | - | 0,2 |
| - | 0,1 | - | - | - | - | - |
| 223,5 | 120,8 | 15,8 | 517,0 | 460,3 | 56,7 | 45,0 |
| 2,8 | 0,8 | 0,0 | 7,0 | 5,6 | 1,4 | 0,1 |
| 4,5 | 4,0 | 0,9 | 25,2 | 24,6 | 0,6 | 7,4 |
| 33,8 | 27,4 | 1,1 | 47,2 | 34,8 | 12,4 | 23,2 |
| 17,2 | 12,8 | 1,1 | 68,0 | 49,2 | 18,8 | 0,5 |
| 0,3 | 0,5 | 0,4 | 3,4 | 3,4 | - | - |
| 81,0 | 32,8 | 2,7 | 167,4 | 157,5 | 9,9 | 1,7 |
| 84,0 | 42,6 | 9,5 | 198,8 | 185,1 | 13,7 | 12,2 |
| - | - | - | - | - | - | 0,0 |
| 37,5 | 39,7 | 4,7 | 99,5 | 86,9 | 12,7 | 6,9 |
| 2,7 | 6,1 | - | 4,5 | 4,0 | 0,5 | 5,9 |
| 0,8 | 0,1 | - | 2,8 | 2,8 | 0,0 | 0,0 |
| 1,3 | 3,1 | 1,4 | 6,0 | 2,1 | 3,9 | 0,0 |
| 0,9 | 1,7 | 0,2 | 6,0 | 5,4 | 0,6 | 0,4 |
| 1,1 | 1,7 | 0,4 | 0,6 | 0,0 | 0,6 | - |
| 0,5 | 3,9 | 0,1 | 12,3 | 9,7 | 2,6 | - |
| 30,3 | 23,1 | 2,7 | 67,2 | 62,8 | 4,4 | 0,7 |

| | Хозяйства всех категорий | сельскохозяйственные организации | | |
|--|-----------------------------|---|---|-------------------|
| | | сельскохозяйственные организации, не относящиеся к субъектам малого предпринимательства | сельскохозяйственные организации, не относящиеся к субъектам малого предпринимательства | малые предприятия |
| Приволжский федеральный округ | 2840,1 | 1926,5 | 991,8 | 907,1 |
| Республика Башкортостан | 391,1 | 262,5 | 130,9 | 128,3 |
| Республика Марий Эл | 34,4 | 29,9 | 15,5 | 14,1 |
| Республика Мордовия | 143,7 | 121,9 | 73,6 | 47,0 |
| Республика Татарстан | 373,8 | 283,7 | 201,7 | 78,6 |
| Удмуртская Республика | 136,8 | 114,4 | 72,2 | 39,8 |
| Чувашская Республика | 92,9 | 62,3 | 20,4 | 40,6 |
| Пермский край | 69,1 | 64,3 | 47,2 | 17,0 |
| Кировская область | 98,8 | 94,8 | 67,8 | 26,4 |
| Нижегородская область | 135,5 | 112,1 | 41,2 | 69,5 |
| Оренбургская область | 504,5 | 271,8 | 126,6 | 137,7 |
| Пензенская область | 114,2 | 82,0 | 56,7 | 24,1 |
| Самарская область | 304,5 | 197,3 | 58,5 | 136,4 |
| Саратовская область | 344,7 | 155,4 | 56,1 | 97,6 |
| Ульяновская область | 96,0 | 74,1 | 23,6 | 50,1 |
| Уральский федеральный округ | 707,1 | 492,4 | 299,5 | 190,7 |
| Курганская область | 135,1 | 88,6 | 30,3 | 57,7 |
| Свердловская область | 123,7 | 101,9 | 77,3 | 23,8 |
| Тюменская область | 144,4 | 130,2 | 98,5 | 31,7 |
| в том числе: | | | | |
| Ханты-Мансийский автономный округ - Югра | 0,0 | - | - | - |
| Тюменская область (без автономных округов) | 144,4 | 130,2 | 98,5 | 31,7 |
| Челябинская область | 303,9 | 171,7 | 93,4 | 77,4 |
| Сибирский федеральный округ | 1125,8 | 769,5 | 463,4 | 295,3 |
| Республика Алтай | 0,3 | 0,3 | 0,1 | 0,2 |
| Республика Бурятия | 5,8 | 5,1 | 1,9 | 3,2 |
| Республика Тыва | 1,0 | 0,7 | 0,1 | 0,4 |
| Республика Хакасия | 11,7 | 5,2 | 2,4 | 2,7 |
| Алтайский край | 259,3 | 176,4 | 90,4 | 85,1 |
| Забайкальский край | 4,8 | 2,6 | 0,5 | 2,0 |
| Красноярский край | 142,0 | 122,2 | 83,8 | 36,2 |
| Иркутская область | 83,9 | 54,4 | 36,1 | 17,7 |
| Кемеровская область | 118,7 | 69,4 | 30,7 | 35,7 |
| Новосибирская область | 178,5 | 139,8 | 88,2 | 50,1 |
| Омская область | 309,8 | 185,2 | 124,7 | 58,7 |
| Томская область | 10,0 | 8,1 | 4,6 | 3,2 |
| Дальневосточный федеральный округ | 40,3 | 30,0 | 19,4 | 10,5 |
| Республика Саха (Якутия) | 3,3 | 2,8 | 1,1 | 1,7 |
| Камчатский край | 0,1 | - | - | - |
| Приморский край | 4,3 | 2,2 | 0,7 | 1,5 |
| Хабаровский край | 1,4 | 1,2 | 0,8 | 0,4 |
| Амурская область | 30,0 | 23,6 | 16,8 | 6,8 |
| Еврейская автономная область | 1,3 | 0,1 | - | 0,1 |

| в том числе | | | | | | |
|---|-----------------------|---|---|---|--|------------------------|
| в том числе | | подсобные сельскохозяй- ственные предприятия несельскохо- зяйственных организаций | крестьянские (фермерские) хозяйства и индивидуаль- ные предпри- ниматели | в том числе | | хозяйства населения |
| малые предприятия (без микро- предприятий) | микро- предприятия | | | крестьянские (фермерские) хозяйства | индивидуаль- ные предпри- ниматели | |
| 636,3 | 270,8 | 27,6 | 886,9 | 798,1 | 88,8 | 26,7 |
| 84,8 | 43,5 | 3,3 | 128,6 | 118,7 | 9,9 | - |
| 9,9 | 4,2 | 0,2 | 4,4 | 2,9 | 1,5 | 0,1 |
| 34,4 | 12,6 | 1,3 | 19,9 | 18,8 | 1,1 | 1,9 |
| 64,3 | 14,3 | 3,4 | 87,9 | 83,4 | 4,6 | 2,2 |
| 37,2 | 2,5 | 2,4 | 21,8 | 2,6 | 19,2 | 0,6 |
| 27,9 | 12,7 | 1,3 | 28,4 | 27,8 | 0,6 | 2,2 |
| 14,5 | 2,5 | 0,2 | 4,6 | 3,9 | 0,8 | 0,2 |
| 20,7 | 5,7 | 0,7 | 3,7 | 2,7 | 1,0 | 0,3 |
| 51,1 | 18,4 | 1,4 | 22,4 | 20,6 | 1,9 | 0,9 |
| 75,1 | 62,6 | 7,5 | 217,7 | 202,4 | 15,3 | 15,1 |
| 17,2 | 6,8 | 1,3 | 30,8 | 30,1 | 0,7 | 1,3 |
| 89,4 | 47,0 | 2,4 | 106,8 | 96,5 | 10,3 | 0,4 |
| 72,1 | 25,4 | 1,7 | 187,9 | 173,4 | 14,5 | 1,4 |
| 37,7 | 12,4 | 0,4 | 21,9 | 14,4 | 7,5 | - |
| 111,5 | 79,1 | 2,2 | 186,2 | 153,2 | 32,9 | 28,5 |
| 27,1 | 30,7 | 0,5 | 42,8 | 42,2 | 0,7 | 3,7 |
| 15,2 | 8,7 | 0,7 | 21,6 | 14,4 | 7,1 | 0,3 |
| 21,6 | 10,1 | 0,0 | 14,1 | 11,5 | 2,6 | 0,0 |
| - | - | - | - | - | - | 0,0 |
| 21,6 | 10,1 | 0,0 | 14,1 | 11,5 | 2,6 | 0,0 |
| 47,7 | 29,7 | 0,9 | 107,6 | 85,1 | 22,5 | 24,5 |
| 190,7 | 104,6 | 10,8 | 345,1 | 307,1 | 38,0 | 11,2 |
| 0,2 | - | 0,0 | 0,0 | 0,0 | - | - |
| 1,5 | 1,7 | 0,0 | 0,6 | 0,6 | 0,0 | 0,1 |
| 0,3 | 0,1 | 0,2 | 0,2 | 0,2 | - | 0,1 |
| 1,0 | 1,7 | 0,2 | 6,3 | 6,3 | - | 0,1 |
| 55,8 | 29,3 | 0,9 | 82,9 | 71,2 | 11,7 | - |
| 1,4 | 0,6 | 0,1 | 2,1 | 1,8 | 0,3 | - |
| 21,3 | 14,9 | 2,1 | 19,3 | 16,6 | 2,7 | 0,5 |
| 11,7 | 6,0 | 0,6 | 29,2 | 27,3 | 1,9 | 0,3 |
| 19,1 | 16,5 | 3,0 | 47,5 | 40,6 | 6,9 | 1,9 |
| 36,5 | 13,6 | 1,6 | 38,1 | 33,8 | 4,3 | 0,6 |
| 41,0 | 17,7 | 1,8 | 116,9 | 106,8 | 10,1 | 7,7 |
| 0,9 | 2,4 | 0,3 | 1,9 | 1,9 | - | - |
| 8,0 | 2,5 | 0,1 | 10,2 | 9,6 | 0,6 | 0,1 |
| 1,3 | 0,4 | 0,0 | 0,4 | 0,4 | 0,0 | - |
| - | - | - | 0,1 | 0,1 | - | 0,0 |
| 0,9 | 0,6 | 0,0 | 2,0 | 1,7 | 0,2 | 0,1 |
| 0,2 | 0,2 | 0,0 | 0,2 | 0,1 | 0,1 | - |
| 5,4 | 1,3 | 0,1 | 6,4 | 6,2 | 0,2 | 0,0 |
| 0,1 | 0,1 | 0,0 | 1,2 | 1,1 | 0,0 | 0,0 |

74. ПОСЕВНАЯ ПЛОЩАДЬ ОВСА ПОД УРОЖАЙ

(тысяч гектаров)

| | Хозяйства всех категорий | сельскохозяйственные организации | | |
|--|--------------------------------|----------------------------------|---|-------------------|
| | | сельскохозяйственные организации | сельскохозяйственные организации, не относящиеся к субъектам малого предпринимательства | малые предприятия |
| Российская Федерация | 2959,1 | 1989,7 | 852,5 | 1102,1 |
| Центральный федеральный округ | 392,4 | 277,8 | 81,2 | 186,1 |
| Белгородская область | 10,0 | 6,0 | 5,1 | 0,6 |
| Брянская область | 53,3 | 33,0 | 7,0 | 25,3 |
| Владимирская область | 8,1 | 7,1 | 1,7 | 4,9 |
| Воронежская область | 30,2 | 15,5 | 7,3 | 8,1 |
| Ивановская область | 22,4 | 17,8 | 3,6 | 14,2 |
| Калужская область | 30,0 | 22,4 | 4,3 | 16,7 |
| Костромская область | 20,5 | 17,5 | 1,9 | 14,6 |
| Курская область | 17,5 | 9,5 | 4,8 | 4,4 |
| Липецкая область | 5,6 | 3,2 | 1,8 | 1,3 |
| Московская область | 10,5 | 9,3 | 6,3 | 3,0 |
| Орловская область | 21,1 | 11,4 | 7,3 | 3,1 |
| Рязанская область | 16,7 | 11,9 | 3,4 | 8,2 |
| Смоленская область | 45,2 | 32,6 | 4,7 | 24,1 |
| Тамбовская область | 8,4 | 5,0 | 1,3 | 3,6 |
| Тверская область | 50,2 | 39,9 | 9,4 | 29,6 |
| Тульская область | 20,5 | 14,2 | 3,8 | 10,4 |
| Ярославская область | 21,9 | 21,2 | 7,1 | 14,1 |
| г. Москва | 0,4 | 0,4 | 0,4 | - |
| Северо-Западный федеральный округ | 52,6 | 43,7 | 23,0 | 20,4 |
| Республика Коми | 0,0 | 0,0 | - | - |
| Архангельская область | 0,1 | 0,1 | 0,1 | - |
| Вологодская область | 29,2 | 25,3 | 14,6 | 10,7 |
| Калининградская область | 3,4 | 2,5 | 1,2 | 1,2 |
| Ленинградская область | 5,2 | 4,9 | 3,8 | 1,0 |
| Новгородская область | 7,7 | 4,9 | 0,7 | 4,3 |
| Псковская область | 7,0 | 5,9 | 2,6 | 3,2 |
| г. Санкт-Петербург | 0,0 | - | - | - |
| Южный федеральный округ | 51,1 | 28,1 | 11,0 | 16,4 |
| Республика Адыгея | 2,0 | 0,8 | 0,2 | 0,6 |
| Республика Калмыкия | 0,3 | 0,2 | 0,0 | 0,1 |
| Республика Крым | 4,5 | 2,5 | 0,4 | 2,1 |
| Краснодарский край | 10,1 | 5,3 | 3,3 | 1,9 |
| Астраханская область | 0,1 | 0,0 | - | 0,0 |
| Волгоградская область | 19,4 | 10,6 | 3,0 | 7,4 |
| Ростовская область | 14,6 | 8,6 | 4,0 | 4,3 |
| г. Севастополь | 0,1 | 0,1 | 0,1 | - |
| Северо-Кавказский федеральный округ | 54,6 | 29,3 | 17,3 | 10,7 |
| Республика Дагестан | 3,6 | 1,6 | 0,2 | 1,4 |
| Республика Ингушетия | 5,7 | 2,4 | 1,4 | 1,0 |
| Кабардино-Балкарская Республика | 3,6 | 2,9 | 1,2 | 1,0 |
| Карачаево-Черкесская Республика | 1,1 | 0,2 | - | 0,2 |
| Республика Северная Осетия-Алания | 1,1 | 1,1 | 0,0 | 0,9 |
| Чеченская Республика | 25,6 | 11,6 | 8,3 | 3,3 |
| Ставропольский край | 13,9 | 9,5 | 6,2 | 3,0 |

2016 ГОДА В ХОЗЯЙСТВАХ ВСЕХ КАТЕГОРИЙ

| в том числе | | | | | | |
|---|-----------------------|---|---|---|--|------------------------|
| в том числе | | | крестьянские (фермерские) хозяйства и индивидуаль- ные предпри- ниматели | в том числе | | хозяйства населения |
| малые предприятия (без микро- предприятий) | микро- предприятия | подсобные сельскохозяй- ственные предприятия несельскохо- зяйственных организаций | | крестьянские (фермерские) хозяйства | индивидуаль- ные предпри- ниматели | |
| 742,7 | 359,3 | 35,1 | 917,4 | 795,3 | 122,1 | 52,1 |
| 132,7 | 53,4 | 10,6 | 103,6 | 93,8 | 9,8 | 11,0 |
| 0,6 | 0,0 | 0,3 | 3,8 | 3,5 | 0,4 | 0,2 |
| 15,9 | 9,4 | 0,6 | 16,5 | 15,5 | 1,0 | 3,8 |
| 4,0 | 0,9 | 0,4 | 1,0 | 0,9 | 0,2 | 0,0 |
| 6,3 | 1,8 | 0,1 | 14,3 | 14,2 | 0,1 | 0,3 |
| 11,8 | 2,4 | 0,1 | 4,5 | 3,6 | 0,9 | 0,1 |
| 9,4 | 7,3 | 1,4 | 6,5 | 6,2 | 0,3 | 1,1 |
| 11,8 | 2,8 | 1,0 | 2,9 | 2,9 | 0,0 | 0,1 |
| 3,4 | 1,0 | 0,3 | 7,1 | 5,8 | 1,3 | 0,9 |
| 0,6 | 0,7 | 0,1 | 2,1 | 2,0 | 0,1 | 0,3 |
| 2,5 | 0,5 | 0,1 | 1,2 | 0,5 | 0,7 | - |
| 1,5 | 1,6 | 1,0 | 8,5 | 8,2 | 0,4 | 1,2 |
| 5,4 | 2,8 | 0,3 | 4,8 | 4,6 | 0,2 | 0,0 |
| 17,0 | 7,1 | 3,8 | 10,7 | 8,9 | 1,8 | 1,9 |
| 2,8 | 0,8 | 0,1 | 3,2 | 2,9 | 0,3 | 0,2 |
| 20,7 | 8,8 | 0,9 | 9,8 | 8,9 | 0,9 | 0,4 |
| 7,3 | 3,1 | - | 6,0 | 5,0 | 1,0 | 0,3 |
| 11,7 | 2,4 | 0,0 | 0,5 | 0,3 | 0,2 | 0,2 |
| - | - | - | 0,0 | 0,0 | - | 0,0 |
| 15,3 | 5,0 | 0,3 | 7,8 | 7,6 | 0,2 | 1,2 |
| - | - | 0,0 | - | - | - | - |
| - | - | 0,0 | - | - | - | - |
| 9,2 | 1,5 | 0,0 | 3,8 | 3,7 | 0,0 | 0,2 |
| 0,9 | 0,3 | 0,1 | 0,6 | 0,6 | 0,0 | 0,2 |
| 0,9 | 0,2 | 0,1 | 0,2 | 0,2 | 0,0 | 0,0 |
| 2,0 | 2,3 | - | 2,7 | 2,6 | 0,1 | 0,1 |
| 2,4 | 0,8 | 0,0 | 0,4 | 0,4 | 0,0 | 0,7 |
| - | - | - | - | - | - | 0,0 |
| 8,7 | 7,7 | 0,7 | 22,1 | 19,0 | 3,2 | 0,9 |
| 0,1 | 0,6 | 0,1 | 1,1 | 0,9 | 0,2 | 0,0 |
| 0,1 | - | - | 0,1 | 0,1 | - | - |
| 0,9 | 1,1 | 0,0 | 1,3 | 0,9 | 0,3 | 0,7 |
| 1,3 | 0,6 | 0,1 | 4,8 | 3,8 | 1,0 | 0,0 |
| - | 0,0 | - | 0,1 | 0,1 | - | - |
| 3,6 | 3,8 | 0,1 | 8,8 | 7,5 | 1,2 | 0,1 |
| 2,7 | 1,6 | 0,3 | 6,0 | 5,7 | 0,3 | 0,0 |
| - | - | - | - | - | - | 0,0 |
| 3,5 | 7,2 | 1,2 | 24,1 | 19,6 | 4,5 | 1,3 |
| 0,1 | 1,2 | - | 0,9 | 0,5 | 0,3 | 1,1 |
| 0,8 | 0,2 | - | 3,2 | 3,1 | 0,1 | 0,0 |
| 0,1 | 0,9 | 0,7 | 0,8 | 0,4 | 0,3 | 0,0 |
| 0,1 | 0,1 | - | 0,8 | 0,7 | 0,1 | 0,1 |
| 0,7 | 0,2 | 0,1 | 0,1 | 0,0 | 0,0 | 0,0 |
| 0,2 | 3,0 | 0,0 | 14,0 | 10,8 | 3,2 | - |
| 1,4 | 1,6 | 0,3 | 4,3 | 4,0 | 0,4 | 0,1 |

| | Хозяйства всех категорий | сельскохозяйственные организации | | |
|--|--------------------------------|----------------------------------|---|-------------------|
| | | сельскохозяйственные организации | сельскохозяйственные организации, не относящиеся к субъектам малого предпринимательства | малые предприятия |
| Приволжский федеральный округ | 884,7 | 599,4 | 242,5 | 346,8 |
| Республика Башкортостан | 174,9 | 108,2 | 40,1 | 66,7 |
| Республика Марий Эл | 14,8 | 12,3 | 4,8 | 7,4 |
| Республика Мордовия | 14,0 | 9,7 | 2,6 | 6,9 |
| Республика Татарстан | 62,0 | 46,6 | 28,7 | 17,3 |
| Удмуртская Республика | 103,3 | 88,5 | 48,1 | 39,3 |
| Чувашская Республика | 14,8 | 10,3 | 2,5 | 7,7 |
| Пермский край | 57,3 | 50,9 | 28,1 | 22,5 |
| Кировская область | 49,7 | 45,9 | 24,5 | 21,0 |
| Нижегородская область | 82,5 | 68,0 | 20,1 | 47,0 |
| Оренбургская область | 93,2 | 49,2 | 15,9 | 32,3 |
| Пензенская область | 38,6 | 15,0 | 3,0 | 10,3 |
| Самарская область | 94,6 | 50,6 | 11,3 | 38,6 |
| Саратовская область | 53,4 | 24,6 | 6,5 | 16,7 |
| Ульяновская область | 31,7 | 19,6 | 6,3 | 13,1 |
| Уральский федеральный округ | 266,3 | 176,5 | 94,9 | 81,0 |
| Курганская область | 42,5 | 25,0 | 7,0 | 17,8 |
| Свердловская область | 50,3 | 39,3 | 26,2 | 13,0 |
| Тюменская область | 92,9 | 72,4 | 40,1 | 32,3 |
| в том числе: | | | | |
| Ханты-Мансийский автономный округ - Югра | 0,1 | - | - | - |
| Тюменская область (без автономных округов) | 92,8 | 72,4 | 40,1 | 32,3 |
| Челябинская область | 80,6 | 39,9 | 21,7 | 18,0 |
| Сибирский федеральный округ | 1 193,2 | 800,3 | 370,5 | 418,7 |
| Республика Алтай | 5,6 | 4,5 | 1,3 | 2,7 |
| Республика Бурятия | 27,8 | 22,7 | 4,1 | 17,8 |
| Республика Тыва | 2,3 | 1,4 | 0,4 | 0,8 |
| Республика Хакасия | 35,1 | 20,5 | 13,8 | 6,5 |
| Алтайский край | 366,8 | 215,1 | 90,4 | 123,5 |
| Забайкальский край | 53,3 | 38,9 | 11,2 | 26,8 |
| Красноярский край | 154,9 | 128,5 | 82,3 | 45,0 |
| Иркутская область | 81,4 | 44,9 | 18,5 | 25,4 |
| Кемеровская область | 114,2 | 67,9 | 21,8 | 43,9 |
| Новосибирская область | 197,5 | 152,5 | 83,4 | 67,6 |
| Омская область | 105,8 | 62,9 | 27,3 | 34,8 |
| Томская область | 48,5 | 40,5 | 16,0 | 23,9 |
| Дальневосточный федеральный округ | 64,0 | 34,5 | 12,0 | 21,9 |
| Республика Саха (Якутия) | 7,0 | 5,7 | 1,5 | 4,0 |
| Камчатский край | 0,1 | - | - | - |
| Приморский край | 21,0 | 9,6 | 2,9 | 6,5 |
| Хабаровский край | 5,1 | 4,4 | 2,2 | 2,1 |
| Амурская область | 27,1 | 14,3 | 5,3 | 8,8 |
| Еврейская автономная область | 3,7 | 0,6 | - | 0,5 |

| в том числе | | | | | | |
|---|-----------------------|---|---|---|--|------------------------|
| в том числе | | | крестьянские (фермерские) хозяйства и индивидуаль- ные предпри- ниматели | в том числе | | хозяйства населения |
| малые предприятия (без микро- предприятий) | микро- предприятия | подсобные сельскохозяй- ственные предприятия несельскохо- зяйственных организаций | | крестьянские (фермерские) хозяйства | индивидуаль- ные предпри- ниматели | |
| 251,4 | 95,3 | 10,2 | 275,8 | 238,3 | 37,5 | 9,5 |
| 45,0 | 21,8 | 1,3 | 66,7 | 61,8 | 4,9 | - |
| 4,6 | 2,8 | 0,1 | 2,4 | 1,6 | 0,8 | 0,1 |
| 5,2 | 1,8 | 0,1 | 4,1 | 4,0 | 0,1 | 0,2 |
| 13,4 | 3,9 | 0,6 | 15,0 | 13,9 | 1,0 | 0,4 |
| 36,9 | 2,4 | 1,1 | 14,4 | 1,2 | 13,2 | 0,4 |
| 4,7 | 3,0 | 0,2 | 4,2 | 4,1 | 0,1 | 0,3 |
| 18,7 | 3,9 | 0,3 | 6,0 | 5,3 | 0,7 | 0,4 |
| 16,4 | 4,6 | 0,4 | 3,4 | 2,6 | 0,9 | 0,4 |
| 31,9 | 15,0 | 0,9 | 14,0 | 12,9 | 1,1 | 0,6 |
| 18,5 | 13,8 | 1,0 | 40,1 | 37,7 | 2,4 | 3,9 |
| 7,1 | 3,2 | 1,8 | 21,4 | 20,4 | 1,0 | 2,2 |
| 27,9 | 10,7 | 0,7 | 43,6 | 40,0 | 3,6 | 0,4 |
| 13,7 | 3,0 | 1,3 | 28,4 | 26,1 | 2,3 | 0,4 |
| 7,7 | 5,4 | 0,2 | 12,2 | 6,8 | 5,4 | - |
| 46,7 | 34,3 | 0,5 | 73,9 | 59,8 | 14,1 | 15,9 |
| 8,4 | 9,4 | 0,3 | 13,3 | 13,0 | 0,2 | 4,2 |
| 6,8 | 6,1 | 0,1 | 11,0 | 6,6 | 4,3 | 0,1 |
| 21,4 | 10,9 | 0,1 | 18,8 | 14,7 | 4,0 | 1,7 |
| - | - | - | 0,1 | 0,1 | - | 0,0 |
| 21,4 | 10,9 | 0,1 | 18,7 | 14,6 | 4,0 | 1,7 |
| 10,1 | 8,0 | 0,1 | 30,9 | 25,3 | 5,5 | 9,9 |
| 272,4 | 146,3 | 11,1 | 380,9 | 330,5 | 50,4 | 11,9 |
| 2,3 | 0,4 | 0,4 | 1,0 | 0,9 | 0,0 | 0,2 |
| 12,4 | 5,4 | 0,8 | 4,9 | 2,6 | 2,3 | 0,2 |
| 0,5 | 0,4 | 0,2 | 0,6 | 0,6 | - | 0,4 |
| 2,0 | 4,5 | 0,2 | 14,4 | 14,2 | 0,2 | 0,1 |
| 70,7 | 52,8 | 1,2 | 151,7 | 129,7 | 22,0 | - |
| 20,4 | 6,4 | 0,9 | 14,0 | 11,9 | 2,1 | 0,4 |
| 29,5 | 15,5 | 1,3 | 25,9 | 21,0 | 4,8 | 0,5 |
| 18,6 | 6,9 | 0,9 | 35,9 | 33,4 | 2,5 | 0,7 |
| 23,0 | 20,9 | 2,2 | 44,7 | 39,1 | 5,5 | 1,6 |
| 50,4 | 17,2 | 1,6 | 43,8 | 36,8 | 7,1 | 1,1 |
| 26,7 | 8,1 | 0,8 | 36,3 | 33,9 | 2,4 | 6,6 |
| 16,0 | 7,9 | 0,6 | 7,8 | 6,2 | 1,6 | 0,2 |
| 11,9 | 10,0 | 0,6 | 29,1 | 26,6 | 2,5 | 0,4 |
| 2,1 | 1,9 | 0,1 | 1,3 | 1,3 | 0,0 | 0,0 |
| - | - | - | 0,1 | 0,1 | 0,0 | 0,0 |
| 2,6 | 3,9 | 0,2 | 11,1 | 9,5 | 1,6 | 0,4 |
| 1,8 | 0,3 | 0,1 | 0,7 | 0,6 | 0,0 | 0,0 |
| 5,2 | 3,6 | 0,1 | 12,7 | 12,0 | 0,8 | 0,0 |
| 0,2 | 0,4 | 0,0 | 3,2 | 3,1 | 0,0 | 0,0 |

75. ПОСЕВНАЯ ПЛОЩАДЬ КУКУРУЗЫ НА ЗЕРНО ПОД
(тысяч гектаров)

| | Хозяйства всех категорий | сельскохозяй- ственные орга- низации | сельскохозяй- ственные ор- ганизации, не относящиеся к субъектам ма- лого предпри- нимательства | |
|--|--------------------------------|--|---|----------------------|
| | | | сельскохозяй- ственные ор- ганизации, не относящиеся к субъектам ма- лого предпри- нимательства | малые предприятия |
| Российская Федерация | 2880,8 | 2007,2 | 1277,4 | 708,7 |
| Центральный федеральный округ | 932,1 | 786,4 | 587,6 | 194,7 |
| Белгородская область | 165,6 | 143,8 | 129,7 | 13,1 |
| Брянская область | 78,6 | 71,8 | 64,1 | 7,7 |
| Владимирская область | 0,9 | 0,9 | 0,6 | 0,3 |
| Воронежская область | 228,3 | 150,3 | 86,0 | 63,4 |
| Калужская область | 1,5 | 1,4 | 0,8 | 0,6 |
| Курская область | 156,2 | 142,1 | 112,1 | 29,7 |
| Липецкая область | 92,7 | 86,4 | 63,7 | 22,5 |
| Московская область | 1,8 | 1,8 | 1,8 | - |
| Орловская область | 70,9 | 69,8 | 65,8 | 3,2 |
| Рязанская область | 24,4 | 21,6 | 13,8 | 7,7 |
| Смоленская область | 0,6 | 0,6 | 0,2 | 0,4 |
| Тамбовская область | 98,6 | 84,4 | 40,6 | 43,1 |
| Тверская область | 0,0 | - | - | - |
| Тульская область | 11,7 | 11,3 | 8,3 | 3,0 |
| г. Москва | 0,3 | 0,3 | 0,3 | - |
| Северо-Западный федеральный округ | 9,9 | 9,9 | 0,7 | 9,2 |
| Калининградская область | 9,9 | 9,9 | 0,7 | 9,2 |
| Ленинградская область | 0,0 | - | - | - |
| Псковская область | 0,0 | - | - | - |
| г. Санкт-Петербург | 0,0 | - | - | - |
| Южный федеральный округ | 968,5 | 543,3 | 299,7 | 233,5 |
| Республика Адыгея | 40,3 | 18,5 | 6,7 | 11,7 |
| Республика Калмыкия | 0,0 | 0,0 | - | - |
| Республика Крым | 1,2 | 1,1 | 0,5 | 0,6 |
| Краснодарский край | 641,0 | 331,0 | 198,9 | 126,3 |
| Астраханская область | 0,0 | 0,0 | - | 0,0 |
| Волгоградская область | 70,1 | 53,2 | 28,2 | 24,5 |
| Ростовская область | 215,8 | 139,5 | 65,5 | 70,4 |
| г. Севастополь | 0,0 | - | - | - |
| Северо-Кавказский федеральный округ | 523,1 | 284,8 | 136,8 | 142,7 |
| Республика Дагестан | 14,6 | 1,9 | 0,0 | 1,9 |
| Республика Ингушетия | 12,7 | 6,1 | 4,5 | 1,6 |
| Кабардино-Балкарская Республика | 129,7 | 32,8 | 10,4 | 20,2 |
| Карачаево-Черкесская Республика | 70,3 | 28,0 | 13,5 | 14,2 |
| Республика Северная Осетия-Алания | 91,6 | 54,3 | 7,9 | 46,2 |
| Чеченская Республика | 11,0 | 5,5 | 2,2 | 3,2 |
| Ставропольский край | 193,2 | 156,2 | 98,3 | 55,5 |

УРОЖАЙ 2016 ГОДА В ХОЗЯЙСТВАХ ВСЕХ КАТЕГОРИЙ

| в том числе | | | | | | |
|---|-----------------------|---|---|---|--|------------------------|
| в том числе | | подсобные сельскохозяй- ственные предприятия несельскохо- зяйственных организаций | крестьянские (фермерские) хозяйства и индивидуаль- ные предпри- ниматели | в том числе | | хозяйства населения |
| малые предприятия (без микро- предприятий) | микро- предприятия | | | крестьянские (фермерские) хозяйства | индивидуаль- ные предпри- ниматели | |
| 450,0 | 258,6 | 21,1 | 822,5 | 633,6 | 188,8 | 51,1 |
| 156,8 | 37,9 | 4,1 | 140,6 | 129,5 | 11,2 | 5,0 |
| 9,8 | 3,3 | 1,1 | 19,6 | 15,6 | 4,0 | 2,1 |
| 6,2 | 1,5 | - | 6,7 | 5,4 | 1,3 | 0,1 |
| 0,3 | - | - | - | - | - | 0,0 |
| 46,6 | 16,8 | 0,9 | 75,4 | 74,2 | 1,1 | 2,6 |
| 0,4 | 0,3 | - | 0,1 | 0,1 | - | 0,0 |
| 25,8 | 3,9 | 0,3 | 14,1 | 12,1 | 2,0 | 0,1 |
| 21,3 | 1,2 | 0,2 | 6,3 | 5,8 | 0,5 | 0,0 |
| - | - | - | 0,0 | 0,0 | 0,0 | 0,0 |
| 2,9 | 0,2 | 0,8 | 1,2 | 1,2 | - | 0,0 |
| 6,9 | 0,8 | 0,1 | 2,8 | 2,8 | - | - |
| 0,1 | 0,4 | - | - | - | - | 0,0 |
| 33,7 | 9,4 | 0,7 | 14,2 | 11,9 | 2,3 | 0,0 |
| - | - | - | 0,0 | 0,0 | - | 0,0 |
| 2,8 | 0,2 | - | 0,4 | 0,4 | 0,0 | 0,0 |
| - | - | - | - | - | - | 0,0 |
| 8,7 | 0,5 | - | 0,0 | 0,0 | - | 0,0 |
| 8,7 | 0,5 | - | 0,0 | 0,0 | - | 0,0 |
| - | - | - | - | - | - | 0,0 |
| - | - | - | - | - | - | 0,0 |
| - | - | - | - | - | - | 0,0 |
| 132,9 | 100,6 | 10,0 | 404,5 | 327,3 | 77,2 | 20,7 |
| 5,4 | 6,3 | 0,2 | 21,0 | 14,3 | 6,6 | 0,8 |
| - | - | 0,0 | - | - | - | 0,0 |
| 0,6 | 0,0 | - | 0,1 | 0,1 | 0,0 | 0,1 |
| 58,5 | 67,7 | 5,8 | 293,8 | 228,0 | 65,8 | 16,2 |
| - | 0,0 | - | - | - | - | 0,0 |
| 17,7 | 6,8 | 0,5 | 16,9 | 15,8 | 1,1 | 0,1 |
| 50,7 | 19,8 | 3,5 | 72,7 | 69,0 | 3,7 | 3,6 |
| - | - | - | - | - | - | 0,0 |
| 59,3 | 83,5 | 5,3 | 213,3 | 121,3 | 92,0 | 25,0 |
| 0,8 | 1,1 | - | 0,7 | 0,6 | 0,1 | 12,1 |
| 0,5 | 1,1 | - | 6,3 | 6,1 | 0,2 | 0,3 |
| 4,6 | 15,7 | 2,2 | 96,0 | 41,2 | 54,8 | 0,9 |
| 4,9 | 9,3 | 0,3 | 34,2 | 32,2 | 2,0 | 8,2 |
| 8,7 | 37,5 | 0,2 | 35,9 | 5,0 | 30,9 | 1,3 |
| 1,4 | 1,7 | 0,1 | 3,9 | 3,1 | 0,8 | 1,5 |
| 38,4 | 17,1 | 2,5 | 36,3 | 33,0 | 3,2 | 0,7 |

| | Хозяйства всех категорий | сельскохозяйственные организации | | |
|--|--------------------------------|---|-------------------|--------------|
| | | сельскохозяйственные организации, не относящиеся к субъектам малого предпринимательства | малые предприятия | |
| Приволжский федеральный округ | 376,5 | 317,8 | 206,1 | 110,4 |
| Республика Башкортостан | 22,6 | 20,7 | 12,9 | 7,8 |
| Республика Марий Эл | 0,1 | 0,1 | 0,1 | - |
| Республика Мордовия | 25,5 | 24,4 | 18,8 | 5,4 |
| Республика Татарстан | 96,1 | 92,4 | 76,6 | 15,7 |
| Удмуртская Республика | 0,4 | 0,3 | 0,2 | 0,1 |
| Чувашская Республика | 2,9 | 2,4 | 1,4 | 1,0 |
| Пермский край | 0,0 | - | - | - |
| Кировская область | 0,4 | 0,4 | 0,2 | 0,2 |
| Нижегородская область | 12,6 | 12,2 | 6,6 | 5,5 |
| Оренбургская область | 60,1 | 49,5 | 26,0 | 23,4 |
| Пензенская область | 37,9 | 32,9 | 24,4 | 8,0 |
| Самарская область | 38,6 | 31,7 | 13,8 | 18,0 |
| Саратовская область | 68,8 | 40,6 | 19,7 | 20,5 |
| Ульяновская область | 10,6 | 10,2 | 5,5 | 4,7 |
| Уральский федеральный округ | 5,0 | 4,6 | 3,9 | 0,7 |
| Курганская область | 0,5 | 0,5 | 0,5 | - |
| Свердловская область | 0,1 | 0,1 | 0,1 | - |
| Тюменская область | 0,1 | 0,1 | 0,1 | - |
| в том числе: | | | | |
| Ханты-Мансийский автономный округ - Югра | 0,0 | - | - | - |
| Тюменская область (без автономных округов) | 0,1 | 0,1 | 0,1 | - |
| Челябинская область | 4,4 | 4,0 | 3,3 | 0,7 |
| Сибирский федеральный округ | 2,5 | 2,2 | 1,5 | 0,4 |
| Республика Алтай | 0,0 | - | - | - |
| Республика Тыва | 0,0 | - | - | - |
| Республика Хакасия | 0,0 | - | - | - |
| Алтайский край | 1,4 | 1,1 | 0,8 | 0,3 |
| Забайкальский край | 0,0 | 0,0 | - | 0,0 |
| Красноярский край | 0,0 | - | - | - |
| Кемеровская область | 0,0 | - | - | - |
| Новосибирская область | 1,1 | 1,1 | 0,7 | 0,1 |
| Дальневосточный федеральный округ | 63,1 | 58,1 | 41,0 | 17,0 |
| Республика Саха (Якутия) | 0,0 | - | - | - |
| Камчатский край | 0,0 | - | - | - |
| Приморский край | 40,3 | 37,2 | 24,3 | 12,8 |
| Хабаровский край | 0,6 | 0,5 | - | 0,5 |
| Амурская область | 21,3 | 20,3 | 16,7 | 3,6 |
| Еврейская автономная область | 0,8 | 0,1 | - | 0,1 |

| в том числе | | | | | | |
|---|-----------------------|---|---|---|--|------------------------|
| в том числе | | | крестьянские (фермерские) хозяйства и индивидуаль- ные предпри- ниматели | в том числе | | хозяйства населения |
| малые предприятия (без микро- предприятий) | микро- предприятия | подсобные сельскохозяй- ственные предприятия несельскохо- зяйственных организаций | | крестьянские (фермерские) хозяйства | индивидуаль- ные предпри- ниматели | |
| 81,1 | 29,4 | 1,3 | 58,6 | 51,5 | 7,1 | 0,1 |
| 6,7 | 1,1 | 0,0 | 1,9 | 1,8 | 0,1 | - |
| - | - | - | - | - | - | 0,0 |
| 4,3 | 1,1 | 0,1 | 1,2 | 1,1 | 0,1 | - |
| 14,1 | 1,5 | 0,1 | 3,7 | 3,6 | 0,1 | 0,0 |
| 0,1 | - | - | 0,1 | - | 0,1 | 0,0 |
| 0,7 | 0,4 | - | 0,5 | 0,5 | - | 0,0 |
| - | - | - | - | - | - | 0,0 |
| 0,2 | - | - | - | - | - | 0,0 |
| 3,8 | 1,7 | 0,1 | 0,5 | 0,5 | - | 0,0 |
| 11,9 | 11,5 | 0,1 | 10,5 | 9,4 | 1,1 | 0,0 |
| 5,4 | 2,6 | 0,4 | 5,1 | 4,7 | 0,4 | - |
| 15,3 | 2,6 | - | 6,8 | 5,0 | 1,8 | 0,0 |
| 16,4 | 4,1 | 0,4 | 28,1 | 24,8 | 3,3 | 0,1 |
| 2,1 | 2,7 | - | 0,3 | 0,2 | 0,1 | - |
| 0,3 | 0,4 | 0,0 | 0,4 | 0,2 | 0,2 | 0,0 |
| - | - | 0,0 | 0,0 | 0,0 | - | - |
| - | - | - | - | - | - | 0,0 |
| - | - | - | - | - | - | 0,0 |
| - | - | - | - | - | - | 0,0 |
| 0,3 | 0,4 | - | 0,4 | 0,2 | 0,2 | 0,0 |
| 0,4 | 0,0 | 0,3 | 0,3 | 0,3 | - | 0,0 |
| - | - | - | - | - | - | 0,0 |
| - | - | - | - | - | - | 0,0 |
| - | - | - | - | - | - | 0,0 |
| 0,3 | 0,0 | - | 0,3 | 0,3 | - | - |
| 0,0 | - | 0,0 | - | - | - | - |
| - | - | - | - | - | - | 0,0 |
| - | - | - | - | - | - | 0,0 |
| 0,1 | - | 0,3 | - | - | - | 0,0 |
| 10,6 | 6,4 | 0,1 | 4,7 | 3,5 | 1,2 | 0,3 |
| - | - | - | - | - | - | 0,0 |
| - | - | - | - | - | - | 0,0 |
| 6,9 | 5,9 | 0,1 | 2,8 | 2,1 | 0,8 | 0,3 |
| 0,2 | 0,3 | 0,0 | 0,1 | 0,1 | 0,0 | 0,0 |
| 3,3 | 0,3 | - | 1,0 | 1,0 | - | 0,0 |
| 0,1 | 0,0 | - | 0,7 | 0,3 | 0,4 | 0,0 |

76. ПОСЕВНАЯ ПЛОЩАДЬ ПРОСА ПОД УРОЖАЙ
(тысяч гектаров)

| | Хозяйства всех категорий | сельскохозяйственные организации | | |
|--|--------------------------------|---|---|-------------------|
| | | сельскохозяйственные организации, не относящиеся к субъектам малого предпринимательства | сельскохозяйственные организации, не относящиеся к субъектам малого предпринимательства | малые предприятия |
| Российская Федерация | 438,3 | 236,8 | 80,6 | 150,8 |
| Центральный федеральный округ | 22,1 | 12,3 | 1,5 | 10,3 |
| Белгородская область | 0,4 | 0,3 | 0,1 | 0,3 |
| Брянская область | 1,1 | 0,5 | 0,1 | 0,4 |
| Владимирская область | 0,0 | - | - | - |
| Воронежская область | 16,7 | 9,2 | 0,8 | 8,1 |
| Калужская область | 0,0 | - | - | - |
| Курская область | 1,0 | 0,4 | 0,1 | 0,3 |
| Липецкая область | 0,5 | 0,2 | - | 0,2 |
| Орловская область | 0,6 | 0,3 | 0,3 | 0,0 |
| Рязанская область | 0,0 | 0,0 | - | - |
| Тамбовская область | 1,4 | 1,1 | 0,2 | 0,8 |
| Тверская область | 0,0 | - | - | - |
| Тульская область | 0,3 | 0,2 | 0,0 | 0,2 |
| Северо-Западный федеральный округ | 0,0 | 0,0 | - | - |
| Калининградская область | 0,0 | 0,0 | - | - |
| Южный федеральный округ | 154,4 | 98,7 | 34,5 | 61,2 |
| Республика Адыгея | 0,0 | - | - | - |
| Республика Калмыкия | 1,5 | 0,6 | 0,4 | 0,2 |
| Республика Крым | 2,5 | 1,7 | 0,8 | 0,9 |
| Краснодарский край | 0,2 | 0,1 | 0,1 | 0,0 |
| Волгоградская область | 49,2 | 26,8 | 7,3 | 19,3 |
| Ростовская область | 101,0 | 69,6 | 25,9 | 40,7 |
| Северо-Кавказский федеральный округ | 14,6 | 11,1 | 8,0 | 2,9 |
| Республика Дагестан | 0,1 | - | - | - |
| Республика Ингушетия | 0,0 | - | - | - |
| Кабардино-Балкарская Республика | 0,4 | 0,4 | 0,2 | 0,2 |
| Карачаево-Черкесская Республика | 0,0 | - | - | - |
| Республика Северная Осетия-Алания | 0,2 | 0,2 | - | 0,2 |
| Чеченская Республика | 0,0 | - | - | - |
| Ставропольский край | 13,9 | 10,6 | 7,8 | 2,6 |

2016 ГОДА В ХОЗЯЙСТВАХ ВСЕХ КАТЕГОРИЙ

| в том числе | | | | | | |
|---|-----------------------|---|---|---|--|------------------------|
| в том числе | | | крестьянские (фермерские) хозяйства и индивидуаль- ные предпри- ниматели | в том числе | | хозяйства населения |
| малые предприятия (без микро- предприятий) | микро- предприятия | подсобные сельскохозяй- ственные предприятия несельского- хозяйственных организаций | | крестьянские (фермерские) хозяйства | индивидуаль- ные предпри- ниматели | |
| 104,7 | 46,1 | 5,5 | 200,6 | 184,6 | 16,0 | 0,9 |
| 7,6 | 2,7 | 0,5 | 9,7 | 9,3 | 0,4 | 0,0 |
| 0,3 | - | - | 0,1 | 0,1 | 0,0 | 0,0 |
| 0,4 | 0,0 | - | 0,6 | 0,6 | - | - |
| - | - | - | - | - | - | 0,0 |
| 5,7 | 2,3 | 0,4 | 7,5 | 7,3 | 0,3 | 0,0 |
| - | - | - | - | - | - | 0,0 |
| 0,3 | - | - | 0,6 | 0,4 | 0,1 | 0,0 |
| 0,1 | 0,1 | - | 0,3 | 0,3 | - | 0,0 |
| - | 0,0 | 0,0 | 0,3 | 0,3 | - | 0,0 |
| - | - | 0,0 | 0,0 | 0,0 | - | - |
| 0,6 | 0,2 | 0,1 | 0,3 | 0,2 | 0,0 | - |
| - | - | - | - | - | - | 0,0 |
| 0,2 | 0,0 | - | 0,0 | 0,0 | 0,0 | 0,0 |
| - | - | 0,0 | - | - | - | - |
| - | - | 0,0 | - | - | - | - |
| 46,7 | 14,5 | 3,1 | 55,5 | 52,6 | 2,9 | 0,2 |
| - | - | - | - | - | - | 0,0 |
| 0,2 | - | - | 0,9 | 0,9 | - | 0,0 |
| 0,6 | 0,3 | - | 0,7 | 0,5 | 0,2 | 0,1 |
| - | 0,0 | - | 0,1 | 0,0 | 0,1 | 0,0 |
| 15,3 | 4,0 | 0,1 | 22,4 | 20,5 | 2,0 | 0,0 |
| 30,5 | 10,2 | 3,0 | 31,3 | 30,7 | 0,7 | 0,1 |
| 2,6 | 0,4 | 0,2 | 3,3 | 3,0 | 0,3 | 0,2 |
| - | - | - | - | - | - | 0,1 |
| - | - | - | - | - | - | 0,0 |
| 0,1 | 0,1 | 0,0 | 0,0 | 0,0 | - | 0,0 |
| - | - | - | - | - | - | 0,0 |
| 0,2 | - | - | 0,0 | - | 0,0 | 0,0 |
| - | - | - | 0,0 | 0,0 | - | - |
| 2,3 | 0,3 | 0,2 | 3,2 | 2,9 | 0,3 | 0,1 |

| | Хозяйства всех категорий | сельскохозяйственные организации | | |
|--|--------------------------------|---|-------------------|-------------|
| | | сельскохозяйственные организации, не относящиеся к субъектам малого предпринимательства | малые предприятия | |
| Приволжский федеральный округ | 230,6 | 105,7 | 33,7 | 70,3 |
| Республика Башкортостан | 2,5 | 1,9 | 0,3 | 1,6 |
| Республика Мордовия | 0,4 | 0,4 | 0,3 | 0,1 |
| Республика Татарстан | 1,3 | 1,0 | 0,7 | 0,4 |
| Удмуртская Республика | 2,4 | 2,2 | 1,0 | 1,1 |
| Чувашская Республика | 0,2 | - | - | - |
| Пермский край | 0,2 | 0,2 | 0,2 | - |
| Кировская область | 0,0 | 0,0 | - | 0,0 |
| Нижегородская область | 0,4 | 0,3 | 0,1 | 0,3 |
| Оренбургская область | 68,5 | 36,8 | 12,1 | 23,8 |
| Пензенская область | 4,2 | 1,4 | 0,1 | 1,1 |
| Самарская область | 30,8 | 17,4 | 1,8 | 15,6 |
| Саратовская область | 118,2 | 43,6 | 17,0 | 26,1 |
| Ульяновская область | 1,4 | 0,6 | 0,2 | 0,3 |
| Уральский федеральный округ | 0,5 | 0,3 | 0,0 | 0,3 |
| Курганская область | 0,2 | 0,2 | - | 0,2 |
| Челябинская область | 0,3 | 0,1 | 0,0 | 0,1 |
| Сибирский федеральный округ | 16,1 | 8,7 | 2,9 | 5,8 |
| Республика Алтай | 0,0 | - | - | - |
| Республика Тыва | 0,1 | 0,1 | - | 0,1 |
| Алтайский край | 13,9 | 7,1 | 2,7 | 4,4 |
| Красноярский край | 0,1 | 0,1 | 0,1 | - |
| Иркутская область | 0,2 | 0,1 | 0,1 | 0,0 |
| Кемеровская область | 0,3 | 0,3 | 0,0 | 0,3 |
| Новосибирская область | 0,6 | 0,2 | 0,0 | 0,1 |
| Омская область | 0,9 | 0,9 | 0,0 | 0,9 |
| Дальневосточный федеральный округ | 0,0 | - | - | - |
| Приморский край | 0,0 | - | - | - |
| Амурская область | 0,0 | - | - | - |
| Еврейская автономная область | 0,0 | - | - | - |

| в том числе | | | | | | |
|---|-----------------------|---|---|---|--|------------------------|
| в том числе | | подсобные сельскохозяй- ственные предприятия несельскохо- зяйственных организаций | крестьянские (фермерские) хозяйства и индивидуаль- ные предпри- ниматели | в том числе | | хозяйства населения |
| малые предприятия (без микро- предприятий) | микро- предприятия | | | крестьянские (фермерские) хозяйства | индивидуаль- ные предпри- ниматели | |
| 44,3 | 26,0 | 1,6 | 124,5 | 112,4 | 12,1 | 0,5 |
| 0,9 | 0,8 | 0,0 | 0,6 | 0,5 | 0,1 | 0,0 |
| 0,1 | - | 0,0 | 0,1 | 0,1 | - | - |
| 0,4 | 0,0 | - | 0,3 | 0,2 | 0,1 | 0,0 |
| 0,8 | 0,3 | 0,1 | 0,2 | - | 0,2 | 0,0 |
| - | - | - | 0,2 | 0,2 | - | - |
| - | - | - | - | - | - | - |
| 0,0 | - | - | 0,0 | - | 0,0 | 0,0 |
| 0,1 | 0,1 | - | 0,1 | 0,1 | - | - |
| 11,0 | 12,8 | 0,9 | 31,3 | 30,3 | 1,0 | 0,5 |
| 0,9 | 0,2 | 0,2 | 2,9 | 2,5 | 0,3 | 0,0 |
| 11,6 | 4,0 | 0,0 | 13,4 | 13,1 | 0,3 | 0,0 |
| 18,3 | 7,8 | 0,5 | 74,6 | 65,2 | 9,4 | 0,0 |
| 0,2 | 0,1 | 0,0 | 0,9 | 0,3 | 0,6 | - |
| 0,1 | 0,2 | 0,0 | 0,2 | 0,2 | - | - |
| 0,1 | 0,1 | 0,0 | - | - | - | - |
| - | 0,1 | - | 0,2 | 0,2 | - | - |
| 3,5 | 2,3 | 0,1 | 7,4 | 7,2 | 0,2 | 0,0 |
| - | - | - | 0,0 | 0,0 | - | - |
| - | 0,1 | - | 0,0 | 0,0 | - | 0,0 |
| 2,6 | 1,8 | 0,0 | 6,7 | 6,5 | 0,2 | - |
| - | - | - | - | - | - | 0,0 |
| 0,0 | 0,0 | - | 0,2 | 0,2 | - | - |
| 0,3 | - | - | - | - | - | - |
| - | 0,1 | 0,1 | 0,5 | 0,5 | - | 0,0 |
| 0,6 | 0,3 | - | - | - | - | - |
| - | - | - | - | - | - | 0,0 |
| - | - | - | - | - | - | 0,0 |
| - | - | - | - | - | - | 0,0 |
| - | - | - | - | - | - | 0,0 |

77. ПОСЕВНАЯ ПЛОЩАДЬ ГРЕЧИХИ ПОД УРОЖАЙ

(тысяч гектаров)

| | Хозяйства всех категорий | сельскохозяйственные организации | | |
|--|-----------------------------|---|-------------------|--------------|
| | | сельскохозяйственные организации, не относящиеся к субъектам малого предпринимательства | малые предприятия | |
| Российская Федерация | 1206,8 | 652,5 | 217,7 | 420,7 |
| Центральный федеральный округ | 214,1 | 115,5 | 49,6 | 62,0 |
| Белгородская область | 8,4 | 4,7 | 2,9 | 1,7 |
| Брянская область | 8,9 | 5,3 | 1,2 | 4,0 |
| Владимирская область | 0,0 | 0,0 | - | - |
| Воронежская область | 31,5 | 17,6 | 6,8 | 10,4 |
| Ивановская область | 0,0 | 0,0 | 0,0 | - |
| Калужская область | 2,0 | 1,9 | 0,0 | 1,9 |
| Костромская область | 0,0 | 0,0 | - | 0,0 |
| Курская область | 32,4 | 16,0 | 5,4 | 10,1 |
| Липецкая область | 15,5 | 7,7 | 2,3 | 5,3 |
| Московская область | 0,0 | - | - | - |
| Орловская область | 75,6 | 33,7 | 22,3 | 9,3 |
| Рязанская область | 2,1 | 1,5 | 0,8 | 0,4 |
| Смоленская область | 1,9 | 1,1 | - | 0,9 |
| Тамбовская область | 10,0 | 7,5 | 2,0 | 5,4 |
| Тверская область | 0,0 | - | - | - |
| Тульская область | 25,6 | 18,5 | 5,9 | 12,6 |
| г. Москва | 0,0 | - | - | - |
| Северо-Западный федеральный округ | 7,9 | 7,2 | 2,9 | 4,1 |
| Калининградская область | 7,9 | 7,2 | 2,9 | 4,1 |
| Ленинградская область | 0,0 | - | - | - |
| Псковская область | 0,0 | 0,0 | - | 0,0 |
| Южный федеральный округ | 14,0 | 10,3 | 3,4 | 6,9 |
| Республика Адыгея | 0,0 | - | - | - |
| Краснодарский край | 0,1 | 0,1 | 0,1 | 0,0 |
| Астраханская область | 0,0 | - | - | - |
| Волгоградская область | 11,5 | 8,0 | 2,8 | 5,2 |
| Ростовская область | 2,3 | 2,2 | 0,5 | 1,7 |
| Северо-Кавказский федеральный округ | 4,0 | 3,3 | 1,0 | 2,3 |
| Республика Дагестан | 0,0 | - | - | - |
| Республика Ингушетия | 0,1 | 0,0 | 0,0 | - |
| Кабардино-Балкарская Республика | 0,1 | 0,1 | 0,0 | 0,1 |
| Карачаево-Черкесская Республика | 0,4 | 0,2 | 0,1 | 0,2 |
| Чеченская Республика | 0,1 | 0,1 | 0,1 | - |
| Ставропольский край | 3,4 | 2,9 | 0,9 | 2,0 |

2016 ГОДА В ХОЗЯЙСТВАХ ВСЕХ КАТЕГОРИЙ

| в том числе | | | | | | |
|---|-----------------------|---|---|---|--|------------------------|
| в том числе | | | крестьянские (фермерские) хозяйства и индивидуаль- ные предпри- ниматели | в том числе | | хозяйства населения |
| малые предприятия (без микро- предприятий) | микро- предприятия | подсобные сельскохозяй- ственные предприятия несельского- хозяйственных организаций | | крестьянские (фермерские) хозяйства | индивидуаль- ные предпри- ниматели | |
| 237,6 | 183,1 | 14,1 | 551,7 | 476,1 | 75,6 | 2,6 |
| 44,2 | 17,7 | 4,0 | 97,4 | 88,1 | 9,3 | 1,2 |
| 1,1 | 0,6 | 0,1 | 3,6 | 3,3 | 0,3 | 0,0 |
| 2,0 | 2,0 | 0,1 | 3,5 | 3,1 | 0,5 | 0,1 |
| - | - | 0,0 | 0,0 | 0,0 | - | 0,0 |
| 8,6 | 1,7 | 0,4 | 13,9 | 13,7 | 0,2 | 0,1 |
| - | - | - | - | - | - | 0,0 |
| 1,2 | 0,7 | 0,0 | 0,1 | 0,1 | - | 0,0 |
| - | 0,0 | - | - | - | - | - |
| 7,3 | 2,8 | 0,5 | 16,2 | 11,2 | 5,0 | 0,2 |
| 4,9 | 0,4 | 0,2 | 7,7 | 7,3 | 0,5 | 0,1 |
| - | - | - | 0,0 | 0,0 | 0,0 | 0,0 |
| 5,2 | 4,2 | 2,1 | 41,2 | 39,9 | 1,3 | 0,6 |
| 0,2 | 0,2 | 0,3 | 0,6 | 0,6 | - | - |
| 0,4 | 0,5 | 0,2 | 0,9 | 0,9 | 0,0 | 0,0 |
| 4,7 | 0,7 | 0,1 | 2,6 | 2,3 | 0,3 | 0,0 |
| - | - | - | 0,0 | 0,0 | - | 0,0 |
| 8,7 | 3,9 | - | 7,1 | 5,7 | 1,4 | 0,0 |
| - | - | - | - | - | - | 0,0 |
| 2,6 | 1,6 | 0,2 | 0,7 | 0,7 | - | 0,0 |
| 2,6 | 1,5 | 0,2 | 0,7 | 0,7 | - | 0,0 |
| - | - | - | - | - | - | 0,0 |
| - | 0,0 | - | - | - | - | 0,0 |
| 5,7 | 1,2 | 0,0 | 3,6 | 3,3 | 0,3 | 0,0 |
| - | - | - | - | - | - | 0,0 |
| - | 0,0 | 0,0 | 0,0 | 0,0 | - | 0,0 |
| - | - | - | - | - | - | 0,0 |
| 4,5 | 0,7 | 0,0 | 3,5 | 3,2 | 0,3 | - |
| 1,2 | 0,5 | - | 0,1 | 0,1 | - | - |
| 1,7 | 0,5 | - | 0,7 | 0,7 | 0,0 | 0,0 |
| - | - | - | - | - | - | 0,0 |
| - | - | - | 0,0 | 0,0 | - | 0,0 |
| 0,1 | - | - | 0,0 | - | 0,0 | 0,0 |
| - | 0,2 | - | 0,1 | 0,1 | - | 0,0 |
| - | - | - | - | - | - | - |
| 1,7 | 0,3 | - | 0,5 | 0,5 | 0,0 | 0,0 |

| | Хозяйства всех категорий | сельскохозяйственные организации | | |
|--|-----------------------------|---|-------------------|--------------|
| | | сельскохозяйственные организации, не относящиеся к субъектам малого предпринимательства | малые предприятия | |
| Приволжский федеральный округ | 292,2 | 174,4 | 78,4 | 91,8 |
| Республика Башкортостан | 100,1 | 62,6 | 26,3 | 35,2 |
| Республика Марий Эл | 0,4 | 0,2 | 0,0 | 0,1 |
| Республика Мордовия | 0,6 | 0,6 | 0,0 | 0,6 |
| Республика Татарстан | 26,3 | 18,2 | 10,3 | 7,6 |
| Удмуртская Республика | 0,5 | 0,3 | 0,3 | 0,1 |
| Чувашская Республика | 1,6 | 1,1 | 0,8 | 0,2 |
| Пермский край | 0,1 | 0,0 | - | 0,0 |
| Кировская область | 0,4 | 0,4 | 0,0 | 0,4 |
| Нижегородская область | 1,9 | 0,9 | 0,0 | 0,9 |
| Оренбургская область | 85,8 | 39,6 | 11,0 | 26,1 |
| Пензенская область | 25,3 | 23,7 | 21,6 | 2,0 |
| Самарская область | 20,0 | 13,1 | 4,1 | 8,8 |
| Саратовская область | 23,5 | 9,6 | 3,6 | 6,0 |
| Ульяновская область | 5,8 | 4,0 | 0,3 | 3,7 |
| Уральский федеральный округ | 46,5 | 23,3 | 5,1 | 18,1 |
| Курганская область | 18,3 | 9,9 | 1,9 | 8,0 |
| Свердловская область | 1,1 | 0,2 | 0,1 | 0,1 |
| Тюменская область | 0,0 | 0,0 | 0,0 | - |
| Челябинская область | 27,1 | 13,2 | 3,2 | 9,9 |
| Сибирский федеральный округ | 615,3 | 313,4 | 77,2 | 231,5 |
| Республика Алтай | 0,1 | 0,1 | - | - |
| Республика Бурятия | 1,2 | 0,8 | - | 0,8 |
| Республика Хакасия | 7,9 | 4,4 | 3,4 | 1,0 |
| Алтайский край | 562,3 | 282,5 | 65,5 | 212,6 |
| Забайкальский край | 0,4 | 0,2 | 0,1 | 0,0 |
| Красноярский край | 3,6 | 2,4 | 1,1 | 1,3 |
| Иркутская область | 0,4 | 0,3 | 0,2 | 0,1 |
| Кемеровская область | 16,4 | 9,4 | 2,5 | 6,9 |
| Новосибирская область | 18,9 | 11,8 | 3,9 | 7,8 |
| Омская область | 3,6 | 1,4 | 0,4 | 0,9 |
| Томская область | 0,6 | 0,1 | - | 0,1 |
| Дальневосточный федеральный округ | 12,7 | 5,1 | 0,1 | 4,1 |
| Приморский край | 1,1 | 0,5 | 0,0 | 0,5 |
| Хабаровский край | 0,0 | - | - | - |
| Амурская область | 11,5 | 4,6 | 0,1 | 3,6 |
| Еврейская автономная область | 0,0 | - | - | - |

| в том числе | | | | | | |
|---|-----------------------|---|---|---|--|------------------------|
| в том числе | | | крестьянские (фермерские) хозяйства и индивидуаль- ные предпри- ниматели | в том числе | | хозяйства населения |
| малые предприятия (без микро- предприятий) | микро- предприятия | подсобные сельскохозяй- ственные предприятия несельскохо- зяйственных организаций | | крестьянские (фермерские) хозяйства | индивидуаль- ные предпри- ниматели | |
| 57,7 | 34,0 | 4,2 | 117,1 | 108,5 | 8,7 | 0,7 |
| 21,9 | 13,3 | 1,1 | 37,5 | 34,6 | 2,8 | - |
| 0,0 | 0,1 | - | 0,2 | 0,2 | 0,0 | 0,0 |
| 0,6 | 0,0 | 0,0 | 0,0 | 0,0 | - | - |
| 5,6 | 2,0 | 0,3 | 8,0 | 7,6 | 0,4 | 0,0 |
| - | 0,1 | 0,0 | 0,2 | - | 0,2 | 0,0 |
| - | 0,2 | 0,0 | 0,5 | 0,5 | - | 0,0 |
| 0,0 | 0,0 | - | 0,1 | 0,1 | - | 0,0 |
| - | 0,4 | - | 0,0 | 0,0 | - | 0,0 |
| 0,7 | 0,1 | 0,0 | 1,0 | 1,0 | - | - |
| 15,3 | 10,8 | 2,4 | 45,7 | 42,2 | 3,5 | 0,6 |
| 1,6 | 0,4 | 0,1 | 1,5 | 1,5 | - | 0,0 |
| 4,0 | 4,8 | 0,2 | 6,9 | 6,6 | 0,2 | 0,0 |
| 5,0 | 1,0 | - | 13,9 | 13,1 | 0,9 | 0,0 |
| 2,9 | 0,8 | 0,0 | 1,7 | 1,2 | 0,6 | - |
| 9,2 | 8,9 | 0,1 | 22,6 | 19,9 | 2,8 | 0,6 |
| 5,5 | 2,5 | - | 8,4 | 8,1 | 0,2 | 0,1 |
| 0,0 | 0,1 | - | 1,0 | 0,4 | 0,6 | 0,0 |
| - | - | - | - | - | - | - |
| 3,7 | 6,3 | 0,1 | 13,3 | 11,4 | 1,9 | 0,5 |
| 113,5 | 118,0 | 4,7 | 301,8 | 248,3 | 53,5 | 0,1 |
| - | - | 0,1 | - | - | - | - |
| 0,5 | 0,3 | - | 0,3 | 0,3 | 0,1 | 0,0 |
| 0,7 | 0,3 | - | 3,5 | 3,5 | - | 0,0 |
| 104,2 | 108,5 | 4,4 | 279,7 | 228,9 | 50,9 | - |
| 0,0 | - | 0,0 | 0,2 | 0,1 | 0,1 | 0,0 |
| - | 1,3 | 0,0 | 1,2 | 1,0 | 0,1 | 0,0 |
| - | 0,1 | - | 0,1 | 0,1 | - | - |
| 3,0 | 3,9 | 0,1 | 7,0 | 6,3 | 0,7 | 0,0 |
| 4,3 | 3,5 | 0,1 | 7,1 | 5,6 | 1,5 | 0,0 |
| 0,8 | 0,1 | 0,1 | 2,1 | 1,9 | 0,2 | 0,0 |
| - | 0,1 | 0,0 | 0,5 | 0,5 | - | - |
| 2,9 | 1,2 | 0,9 | 7,7 | 6,7 | 1,0 | 0,0 |
| 0,2 | 0,3 | - | 0,7 | 0,6 | 0,1 | - |
| - | - | - | - | - | - | 0,0 |
| 2,7 | 0,9 | 0,9 | 7,0 | 6,0 | 0,9 | 0,0 |
| - | - | - | 0,0 | 0,0 | - | 0,0 |

78. ПОСЕВНАЯ ПЛОЩАДЬ РИСА ПОД УРОЖАЙ
(тысяч гектаров)

| | Хозяйства всех категорий | сельскохозяйственные организации | | |
|--|-----------------------------|---|-------------------|-------------|
| | | сельскохозяйственные организации, не относящиеся к субъектам малого предпринимательства | малые предприятия | |
| Российская Федерация | 207,2 | 178,5 | 120,0 | 56,3 |
| Центральный федеральный округ | 0,0 | - | - | - |
| г. Москва | 0,0 | - | - | - |
| Южный федеральный округ | 163,8 | 147,3 | 115,3 | 30,2 |
| Республика Адыгея | 7,8 | 4,0 | - | 4,0 |
| Республика Калмыкия | 3,2 | 3,2 | 3,2 | - |
| Краснодарский край | 136,2 | 125,2 | 102,0 | 22,3 |
| Астраханская область | 2,9 | 1,2 | 0,1 | 0,9 |
| Ростовская область | 13,7 | 13,6 | 10,0 | 2,9 |
| Северо-Кавказский федеральный округ | 21,9 | 13,8 | 2,3 | 11,6 |
| Республика Дагестан | 19,1 | 11,7 | 1,3 | 10,4 |
| Кабардино-Балкарская Республика | 0,0 | - | - | - |
| Чеченская Республика | 2,8 | 2,2 | 0,9 | 1,2 |
| Ставропольский край | 0,0 | - | - | - |
| Дальневосточный федеральный округ | 21,4 | 17,4 | 2,5 | 14,6 |
| Приморский край | 21,1 | 17,0 | 2,1 | 14,6 |
| Еврейская автономная область | 0,4 | 0,4 | 0,4 | - |

2016 ГОДА В ХОЗЯЙСТВАХ ВСЕХ КАТЕГОРИЙ

| в том числе | | | | | | |
|---|-----------------------|---|---|---|--|------------------------|
| в том числе | | | крестьянские (фермерские) хозяйства и индивидуаль- ные предпри- ниматели | в том числе | | хозяйства населения |
| в том числе | | подсобные сельскохозяй- ственные предприятия несельского- хозяйственных организаций | | крестьянские (фермерские) хозяйства | индивидуаль- ные предпри- ниматели | |
| малые предприятия (без микро- предприятий) | микро- предприятия | | | | | |
| 31,8 | 24,5 | 2,2 | 24,1 | 15,7 | 8,5 | 4,5 |
| - | - | - | - | - | - | 0,0 |
| - | - | - | - | - | - | 0,0 |
| 21,1 | 9,1 | 1,8 | 16,5 | 10,7 | 5,9 | 0,0 |
| 1,6 | 2,4 | - | 3,8 | 3,5 | 0,3 | - |
| - | - | - | - | - | - | - |
| 15,9 | 6,4 | 0,9 | 11,0 | 5,4 | 5,6 | 0,0 |
| 0,8 | 0,1 | 0,2 | 1,7 | 1,7 | - | - |
| 2,8 | 0,1 | 0,7 | 0,1 | 0,1 | - | - |
| 4,9 | 6,7 | - | 3,5 | 1,8 | 1,7 | 4,5 |
| 4,9 | 5,4 | - | 2,9 | 1,2 | 1,7 | 4,5 |
| - | - | - | - | - | - | 0,0 |
| - | 1,2 | - | 0,6 | 0,6 | - | - |
| - | - | - | - | - | - | 0,0 |
| 5,8 | 8,7 | 0,4 | 4,1 | 3,2 | 0,9 | - |
| 5,8 | 8,7 | 0,4 | 4,1 | 3,2 | 0,9 | - |
| - | - | - | - | - | - | - |

79. ПОСЕВНАЯ ПЛОЩАДЬ СОРГО НА ЗЕРНО ПОД УРОЖАЙ

(тысяч гектаров)

| | Хозяйства всех категорий | сельскохозяйственные организации | | |
|--|--------------------------|---|---|-------------------|
| | | сельскохозяйственные организации, не относящиеся к субъектам малого предпринимательства | сельскохозяйственные организации, не относящиеся к субъектам малого предпринимательства | малые предприятия |
| Российская Федерация | 239,7 | 158,2 | 78,4 | 77,7 |
| Центральный федеральный округ | 4,2 | 2,5 | 1,9 | 0,6 |
| Белгородская область | 0,0 | - | - | - |
| Брянская область | 0,4 | 0,1 | - | 0,1 |
| Воронежская область | 3,3 | 1,9 | 1,6 | 0,3 |
| Липецкая область | 0,0 | - | - | - |
| Орловская область | 0,1 | 0,1 | 0,1 | - |
| Смоленская область | 0,0 | 0,0 | - | 0,0 |
| Тамбовская область | 0,4 | 0,4 | 0,2 | 0,1 |
| Тульская область | 0,0 | - | - | - |
| Южный федеральный округ | 86,9 | 67,9 | 37,3 | 29,8 |
| Республика Адыгея | 0,0 | - | - | - |
| Республика Калмыкия | 1,1 | 0,2 | - | 0,2 |
| Республика Крым | 0,7 | 0,6 | 0,4 | 0,2 |
| Краснодарский край | 1,4 | 0,4 | 0,1 | 0,3 |
| Астраханская область | 0,0 | 0,0 | - | 0,0 |
| Волгоградская область | 45,2 | 37,6 | 18,7 | 18,8 |
| Ростовская область | 38,6 | 29,2 | 18,1 | 10,4 |
| Северо-Кавказский федеральный округ | 1,0 | 0,8 | 0,6 | 0,1 |
| Республика Дагестан | 0,0 | - | - | - |
| Кабардино-Балкарская Республика | 0,0 | - | - | - |
| Карачаево-Черкесская Республика | 0,0 | - | - | - |
| Республика Северная Осетия-Алания | 0,0 | - | - | - |
| Чеченская Республика | 0,1 | 0,1 | 0,1 | - |
| Ставропольский край | 0,8 | 0,6 | 0,5 | 0,1 |
| Приволжский федеральный округ | 147,5 | 86,9 | 38,4 | 47,2 |
| Республика Татарстан | 0,0 | - | - | - |
| Оренбургская область | 40,2 | 26,6 | 7,9 | 18,3 |
| Самарская область | 12,8 | 10,6 | 1,5 | 9,1 |
| Саратовская область | 94,4 | 49,6 | 29,0 | 19,8 |
| Ульяновская область | 0,1 | 0,1 | 0,1 | - |
| Уральский федеральный округ | 0,0 | - | - | - |
| Челябинская область | 0,0 | - | - | - |
| Сибирский федеральный округ | 0,1 | 0,1 | 0,1 | 0,0 |
| Алтайский край | 0,1 | 0,1 | 0,1 | 0,0 |
| Новосибирская область | 0,0 | 0,0 | 0,0 | - |
| Омская область | 0,0 | 0,0 | - | - |
| Дальневосточный федеральный округ | 0,0 | - | - | - |
| Амурская область | 0,0 | - | - | - |

2016 ГОДА В ХОЗЯЙСТВАХ ВСЕХ КАТЕГОРИЙ

| В том числе | | | | | | |
|--|-----------------------|---|---|---|--|------------------------|
| в том числе | | подсобные сельскохозяй- ственные предприятия несельскохо- зяйственных организаций | крестьянские (фермерские) хозяйства и индивидуаль- ные предпри- ниматели | в том числе | | хозяйства населения |
| малые пред- приятия (без микрпред- приятий) | микро- предприятия | | | крестьянские (фермерские) хозяйства | индивидуаль- ные предпри- ниматели | |
| 52,7 | 25,0 | 2,2 | 78,7 | 75,4 | 3,2 | 2,7 |
| 0,5 | 0,1 | - | 1,5 | 1,5 | - | 0,2 |
| - | - | - | 0,0 | 0,0 | - | 0,0 |
| 0,1 | 0,1 | - | 0,3 | 0,3 | - | - |
| 0,3 | - | - | 1,2 | 1,2 | - | 0,1 |
| - | - | - | - | - | - | 0,0 |
| - | - | - | - | - | - | - |
| - | 0,0 | - | - | - | - | - |
| 0,1 | - | - | - | - | - | - |
| - | - | - | - | - | - | 0,0 |
| 21,2 | 8,6 | 0,8 | 18,6 | 17,6 | 1,1 | 0,4 |
| - | - | - | - | - | - | 0,0 |
| 0,1 | 0,1 | - | 0,9 | 0,9 | 0,1 | 0,0 |
| 0,2 | - | 0,0 | 0,1 | 0,1 | 0,0 | 0,0 |
| 0,0 | 0,2 | 0,0 | 1,0 | 1,0 | 0,1 | 0,0 |
| - | 0,0 | 0,0 | - | - | - | 0,0 |
| 13,2 | 5,5 | 0,1 | 7,3 | 6,7 | 0,6 | 0,4 |
| 7,6 | 2,8 | 0,7 | 9,3 | 8,9 | 0,4 | 0,0 |
| 0,1 | 0,0 | 0,1 | 0,2 | 0,2 | - | 0,0 |
| - | - | - | - | - | - | 0,0 |
| - | - | - | - | - | - | 0,0 |
| - | - | - | - | - | - | 0,0 |
| - | - | - | - | - | - | 0,0 |
| - | - | - | - | - | - | - |
| 0,1 | 0,0 | 0,1 | 0,2 | 0,2 | - | 0,0 |
| 31,0 | 16,2 | 1,3 | 58,4 | 56,2 | 2,2 | 2,1 |
| - | - | - | 0,0 | 0,0 | - | - |
| 9,6 | 8,7 | 0,5 | 11,4 | 10,9 | 0,5 | 2,1 |
| 8,1 | 1,0 | - | 2,2 | 1,9 | 0,3 | - |
| 13,4 | 6,5 | 0,8 | 44,8 | 43,5 | 1,3 | 0,0 |
| - | - | - | - | - | - | - |
| - | - | - | - | - | - | 0,0 |
| - | - | - | - | - | - | 0,0 |
| 0,0 | - | 0,0 | 0,0 | 0,0 | - | - |
| 0,0 | - | - | 0,0 | 0,0 | - | - |
| - | - | - | - | - | - | - |
| - | - | 0,0 | - | - | - | - |
| - | - | - | - | - | - | 0,0 |
| - | - | - | - | - | - | 0,0 |

80. ПОСЕВНАЯ ПЛОЩАДЬ ТРИТИКАЛЕ ПОД УРОЖАЙ

(тысяч гектаров)

| | Хозяйства всех категорий | сельскохо- зяйственные организации | сельскохозяйственные организации, не относящиеся к субъектам малого предпринимательства | |
|--|--------------------------------|--|---|-------------------|
| | | | сельскохозяйственные организации, не относящиеся к субъектам малого предпринимательства | малые предприятия |
| Российская Федерация | 235,5 | 192,9 | 119,3 | 71,6 |
| Центральный федеральный округ | 98,6 | 90,9 | 64,0 | 26,1 |
| Белгородская область | 22,1 | 21,5 | 21,0 | 0,5 |
| Брянская область | 13,8 | 11,9 | 7,5 | 4,3 |
| Владимирская область | 7,5 | 7,3 | 3,2 | 4,1 |
| Воронежская область | 6,6 | 4,9 | 3,5 | 1,2 |
| Ивановская область | 0,8 | 0,6 | 0,1 | 0,6 |
| Калужская область | 4,4 | 4,1 | 1,4 | 2,7 |
| Костромская область | 2,2 | 2,2 | 0,6 | 1,6 |
| Курская область | 11,8 | 11,7 | 10,5 | 0,8 |
| Липецкая область | 0,0 | 0,0 | - | - |
| Московская область | 2,6 | 2,4 | 1,6 | 0,8 |
| Орловская область | 9,0 | 8,3 | 7,8 | 0,5 |
| Рязанская область | 1,2 | 1,2 | 0,9 | 0,2 |
| Смоленская область | 8,4 | 6,9 | 3,0 | 3,9 |
| Тамбовская область | 0,3 | 0,3 | - | 0,3 |
| Тверская область | 3,1 | 2,9 | 0,5 | 2,3 |
| Тульская область | 2,4 | 2,2 | 0,7 | 1,5 |
| Ярославская область | 2,2 | 2,1 | 1,4 | 0,7 |
| г. Москва | 0,3 | 0,3 | 0,3 | - |
| Северо-Западный федеральный округ | 18,7 | 18,0 | 9,8 | 8,0 |
| Архангельская область | 0,2 | 0,2 | 0,2 | - |
| Вологодская область | 0,4 | 0,4 | 0,4 | - |
| Калининградская область | 1,6 | 1,5 | 1,2 | 0,3 |
| Ленинградская область | 4,7 | 4,5 | 2,5 | 2,0 |
| Новгородская область | 2,2 | 2,0 | - | 2,0 |
| Псковская область | 9,6 | 9,4 | 5,5 | 3,7 |
| г. Санкт-Петербург | 0,1 | 0,1 | 0,1 | - |
| Южный федеральный округ | 34,5 | 20,9 | 9,1 | 11,1 |
| Республика Адыгея | 1,1 | 0,6 | 0,4 | 0,2 |
| Республика Калмыкия | 2,6 | 0,2 | - | - |
| Республика Крым | 0,2 | 0,2 | 0,1 | - |
| Краснодарский край | 3,1 | 2,2 | 1,6 | 0,4 |
| Астраханская область | 1,1 | 0,1 | - | 0,1 |
| Волгоградская область | 18,6 | 11,5 | 4,6 | 6,9 |
| Ростовская область | 7,8 | 6,0 | 2,3 | 3,6 |
| Северо-Кавказский федеральный округ | 3,5 | 2,1 | 1,3 | 0,8 |
| Республика Дагестан | 0,6 | 0,5 | 0,1 | 0,3 |
| Республика Ингушетия | 0,0 | - | - | - |
| Кабардино-Балкарская Республика | 0,2 | 0,2 | 0,2 | - |
| Карачаево-Черкесская Республика | 0,0 | - | - | - |
| Республика Северная Осетия-Алания | 0,2 | 0,2 | - | 0,2 |
| Чеченская Республика | 1,3 | 1,1 | 0,8 | 0,2 |
| Ставропольский край | 1,3 | 0,2 | 0,2 | 0,0 |

2016 ГОДА В ХОЗЯЙСТВАХ ВСЕХ КАТЕГОРИЙ

| в том числе | | | | | | |
|---|-----------------------|---|---|---|--|------------------------|
| в том числе | | подсобные сельскохозяй- ственные предприятия несельскохо- зяйственных организаций | крестьянские (фермерские) хозяйства и индивидуаль- ные предпри- ниматели | в том числе | | хозяйства населения |
| малые предприятия (без микро- предприятий) | микро- предприятия | | | крестьянские (фермерские) хозяйства | индивидуаль- ные предпри- ниматели | |
| 52,4 | 19,3 | 1,9 | 42,0 | 37,6 | 4,4 | 0,6 |
| 21,1 | 5,0 | 0,8 | 7,3 | 6,8 | 0,6 | 0,3 |
| 0,5 | 0,0 | - | 0,6 | 0,6 | 0,1 | 0,0 |
| 2,5 | 1,8 | 0,1 | 1,8 | 1,6 | 0,2 | 0,1 |
| 3,9 | 0,1 | 0,0 | 0,2 | 0,2 | - | - |
| 1,2 | 0,1 | 0,2 | 1,6 | 1,6 | - | 0,0 |
| 0,5 | 0,1 | - | 0,1 | 0,1 | - | - |
| 2,0 | 0,7 | 0,0 | 0,2 | 0,2 | - | 0,1 |
| 1,6 | - | - | - | - | - | 0,0 |
| 0,7 | 0,1 | 0,4 | 0,1 | 0,1 | - | - |
| - | - | 0,0 | - | - | - | - |
| 0,2 | 0,6 | - | 0,2 | - | 0,2 | - |
| 0,5 | - | - | 0,6 | 0,6 | - | 0,0 |
| 0,2 | 0,0 | - | 0,0 | 0,0 | - | - |
| 3,5 | 0,4 | 0,0 | 1,4 | 1,4 | 0,0 | 0,0 |
| 0,3 | 0,0 | - | 0,0 | 0,0 | - | - |
| 2,2 | 0,1 | 0,0 | 0,2 | 0,2 | 0,1 | 0,0 |
| 0,6 | 0,9 | - | 0,2 | 0,2 | - | - |
| 0,7 | - | - | 0,0 | 0,0 | - | 0,0 |
| - | - | 0,0 | - | - | - | - |
| 4,2 | 3,7 | 0,2 | 0,7 | 0,7 | 0,0 | 0,0 |
| - | - | - | - | - | - | - |
| - | - | - | - | - | - | - |
| 0,3 | 0,0 | 0,0 | 0,1 | 0,0 | 0,0 | 0,0 |
| 1,6 | 0,4 | 0,0 | 0,2 | 0,2 | - | 0,0 |
| 0,2 | 1,7 | - | 0,2 | 0,2 | - | - |
| 2,1 | 1,6 | 0,2 | 0,2 | 0,2 | - | 0,0 |
| - | - | - | - | - | - | - |
| 6,9 | 4,2 | 0,6 | 13,4 | 12,1 | 1,3 | 0,2 |
| 0,1 | 0,1 | - | 0,5 | 0,3 | 0,1 | 0,0 |
| - | - | 0,2 | 2,2 | 2,2 | 0,0 | 0,2 |
| - | - | 0,1 | 0,0 | 0,0 | - | 0,0 |
| 0,1 | 0,4 | 0,2 | 0,9 | 0,5 | 0,4 | 0,0 |
| - | 0,1 | - | 1,0 | 1,0 | - | - |
| 4,3 | 2,6 | 0,1 | 7,0 | 6,6 | 0,4 | 0,1 |
| 2,5 | 1,1 | 0,1 | 1,8 | 1,4 | 0,4 | - |
| 0,3 | 0,4 | 0,0 | 1,4 | 1,4 | 0,0 | 0,0 |
| 0,2 | 0,1 | - | 0,1 | 0,1 | 0,0 | 0,0 |
| - | - | - | 0,0 | 0,0 | - | - |
| - | - | 0,0 | - | - | - | 0,0 |
| - | - | - | - | - | - | 0,0 |
| 0,1 | 0,1 | - | 0,0 | 0,0 | - | - |
| - | 0,2 | - | 0,2 | 0,2 | - | - |
| 0,0 | - | - | 1,1 | 1,1 | - | - |

| | Хозяйства всех категорий | сельскохозяйственные организации | сельскохозяйственные организации, не относящиеся к субъектам малого предпринимательства | |
|--|--------------------------------|-------------------------------------|---|-------------------|
| | | | сельскохозяйственные организации, не относящиеся к субъектам малого предпринимательства | малые предприятия |
| Приволжский федеральный округ | 54,7 | 38,4 | 17,6 | 20,5 |
| Республика Башкортостан | 20,6 | 15,4 | 4,8 | 10,5 |
| Республика Марий Эл | 1,8 | 1,8 | 1,5 | 0,4 |
| Республика Мордовия | 0,2 | 0,2 | - | 0,2 |
| Республика Татарстан | 3,4 | 3,2 | 2,6 | 0,5 |
| Удмуртская Республика | 1,2 | 1,0 | 0,5 | 0,5 |
| Чувашская Республика | 2,8 | 2,2 | 1,6 | 0,5 |
| Пермский край | 1,0 | 0,8 | 0,4 | 0,4 |
| Кировская область | 0,9 | 0,9 | 0,4 | 0,5 |
| Нижегородская область | 0,9 | 0,8 | 0,2 | 0,6 |
| Оренбургская область | 8,9 | 5,2 | 3,3 | 1,8 |
| Пензенская область | 2,6 | 2,3 | 1,3 | 0,9 |
| Самарская область | 3,0 | 2,9 | 0,9 | 1,9 |
| Саратовская область | 6,3 | 1,8 | 0,1 | 1,6 |
| Ульяновская область | 1,1 | 0,0 | - | 0,0 |
| Уральский федеральный округ | 10,9 | 10,1 | 9,5 | 0,6 |
| Курганская область | 1,0 | 0,9 | 0,7 | 0,2 |
| Свердловская область | 0,9 | 0,9 | 0,8 | - |
| Тюменская область | 5,2 | 4,9 | 4,8 | 0,1 |
| Челябинская область | 3,7 | 3,4 | 3,1 | 0,4 |
| Сибирский федеральный округ | 13,8 | 12,1 | 7,7 | 4,4 |
| Республика Тыва | 0,0 | - | - | - |
| Алтайский край | 1,5 | 1,5 | 0,9 | 0,6 |
| Забайкальский край | 1,2 | 1,0 | - | 1,0 |
| Красноярский край | 1,2 | 1,2 | 0,4 | 0,7 |
| Кемеровская область | 5,1 | 4,3 | 4,2 | 0,1 |
| Новосибирская область | 4,0 | 3,4 | 1,4 | 2,0 |
| Омская область | 0,0 | 0,0 | - | - |
| Томская область | 0,7 | 0,7 | 0,7 | - |
| Дальневосточный федеральный округ | 0,9 | 0,4 | 0,2 | 0,2 |
| Хабаровский край | 0,3 | 0,3 | 0,1 | 0,2 |
| Амурская область | 0,6 | 0,2 | 0,2 | - |

| в том числе | | | | | | |
|---|-----------------------|---|---|---|--|------------------------|
| в том числе | | | крестьянские (фермерские) хозяйства и индивидуаль- ные предпри- ниматели | в том числе | | хозяйства населения |
| малые предприятия (без микро- предприятий) | микро- предприятия | подсобные сельскохозяй- ственные предприятия несельскохо- зяйственных организаций | | крестьянские (фермерские) хозяйства | индивидуаль- ные предпри- ниматели | |
| | | | | | | |
| 8,5 | 2,0 | 0,1 | 5,2 | 4,7 | 0,5 | 0,0 |
| 0,3 | 0,1 | - | - | - | - | - |
| 0,2 | - | - | - | - | - | - |
| 0,2 | 0,3 | 0,0 | 0,2 | 0,2 | 0,0 | 0,0 |
| 0,5 | 0,0 | - | 0,2 | - | 0,2 | - |
| 0,5 | 0,1 | 0,1 | 0,6 | 0,6 | - | 0,0 |
| 0,4 | - | - | 0,2 | 0,1 | 0,2 | - |
| 0,5 | - | 0,0 | 0,1 | 0,1 | - | - |
| 0,6 | - | - | 0,0 | 0,0 | - | - |
| 1,8 | 0,1 | - | 3,7 | 3,3 | 0,4 | - |
| 0,6 | 0,3 | 0,0 | 0,4 | 0,4 | - | - |
| 1,1 | 0,9 | 0,0 | 0,1 | 0,1 | - | 0,0 |
| 1,4 | 0,2 | 0,1 | 4,5 | 4,4 | 0,1 | - |
| 0,0 | - | - | 1,0 | - | 1,0 | - |
| 0,4 | 0,2 | 0,0 | 0,8 | 0,7 | 0,1 | 0,0 |
| - | 0,2 | 0,0 | 0,1 | 0,1 | - | 0,0 |
| - | - | 0,0 | 0,1 | 0,1 | - | 0,0 |
| 0,0 | 0,0 | 0,0 | 0,3 | 0,3 | - | - |
| 0,4 | - | - | 0,2 | 0,1 | 0,1 | - |
| 2,7 | 1,7 | 0,0 | 1,7 | 1,7 | 0,0 | - |
| - | - | - | 0,0 | 0,0 | - | - |
| 0,4 | 0,2 | - | 0,0 | 0,0 | 0,0 | - |
| 0,8 | 0,3 | - | 0,2 | 0,2 | - | - |
| 0,5 | 0,2 | - | - | - | - | - |
| - | 0,1 | - | 0,8 | 0,8 | - | - |
| 1,1 | 0,9 | - | 0,7 | 0,7 | - | - |
| - | - | 0,0 | - | - | - | - |
| - | - | 0,0 | 0,0 | 0,0 | - | - |
| 0,1 | 0,1 | 0,0 | 0,4 | 0,4 | - | - |
| 0,1 | 0,1 | - | - | - | - | - |
| - | - | 0,0 | 0,4 | 0,4 | - | - |

81. ПОСЕВНАЯ ПЛОЩАДЬ ЗЕРНОБОБОВЫХ КУЛЬТУР ПОД
(тысяч гектаров)

| | Хозяйства всех категорий | сельскохозяйственные организации | | |
|--|--------------------------------|---|-------------------|--------------|
| | | сельскохозяйственные организации, не относящиеся к субъектам малого предпринимательства | малые предприятия | |
| Российская Федерация | 1775,4 | 1342,8 | 790,2 | 537,3 |
| Центральный федеральный округ | 406,3 | 327,4 | 184,9 | 138,5 |
| Белгородская область | 12,8 | 10,3 | 6,3 | 3,7 |
| Брянская область | 32,8 | 25,7 | 13,0 | 12,2 |
| Владимирская область | 8,2 | 8,0 | 3,5 | 4,3 |
| Воронежская область | 36,9 | 31,0 | 20,6 | 9,9 |
| Ивановская область | 3,1 | 2,9 | 0,9 | 2,0 |
| Калужская область | 7,1 | 6,6 | 3,1 | 3,3 |
| Костромская область | 2,3 | 2,2 | 0,2 | 2,0 |
| Курская область | 37,1 | 28,2 | 19,8 | 8,0 |
| Липецкая область | 20,1 | 13,7 | 9,4 | 4,3 |
| Московская область | 4,2 | 3,7 | 2,2 | 1,5 |
| Орловская область | 80,5 | 67,0 | 54,6 | 11,3 |
| Рязанская область | 57,7 | 48,4 | 19,2 | 28,7 |
| Смоленская область | 8,2 | 7,4 | 2,7 | 4,4 |
| Тамбовская область | 63,0 | 44,4 | 18,1 | 26,1 |
| Тверская область | 1,1 | 1,1 | 0,8 | 0,3 |
| Тульская область | 29,6 | 25,3 | 9,7 | 15,7 |
| Ярославская область | 1,4 | 1,3 | 0,7 | 0,6 |
| г. Москва | 0,2 | 0,2 | 0,2 | 0,0 |
| Северо-Западный федеральный округ | 11,4 | 10,3 | 5,3 | 4,9 |
| Архангельская область | 0,1 | 0,1 | 0,1 | - |
| Вологодская область | 5,7 | 5,1 | 4,5 | 0,6 |
| Калининградская область | 4,2 | 3,7 | 0,3 | 3,3 |
| Ленинградская область | 0,4 | 0,4 | 0,3 | 0,1 |
| Мурманская область | 0,0 | - | - | - |
| Новгородская область | 0,1 | 0,1 | - | 0,1 |
| Псковская область | 0,9 | 0,9 | 0,1 | 0,8 |
| г. Санкт-Петербург | 0,0 | - | - | - |
| Южный федеральный округ | 279,1 | 216,8 | 131,1 | 83,1 |
| Республика Адыгея | 0,2 | 0,2 | 0,2 | 0,1 |
| Республика Калмыкия | 2,3 | 2,1 | - | 1,9 |
| Республика Крым | 22,4 | 18,5 | 9,7 | 8,8 |
| Краснодарский край | 35,7 | 27,5 | 21,0 | 6,4 |
| Астраханская область | 0,0 | - | - | - |
| Волгоградская область | 106,1 | 74,8 | 38,8 | 35,8 |
| Ростовская область | 112,3 | 93,6 | 61,4 | 30,1 |
| г. Севастополь | 0,0 | - | - | - |
| Северо-Кавказский федеральный округ | 154,6 | 122,8 | 90,6 | 29,3 |
| Республика Дагестан | 0,4 | 0,0 | - | 0,0 |
| Республика Ингушетия | 0,0 | 0,0 | 0,0 | - |
| Кабардино-Балкарская Республика | 8,4 | 5,8 | 1,3 | 3,3 |
| Карачаево-Черкесская Республика | 0,0 | - | - | - |
| Республика Северная Осетия-Алания | 2,0 | 1,7 | 0,1 | 1,1 |
| Чеченская Республика | 1,7 | 1,4 | 1,3 | 0,1 |
| Ставропольский край | 141,9 | 113,8 | 87,9 | 24,8 |

УРОЖАЙ 2016 ГОДА В ХОЗЯЙСТВАХ ВСЕХ КАТЕГОРИЙ

| в том числе | | | | | | |
|---|-----------------------|---|---|---|--|------------------------|
| в том числе | | подсобные сельскохозяй- ственные предприятия несельскохо- зяйственных организаций | крестьянские (фермерские) хозяйства и индивидуаль- ные предпри- ниматели | в том числе | | хозяйства населения |
| малые предприятия (без микро- предприятий) | микро- предприятия | | | крестьянские (фермерские) хозяйства | индивидуаль- ные предпри- ниматели | |
| 391,6 | 145,7 | 15,3 | 429,8 | 389,7 | 40,1 | 2,7 |
| 105,3 | 33,2 | 4,0 | 78,4 | 71,7 | 6,6 | 0,5 |
| 3,6 | 0,0 | 0,4 | 2,4 | 2,4 | 0,0 | 0,0 |
| 8,0 | 4,2 | 0,5 | 7,1 | 6,4 | 0,7 | 0,1 |
| 4,2 | 0,1 | 0,3 | 0,2 | 0,2 | 0,0 | 0,0 |
| 8,3 | 1,6 | 0,5 | 5,9 | 5,8 | 0,1 | 0,1 |
| 1,8 | 0,2 | - | 0,3 | 0,1 | 0,1 | 0,0 |
| 1,6 | 1,7 | 0,1 | 0,5 | 0,5 | - | 0,0 |
| 1,9 | 0,1 | - | 0,1 | 0,1 | - | 0,0 |
| 5,6 | 2,4 | 0,4 | 8,7 | 5,8 | 2,9 | 0,1 |
| 3,8 | 0,5 | 0,0 | 6,4 | 6,3 | 0,0 | 0,0 |
| 0,2 | 1,4 | - | 0,5 | 0,1 | 0,4 | 0,0 |
| 7,6 | 3,7 | 1,1 | 13,4 | 13,0 | 0,3 | 0,1 |
| 24,1 | 4,6 | 0,5 | 9,3 | 9,2 | 0,0 | - |
| 3,8 | 0,6 | 0,3 | 0,8 | 0,6 | 0,2 | 0,0 |
| 20,6 | 5,5 | 0,1 | 18,6 | 17,6 | 1,0 | 0,0 |
| 0,3 | 0,0 | - | 0,0 | 0,0 | - | 0,0 |
| 9,2 | 6,5 | - | 4,2 | 3,5 | 0,8 | 0,0 |
| 0,6 | 0,0 | 0,0 | 0,1 | 0,1 | - | 0,0 |
| - | 0,0 | 0,0 | - | - | - | 0,0 |
| 4,5 | 0,4 | 0,1 | 1,1 | 1,1 | 0,0 | 0,0 |
| - | - | - | - | - | - | - |
| 0,5 | 0,1 | - | 0,5 | 0,5 | - | - |
| 3,0 | 0,3 | 0,1 | 0,5 | 0,5 | 0,0 | 0,0 |
| 0,1 | 0,0 | 0,0 | 0,0 | 0,0 | - | 0,0 |
| - | - | - | - | - | - | 0,0 |
| 0,1 | - | - | - | - | - | 0,0 |
| 0,8 | 0,0 | - | 0,0 | 0,0 | - | 0,0 |
| - | - | - | - | - | - | 0,0 |
| 60,1 | 23,0 | 2,7 | 62,0 | 57,5 | 4,5 | 0,3 |
| 0,1 | 0,0 | - | 0,0 | 0,0 | - | 0,0 |
| 0,2 | 1,6 | 0,2 | 0,2 | 0,2 | - | 0,0 |
| 5,6 | 3,3 | - | 3,8 | 3,2 | 0,6 | 0,1 |
| 3,8 | 2,6 | 0,0 | 8,2 | 6,8 | 1,4 | 0,0 |
| - | - | - | - | - | - | 0,0 |
| 26,2 | 9,6 | 0,2 | 31,2 | 29,6 | 1,6 | 0,1 |
| 24,2 | 5,9 | 2,2 | 18,6 | 17,6 | 0,9 | 0,0 |
| - | - | - | - | - | - | 0,0 |
| 15,7 | 13,7 | 2,8 | 31,0 | 27,1 | 3,9 | 0,9 |
| - | 0,0 | - | 0,0 | 0,0 | 0,0 | 0,4 |
| - | - | - | 0,0 | 0,0 | - | 0,0 |
| 2,4 | 1,0 | 1,1 | 2,5 | 0,5 | 2,0 | 0,1 |
| - | - | - | 0,0 | 0,0 | - | 0,0 |
| 0,4 | 0,7 | 0,5 | 0,2 | - | 0,2 | 0,2 |
| 0,1 | 0,1 | - | 0,2 | 0,1 | 0,1 | 0,1 |
| 12,9 | 11,9 | 1,2 | 28,1 | 26,5 | 1,6 | 0,0 |

| | Хозяйства всех категорий | сельскохозяйственные организации | | |
|--|--------------------------------|---|---|-------------------|
| | | сельскохозяйственные организации, не относящиеся к субъектам малого предпринимательства | сельскохозяйственные организации, не относящиеся к субъектам малого предпринимательства | малые предприятия |
| Приволжский федеральный округ | 559,8 | 413,0 | 232,7 | 175,5 |
| Республика Башкортостан | 60,2 | 48,7 | 23,3 | 24,6 |
| Республика Марий Эл | 15,0 | 14,1 | 7,2 | 6,9 |
| Республика Мордовия | 20,4 | 19,6 | 16,9 | 2,4 |
| Республика Татарстан | 64,6 | 57,8 | 48,1 | 9,5 |
| Удмуртская Республика | 21,9 | 20,6 | 13,3 | 7,0 |
| Чувашская Республика | 6,6 | 5,2 | 1,7 | 3,4 |
| Пермский край | 6,5 | 6,3 | 3,9 | 2,4 |
| Кировская область | 19,5 | 18,4 | 14,2 | 4,1 |
| Нижегородская область | 27,6 | 25,5 | 8,9 | 16,5 |
| Оренбургская область | 49,2 | 23,5 | 9,8 | 12,2 |
| Пензенская область | 28,3 | 21,8 | 13,5 | 8,0 |
| Самарская область | 80,7 | 63,6 | 24,7 | 38,7 |
| Саратовская область | 146,7 | 76,7 | 41,5 | 34,7 |
| Ульяновская область | 12,6 | 11,0 | 5,6 | 5,3 |
| Уральский федеральный округ | 58,8 | 49,2 | 35,1 | 14,0 |
| Курганская область | 12,3 | 8,6 | 3,8 | 4,8 |
| Свердловская область | 6,2 | 5,5 | 4,3 | 1,1 |
| Тюменская область | 27,5 | 23,7 | 18,3 | 5,4 |
| в том числе: | | | | |
| Ханты-Мансийский автономный округ - Югра | 0,1 | - | - | - |
| Тюменская область (без автономных округов) | 27,3 | 23,7 | 18,3 | 5,4 |
| Челябинская область | 12,8 | 11,3 | 8,7 | 2,6 |
| Сибирский федеральный округ | 304,8 | 203,2 | 110,5 | 91,8 |
| Республика Алтай | 0,0 | 0,0 | - | - |
| Республика Бурятия | 0,1 | 0,1 | 0,1 | - |
| Республика Тыва | 0,0 | - | - | - |
| Республика Хакасия | 0,6 | 0,1 | - | 0,1 |
| Алтайский край | 134,7 | 98,9 | 45,5 | 52,9 |
| Забайкальский край | 0,1 | 0,0 | - | 0,0 |
| Красноярский край | 14,4 | 14,0 | 10,0 | 4,0 |
| Иркутская область | 4,3 | 3,8 | 2,8 | 0,9 |
| Кемеровская область | 14,0 | 8,4 | 3,2 | 4,9 |
| Новосибирская область | 41,8 | 30,4 | 18,5 | 11,9 |
| Омская область | 87,4 | 43,2 | 28,0 | 15,2 |
| Томская область | 7,4 | 4,4 | 2,5 | 1,9 |
| Дальневосточный федеральный округ | 0,6 | 0,2 | - | 0,2 |
| Республика Саха (Якутия) | 0,0 | 0,0 | - | - |
| Камчатский край | 0,0 | - | - | - |
| Приморский край | 0,2 | 0,2 | - | 0,2 |
| Хабаровский край | 0,0 | - | - | - |
| Амурская область | 0,0 | - | - | - |
| Еврейская автономная область | 0,4 | - | - | - |

| в том числе | | | | | | |
|---|-----------------------|---|---|---|--|------------------------|
| в том числе | | | крестьянские (фермерские) хозяйства и индивидуаль- ные предпри- ниматели | в том числе | | хозяйства населения |
| малые предприятия (без микро- предприятий) | микро- предприятия | подсобные сельскохозяй- ственные предприятия несельского- хозяйственных организаций | | крестьянские (фермерские) хозяйства | индивидуаль- ные предпри- ниматели | |
| 136,0 | 39,5 | 4,7 | 146,6 | 136,2 | 10,4 | 0,3 |
| 19,9 | 4,7 | 0,9 | 11,5 | 10,7 | 0,7 | 0,0 |
| 4,5 | 2,4 | - | 0,8 | 0,6 | 0,3 | 0,0 |
| 1,8 | 0,5 | 0,3 | 0,8 | 0,8 | - | 0,1 |
| 8,9 | 0,6 | 0,2 | 6,8 | 6,5 | 0,3 | 0,0 |
| 6,3 | 0,7 | 0,4 | 1,3 | 0,1 | 1,2 | 0,0 |
| 2,5 | 0,8 | 0,1 | 1,3 | 1,3 | - | 0,0 |
| 2,3 | 0,1 | - | 0,2 | 0,2 | 0,0 | 0,0 |
| 3,7 | 0,4 | 0,1 | 1,1 | 0,8 | 0,3 | 0,0 |
| 12,1 | 4,3 | 0,1 | 2,1 | 1,9 | 0,2 | 0,0 |
| 6,5 | 5,7 | 1,6 | 25,6 | 25,0 | 0,6 | 0,1 |
| 7,2 | 0,8 | 0,2 | 6,5 | 6,5 | 0,0 | - |
| 32,6 | 6,1 | 0,2 | 17,0 | 15,9 | 1,1 | 0,0 |
| 23,3 | 11,3 | 0,5 | 70,0 | 65,1 | 4,9 | 0,0 |
| 4,4 | 0,9 | 0,1 | 1,6 | 0,9 | 0,7 | - |
| 9,2 | 4,8 | 0,1 | 9,4 | 7,4 | 2,0 | 0,2 |
| 2,5 | 2,3 | 0,0 | 3,6 | 2,7 | 0,8 | 0,1 |
| 0,7 | 0,4 | 0,1 | 0,7 | 0,4 | 0,3 | 0,0 |
| 4,2 | 1,3 | 0,0 | 3,7 | 3,1 | 0,6 | 0,1 |
| - | - | - | 0,1 | 0,1 | - | 0,0 |
| 4,2 | 1,3 | 0,0 | 3,5 | 3,0 | 0,6 | 0,1 |
| 1,9 | 0,7 | - | 1,5 | 1,2 | 0,3 | - |
| 60,8 | 31,0 | 0,9 | 101,0 | 88,4 | 12,7 | 0,6 |
| - | - | 0,0 | - | - | - | 0,0 |
| - | - | - | 0,0 | 0,0 | - | 0,0 |
| - | - | - | - | - | - | 0,0 |
| 0,1 | - | - | 0,5 | 0,5 | - | 0,0 |
| 38,1 | 14,9 | 0,4 | 35,9 | 32,7 | 3,2 | 0,0 |
| 0,0 | - | 0,0 | 0,1 | 0,1 | - | - |
| 1,6 | 2,3 | 0,1 | 0,4 | 0,0 | 0,3 | 0,0 |
| 0,6 | 0,3 | 0,1 | 0,6 | 0,4 | 0,1 | - |
| 2,7 | 2,2 | 0,3 | 5,5 | 4,7 | 0,8 | 0,1 |
| 8,9 | 3,0 | 0,0 | 11,4 | 8,2 | 3,2 | 0,0 |
| 7,9 | 7,4 | 0,0 | 43,6 | 38,8 | 4,9 | 0,5 |
| 1,0 | 0,9 | 0,0 | 3,0 | 2,8 | 0,1 | - |
| 0,1 | 0,1 | 0,0 | 0,4 | 0,4 | - | 0,0 |
| - | - | 0,0 | - | - | - | 0,0 |
| - | - | - | - | - | - | 0,0 |
| 0,1 | 0,1 | - | 0,0 | 0,0 | - | 0,0 |
| - | - | - | - | - | - | 0,0 |
| - | - | - | - | - | - | 0,0 |
| - | - | - | 0,4 | 0,4 | - | 0,0 |

82. ПОСЕВНАЯ ПЛОЩАДЬ ТЕХНИЧЕСКИХ КУЛЬТУР ПОД
(тысяч гектаров)

| | Хозяйства всех категорий | сельскохозяйственные организации | | |
|--|--------------------------------|----------------------------------|---|-------------------|
| | | сельскохозяйственные организации | сельскохозяйственные организации, не относящиеся к субъектам малого предпринимательства | малые предприятия |
| Российская Федерация | 13574,5 | 9475,3 | 5121,7 | 4221,7 |
| Центральный федеральный округ | 2970,9 | 2399,6 | 1696,4 | 674,0 |
| Белгородская область | 449,7 | 385,3 | 347,6 | 33,6 |
| Брянская область | 33,9 | 28,3 | 15,9 | 12,2 |
| Владимирская область | 5,5 | 5,4 | 2,7 | 2,4 |
| Воронежская область | 671,0 | 496,8 | 333,9 | 158,6 |
| Ивановская область | 1,4 | 1,2 | 0,5 | 0,5 |
| Калужская область | 6,4 | 6,0 | 0,9 | 5,2 |
| Костромская область | 2,3 | 2,0 | - | 2,0 |
| Курская область | 438,6 | 365,4 | 285,8 | 75,7 |
| Липецкая область | 388,7 | 324,6 | 252,8 | 68,8 |
| Московская область | 29,5 | 28,2 | 9,3 | 18,9 |
| Орловская область | 186,6 | 171,4 | 147,8 | 19,6 |
| Рязанская область | 113,8 | 98,0 | 46,0 | 51,6 |
| Смоленская область | 19,1 | 14,7 | 3,4 | 10,7 |
| Тамбовская область | 506,7 | 372,7 | 203,8 | 164,9 |
| Тверская область | 8,1 | 6,6 | 1,4 | 1,4 |
| Тульская область | 106,5 | 90,1 | 44,2 | 45,8 |
| Ярославская область | 2,9 | 2,9 | 0,5 | 1,8 |
| г. Москва | 0,0 | 0,0 | - | 0,0 |
| Северо-Западный федеральный округ | 50,7 | 46,5 | 14,5 | 30,7 |
| Архангельская область | 0,0 | - | - | - |
| Вологодская область | 6,0 | 4,5 | 0,9 | 2,9 |
| Калининградская область | 40,1 | 37,5 | 12,0 | 25,0 |
| Ленинградская область | 0,7 | 0,7 | 0,6 | - |
| Мурманская область | 0,0 | - | - | - |
| Новгородская область | 1,8 | 1,7 | 0,3 | 1,4 |
| Псковская область | 2,1 | 2,1 | 0,7 | 1,4 |
| г. Санкт-Петербург | 0,0 | - | - | - |
| Южный федеральный округ | 2934,9 | 2042,9 | 1060,9 | 949,0 |
| Республика Адыгея | 66,9 | 24,7 | 7,1 | 16,9 |
| Республика Калмыкия | 14,3 | 2,7 | 0,5 | 1,9 |
| Республика Крым | 216,1 | 159,1 | 56,3 | 101,9 |
| Краснодарский край | 799,6 | 575,2 | 418,7 | 149,3 |
| Астраханская область | 0,2 | 0,0 | - | 0,0 |
| Волгоградская область | 902,8 | 621,2 | 237,2 | 375,7 |
| Ростовская область | 934,9 | 659,9 | 341,0 | 303,5 |
| г. Севастополь | 0,0 | 0,0 | 0,0 | - |
| Северо-Кавказский федеральный округ | 599,4 | 461,3 | 302,3 | 149,1 |
| Республика Дагестан | 8,8 | 2,4 | 0,6 | 1,7 |
| Республика Ингушетия | 5,8 | 4,7 | 3,6 | 1,1 |
| Кабардино-Балкарская Республика | 30,3 | 16,6 | 5,5 | 9,7 |
| Карачаево-Черкесская Республика | 21,6 | 4,8 | 1,1 | 3,7 |
| Республика Северная Осетия-Алания | 26,6 | 22,2 | 3,5 | 14,7 |
| Чеченская Республика | 33,4 | 23,1 | 12,0 | 11,0 |
| Ставропольский край | 472,9 | 387,5 | 275,9 | 107,2 |

УРОЖАЙ 2016 ГОДА В ХОЗЯЙСТВАХ ВСЕХ КАТЕГОРИЙ

| в том числе | | | | | | |
|---|-----------------------|---|---|---|--|------------------------|
| в том числе | | подсобные сельскохозяй- ственные предприятия несельскохо- зяйственных организаций | крестьянские (фермерские) хозяйства и индивидуаль- ные предпри- ниматели | в том числе | | хозяйства населения |
| малые предприятия (без микро- предприятий) | микро- предприятия | | | крестьянские (фермерские) хозяйства | индивидуаль- ные предпри- ниматели | |
| 2748,4 | 1473,2 | 131,9 | 4053,0 | 3615,6 | 437,4 | 46,2 |
| 498,0 | 176,0 | 29,2 | 560,9 | 504,6 | 56,2 | 10,4 |
| 26,2 | 7,4 | 4,1 | 61,9 | 49,3 | 12,6 | 2,5 |
| 7,9 | 4,4 | 0,1 | 5,5 | 5,2 | 0,2 | 0,1 |
| 2,0 | 0,4 | 0,3 | 0,0 | 0,0 | - | 0,0 |
| 117,9 | 40,7 | 4,3 | 169,6 | 166,2 | 3,3 | 4,7 |
| 0,3 | 0,2 | 0,2 | 0,2 | 0,1 | 0,1 | 0,0 |
| 0,7 | 4,4 | 0,0 | 0,2 | 0,2 | 0,0 | 0,1 |
| 1,8 | 0,2 | - | 0,4 | 0,4 | - | 0,0 |
| 56,7 | 19,0 | 3,9 | 72,9 | 59,9 | 13,1 | 0,2 |
| 55,9 | 13,0 | 3,0 | 62,7 | 55,1 | 7,6 | 1,4 |
| 14,8 | 4,1 | - | 1,3 | 0,1 | 1,2 | 0,0 |
| 10,0 | 9,6 | 4,0 | 15,1 | 14,9 | 0,2 | 0,1 |
| 37,2 | 14,5 | 0,4 | 15,9 | 15,3 | 0,6 | - |
| 3,6 | 7,1 | 0,6 | 3,9 | 3,5 | 0,5 | 0,5 |
| 128,9 | 36,0 | 4,0 | 133,3 | 118,6 | 14,7 | 0,7 |
| 1,1 | 0,3 | 3,8 | 1,5 | 1,5 | 0,0 | 0,0 |
| 32,3 | 13,5 | 0,0 | 16,4 | 14,3 | 2,2 | 0,0 |
| 0,6 | 1,2 | 0,6 | 0,0 | 0,0 | 0,0 | 0,0 |
| - | 0,0 | 0,0 | 0,0 | 0,0 | - | 0,0 |
| 23,9 | 6,7 | 1,3 | 4,1 | 4,1 | 0,0 | 0,1 |
| - | - | - | 0,0 | 0,0 | - | - |
| 2,1 | 0,8 | 0,7 | 1,4 | 1,4 | 0,0 | 0,0 |
| 19,9 | 5,1 | 0,5 | 2,5 | 2,5 | - | 0,0 |
| - | - | 0,0 | 0,0 | 0,0 | 0,0 | 0,0 |
| - | - | - | - | - | - | 0,0 |
| 1,2 | 0,2 | - | 0,1 | 0,1 | - | 0,0 |
| 0,7 | 0,7 | 0,0 | - | - | - | 0,0 |
| - | - | - | - | - | - | 0,0 |
| 619,4 | 329,6 | 33,0 | 882,7 | 765,3 | 117,5 | 9,3 |
| 9,2 | 7,6 | 0,8 | 42,0 | 30,8 | 11,2 | 0,2 |
| 1,4 | 0,5 | 0,3 | 10,7 | 9,6 | 1,1 | 0,9 |
| 53,7 | 48,2 | 0,9 | 55,4 | 41,4 | 13,9 | 1,6 |
| 77,4 | 71,9 | 7,2 | 223,0 | 168,2 | 54,8 | 1,4 |
| - | 0,0 | - | 0,2 | 0,2 | - | 0,0 |
| 257,1 | 118,6 | 8,4 | 280,0 | 261,3 | 18,7 | 1,6 |
| 220,7 | 82,8 | 15,4 | 271,4 | 253,6 | 17,8 | 3,5 |
| - | - | - | - | - | - | 0,0 |
| 87,5 | 61,6 | 9,9 | 131,6 | 110,1 | 21,4 | 6,5 |
| 0,5 | 1,2 | - | 0,5 | 0,5 | - | 6,0 |
| 0,9 | 0,2 | - | 1,1 | 1,1 | 0,1 | 0,0 |
| 3,9 | 5,9 | 1,3 | 13,7 | 5,1 | 8,6 | 0,0 |
| 1,2 | 2,5 | - | 16,4 | 14,7 | 1,7 | 0,4 |
| 5,4 | 9,3 | 4,1 | 4,3 | 0,0 | 4,3 | 0,0 |
| 3,5 | 7,6 | - | 10,3 | 8,0 | 2,3 | 0,0 |
| 72,2 | 35,0 | 4,5 | 85,2 | 80,7 | 4,5 | 0,1 |

| | Хозяйства всех категорий | сельскохозяйственные организации | | |
|--|--------------------------------|---|-------------------|---------------|
| | | сельскохозяйственные организации, не относящиеся к субъектам малого предпринимательства | малые предприятия | |
| Приволжский федеральный округ | 4308,7 | 2844,0 | 1255,5 | 1553,3 |
| Республика Башкортостан | 315,4 | 239,2 | 127,0 | 110,1 |
| Республика Марий Эл | 8,7 | 7,6 | 3,1 | 4,5 |
| Республика Мордовия | 64,6 | 59,4 | 47,2 | 12,2 |
| Республика Татарстан | 312,5 | 272,6 | 190,1 | 81,3 |
| Удмуртская Республика | 11,1 | 9,5 | 4,2 | 4,3 |
| Чувашская Республика | 18,7 | 13,6 | 5,9 | 7,5 |
| Пермский край | 4,3 | 3,9 | 3,4 | 0,5 |
| Кировская область | 21,3 | 20,6 | 15,0 | 5,6 |
| Нижегородская область | 63,2 | 54,7 | 17,2 | 37,4 |
| Оренбургская область | 807,2 | 463,3 | 179,0 | 274,4 |
| Пензенская область | 374,2 | 280,1 | 177,8 | 94,4 |
| Самарская область | 636,8 | 476,4 | 162,9 | 310,1 |
| Саратовская область | 1391,2 | 733,5 | 279,6 | 445,2 |
| Ульяновская область | 279,4 | 209,7 | 42,9 | 165,9 |
| Уральский федеральный округ | 260,9 | 190,3 | 100,7 | 89,4 |
| Курганская область | 80,9 | 48,8 | 15,7 | 33,1 |
| Свердловская область | 22,6 | 18,9 | 11,0 | 7,7 |
| Тюменская область | 54,9 | 50,1 | 34,2 | 15,8 |
| в том числе: | | | | |
| Ханты-Мансийский автономный округ - Югра | 0,0 | - | - | - |
| Тюменская область (без автономных округов) | 54,9 | 50,1 | 34,2 | 15,8 |
| Челябинская область | 102,5 | 72,6 | 39,8 | 32,7 |
| Сибирский федеральный округ | 1177,2 | 714,6 | 317,1 | 394,0 |
| Республика Алтай | 0,0 | - | - | - |
| Республика Бурятия | 0,1 | 0,1 | 0,1 | 0,0 |
| Республика Тыва | 0,0 | - | - | - |
| Республика Хакасия | 3,1 | 2,7 | 2,6 | 0,1 |
| Алтайский край | 811,8 | 459,0 | 197,6 | 259,0 |
| Забайкальский край | 10,1 | 9,3 | 2,0 | 7,2 |
| Красноярский край | 39,6 | 35,3 | 20,9 | 14,4 |
| Иркутская область | 12,3 | 7,0 | 2,2 | 4,8 |
| Кемеровская область | 70,9 | 56,0 | 20,1 | 35,3 |
| Новосибирская область | 59,0 | 43,1 | 16,3 | 26,7 |
| Омская область | 157,7 | 93,0 | 52,5 | 40,2 |
| Томская область | 12,7 | 9,0 | 2,7 | 6,3 |
| Дальневосточный федеральный округ | 1271,8 | 776,1 | 374,3 | 382,3 |
| Республика Саха (Якутия) | 0,0 | - | - | - |
| Камчатский край | 0,0 | - | - | - |
| Приморский край | 246,3 | 154,1 | 57,4 | 93,8 |
| Хабаровский край | 24,9 | 16,5 | 5,3 | 10,6 |
| Амурская область | 895,5 | 558,2 | 299,5 | 247,2 |
| Сахалинская область | 0,0 | - | - | - |
| Еврейская автономная область | 105,0 | 47,3 | 12,2 | 30,7 |

| В том числе | | | | | | |
|---|-----------------------|---|---|---|--|------------------------|
| В том числе | | | крестьянские (фермерские) хозяйства и индивидуаль- ные предпри- ниматели | В том числе | | хозяйства населения |
| малые предприятия (без микро- предприятий) | микро- предприятия | подсобные сельскохозяй- ственные предприятия несельскохо- зяйственных организаций | | крестьянские (фермерские) хозяйства | индивидуаль- ные предпри- ниматели | |
| 1021,8 | 531,5 | 35,3 | 1447,8 | 1308,9 | 138,8 | 16,9 |
| 77,6 | 32,6 | 2,0 | 76,2 | 71,7 | 4,5 | 0,0 |
| 2,0 | 2,5 | - | 1,1 | 0,3 | 0,8 | 0,0 |
| 8,1 | 4,1 | 0,0 | 5,1 | 5,1 | - | 0,1 |
| 64,3 | 16,9 | 1,2 | 39,7 | 38,1 | 1,6 | 0,2 |
| 3,2 | 1,1 | 1,0 | 1,5 | 0,3 | 1,2 | 0,1 |
| 2,0 | 5,5 | 0,2 | 5,1 | 5,1 | - | 0,1 |
| 0,4 | 0,1 | - | 0,4 | 0,4 | - | 0,0 |
| 4,6 | 1,0 | 0,0 | 0,5 | 0,4 | 0,1 | 0,2 |
| 22,7 | 14,7 | 0,1 | 8,4 | 8,0 | 0,4 | 0,1 |
| 131,3 | 143,1 | 9,9 | 335,6 | 314,1 | 21,6 | 8,3 |
| 59,7 | 34,8 | 7,8 | 92,9 | 87,9 | 5,0 | 1,2 |
| 217,6 | 92,5 | 3,4 | 160,1 | 139,9 | 20,2 | 0,3 |
| 319,5 | 125,7 | 8,6 | 651,5 | 596,0 | 55,5 | 6,2 |
| 108,8 | 57,1 | 0,9 | 69,7 | 41,6 | 28,1 | 0,0 |
| 41,2 | 48,2 | 0,3 | 70,2 | 60,8 | 9,4 | 0,4 |
| 13,2 | 19,9 | 0,0 | 31,8 | 30,6 | 1,3 | 0,3 |
| 4,1 | 3,7 | 0,2 | 3,7 | 3,0 | 0,7 | 0,0 |
| 11,2 | 4,6 | - | 4,8 | 4,2 | 0,7 | 0,0 |
| - | - | - | 0,0 | 0,0 | - | 0,0 |
| 11,2 | 4,6 | - | 4,8 | 4,2 | 0,7 | 0,0 |
| 12,7 | 20,0 | 0,1 | 29,9 | 23,0 | 6,8 | 0,0 |
| 242,2 | 151,8 | 3,4 | 461,8 | 415,0 | 46,8 | 0,8 |
| - | - | - | 0,0 | 0,0 | - | 0,0 |
| 0,0 | - | - | - | - | - | 0,0 |
| - | - | - | - | - | - | 0,0 |
| - | 0,1 | - | 0,3 | 0,3 | - | 0,1 |
| 154,1 | 104,9 | 2,4 | 352,7 | 315,7 | 37,1 | 0,0 |
| 2,6 | 4,6 | - | 0,8 | 0,7 | 0,1 | 0,0 |
| 11,0 | 3,5 | 0,0 | 3,9 | 3,3 | 0,6 | 0,3 |
| 3,3 | 1,5 | - | 5,3 | 4,9 | 0,4 | - |
| 22,7 | 12,6 | 0,6 | 14,9 | 11,6 | 3,3 | 0,0 |
| 20,6 | 6,1 | 0,1 | 15,8 | 14,4 | 1,3 | 0,1 |
| 26,5 | 13,7 | 0,3 | 64,4 | 60,3 | 4,1 | 0,3 |
| 1,4 | 4,9 | 0,0 | 3,6 | 3,6 | - | 0,0 |
| 214,4 | 167,9 | 19,5 | 494,0 | 446,8 | 47,2 | 1,7 |
| - | - | - | - | - | - | 0,0 |
| - | - | - | - | - | - | 0,0 |
| 37,6 | 56,2 | 2,9 | 91,2 | 75,4 | 15,8 | 1,0 |
| 7,0 | 3,6 | 0,7 | 8,4 | 7,3 | 1,2 | 0,0 |
| 161,4 | 85,7 | 11,5 | 337,0 | 311,0 | 26,0 | 0,4 |
| - | - | - | 0,0 | 0,0 | - | - |
| 8,4 | 22,3 | 4,4 | 57,4 | 53,1 | 4,2 | 0,4 |

83. ПОСЕВНАЯ ПЛОЩАДЬ ЛЬНА-ДОЛГУНЦА ПОД УРОЖАЙ
(тысяч гектаров)

| | Хозяйства всех категорий | сельско- хозяйственные организации | | |
|--|--------------------------------|--|----------------------|-------------|
| | | сельскохозяйственные организации, не относящиеся к субъектам ма- лого предпри- нимательства | малые предприятия | |
| Российская Федерация | 50,8 | 39,2 | 9,3 | 23,6 |
| Центральный федеральный округ | 17,1 | 14,8 | 2,7 | 7,4 |
| Белгородская область | 0,2 | - | - | - |
| Брянская область | 1,8 | 1,7 | - | 1,7 |
| Ивановская область | 0,1 | - | - | - |
| Калужская область | 0,0 | - | - | - |
| Костромская область | 0,1 | 0,1 | - | 0,1 |
| Московская область | 0,4 | 0,4 | 0,1 | 0,3 |
| Орловская область | 0,0 | - | - | - |
| Смоленская область | 4,9 | 4,5 | 1,9 | 2,2 |
| Тверская область | 6,8 | 5,3 | 0,2 | 1,4 |
| Ярославская область | 2,9 | 2,9 | 0,5 | 1,8 |
| Северо-Западный федеральный округ | 7,3 | 6,0 | 0,9 | 4,3 |
| Вологодская область | 5,8 | 4,5 | 0,9 | 2,9 |
| Калининградская область | 0,1 | 0,1 | - | 0,1 |
| Ленинградская область | 0,0 | - | - | - |
| Новгородская область | 1,4 | 1,4 | - | 1,4 |
| Псковская область | 0,0 | 0,0 | - | - |
| Южный федеральный округ | 0,6 | - | - | - |
| Республика Калмыкия | 0,6 | - | - | - |
| Волгоградская область | 0,0 | - | - | - |
| Северо-Кавказский федеральный округ | 0,8 | 0,8 | - | 0,8 |
| Республика Дагестан | 0,0 | - | - | - |
| Кабардино-Балкарская Республика | 0,8 | 0,8 | - | 0,8 |
| Приволжский федеральный округ | 8,4 | 7,1 | 1,2 | 5,1 |
| Республика Марий Эл | 0,0 | - | - | - |
| Республика Татарстан | 1,1 | 1,1 | - | 1,1 |
| Удмуртская Республика | 4,9 | 4,4 | 1,1 | 2,6 |
| Чувашская Республика | 0,0 | - | - | - |
| Кировская область | 0,2 | 0,2 | 0,0 | 0,2 |
| Нижегородская область | 2,2 | 1,3 | 0,1 | 1,3 |
| Уральский федеральный округ | 4,8 | 3,5 | 1,4 | 2,1 |
| Курганская область | 3,2 | 1,9 | 0,0 | 1,9 |
| Свердловская область | 0,0 | - | - | - |
| Тюменская область | 1,4 | 1,4 | 1,4 | - |
| Челябинская область | 0,2 | 0,2 | - | 0,2 |
| Сибирский федеральный округ | 11,8 | 7,0 | 3,1 | 3,8 |
| Алтайский край | 3,9 | 3,9 | 3,1 | 0,8 |
| Красноярский край | 0,0 | - | - | - |
| Новосибирская область | 0,3 | 0,3 | - | 0,3 |
| Омская область | 6,2 | 1,3 | - | 1,3 |
| Томская область | 1,4 | 1,4 | - | 1,4 |

2016 ГОДА В ХОЗЯЙСТВАХ ВСЕХ КАТЕГОРИЙ

| в том числе | | | | | | |
|---|-----------------------|---|---|---|--|------------------------|
| в том числе | | подсобные сельскохозяй- ственные предприятия несельскохо- зяйственных организаций | крестьянские (фермерские) хозяйства и индивидуаль- ные предпри- ниматели | в том числе | | хозяйства населения |
| малые предприятия (без микро- предприятий) | микро- предприятия | | | крестьянские (фермерские) хозяйства | индивидуаль- ные предпри- ниматели | |
| 13,7 | 10,0 | 6,2 | 11,0 | 9,3 | 1,7 | 0,6 |
| 3,5 | 3,9 | 4,7 | 2,3 | 1,9 | 0,4 | 0,0 |
| - | - | - | 0,2 | - | 0,2 | - |
| 1,1 | 0,6 | - | 0,1 | - | 0,1 | - |
| - | - | - | 0,1 | 0,1 | - | - |
| - | - | - | - | - | - | 0,0 |
| - | 0,1 | - | - | - | - | - |
| 0,3 | - | - | - | - | - | - |
| - | - | - | 0,0 | 0,0 | - | - |
| 0,4 | 1,7 | 0,4 | 0,5 | 0,3 | 0,1 | - |
| 1,0 | 0,3 | 3,8 | 1,5 | 1,5 | - | 0,0 |
| 0,6 | 1,2 | 0,6 | 0,0 | 0,0 | - | - |
| 3,3 | 1,1 | 0,8 | 1,2 | 1,2 | - | 0,0 |
| 2,1 | 0,8 | 0,7 | 1,2 | 1,2 | - | - |
| - | 0,1 | - | - | - | - | - |
| - | - | - | - | - | - | 0,0 |
| 1,2 | 0,2 | - | - | - | - | - |
| - | - | 0,0 | - | - | - | - |
| - | - | - | 0,0 | 0,0 | - | 0,6 |
| - | - | - | - | - | - | 0,6 |
| - | - | - | 0,0 | 0,0 | - | - |
| - | 0,8 | - | - | - | - | 0,0 |
| - | - | - | - | - | - | 0,0 |
| - | 0,8 | - | - | - | - | 0,0 |
| 3,1 | 2,1 | 0,8 | 1,3 | 1,2 | 0,1 | 0,0 |
| - | - | - | - | - | - | 0,0 |
| 0,7 | 0,4 | - | - | - | - | 0,0 |
| 1,8 | 0,8 | 0,8 | 0,4 | 0,3 | 0,1 | 0,0 |
| - | - | - | - | - | - | 0,0 |
| - | 0,2 | 0,0 | - | - | - | - |
| 0,6 | 0,7 | - | 0,9 | 0,9 | - | - |
| 1,6 | 0,6 | - | 1,3 | 1,0 | 0,3 | 0,0 |
| 1,6 | 0,4 | - | 1,3 | 1,0 | 0,3 | 0,0 |
| - | - | - | - | - | - | 0,0 |
| - | - | - | - | - | - | 0,0 |
| - | 0,2 | - | - | - | - | - |
| 2,3 | 1,6 | 0,0 | 4,9 | 3,9 | 1,0 | 0,0 |
| 0,1 | 0,7 | - | - | - | - | - |
| - | - | - | - | - | - | 0,0 |
| - | 0,3 | - | - | - | - | - |
| 0,8 | 0,6 | 0,0 | 4,9 | 3,9 | 1,0 | - |
| 1,4 | - | 0,0 | - | - | - | - |

84. ПОСЕВНАЯ ПЛОЩАДЬ САХАРНОЙ СВЕКЛЫ ПОД
(тысяч гектаров)

| | Хозяйства всех категорий | сельско- хозяйственные организации | | |
|--|--------------------------------|---|----------------------|--------------|
| | | сельскохозяй- ственные ор- ганизации, не относящиеся к субъектам ма- лого предпри- нимательства | малые предприятия | |
| | | | | |
| Российская Федерация | 1105,7 | 972,2 | 820,0 | 150,4 |
| Центральный федеральный округ | 609,7 | 555,0 | 491,5 | 62,0 |
| Белгородская область | 77,3 | 70,8 | 67,7 | 3,1 |
| Брянская область | 4,5 | 4,5 | 4,5 | - |
| Воронежская область | 121,2 | 106,1 | 92,9 | 13,1 |
| Калужская область | 0,0 | - | - | - |
| Курская область | 115,0 | 106,8 | 96,4 | 9,8 |
| Липецкая область | 116,0 | 103,8 | 98,4 | 4,7 |
| Орловская область | 56,2 | 55,6 | 54,8 | 0,9 |
| Рязанская область | 7,1 | 6,2 | 3,0 | 3,3 |
| Тамбовская область | 102,5 | 92,3 | 69,6 | 22,5 |
| Тверская область | 0,0 | - | - | - |
| Тульская область | 9,9 | 8,9 | 4,2 | 4,6 |
| г. Москва | 0,0 | - | - | - |
| Южный федеральный округ | 206,1 | 174,8 | 140,2 | 34,3 |
| Краснодарский край | 186,9 | 161,1 | 130,5 | 30,4 |
| Астраханская область | 0,0 | - | - | - |
| Волгоградская область | 0,8 | 0,8 | 0,8 | - |
| Ростовская область | 18,4 | 12,9 | 9,0 | 3,9 |
| Северо-Кавказский федеральный округ | 44,2 | 36,0 | 24,4 | 11,7 |
| Республика Дагестан | 0,0 | - | - | - |
| Республика Ингушетия | 0,0 | - | - | - |
| Кабардино-Балкарская Республика | 0,0 | - | - | - |
| Карачаево-Черкесская Республика | 4,9 | 1,3 | 0,5 | 0,8 |
| Чеченская Республика | 3,8 | 3,6 | 1,9 | 1,7 |
| Ставропольский край | 35,4 | 31,2 | 22,0 | 9,2 |
| Приволжский федеральный округ | 222,6 | 185,7 | 143,9 | 41,7 |
| Республика Башкортостан | 51,1 | 40,5 | 30,6 | 9,9 |
| Республика Мордовия | 24,7 | 23,5 | 17,5 | 6,1 |
| Республика Татарстан | 63,2 | 54,7 | 48,0 | 6,7 |
| Чувашская Республика | 1,3 | 1,1 | - | 1,1 |
| Нижегородская область | 7,8 | 5,6 | 4,3 | 1,2 |
| Оренбургская область | 0,7 | 0,7 | - | 0,7 |
| Пензенская область | 51,1 | 44,2 | 39,8 | 4,3 |
| Саратовская область | 8,0 | 6,3 | 3,7 | 2,6 |
| Ульяновская область | 14,7 | 9,2 | - | 9,2 |
| Уральский федеральный округ | 0,0 | - | - | - |
| Свердловская область | 0,0 | - | - | - |
| Тюменская область | 0,0 | - | - | - |
| Челябинская область | 0,0 | - | - | - |
| Сибирский федеральный округ | 23,2 | 20,7 | 20,0 | 0,7 |
| Алтайский край | 23,2 | 20,7 | 20,0 | 0,7 |
| Красноярский край | 0,0 | - | - | - |
| Кемеровская область | 0,0 | - | - | - |
| Дальневосточный федеральный округ | 0,0 | - | - | - |
| Приморский край | 0,0 | - | - | - |

УРОЖАЙ 2016 ГОДА В ХОЗЯЙСТВАХ ВСЕХ КАТЕГОРИЙ

| в том числе | | | | | | |
|---|-----------------------|---|---|---|--|------------------------|
| в том числе | | подсобные сельскохозяй- ственные предприятия несельскохо- зяйственных организаций | крестьянские (фермерские) хозяйства и индивидуаль- ные предпри- ниматели | в том числе | | хозяйства населения |
| малые предприятия (без микро- предприятий) | микро- предприятия | | | крестьянские (фермерские) хозяйства | индивидуаль- ные предпри- ниматели | |
| 113,4 | 37,0 | 1,8 | 131,3 | 116,0 | 15,3 | 2,1 |
| 50,2 | 11,8 | 1,5 | 52,8 | 48,8 | 4,0 | 1,9 |
| 3,0 | 0,1 | 0,0 | 6,4 | 5,7 | 0,7 | 0,1 |
| - | - | - | 0,0 | 0,0 | - | - |
| 8,7 | 4,3 | 0,1 | 13,3 | 13,3 | 0,0 | 1,7 |
| - | - | - | - | - | - | 0,0 |
| 7,8 | 2,1 | 0,6 | 8,2 | 6,9 | 1,2 | 0,0 |
| 4,5 | 0,2 | 0,6 | 12,2 | 10,7 | 1,5 | 0,1 |
| 0,7 | 0,2 | - | 0,6 | 0,5 | 0,0 | - |
| 1,3 | 1,9 | - | 0,9 | 0,9 | - | - |
| 20,3 | 2,2 | 0,1 | 10,2 | 9,7 | 0,5 | - |
| - | - | - | - | - | - | 0,0 |
| 3,8 | 0,8 | - | 1,1 | 1,1 | - | 0,0 |
| - | - | - | 0,0 | 0,0 | - | 0,0 |
| 21,4 | 12,9 | 0,2 | 31,3 | 26,8 | 4,5 | 0,0 |
| 18,6 | 11,9 | 0,2 | 25,8 | 21,3 | 4,5 | 0,0 |
| - | - | - | 0,0 | 0,0 | - | - |
| - | - | - | - | - | - | 0,0 |
| 2,8 | 1,0 | - | 5,5 | 5,5 | - | - |
| 8,9 | 2,7 | - | 8,1 | 7,7 | 0,4 | 0,0 |
| - | - | - | - | - | - | 0,0 |
| - | - | - | - | - | - | 0,0 |
| - | - | - | - | - | - | 0,0 |
| 0,3 | 0,4 | - | 3,7 | 3,3 | 0,4 | 0,0 |
| 0,5 | 1,2 | - | 0,2 | 0,2 | - | - |
| 8,0 | 1,2 | - | 4,2 | 4,2 | 0,0 | 0,0 |
| 32,6 | 9,1 | 0,1 | 36,7 | 30,3 | 6,3 | 0,2 |
| 8,4 | 1,5 | - | 10,5 | 10,1 | 0,4 | 0,0 |
| 5,1 | 1,0 | - | 1,0 | 1,0 | - | 0,1 |
| 6,0 | 0,6 | - | 8,5 | 8,0 | 0,5 | 0,0 |
| 1,1 | 0,1 | - | 0,2 | 0,2 | - | 0,0 |
| 0,2 | 1,1 | - | 2,2 | 2,0 | 0,2 | 0,0 |
| 0,7 | - | - | - | - | - | 0,0 |
| 2,6 | 1,6 | 0,1 | 6,9 | 6,8 | 0,1 | - |
| 2,0 | 0,6 | - | 1,7 | 1,7 | - | 0,0 |
| 6,6 | 2,6 | - | 5,5 | 0,4 | 5,1 | - |
| - | - | - | - | - | - | 0,0 |
| - | - | - | - | - | - | 0,0 |
| - | - | - | - | - | - | 0,0 |
| - | - | - | - | - | - | 0,0 |
| 0,3 | 0,4 | - | 2,5 | 2,5 | - | 0,0 |
| 0,3 | 0,4 | - | 2,5 | 2,5 | - | - |
| - | - | - | - | - | - | 0,0 |
| - | - | - | - | - | - | 0,0 |
| - | - | - | - | - | - | 0,0 |
| - | - | - | - | - | - | 0,0 |

85. ПОСЕВНАЯ ПЛОЩАДЬ ПОДСОЛНЕЧНИКА НА ЗЕРНО ПОД
(тысяч гектаров)

| | Хозяйства всех категорий | сельско- хозяйственные организации | | |
|--|--------------------------------|--|----------------------|---------------|
| | | сельскохозяйственные организации, не относящиеся к субъектам ма- лого предпри- нимательства | малые предприятия | |
| Российская Федерация | 7558,5 | 4878,3 | 2321,7 | 2485,6 |
| Центральный федеральный округ | 1299,3 | 928,3 | 549,1 | 364,2 |
| Белгородская область | 143,4 | 108,1 | 90,0 | 15,5 |
| Брянская область | 2,2 | 1,9 | 0,7 | 1,3 |
| Владимирская область | 0,0 | - | - | - |
| Воронежская область | 407,4 | 278,3 | 164,0 | 110,6 |
| Калужская область | 0,8 | 0,8 | - | 0,8 |
| Курская область | 137,9 | 104,5 | 67,0 | 35,4 |
| Липецкая область | 164,9 | 122,0 | 78,1 | 42,9 |
| Московская область | 0,0 | - | - | - |
| Орловская область | 56,3 | 50,9 | 39,5 | 9,1 |
| Рязанская область | 34,1 | 27,0 | 15,8 | 11,1 |
| Смоленская область | 0,0 | - | - | - |
| Тамбовская область | 337,7 | 221,5 | 87,0 | 131,3 |
| Тверская область | 0,0 | - | - | - |
| Тульская область | 14,5 | 13,2 | 7,1 | 6,1 |
| Ярославская область | 0,0 | - | - | - |
| г. Москва | 0,0 | - | - | - |
| Северо-Западный федеральный округ | 0,0 | - | - | - |
| Вологодская область | 0,0 | - | - | - |
| Ленинградская область | 0,0 | - | - | - |
| Мурманская область | 0,0 | - | - | - |
| Псковская область | 0,0 | - | - | - |
| г. Санкт-Петербург | 0,0 | - | - | - |
| Южный федеральный округ | 1769,8 | 1172,0 | 592,5 | 559,9 |
| Республика Адыгея | 55,6 | 16,8 | 3,7 | 12,4 |
| Республика Калмыкия | 3,8 | 1,0 | - | 1,0 |
| Республика Крым | 114,5 | 89,1 | 36,0 | 52,6 |
| Краснодарский край | 430,8 | 269,9 | 179,7 | 85,1 |
| Астраханская область | 0,0 | - | - | - |
| Волгоградская область | 586,8 | 398,7 | 164,4 | 229,5 |
| Ростовская область | 578,3 | 396,4 | 208,8 | 179,3 |
| г. Севастополь | 0,0 | - | - | - |
| Северо-Кавказский федеральный округ | 337,8 | 253,6 | 169,6 | 79,0 |
| Республика Дагестан | 7,5 | 2,2 | 0,6 | 1,6 |
| Республика Ингушетия | 5,5 | 4,4 | 3,5 | 1,0 |
| Кабардино-Балкарская Республика | 21,3 | 10,9 | 3,2 | 7,1 |
| Карачаево-Черкесская Республика | 15,7 | 3,3 | 0,4 | 2,9 |
| Республика Северная Осетия-Алания | 3,4 | 3,3 | 0,5 | 2,3 |
| Чеченская Республика | 18,2 | 12,1 | 5,7 | 6,4 |
| Ставропольский край | 266,2 | 217,4 | 155,8 | 57,7 |

УРОЖАЙ 2016 ГОДА В ХОЗЯЙСТВАХ ВСЕХ КАТЕГОРИЙ

| в том числе | | | | | | |
|---|-----------------------|---|---|---|--|------------------------|
| в том числе | | | крестьянские (фермерские) хозяйства и индивидуаль- ные предпри- ниматели | в том числе | | хозяйства населения |
| малые предприятия (без микро- предприятий) | микро- предприятия | подсобные сельскохозяй- ственные предприятия несельскохо- зяйственных организаций | | крестьянские (фермерские) хозяйства | индивидуаль- ные предпри- ниматели | |
| 1615,8 | 869,8 | 70,9 | 2643,7 | 2364,9 | 278,8 | 36,6 |
| 266,9 | 97,2 | 15,0 | 364,0 | 329,2 | 34,8 | 7,1 |
| 12,1 | 3,4 | 2,6 | 33,0 | 25,7 | 7,3 | 2,2 |
| 0,8 | 0,4 | - | 0,3 | 0,3 | - | 0,0 |
| - | - | - | - | - | - | 0,0 |
| 82,1 | 28,5 | 3,7 | 126,3 | 123,6 | 2,6 | 2,9 |
| 0,5 | 0,3 | - | - | - | - | 0,0 |
| 25,6 | 9,9 | 2,0 | 33,4 | 27,4 | 6,0 | 0,1 |
| 30,8 | 12,1 | 1,0 | 41,8 | 36,7 | 5,0 | 1,1 |
| - | - | - | - | - | - | 0,0 |
| 3,4 | 5,7 | 2,3 | 5,3 | 5,3 | 0,1 | 0,0 |
| 7,6 | 3,5 | 0,2 | 7,0 | 6,8 | 0,3 | - |
| - | - | - | - | - | - | 0,0 |
| 100,5 | 30,8 | 3,2 | 115,5 | 102,0 | 13,6 | 0,7 |
| - | - | - | - | - | - | 0,0 |
| 3,5 | 2,6 | - | 1,3 | 1,3 | - | 0,0 |
| - | - | - | - | - | - | 0,0 |
| - | - | - | - | - | - | 0,0 |
| - | - | - | - | - | - | 0,0 |
| - | - | - | - | - | - | 0,0 |
| - | - | - | - | - | - | 0,0 |
| - | - | - | - | - | - | 0,0 |
| - | - | - | - | - | - | 0,0 |
| - | - | - | - | - | - | 0,0 |
| - | - | - | - | - | - | 0,0 |
| 357,7 | 202,2 | 19,5 | 590,2 | 514,7 | 75,5 | 7,6 |
| 6,5 | 5,9 | 0,8 | 38,6 | 28,3 | 10,3 | 0,2 |
| 0,7 | 0,3 | 0,0 | 2,6 | 2,6 | - | 0,2 |
| 27,6 | 25,0 | 0,5 | 24,4 | 19,4 | 5,0 | 1,0 |
| 40,4 | 44,7 | 5,1 | 159,5 | 124,8 | 34,7 | 1,3 |
| - | - | - | - | - | - | 0,0 |
| 152,6 | 77,0 | 4,8 | 186,8 | 175,1 | 11,6 | 1,4 |
| 129,9 | 49,4 | 8,4 | 178,3 | 164,6 | 13,8 | 3,5 |
| - | - | - | - | - | - | 0,0 |
| 44,7 | 34,3 | 4,9 | 78,8 | 66,5 | 12,2 | 5,4 |
| 0,5 | 1,1 | - | 0,4 | 0,4 | - | 4,9 |
| 0,7 | 0,2 | - | 1,0 | 1,0 | 0,1 | 0,0 |
| 2,7 | 4,5 | 0,5 | 10,4 | 3,3 | 7,1 | 0,0 |
| 0,9 | 2,1 | - | 12,0 | 10,9 | 1,1 | 0,4 |
| 0,4 | 1,9 | 0,5 | 0,2 | - | 0,2 | 0,0 |
| 0,7 | 5,8 | - | 6,1 | 4,7 | 1,3 | 0,0 |
| 38,9 | 18,8 | 3,9 | 48,7 | 46,2 | 2,5 | 0,1 |

| | Хозяйства всех категорий | сельско- хозяйственные организации | | |
|--|--------------------------------|---|-------------------|---------------|
| | | сельскохозяйственные организации, не относящиеся к субъектам малого предпринимательства | малые предприятия | |
| Приволжский федеральный округ | 3341,9 | 2086,7 | 826,4 | 1231,0 |
| Республика Башкортостан | 214,5 | 156,6 | 77,0 | 77,7 |
| Республика Марий Эл | 0,0 | 0,0 | - | 0,0 |
| Республика Мордовия | 5,2 | 4,8 | 4,5 | 0,3 |
| Республика Татарстан | 110,4 | 90,5 | 56,2 | 33,9 |
| Удмуртская Республика | 0,0 | - | - | - |
| Чувашская Республика | 6,8 | 5,9 | 3,2 | 2,7 |
| Пермский край | 0,0 | - | - | - |
| Кировская область | 0,2 | 0,2 | - | 0,2 |
| Нижегородская область | 16,3 | 15,2 | 4,0 | 11,3 |
| Оренбургская область | 757,7 | 427,8 | 168,4 | 249,5 |
| Пензенская область | 242,1 | 173,7 | 102,9 | 64,9 |
| Самарская область | 566,1 | 415,7 | 140,2 | 272,6 |
| Саратовская область | 1189,5 | 623,3 | 239,2 | 376,5 |
| Ульяновская область | 233,2 | 173,1 | 30,8 | 141,5 |
| Уральский федеральный округ | 101,9 | 57,0 | 28,3 | 28,6 |
| Курганская область | 35,4 | 15,9 | 5,9 | 9,9 |
| Свердловская область | 0,2 | - | - | - |
| Тюменская область | 0,0 | - | - | - |
| в том числе: | | | | |
| Ханты-Мансийский автономный округ - Югра | 0,0 | - | - | - |
| Тюменская область (без автономных округов) | 0,0 | - | - | - |
| Челябинская область | 66,3 | 41,1 | 22,4 | 18,6 |
| Сибирский федеральный округ | 707,0 | 380,8 | 155,8 | 223,0 |
| Республика Алтай | 0,0 | - | - | - |
| Республика Тыва | 0,0 | - | - | - |
| Республика Хакасия | 0,3 | 0,3 | 0,3 | - |
| Алтайский край | 643,0 | 335,1 | 127,3 | 205,8 |
| Красноярский край | 0,7 | 0,5 | 0,1 | 0,4 |
| Кемеровская область | 0,6 | 0,0 | 0,0 | - |
| Новосибирская область | 11,3 | 9,5 | 5,5 | 4,0 |
| Омская область | 51,0 | 35,2 | 22,5 | 12,8 |
| Томская область | 0,0 | - | - | - |
| Дальневосточный федеральный округ | 0,7 | - | - | - |
| Камчатский край | 0,0 | - | - | - |
| Приморский край | 0,7 | - | - | - |
| Хабаровский край | 0,0 | - | - | - |
| Амурская область | 0,0 | - | - | - |
| Сахалинская область | 0,0 | - | - | - |
| Еврейская автономная область | 0,0 | - | - | - |

| в том числе | | | | | | |
|---|-----------------------|---|---|---|--|------------------------|
| в том числе | | | крестьянские (фермерские) хозяйства и индивидуаль- ные предпри- ниматели | в том числе | | хозяйства населения |
| в том числе | | подсобные сельскохозяй- ственные предприятия несельскохо- зяйственных организаций | | крестьянские (фермерские) хозяйства | индивидуаль- ные предпри- ниматели | |
| малые предприятия (без микро- предприятий) | микро- предприятия | | | | | |
| 807,4 | 423,6 | 29,3 | 1239,3 | 1121,9 | 117,4 | 16,0 |
| 53,8 | 23,9 | 1,8 | 58,0 | 54,8 | 3,2 | 0,0 |
| 0,0 | - | - | - | - | - | 0,0 |
| 0,3 | - | - | 0,4 | 0,4 | - | 0,0 |
| 28,3 | 5,7 | 0,4 | 19,8 | 19,2 | 0,6 | 0,1 |
| - | - | - | - | - | - | 0,0 |
| - | 2,7 | - | 1,0 | 1,0 | - | 0,0 |
| - | - | - | - | - | - | 0,0 |
| - | 0,2 | - | - | - | - | 0,0 |
| 6,8 | 4,5 | - | 1,1 | 1,1 | - | 0,0 |
| 124,1 | 125,5 | 9,9 | 321,6 | 300,3 | 21,3 | 8,3 |
| 38,6 | 26,2 | 6,0 | 67,2 | 62,4 | 4,8 | 1,2 |
| 189,7 | 82,9 | 2,9 | 150,1 | 130,1 | 20,0 | 0,3 |
| 273,1 | 103,4 | 7,6 | 560,2 | 512,7 | 47,5 | 6,1 |
| 92,7 | 48,8 | 0,8 | 60,0 | 39,9 | 20,1 | 0,0 |
| 10,4 | 18,1 | 0,1 | 44,6 | 38,0 | 6,6 | 0,3 |
| 2,5 | 7,5 | 0,0 | 19,2 | 19,2 | - | 0,3 |
| - | - | - | 0,2 | 0,2 | - | 0,0 |
| - | - | - | - | - | - | 0,0 |
| - | - | - | - | - | - | 0,0 |
| - | - | - | - | - | - | 0,0 |
| 8,0 | 10,6 | 0,1 | 25,2 | 18,6 | 6,6 | 0,0 |
| 128,5 | 94,4 | 2,0 | 326,1 | 293,9 | 32,2 | 0,1 |
| - | - | - | - | - | - | 0,0 |
| - | - | - | - | - | - | 0,0 |
| - | - | - | - | - | - | 0,0 |
| 120,3 | 85,5 | 2,0 | 307,8 | 276,9 | 30,9 | 0,0 |
| 0,4 | - | - | 0,2 | 0,2 | - | 0,0 |
| - | - | - | 0,6 | 0,6 | - | 0,0 |
| 1,9 | 2,1 | - | 1,8 | 1,7 | 0,1 | 0,0 |
| 6,0 | 6,8 | - | 15,8 | 14,5 | 1,3 | 0,0 |
| - | - | - | - | - | - | 0,0 |
| - | - | - | 0,7 | 0,7 | - | 0,0 |
| - | - | - | - | - | - | 0,0 |
| - | - | - | 0,7 | 0,7 | - | 0,0 |
| - | - | - | - | - | - | 0,0 |
| - | - | - | - | - | - | 0,0 |
| - | - | - | 0,0 | 0,0 | - | - |
| - | - | - | - | - | - | 0,0 |

86. ПОСЕВНАЯ ПЛОЩАДЬ СОИ ПОД УРОЖАЙ

(тысяч гектаров)

| | Хозяйства всех категорий | сельско- хозяйственные организации | | |
|--|--------------------------------|--|----------------------|--------------|
| | | сельскохозяйственные организации, не относящиеся к субъектам ма- лого предпри- нимательства | малые предприятия | |
| Российская Федерация | 2232,5 | 1603,6 | 1036,2 | 542,3 |
| Центральный федеральный округ | 612,6 | 546,9 | 469,8 | 75,0 |
| Белгородская область | 210,9 | 191,3 | 178,1 | 12,5 |
| Брянская область | 11,3 | 9,1 | 6,0 | 3,0 |
| Владимирская область | 0,0 | - | - | - |
| Воронежская область | 77,7 | 68,3 | 54,7 | 13,6 |
| Калужская область | 0,1 | 0,1 | 0,0 | 0,1 |
| Костромская область | 0,0 | 0,0 | - | 0,0 |
| Курская область | 135,9 | 115,6 | 96,3 | 18,7 |
| Липецкая область | 49,7 | 45,8 | 35,6 | 10,0 |
| Московская область | 0,5 | 0,5 | 0,5 | 0,0 |
| Орловская область | 51,1 | 47,7 | 42,3 | 4,8 |
| Рязанская область | 10,5 | 10,1 | 7,6 | 2,5 |
| Тамбовская область | 49,0 | 43,3 | 37,9 | 5,4 |
| Тульская область | 16,0 | 15,0 | 10,7 | 4,3 |
| г. Москва | 0,0 | - | - | - |
| Северо-Западный федеральный округ | 0,0 | 0,0 | - | 0,0 |
| Калининградская область | 0,0 | 0,0 | - | 0,0 |
| Южный федеральный округ | 184,2 | 148,1 | 107,4 | 38,7 |
| Республика Адыгея | 6,2 | 4,1 | 2,4 | 1,7 |
| Республика Крым | 0,3 | 0,2 | 0,2 | 0,0 |
| Краснодарский край | 157,9 | 125,7 | 96,1 | 27,8 |
| Волгоградская область | 10,3 | 9,9 | 3,9 | 6,0 |
| Ростовская область | 9,5 | 8,1 | 4,8 | 3,2 |
| Северо-Кавказский федеральный округ | 28,8 | 22,9 | 14,4 | 8,3 |
| Республика Дагестан | 0,0 | - | - | - |
| Республика Ингушетия | 0,0 | - | - | - |
| Кабардино-Балкарская Республика | 3,7 | 1,7 | 1,5 | 0,2 |
| Карачаево-Черкесская Республика | 1,0 | 0,2 | 0,2 | 0,0 |
| Республика Северная Осетия-Алания | 3,7 | 3,4 | 1,7 | 1,7 |
| Ставропольский край | 20,4 | 17,6 | 11,1 | 6,3 |
| Приволжский федеральный округ | 91,6 | 78,9 | 58,7 | 19,3 |
| Республика Башкортостан | 0,1 | 0,1 | 0,1 | - |
| Республика Мордовия | 11,5 | 10,8 | 9,6 | 1,2 |
| Республика Татарстан | 5,3 | 4,2 | 3,2 | 1,0 |
| Удмуртская Республика | 0,1 | 0,1 | - | 0,1 |
| Чувашская Республика | 0,6 | 0,6 | 0,5 | 0,0 |
| Пермский край | 0,0 | 0,0 | 0,0 | - |
| Нижегородская область | 1,8 | 1,8 | 0,5 | 1,3 |
| Оренбургская область | 4,5 | 2,0 | 0,6 | 1,4 |
| Пензенская область | 17,8 | 16,3 | 15,5 | 0,8 |
| Самарская область | 26,8 | 21,6 | 13,3 | 7,9 |
| Саратовская область | 18,0 | 16,1 | 12,3 | 3,7 |
| Ульяновская область | 5,1 | 5,1 | 2,9 | 2,0 |

2016 ГОДА В ХОЗЯЙСТВАХ ВСЕХ КАТЕГОРИЙ

| в том числе | | | | | | |
|---|-----------------------|---|---|---|--|------------------------|
| в том числе | | подсобные сельскохозяй- ственные предприятия несельскохо- зяйственных организаций | крестьянские (фермерские) хозяйства и индивидуаль- ные предпри- ниматели | в том числе | | хозяйства населения |
| малые предприятия (без микро- предприятий) | микро- предприятия | | | крестьянские (фермерские) хозяйства | индивидуаль- ные предпри- ниматели | |
| 328,1 | 214,2 | 25,1 | 627,1 | 552,0 | 75,1 | 1,8 |
| 60,0 | 15,0 | 2,2 | 65,6 | 57,8 | 7,7 | 0,1 |
| 9,0 | 3,5 | 0,6 | 19,6 | 16,3 | 3,2 | 0,1 |
| 2,5 | 0,5 | - | 2,2 | 2,2 | - | - |
| - | - | - | - | - | - | 0,0 |
| 9,7 | 3,9 | 0,0 | 9,4 | 9,4 | 0,0 | - |
| 0,1 | 0,0 | - | - | - | - | 0,0 |
| 0,0 | - | - | - | - | - | - |
| 15,9 | 2,7 | 0,7 | 20,3 | 16,8 | 3,5 | 0,0 |
| 9,6 | 0,5 | 0,2 | 3,9 | 3,5 | 0,3 | - |
| - | 0,0 | - | 0,0 | - | 0,0 | 0,0 |
| 3,1 | 1,7 | 0,6 | 3,3 | 3,2 | 0,1 | - |
| 2,0 | 0,5 | 0,0 | 0,3 | 0,3 | 0,0 | - |
| 4,2 | 1,2 | - | 5,6 | 5,1 | 0,5 | - |
| 3,8 | 0,5 | - | 1,0 | 1,0 | 0,0 | - |
| - | - | - | - | - | - | 0,0 |
| 0,0 | - | - | - | - | - | - |
| 0,0 | - | - | - | - | - | - |
| 23,4 | 15,3 | 2,0 | 36,1 | 21,3 | 14,8 | 0,0 |
| 1,3 | 0,4 | 0,0 | 2,1 | 1,4 | 0,7 | - |
| 0,0 | - | - | 0,1 | 0,1 | 0,1 | 0,0 |
| 14,5 | 13,3 | 1,9 | 32,2 | 18,1 | 14,1 | 0,0 |
| 5,3 | 0,7 | - | 0,4 | 0,4 | - | 0,0 |
| 2,4 | 0,8 | 0,2 | 1,3 | 1,3 | - | - |
| 3,8 | 4,5 | 0,2 | 5,9 | 4,1 | 1,9 | 0,0 |
| - | - | - | - | - | - | 0,0 |
| - | - | - | 0,0 | 0,0 | - | 0,0 |
| 0,1 | 0,1 | 0,0 | 2,0 | 1,1 | 0,9 | 0,0 |
| 0,0 | 0,0 | - | 0,8 | 0,5 | 0,3 | - |
| 0,3 | 1,4 | - | 0,3 | 0,0 | 0,3 | - |
| 3,3 | 3,0 | 0,2 | 2,8 | 2,5 | 0,4 | 0,0 |
| 13,5 | 5,8 | 0,9 | 12,7 | 12,4 | 0,3 | 0,0 |
| - | - | - | - | - | - | - |
| 0,2 | 1,0 | 0,0 | 0,7 | 0,7 | - | - |
| 1,0 | - | 0,0 | 1,0 | 1,0 | - | - |
| 0,1 | - | - | - | - | - | 0,0 |
| 0,0 | - | 0,1 | - | - | - | 0,0 |
| - | - | - | - | - | - | - |
| 1,3 | - | - | - | - | - | - |
| 0,9 | 0,5 | 0,0 | 2,4 | 2,4 | - | 0,0 |
| 0,6 | 0,2 | - | 1,6 | 1,6 | - | - |
| 6,8 | 1,1 | 0,4 | 5,1 | 4,9 | 0,2 | - |
| 1,9 | 1,8 | 0,2 | 1,8 | 1,7 | 0,1 | - |
| 0,8 | 1,2 | 0,2 | - | - | - | - |

| | Хозяйства всех категорий | | | |
|--|--------------------------------|--|---|----------------------|
| | | сельско- хозяйственные организации | сельскохозяй- ственные ор- ганизации, не относящиеся к субъектам ма- лого предпри- нимательства | малые предприятия |
| Уральский федеральный округ | 2,2 | 2,2 | 1,2 | 0,9 |
| Курганская область | 0,6 | 0,6 | 0,3 | 0,3 |
| Свердловская область | 0,0 | 0,0 | 0,0 | - |
| Тюменская область | 0,6 | 0,6 | 0,3 | 0,3 |
| Челябинская область | 1,0 | 1,0 | 0,6 | 0,4 |
| Сибирский федеральный округ | 43,0 | 29,5 | 11,2 | 17,9 |
| Республика Алтай | 0,0 | - | - | - |
| Республика Тыва | 0,0 | - | - | - |
| Республика Хакасия | 0,1 | 0,1 | 0,1 | - |
| Алтайский край | 30,9 | 24,9 | 9,7 | 15,0 |
| Забайкальский край | 0,6 | 0,5 | 0,3 | 0,2 |
| Красноярский край | 0,8 | 0,8 | 0,4 | 0,4 |
| Кемеровская область | 2,5 | 1,4 | 0,0 | 1,4 |
| Новосибирская область | 1,3 | 0,3 | 0,2 | 0,1 |
| Омская область | 6,7 | 1,4 | 0,6 | 0,7 |
| Томская область | 0,0 | 0,0 | - | 0,0 |
| Дальневосточный федеральный округ | 1270,1 | 775,2 | 373,5 | 382,1 |
| Приморский край | 245,6 | 154,1 | 57,4 | 93,8 |
| Хабаровский край | 24,9 | 16,5 | 5,3 | 10,6 |
| Амурская область | 894,6 | 557,2 | 298,6 | 247,1 |
| Еврейская автономная область | 105,0 | 47,3 | 12,2 | 30,7 |

| в том числе | | | | | | |
|---|-----------------------|---|---|---|--|------------------------|
| в том числе | | | крестьянские (фермерские) хозяйства и индивидуаль- ные предпри- ниматели | в том числе | | хозяйства населения |
| малые предприятия (без микро- предприятий) | микро- предприятия | подсобные сельскохозяй- ственные предприятия несельскохо- зяйственных организаций | | крестьянские (фермерские) хозяйства | индивидуаль- ные предпри- ниматели | |
| 0,6 | 0,3 | - | - | - | - | 0,0 |
| - | 0,3 | - | - | - | - | - |
| - | - | - | - | - | - | 0,0 |
| 0,3 | - | - | - | - | - | - |
| 0,4 | 0,0 | - | - | - | - | - |
| 12,5 | 5,4 | 0,3 | 13,5 | 10,3 | 3,2 | 0,0 |
| - | - | - | - | - | - | 0,0 |
| - | - | - | - | - | - | 0,0 |
| - | - | - | - | - | - | - |
| 11,4 | 3,6 | 0,2 | 6,0 | 4,5 | 1,5 | - |
| 0,2 | 0,0 | - | 0,1 | 0,1 | - | - |
| - | 0,4 | - | - | - | - | 0,0 |
| 0,6 | 0,8 | - | 1,1 | 0,4 | 0,7 | 0,0 |
| 0,0 | 0,1 | 0,1 | 1,0 | 0,1 | 0,9 | 0,0 |
| 0,3 | 0,4 | 0,1 | 5,3 | 5,2 | 0,1 | 0,0 |
| - | 0,0 | - | - | - | - | - |
| 214,3 | 167,9 | 19,5 | 493,2 | 446,0 | 47,2 | 1,7 |
| 37,6 | 56,2 | 2,9 | 90,4 | 74,7 | 15,8 | 1,0 |
| 7,0 | 3,6 | 0,7 | 8,4 | 7,3 | 1,2 | 0,0 |
| 161,3 | 85,7 | 11,5 | 337,0 | 311,0 | 26,0 | 0,3 |
| 8,4 | 22,3 | 4,4 | 57,4 | 53,1 | 4,2 | 0,4 |

87. ПОСЕВНАЯ ПЛОЩАДЬ РАПСА ПОД УРОЖАЙ

(тысяч гектаров)

| | Хозяйства всех категорий | сельско- хозяйственные организации | | |
|--|--------------------------------|--|----------------------|--------------|
| | | сельскохозяйственные организации, не относящиеся к субъектам ма- лого предпри- нимательства | малые предприятия | |
| Российская Федерация | 995,0 | 831,4 | 435,3 | 390,6 |
| Центральный федеральный округ | 247,5 | 215,7 | 107,7 | 106,4 |
| Белгородская область | 3,8 | 3,8 | 3,8 | - |
| Брянская область | 9,9 | 7,7 | 2,4 | 5,2 |
| Владимирская область | 3,0 | 3,0 | 2,2 | 0,5 |
| Воронежская область | 2,0 | 0,8 | 0,4 | 0,4 |
| Ивановская область | 0,6 | 0,6 | 0,4 | 0,2 |
| Калужская область | 4,0 | 3,8 | 0,8 | 3,0 |
| Костромская область | 1,6 | 1,6 | - | 1,6 |
| Курская область | 17,0 | 15,8 | 11,0 | 4,8 |
| Липецкая область | 45,0 | 42,7 | 32,6 | 9,6 |
| Московская область | 26,1 | 25,2 | 7,1 | 18,1 |
| Орловская область | 16,5 | 13,4 | 10,3 | 2,7 |
| Рязанская область | 44,8 | 39,4 | 13,9 | 25,4 |
| Смоленская область | 12,8 | 8,9 | 1,5 | 7,2 |
| Тамбовская область | 4,4 | 4,2 | 3,2 | 1,0 |
| Тверская область | 0,1 | 0,1 | 0,1 | - |
| Тульская область | 55,7 | 44,7 | 18,0 | 26,6 |
| Ярославская область | 0,0 | 0,0 | 0,0 | 0,0 |
| Северо-Западный федеральный округ | 42,0 | 39,3 | 13,6 | 25,1 |
| Вологодская область | 0,2 | - | - | - |
| Калининградская область | 38,7 | 36,3 | 12,0 | 23,8 |
| Ленинградская область | 0,7 | 0,7 | 0,6 | - |
| Новгородская область | 0,4 | 0,3 | 0,3 | - |
| Псковская область | 2,0 | 2,0 | 0,7 | 1,3 |
| Южный федеральный округ | 16,4 | 13,5 | 8,2 | 5,3 |
| Республика Адыгея | 3,7 | 2,8 | 1,0 | 1,8 |
| Республика Калмыкия | 0,4 | 0,3 | - | 0,3 |
| Республика Крым | 0,8 | 0,7 | 0,6 | 0,1 |
| Краснодарский край | 7,9 | 6,2 | 4,3 | 1,9 |
| Волгоградская область | 0,1 | 0,1 | 0,1 | - |
| Ростовская область | 3,6 | 3,4 | 2,3 | 1,1 |
| г. Севастополь | 0,0 | 0,0 | 0,0 | - |
| Северо-Кавказский федеральный округ | 61,0 | 47,1 | 29,7 | 15,8 |
| Республика Дагестан | 0,0 | - | - | - |
| Республика Ингушетия | 0,3 | 0,2 | 0,1 | 0,1 |
| Кабардино-Балкарская Республика | 0,8 | 0,3 | 0,1 | 0,2 |
| Карачаево-Черкесская Республика | 0,0 | - | - | - |
| Республика Северная Осетия-Алания | 8,1 | 5,7 | 1,0 | 3,2 |
| Чеченская Республика | 9,8 | 6,5 | 3,7 | 2,8 |
| Ставропольский край | 42,0 | 34,4 | 24,8 | 9,5 |

2016 ГОДА В ХОЗЯЙСТВАХ ВСЕХ КАТЕГОРИЙ

| в том числе | | | | | | |
|---|-----------------------|---|---|---|--|------------------------|
| в том числе | | | крестьянские (фермерские) хозяйства и индивидуаль- ные предпри- ниматели | в том числе | | хозяйства населения |
| малые предприятия (без микро- предприятий) | микро- предприятия | подсобные сельскохозяй- ственные предприятия несельского- хозяйственных организаций | | крестьянские (фермерские) хозяйства | индивидуаль- ные предпри- ниматели | |
| 270,2 | 120,4 | 5,4 | 162,9 | 144,4 | 18,5 | 0,7 |
| 76,8 | 29,6 | 1,6 | 31,4 | 27,2 | 4,2 | 0,5 |
| - | - | - | 0,0 | 0,0 | - | 0,0 |
| 2,4 | 2,8 | 0,1 | 2,2 | 2,2 | - | - |
| 0,5 | - | 0,3 | - | - | - | - |
| 0,4 | - | - | 1,2 | 1,2 | - | - |
| - | 0,2 | - | - | - | - | 0,0 |
| 0,0 | 3,0 | - | 0,2 | 0,2 | - | 0,0 |
| 1,6 | - | - | - | - | - | - |
| 2,3 | 2,5 | - | 1,3 | 0,7 | 0,6 | 0,0 |
| 9,3 | 0,2 | 0,5 | 2,4 | 2,0 | 0,4 | - |
| 14,2 | 3,8 | - | 0,9 | 0,1 | 0,8 | - |
| 1,9 | 0,9 | 0,3 | 3,1 | 3,1 | - | 0,0 |
| 20,0 | 5,4 | 0,1 | 5,5 | 5,5 | - | - |
| 2,4 | 4,8 | 0,2 | 3,5 | 3,1 | 0,3 | 0,5 |
| 1,0 | - | - | 0,2 | 0,2 | - | - |
| - | - | 0,0 | - | - | - | 0,0 |
| 20,6 | 6,1 | - | 11,0 | 8,9 | 2,1 | - |
| - | 0,0 | - | 0,0 | 0,0 | - | - |
| 20,5 | 4,7 | 0,5 | 2,7 | 2,7 | 0,0 | 0,0 |
| - | - | - | 0,2 | 0,2 | - | - |
| 19,9 | 4,0 | 0,5 | 2,3 | 2,3 | - | 0,0 |
| - | - | 0,0 | 0,0 | 0,0 | 0,0 | 0,0 |
| - | - | - | 0,1 | 0,1 | - | - |
| 0,6 | 0,7 | - | - | - | - | - |
| 3,3 | 2,0 | 0,0 | 2,9 | 2,4 | 0,5 | 0,0 |
| 1,5 | 0,3 | - | 0,9 | 0,8 | 0,1 | 0,0 |
| 0,3 | - | - | 0,1 | 0,1 | - | - |
| 0,1 | - | - | 0,1 | 0,1 | - | 0,0 |
| 0,7 | 1,2 | 0,0 | 1,6 | 1,2 | 0,4 | 0,0 |
| - | - | - | - | - | - | - |
| 0,7 | 0,4 | - | 0,2 | 0,2 | - | - |
| - | - | - | - | - | - | - |
| 10,0 | 5,8 | 1,6 | 13,9 | 10,2 | 3,7 | 0,0 |
| - | - | - | - | - | - | 0,0 |
| 0,1 | - | - | 0,1 | 0,1 | - | - |
| 0,2 | - | 0,0 | 0,5 | 0,3 | 0,2 | 0,0 |
| - | - | - | - | - | - | 0,0 |
| 1,8 | 1,4 | 1,5 | 2,4 | - | 2,4 | - |
| 2,2 | 0,6 | - | 3,3 | 2,5 | 0,9 | - |
| 5,7 | 3,8 | 0,1 | 7,6 | 7,4 | 0,2 | 0,0 |

| | Хозяйства всех категорий | сельско- хозяйственные организации | | |
|--|--------------------------------|---|-------------------|--------------|
| | | сельскохозяйственные организации, не относящиеся к субъектам малого предпринимательства | малые предприятия | |
| Приволжский федеральный округ | 240,5 | 217,2 | 129,8 | 86,8 |
| Республика Башкортостан | 29,5 | 24,9 | 10,2 | 14,6 |
| Республика Марий Эл | 6,8 | 5,9 | 2,5 | 3,4 |
| Республика Мордовия | 18,3 | 16,7 | 13,2 | 3,5 |
| Республика Татарстан | 101,3 | 92,2 | 61,8 | 30,3 |
| Удмуртская Республика | 5,6 | 4,9 | 3,1 | 1,6 |
| Чувашская Республика | 2,7 | 1,9 | 0,8 | 1,0 |
| Пермский край | 4,1 | 3,7 | 3,4 | 0,3 |
| Кировская область | 18,4 | 18,2 | 14,4 | 3,9 |
| Нижегородская область | 26,7 | 23,5 | 6,2 | 17,3 |
| Оренбургская область | 1,5 | 1,2 | 0,7 | 0,5 |
| Пензенская область | 8,4 | 7,0 | 2,3 | 4,7 |
| Самарская область | 5,3 | 5,3 | 5,0 | 0,3 |
| Ульяновская область | 11,8 | 11,7 | 6,2 | 5,4 |
| Уральский федеральный округ | 101,2 | 89,0 | 54,4 | 34,4 |
| Курганская область | 14,9 | 11,7 | 3,7 | 8,0 |
| Свердловская область | 21,9 | 18,5 | 10,8 | 7,5 |
| Тюменская область | 50,3 | 45,5 | 30,0 | 15,5 |
| в том числе: | | | | |
| Ханты-Мансийский автономный округ - Югра | 0,0 | - | - | - |
| Тюменская область (без автономных округов) | 50,3 | 45,5 | 30,0 | 15,5 |
| Челябинская область | 14,1 | 13,3 | 9,9 | 3,4 |
| Сибирский федеральный округ | 285,6 | 208,8 | 91,1 | 116,7 |
| Республика Хакасия | 2,6 | 2,2 | 2,2 | 0,1 |
| Алтайский край | 50,8 | 33,8 | 15,0 | 18,8 |
| Забайкальский край | 9,5 | 8,8 | 1,7 | 7,0 |
| Красноярский край | 37,1 | 33,9 | 20,4 | 13,5 |
| Иркутская область | 12,1 | 7,0 | 2,2 | 4,8 |
| Кемеровская область | 62,7 | 50,2 | 19,3 | 30,3 |
| Новосибирская область | 39,8 | 30,0 | 9,9 | 20,1 |
| Омская область | 60,5 | 35,3 | 17,6 | 17,4 |
| Томская область | 10,6 | 7,6 | 2,7 | 4,8 |
| Дальневосточный федеральный округ | 0,9 | 0,9 | 0,8 | 0,1 |
| Приморский край | 0,0 | - | - | - |
| Амурская область | 0,9 | 0,9 | 0,8 | 0,1 |

| в том числе | | | | | | |
|---|-----------------------|---|---|---|--|------------------------|
| в том числе | | | крестьянские (фермерские) хозяйства и индивидуаль- ные предпри- ниматели | в том числе | | хозяйства населения |
| малые предприятия (без микро- предприятий) | микро- предприятия | подсобные сельскохозяй- ственные предприятия несельскохо- зяйственных организаций | | крестьянские (фермерские) хозяйства | индивидуаль- ные предпри- ниматели | |
| 58,7 | 28,0 | 0,6 | 23,2 | 20,3 | 2,9 | 0,0 |
| 9,5 | 5,1 | 0,0 | 4,6 | 3,8 | 0,8 | - |
| 1,6 | 1,8 | - | 0,9 | 0,3 | 0,6 | - |
| 1,9 | 1,6 | 0,0 | 1,7 | 1,7 | - | - |
| 23,1 | 7,1 | 0,2 | 9,1 | 8,5 | 0,6 | 0,0 |
| 1,3 | 0,3 | 0,2 | 0,7 | - | 0,7 | - |
| 0,1 | 0,9 | 0,1 | 0,8 | 0,8 | - | 0,0 |
| 0,3 | - | - | 0,4 | 0,4 | - | - |
| 3,7 | 0,2 | 0,0 | 0,2 | 0,2 | 0,1 | - |
| 9,6 | 7,6 | 0,1 | 3,1 | 3,1 | - | - |
| 0,3 | 0,2 | 0,0 | 0,3 | 0,3 | - | 0,0 |
| 4,7 | 0,1 | - | 1,3 | 1,3 | - | - |
| 0,3 | 0,1 | - | - | - | - | 0,0 |
| 2,4 | 3,0 | - | 0,2 | - | 0,2 | - |
| 24,0 | 10,4 | 0,2 | 12,2 | 10,8 | 1,4 | 0,0 |
| 6,2 | 1,8 | 0,0 | 3,1 | 3,1 | - | 0,0 |
| 4,1 | 3,4 | 0,2 | 3,4 | 2,9 | 0,5 | 0,0 |
| 11,0 | 4,6 | - | 4,8 | 4,2 | 0,7 | 0,0 |
| - | - | - | 0,0 | 0,0 | - | - |
| 11,0 | 4,6 | - | 4,8 | 4,2 | 0,7 | 0,0 |
| 2,8 | 0,6 | - | 0,8 | 0,7 | 0,2 | - |
| 76,8 | 40,0 | 0,9 | 76,7 | 70,8 | 5,9 | 0,2 |
| - | 0,1 | - | 0,3 | 0,3 | - | - |
| 12,2 | 6,5 | 0,1 | 16,9 | 16,2 | 0,7 | - |
| 2,4 | 4,6 | - | 0,7 | 0,7 | 0,1 | - |
| 10,5 | 3,0 | - | 3,2 | 2,7 | 0,6 | 0,0 |
| 3,3 | 1,5 | - | 5,1 | 4,7 | 0,4 | - |
| 19,0 | 11,3 | 0,6 | 12,5 | 9,9 | 2,5 | - |
| 16,7 | 3,4 | 0,0 | 9,8 | 9,4 | 0,4 | 0,0 |
| 12,6 | 4,8 | 0,3 | 25,1 | 23,8 | 1,3 | 0,1 |
| - | 4,8 | - | 3,0 | 3,0 | - | - |
| 0,1 | - | - | 0,0 | 0,0 | - | 0,0 |
| - | - | - | 0,0 | 0,0 | - | - |
| 0,1 | - | - | - | - | - | 0,0 |

88. ПОСЕВНАЯ ПЛОЩАДЬ ГОРЧИЦЫ ПОД УРОЖАЙ

(тысяч гектаров)

| | Хозяйства всех категорий | сельско- хозяйственные организации | | |
|--|--------------------------------|---|-------------------|-------------|
| | | сельскохозяйственные организации, не относящиеся к субъектам малого предпринимательства | малые предприятия | |
| Российская Федерация | 183,5 | 149,7 | 74,6 | 73,4 |
| Центральный федеральный округ | 55,9 | 47,1 | 26,5 | 19,0 |
| Белгородская область | 11,0 | 8,9 | 6,6 | 1,5 |
| Брянская область | 2,2 | 2,0 | 1,0 | 1,0 |
| Владимирская область | 1,1 | 1,1 | 0,0 | 1,1 |
| Воронежская область | 6,8 | 6,1 | 5,8 | 0,3 |
| Ивановская область | 0,1 | 0,0 | 0,0 | 0,0 |
| Калужская область | 1,1 | 1,1 | 0,0 | 1,0 |
| Костромская область | 0,3 | 0,1 | - | 0,1 |
| Курская область | 2,5 | 1,5 | 1,1 | 0,3 |
| Липецкая область | 3,7 | 2,8 | 1,9 | 0,7 |
| Московская область | 1,1 | 1,1 | 0,7 | 0,4 |
| Орловская область | 2,2 | 1,7 | 0,4 | 1,3 |
| Рязанская область | 11,8 | 10,5 | 2,9 | 7,6 |
| Смоленская область | 0,5 | 0,5 | - | 0,5 |
| Тамбовская область | 6,7 | 6,3 | 3,9 | 2,1 |
| Тверская область | 0,0 | 0,0 | - | 0,0 |
| Тульская область | 4,5 | 3,4 | 2,1 | 1,3 |
| Ярославская область | 0,0 | - | - | - |
| г. Москва | 0,0 | 0,0 | - | - |
| Северо-Западный федеральный округ | 0,9 | 0,8 | - | 0,8 |
| Калининградская область | 0,8 | 0,8 | - | 0,8 |
| Ленинградская область | 0,0 | - | - | - |
| Мурманская область | 0,0 | - | - | - |
| г. Санкт-Петербург | 0,0 | - | - | - |
| Южный федеральный округ | 52,6 | 45,6 | 22,9 | 22,6 |
| Республика Адыгея | 0,2 | 0,2 | 0,0 | 0,2 |
| Республика Калмыкия | 0,1 | - | - | - |
| Республика Крым | 7,6 | 6,7 | 2,7 | 4,1 |
| Краснодарский край | 0,7 | 0,5 | 0,4 | 0,2 |
| Астраханская область | 0,0 | - | - | - |
| Волгоградская область | 35,1 | 29,5 | 16,6 | 12,9 |
| Ростовская область | 8,9 | 8,6 | 3,3 | 5,2 |
| Северо-Кавказский федеральный округ | 5,4 | 4,7 | 3,8 | 0,9 |
| Республика Дагестан | 0,0 | - | - | - |
| Республика Ингушетия | 0,1 | 0,1 | 0,1 | - |
| Кабардино-Балкарская Республика | 0,4 | 0,4 | 0,4 | - |
| Карачаево-Черкесская Республика | 0,0 | - | - | - |
| Республика Северная Осетия-Алания | 0,8 | 0,7 | - | 0,7 |
| Чеченская Республика | 0,6 | 0,2 | 0,2 | - |
| Ставропольский край | 3,5 | 3,2 | 3,1 | 0,1 |

2016 ГОДА В ХОЗЯЙСТВАХ ВСЕХ КАТЕГОРИЙ

| в том числе | | | | | | |
|---|-----------------------|---|---|---|--|------------------------|
| в том числе | | | крестьянские (фермерские) хозяйства и индивидуаль- ные предпри- ниматели | в том числе | | хозяйства населения |
| малые предприятия (без микро- предприятий) | микро- предприятия | подсобные сельскохозяй- ственные предприятия несельского- хозяйственных организаций | | крестьянские (фермерские) хозяйства | индивидуаль- ные предпри- ниматели | |
| 47,2 | 26,2 | 1,8 | 33,5 | 27,4 | 6,2 | 0,3 |
| 12,2 | 6,8 | 1,6 | 8,6 | 6,5 | 2,1 | 0,1 |
| 1,2 | 0,3 | 0,9 | 2,1 | 0,9 | 1,2 | 0,0 |
| 1,0 | - | 0,0 | 0,3 | 0,1 | 0,1 | 0,0 |
| 0,7 | 0,4 | - | - | - | - | 0,0 |
| 0,3 | - | 0,0 | 0,8 | 0,6 | 0,2 | 0,0 |
| 0,0 | - | - | 0,1 | - | 0,1 | 0,0 |
| 0,1 | 0,9 | 0,0 | 0,0 | 0,0 | - | 0,1 |
| 0,1 | - | - | 0,2 | 0,2 | - | 0,0 |
| 0,1 | 0,1 | 0,1 | 1,1 | 0,7 | 0,3 | - |
| 0,7 | 0,0 | 0,2 | 0,9 | 0,8 | 0,1 | 0,0 |
| 0,3 | 0,1 | - | 0,1 | 0,0 | 0,1 | - |
| 0,5 | 0,8 | - | 0,5 | 0,5 | - | - |
| 5,4 | 2,2 | 0,1 | 1,3 | 1,3 | 0,0 | - |
| 0,5 | - | 0,0 | - | - | - | - |
| 1,2 | 0,9 | 0,3 | 0,3 | 0,3 | - | - |
| 0,0 | - | - | 0,0 | - | 0,0 | 0,0 |
| 0,1 | 1,1 | - | 1,1 | 1,1 | - | 0,0 |
| - | - | - | 0,0 | 0,0 | - | - |
| - | - | 0,0 | - | - | - | 0,0 |
| - | 0,8 | 0,0 | - | - | - | 0,0 |
| - | 0,8 | 0,0 | - | - | - | 0,0 |
| - | - | - | - | - | - | 0,0 |
| - | - | - | - | - | - | 0,0 |
| - | - | - | - | - | - | 0,0 |
| 19,1 | 3,4 | 0,1 | 7,0 | 6,6 | 0,5 | 0,0 |
| - | 0,2 | - | - | - | - | 0,0 |
| - | - | - | 0,1 | 0,1 | - | - |
| 1,8 | 2,2 | 0,0 | 0,9 | 0,5 | 0,4 | 0,0 |
| 0,1 | 0,1 | - | 0,2 | 0,2 | 0,0 | 0,0 |
| - | - | - | - | - | - | 0,0 |
| 12,2 | 0,7 | 0,0 | 5,5 | 5,5 | - | - |
| 5,0 | 0,3 | 0,0 | 0,3 | 0,3 | 0,1 | 0,0 |
| 0,7 | 0,1 | - | 0,7 | 0,6 | 0,1 | 0,0 |
| - | - | - | - | - | - | 0,0 |
| - | - | - | - | - | - | - |
| - | - | - | - | - | - | 0,0 |
| - | - | - | - | - | - | 0,0 |
| 0,7 | - | - | 0,0 | - | 0,0 | - |
| - | - | - | 0,4 | 0,4 | 0,0 | - |
| - | 0,1 | - | 0,3 | 0,2 | 0,1 | 0,0 |

| | Хозяйства всех категорий | сельскохозяйственные организации | | |
|--|--------------------------------|---|-------------------|-------------|
| | | сельскохозяйственные организации, не относящиеся к субъектам малого предпринимательства | малые предприятия | |
| Приволжский федеральный округ | 63,2 | 46,5 | 18,5 | 27,8 |
| Республика Башкортостан | 0,2 | 0,2 | 0,1 | 0,1 |
| Республика Марий Эл | 1,7 | 1,5 | 0,6 | 0,8 |
| Республика Мордовия | 0,8 | 0,3 | 0,2 | 0,1 |
| Республика Татарстан | 9,6 | 9,2 | 7,6 | 1,6 |
| Удмуртская Республика | 0,3 | 0,0 | - | 0,0 |
| Чувашская Республика | 4,6 | 3,2 | 1,1 | 2,1 |
| Пермский край | 0,2 | 0,2 | - | 0,2 |
| Кировская область | 1,4 | 1,1 | 0,0 | 1,1 |
| Нижегородская область | 6,1 | 5,4 | 1,3 | 4,1 |
| Оренбургская область | 8,7 | 7,2 | 1,0 | 6,2 |
| Пензенская область | 2,6 | 1,5 | 0,6 | 0,7 |
| Самарская область | 2,6 | 2,5 | 0,2 | 2,2 |
| Саратовская область | 20,6 | 11,9 | 4,6 | 7,2 |
| Ульяновская область | 4,0 | 2,3 | 1,2 | 1,1 |
| Уральский федеральный округ | 3,9 | 3,8 | 2,5 | 1,3 |
| Свердловская область | 0,1 | 0,1 | - | 0,1 |
| Тюменская область | 2,5 | 2,5 | 2,5 | - |
| в том числе: | | | | |
| Ханты-Мансийский автономный округ - Югра | 0,0 | - | - | - |
| Тюменская область (без автономных округов) | 2,5 | 2,5 | 2,5 | - |
| Челябинская область | 1,3 | 1,2 | - | 1,2 |
| Сибирский федеральный округ | 1,7 | 1,3 | 0,3 | 1,0 |
| Республика Алтай | 0,0 | - | - | - |
| Республика Тыва | 0,0 | - | - | - |
| Республика Хакасия | 0,0 | - | - | - |
| Алтайский край | 0,3 | 0,2 | 0,2 | - |
| Красноярский край | 0,1 | 0,1 | - | 0,1 |
| Иркутская область | 0,0 | - | - | - |
| Кемеровская область | 0,6 | 0,6 | - | 0,6 |
| Новосибирская область | 0,3 | 0,3 | 0,0 | 0,3 |
| Омская область | 0,4 | 0,1 | 0,0 | 0,1 |
| Дальневосточный федеральный округ | 0,0 | - | - | - |
| Камчатский край | 0,0 | - | - | - |
| Приморский край | 0,0 | - | - | - |
| Амурская область | 0,0 | - | - | - |
| Еврейская автономная область | 0,0 | - | - | - |

| в том числе | | | | | | |
|---|-----------------------|---|---|---|--|------------------------|
| в том числе | | | крестьянские (фермерские) хозяйства и индивидуаль- ные предпри- ниматели | в том числе | | хозяйства населения |
| малые предприятия (без микро- предприятий) | микро- предприятия | подсобные сельскохозяй- ственные предприятия несельскохо- зяйственных организаций | | крестьянские (фермерские) хозяйства | индивидуаль- ные предпри- ниматели | |
| 14,2 | 13,6 | 0,1 | 16,6 | 13,2 | 3,4 | 0,1 |
| 0,1 | 0,0 | - | 0,0 | 0,0 | - | 0,0 |
| 0,2 | 0,7 | - | 0,2 | 0,0 | 0,2 | - |
| 0,0 | 0,1 | - | 0,5 | 0,5 | - | - |
| 1,2 | 0,4 | - | 0,3 | 0,3 | - | 0,1 |
| - | 0,0 | 0,0 | 0,3 | - | 0,3 | - |
| 0,7 | 1,4 | 0,0 | 1,4 | 1,4 | - | 0,0 |
| 0,1 | 0,1 | - | - | - | - | - |
| 0,6 | 0,5 | - | 0,3 | 0,3 | - | - |
| 3,5 | 0,6 | - | 0,7 | 0,6 | 0,1 | - |
| - | 6,2 | - | 1,4 | 1,4 | - | 0,0 |
| 0,7 | 0,0 | 0,1 | 1,1 | 1,1 | - | - |
| 0,8 | 1,5 | - | 0,1 | - | 0,1 | - |
| 5,2 | 2,0 | - | 8,7 | 7,5 | 1,2 | - |
| 1,0 | 0,1 | - | 1,6 | - | 1,6 | - |
| - | 1,3 | 0,0 | 0,1 | 0,1 | - | 0,0 |
| - | 0,1 | 0,0 | - | - | - | 0,0 |
| - | - | - | - | - | - | 0,0 |
| - | - | - | - | - | - | 0,0 |
| - | - | - | - | - | - | 0,0 |
| - | 1,2 | - | 0,1 | 0,1 | - | - |
| 0,9 | 0,1 | - | 0,4 | 0,4 | 0,0 | 0,0 |
| - | - | - | - | - | - | 0,0 |
| - | - | - | - | - | - | 0,0 |
| - | - | - | - | - | - | 0,0 |
| - | - | - | 0,1 | 0,1 | - | - |
| - | 0,1 | - | - | - | - | 0,0 |
| - | - | - | 0,0 | 0,0 | - | - |
| 0,6 | - | - | - | - | - | 0,0 |
| 0,3 | - | - | 0,0 | 0,0 | - | 0,0 |
| - | 0,1 | - | 0,3 | 0,2 | 0,0 | 0,0 |
| - | - | - | - | - | - | 0,0 |
| - | - | - | - | - | - | 0,0 |
| - | - | - | - | - | - | 0,0 |
| - | - | - | - | - | - | 0,0 |
| - | - | - | - | - | - | 0,0 |

89. ПОСЕВНАЯ ПЛОЩАДЬ ЭФИРНО-МАСЛИЧНЫХ КУЛЬТУР
(гектаров)

| | Хозяйства всех категорий | сельско- хозяйственные организации | | |
|--|--------------------------------|---|-------------------|----------------|
| | | сельскохозяйственные организации, не относящиеся к субъектам малого предпринимательства | малые предприятия | |
| Российская Федерация | 117960,7 | 82302,9 | 34060,0 | 47559,8 |
| Центральный федеральный округ | 2798,7 | 1875,0 | 844,0 | 1031,0 |
| Белгородская область | 1135,3 | 958,0 | 340,0 | 618,0 |
| Владимирская область | 0,1 | - | - | - |
| Воронежская область | 427,0 | 354,0 | 354,0 | - |
| Калужская область | 0,3 | - | - | - |
| Костромская область | 200,0 | - | - | - |
| Курская область | 168,0 | 150,0 | 150,0 | - |
| Московская область | 1,7 | - | - | - |
| Орловская область | 659,0 | 256,0 | - | 256,0 |
| Смоленская область | 120,0 | 120,0 | - | 120,0 |
| Тверская область | 0,3 | - | - | - |
| Тульская область | 87,0 | 37,0 | - | 37,0 |
| Северо-Западный федеральный округ | 162,3 | - | - | - |
| Калининградская область | 150,0 | - | - | - |
| Ленинградская область | 12,3 | - | - | - |
| Южный федеральный округ | 92442,9 | 61397,9 | 18639,0 | 42075,8 |
| Республика Адыгея | 554,0 | 554,0 | - | 554,0 |
| Республика Крым | 66469,8 | 42814,2 | 11105,5 | 31289,6 |
| Краснодарский край | 7851,0 | 5508,5 | 3153,5 | 2355,0 |
| Волгоградская область | 4584,0 | 3922,0 | 602,0 | 3320,0 |
| Ростовская область | 12962,3 | 8577,4 | 3756,2 | 4557,2 |
| г. Севастополь | 21,8 | 21,8 | 21,8 | - |
| Северо-Кавказский федеральный округ | 14817,0 | 13777,0 | 11660,0 | 2117,0 |
| Республика Дагестан | 0,0 | - | - | - |
| Кабардино-Балкарская Республика | 0,1 | - | - | - |
| Чеченская Республика | 6,0 | 6,0 | - | 6,0 |
| Ставропольский край | 14810,9 | 13771,0 | 11660,0 | 2111,0 |
| Приволжский федеральный округ | 7739,7 | 5253,0 | 2917,0 | 2336,0 |
| Удмуртская Республика | 0,6 | - | - | - |
| Чувашская Республика | 0,1 | - | - | - |
| Пермский край | 0,0 | - | - | - |
| Оренбургская область | 489,0 | - | - | - |
| Пензенская область | 1849,0 | 1849,0 | 1849,0 | - |
| Самарская область | 1785,0 | 1165,0 | - | 1165,0 |
| Саратовская область | 3616,0 | 2239,0 | 1068,0 | 1171,0 |
| Ульяновская область | 0,0 | - | - | - |
| Уральский федеральный округ | 0,0 | - | - | - |
| Курганская область | 0,0 | - | - | - |
| Сибирский федеральный округ | 0,1 | - | - | - |
| Алтайский край | 0,0 | - | - | - |
| Кемеровская область | 0,0 | - | - | - |
| Новосибирская область | 0,0 | - | - | - |
| Омская область | 0,0 | - | - | - |
| Томская область | 0,0 | - | - | - |
| Дальневосточный федеральный округ | 0,0 | - | - | - |
| Камчатский край | 0,0 | - | - | - |
| Приморский край | 0,0 | - | - | - |
| Амурская область | 0,0 | - | - | - |

ПОД УРОЖАЙ 2016 ГОДА В ХОЗЯЙСТВАХ ВСЕХ КАТЕГОРИЙ

| В ТОМ ЧИСЛЕ | | | | | | |
|---|---|---|---|--|---------------|------------------------|
| В ТОМ ЧИСЛЕ | | | крестьянские (фермерские) хозяйства и индивидуаль- ные предпри- ниматели | В ТОМ ЧИСЛЕ | | хозяйства населения |
| В ТОМ ЧИСЛЕ | подсобные сельскохозяй- ственные предприятия несельскохо- зяйственных организаций | крестьянские (фермерские) хозяйства | | индивидуаль- ные предпри- ниматели | | |
| малые предприятия (без микро- предприятий) | микро- предприятия | | | | | |
| 28706,2 | 18853,6 | 683,1 | 35204,3 | 27631,6 | 7572,7 | 453,6 |
| 711,0 | 320,0 | - | 919,0 | 852,0 | 67,0 | 4,7 |
| 618,0 | - | - | 176,0 | 126,0 | 50,0 | 1,3 |
| - | - | - | - | - | - | 0,1 |
| - | - | - | 73,0 | 73,0 | - | 0,0 |
| - | - | - | - | - | - | 0,3 |
| - | - | - | 200,0 | 200,0 | - | - |
| - | - | - | 17,0 | - | 17,0 | 1,0 |
| - | - | - | - | - | - | 1,7 |
| 56,0 | 200,0 | - | 403,0 | 403,0 | - | - |
| - | 120,0 | - | - | - | - | - |
| - | - | - | - | - | - | 0,3 |
| 37,0 | - | - | 50,0 | 50,0 | - | - |
| - | - | - | 150,1 | 150,1 | - | 12,2 |
| - | - | - | 150,0 | 150,0 | - | 0,0 |
| - | - | - | 0,1 | 0,1 | - | 12,2 |
| 25000,2 | 17075,6 | 683,1 | 30609,3 | 23191,6 | 7417,7 | 435,8 |
| - | 554,0 | - | - | - | - | - |
| 17078,1 | 14211,5 | 419,1 | 23220,6 | 16811,4 | 6409,2 | 435,0 |
| 1832,1 | 522,9 | - | 2342,0 | 1453,0 | 889,0 | 0,5 |
| 3020,0 | 300,0 | - | 662,0 | 662,0 | - | 0,0 |
| 3070,0 | 1487,2 | 264,0 | 4384,7 | 4265,2 | 119,5 | 0,3 |
| - | - | - | - | - | - | - |
| 1621,0 | 496,0 | - | 1039,9 | 1013,9 | 26,0 | 0,1 |
| - | - | - | - | - | - | 0,0 |
| - | - | - | - | - | - | 0,1 |
| - | 6,0 | - | - | - | - | - |
| 1621,0 | 490,0 | - | 1039,9 | 1013,9 | 26,0 | 0,0 |
| 1374,0 | 962,0 | - | 2486,0 | 2424,0 | 62,0 | 0,7 |
| - | - | - | - | - | - | 0,6 |
| - | - | - | - | - | - | 0,1 |
| - | - | - | - | - | - | 0,0 |
| - | - | - | 489,0 | 489,0 | - | - |
| - | - | - | - | - | - | - |
| 1069,0 | 96,0 | - | 620,0 | 620,0 | - | 0,0 |
| 305,0 | 866,0 | - | 1377,0 | 1315,0 | 62,0 | - |
| - | - | - | - | - | - | 0,0 |
| - | - | - | - | - | - | 0,0 |
| - | - | - | - | - | - | 0,0 |
| - | - | - | - | - | - | 0,1 |
| - | - | - | - | - | - | 0,0 |
| - | - | - | - | - | - | 0,0 |
| - | - | - | - | - | - | 0,0 |
| - | - | - | - | - | - | 0,0 |
| - | - | - | - | - | - | 0,0 |
| - | - | - | - | - | - | 0,0 |
| - | - | - | - | - | - | 0,0 |
| - | - | - | - | - | - | 0,0 |
| - | - | - | - | - | - | 0,0 |

90. ПОСЕВНАЯ ПЛОЩАДЬ ЛЕКАРСТВЕННЫХ КУЛЬТУР ПОД
(гектаров)

| | Хозяйства всех категорий | сельско- хозяйственные организации | | |
|--|--------------------------------|--|----------------------|---------------|
| | | сельскохозяйственные организации, не относящиеся к субъектам ма- лого предпри- нимательства | малые предприятия | |
| Российская Федерация | 8712,2 | 4961,9 | 1041,5 | 3412,0 |
| Центральный федеральный округ | 1687,0 | 1219,0 | - | 960,0 |
| Белгородская область | 75,8 | 75,0 | - | 36,0 |
| Брянская область | 27,4 | 27,0 | - | 27,0 |
| Владимирская область | 0,0 | - | - | - |
| Воронежская область | 978,1 | 637,0 | - | 637,0 |
| Ивановская область | 205,3 | 200,0 | - | - |
| Калужская область | 1,2 | - | - | - |
| Костромская область | 20,0 | 20,0 | - | 20,0 |
| Курская область | 1,0 | - | - | - |
| Липецкая область | 0,0 | - | - | - |
| Московская область | 2,0 | - | - | - |
| Смоленская область | 0,5 | - | - | - |
| Тамбовская область | 352,0 | 240,0 | - | 240,0 |
| Тверская область | 1,5 | - | - | - |
| Тульская область | 22,0 | 20,0 | - | - |
| Ярославская область | 0,1 | - | - | - |
| г. Москва | 0,0 | - | - | - |
| Северо-Западный федеральный округ | 12,2 | - | - | - |
| Архангельская область | 5,0 | - | - | - |
| Вологодская область | 0,9 | - | - | - |
| Калининградская область | 0,0 | - | - | - |
| Ленинградская область | 3,1 | - | - | - |
| Новгородская область | 0,0 | - | - | - |
| Псковская область | 3,2 | - | - | - |
| г. Санкт-Петербург | 0,0 | - | - | - |
| Южный федеральный округ | 1375,4 | 842,5 | 541,5 | 261,0 |
| Республика Адыгея | 618,9 | 216,0 | - | 216,0 |
| Республика Калмыкия | 0,0 | - | - | - |
| Республика Крым | 553,5 | 462,0 | 462,0 | - |
| Краснодарский край | 173,5 | 135,5 | 79,5 | 16,0 |
| Волгоградская область | 29,4 | 29,0 | - | 29,0 |
| Ростовская область | 0,1 | - | - | - |
| Северо-Кавказский федеральный округ | 4,9 | 4,0 | - | 4,0 |
| Кабардино-Балкарская Республика | 0,0 | - | - | - |
| Ставропольский край | 4,9 | 4,0 | - | 4,0 |

УРОЖАЙ 2016 ГОДА В ХОЗЯЙСТВАХ ВСЕХ КАТЕГОРИЙ

| в том числе | | | | | | |
|---|-----------------------|---|---|---|--|------------------------|
| в том числе | | | крестьянские (фермерские) хозяйства и индивидуаль- ные предпри- ниматели | в том числе | | хозяйства населения |
| малые предприятия (без микро- предприятий) | микро- предприятия | подсобные сельскохозяй- ственные предприятия несельскохо- зяйственных организаций | | крестьянские (фермерские) хозяйства | индивидуаль- ные предпри- ниматели | |
| 2430,0 | 982,0 | 508,4 | 3709,4 | 3167,5 | 541,9 | 41,0 |
| 904,0 | 56,0 | 259,0 | 461,9 | 452,3 | 9,6 | 6,1 |
| - | 36,0 | 39,0 | - | - | - | 0,8 |
| 27,0 | - | - | - | - | - | 0,4 |
| - | - | - | - | - | - | 0,0 |
| 637,0 | - | - | 339,8 | 331,8 | 8,0 | 1,3 |
| - | - | 200,0 | 5,0 | 5,0 | - | 0,3 |
| - | - | - | 0,1 | - | 0,1 | 1,1 |
| - | 20,0 | - | - | - | - | - |
| - | - | - | - | - | - | 1,0 |
| - | - | - | - | - | - | 0,0 |
| - | - | - | 1,5 | - | 1,5 | 0,5 |
| - | - | - | 0,5 | 0,5 | - | 0,0 |
| 240,0 | - | - | 112,0 | 112,0 | - | - |
| - | - | - | 1,0 | 1,0 | - | 0,5 |
| - | - | 20,0 | 2,0 | 2,0 | - | 0,0 |
| - | - | - | - | - | - | 0,1 |
| - | - | - | - | - | - | 0,0 |
| - | - | - | 8,5 | 8,0 | 0,5 | 3,7 |
| - | - | - | 5,0 | 5,0 | - | - |
| - | - | - | 0,5 | - | 0,5 | 0,4 |
| - | - | - | - | - | - | 0,0 |
| - | - | - | 3,0 | 3,0 | - | 0,1 |
| - | - | - | - | - | - | 0,0 |
| - | - | - | - | - | - | 3,2 |
| - | - | - | - | - | - | 0,0 |
| 29,0 | 232,0 | 40,0 | 520,0 | 459,0 | 61,0 | 12,9 |
| - | 216,0 | - | 402,0 | 367,0 | 35,0 | 0,9 |
| - | - | - | - | - | - | 0,0 |
| - | - | - | 85,0 | 85,0 | - | 6,5 |
| - | 16,0 | 40,0 | 33,0 | 7,0 | 26,0 | 5,0 |
| 29,0 | - | - | - | - | - | 0,4 |
| - | - | - | - | - | - | 0,1 |
| - | 4,0 | - | 0,8 | 0,8 | - | 0,2 |
| - | - | - | - | - | - | 0,0 |
| - | 4,0 | - | 0,8 | 0,8 | - | 0,1 |

| | Хозяйства всех категорий | сельско- хозяйственные организации | | |
|--|--------------------------------|---|-------------------|---------------|
| | | сельскохозяйственные организации, не относящиеся к субъектам малого предпринимательства | малые предприятия | |
| Приволжский федеральный округ | 1546,5 | 1294,9 | - | 1245,0 |
| Республика Башкортостан | 17,8 | - | - | - |
| Республика Марий Эл | 0,0 | - | - | - |
| Республика Татарстан | 26,7 | 14,0 | - | - |
| Удмуртская Республика | 0,3 | - | - | - |
| Чувашская Республика | 0,1 | - | - | - |
| Пермский край | 0,2 | - | - | - |
| Кировская область | 0,2 | 0,0 | - | - |
| Нижегородская область | 85,0 | 70,0 | - | 70,0 |
| Оренбургская область | 0,0 | - | - | - |
| Пензенская область | 1380,1 | 1175,0 | - | 1175,0 |
| Самарская область | 36,0 | 35,9 | - | - |
| Саратовская область | 0,0 | - | - | - |
| Ульяновская область | 0,0 | - | - | - |
| Уральский федеральный округ | 837,8 | 829,0 | 500,0 | 329,0 |
| Курганская область | 829,1 | 829,0 | 500,0 | 329,0 |
| Свердловская область | 0,5 | - | - | - |
| Тюменская область | 0,1 | - | - | - |
| в том числе: | | | | |
| Ханты-Мансийский автономный округ - Югра | 0,0 | - | - | - |
| Тюменская область (без автономных округов) | 0,1 | - | - | - |
| Челябинская область | 8,1 | - | - | - |
| Сибирский федеральный округ | 3247,2 | 772,5 | - | 613,0 |
| Республика Алтай | 1,1 | - | - | - |
| Республика Тыва | 0,0 | - | - | - |
| Алтайский край | 504,6 | 241,5 | - | 82,0 |
| Красноярский край | 125,5 | 1,0 | - | 1,0 |
| Кемеровская область | 0,0 | - | - | - |
| Новосибирская область | 0,2 | - | - | - |
| Омская область | 2615,7 | 530,0 | - | 530,0 |
| Томская область | 0,1 | - | - | - |
| Дальневосточный федеральный округ | 1,2 | - | - | - |
| Камчатский край | 0,0 | - | - | - |
| Приморский край | 1,1 | - | - | - |
| Хабаровский край | 0,1 | - | - | - |
| Амурская область | 0,0 | - | - | - |
| Еврейская автономная область | 0,0 | - | - | - |

| в том числе | | | | | | |
|---|-----------------------|---|---|---|--|------------------------|
| в том числе | | подсобные сельскохозяй- ственные предприятия несельскохо- зяйственных организаций | крестьянские (фермерские) хозяйства и индивидуаль- ные предпри- ниматели | в том числе | | хозяйства населения |
| малые предприятия (без микро- предприятий) | микро- предприятия | | | крестьянские (фермерские) хозяйства | индивидуаль- ные предпри- ниматели | |
| 670,0 | 575,0 | 49,9 | 236,5 | 229,0 | 7,5 | 15,1 |
| - | - | - | 17,5 | 10,0 | 7,5 | 0,3 |
| - | - | - | - | - | - | 0,0 |
| - | - | 14,0 | - | - | - | 12,7 |
| - | - | - | - | - | - | 0,3 |
| - | - | - | - | - | - | 0,1 |
| - | - | - | - | - | - | 0,2 |
| - | - | 0,0 | - | - | - | 0,2 |
| - | 70,0 | - | 14,0 | 14,0 | - | 1,0 |
| - | - | - | - | - | - | 0,0 |
| 670,0 | 505,0 | - | 205,0 | 205,0 | - | 0,1 |
| - | - | 35,9 | - | - | - | 0,1 |
| - | - | - | - | - | - | 0,0 |
| - | - | - | - | - | - | 0,0 |
| 225,0 | 104,0 | - | 8,0 | 8,0 | - | 0,8 |
| 225,0 | 104,0 | - | - | - | - | 0,1 |
| - | - | - | - | - | - | 0,5 |
| - | - | - | - | - | - | 0,1 |
| - | - | - | - | - | - | 0,0 |
| - | - | - | - | - | - | 0,1 |
| - | - | - | - | - | - | 0,1 |
| - | - | - | 8,0 | 8,0 | - | 0,1 |
| 602,0 | 11,0 | 159,5 | 2473,4 | 2010,4 | 463,0 | 1,3 |
| - | - | - | 1,0 | 1,0 | - | 0,1 |
| - | - | - | - | - | - | 0,0 |
| 82,0 | - | 159,5 | 263,0 | - | 263,0 | 0,1 |
| - | 1,0 | - | 124,4 | 124,4 | - | 0,1 |
| - | - | - | - | - | - | 0,0 |
| - | - | - | - | - | - | 0,2 |
| 520,0 | 10,0 | - | 2085,0 | 1885,0 | 200,0 | 0,7 |
| - | - | - | - | - | - | 0,1 |
| - | - | - | 0,3 | - | 0,3 | 0,9 |
| - | - | - | - | - | - | 0,0 |
| - | - | - | 0,3 | - | 0,3 | 0,8 |
| - | - | - | - | - | - | 0,1 |
| - | - | - | - | - | - | 0,0 |
| - | - | - | - | - | - | 0,0 |

91. ПОСЕВНАЯ ПЛОЩАДЬ КАРТОФЕЛЯ ПОД УРОЖАЙ

(тысяч гектаров)

| | Хозяйства всех категорий | сельскохозяйственные организации | | |
|---|--------------------------------|---|-------------------|--------------|
| | | сельскохозяйственные организации, не относящиеся к субъектам малого предпринимательства | малые предприятия | |
| Российская Федерация | 1428,5 | 193,7 | 75,1 | 107,8 |
| Центральный федеральный округ | 431,4 | 74,1 | 32,1 | 38,4 |
| Белгородская область | 37,2 | 1,1 | 0,2 | 0,9 |
| Брянская область | 44,5 | 15,2 | 6,4 | 8,8 |
| Владимирская область | 13,9 | 3,3 | 1,2 | 2,0 |
| Воронежская область | 71,5 | 1,5 | 0,6 | 0,8 |
| Ивановская область | 6,1 | 0,7 | 0,1 | 0,5 |
| Калужская область | 12,6 | 1,8 | 0,4 | 1,3 |
| Костромская область | 6,4 | 1,1 | 0,1 | 1,0 |
| Курская область | 33,7 | 1,2 | 1,0 | 0,1 |
| Липецкая область | 31,7 | 4,5 | 3,8 | 0,4 |
| Московская область | 33,2 | 12,0 | 7,4 | 4,0 |
| Орловская область | 18,5 | 1,8 | 0,5 | 0,6 |
| Рязанская область | 22,3 | 4,6 | 0,9 | 3,6 |
| Смоленская область | 10,8 | 1,1 | 0,3 | 0,8 |
| Тамбовская область | 30,3 | 4,3 | 1,3 | 2,8 |
| Тверская область | 16,2 | 4,9 | 1,3 | 2,8 |
| Тульская область | 31,6 | 12,0 | 5,1 | 6,7 |
| Ярославская область | 10,3 | 3,1 | 1,5 | 1,5 |
| г. Москва | 0,7 | 0,0 | - | - |
| Северо-Западный федеральный округ | 71,8 | 10,9 | 4,1 | 6,3 |
| Республика Карелия | 2,6 | 0,2 | 0,1 | 0,1 |
| Республика Коми | 4,4 | 0,3 | 0,1 | 0,1 |
| Архангельская область | 7,4 | 0,9 | 0,3 | 0,5 |
| в том числе: | | | | |
| Ненецкий автономный округ | 0,1 | - | - | - |
| Архангельская область (без автономного округа) | 7,4 | 0,9 | 0,3 | 0,5 |
| Вологодская область | 12,9 | 1,7 | 1,1 | 0,6 |
| Калининградская область | 7,9 | 1,4 | 0,2 | 1,1 |
| Ленинградская область | 14,2 | 3,0 | 1,3 | 1,7 |
| Мурманская область | 0,6 | - | - | - |
| Новгородская область | 12,8 | 2,4 | 0,6 | 1,7 |
| Псковская область | 8,6 | 0,7 | 0,2 | 0,5 |
| г. Санкт-Петербург | 0,4 | 0,3 | 0,3 | 0,0 |
| Южный федеральный округ | 84,3 | 7,8 | 3,0 | 4,5 |
| Республика Адыгея | 2,1 | 0,0 | - | 0,0 |
| Республика Калмыкия | 0,5 | 0,0 | - | 0,0 |
| Республика Крым | 5,0 | 0,2 | 0,1 | 0,1 |
| Краснодарский край | 30,9 | 2,2 | 0,6 | 1,5 |
| Астраханская область | 11,3 | 0,5 | 0,0 | 0,4 |
| Волгоградская область | 17,8 | 1,9 | 0,4 | 1,4 |
| Ростовская область | 16,5 | 3,0 | 1,9 | 1,1 |
| г. Севастополь | 0,2 | 0,0 | 0,0 | - |
| Северо-Кавказский федеральный округ | 67,3 | 7,6 | 2,2 | 5,3 |
| Республика Дагестан | 18,4 | 0,2 | - | 0,2 |
| Республика Ингушетия | 4,1 | 0,3 | 0,2 | 0,2 |
| Кабардино-Балкарская Республика | 9,6 | 0,6 | 0,3 | 0,3 |
| Карачаево-Черкесская Республика | 10,7 | 1,4 | 0,1 | 1,3 |
| Республика Северная Осетия-Алания | 5,2 | 2,0 | 0,1 | 1,8 |
| Чеченская Республика | 3,6 | 0,4 | 0,1 | 0,3 |
| Ставропольский край | 15,8 | 2,7 | 1,4 | 1,3 |

2016 ГОДА В ХОЗЯЙСТВАХ ВСЕХ КАТЕГОРИЙ

| в том числе | | | | | | |
|---|-----------------------|---|---|---|--|------------------------|
| в том числе | | подсобные сельскохозяй- ственные предприятия несельскохо- зяйственных организаций | крестьянские (фермерские) хозяйства и индивидуаль- ные предпри- ниматели | в том числе | | хозяйства населения |
| малые предприятия (без микро- предприятий) | микро- предприятия | | | крестьянские (фермерские) хозяйства | индивидуаль- ные предпри- ниматели | |
| 61,8 | 46,0 | 10,8 | 150,6 | 120,8 | 29,8 | 1084,2 |
| 24,8 | 13,6 | 3,6 | 36,5 | 30,3 | 6,2 | 320,7 |
| 0,8 | 0,1 | 0,0 | 0,5 | 0,4 | 0,0 | 35,6 |
| 7,3 | 1,5 | 0,0 | 10,2 | 7,7 | 2,5 | 19,0 |
| 1,5 | 0,5 | 0,1 | 0,9 | 0,8 | 0,1 | 9,6 |
| 0,6 | 0,2 | 0,1 | 2,6 | 2,5 | 0,1 | 67,5 |
| 0,2 | 0,3 | 0,1 | 0,8 | 0,6 | 0,2 | 4,6 |
| 0,7 | 0,6 | 0,2 | 1,1 | 0,9 | 0,2 | 9,7 |
| 0,7 | 0,3 | 0,1 | 0,6 | 0,5 | 0,1 | 4,6 |
| 0,1 | 0,1 | 0,1 | 0,5 | 0,2 | 0,3 | 32,0 |
| 0,4 | 0,0 | 0,2 | 1,3 | 1,1 | 0,2 | 25,9 |
| 2,2 | 1,8 | 0,6 | 1,7 | 0,7 | 1,0 | 19,4 |
| 0,5 | 0,1 | 0,7 | 1,3 | 1,3 | 0,0 | 15,4 |
| 2,4 | 1,2 | 0,1 | 0,6 | 0,6 | 0,0 | 17,1 |
| 0,1 | 0,7 | 0,1 | 1,1 | 0,8 | 0,3 | 8,6 |
| 1,2 | 1,6 | 0,2 | 1,2 | 1,0 | 0,3 | 24,7 |
| 1,0 | 1,8 | 0,7 | 3,3 | 3,0 | 0,3 | 8,1 |
| 4,3 | 2,4 | 0,1 | 7,3 | 6,8 | 0,5 | 12,3 |
| 1,0 | 0,6 | 0,0 | 1,3 | 1,2 | 0,1 | 6,0 |
| - | - | 0,0 | 0,1 | 0,1 | 0,0 | 0,6 |
| 2,8 | 3,5 | 0,5 | 11,1 | 10,5 | 0,6 | 49,9 |
| 0,0 | 0,1 | 0,0 | 0,2 | 0,2 | 0,0 | 2,2 |
| 0,1 | 0,0 | 0,0 | 0,2 | 0,2 | 0,0 | 3,8 |
| 0,3 | 0,2 | 0,1 | 0,8 | 0,8 | 0,0 | 5,8 |
| - | - | - | 0,0 | - | 0,0 | 0,1 |
| 0,3 | 0,2 | 0,1 | 0,8 | 0,8 | 0,0 | 5,7 |
| 0,1 | 0,5 | 0,0 | 1,8 | 1,8 | 0,0 | 9,4 |
| 0,7 | 0,4 | 0,1 | 1,8 | 1,6 | 0,2 | 4,8 |
| 1,3 | 0,4 | 0,1 | 1,6 | 1,6 | 0,1 | 9,5 |
| - | - | - | 0,0 | 0,0 | 0,0 | 0,6 |
| 0,0 | 1,7 | 0,1 | 3,5 | 3,3 | 0,2 | 6,9 |
| 0,2 | 0,3 | 0,1 | 1,1 | 1,1 | 0,0 | 6,7 |
| - | 0,0 | - | 0,0 | - | 0,0 | 0,2 |
| 2,8 | 1,7 | 0,3 | 15,9 | 13,6 | 2,3 | 60,6 |
| - | 0,0 | 0,0 | 0,1 | 0,1 | 0,0 | 2,0 |
| 0,0 | - | - | 0,2 | 0,2 | 0,0 | 0,3 |
| 0,1 | 0,1 | 0,0 | 0,6 | 0,2 | 0,3 | 4,2 |
| 0,8 | 0,7 | 0,1 | 3,4 | 2,4 | 1,0 | 25,3 |
| 0,2 | 0,2 | 0,0 | 9,1 | 8,7 | 0,3 | 1,8 |
| 0,8 | 0,5 | 0,2 | 0,8 | 0,4 | 0,3 | 15,1 |
| 0,9 | 0,2 | 0,0 | 1,8 | 1,6 | 0,2 | 11,7 |
| - | - | 0,0 | 0,0 | 0,0 | 0,0 | 0,1 |
| 1,5 | 3,8 | 0,2 | 10,7 | 7,7 | 3,0 | 49,0 |
| 0,1 | 0,1 | - | 0,1 | 0,1 | 0,0 | 18,1 |
| 0,0 | 0,2 | - | 1,4 | 1,3 | 0,2 | 2,3 |
| - | 0,3 | 0,1 | 2,6 | 0,9 | 1,8 | 6,3 |
| 0,1 | 1,2 | 0,0 | 2,5 | 2,4 | 0,1 | 6,8 |
| 0,5 | 1,3 | 0,0 | 0,9 | 0,3 | 0,6 | 2,3 |
| 0,2 | 0,2 | - | 0,1 | 0,1 | 0,0 | 3,1 |
| 0,6 | 0,6 | 0,0 | 3,0 | 2,7 | 0,3 | 10,1 |

| | Хозяйства всех категорий | сельскохозяйственные организации | | |
|--|--------------------------------|----------------------------------|---|-------------------|
| | | сельскохозяйственные организации | сельскохозяйственные организации, не относящиеся к субъектам малого предпринимательства | малые предприятия |
| Приволжский федеральный округ | 362,9 | 40,5 | 15,5 | 23,3 |
| Республика Башкортостан | 58,3 | 1,7 | 1,1 | 0,4 |
| Республика Марий Эл | 12,2 | 0,6 | 0,1 | 0,5 |
| Республика Мордовия | 18,6 | 0,7 | 0,2 | 0,4 |
| Республика Татарстан | 58,0 | 6,0 | 2,5 | 3,3 |
| Удмуртская Республика | 30,1 | 3,4 | 1,1 | 2,2 |
| Чувашская Республика | 24,8 | 4,7 | 0,9 | 3,6 |
| Пермский край | 21,9 | 2,8 | 1,7 | 0,9 |
| Кировская область | 11,4 | 1,4 | 1,2 | 0,2 |
| Нижегородская область | 39,4 | 9,7 | 2,9 | 6,5 |
| Оренбургская область | 9,3 | 1,0 | 0,4 | 0,5 |
| Пензенская область | 33,0 | 2,0 | 0,4 | 1,2 |
| Самарская область | 20,0 | 4,9 | 2,7 | 2,2 |
| Саратовская область | 9,5 | 0,5 | 0,0 | 0,5 |
| Ульяновская область | 16,4 | 1,1 | 0,2 | 0,9 |
| Уральский федеральный округ | 117,8 | 21,9 | 10,0 | 11,2 |
| Курганская область | 13,6 | 2,0 | - | 1,9 |
| Свердловская область | 48,9 | 7,6 | 2,3 | 5,1 |
| Тюменская область | 25,1 | 7,5 | 5,3 | 2,1 |
| в том числе: | | | | |
| Ханты-Мансийский автономный округ - Югра | 4,4 | 0,0 | ... | 0,0 |
| Ямало-Ненецкий автономный округ | 0,1 | 0,0 | ... | 0,0 |
| Тюменская область (без автономных округов) | 20,6 | 7,5 | 5,3 | 2,1 |
| Челябинская область | 30,2 | 4,8 | 2,4 | 2,1 |
| Сибирский федеральный округ | 232,5 | 25,1 | 6,1 | 15,8 |
| Республика Алтай | 2,2 | 0,0 | 0,0 | 0,0 |
| Республика Бурятия | 9,5 | 1,2 | 0,1 | 1,0 |
| Республика Тыва | 2,3 | 0,3 | 0,0 | 0,2 |
| Республика Хакасия | 7,2 | 0,1 | - | 0,1 |
| Алтайский край | 34,2 | 2,4 | 0,6 | 1,6 |
| Забайкальский край | 18,3 | 0,5 | 0,0 | 0,4 |
| Красноярский край | 38,1 | 4,5 | 0,7 | 3,2 |
| Иркутская область | 28,0 | 2,9 | 2,0 | 0,5 |
| Кемеровская область | 30,3 | 5,7 | 1,5 | 3,7 |
| Новосибирская область | 23,1 | 3,0 | 0,5 | 2,1 |
| Омская область | 29,7 | 3,4 | 0,8 | 2,1 |
| Томская область | 9,5 | 1,1 | 0,0 | 1,0 |
| Дальневосточный федеральный округ | 60,6 | 5,9 | 2,1 | 3,0 |
| Республика Саха (Якутия) | 7,4 | 0,9 | 0,0 | 0,7 |
| Камчатский край | 2,1 | 0,4 | 0,2 | 0,2 |
| Приморский край | 20,2 | 1,7 | 0,4 | 1,0 |
| Хабаровский край | 7,8 | 0,6 | 0,3 | 0,2 |
| Амурская область | 14,9 | 0,6 | 0,1 | 0,3 |
| Магаданская область | 0,8 | 0,1 | 0,0 | 0,1 |
| Сахалинская область | 4,2 | 1,4 | 1,1 | 0,3 |
| Еврейская автономная область | 3,2 | 0,1 | - | 0,1 |
| Чукотский автономный округ | 0,0 | 0,0 | 0,0 | - |

| в том числе | | | | | | |
|---|-----------------------|---|---|---|--|------------------------|
| в том числе | | | крестьянские (фермерские) хозяйства и индивидуаль- ные предпри- ниматели | в том числе | | хозяйства населения |
| малые предприятия (без микро- предприятий) | микро- предприятия | подсобные сельскохозяй- ственные предприятия несельского- хозяйственных организаций | | крестьянские (фермерские) хозяйства | индивидуаль- ные предпри- ниматели | |
| 15,0 | 8,3 | 1,7 | 30,8 | 22,9 | 7,9 | 291,6 |
| 0,0 | 0,4 | 0,2 | 1,9 | 1,7 | 0,2 | 54,7 |
| 0,3 | 0,1 | 0,0 | 1,8 | 1,5 | 0,3 | 9,8 |
| 0,0 | 0,4 | 0,1 | 1,0 | 1,0 | - | 17,0 |
| 2,6 | 0,7 | 0,2 | 2,0 | 1,9 | 0,1 | 50,0 |
| 1,1 | 1,0 | 0,2 | 6,6 | 0,8 | 5,8 | 20,1 |
| 2,7 | 0,9 | 0,2 | 4,5 | 4,4 | 0,1 | 15,6 |
| 0,5 | 0,5 | 0,1 | 1,7 | 1,5 | 0,3 | 17,4 |
| 0,2 | 0,0 | 0,0 | 0,6 | 0,5 | 0,0 | 9,4 |
| 4,3 | 2,2 | 0,2 | 5,1 | 4,7 | 0,5 | 24,6 |
| 0,3 | 0,2 | 0,0 | 0,8 | 0,7 | 0,1 | 7,5 |
| 0,5 | 0,8 | 0,3 | 2,3 | 2,3 | 0,0 | 28,7 |
| 2,0 | 0,2 | - | 1,2 | 1,2 | 0,0 | 13,9 |
| 0,1 | 0,4 | 0,0 | 0,5 | 0,3 | 0,1 | 8,6 |
| 0,5 | 0,4 | 0,1 | 0,9 | 0,4 | 0,5 | 14,4 |
| 5,9 | 5,3 | 0,7 | 14,6 | 11,2 | 3,4 | 81,4 |
| 1,8 | 0,1 | 0,1 | 2,3 | 2,2 | 0,1 | 9,3 |
| 2,3 | 2,8 | 0,2 | 7,3 | 4,9 | 2,4 | 34,0 |
| 0,7 | 1,4 | 0,1 | 2,1 | 1,7 | 0,4 | 15,5 |
| - | 0,0 | ... | 0,2 | 0,1 | 0,0 | 4,2 |
| 0,0 | 0,0 | ... | 0,0 | 0,0 | 0,0 | 0,0 |
| 0,7 | 1,4 | 0,1 | 1,9 | 1,5 | 0,4 | 11,2 |
| 1,2 | 0,9 | 0,3 | 2,9 | 2,4 | 0,4 | 22,6 |
| 7,9 | 8,0 | 3,2 | 20,7 | 15,4 | 5,4 | 186,7 |
| - | 0,0 | 0,0 | 0,0 | 0,0 | 0,0 | 2,2 |
| 0,6 | 0,4 | 0,1 | 0,5 | 0,4 | 0,1 | 7,8 |
| 0,1 | 0,2 | 0,1 | 0,4 | 0,4 | 0,0 | 1,6 |
| 0,0 | 0,0 | 0,1 | 0,8 | 0,8 | 0,0 | 6,3 |
| - | 1,6 | 0,2 | 4,1 | 2,3 | 1,8 | 27,7 |
| 0,1 | 0,2 | 0,1 | 0,5 | 0,4 | 0,1 | 17,3 |
| 1,3 | 1,9 | 0,6 | 3,3 | 2,4 | 0,9 | 30,3 |
| 0,4 | 0,1 | 0,3 | 1,9 | 1,8 | 0,1 | 23,2 |
| 2,9 | 0,8 | 0,5 | 3,3 | 2,8 | 0,5 | 21,4 |
| 1,4 | 0,7 | 0,4 | 1,3 | 0,9 | 0,4 | 18,8 |
| 0,9 | 1,2 | 0,6 | 4,0 | 2,6 | 1,4 | 22,4 |
| 0,1 | 0,8 | 0,1 | 0,8 | 0,7 | 0,0 | 7,7 |
| 1,1 | 1,9 | 0,8 | 10,3 | 9,1 | 1,2 | 44,3 |
| 0,3 | 0,4 | 0,2 | 2,0 | 1,6 | 0,3 | 4,5 |
| 0,2 | 0,0 | 0,0 | 0,5 | 0,5 | 0,0 | 1,1 |
| 0,3 | 0,7 | 0,3 | 2,9 | 2,6 | 0,4 | 15,5 |
| 0,1 | 0,2 | 0,1 | 0,5 | 0,5 | 0,0 | 6,7 |
| - | 0,3 | 0,2 | 2,6 | 2,4 | 0,3 | 11,7 |
| 0,1 | 0,1 | - | 0,4 | 0,4 | 0,0 | 0,2 |
| 0,1 | 0,2 | 0,0 | 0,8 | 0,7 | 0,1 | 1,9 |
| 0,1 | 0,0 | 0,0 | 0,5 | 0,5 | 0,0 | 2,6 |
| - | - | - | - | - | - | 0,0 |

92. ПОСЕВНАЯ ПЛОЩАДЬ ОВОЩНЫХ И БАХЧЕВЫХ КУЛЬТУР

(тысяч гектаров)

| | Хозяйства всех категорий | сельско- хозяйственные организации | | |
|---|--------------------------------|---|----------------------|-------------|
| | | сельскохозяй- ственные ор- ганизации, не относящиеся к субъектам ма- лого предпри- нимательства | малые предприятия | |
| Российская Федерация | 715,9 | 109,3 | 41,9 | 59,0 |
| Центральный федеральный округ | 121,0 | 19,0 | 6,0 | 10,1 |
| Белгородская область | 19,8 | 2,8 | 0,4 | 2,4 |
| Брянская область | 5,7 | 0,7 | 0,0 | 0,7 |
| Владимирская область | 4,7 | 0,4 | 0,1 | 0,2 |
| Воронежская область | 22,7 | 0,9 | 0,3 | 0,5 |
| Ивановская область | 1,6 | 0,2 | 0,0 | 0,2 |
| Калужская область | 3,1 | 0,6 | 0,1 | 0,3 |
| Костромская область | 1,4 | 0,1 | 0,0 | 0,1 |
| Курская область | 5,9 | 0,1 | 0,0 | 0,0 |
| Липецкая область | 7,3 | 0,5 | 0,5 | 0,0 |
| Московская область | 19,3 | 6,8 | 4,0 | 2,4 |
| Орловская область | 4,4 | 1,6 | - | 0,0 |
| Рязанская область | 5,7 | 0,6 | 0,0 | 0,6 |
| Смоленская область | 2,2 | 0,2 | - | 0,2 |
| Тамбовская область | 6,1 | 0,3 | 0,0 | 0,2 |
| Тверская область | 2,7 | 0,6 | 0,1 | 0,5 |
| Тульская область | 4,9 | 1,4 | 0,3 | 1,1 |
| Ярославская область | 3,0 | 1,1 | 0,3 | 0,8 |
| г. Москва | 0,5 | 0,0 | 0,0 | - |
| Северо-Западный федеральный округ | 17,8 | 2,9 | 1,9 | 0,9 |
| Республика Карелия | 0,5 | 0,0 | 0,0 | 0,0 |
| Республика Коми | 0,6 | 0,0 | 0,0 | 0,0 |
| Архангельская область | 1,2 | 0,0 | - | 0,0 |
| в том числе: | | | | |
| Ненецкий автономный округ | 0,0 | - | - | - |
| Архангельская область (без автономного округа) | 1,2 | 0,0 | - | 0,0 |
| Вологодская область | 1,8 | 0,2 | 0,1 | 0,0 |
| Калининградская область | 2,8 | 0,3 | - | 0,2 |
| Ленинградская область | 6,0 | 1,5 | 1,3 | 0,2 |
| Мурманская область | 0,1 | - | - | - |
| Новгородская область | 2,6 | 0,4 | 0,0 | 0,3 |
| Псковская область | 1,7 | 0,0 | 0,0 | 0,0 |
| г. Санкт-Петербург | 0,6 | 0,4 | 0,4 | 0,0 |
| Южный федеральный округ | 223,6 | 40,6 | 17,7 | 21,6 |
| Республика Адыгея | 4,6 | 0,1 | - | 0,1 |
| Республика Калмыкия | 1,9 | 0,1 | - | 0,1 |
| Республика Крым | 7,9 | 0,9 | 0,2 | 0,6 |
| Краснодарский край | 59,6 | 19,4 | 11,2 | 7,9 |
| Астраханская область | 29,6 | 3,9 | 1,5 | 1,9 |
| Волгоградская область | 85,9 | 12,3 | 2,8 | 9,0 |
| Ростовская область | 33,8 | 4,1 | 1,9 | 2,0 |
| г. Севастополь | 0,3 | 0,0 | 0,0 | - |
| Северо-Кавказский федеральный округ | 100,7 | 15,2 | 6,7 | 8,2 |
| Республика Дагестан | 51,2 | 2,5 | 0,1 | 2,3 |
| Республика Ингушетия | 1,5 | 0,2 | 0,2 | 0,1 |
| Кабардино-Балкарская Республика | 17,8 | 6,7 | 4,0 | 2,7 |
| Карачаево-Черкесская Республика | 1,8 | 0,2 | 0,0 | 0,2 |
| Республика Северная Осетия-Алания | 2,9 | 0,7 | 0,0 | 0,7 |
| Чеченская Республика | 5,9 | 0,9 | 0,5 | 0,4 |
| Ставропольский край | 19,5 | 3,9 | 1,9 | 1,9 |

ПОД УРОЖАЙ 2016 ГОДА В ХОЗЯЙСТВАХ ВСЕХ КАТЕГОРИЙ

| в том числе | | | | | | |
|---|-----------------------|---|---|---|--|------------------------|
| в том числе | | подсобные сельскохозяй- ственные предприятия несельскохо- зяйственных организаций | крестьянские (фермерские) хозяйства и индивидуаль- ные предпри- ниматели | в том числе | | хозяйства населения |
| малые предприятия (без микро- предприятий) | микро- предприятия | | | крестьянские (фермерские) хозяйства | индивидуаль- ные предпри- ниматели | |
| 27,4 | 31,6 | 8,5 | 173,9 | 135,6 | 38,3 | 432,7 |
| 5,4 | 4,8 | 2,9 | 8,9 | 7,0 | 1,9 | 93,1 |
| 1,7 | 0,7 | 0,0 | 0,5 | 0,4 | 0,2 | 16,5 |
| 0,6 | 0,0 | 0,0 | 0,4 | 0,4 | 0,0 | 4,5 |
| 0,1 | 0,1 | 0,0 | 0,7 | 0,6 | 0,1 | 3,7 |
| 0,4 | 0,1 | 0,1 | 3,3 | 3,2 | 0,1 | 18,5 |
| 0,1 | 0,1 | 0,0 | 0,1 | 0,1 | 0,0 | 1,3 |
| 0,1 | 0,1 | 0,3 | 0,1 | 0,1 | 0,0 | 2,3 |
| 0,1 | 0,0 | 0,0 | 0,2 | 0,2 | 0,0 | 1,0 |
| 0,0 | - | 0,0 | 0,2 | 0,1 | 0,1 | 5,6 |
| 0,0 | 0,0 | 0,0 | 0,2 | 0,2 | 0,0 | 6,6 |
| 1,0 | 1,4 | 0,5 | 1,4 | 0,4 | 1,0 | 11,1 |
| - | 0,0 | 1,6 | 0,1 | 0,1 | 0,0 | 2,7 |
| 0,2 | 0,5 | 0,0 | 0,3 | 0,1 | 0,2 | 4,8 |
| 0,1 | 0,1 | 0,0 | 0,2 | 0,2 | 0,0 | 1,8 |
| 0,1 | 0,1 | 0,0 | 0,0 | 0,0 | 0,0 | 5,8 |
| 0,0 | 0,5 | 0,0 | 0,1 | 0,1 | 0,0 | 1,9 |
| 0,3 | 0,7 | 0,0 | 0,5 | 0,4 | 0,0 | 3,1 |
| 0,7 | 0,1 | 0,0 | 0,3 | 0,3 | 0,0 | 1,7 |
| - | - | 0,0 | 0,0 | 0,0 | 0,0 | 0,5 |
| 0,4 | 0,5 | 0,2 | 2,8 | 2,6 | 0,2 | 12,1 |
| 0,0 | 0,0 | 0,0 | 0,0 | 0,0 | 0,0 | 0,4 |
| 0,0 | 0,0 | 0,0 | 0,0 | 0,0 | 0,0 | 0,6 |
| 0,0 | 0,0 | 0,0 | 0,1 | 0,1 | 0,0 | 1,1 |
| - | - | - | - | - | - | 0,0 |
| 0,0 | 0,0 | 0,0 | 0,1 | 0,1 | 0,0 | 1,1 |
| 0,0 | 0,0 | 0,0 | 0,0 | 0,0 | 0,0 | 1,6 |
| 0,1 | 0,1 | 0,1 | 0,8 | 0,8 | 0,0 | 1,6 |
| 0,1 | 0,1 | 0,0 | 0,7 | 0,6 | 0,0 | 3,8 |
| - | - | - | 0,0 | 0,0 | 0,0 | 0,1 |
| 0,1 | 0,3 | 0,0 | 1,0 | 0,9 | 0,1 | 1,2 |
| - | 0,0 | 0,0 | 0,2 | 0,2 | 0,0 | 1,4 |
| - | 0,0 | - | - | - | - | 0,2 |
| 11,3 | 10,3 | 1,4 | 91,9 | 73,4 | 18,5 | 91,1 |
| 0,0 | 0,0 | 0,0 | 0,7 | 0,3 | 0,5 | 3,8 |
| 0,0 | 0,1 | 0,0 | 1,5 | 1,5 | 0,0 | 0,3 |
| 0,4 | 0,3 | 0,0 | 2,4 | 1,3 | 1,1 | 4,6 |
| 5,5 | 2,4 | 0,3 | 14,6 | 11,3 | 3,2 | 25,6 |
| 0,9 | 1,0 | 0,5 | 19,1 | 18,4 | 0,7 | 6,6 |
| 3,3 | 5,7 | 0,5 | 44,1 | 33,0 | 11,0 | 29,5 |
| 1,2 | 0,8 | 0,1 | 9,6 | 7,6 | 2,0 | 20,2 |
| - | - | - | 0,0 | 0,0 | 0,0 | 0,3 |
| 3,6 | 4,6 | 0,2 | 20,4 | 13,8 | 6,6 | 65,0 |
| 0,5 | 1,9 | - | 3,0 | 2,6 | 0,4 | 45,7 |
| 0,0 | 0,0 | - | 0,9 | 0,8 | 0,0 | 0,4 |
| 1,2 | 1,5 | 0,1 | 6,7 | 1,9 | 4,8 | 4,5 |
| - | 0,2 | - | 0,2 | 0,2 | - | 1,3 |
| 0,5 | 0,2 | 0,0 | 0,3 | 0,0 | 0,3 | 1,8 |
| 0,2 | 0,2 | 0,0 | 1,1 | 0,9 | 0,2 | 3,9 |
| 1,2 | 0,7 | 0,1 | 8,2 | 7,3 | 0,9 | 7,4 |

| | Хозяйства всех категорий | сельско- хозяйственные организации | | |
|--|--------------------------------|---|-------------------|-------------|
| | | сельскохозяйственные организации, не относящиеся к субъектам малого предпринимательства | малые предприятия | |
| Приволжский федеральный округ | 170,4 | 18,2 | 4,4 | 11,3 |
| Республика Башкортостан | 11,1 | 0,5 | 0,1 | 0,4 |
| Республика Марий Эл | 3,5 | 0,2 | 0,0 | 0,1 |
| Республика Мордовия | 5,5 | 2,1 | 2,1 | 0,0 |
| Республика Татарстан | 9,5 | 1,3 | 0,2 | 1,0 |
| Удмуртская Республика | 4,1 | 0,3 | 0,1 | 0,2 |
| Чувашская Республика | 5,4 | 0,4 | 0,1 | 0,3 |
| Пермский край | 5,0 | 0,6 | 0,2 | 0,2 |
| Кировская область | 2,7 | 0,3 | 0,2 | 0,1 |
| Нижегородская область | 7,0 | 1,1 | 0,2 | 0,8 |
| Оренбургская область | 60,9 | 1,9 | 0,1 | 1,1 |
| Пензенская область | 10,0 | 2,1 | 0,1 | 1,0 |
| Самарская область | 11,7 | 1,7 | 0,8 | 0,8 |
| Саратовская область | 28,5 | 4,9 | 0,0 | 4,6 |
| Ульяновская область | 5,6 | 0,9 | 0,1 | 0,5 |
| Уральский федеральный округ | 20,9 | 3,5 | 1,6 | 1,8 |
| Курганская область | 3,2 | 0,5 | - | 0,5 |
| Свердловская область | 6,6 | 0,8 | 0,4 | 0,3 |
| Тюменская область | 4,4 | 1,2 | 0,8 | 0,4 |
| в том числе: | | | | |
| Ханты-Мансийский автономный округ - Югра | 1,0 | 0,0 | - | 0,0 |
| Ямало-Ненецкий автономный округ | 0,0 | 0,0 | 0,0 | 0,0 |
| Тюменская область (без автономных округов) | 3,4 | 1,2 | 0,8 | 0,4 |
| Челябинская область | 6,8 | 1,0 | 0,4 | 0,6 |
| Сибирский федеральный округ | 41,0 | 6,3 | 1,9 | 3,6 |
| Республика Алтай | 0,3 | 0,0 | - | 0,0 |
| Республика Бурятия | 1,4 | 0,4 | 0,0 | 0,4 |
| Республика Тыва | 0,3 | 0,0 | - | 0,0 |
| Республика Хакасия | 1,6 | 0,0 | - | 0,0 |
| Алтайский край | 8,2 | 0,9 | 0,3 | 0,4 |
| Забайкальский край | 1,6 | 0,2 | 0,0 | 0,1 |
| Красноярский край | 6,3 | 0,8 | 0,3 | 0,5 |
| Иркутская область | 4,4 | 0,6 | 0,4 | 0,1 |
| Кемеровская область | 5,7 | 1,3 | 0,8 | 0,5 |
| Новосибирская область | 4,4 | 0,7 | 0,1 | 0,5 |
| Омская область | 5,1 | 0,9 | 0,0 | 0,7 |
| Томская область | 1,7 | 0,4 | - | 0,4 |
| Дальневосточный федеральный округ | 20,5 | 3,6 | 1,7 | 1,5 |
| Республика Саха (Якутия) | 1,6 | 0,3 | 0,0 | 0,2 |
| Камчатский край | 0,6 | 0,2 | 0,1 | 0,1 |
| Приморский край | 9,3 | 2,2 | 1,3 | 0,7 |
| Хабаровский край | 3,1 | 0,3 | 0,0 | 0,2 |
| Амурская область | 3,2 | 0,2 | - | 0,1 |
| Магаданская область | 0,2 | 0,0 | - | 0,0 |
| Сахалинская область | 1,4 | 0,4 | 0,3 | 0,1 |
| Еврейская автономная область | 1,1 | 0,1 | - | 0,1 |
| Чукотский автономный округ | 0,0 | 0,0 | 0,0 | - |

| в том числе | | | | | | |
|---|-----------------------|---|---|---|--|------------------------|
| в том числе | | подсобные сельскохозяй- ственные предприятия несельскохо- зяйственных организаций | крестьянские (фермерские) хозяйства и индивидуаль- ные предпри- ниматели | в том числе | | хозяйства населения |
| малые предприятия (без микро- предприятий) | микро- предприятия | | | крестьянские (фермерские) хозяйства | индивидуаль- ные предпри- ниматели | |
| 3,7 | 7,6 | 2,6 | 37,3 | 28,9 | 8,5 | 114,9 |
| 0,2 | 0,3 | 0,0 | 0,8 | 0,8 | 0,0 | 9,8 |
| 0,1 | 0,1 | - | 1,1 | 0,9 | 0,2 | 2,2 |
| - | 0,0 | 0,1 | 0,1 | 0,1 | - | 3,3 |
| 0,7 | 0,3 | 0,0 | 0,7 | 0,7 | 0,0 | 7,5 |
| 0,1 | 0,1 | 0,0 | 0,5 | 0,1 | 0,4 | 3,2 |
| 0,1 | 0,1 | 0,0 | 1,1 | 1,1 | 0,0 | 3,9 |
| 0,1 | 0,1 | 0,2 | 0,5 | 0,4 | 0,1 | 4,0 |
| 0,0 | 0,1 | 0,0 | 0,0 | 0,0 | 0,0 | 2,3 |
| 0,4 | 0,4 | 0,0 | 0,2 | 0,1 | 0,1 | 5,7 |
| 0,3 | 0,7 | 0,7 | 12,4 | 8,5 | 3,9 | 46,6 |
| 0,3 | 0,8 | 0,9 | 2,4 | 2,4 | 0,0 | 5,5 |
| 0,4 | 0,4 | 0,0 | 1,8 | 1,6 | 0,2 | 8,3 |
| 0,6 | 4,0 | 0,2 | 14,8 | 11,6 | 3,2 | 8,8 |
| 0,3 | 0,3 | 0,3 | 0,8 | 0,5 | 0,3 | 3,8 |
| 0,9 | 0,9 | 0,1 | 2,3 | 1,8 | 0,5 | 15,1 |
| 0,5 | 0,0 | 0,0 | 0,6 | 0,5 | 0,0 | 2,1 |
| 0,1 | 0,2 | 0,0 | 0,8 | 0,5 | 0,4 | 4,9 |
| 0,0 | 0,4 | 0,0 | 0,3 | 0,2 | 0,0 | 3,0 |
| - | 0,0 | - | 0,0 | 0,0 | 0,0 | 1,0 |
| 0,0 | - | - | 0,0 | - | 0,0 | 0,0 |
| - | 0,4 | 0,0 | 0,3 | 0,2 | 0,0 | 1,9 |
| 0,3 | 0,3 | 0,0 | 0,6 | 0,6 | 0,1 | 5,1 |
| 1,6 | 1,9 | 0,8 | 5,1 | 3,7 | 1,4 | 29,6 |
| - | 0,0 | 0,0 | 0,0 | 0,0 | 0,0 | 0,3 |
| 0,2 | 0,2 | 0,0 | 0,1 | 0,1 | 0,0 | 0,9 |
| - | 0,0 | 0,0 | 0,0 | 0,0 | 0,0 | 0,2 |
| - | 0,0 | 0,0 | 0,5 | 0,5 | 0,0 | 1,1 |
| 0,0 | 0,4 | 0,2 | 1,5 | 0,7 | 0,8 | 5,8 |
| 0,0 | 0,1 | 0,0 | 0,1 | 0,1 | 0,0 | 1,3 |
| 0,3 | 0,2 | 0,1 | 0,9 | 0,7 | 0,2 | 4,6 |
| 0,1 | 0,0 | 0,1 | 0,4 | 0,3 | 0,1 | 3,3 |
| 0,2 | 0,3 | 0,1 | 0,3 | 0,2 | 0,0 | 4,1 |
| 0,2 | 0,2 | 0,1 | 0,2 | 0,1 | 0,1 | 3,5 |
| 0,5 | 0,2 | 0,2 | 0,8 | 0,7 | 0,1 | 3,3 |
| 0,1 | 0,3 | 0,0 | 0,1 | 0,1 | 0,0 | 1,2 |
| 0,5 | 1,1 | 0,3 | 5,2 | 4,4 | 0,8 | 11,7 |
| 0,0 | 0,2 | 0,0 | 0,6 | 0,4 | 0,2 | 0,7 |
| 0,1 | 0,0 | 0,0 | 0,1 | 0,1 | 0,0 | 0,3 |
| 0,2 | 0,5 | 0,2 | 2,4 | 2,1 | 0,3 | 4,8 |
| 0,0 | 0,1 | 0,1 | 0,6 | 0,5 | 0,1 | 2,3 |
| 0,0 | 0,1 | 0,0 | 0,7 | 0,5 | 0,2 | 2,4 |
| 0,0 | 0,0 | - | 0,1 | 0,0 | 0,0 | 0,1 |
| 0,0 | 0,1 | 0,0 | 0,4 | 0,3 | 0,1 | 0,6 |
| 0,1 | 0,0 | 0,0 | 0,4 | 0,4 | - | 0,6 |
| - | - | - | - | - | - | 0,0 |

93. ПОСЕВНАЯ ПЛОЩАДЬ ОВОЩЕЙ ОТКРЫТОГО ГРУНТА

(тысяч гектаров)

| | Хозяйства всех категорий | сельскохозяй- | | |
|--|--------------------------------|-------------------------|---|----------------------|
| | | ственные организации | сельскохозяй- ственные ор- ганизации, не относящиеся к субъектам ма- лого предпри- нимательства | малые предприятия |
| Российская Федерация | 520,6 | 92,1 | 38,6 | 46,3 |
| Центральный федеральный округ | 111,2 | 18,5 | 5,9 | 9,9 |
| Белгородская область | 18,6 | 2,8 | 0,4 | 2,4 |
| Брянская область | 5,5 | 0,7 | 0,0 | 0,7 |
| Владимирская область | 4,3 | 0,4 | 0,1 | 0,2 |
| Воронежская область | 19,3 | 0,5 | 0,3 | 0,2 |
| Ивановская область | 1,4 | 0,2 | 0,0 | 0,2 |
| Калужская область | 2,8 | 0,6 | 0,1 | 0,3 |
| Костромская область | 1,2 | 0,1 | 0,0 | 0,1 |
| Курская область | 5,7 | 0,1 | 0,0 | 0,0 |
| Липецкая область | 7,1 | 0,5 | 0,5 | 0,0 |
| Московская область | 17,4 | 6,7 | 3,8 | 2,4 |
| Орловская область | 4,3 | 1,6 | - | 0,0 |
| Рязанская область | 5,5 | 0,6 | 0,0 | 0,6 |
| Смоленская область | 1,9 | 0,2 | - | 0,2 |
| Тамбовская область | 6,0 | 0,3 | 0,0 | 0,2 |
| Тверская область | 2,3 | 0,6 | 0,1 | 0,5 |
| Тульская область | 4,7 | 1,4 | 0,3 | 1,1 |
| Ярославская область | 2,8 | 1,1 | 0,3 | 0,8 |
| г. Москва | 0,5 | 0,0 | 0,0 | - |
| Северо-Западный федеральный округ | 14,9 | 2,9 | 1,9 | 0,9 |
| Республика Карелия | 0,4 | 0,0 | 0,0 | 0,0 |
| Республика Коми | 0,5 | 0,0 | 0,0 | 0,0 |
| Архангельская область | 0,9 | 0,0 | - | 0,0 |
| в том числе: | | | | |
| Ненецкий автономный округ | 0,0 | - | - | - |
| Архангельская область (без автономного округа) | 0,9 | 0,0 | - | 0,0 |
| Вологодская область | 1,5 | 0,2 | 0,1 | 0,0 |
| Калининградская область | 2,5 | 0,3 | - | 0,2 |
| Ленинградская область | 4,8 | 1,5 | 1,3 | 0,2 |
| Мурманская область | 0,0 | - | - | - |
| Новгородская область | 2,3 | 0,4 | 0,0 | 0,3 |
| Псковская область | 1,5 | 0,0 | 0,0 | 0,0 |
| г. Санкт-Петербург | 0,5 | 0,4 | 0,4 | - |
| Южный федеральный округ | 140,9 | 31,9 | 15,4 | 15,7 |
| Республика Адыгея | 3,9 | 0,0 | - | 0,0 |
| Республика Калмыкия | 1,0 | 0,0 | - | 0,0 |
| Республика Крым | 6,9 | 0,7 | 0,2 | 0,5 |
| Краснодарский край | 51,9 | 18,2 | 10,9 | 7,2 |
| Астраханская область | 22,1 | 3,2 | 1,5 | 1,3 |
| Волгоградская область | 30,5 | 6,9 | 1,5 | 5,0 |
| Ростовская область | 24,3 | 2,8 | 1,3 | 1,5 |
| г. Севастополь | 0,3 | 0,0 | 0,0 | - |
| Северо-Кавказский федеральный округ | 85,0 | 12,0 | 5,9 | 6,0 |
| Республика Дагестан | 42,7 | 1,0 | 0,0 | 1,0 |
| Республика Ингушетия | 1,4 | 0,2 | 0,1 | 0,0 |
| Кабардино-Балкарская Республика | 17,0 | 6,7 | 4,0 | 2,7 |
| Карачаево-Черкесская Республика | 1,7 | 0,2 | 0,0 | 0,2 |
| Республика Северная Осетия-Алания | 2,7 | 0,6 | 0,0 | 0,6 |
| Чеченская Республика | 4,7 | 0,4 | 0,2 | 0,2 |
| Ставропольский край | 14,8 | 3,0 | 1,6 | 1,3 |

ПОД УРОЖАЙ 2016 ГОДА В ХОЗЯЙСТВАХ ВСЕХ КАТЕГОРИЙ

| в том числе | | | | | | |
|---|-----------------------|---|---|---|--|------------------------|
| в том числе | | подсобные сельскохозяй- ственные предприятия несельскохо- зяйственных организаций | крестьянские (фермерские) хозяйства и индивидуаль- ные предпри- ниматели | в том числе | | хозяйства населения |
| малые предприятия (без микро- предприятий) | микро- предприятия | | | крестьянские (фермерские) хозяйства | индивидуаль- ные предпри- ниматели | |
| 25,0 | 21,3 | 7,3 | 95,4 | 72,9 | 22,5 | 333,1 |
| 5,2 | 4,7 | 2,8 | 7,1 | 5,3 | 1,8 | 85,5 |
| 1,7 | 0,7 | 0,0 | 0,4 | 0,3 | 0,1 | 15,4 |
| 0,6 | 0,0 | 0,0 | 0,4 | 0,4 | 0,0 | 4,3 |
| 0,1 | 0,1 | 0,0 | 0,7 | 0,6 | 0,1 | 3,2 |
| 0,1 | 0,1 | 0,0 | 1,6 | 1,6 | 0,1 | 17,1 |
| 0,1 | 0,1 | 0,0 | 0,1 | 0,1 | 0,0 | 1,1 |
| 0,1 | 0,1 | 0,3 | 0,1 | 0,1 | 0,0 | 2,0 |
| 0,1 | 0,0 | 0,0 | 0,2 | 0,2 | 0,0 | 0,9 |
| 0,0 | - | 0,0 | 0,2 | 0,1 | 0,1 | 5,4 |
| 0,0 | 0,0 | 0,0 | 0,2 | 0,2 | 0,0 | 6,3 |
| 1,0 | 1,4 | 0,5 | 1,4 | 0,4 | 1,0 | 9,3 |
| - | 0,0 | 1,6 | 0,1 | 0,1 | 0,0 | 2,6 |
| 0,2 | 0,5 | 0,0 | 0,3 | 0,1 | 0,2 | 4,6 |
| 0,1 | 0,1 | 0,0 | 0,2 | 0,2 | 0,0 | 1,5 |
| 0,1 | 0,1 | 0,0 | 0,0 | 0,0 | 0,0 | 5,6 |
| 0,0 | 0,5 | 0,0 | 0,1 | 0,1 | 0,0 | 1,5 |
| 0,3 | 0,7 | 0,0 | 0,5 | 0,4 | 0,0 | 2,8 |
| 0,7 | 0,1 | 0,0 | 0,3 | 0,3 | 0,0 | 1,4 |
| - | - | 0,0 | 0,0 | 0,0 | 0,0 | 0,4 |
| 0,4 | 0,5 | 0,2 | 2,8 | 2,6 | 0,2 | 9,2 |
| 0,0 | 0,0 | 0,0 | 0,0 | 0,0 | 0,0 | 0,3 |
| 0,0 | 0,0 | 0,0 | 0,0 | 0,0 | 0,0 | 0,4 |
| 0,0 | 0,0 | 0,0 | 0,1 | 0,1 | 0,0 | 0,8 |
| - | - | - | - | - | - | 0,0 |
| 0,0 | 0,0 | 0,0 | 0,1 | 0,1 | 0,0 | 0,8 |
| 0,0 | 0,0 | 0,0 | 0,0 | 0,0 | 0,0 | 1,3 |
| 0,1 | 0,1 | 0,1 | 0,8 | 0,7 | 0,0 | 1,4 |
| 0,1 | 0,1 | 0,0 | 0,7 | 0,6 | 0,0 | 2,6 |
| - | - | - | 0,0 | 0,0 | 0,0 | 0,0 |
| 0,1 | 0,3 | 0,0 | 1,0 | 0,9 | 0,1 | 1,0 |
| - | 0,0 | 0,0 | 0,2 | 0,2 | 0,0 | 1,2 |
| - | - | - | - | - | - | 0,1 |
| 10,3 | 5,4 | 0,8 | 42,4 | 32,9 | 9,4 | 66,6 |
| 0,0 | 0,0 | 0,0 | 0,1 | 0,1 | 0,0 | 3,7 |
| 0,0 | 0,0 | 0,0 | 0,6 | 0,6 | - | 0,3 |
| 0,3 | 0,2 | 0,0 | 2,0 | 1,0 | 1,0 | 4,2 |
| 5,4 | 1,8 | 0,0 | 9,4 | 7,6 | 1,9 | 24,3 |
| 0,8 | 0,6 | 0,3 | 12,4 | 12,1 | 0,4 | 6,4 |
| 2,9 | 2,1 | 0,4 | 13,3 | 8,6 | 4,7 | 10,3 |
| 0,9 | 0,6 | 0,1 | 4,4 | 3,0 | 1,4 | 17,1 |
| - | - | - | 0,0 | 0,0 | 0,0 | 0,3 |
| 3,1 | 2,9 | 0,1 | 14,2 | 8,3 | 5,9 | 58,8 |
| 0,3 | 0,7 | - | 0,6 | 0,3 | 0,3 | 41,0 |
| - | 0,0 | - | 0,8 | 0,8 | 0,0 | 0,4 |
| 1,2 | 1,5 | 0,1 | 6,4 | 1,8 | 4,6 | 3,9 |
| - | 0,2 | - | 0,2 | 0,2 | - | 1,3 |
| 0,4 | 0,2 | 0,0 | 0,3 | 0,0 | 0,3 | 1,7 |
| 0,2 | 0,0 | - | 0,5 | 0,4 | 0,1 | 3,8 |
| 1,1 | 0,3 | 0,0 | 5,3 | 4,7 | 0,5 | 6,6 |

| | Хозяйства всех категорий | сельскохозяйственные организации | | |
|--|--------------------------------|----------------------------------|---|-------------------|
| | | сельскохозяйственные организации | сельскохозяйственные организации, не относящиеся к субъектам малого предпринимательства | малые предприятия |
| Приволжский федеральный округ | 95,9 | 13,8 | 4,4 | 7,1 |
| Республика Башкортостан | 10,6 | 0,5 | 0,1 | 0,4 |
| Республика Марий Эл | 3,3 | 0,2 | 0,0 | 0,1 |
| Республика Мордовия | 5,4 | 2,1 | 2,1 | 0,0 |
| Республика Татарстан | 8,9 | 1,3 | 0,2 | 1,0 |
| Удмуртская Республика | 3,5 | 0,3 | 0,1 | 0,2 |
| Чувашская Республика | 4,0 | 0,3 | 0,1 | 0,2 |
| Пермский край | 4,2 | 0,6 | 0,2 | 0,2 |
| Кировская область | 2,2 | 0,3 | 0,2 | 0,1 |
| Нижегородская область | 6,1 | 1,0 | 0,2 | 0,8 |
| Оренбургская область | 6,0 | 0,7 | 0,1 | 0,2 |
| Пензенская область | 9,7 | 2,1 | 0,1 | 1,0 |
| Самарская область | 10,7 | 1,6 | 0,8 | 0,8 |
| Саратовская область | 15,8 | 1,6 | 0,0 | 1,4 |
| Ульяновская область | 5,5 | 0,9 | 0,1 | 0,5 |
| Уральский федеральный округ | 18,1 | 3,5 | 1,6 | 1,8 |
| Курганская область | 2,8 | 0,5 | - | 0,5 |
| Свердловская область | 5,6 | 0,8 | 0,4 | 0,3 |
| Тюменская область | 3,8 | 1,2 | 0,8 | 0,4 |
| в том числе: | | | | |
| Ханты-Мансийский автономный округ - Югра | 0,7 | 0,0 | - | 0,0 |
| Ямало-Ненецкий автономный округ | 0,0 | 0,0 | 0,0 | 0,0 |
| Тюменская область (без автономных округов) | 3,0 | 1,2 | 0,8 | 0,4 |
| Челябинская область | 6,0 | 1,0 | 0,4 | 0,6 |
| Сибирский федеральный округ | 36,5 | 6,2 | 1,9 | 3,5 |
| Республика Алтай | 0,3 | 0,0 | - | 0,0 |
| Республика Бурятия | 1,2 | 0,4 | 0,0 | 0,4 |
| Республика Тыва | 0,2 | 0,0 | - | 0,0 |
| Республика Хакасия | 1,5 | 0,0 | - | 0,0 |
| Алтайский край | 7,4 | 0,8 | 0,3 | 0,3 |
| Забайкальский край | 1,4 | 0,2 | 0,0 | 0,1 |
| Красноярский край | 5,7 | 0,8 | 0,3 | 0,5 |
| Иркутская область | 3,5 | 0,6 | 0,4 | 0,1 |
| Кемеровская область | 5,0 | 1,3 | 0,8 | 0,5 |
| Новосибирская область | 3,9 | 0,7 | 0,1 | 0,5 |
| Омская область | 4,9 | 0,9 | 0,0 | 0,7 |
| Томская область | 1,5 | 0,4 | - | 0,4 |
| Дальневосточный федеральный округ | 18,2 | 3,3 | 1,6 | 1,4 |
| Республика Саха (Якутия) | 1,4 | 0,3 | 0,0 | 0,2 |
| Камчатский край | 0,5 | 0,2 | 0,1 | 0,1 |
| Приморский край | 8,4 | 2,0 | 1,2 | 0,6 |
| Хабаровский край | 2,7 | 0,3 | 0,0 | 0,2 |
| Амурская область | 3,0 | 0,2 | - | 0,1 |
| Магаданская область | 0,1 | 0,0 | - | 0,0 |
| Сахалинская область | 1,2 | 0,4 | 0,3 | 0,1 |
| Еврейская автономная область | 0,9 | 0,1 | - | 0,1 |
| Чукотский автономный округ | 0,0 | 0,0 | 0,0 | - |

| в том числе | | | | | | |
|---|-----------------------|---|---|---|--|------------------------|
| в том числе | | | крестьянские (фермерские) хозяйства и индивидуаль- ные предпри- ниматели | в том числе | | хозяйства населения |
| малые предприятия (без микро- предприятий) | микро- предприятия | подсобные сельскохозяй- ственные предприятия несельскохо- зяйственных организаций | | крестьянские (фермерские) хозяйства | индивидуаль- ные предпри- ниматели | |
| 3,1 | 4,0 | 2,2 | 17,8 | 15,1 | 2,7 | 64,3 |
| 0,2 | 0,3 | 0,0 | 0,8 | 0,8 | 0,0 | 9,2 |
| 0,1 | 0,1 | - | 1,1 | 0,9 | 0,2 | 2,1 |
| - | 0,0 | 0,1 | 0,0 | 0,0 | - | 3,2 |
| 0,7 | 0,3 | 0,0 | 0,7 | 0,7 | 0,0 | 6,9 |
| 0,1 | 0,1 | 0,0 | 0,5 | 0,1 | 0,4 | 2,7 |
| 0,1 | 0,1 | 0,0 | 0,8 | 0,8 | 0,0 | 2,9 |
| 0,1 | 0,1 | 0,2 | 0,5 | 0,4 | 0,1 | 3,1 |
| 0,0 | 0,1 | 0,0 | 0,0 | 0,0 | 0,0 | 1,8 |
| 0,4 | 0,4 | 0,0 | 0,2 | 0,1 | 0,1 | 4,9 |
| 0,1 | 0,2 | 0,4 | 1,1 | 0,7 | 0,4 | 4,2 |
| 0,3 | 0,8 | 0,9 | 2,3 | 2,3 | 0,0 | 5,3 |
| 0,4 | 0,4 | 0,0 | 1,6 | 1,4 | 0,2 | 7,4 |
| 0,3 | 1,1 | 0,2 | 7,4 | 6,4 | 1,0 | 6,8 |
| 0,3 | 0,3 | 0,3 | 0,8 | 0,5 | 0,3 | 3,7 |
| 0,9 | 0,9 | 0,1 | 2,1 | 1,6 | 0,5 | 12,5 |
| 0,5 | 0,0 | 0,0 | 0,4 | 0,4 | 0,0 | 1,9 |
| 0,1 | 0,2 | 0,0 | 0,8 | 0,5 | 0,4 | 4,0 |
| 0,0 | 0,4 | 0,0 | 0,3 | 0,2 | 0,0 | 2,3 |
| - | 0,0 | - | 0,0 | 0,0 | 0,0 | 0,7 |
| 0,0 | - | - | 0,0 | - | 0,0 | 0,0 |
| - | 0,4 | 0,0 | 0,3 | 0,2 | 0,0 | 1,6 |
| 0,3 | 0,3 | 0,0 | 0,6 | 0,6 | 0,1 | 4,3 |
| 1,6 | 1,9 | 0,8 | 4,6 | 3,4 | 1,2 | 25,7 |
| - | 0,0 | 0,0 | 0,0 | 0,0 | 0,0 | 0,3 |
| 0,2 | 0,2 | 0,0 | 0,1 | 0,1 | 0,0 | 0,7 |
| - | 0,0 | 0,0 | 0,0 | 0,0 | 0,0 | 0,2 |
| - | 0,0 | 0,0 | 0,5 | 0,5 | 0,0 | 1,0 |
| 0,0 | 0,3 | 0,2 | 1,2 | 0,6 | 0,7 | 5,4 |
| 0,0 | 0,1 | 0,0 | 0,1 | 0,1 | 0,0 | 1,1 |
| 0,3 | 0,2 | 0,1 | 0,9 | 0,7 | 0,2 | 3,9 |
| 0,1 | 0,0 | 0,1 | 0,4 | 0,3 | 0,1 | 2,5 |
| 0,2 | 0,3 | 0,1 | 0,3 | 0,2 | 0,0 | 3,4 |
| 0,2 | 0,2 | 0,1 | 0,1 | 0,1 | 0,1 | 3,1 |
| 0,5 | 0,2 | 0,2 | 0,8 | 0,7 | 0,1 | 3,2 |
| 0,1 | 0,3 | 0,0 | 0,1 | 0,1 | 0,0 | 1,0 |
| 0,4 | 1,0 | 0,3 | 4,4 | 3,7 | 0,7 | 10,5 |
| 0,0 | 0,2 | 0,0 | 0,6 | 0,4 | 0,1 | 0,5 |
| 0,1 | 0,0 | 0,0 | 0,1 | 0,1 | 0,0 | 0,2 |
| 0,2 | 0,4 | 0,2 | 1,9 | 1,7 | 0,2 | 4,5 |
| 0,0 | 0,1 | 0,1 | 0,4 | 0,3 | 0,0 | 2,1 |
| 0,0 | 0,1 | 0,0 | 0,6 | 0,4 | 0,2 | 2,2 |
| 0,0 | 0,0 | - | 0,1 | 0,0 | 0,0 | 0,0 |
| 0,0 | 0,1 | 0,0 | 0,4 | 0,3 | 0,1 | 0,4 |
| 0,1 | 0,0 | 0,0 | 0,3 | 0,3 | - | 0,6 |
| - | - | - | - | - | - | 0,0 |

94. ПОСЕВНАЯ ПЛОЩАДЬ КАПУСТЫ (ВСЕХ ВИДОВ) ПОД
(гектаров)

| | Хозяйства всех категорий | сельскохозяйственные организации | | |
|--|--------------------------------|---|---|-------------------|
| | | сельскохозяйственные организации, не относящиеся к субъектам малого предпринимательства | сельскохозяйственные организации, не относящиеся к субъектам малого предпринимательства | малые предприятия |
| Российская Федерация | 81997,5 | 14407,5 | 5423,7 | 7179,3 |
| Центральный федеральный округ | 18988,7 | 4231,6 | 1756,0 | 1787,2 |
| Белгородская область | 2449,6 | 103,6 | 7,1 | 93,0 |
| Брянская область | 835,7 | 29,5 | - | 26,5 |
| Владимирская область | 940,2 | 95,3 | 15,0 | 76,5 |
| Воронежская область | 3011,8 | 144,2 | 70,2 | 74,0 |
| Ивановская область | 377,3 | 108,4 | 1,0 | 97,1 |
| Калужская область | 639,4 | 250,4 | 8,9 | 82,0 |
| Костромская область | 311,0 | 51,9 | - | 43,3 |
| Курская область | 665,1 | 5,5 | 0,3 | 1,6 |
| Липецкая область | 1203,9 | 232,2 | 230,6 | 0,1 |
| Московская область | 3381,7 | 1892,4 | 1209,3 | 481,7 |
| Орловская область | 621,4 | 245,0 | - | - |
| Рязанская область | 1298,1 | 110,6 | 0,5 | 97,0 |
| Смоленская область | 407,0 | 93,9 | - | 88,5 |
| Тамбовская область | 683,3 | 130,0 | 22,0 | 96,5 |
| Тверская область | 295,1 | 29,1 | 10,0 | 3,0 |
| Тульская область | 1209,6 | 485,9 | 80,0 | 405,5 |
| Ярославская область | 592,8 | 219,4 | 97,1 | 120,9 |
| г. Москва | 65,8 | 4,3 | 4,0 | - |
| Северо-Западный федеральный округ | 3471,1 | 1349,9 | 899,1 | 412,7 |
| Республика Карелия | 79,1 | - | - | - |
| Республика Коми | 91,0 | 26,8 | 16,0 | 10,0 |
| Архангельская область | 185,6 | 1,5 | - | 0,2 |
| в том числе: | | | | |
| Ненецкий автономный округ | 0,0 | - | - | - |
| Архангельская область (без автономного округа) | 185,6 | 1,5 | - | 0,2 |
| Вологодская область | 366,1 | 94,1 | 85,6 | 8,4 |
| Калининградская область | 609,1 | 108,3 | - | 88,0 |
| Ленинградская область | 1218,3 | 688,7 | 609,0 | 72,1 |
| Мурманская область | 2,0 | - | - | - |
| Новгородская область | 489,9 | 238,2 | - | 234,0 |
| Псковская область | 252,0 | 22,3 | 18,5 | - |
| г. Санкт-Петербург | 178,1 | 170,0 | 170,0 | - |
| Южный федеральный округ | 8586,1 | 950,9 | 263,5 | 675,0 |
| Республика Адыгея | 128,1 | - | - | - |
| Республика Калмыкия | 145,5 | 3,0 | - | 2,0 |
| Республика Крым | 539,5 | 78,9 | 27,0 | 51,8 |
| Краснодарский край | 2043,6 | 127,7 | 13,5 | 114,2 |
| Астраханская область | 1096,1 | 84,5 | - | 80,5 |
| Волгоградская область | 2480,1 | 478,5 | 130,0 | 341,5 |
| Ростовская область | 2133,6 | 173,3 | 88,0 | 85,0 |
| г. Севастополь | 19,5 | 5,0 | 5,0 | - |
| Северо-Кавказский федеральный округ | 16935,8 | 338,9 | 70,6 | 234,1 |
| Республика Дагестан | 13996,3 | 73,1 | 15,0 | 58,1 |
| Республика Ингушетия | 40,5 | 6,5 | 6,5 | - |
| Кабардино-Балкарская Республика | 761,4 | 92,7 | 22,5 | 40,0 |
| Карачаево-Черкесская Республика | 472,9 | 41,5 | - | 41,5 |
| Республика Северная Осетия-Алания | 165,9 | 60,0 | 16,0 | 40,0 |
| Чеченская Республика | 510,6 | 12,0 | - | 12,0 |
| Ставропольский край | 988,2 | 53,1 | 10,6 | 42,5 |

УРОЖАЙ 2016 ГОДА В ХОЗЯЙСТВАХ ВСЕХ КАТЕГОРИЙ

| в том числе | | | | | | |
|---|-----------------------|---|---|---|--|------------------------|
| в том числе | | подсобные сельскохозяй- ственные предприятия несельскохо- зяйственных организаций | крестьянские (фермерские) хозяйства и индивидуаль- ные предпри- ниматели | в том числе | | хозяйства населения |
| малые предприятия (без микро- предприятий) | микро- предприятия | | | крестьянские (фермерские) хозяйства | индивидуаль- ные предпри- ниматели | |
| 3151,1 | 4028,2 | 1804,5 | 15834,3 | 12249,4 | 3584,9 | 51755,8 |
| 735,6 | 1051,6 | 688,4 | 2841,5 | 2292,3 | 549,2 | 11915,6 |
| 30,0 | 63,0 | 3,5 | 201,7 | 165,5 | 36,2 | 2144,3 |
| 22,0 | 4,5 | 3,0 | 133,8 | 129,8 | 4,0 | 672,4 |
| 45,0 | 31,5 | 3,8 | 315,0 | 299,3 | 15,7 | 530,0 |
| 40,0 | 34,0 | - | 750,6 | 734,3 | 16,3 | 2117,1 |
| 5,2 | 91,9 | 10,3 | 60,1 | 40,0 | 20,0 | 208,8 |
| 53,0 | 29,0 | 159,5 | 66,1 | 61,8 | 4,3 | 322,9 |
| 30,0 | 13,3 | 8,6 | 106,0 | 89,7 | 16,3 | 153,0 |
| 1,6 | - | 3,6 | 37,5 | 12,5 | 25,0 | 622,1 |
| - | 0,1 | 1,5 | 158,1 | 158,1 | - | 813,6 |
| 162,3 | 319,4 | 201,4 | 374,2 | 106,8 | 267,4 | 1115,1 |
| - | - | 245,0 | 54,7 | 34,7 | 20,0 | 321,7 |
| 24,0 | 73,0 | 13,1 | 141,4 | 49,2 | 92,2 | 1046,1 |
| 47,5 | 41,0 | 5,4 | 69,5 | 68,0 | 1,5 | 243,6 |
| 65,0 | 31,5 | 11,5 | 10,5 | 9,4 | 1,1 | 542,7 |
| 3,0 | - | 16,1 | 21,4 | 21,1 | 0,3 | 244,6 |
| 127,0 | 278,5 | 0,4 | 206,5 | 179,5 | 27,0 | 517,2 |
| 80,0 | 40,9 | 1,4 | 118,3 | 116,3 | 2,0 | 255,2 |
| - | - | 0,3 | 16,3 | 16,3 | - | 45,2 |
| 200,2 | 212,5 | 38,1 | 660,6 | 631,1 | 29,5 | 1460,6 |
| - | - | - | 20,5 | 20,5 | 0,0 | 58,6 |
| 10,0 | - | 0,8 | 18,1 | 18,1 | - | 46,1 |
| - | 0,2 | 1,3 | 9,3 | 7,7 | 1,6 | 174,8 |
| - | - | - | - | - | - | 0,0 |
| - | 0,2 | 1,3 | 9,3 | 7,7 | 1,6 | 174,8 |
| 0,4 | 8,0 | 0,1 | 6,3 | 4,3 | 2,0 | 265,7 |
| 38,0 | 50,0 | 20,3 | 286,3 | 278,4 | 7,9 | 214,5 |
| 71,8 | 0,3 | 7,6 | 192,0 | 190,5 | 1,5 | 337,7 |
| - | - | - | - | - | - | 2,0 |
| 80,0 | 154,0 | 4,2 | 86,7 | 70,2 | 16,5 | 165,0 |
| - | - | 3,8 | 41,5 | 41,5 | - | 188,2 |
| - | - | - | - | - | - | 8,1 |
| 216,6 | 458,4 | 12,4 | 3188,4 | 2314,5 | 873,9 | 4446,8 |
| - | - | - | 6,5 | 6,0 | 0,5 | 121,6 |
| 2,0 | - | 1,0 | 102,1 | 102,1 | - | 40,5 |
| 38,7 | 13,1 | 0,1 | 187,3 | 101,1 | 86,2 | 273,3 |
| 17,9 | 96,3 | - | 549,3 | 368,4 | 180,9 | 1366,6 |
| 75,0 | 5,5 | 4,0 | 855,9 | 824,9 | 31,0 | 155,7 |
| 61,0 | 280,5 | 7,0 | 948,6 | 607,2 | 341,4 | 1053,0 |
| 22,0 | 63,0 | 0,3 | 538,8 | 305,0 | 233,8 | 1421,5 |
| - | - | - | 0,1 | - | 0,1 | 14,4 |
| 27,5 | 206,6 | 34,2 | 1042,4 | 815,9 | 226,5 | 15554,5 |
| - | 58,1 | - | 19,8 | 14,4 | 5,4 | 13903,4 |
| - | - | - | 18,3 | 18,3 | - | 15,7 |
| - | 40,0 | 30,2 | 230,8 | 56,0 | 174,8 | 437,9 |
| - | 41,5 | - | 74,8 | 74,8 | - | 356,6 |
| 11,5 | 28,5 | 4,0 | 14,5 | 6,0 | 8,5 | 91,4 |
| 10,0 | 2,0 | - | 23,0 | 21,0 | 2,0 | 475,6 |
| 6,0 | 36,5 | - | 661,2 | 625,4 | 35,8 | 273,9 |

| | Хозяйства всех категорий | сельскохозяйственные организации | | |
|--|--------------------------------|---|-------------------|---------------|
| | | сельскохозяйственные организации, не относящиеся к субъектам малого предпринимательства | малые предприятия | |
| Приволжский федеральный округ | 17116,6 | 2909,1 | 699,2 | 1619,3 |
| Республика Башкортостан | 1533,0 | 149,9 | 34,3 | 101,8 |
| Республика Марий Эл | 2122,1 | 137,0 | 15,0 | 122,0 |
| Республика Мордовия | 547,0 | 88,6 | 60,0 | 0,1 |
| Республика Татарстан | 1376,9 | 444,6 | 111,0 | 314,5 |
| Удмуртская Республика | 1391,1 | 176,9 | 45,7 | 122,0 |
| Чувашская Республика | 943,8 | 84,3 | 30,4 | 42,0 |
| Пермский край | 1238,3 | 320,4 | 126,6 | 69,3 |
| Кировская область | 440,1 | 114,6 | 107,4 | 6,6 |
| Нижегородская область | 1100,3 | 180,6 | 58,0 | 118,0 |
| Оренбургская область | 1065,9 | 205,8 | 2,0 | 38,7 |
| Пензенская область | 925,6 | 123,1 | 30,3 | 54,4 |
| Самарская область | 1194,5 | 229,0 | 34,0 | 194,5 |
| Саратовская область | 1698,7 | 245,6 | 7,5 | 212,1 |
| Ульяновская область | 1539,3 | 408,8 | 37,0 | 223,3 |
| Уральский федеральный округ | 3777,4 | 1040,5 | 617,8 | 400,0 |
| Курганская область | 519,6 | 139,7 | - | 128,3 |
| Свердловская область | 1176,9 | 218,2 | 182,2 | 31,5 |
| Тюменская область | 881,1 | 397,0 | 292,6 | 98,2 |
| в том числе: | | | | |
| Ханты-Мансийский автономный округ - Югра | 68,2 | 3,0 | - | 3,0 |
| Ямало-Ненецкий автономный округ | 1,4 | 1,2 | 1,0 | 0,2 |
| Тюменская область (без автономных округов) | 811,5 | 392,8 | 291,6 | 95,0 |
| Челябинская область | 1199,8 | 285,6 | 143,0 | 142,0 |
| Сибирский федеральный округ | 8830,7 | 2409,1 | 686,3 | 1448,8 |
| Республика Алтай | 64,7 | 2,2 | - | 1,0 |
| Республика Бурятия | 351,2 | 135,4 | 8,0 | 114,3 |
| Республика Тыва | 60,9 | 13,3 | - | 1,7 |
| Республика Хакасия | 368,2 | 5,1 | - | - |
| Алтайский край | 1479,2 | 310,9 | 127,0 | 138,1 |
| Забайкальский край | 530,9 | 109,2 | 1,0 | 94,4 |
| Красноярский край | 1366,2 | 259,4 | 104,7 | 121,3 |
| Иркутская область | 1006,3 | 168,4 | 88,0 | 19,0 |
| Кемеровская область | 1311,0 | 508,1 | 305,6 | 164,0 |
| Новосибирская область | 826,3 | 214,1 | 50,0 | 137,0 |
| Омская область | 1063,7 | 515,1 | 2,0 | 495,0 |
| Томская область | 402,1 | 167,9 | - | 163,0 |
| Дальневосточный федеральный округ | 4291,2 | 1177,4 | 431,2 | 602,2 |
| Республика Саха (Якутия) | 633,0 | 143,1 | 5,4 | 119,3 |
| Камчатский край | 170,0 | 80,6 | 35,0 | 42,4 |
| Приморский край | 1572,3 | 535,7 | 258,3 | 209,3 |
| Хабаровский край | 684,2 | 152,5 | 13,0 | 103,5 |
| Амурская область | 543,0 | 55,8 | - | 38,5 |
| Магаданская область | 52,2 | 3,0 | - | 3,0 |
| Сахалинская область | 369,9 | 166,6 | 119,3 | 46,3 |
| Еврейская автономная область | 265,9 | 40,0 | - | 40,0 |
| Чукотский автономный округ | 0,7 | 0,2 | 0,2 | - |

| в том числе | | | | | | |
|---|-----------------------|---|---|---|--|------------------------|
| в том числе | | подсобные сельскохозяй- ственные предприятия несельскохо- зяйственных организаций | крестьянские (фермерские) хозяйства и индивидуаль- ные предпри- ниматели | в том числе | | хозяйства населения |
| малые предприятия (без микро- предприятий) | микро- предприятия | | | крестьянские (фермерские) хозяйства | индивидуаль- ные предпри- ниматели | |
| 900,4 | 718,9 | 590,6 | 4520,4 | 3408,2 | 1112,2 | 9687,1 |
| 16,0 | 85,8 | 13,8 | 183,5 | 165,6 | 18,0 | 1199,6 |
| 90,0 | 32,0 | - | 1011,7 | 827,9 | 183,8 | 973,4 |
| - | 0,1 | 28,5 | 6,6 | 6,6 | - | 451,8 |
| 230,5 | 84,0 | 19,1 | 272,7 | 268,0 | 4,7 | 659,6 |
| 41,0 | 81,0 | 9,2 | 267,1 | 71,0 | 196,2 | 947,1 |
| 10,0 | 32,0 | 11,9 | 426,7 | 426,6 | 0,1 | 432,9 |
| 61,3 | 8,0 | 124,5 | 230,6 | 180,2 | 50,4 | 687,3 |
| 6,5 | 0,1 | 0,6 | 10,0 | 7,4 | 2,6 | 315,6 |
| 89,0 | 29,0 | 4,6 | 77,3 | 44,1 | 33,2 | 842,3 |
| 20,8 | 17,9 | 165,1 | 373,9 | 228,9 | 145,0 | 486,3 |
| - | 54,4 | 38,4 | 85,8 | 70,4 | 15,3 | 716,7 |
| 149,0 | 45,5 | 0,5 | 230,1 | 200,0 | 30,1 | 735,4 |
| 82,0 | 130,1 | 26,0 | 736,1 | 529,7 | 206,4 | 717,0 |
| 104,3 | 119,0 | 148,5 | 608,5 | 382,0 | 226,5 | 522,0 |
| 239,5 | 160,5 | 22,7 | 567,5 | 464,3 | 103,2 | 2169,4 |
| 127,3 | 1,0 | 11,4 | 75,8 | 65,8 | 10,0 | 304,1 |
| 23,0 | 8,5 | 4,5 | 133,4 | 82,7 | 50,7 | 825,3 |
| 0,2 | 98,0 | 6,2 | 126,2 | 109,3 | 16,9 | 357,9 |
| - | 3,0 | - | 3,8 | 3,8 | 0,0 | 61,4 |
| 0,2 | - | - | - | - | - | 0,2 |
| - | 95,0 | 6,2 | 122,4 | 105,5 | 16,9 | 296,2 |
| 89,0 | 53,0 | 0,6 | 232,1 | 206,5 | 25,6 | 682,1 |
| 638,3 | 810,5 | 274,0 | 1534,7 | 1127,2 | 407,4 | 4886,9 |
| - | 1,0 | 1,2 | 5,7 | 2,7 | 3,0 | 56,8 |
| 44,4 | 69,9 | 13,1 | 45,9 | 39,6 | 6,4 | 169,9 |
| - | 1,7 | 11,6 | 19,7 | 17,2 | 2,5 | 28,0 |
| - | - | 5,1 | 209,5 | 205,5 | 4,0 | 153,6 |
| 2,6 | 135,5 | 45,8 | 461,7 | 238,5 | 223,2 | 706,6 |
| 13,3 | 81,1 | 13,8 | 94,7 | 74,1 | 20,6 | 327,0 |
| 65,0 | 56,3 | 33,4 | 273,0 | 217,4 | 55,6 | 833,7 |
| 15,0 | 4,0 | 61,4 | 159,7 | 109,3 | 50,4 | 678,2 |
| 55,0 | 109,0 | 38,5 | 147,9 | 142,9 | 5,0 | 655,0 |
| 63,0 | 74,0 | 27,1 | 36,2 | 8,5 | 27,7 | 576,0 |
| 350,0 | 145,0 | 18,1 | 63,1 | 59,0 | 4,1 | 485,4 |
| 30,0 | 133,0 | 4,9 | 17,6 | 12,6 | 5,0 | 216,5 |
| 193,0 | 409,2 | 144,0 | 1478,9 | 1196,0 | 283,0 | 1634,9 |
| 26,0 | 93,3 | 18,4 | 320,0 | 218,4 | 101,5 | 169,9 |
| 42,0 | 0,4 | 3,2 | 51,9 | 50,6 | 1,3 | 37,6 |
| 50,0 | 159,3 | 68,1 | 412,1 | 332,6 | 79,5 | 624,5 |
| 37,0 | 66,5 | 36,0 | 209,1 | 173,5 | 35,6 | 322,7 |
| 5,0 | 33,5 | 17,3 | 163,2 | 124,9 | 38,3 | 324,0 |
| 1,0 | 2,0 | - | 34,0 | 27,0 | 7,0 | 15,2 |
| 2,0 | 44,3 | 1,0 | 162,5 | 142,8 | 19,7 | 40,8 |
| 30,0 | 10,0 | - | 126,3 | 126,3 | - | 99,6 |
| - | - | - | - | - | - | 0,5 |

95. ПОСЕВНАЯ ПЛОЩАДЬ ОГУРЦОВ ПОД УРОЖАЙ
(гектаров)

| | Хозяйства всех категорий | сельскохозяйственные организации | | |
|--|--------------------------------|----------------------------------|---|-------------------|
| | | сельскохозяйственные организации | сельскохозяйственные организации, не относящиеся к субъектам малого предпринимательства | малые предприятия |
| Российская Федерация | 38660,2 | 1507,0 | 384,1 | 901,9 |
| Центральный федеральный округ | 10384,9 | 200,3 | 91,1 | 89,6 |
| Белгородская область | 2392,1 | 4,7 | 2,0 | 2,0 |
| Брянская область | 446,3 | 4,7 | - | 4,0 |
| Владимирская область | 291,3 | 1,3 | - | - |
| Воронежская область | 1946,2 | 6,3 | - | 6,0 |
| Ивановская область | 95,8 | 1,4 | - | 0,1 |
| Калужская область | 248,0 | 33,3 | 21,0 | 12,0 |
| Костромская область | 68,4 | 0,7 | - | - |
| Курская область | 638,3 | 1,8 | 0,1 | 0,2 |
| Липецкая область | 659,4 | 0,6 | 0,4 | - |
| Московская область | 1260,0 | 88,5 | 67,6 | 20,2 |
| Орловская область | 340,3 | 4,5 | - | - |
| Рязанская область | 539,6 | 1,9 | - | 1,0 |
| Смоленская область | 141,8 | 2,1 | - | 1,0 |
| Тамбовская область | 646,3 | 6,3 | - | 4,0 |
| Тверская область | 125,6 | 2,4 | - | - |
| Тульская область | 388,3 | 39,5 | - | 39,1 |
| Ярославская область | 113,0 | 0,2 | - | - |
| г. Москва | 44,2 | - | - | - |
| Северо-Западный федеральный округ | 560,2 | 3,1 | - | 0,7 |
| Республика Коми | 0,3 | - | - | - |
| Архангельская область | 7,7 | - | - | - |
| Вологодская область | 50,7 | 0,5 | - | 0,5 |
| Калининградская область | 182,5 | 1,4 | - | 0,2 |
| Ленинградская область | 117,0 | 1,0 | - | - |
| Мурманская область | 0,2 | - | - | - |
| Новгородская область | 51,2 | 0,1 | - | - |
| Псковская область | 141,6 | 0,1 | - | - |
| г. Санкт-Петербург | 8,8 | - | - | - |
| Южный федеральный округ | 8898,7 | 402,6 | 132,5 | 148,2 |
| Республика Адыгея | 389,6 | 0,4 | - | - |
| Республика Калмыкия | 90,6 | 0,3 | - | 0,3 |
| Республика Крым | 515,4 | 10,1 | 5,0 | 5,1 |
| Краснодарский край | 3136,6 | 105,0 | 82,3 | 22,7 |
| Астраханская область | 834,2 | 57,5 | 1,0 | 11,5 |
| Волгоградская область | 1775,2 | 152,5 | 24,0 | 76,0 |
| Ростовская область | 2115,7 | 76,8 | 20,2 | 32,6 |
| г. Севастополь | 41,6 | - | - | - |
| Северо-Кавказский федеральный округ | 9222,8 | 620,4 | 88,9 | 512,5 |
| Республика Дагестан | 4186,0 | 83,0 | - | 83,0 |
| Республика Ингушетия | 209,0 | 34,0 | 24,0 | 10,0 |
| Кабардино-Балкарская Республика | 2813,0 | 425,2 | 35,2 | 375,0 |
| Карачаево-Черкесская Республика | 124,6 | - | - | - |
| Республика Северная Осетия-Алания | 248,3 | 53,1 | 18,1 | 31,0 |
| Чеченская Республика | 439,1 | 9,0 | 9,0 | - |
| Ставропольский край | 1202,9 | 16,1 | 2,6 | 13,5 |

2016 ГОДА В ХОЗЯЙСТВАХ ВСЕХ КАТЕГОРИЙ

| в том числе | | | | | | |
|---|-----------------------|---|---|---|--|------------------------|
| в том числе | | подсобные сельскохозяй- ственные предприятия несельскохо- зяйственных организаций | крестьянские (фермерские) хозяйства и индивидуаль- ные предпри- ниматели | в том числе | | хозяйства населения |
| малые предприятия (без микро- предприятий) | микро- предприятия | | | крестьянские (фермерские) хозяйства | индивидуаль- ные предпри- ниматели | |
| 443,5 | 458,4 | 221,0 | 4064,7 | 1984,2 | 2080,5 | 33088,6 |
| 35,2 | 54,4 | 19,6 | 151,9 | 71,0 | 80,9 | 10032,8 |
| - | 2,0 | 0,7 | 13,9 | 7,5 | 6,4 | 2373,6 |
| 4,0 | - | 0,7 | 1,5 | 1,5 | - | 440,1 |
| - | - | 1,3 | 5,5 | 5,2 | 0,3 | 284,5 |
| 5,0 | 1,0 | 0,3 | 26,4 | 26,3 | 0,1 | 1913,5 |
| - | 0,1 | 1,3 | 0,8 | 0,8 | - | 93,6 |
| - | 12,0 | 0,3 | 1,5 | 0,0 | 1,5 | 213,2 |
| - | - | 0,7 | - | - | - | 67,7 |
| 0,2 | - | 1,5 | 1,2 | 1,2 | - | 635,3 |
| - | - | 0,2 | 0,1 | 0,1 | - | 658,7 |
| 20,0 | 0,2 | 0,7 | 61,3 | 2,5 | 58,8 | 1110,2 |
| - | - | 4,5 | 5,7 | 5,7 | - | 330,1 |
| - | 1,0 | 0,9 | 18,5 | 6,1 | 12,4 | 519,2 |
| - | 1,0 | 1,1 | 1,7 | 1,7 | - | 138,0 |
| 4,0 | - | 2,3 | 1,6 | 1,6 | 0,0 | 638,4 |
| - | - | 2,4 | 1,3 | 1,2 | 0,1 | 121,9 |
| 2,0 | 37,1 | 0,4 | 7,1 | 6,2 | 0,8 | 341,7 |
| - | - | 0,2 | 2,6 | 2,1 | 0,5 | 110,2 |
| - | - | - | 1,3 | 1,3 | - | 42,9 |
| 0,5 | 0,2 | 2,4 | 26,7 | 26,0 | 0,7 | 530,4 |
| - | - | - | 0,0 | 0,0 | - | 0,3 |
| - | - | - | - | - | - | 7,7 |
| 0,5 | - | - | 0,1 | 0,1 | - | 50,1 |
| - | 0,2 | 1,2 | 16,4 | 15,7 | 0,7 | 164,7 |
| - | - | 1,0 | 7,6 | 7,6 | 0,0 | 108,4 |
| - | - | - | - | - | - | 0,2 |
| - | - | 0,1 | 0,5 | 0,5 | - | 50,6 |
| - | - | 0,1 | 2,0 | 2,0 | - | 139,5 |
| - | - | - | - | - | - | 8,8 |
| 48,7 | 99,5 | 121,9 | 854,0 | 589,1 | 264,9 | 7642,1 |
| - | - | 0,4 | 1,0 | 1,0 | - | 388,2 |
| - | 0,3 | - | 21,6 | 21,6 | - | 68,7 |
| 5,0 | 0,1 | - | 16,4 | 11,2 | 5,2 | 488,9 |
| 0,7 | 22,0 | 0,0 | 157,4 | 102,9 | 54,5 | 2874,2 |
| 5,0 | 6,5 | 45,0 | 198,2 | 189,2 | 9,0 | 578,5 |
| 8,0 | 68,0 | 52,5 | 305,8 | 187,1 | 118,7 | 1316,9 |
| 30,0 | 2,6 | 24,0 | 152,9 | 75,7 | 77,2 | 1886,0 |
| - | - | - | 0,8 | 0,5 | 0,3 | 40,7 |
| 331,5 | 181,0 | 19,0 | 2339,6 | 704,8 | 1634,8 | 6262,9 |
| - | 83,0 | - | 33,2 | 23,4 | 9,8 | 4069,9 |
| - | 10,0 | - | 117,0 | 95,0 | 22,0 | 58,0 |
| 312,0 | 63,0 | 15,0 | 1823,1 | 238,9 | 1584,2 | 564,7 |
| - | - | - | 0,3 | 0,3 | - | 124,3 |
| 9,5 | 21,5 | 4,0 | 13,4 | 9,1 | 4,3 | 181,8 |
| - | - | - | 28,0 | 23,5 | 4,5 | 402,2 |
| 10,0 | 3,5 | - | 324,7 | 314,6 | 10,0 | 862,1 |

| | Хозяйства всех категорий | сельскохозяйственные организации | | |
|--|--------------------------------|---|-------------------|-------------|
| | | сельскохозяйственные организации, не относящиеся к субъектам малого предпринимательства | малые предприятия | |
| Приволжский федеральный округ | 5428,0 | 91,0 | 19,2 | 52,5 |
| Республика Башкортостан | 780,2 | 3,8 | - | 3,0 |
| Республика Марий Эл | 88,6 | - | - | - |
| Республика Мордовия | 260,1 | 3,3 | - | - |
| Республика Татарстан | 619,6 | 1,5 | - | 0,8 |
| Удмуртская Республика | 148,9 | 0,1 | - | - |
| Чувашская Республика | 195,2 | 0,3 | - | - |
| Пермский край | 106,0 | 0,5 | - | 0,1 |
| Кировская область | 78,2 | 0,9 | - | 0,6 |
| Нижегородская область | 345,6 | 0,2 | - | - |
| Оренбургская область | 413,2 | 15,9 | - | 7,5 |
| Пензенская область | 427,0 | 7,0 | - | 6,5 |
| Самарская область | 783,7 | 44,2 | 14,2 | 30,0 |
| Саратовская область | 842,2 | 5,0 | - | 1,0 |
| Ульяновская область | 339,6 | 8,2 | 5,0 | 3,0 |
| Уральский федеральный округ | 965,1 | 13,9 | 0,7 | 2,7 |
| Курганская область | 298,7 | 11,7 | - | 1,5 |
| Свердловская область | 186,5 | 1,2 | - | 1,0 |
| Тюменская область | 144,2 | 0,9 | 0,6 | 0,2 |
| в том числе: | | | | |
| Ханты-Мансийский автономный округ - Югра | 29,8 | - | - | - |
| Ямало-Ненецкий автономный округ | 1,8 | 0,7 | 0,5 | 0,2 |
| Тюменская область (без автономных округов) | 112,5 | 0,2 | 0,1 | - |
| Челябинская область | 335,7 | 0,1 | 0,1 | - |
| Сибирский федеральный округ | 1795,9 | 28,0 | 7,1 | 8,8 |
| Республика Алтай | 23,5 | 0,4 | - | 0,2 |
| Республика Бурятия | 52,0 | 7,5 | - | 7,5 |
| Республика Тыва | 22,4 | 1,8 | - | - |
| Республика Хакасия | 74,3 | 0,1 | - | - |
| Алтайский край | 469,2 | 5,5 | - | 0,3 |
| Забайкальский край | 60,5 | 1,4 | - | 0,6 |
| Красноярский край | 239,0 | 0,8 | 0,1 | - |
| Иркутская область | 123,7 | 1,2 | - | - |
| Кемеровская область | 173,4 | 0,2 | - | - |
| Новосибирская область | 231,8 | 8,5 | 7,0 | - |
| Омская область | 279,4 | - | - | - |
| Томская область | 46,6 | 0,6 | - | 0,2 |
| Дальневосточный федеральный округ | 1404,5 | 147,7 | 44,6 | 86,9 |
| Республика Саха (Якутия) | 10,9 | 0,4 | 0,1 | - |
| Камчатский край | 0,5 | - | - | - |
| Приморский край | 744,6 | 118,1 | 42,5 | 69,9 |
| Хабаровский край | 297,1 | 18,2 | 2,0 | 8,6 |
| Амурская область | 234,8 | 5,4 | - | 2,8 |
| Сахалинская область | 14,5 | 0,4 | - | 0,4 |
| Еврейская автономная область | 102,2 | 5,2 | - | 5,2 |

| в том числе | | | | | | |
|---|-----------------------|---|---|---|--|------------------------|
| в том числе | | подсобные сельскохозяй- ственные предприятия несельскохо- зяйственных организаций | крестьянские (фермерские) хозяйства и индивидуаль- ные предпри- ниматели | в том числе | | хозяйства населения |
| малые предприятия (без микро- предприятий) | микро- предприятия | | | крестьянские (фермерские) хозяйства | индивидуаль- ные предпри- ниматели | |
| 9,7 | 42,8 | 19,3 | 252,0 | 197,5 | 54,5 | 5085,0 |
| - | 3,0 | 0,8 | 6,6 | 4,6 | 2,0 | 769,9 |
| - | - | - | 2,5 | - | 2,5 | 86,1 |
| - | - | 3,3 | - | - | - | 256,8 |
| 0,1 | 0,7 | 0,7 | 3,8 | 3,8 | - | 614,3 |
| - | - | 0,1 | 0,2 | - | 0,2 | 148,6 |
| - | - | 0,3 | 12,7 | 12,7 | - | 182,2 |
| 0,1 | - | 0,4 | 1,7 | 1,7 | 0,0 | 103,7 |
| 0,5 | 0,1 | 0,3 | 3,1 | 2,5 | 0,6 | 74,2 |
| - | - | 0,2 | 1,3 | 1,0 | 0,3 | 344,1 |
| 5,0 | 2,5 | 8,4 | 27,9 | 16,4 | 11,5 | 369,4 |
| - | 6,5 | 0,5 | 14,6 | 14,5 | 0,0 | 405,4 |
| - | 30,0 | - | 24,1 | 18,5 | 5,6 | 715,4 |
| 1,0 | - | 4,0 | 137,7 | 105,9 | 31,8 | 699,5 |
| 3,0 | - | 0,2 | 16,0 | 16,0 | - | 315,4 |
| 2,7 | - | 10,5 | 117,1 | 115,2 | 1,8 | 834,1 |
| 1,5 | - | 10,2 | 106,5 | 106,5 | - | 180,5 |
| 1,0 | - | 0,2 | - | - | - | 185,3 |
| 0,2 | - | 0,1 | 0,3 | 0,2 | 0,1 | 143,0 |
| - | - | - | 0,2 | 0,2 | - | 29,6 |
| 0,2 | - | - | - | - | - | 1,1 |
| - | - | 0,1 | 0,1 | - | 0,1 | 112,2 |
| - | - | - | 10,2 | 8,5 | 1,7 | 325,4 |
| 2,5 | 6,3 | 12,1 | 32,5 | 18,1 | 14,4 | 1735,4 |
| - | 0,2 | 0,2 | 0,9 | 0,4 | 0,5 | 22,2 |
| 2,5 | 5,0 | 0,0 | 3,2 | 2,7 | 0,5 | 41,3 |
| - | - | 1,8 | 1,4 | 1,4 | - | 19,3 |
| - | - | 0,1 | 0,6 | 0,6 | - | 73,6 |
| - | 0,3 | 5,2 | 18,6 | 9,6 | 9,0 | 445,1 |
| - | 0,6 | 0,8 | 0,0 | 0,0 | 0,0 | 59,0 |
| - | - | 0,7 | 2,9 | 2,5 | 0,4 | 235,3 |
| - | - | 1,2 | 4,9 | 0,9 | 4,0 | 117,6 |
| - | - | 0,2 | - | - | - | 173,2 |
| - | - | 1,5 | - | - | - | 223,3 |
| - | - | - | - | - | - | 279,4 |
| - | 0,2 | 0,4 | 0,0 | - | 0,0 | 46,0 |
| 12,7 | 74,2 | 16,2 | 291,0 | 262,6 | 28,4 | 965,9 |
| - | - | 0,3 | 2,7 | 2,4 | 0,2 | 7,9 |
| - | - | - | - | - | - | 0,5 |
| 5,7 | 64,2 | 5,7 | 148,8 | 133,0 | 15,8 | 477,6 |
| - | 8,6 | 7,6 | 67,3 | 63,7 | 3,6 | 211,6 |
| 2,0 | 0,8 | 2,6 | 26,2 | 17,5 | 8,7 | 203,2 |
| - | 0,4 | - | 0,1 | 0,0 | 0,1 | 14,0 |
| 5,0 | 0,2 | - | 45,9 | 45,9 | - | 51,1 |

96. ПОСЕВНАЯ ПЛОЩАДЬ ПОМИДОРОВ ПОД УРОЖАЙ
(гектаров)

| | Хозяйства всех категорий | сельскохозяйственные организации | | |
|--|--------------------------------|---|-------------------|---------------|
| | | сельскохозяйственные организации, не относящиеся к субъектам малого предпринимательства | малые предприятия | |
| Российская Федерация | 74859,6 | 6222,4 | 2863,1 | 3032,2 |
| Центральный федеральный округ | 12165,3 | 154,0 | 100,1 | 48,4 |
| Белгородская область | 2872,9 | 35,3 | 6,6 | 28,0 |
| Брянская область | 550,5 | 1,5 | - | 1,2 |
| Владимирская область | 234,4 | 0,2 | - | - |
| Воронежская область | 2991,7 | 41,5 | 35,0 | 5,5 |
| Ивановская область | 70,9 | 0,1 | - | 0,1 |
| Калужская область | 146,8 | 16,0 | 13,0 | 3,0 |
| Костромская область | 50,6 | - | - | - |
| Курская область | 854,7 | 1,9 | 0,1 | 0,5 |
| Липецкая область | 1139,3 | 0,6 | 0,4 | - |
| Московская область | 752,8 | 5,1 | 5,0 | - |
| Орловская область | 470,7 | - | - | - |
| Рязанская область | 533,2 | 1,2 | - | - |
| Смоленская область | 64,0 | 2,0 | - | 2,0 |
| Тамбовская область | 907,9 | 2,0 | - | 2,0 |
| Тверская область | 55,3 | 0,3 | - | - |
| Тульская область | 372,4 | 46,2 | 40,0 | 6,1 |
| Ярославская область | 63,9 | 0,1 | - | - |
| г. Москва | 33,0 | - | - | - |
| Северо-Западный федеральный округ | 212,2 | 1,3 | - | 1,3 |
| Республика Коми | 0,5 | - | - | - |
| Архангельская область | 7,1 | - | - | - |
| Вологодская область | 24,6 | 1,0 | - | 1,0 |
| Калининградская область | 54,3 | 0,3 | - | 0,3 |
| Ленинградская область | 48,2 | - | - | - |
| Мурманская область | 0,1 | - | - | - |
| Новгородская область | 21,1 | - | - | - |
| Псковская область | 51,8 | - | - | - |
| г. Санкт-Петербург | 4,4 | - | - | - |
| Южный федеральный округ | 23435,0 | 2967,8 | 2222,0 | 581,2 |
| Республика Адыгея | 750,5 | 8,0 | - | 8,0 |
| Республика Калмыкия | 160,5 | 29,2 | - | 29,2 |
| Республика Крым | 1063,5 | 91,0 | 14,0 | 77,0 |
| Краснодарский край | 5356,3 | 577,9 | 387,0 | 190,9 |
| Астраханская область | 8106,4 | 1585,0 | 1412,0 | 66,5 |
| Волгоградская область | 4272,3 | 604,8 | 372,7 | 174,5 |
| Ростовская область | 3620,3 | 69,8 | 34,2 | 35,1 |
| г. Севастополь | 105,2 | 2,1 | 2,1 | - |
| Северо-Кавказский федеральный округ | 19831,8 | 2685,7 | 503,5 | 2164,2 |
| Республика Дагестан | 10733,5 | 325,3 | 9,3 | 316,0 |
| Республика Ингушетия | 238,3 | 25,0 | 15,0 | 10,0 |
| Кабардино-Балкарская Республика | 5105,8 | 1820,5 | 411,5 | 1394,0 |
| Карачаево-Черкесская Республика | 139,3 | - | - | - |
| Республика Северная Осетия-Алания | 567,2 | 292,2 | - | 289,2 |
| Чеченская Республика | 558,1 | 42,0 | 16,0 | 26,0 |
| Ставропольский край | 2489,6 | 180,7 | 51,7 | 129,0 |

2016 ГОДА В ХОЗЯЙСТВАХ ВСЕХ КАТЕГОРИЙ

| в том числе | | | | | | |
|---|-----------------------|---|---|---|--|------------------------|
| в том числе | | подсобные сельскохозяй- ственные предприятия несельскохо- зяйственных организаций | крестьянские (фермерские) хозяйства и индивидуаль- ные предпри- ниматели | в том числе | | хозяйства населения |
| малые предприятия (без микро- предприятий) | микро- предприятия | | | крестьянские (фермерские) хозяйства | индивидуаль- ные предпри- ниматели | |
| 1055,9 | 1976,3 | 327,1 | 11423,5 | 7926,8 | 3496,6 | 57213,8 |
| 7,5 | 40,9 | 5,5 | 136,6 | 115,7 | 20,9 | 11874,6 |
| - | 28,0 | 0,7 | 10,7 | 9,0 | 1,7 | 2827,0 |
| - | 1,2 | 0,3 | 43,3 | 43,3 | - | 505,7 |
| - | - | 0,2 | 0,1 | 0,1 | 0,1 | 234,1 |
| 5,0 | 0,5 | 1,0 | 55,0 | 49,4 | 5,6 | 2895,2 |
| - | 0,1 | - | 0,5 | 0,5 | - | 70,3 |
| - | 3,0 | - | 2,5 | 0,0 | 2,5 | 128,3 |
| - | - | - | - | - | - | 50,6 |
| 0,5 | - | 1,3 | 0,2 | 0,2 | - | 852,6 |
| - | - | 0,2 | 6,0 | 6,0 | - | 1132,7 |
| - | - | 0,1 | 8,7 | 0,2 | 8,5 | 739,0 |
| - | - | - | 0,5 | 0,5 | - | 470,2 |
| - | - | 1,2 | 1,6 | 0,6 | 1,0 | 530,4 |
| - | 2,0 | - | 0,5 | 0,5 | - | 61,5 |
| 2,0 | - | 0,0 | 2,5 | 2,5 | 0,0 | 903,4 |
| - | - | 0,3 | 0,3 | 0,3 | - | 54,7 |
| - | 6,1 | 0,1 | 3,3 | 1,7 | 1,5 | 323,0 |
| - | - | 0,1 | 0,1 | 0,1 | 0,0 | 63,7 |
| - | - | - | 0,9 | 0,9 | - | 32,1 |
| 1,0 | 0,3 | - | 6,3 | 6,3 | 0,0 | 204,7 |
| - | - | - | 0,0 | 0,0 | - | 0,5 |
| - | - | - | - | - | - | 7,1 |
| 1,0 | - | - | 0,0 | 0,0 | - | 23,6 |
| - | 0,3 | - | 3,9 | 3,9 | - | 50,0 |
| - | - | - | 2,1 | 2,1 | 0,0 | 46,1 |
| - | - | - | - | - | - | 0,1 |
| - | - | - | 0,2 | 0,2 | - | 20,9 |
| - | - | - | - | - | - | 51,8 |
| - | - | - | - | - | - | 4,4 |
| 234,8 | 346,4 | 164,6 | 6360,5 | 5540,9 | 819,6 | 14106,7 |
| 8,0 | - | - | 14,5 | 13,0 | 1,5 | 728,0 |
| 4,0 | 25,2 | - | 57,2 | 57,2 | - | 74,2 |
| 59,5 | 17,5 | - | 74,3 | 40,2 | 34,0 | 898,2 |
| 85,3 | 105,6 | - | 672,3 | 513,5 | 158,8 | 4106,2 |
| 14,0 | 52,5 | 106,5 | 4293,1 | 4130,8 | 162,3 | 2228,3 |
| 32,0 | 142,5 | 57,6 | 1038,1 | 641,6 | 396,5 | 2629,4 |
| 32,0 | 3,1 | 0,5 | 210,2 | 144,0 | 66,2 | 3340,3 |
| - | - | - | 0,9 | 0,6 | 0,3 | 102,2 |
| 771,0 | 1393,2 | 18,0 | 4067,2 | 1666,3 | 2400,9 | 13078,8 |
| 105,0 | 211,0 | - | 133,9 | 45,7 | 88,2 | 10274,4 |
| - | 10,0 | - | 149,0 | 124,0 | 25,0 | 64,3 |
| 278,0 | 1116,0 | 15,0 | 2714,2 | 508,8 | 2205,5 | 571,1 |
| - | - | - | 0,6 | 0,6 | - | 138,7 |
| 276,0 | 13,2 | 3,0 | 38,5 | - | 38,5 | 236,5 |
| 5,0 | 21,0 | - | 92,8 | 80,5 | 12,3 | 423,3 |
| 107,0 | 22,0 | - | 938,3 | 906,8 | 31,5 | 1370,7 |

| | Хозяйства всех категорий | сельскохозяйственные организации | | |
|--|--------------------------------|---|-------------------|--------------|
| | | сельскохозяйственные организации, не относящиеся к субъектам малого предпринимательства | малые предприятия | |
| Приволжский федеральный округ | 11009,0 | 275,3 | 4,5 | 167,0 |
| Республика Башкортостан | 1778,4 | 0,7 | - | - |
| Республика Марий Эл | 149,1 | - | - | - |
| Республика Мордовия | 428,7 | 8,2 | - | 0,1 |
| Республика Татарстан | 1293,3 | 1,1 | - | 0,3 |
| Удмуртская Республика | 246,6 | 0,2 | - | - |
| Чувашская Республика | 314,3 | 0,3 | - | - |
| Пермский край | 177,7 | - | - | - |
| Кировская область | 118,7 | 0,1 | - | 0,1 |
| Нижегородская область | 422,9 | 0,3 | - | - |
| Оренбургская область | 1135,0 | 102,7 | - | 13,7 |
| Пензенская область | 776,2 | 1,7 | - | 0,6 |
| Самарская область | 1609,3 | 140,5 | 2,5 | 138,0 |
| Саратовская область | 1826,0 | 16,2 | - | 13,2 |
| Ульяновская область | 732,9 | 3,2 | 2,0 | 1,0 |
| Уральский федеральный округ | 1792,9 | 1,6 | 0,2 | 1,2 |
| Курганская область | 367,3 | 0,1 | - | - |
| Свердловская область | 222,5 | 1,2 | 0,1 | 1,0 |
| Тюменская область | 267,4 | 0,3 | 0,1 | 0,2 |
| в том числе: | | | | |
| Ханты-Мансийский автономный округ - Югра | 55,3 | - | - | - |
| Ямало-Ненецкий автономный округ | 1,4 | 0,2 | - | 0,2 |
| Тюменская область (без автономных округов) | 210,6 | 0,1 | 0,1 | - |
| Челябинская область | 935,7 | - | - | - |
| Сибирский федеральный округ | 4352,0 | 17,1 | 0,7 | 3,8 |
| Республика Алтай | 47,5 | 0,3 | - | 0,3 |
| Республика Бурятия | 117,9 | 2,5 | - | 2,5 |
| Республика Тыва | 33,8 | 2,3 | - | - |
| Республика Хакасия | 202,2 | 0,1 | - | - |
| Алтайский край | 1423,7 | 7,3 | - | 0,2 |
| Забайкальский край | 220,6 | 2,2 | 0,6 | 0,7 |
| Красноярский край | 416,9 | 0,5 | 0,1 | - |
| Иркутская область | 170,1 | 0,4 | - | - |
| Кемеровская область | 392,0 | - | - | - |
| Новосибирская область | 478,2 | 1,1 | - | - |
| Омская область | 760,1 | - | - | - |
| Томская область | 88,9 | 0,4 | - | 0,1 |
| Дальневосточный федеральный округ | 2061,5 | 119,6 | 32,1 | 65,1 |
| Республика Саха (Якутия) | 50,8 | 0,4 | 0,1 | 0,1 |
| Камчатский край | 1,0 | - | - | - |
| Приморский край | 937,9 | 85,1 | 32,0 | 45,9 |
| Хабаровский край | 454,1 | 22,3 | - | 11,5 |
| Амурская область | 440,9 | 6,0 | - | 1,8 |
| Сахалинская область | 16,7 | 0,6 | - | 0,6 |
| Еврейская автономная область | 160,0 | 5,2 | - | 5,2 |

| в том числе | | | | | | |
|---|-----------------------|---|---|---|--|------------------------|
| в том числе | | подсобные сельскохозяй- ственные предприятия несельскохо- зяйственных организаций | крестьянские (фермерские) хозяйства и индивидуаль- ные предпри- ниматели | в том числе | | хозяйства населения |
| малые предприятия (без микро- предприятий) | микро- предприятия | | | крестьянские (фермерские) хозяйства | индивидуаль- ные предпри- ниматели | |
| 16,5 | 150,5 | 103,8 | 538,0 | 355,6 | 182,4 | 10195,7 |
| - | - | 0,7 | 4,9 | 4,1 | 0,8 | 1772,8 |
| - | - | - | - | - | - | 149,1 |
| - | 0,1 | 8,1 | - | - | - | 420,5 |
| 0,3 | - | 0,8 | 4,8 | 4,8 | - | 1287,5 |
| - | - | 0,2 | 0,0 | - | 0,0 | 246,3 |
| - | - | 0,3 | 2,4 | 2,4 | 0,0 | 311,6 |
| - | - | - | 0,1 | 0,1 | - | 177,7 |
| - | 0,1 | 0,0 | 0,4 | 0,3 | 0,1 | 118,2 |
| - | - | 0,3 | - | - | - | 422,6 |
| 6,2 | 7,5 | 89,0 | 158,4 | 77,9 | 80,5 | 873,9 |
| - | 0,6 | 1,1 | 5,6 | 5,5 | 0,0 | 768,9 |
| - | 138,0 | - | 54,2 | 47,5 | 6,7 | 1414,6 |
| 9,0 | 4,2 | 3,0 | 307,5 | 213,1 | 94,4 | 1502,4 |
| 1,0 | - | 0,2 | - | - | - | 729,7 |
| 1,2 | - | 0,2 | 50,9 | 49,7 | 1,2 | 1740,4 |
| - | - | 0,1 | 44,0 | 44,0 | - | 323,2 |
| 1,0 | - | 0,1 | - | - | - | 221,3 |
| 0,2 | - | - | 0,8 | 0,7 | 0,1 | 266,2 |
| - | - | - | 0,7 | 0,7 | 0,0 | 54,6 |
| 0,2 | - | - | - | - | - | 1,2 |
| - | - | - | 0,1 | - | 0,1 | 210,4 |
| - | - | - | 6,0 | 5,0 | 1,0 | 929,7 |
| 2,5 | 1,3 | 12,6 | 98,0 | 36,8 | 61,1 | 4237,0 |
| - | 0,3 | - | 0,9 | 0,4 | 0,5 | 46,4 |
| 2,5 | - | - | 1,8 | 1,3 | 0,5 | 113,6 |
| - | - | 2,3 | 1,9 | 1,9 | - | 29,6 |
| - | - | 0,1 | 0,6 | 0,6 | - | 201,5 |
| - | 0,2 | 7,1 | 85,5 | 27,5 | 58,0 | 1330,9 |
| - | 0,7 | 0,9 | 0,1 | 0,1 | 0,0 | 218,2 |
| - | - | 0,4 | 4,6 | 2,5 | 2,1 | 411,8 |
| - | - | 0,4 | 2,6 | 2,6 | - | 167,2 |
| - | - | - | - | - | - | 392,0 |
| - | - | 1,1 | - | - | - | 477,1 |
| - | - | - | - | - | - | 760,1 |
| - | 0,1 | 0,3 | 0,0 | - | 0,0 | 88,5 |
| 21,4 | 43,7 | 22,4 | 166,1 | 155,6 | 10,5 | 1775,8 |
| - | 0,1 | 0,2 | 2,1 | 2,0 | 0,1 | 48,3 |
| - | - | - | - | - | - | 1,0 |
| 15,4 | 30,5 | 7,2 | 87,1 | 83,3 | 3,9 | 765,7 |
| - | 11,5 | 10,8 | 14,3 | 14,3 | 0,0 | 417,5 |
| 1,0 | 0,8 | 4,2 | 17,0 | 10,7 | 6,3 | 417,9 |
| - | 0,6 | - | 0,2 | 0,0 | 0,2 | 15,9 |
| 5,0 | 0,2 | - | 45,3 | 45,3 | - | 109,5 |

97. ПОСЕВНАЯ ПЛОЩАДЬ СВЕКЛЫ СТОЛОВОЙ ПОД
(гектаров)

| | Хозяйства всех категорий | сельскохозяйственные организации | | |
|--|--------------------------------|----------------------------------|---|-------------------|
| | | сельскохозяйственные организации | сельскохозяйственные организации, не относящиеся к субъектам малого предпринимательства | малые предприятия |
| Российская Федерация | 33946,3 | 9446,8 | 3331,9 | 5174,5 |
| Центральный федеральный округ | 9260,4 | 2994,3 | 1096,0 | 1541,4 |
| Белгородская область | 681,8 | 76,4 | 1,3 | 75,0 |
| Брянская область | 592,5 | 99,2 | 0,5 | 97,0 |
| Владимирская область | 448,0 | 79,1 | 30,0 | 42,0 |
| Воронежская область | 1148,6 | 20,0 | 15,0 | 5,0 |
| Ивановская область | 127,9 | 35,2 | - | 30,2 |
| Калужская область | 280,6 | 72,0 | 0,9 | 52,0 |
| Костромская область | 145,9 | 36,6 | - | 32,3 |
| Курская область | 367,3 | 7,6 | 0,1 | 1,3 |
| Липецкая область | 343,7 | 50,8 | 50,4 | - |
| Московская область | 2294,5 | 1401,3 | 768,3 | 401,9 |
| Орловская область | 210,0 | 50,0 | - | - |
| Рязанская область | 552,9 | 200,7 | - | 198,0 |
| Смоленская область | 242,0 | 28,1 | - | 19,0 |
| Тамбовская область | 360,4 | 86,4 | 4,0 | 77,4 |
| Тверская область | 385,2 | 184,3 | 52,0 | 125,0 |
| Тульская область | 699,2 | 367,4 | 80,0 | 281,2 |
| Ярославская область | 340,0 | 196,9 | 91,5 | 104,1 |
| г. Москва | 39,8 | 2,3 | 2,0 | - |
| Северо-Западный федеральный округ | 2317,9 | 770,7 | 554,2 | 165,9 |
| Республика Карелия | 64,4 | 11,2 | 1,0 | 8,5 |
| Республика Коми | 72,6 | 9,6 | - | 9,3 |
| Архангельская область | 133,2 | 1,0 | - | - |
| в том числе: | | | | |
| Ненецкий автономный округ | 0,2 | - | - | - |
| Архангельская область (без автономного округа) | 133,0 | 1,0 | - | - |
| Вологодская область | 179,0 | 43,6 | 38,2 | 5,3 |
| Калининградская область | 406,1 | 104,5 | - | 70,4 |
| Ленинградская область | 894,1 | 431,7 | 386,5 | 36,4 |
| Мурманская область | 4,6 | - | - | - |
| Новгородская область | 243,9 | 38,7 | 0,5 | 36,0 |
| Псковская область | 183,3 | 7,4 | 5,0 | - |
| г. Санкт-Петербург | 136,7 | 123,0 | 123,0 | - |
| Южный федеральный округ | 5043,2 | 855,7 | 195,9 | 635,8 |
| Республика Адыгея | 122,7 | - | - | - |
| Республика Калмыкия | 74,0 | 1,0 | - | - |
| Республика Крым | 416,6 | 57,5 | 11,0 | 46,5 |
| Краснодарский край | 1970,1 | 192,4 | 11,2 | 181,2 |
| Астраханская область | 179,6 | 38,0 | - | 36,0 |
| Волгоградская область | 1074,0 | 273,3 | 6,0 | 246,5 |
| Ростовская область | 1199,7 | 293,5 | 167,7 | 125,6 |
| г. Севастополь | 6,6 | - | - | - |
| Северо-Кавказский федеральный округ | 1964,5 | 286,4 | 59,5 | 213,9 |
| Республика Дагестан | 574,6 | 22,4 | - | 22,4 |
| Республика Ингушетия | 35,5 | 2,0 | 2,0 | - |
| Кабардино-Балкарская Республика | 251,5 | 38,2 | 31,2 | 2,0 |
| Карачаево-Черкесская Республика | 183,2 | 69,0 | 4,0 | 65,0 |
| Республика Северная Осетия-Алания | 113,2 | 31,0 | 3,0 | 28,0 |
| Чеченская Республика | 94,7 | 1,0 | - | 1,0 |
| Ставропольский край | 711,9 | 122,8 | 19,3 | 95,5 |

УРОЖАЙ 2016 ГОДА В ХОЗЯЙСТВАХ ВСЕХ КАТЕГОРИЙ

| в том числе | | | | | | |
|---|-----------------------|---|---|---|--|------------------------|
| в том числе | | подсобные сельскохозяй- ственные предприятия несельскохо- зяйственных организаций | крестьянские (фермерские) хозяйства и индивидуаль- ные предпри- ниматели | в том числе | | хозяйства населения |
| малые предприятия (без микро- предприятий) | микро- предприятия | | | крестьянские (фермерские) хозяйства | индивидуаль- ные предпри- ниматели | |
| 2441,8 | 2732,7 | 940,5 | 7799,7 | 6145,9 | 1653,7 | 16699,8 |
| 712,1 | 829,3 | 356,9 | 969,3 | 742,1 | 227,2 | 5296,8 |
| 8,0 | 67,0 | 0,1 | 34,5 | 26,5 | 8,0 | 570,9 |
| 89,0 | 8,0 | 1,7 | 100,4 | 87,4 | 13,0 | 392,9 |
| 40,0 | 2,0 | 7,1 | 81,7 | 77,6 | 4,1 | 287,2 |
| 5,0 | - | - | 150,5 | 150,5 | - | 978,1 |
| - | 30,2 | 5,0 | 10,8 | 8,8 | 2,0 | 81,9 |
| 30,0 | 22,0 | 19,1 | 36,4 | 34,2 | 2,3 | 172,2 |
| 28,0 | 4,3 | 4,3 | 42,8 | 32,5 | 10,4 | 66,5 |
| 1,3 | - | 6,2 | 45,2 | 7,7 | 37,5 | 314,5 |
| - | - | 0,4 | 19,5 | 19,3 | 0,2 | 273,3 |
| 156,3 | 245,6 | 231,1 | 139,8 | 14,1 | 125,7 | 753,4 |
| - | - | 50,0 | 8,5 | 8,0 | 0,5 | 151,5 |
| 116,0 | 82,0 | 2,7 | 20,5 | 14,4 | 6,1 | 331,8 |
| 8,0 | 11,0 | 9,1 | 54,8 | 51,8 | 3,0 | 159,1 |
| 17,0 | 60,4 | 5,0 | 10,2 | 10,0 | 0,2 | 263,8 |
| 5,0 | 120,0 | 7,3 | 42,2 | 32,1 | 10,1 | 158,7 |
| 130,5 | 150,7 | 6,2 | 134,5 | 131,0 | 3,5 | 197,3 |
| 78,0 | 26,1 | 1,3 | 30,1 | 29,4 | 0,7 | 113,0 |
| - | - | 0,3 | 6,8 | 6,8 | 0,0 | 30,7 |
| 71,3 | 94,6 | 50,6 | 549,9 | 483,3 | 66,6 | 997,3 |
| 8,2 | 0,3 | 1,7 | 6,4 | 4,4 | 2,0 | 46,7 |
| 9,0 | 0,3 | 0,3 | 7,6 | 7,6 | - | 55,3 |
| - | - | 1,0 | 18,7 | 18,6 | 0,1 | 113,5 |
| - | - | - | - | - | - | 0,2 |
| - | - | 1,0 | 18,7 | 18,6 | 0,1 | 113,3 |
| - | 5,3 | 0,1 | 18,0 | 2,9 | 15,0 | 117,5 |
| 35,0 | 35,4 | 34,1 | 160,1 | 152,6 | 7,5 | 141,5 |
| 19,1 | 17,3 | 8,8 | 191,9 | 161,3 | 30,6 | 270,5 |
| - | - | - | - | - | - | 4,6 |
| - | 36,0 | 2,2 | 113,7 | 102,3 | 11,4 | 91,5 |
| - | - | 2,4 | 33,5 | 33,5 | - | 142,4 |
| - | - | - | - | - | - | 13,7 |
| 303,1 | 332,7 | 24,0 | 1784,8 | 1109,2 | 675,6 | 2402,7 |
| - | - | - | 5,9 | 4,9 | 1,0 | 116,8 |
| - | - | 1,0 | 63,8 | 63,8 | - | 9,2 |
| 34,5 | 12,0 | - | 225,5 | 106,8 | 118,7 | 133,6 |
| 77,6 | 103,6 | - | 670,2 | 460,2 | 210,0 | 1107,5 |
| 21,0 | 15,0 | 2,0 | 86,5 | 66,5 | 20,0 | 55,1 |
| 168,0 | 78,5 | 20,8 | 434,0 | 204,3 | 229,7 | 366,7 |
| 2,0 | 123,6 | 0,2 | 298,8 | 202,5 | 96,3 | 607,4 |
| - | - | - | 0,2 | 0,2 | - | 6,4 |
| 34,0 | 179,9 | 13,0 | 455,8 | 351,3 | 104,5 | 1222,3 |
| 4,0 | 18,4 | - | 0,2 | 0,2 | - | 552,0 |
| - | - | - | 16,0 | 16,0 | - | 17,5 |
| - | 2,0 | 5,0 | 91,7 | 28,0 | 63,7 | 121,6 |
| - | 65,0 | - | 51,9 | 51,9 | - | 62,3 |
| 6,0 | 22,0 | - | 7,5 | 5,0 | 2,5 | 74,7 |
| - | 1,0 | - | 0,3 | - | 0,3 | 93,5 |
| 24,0 | 71,5 | 8,0 | 288,3 | 250,2 | 38,1 | 300,8 |

| | Хозяйства всех категорий | сельскохозяйственные организации | | |
|--|--------------------------------|---|-------------------|---------------|
| | | сельскохозяйственные организации, не относящиеся к субъектам малого предпринимательства | малые предприятия | |
| Приволжский федеральный округ | 7771,9 | 2202,4 | 565,2 | 1382,6 |
| Республика Башкортостан | 1025,7 | 135,4 | 24,2 | 103,8 |
| Республика Марий Эл | 168,1 | 14,0 | - | 14,0 |
| Республика Мордовия | 166,3 | 18,2 | 11,0 | 0,1 |
| Республика Татарстан | 1016,9 | 406,4 | 42,5 | 354,5 |
| Удмуртская Республика | 299,5 | 61,4 | 30,0 | 28,0 |
| Чувашская Республика | 568,2 | 169,4 | 28,1 | 134,0 |
| Пермский край | 438,4 | 129,3 | 72,3 | 40,0 |
| Кировская область | 248,4 | 133,8 | 48,0 | 84,1 |
| Нижегородская область | 778,6 | 367,7 | 120,0 | 243,0 |
| Оренбургская область | 237,8 | 37,1 | 2,0 | 23,1 |
| Пензенская область | 1055,7 | 207,6 | 0,1 | 34,3 |
| Самарская область | 932,8 | 336,5 | 162,0 | 173,5 |
| Саратовская область | 461,7 | 65,4 | 2,0 | 55,9 |
| Ульяновская область | 373,9 | 120,2 | 23,0 | 94,3 |
| Уральский федеральный округ | 2146,7 | 757,0 | 290,1 | 440,4 |
| Курганская область | 246,7 | 99,3 | - | 95,0 |
| Свердловская область | 734,9 | 138,9 | 60,0 | 73,1 |
| Тюменская область | 464,3 | 240,6 | 130,1 | 108,3 |
| в том числе: | | | | |
| Ханты-Мансийский автономный округ - Югра | 63,5 | 0,1 | - | 0,1 |
| Ямало-Ненецкий автономный округ | 0,7 | 0,2 | - | 0,2 |
| Тюменская область (без автономных округов) | 400,2 | 240,3 | 130,1 | 108,0 |
| Челябинская область | 700,9 | 278,2 | 100,0 | 164,0 |
| Сибирский федеральный округ | 3640,8 | 1073,8 | 292,3 | 613,7 |
| Республика Алтай | 22,6 | 2,3 | - | 1,0 |
| Республика Бурятия | 137,2 | 54,7 | 10,0 | 40,2 |
| Республика Тыва | 26,3 | 7,6 | - | 1,4 |
| Республика Хакасия | 160,4 | 0,2 | - | 0,1 |
| Алтайский край | 444,0 | 93,3 | 23,0 | 59,7 |
| Забайкальский край | 108,3 | 26,6 | - | 14,0 |
| Красноярский край | 616,1 | 172,7 | 41,9 | 112,6 |
| Иркутская область | 442,7 | 144,5 | 50,0 | 58,0 |
| Кемеровская область | 490,5 | 238,4 | 128,4 | 86,0 |
| Новосибирская область | 362,7 | 163,6 | 16,0 | 127,7 |
| Омская область | 618,8 | 77,1 | 23,0 | 25,0 |
| Томская область | 211,3 | 92,8 | - | 88,0 |
| Дальневосточный федеральный округ | 1800,9 | 506,5 | 278,7 | 180,9 |
| Республика Саха (Якутия) | 197,8 | 36,5 | 2,2 | 25,9 |
| Камчатский край | 102,9 | 41,8 | 22,0 | 17,8 |
| Приморский край | 909,1 | 298,1 | 192,0 | 75,5 |
| Хабаровский край | 134,7 | 15,0 | - | 15,0 |
| Амурская область | 222,3 | 29,8 | - | 25,4 |
| Магаданская область | 12,9 | 1,0 | - | 1,0 |
| Сахалинская область | 187,6 | 83,8 | 62,5 | 19,8 |
| Еврейская автономная область | 33,6 | 0,5 | - | 0,5 |
| Чукотский автономный округ | 0,1 | - | - | - |

| в том числе | | | | | | |
|---|-----------------------|---|---|---|--|------------------------|
| в том числе | | подсобные сельскохозяй- ственные предприятия несельскохо- зяйственных организаций | крестьянские (фермерские) хозяйства и индивидуаль- ные предпри- ниматели | в том числе | | хозяйства населения |
| малые предприятия (без микро- предприятий) | микро- предприятия | | | крестьянские (фермерские) хозяйства | индивидуаль- ные предпри- ниматели | |
| 792,8 | 589,8 | 254,7 | 1913,7 | 1696,6 | 217,1 | 3655,8 |
| 8,0 | 95,8 | 7,4 | 256,5 | 255,3 | 1,2 | 633,8 |
| 1,0 | 13,0 | - | 47,4 | 17,4 | 30,0 | 106,7 |
| - | 0,1 | 7,1 | 4,2 | 4,2 | - | 143,9 |
| 266,5 | 88,0 | 9,5 | 163,3 | 161,8 | 1,5 | 447,2 |
| 20,0 | 8,0 | 3,4 | 77,4 | 9,2 | 68,2 | 160,7 |
| 68,0 | 66,0 | 7,3 | 173,8 | 172,3 | 1,5 | 225,0 |
| 40,0 | - | 17,0 | 74,7 | 72,2 | 2,5 | 234,3 |
| 14,0 | 70,1 | 1,7 | 9,5 | 8,2 | 1,3 | 105,1 |
| 163,0 | 80,0 | 4,7 | 27,5 | 23,5 | 4,0 | 383,3 |
| 10,0 | 13,1 | 12,0 | 30,7 | 19,5 | 11,2 | 170,0 |
| - | 34,3 | 173,2 | 559,3 | 559,3 | - | 288,8 |
| 143,0 | 30,5 | 1,0 | 255,0 | 212,0 | 43,0 | 341,3 |
| 17,0 | 38,9 | 7,5 | 143,9 | 123,6 | 20,3 | 252,4 |
| 42,3 | 52,0 | 2,9 | 90,5 | 58,0 | 32,5 | 163,2 |
| 195,2 | 245,2 | 26,5 | 408,7 | 319,7 | 88,9 | 981,1 |
| 90,0 | 5,0 | 4,3 | 43,4 | 42,4 | 1,0 | 104,0 |
| 28,0 | 45,1 | 5,8 | 179,8 | 121,2 | 58,6 | 416,2 |
| 0,2 | 108,1 | 2,2 | 59,9 | 49,3 | 10,6 | 163,9 |
| - | 0,1 | - | 0,3 | 0,3 | - | 63,2 |
| 0,2 | - | - | - | - | - | 0,5 |
| - | 108,0 | 2,2 | 59,6 | 49,0 | 10,6 | 100,2 |
| 77,0 | 87,0 | 14,2 | 125,6 | 106,9 | 18,6 | 297,1 |
| 280,9 | 332,8 | 167,8 | 1016,7 | 819,4 | 197,3 | 1550,4 |
| - | 1,0 | 1,3 | 3,0 | 2,0 | 1,0 | 17,3 |
| 33,8 | 6,4 | 4,5 | 16,3 | 16,0 | 0,3 | 66,2 |
| - | 1,4 | 6,2 | 2,6 | 2,4 | 0,2 | 16,1 |
| - | 0,1 | 0,1 | 98,7 | 98,7 | - | 61,5 |
| - | 59,7 | 10,6 | 127,1 | 52,0 | 75,1 | 223,6 |
| 8,0 | 6,0 | 12,6 | 11,0 | 6,3 | 4,7 | 70,7 |
| 64,4 | 48,2 | 18,2 | 181,3 | 123,6 | 57,7 | 262,1 |
| 40,0 | 18,0 | 36,5 | 91,0 | 79,8 | 11,2 | 207,2 |
| 27,0 | 59,0 | 24,0 | 36,8 | 36,8 | - | 215,3 |
| 81,7 | 46,0 | 19,9 | 25,0 | 13,0 | 12,0 | 174,1 |
| 5,0 | 20,0 | 29,1 | 377,0 | 342,0 | 35,0 | 164,7 |
| 21,0 | 67,0 | 4,8 | 46,9 | 46,9 | - | 71,6 |
| 52,4 | 128,5 | 46,9 | 701,0 | 624,4 | 76,6 | 593,4 |
| 3,1 | 22,8 | 8,4 | 81,5 | 67,8 | 13,8 | 79,8 |
| 17,0 | 0,8 | 2,0 | 38,1 | 37,6 | 0,5 | 22,9 |
| 25,3 | 50,2 | 30,6 | 392,4 | 358,7 | 33,7 | 218,6 |
| 5,0 | 10,0 | - | 13,4 | 11,4 | 2,0 | 106,3 |
| - | 25,4 | 4,4 | 85,3 | 71,7 | 13,7 | 107,2 |
| - | 1,0 | - | 8,8 | 7,2 | 1,6 | 3,1 |
| 2,0 | 17,8 | 1,5 | 69,3 | 58,0 | 11,3 | 34,5 |
| - | 0,5 | - | 12,0 | 12,0 | - | 21,1 |
| - | - | - | - | - | - | 0,1 |

98. ПОСЕВНАЯ ПЛОЩАДЬ МОРКОВИ СТОЛОВОЙ ПОД
(гектаров)

| | Хозяйства всех категорий | сельскохозяйственные организации | | |
|--|--------------------------------|----------------------------------|---|-------------------|
| | | сельскохозяйственные организации | сельскохозяйственные организации, не относящиеся к субъектам малого предпринимательства | малые предприятия |
| Российская Федерация | 53307,3 | 13675,6 | 5299,5 | 7431,5 |
| Центральный федеральный округ | 12338,7 | 3862,6 | 1790,9 | 1709,5 |
| Белгородская область | 808,4 | 29,2 | 1,0 | 28,0 |
| Брянская область | 1035,3 | 473,9 | 0,5 | 472,0 |
| Владимирская область | 565,8 | 75,0 | 55,0 | 14,0 |
| Воронежская область | 1464,8 | 44,0 | 27,0 | 17,0 |
| Ивановская область | 224,0 | 75,0 | 0,2 | 69,8 |
| Калужская область | 443,5 | 201,2 | 25,9 | 74,0 |
| Костромская область | 200,3 | 35,6 | - | 29,3 |
| Курская область | 507,6 | 37,1 | 30,1 | 0,7 |
| Липецкая область | 652,1 | 169,6 | 164,2 | - |
| Московская область | 3138,2 | 1801,4 | 1328,5 | 390,5 |
| Орловская область | 331,8 | 100,0 | - | - |
| Рязанская область | 571,0 | 60,5 | - | 56,0 |
| Смоленская область | 313,6 | 78,0 | - | 54,0 |
| Тамбовская область | 555,0 | 38,5 | 3,0 | 30,5 |
| Тверская область | 543,6 | 304,1 | 48,0 | 246,0 |
| Тульская область | 459,4 | 135,7 | 30,0 | 104,3 |
| Ярославская область | 469,2 | 199,5 | 73,5 | 123,4 |
| г. Москва | 55,1 | 4,3 | 4,0 | - |
| Северо-Западный федеральный округ | 3116,1 | 685,4 | 395,9 | 234,6 |
| Республика Карелия | 60,5 | 3,0 | 1,7 | 0,1 |
| Республика Коми | 78,4 | 2,9 | - | 2,3 |
| Архангельская область | 181,8 | 15,9 | - | 15,0 |
| в том числе: | | | | |
| Ненецкий автономный округ | 0,4 | - | - | - |
| Архангельская область (без автономного округа) | 181,4 | 15,9 | - | 15,0 |
| Вологодская область | 203,4 | 40,7 | 21,2 | 19,5 |
| Калининградская область | 460,6 | 87,7 | - | 47,0 |
| Ленинградская область | 794,6 | 360,4 | 275,5 | 78,7 |
| Мурманская область | 7,0 | - | - | - |
| Новгородская область | 1011,7 | 70,3 | 0,5 | 67,0 |
| Псковская область | 209,4 | 9,5 | 2,0 | 5,0 |
| г. Санкт-Петербург | 108,7 | 95,0 | 95,0 | - |
| Южный федеральный округ | 11021,1 | 2401,9 | 368,8 | 1963,9 |
| Республика Адыгея | 162,7 | - | - | - |
| Республика Калмыкия | 55,4 | 1,0 | - | - |
| Республика Крым | 1141,9 | 204,2 | 63,0 | 141,2 |
| Краснодарский край | 2468,3 | 455,9 | 39,7 | 416,2 |
| Астраханская область | 433,3 | 70,0 | 8,0 | 60,0 |
| Волгоградская область | 5275,3 | 1443,3 | 202,1 | 1175,0 |
| Ростовская область | 1476,3 | 227,5 | 56,0 | 171,5 |
| г. Севастополь | 7,9 | - | - | - |
| Северо-Кавказский федеральный округ | 4544,3 | 1040,5 | 767,9 | 263,1 |
| Республика Дагестан | 2246,2 | 43,4 | - | 43,4 |
| Республика Ингушетия | 74,3 | 9,0 | 9,0 | - |
| Кабардино-Балкарская Республика | 789,1 | 632,2 | 621,2 | 4,0 |
| Карачаево-Черкесская Республика | 251,6 | 85,0 | 4,0 | 81,0 |
| Республика Северная Осетия-Алания | 81,3 | 5,0 | - | 5,0 |
| Чеченская Республика | 167,8 | 40,0 | - | 40,0 |
| Ставропольский край | 934,1 | 225,9 | 133,7 | 89,7 |

УРОЖАЙ 2016 ГОДА В ХОЗЯЙСТВАХ ВСЕХ КАТЕГОРИЙ

| В ТОМ ЧИСЛЕ | | | | | | |
|---|-----------------------|---|---|---|--|------------------------|
| В ТОМ ЧИСЛЕ | | подсобные сельскохозяй- ственные предприятия несельскохо- зяйственных организаций | крестьянские (фермерские) хозяйства и индивидуаль- ные предпри- ниматели | В ТОМ ЧИСЛЕ | | хозяйства населения |
| малые предприятия (без микро- предприятий) | микро- предприятия | | | крестьянские (фермерские) хозяйства | индивидуаль- ные предпри- ниматели | |
| 3524,0 | 3907,5 | 944,6 | 13052,0 | 9180,4 | 3871,6 | 26579,7 |
| 842,5 | 867,0 | 362,2 | 1082,3 | 702,7 | 379,6 | 7393,8 |
| - | 28,0 | 0,2 | 18,5 | 11,0 | 7,5 | 760,7 |
| 467,0 | 5,0 | 1,4 | 114,8 | 100,8 | 14,0 | 446,6 |
| 14,0 | - | 6,0 | 78,6 | 62,0 | 16,6 | 412,2 |
| 17,0 | - | - | 48,8 | 48,6 | 0,2 | 1372,0 |
| 50,0 | 19,8 | 5,0 | 13,7 | 11,7 | 2,0 | 135,4 |
| 30,0 | 44,0 | 101,3 | 21,1 | 19,8 | 1,3 | 221,2 |
| 25,0 | 4,3 | 6,3 | 60,4 | 54,0 | 6,4 | 104,3 |
| 0,7 | - | 6,3 | 30,8 | 10,2 | 20,6 | 439,7 |
| - | - | 5,4 | 11,2 | 11,2 | - | 471,2 |
| 77,3 | 313,2 | 82,4 | 381,6 | 110,2 | 271,4 | 955,2 |
| - | - | 100,0 | 5,6 | 5,5 | 0,1 | 226,2 |
| 20,0 | 36,0 | 4,5 | 53,6 | 24,1 | 29,5 | 456,9 |
| 9,0 | 45,0 | 24,0 | 59,5 | 55,5 | 4,0 | 176,1 |
| 5,0 | 25,5 | 5,0 | 6,3 | 6,2 | 0,1 | 510,2 |
| 6,0 | 240,0 | 10,1 | 39,2 | 39,0 | 0,2 | 200,3 |
| 58,5 | 45,8 | 1,4 | 33,9 | 28,8 | 5,1 | 289,8 |
| 63,0 | 60,4 | 2,6 | 93,9 | 93,2 | 0,7 | 175,8 |
| - | - | 0,3 | 11,0 | 11,0 | 0,0 | 39,8 |
| 79,7 | 154,9 | 54,9 | 1188,4 | 1120,4 | 68,0 | 1242,3 |
| - | 0,1 | 1,2 | 8,4 | 6,4 | 2,0 | 49,2 |
| 2,0 | 0,3 | 0,6 | 8,4 | 8,4 | - | 67,1 |
| 5,0 | 10,0 | 0,9 | 34,6 | 34,3 | 0,3 | 131,3 |
| - | - | - | - | - | - | 0,4 |
| 5,0 | 10,0 | 0,9 | 34,6 | 34,3 | 0,3 | 130,9 |
| 0,1 | 19,4 | - | 11,7 | 6,7 | 5,0 | 150,9 |
| 28,0 | 19,0 | 40,7 | 208,0 | 192,4 | 15,5 | 165,0 |
| 44,6 | 34,1 | 6,2 | 117,3 | 111,9 | 5,4 | 316,9 |
| - | - | - | - | - | - | 7,0 |
| - | 67,0 | 2,8 | 759,9 | 720,2 | 39,8 | 181,4 |
| - | 5,0 | 2,5 | 40,1 | 40,1 | - | 159,8 |
| - | - | - | - | - | - | 13,7 |
| 1041,7 | 922,2 | 69,2 | 5295,0 | 2932,9 | 2362,1 | 3324,2 |
| - | - | - | 18,0 | 16,5 | 1,5 | 144,7 |
| - | - | 1,0 | 43,1 | 43,1 | - | 11,3 |
| 76,5 | 64,7 | - | 700,5 | 306,9 | 393,7 | 237,2 |
| 176,2 | 240,0 | - | 655,7 | 533,2 | 122,6 | 1356,7 |
| 13,0 | 47,0 | 2,0 | 223,5 | 215,0 | 8,5 | 139,8 |
| 708,0 | 467,0 | 66,2 | 3363,4 | 1670,9 | 1692,5 | 468,6 |
| 68,0 | 103,5 | - | 290,6 | 147,2 | 143,4 | 958,2 |
| - | - | - | 0,2 | 0,2 | - | 7,7 |
| 86,2 | 176,9 | 9,5 | 519,7 | 477,7 | 42,1 | 2984,1 |
| 24,0 | 19,4 | - | 3,2 | 3,2 | - | 2199,7 |
| - | - | - | 44,0 | 44,0 | - | 21,3 |
| - | 4,0 | 7,0 | 15,0 | 10,0 | 5,0 | 141,9 |
| - | 81,0 | - | 85,8 | 85,8 | - | 80,8 |
| - | 5,0 | - | - | - | - | 76,3 |
| 40,0 | - | - | 2,5 | 2,5 | - | 125,3 |
| 22,2 | 67,5 | 2,5 | 369,3 | 332,2 | 37,1 | 338,9 |

| | Хозяйства всех категорий | сельскохозяйственные организации | | |
|--|--------------------------------|---|-------------------|---------------|
| | | сельскохозяйственные организации, не относящиеся к субъектам малого предпринимательства | малые предприятия | |
| Приволжский федеральный округ | 10556,2 | 2205,0 | 735,3 | 1347,8 |
| Республика Башкортостан | 1332,2 | 104,1 | 11,2 | 85,3 |
| Республика Марий Эл | 244,4 | 5,0 | - | 5,0 |
| Республика Мордовия | 326,9 | 27,0 | 17,0 | 0,1 |
| Республика Татарстан | 1221,1 | 380,1 | 57,4 | 315,7 |
| Удмуртская Республика | 520,4 | 70,5 | 30,0 | 35,1 |
| Чувашская Республика | 687,5 | 41,5 | 0,2 | 35,0 |
| Пермский край | 665,0 | 148,4 | 42,2 | 89,0 |
| Кировская область | 338,8 | 93,2 | 65,2 | 27,1 |
| Нижегородская область | 1039,8 | 432,7 | 40,0 | 388,0 |
| Оренбургская область | 447,0 | 72,2 | 2,0 | 35,0 |
| Пензенская область | 887,7 | 80,9 | 32,1 | 31,2 |
| Самарская область | 1441,2 | 503,4 | 408,0 | 95,0 |
| Саратовская область | 831,9 | 116,1 | 6,0 | 103,0 |
| Ульяновская область | 572,1 | 129,9 | 24,0 | 103,3 |
| Уральский федеральный округ | 3367,8 | 1058,8 | 399,1 | 634,4 |
| Курганская область | 367,0 | 148,2 | - | 145,0 |
| Свердловская область | 1387,9 | 326,8 | 130,0 | 187,1 |
| Тюменская область | 708,7 | 353,6 | 211,1 | 140,3 |
| в том числе: | | | | |
| Ханты-Мансийский автономный округ - Югра | 99,7 | 0,1 | - | 0,1 |
| Ямало-Ненецкий автономный округ | 0,9 | 0,2 | - | 0,2 |
| Тюменская область (без автономных округов) | 608,0 | 353,3 | 211,1 | 140,0 |
| Челябинская область | 904,2 | 230,2 | 58,0 | 162,0 |
| Сибирский федеральный округ | 6034,6 | 1833,1 | 537,4 | 1041,9 |
| Республика Алтай | 38,1 | 2,5 | - | 1,0 |
| Республика Бурятия | 264,1 | 149,7 | 7,0 | 138,1 |
| Республика Тыва | 29,6 | 7,0 | - | 1,0 |
| Республика Хакасия | 256,7 | 1,7 | - | 0,1 |
| Алтайский край | 976,5 | 175,1 | 63,0 | 84,7 |
| Забайкальский край | 130,0 | 21,3 | - | 13,6 |
| Красноярский край | 1212,2 | 338,2 | 106,2 | 215,8 |
| Иркутская область | 576,5 | 145,3 | 70,0 | 48,0 |
| Кемеровская область | 862,5 | 410,4 | 242,2 | 144,0 |
| Новосибирская область | 582,6 | 226,9 | 35,0 | 171,6 |
| Омская область | 830,6 | 249,1 | 14,0 | 124,0 |
| Томская область | 275,2 | 105,9 | - | 100,0 |
| Дальневосточный федеральный округ | 2328,5 | 588,3 | 304,2 | 236,3 |
| Республика Саха (Якутия) | 295,2 | 49,0 | 2,2 | 37,6 |
| Камчатский край | 137,4 | 49,6 | 25,0 | 22,6 |
| Приморский край | 1024,5 | 313,6 | 206,0 | 83,1 |
| Хабаровский край | 182,7 | 20,5 | - | 19,5 |
| Амурская область | 334,9 | 41,9 | - | 33,8 |
| Магаданская область | 15,9 | 3,3 | - | 3,3 |
| Сахалинская область | 248,8 | 104,9 | 71,0 | 30,9 |
| Еврейская автономная область | 89,0 | 5,5 | - | 5,5 |
| Чукотский автономный округ | 0,1 | - | - | - |

| в том числе | | | | | | |
|---|-----------------------|---|---|---|--|------------------------|
| в том числе | | подсобные сельскохозяй- ственные предприятия несельскохо- зяйственных организаций | крестьянские (фермерские) хозяйства и индивидуаль- ные предпри- ниматели | в том числе | | хозяйства населения |
| малые предприятия (без микро- предприятий) | микро- предприятия | | | крестьянские (фермерские) хозяйства | индивидуаль- ные предпри- ниматели | |
| 632,5 | 715,3 | 121,9 | 1713,6 | 1465,0 | 248,6 | 6637,6 |
| 39,5 | 45,8 | 7,6 | 279,7 | 277,4 | 2,3 | 948,5 |
| - | 5,0 | - | 35,1 | 15,6 | 19,5 | 204,3 |
| - | 0,1 | 9,9 | 3,5 | 3,5 | - | 296,4 |
| 241,7 | 74,0 | 7,0 | 130,5 | 128,0 | 2,5 | 710,5 |
| 20,0 | 15,1 | 5,4 | 136,3 | 10,6 | 125,7 | 313,6 |
| 24,0 | 11,0 | 6,3 | 92,0 | 92,0 | 0,0 | 554,0 |
| 40,0 | 49,0 | 17,2 | 88,8 | 85,8 | 3,0 | 427,7 |
| 7,0 | 20,1 | 0,9 | 6,1 | 4,6 | 1,5 | 239,5 |
| 109,0 | 279,0 | 4,7 | 10,4 | 6,0 | 4,4 | 596,7 |
| 20,0 | 15,0 | 35,2 | 81,0 | 70,0 | 11,0 | 293,8 |
| - | 31,2 | 17,6 | 127,1 | 127,1 | - | 679,7 |
| 48,0 | 47,0 | 0,4 | 354,1 | 335,1 | 19,0 | 583,7 |
| 27,0 | 76,0 | 7,1 | 265,0 | 241,8 | 23,2 | 450,8 |
| 56,3 | 47,0 | 2,6 | 104,0 | 67,5 | 36,5 | 338,2 |
| 294,2 | 340,2 | 25,3 | 713,1 | 471,6 | 241,6 | 1595,9 |
| 140,0 | 5,0 | 3,2 | 44,5 | 42,5 | 2,0 | 174,3 |
| 70,0 | 117,1 | 9,7 | 379,6 | 185,5 | 194,1 | 681,6 |
| 0,2 | 140,1 | 2,2 | 78,7 | 65,0 | 13,7 | 276,4 |
| - | 0,1 | - | 0,2 | 0,2 | - | 99,4 |
| 0,2 | - | - | 0,0 | - | 0,0 | 0,7 |
| - | 140,0 | 2,2 | 78,5 | 64,8 | 13,7 | 176,3 |
| 84,0 | 78,0 | 10,2 | 210,3 | 178,5 | 31,8 | 463,7 |
| 476,0 | 565,9 | 253,8 | 1618,3 | 1240,7 | 377,6 | 2583,2 |
| - | 1,0 | 1,5 | 3,1 | 2,1 | 1,0 | 32,4 |
| 66,1 | 72,0 | 4,6 | 26,8 | 24,3 | 2,5 | 87,6 |
| - | 1,0 | 6,0 | 2,4 | 2,2 | 0,2 | 20,2 |
| - | 0,1 | 1,6 | 158,0 | 157,9 | 0,1 | 97,1 |
| - | 84,7 | 27,4 | 398,0 | 195,0 | 203,0 | 403,5 |
| 6,5 | 7,1 | 7,7 | 9,0 | 4,2 | 4,8 | 99,6 |
| 110,8 | 105,0 | 16,2 | 453,6 | 352,9 | 100,7 | 420,4 |
| 40,0 | 8,0 | 27,3 | 110,3 | 100,0 | 10,3 | 320,9 |
| 77,0 | 67,0 | 24,2 | 66,3 | 66,3 | - | 385,8 |
| 85,6 | 86,0 | 20,3 | 38,0 | 22,0 | 16,0 | 317,7 |
| 60,0 | 64,0 | 111,1 | 303,0 | 264,0 | 39,0 | 278,5 |
| 30,0 | 70,0 | 5,9 | 49,8 | 49,8 | - | 119,6 |
| 71,2 | 165,1 | 47,8 | 921,6 | 769,5 | 152,2 | 818,5 |
| 2,2 | 35,4 | 9,2 | 108,3 | 91,3 | 17,1 | 137,8 |
| 22,0 | 0,6 | 2,0 | 45,7 | 43,5 | 2,3 | 42,1 |
| 30,4 | 52,7 | 24,5 | 434,1 | 396,6 | 37,5 | 276,7 |
| 5,0 | 14,5 | 1,0 | 20,5 | 18,4 | 2,0 | 141,8 |
| 2,0 | 31,8 | 8,1 | 157,5 | 89,2 | 68,3 | 135,5 |
| 2,6 | 0,7 | - | 7,5 | 6,5 | 1,0 | 5,1 |
| 2,0 | 28,9 | 3,0 | 97,0 | 73,0 | 24,0 | 47,0 |
| 5,0 | 0,5 | - | 51,0 | 51,0 | - | 32,5 |
| - | - | - | - | - | - | 0,1 |

99. ПОСЕВНАЯ ПЛОЩАДЬ ЛУКА РЕПЧАТОГО ПОД УРОЖАЙ
(гектаров)

| | Хозяйства всех категорий | сельскохозяйственные организации | | |
|--|--------------------------------|----------------------------------|---|-------------------|
| | | сельскохозяйственные организации | сельскохозяйственные организации, не относящиеся к субъектам малого предпринимательства | малые предприятия |
| Российская Федерация | 64269,7 | 11904,5 | 3960,3 | 7450,9 |
| Центральный федеральный округ | 10811,7 | 469,6 | 257,7 | 186,1 |
| Белгородская область | 1156,3 | 14,7 | 0,5 | 14,0 |
| Брянская область | 446,5 | 2,3 | - | 2,0 |
| Владимирская область | 506,9 | 1,7 | - | - |
| Воронежская область | 1998,1 | 98,3 | 70,3 | 28,0 |
| Ивановская область | 218,2 | 0,2 | - | 0,2 |
| Калужская область | 285,7 | 13,6 | 0,8 | 6,0 |
| Костромская область | 184,7 | 0,3 | - | - |
| Курская область | 563,6 | 2,9 | 0,1 | 1,2 |
| Липецкая область | 893,6 | 42,3 | 25,0 | 7,0 |
| Московская область | 1425,9 | 235,3 | 150,0 | 84,7 |
| Орловская область | 246,5 | - | - | - |
| Рязанская область | 596,1 | 5,0 | - | 5,0 |
| Смоленская область | 220,2 | 2,7 | - | 2,5 |
| Тамбовская область | 1099,7 | 32,0 | 4,0 | 26,0 |
| Тверская область | 281,1 | 1,0 | - | - |
| Тульская область | 324,5 | 10,2 | - | 9,5 |
| Ярославская область | 320,3 | 7,1 | 7,0 | - |
| г. Москва | 43,7 | - | - | - |
| Северо-Западный федеральный округ | 1647,1 | 14,6 | 0,1 | 6,1 |
| Республика Карелия | 38,3 | - | - | - |
| Республика Коми | 80,9 | 0,6 | - | 0,4 |
| Архангельская область | 146,9 | - | - | - |
| в том числе: | | | | |
| Ненецкий автономный округ | 0,2 | - | - | - |
| Архангельская область (без автономного округа) | 146,7 | - | - | - |
| Вологодская область | 310,1 | 0,1 | 0,1 | - |
| Калининградская область | 207,0 | 12,0 | - | 5,0 |
| Ленинградская область | 412,6 | 0,8 | - | 0,7 |
| Мурманская область | 5,1 | - | - | - |
| Новгородская область | 204,4 | 0,8 | - | - |
| Псковская область | 223,5 | 0,3 | - | - |
| г. Санкт-Петербург | 18,1 | - | - | - |
| Южный федеральный округ | 24015,4 | 6599,1 | 1553,9 | 4845,0 |
| Республика Адыгея | 339,8 | - | - | - |
| Республика Калмыкия | 365,0 | 5,0 | - | - |
| Республика Крым | 1133,3 | 207,5 | 76,0 | 131,5 |
| Краснодарский край | 4149,8 | 491,7 | 94,2 | 397,5 |
| Астраханская область | 4625,7 | 1148,0 | 116,0 | 1024,0 |
| Волгоградская область | 8408,5 | 3416,2 | 648,1 | 2591,0 |
| Ростовская область | 4980,2 | 1330,7 | 619,6 | 701,0 |
| г. Севастополь | 13,2 | - | - | - |
| Северо-Кавказский федеральный округ | 7565,2 | 1914,0 | 857,2 | 1031,8 |
| Республика Дагестан | 2208,2 | 249,0 | - | 249,0 |
| Республика Ингушетия | 138,7 | 35,5 | 10,5 | 25,0 |
| Кабардино-Балкарская Республика | 653,5 | 100,4 | 70,4 | 15,0 |
| Карачаево-Черкесская Республика | 71,2 | - | - | - |
| Республика Северная Осетия-Алания | 191,4 | 18,0 | - | 18,0 |
| Чеченская Республика | 484,9 | 156,0 | 50,0 | 106,0 |
| Ставропольский край | 3817,3 | 1355,1 | 726,3 | 618,8 |

2016 ГОДА В ХОЗЯЙСТВАХ ВСЕХ КАТЕГОРИЙ

| В ТОМ ЧИСЛЕ | | | | | | |
|---|-----------------------|---|---|---|--|------------------------|
| В ТОМ ЧИСЛЕ | | подсобные сельскохозяй- ственные предприятия несельскохо- зяйственных организаций | крестьянские (фермерские) хозяйства и индивидуаль- ные предпри- ниматели | В ТОМ ЧИСЛЕ | | хозяйства населения |
| малые предприятия (без микро- предприятий) | микро- предприятия | | | крестьянские (фермерские) хозяйства | индивидуаль- ные предпри- ниматели | |
| 4753,5 | 2697,4 | 493,4 | 16275,6 | 12486,6 | 3789,0 | 36089,6 |
| 87,7 | 98,4 | 25,8 | 269,3 | 206,2 | 63,0 | 10072,8 |
| 8,0 | 6,0 | 0,2 | 34,1 | 16,1 | 18,0 | 1107,5 |
| - | 2,0 | 0,3 | 1,4 | 1,4 | - | 442,8 |
| - | - | 1,7 | 1,2 | 0,7 | 0,5 | 504,0 |
| 28,0 | - | - | 67,5 | 67,5 | - | 1832,3 |
| - | 0,2 | - | 0,4 | 0,4 | - | 217,7 |
| - | 6,0 | 6,8 | 3,4 | 2,4 | 1,0 | 268,7 |
| - | - | 0,3 | 5,0 | 5,0 | 0,0 | 179,4 |
| 1,2 | - | 1,6 | 0,5 | 0,5 | - | 560,2 |
| 7,0 | - | 10,3 | 1,3 | 1,2 | 0,1 | 850,0 |
| 12,5 | 72,2 | 0,6 | 105,9 | 64,2 | 41,7 | 1084,7 |
| - | - | - | 9,7 | 9,7 | - | 236,9 |
| - | 5,0 | - | 1,4 | 0,3 | 1,1 | 589,7 |
| - | 2,5 | 0,2 | 3,8 | 3,8 | - | 213,7 |
| 25,0 | 1,0 | 2,0 | 7,0 | 6,9 | 0,1 | 1060,7 |
| - | - | 1,0 | 3,8 | 3,6 | 0,2 | 276,3 |
| 6,0 | 3,5 | 0,7 | 13,9 | 13,8 | 0,1 | 300,4 |
| - | - | 0,1 | 8,3 | 8,2 | 0,1 | 304,9 |
| - | - | - | 0,7 | 0,7 | - | 43,0 |
| 2,3 | 3,8 | 8,4 | 40,5 | 37,9 | 2,6 | 1592,0 |
| - | - | - | 0,4 | 0,4 | - | 37,9 |
| - | 0,4 | 0,2 | 0,4 | 0,4 | - | 79,9 |
| - | - | - | 0,2 | 0,2 | - | 146,7 |
| - | - | - | - | - | - | 0,2 |
| - | - | - | 0,2 | 0,2 | - | 146,5 |
| - | - | - | 0,3 | 0,2 | 0,0 | 309,8 |
| 2,0 | 3,0 | 7,0 | 28,6 | 26,5 | 2,1 | 166,4 |
| 0,3 | 0,4 | 0,1 | 2,3 | 2,3 | - | 409,5 |
| - | - | - | 0,0 | 0,0 | - | 5,1 |
| - | - | 0,8 | 5,2 | 4,8 | 0,4 | 198,4 |
| - | - | 0,3 | 3,1 | 3,1 | - | 220,1 |
| - | - | - | - | - | - | 18,1 |
| 3104,3 | 1740,7 | 200,2 | 11155,2 | 8316,3 | 2838,9 | 6261,1 |
| - | - | - | 19,0 | 11,0 | 8,0 | 320,8 |
| - | - | 5,0 | 316,0 | 316,0 | - | 44,0 |
| 69,0 | 62,5 | - | 536,0 | 201,0 | 335,1 | 389,7 |
| 228,3 | 169,2 | - | 1101,5 | 823,0 | 278,5 | 2556,6 |
| 649,0 | 375,0 | 8,0 | 2825,6 | 2750,6 | 75,0 | 652,1 |
| 1794,0 | 797,0 | 177,1 | 4248,4 | 2748,9 | 1499,6 | 743,9 |
| 364,0 | 337,0 | 10,1 | 2108,5 | 1465,6 | 642,9 | 1541,0 |
| - | - | - | 0,2 | 0,2 | - | 13,0 |
| 777,8 | 254,0 | 25,0 | 2270,1 | 1671,7 | 598,4 | 3381,1 |
| 97,0 | 152,0 | - | 68,4 | 47,6 | 20,8 | 1890,8 |
| - | 25,0 | - | 61,8 | 61,8 | - | 41,4 |
| - | 15,0 | 15,0 | 215,0 | 30,3 | 184,7 | 338,1 |
| - | - | - | 0,3 | 0,3 | - | 70,9 |
| 18,0 | - | - | 24,0 | - | 24,0 | 149,4 |
| 106,0 | - | - | 19,0 | 3,0 | 16,0 | 309,9 |
| 556,8 | 62,0 | 10,0 | 1881,6 | 1528,7 | 352,9 | 580,6 |

| | Хозяйства всех категорий | сельскохозяйственные организации | | |
|--|--------------------------------|---|---|-------------------|
| | | сельскохозяйственные организации, не относящиеся к субъектам малого предпринимательства | сельскохозяйственные организации, не относящиеся к субъектам малого предпринимательства | малые предприятия |
| Приволжский федеральный округ | 13687,7 | 1390,8 | 334,7 | 849,2 |
| Республика Башкортостан | 1289,6 | 3,2 | 0,2 | 2,3 |
| Республика Марий Эл | 268,4 | - | - | - |
| Республика Мордовия | 561,8 | 23,9 | 23,0 | 0,5 |
| Республика Татарстан | 1173,5 | 12,0 | 0,2 | 3,1 |
| Удмуртская Республика | 437,8 | 3,5 | 1,0 | 2,0 |
| Чувашская Республика | 645,3 | 20,5 | 10,3 | 9,0 |
| Пермский край | 630,6 | 3,4 | - | - |
| Кировская область | 528,2 | 0,1 | - | 0,1 |
| Нижегородская область | 1021,6 | 53,2 | - | 50,0 |
| Оренбургская область | 737,6 | 147,3 | 79,0 | 25,0 |
| Пензенская область | 1040,7 | 41,6 | 39,0 | 0,6 |
| Самарская область | 1717,1 | 256,5 | 175,0 | 81,5 |
| Саратовская область | 3069,9 | 751,5 | 6,0 | 605,0 |
| Ульяновская область | 565,6 | 74,0 | 1,0 | 70,1 |
| Уральский федеральный округ | 2084,3 | 468,6 | 264,0 | 204,1 |
| Курганская область | 326,8 | 121,1 | - | 121,0 |
| Свердловская область | 714,0 | 77,3 | 60,0 | 17,1 |
| Тюменская область | 445,7 | 120,0 | 105,0 | 15,0 |
| в том числе: | | | | |
| Ханты-Мансийский автономный округ - Югра | 82,2 | - | - | - |
| Ямало-Ненецкий автономный округ | 0,6 | - | - | - |
| Тюменская область (без автономных округов) | 362,8 | 120,0 | 105,0 | 15,0 |
| Челябинская область | 597,9 | 150,2 | 99,0 | 51,0 |
| Сибирский федеральный округ | 3209,6 | 593,7 | 358,5 | 228,9 |
| Республика Алтай | 36,3 | 0,9 | - | 0,3 |
| Республика Бурятия | 102,5 | 53,0 | - | 53,0 |
| Республика Тыва | 16,0 | 1,1 | - | 0,6 |
| Республика Хакасия | 108,4 | - | - | - |
| Алтайский край | 476,6 | 77,3 | 75,0 | 1,0 |
| Забайкальский край | 54,8 | 3,2 | - | 3,0 |
| Красноярский край | 464,9 | 37,2 | 15,2 | 20,0 |
| Иркутская область | 459,7 | 150,3 | 150,0 | - |
| Кемеровская область | 610,8 | 169,7 | 95,3 | 73,5 |
| Новосибирская область | 414,2 | 40,6 | 23,0 | 17,5 |
| Омская область | 338,9 | 60,1 | - | 60,0 |
| Томская область | 126,6 | 0,3 | - | - |
| Дальневосточный федеральный округ | 1248,9 | 454,2 | 334,2 | 99,7 |
| Республика Саха (Якутия) | 10,7 | 0,1 | - | - |
| Камчатский край | 20,0 | - | - | - |
| Приморский край | 888,7 | 443,8 | 329,0 | 94,7 |
| Хабаровский край | 143,8 | 5,0 | - | 5,0 |
| Амурская область | 101,2 | 0,1 | - | - |
| Магаданская область | 0,2 | - | - | - |
| Сахалинская область | 56,7 | 5,2 | 5,2 | - |
| Еврейская автономная область | 27,5 | - | - | - |
| Чукотский автономный округ | 0,0 | - | - | - |

| в том числе | | | | | | |
|---|-----------------------|---|---|---|--|------------------------|
| в том числе | | подсобные сельскохозяй- ственные предприятия несельскохо- зяйственных организаций | крестьянские (фермерские) хозяйства и индивидуаль- ные предпри- ниматели | в том числе | | хозяйства населения |
| малые предприятия (без микро- предприятий) | микро- предприятия | | | крестьянские (фермерские) хозяйства | индивидуаль- ные предпри- ниматели | |
| 382,2 | 467,0 | 206,9 | 2257,6 | 2017,6 | 240,0 | 10039,3 |
| - | 2,3 | 0,7 | 33,6 | 31,3 | 2,3 | 1252,8 |
| - | - | - | 28,8 | 28,8 | - | 239,7 |
| - | 0,5 | 0,4 | 0,1 | 0,1 | - | 537,8 |
| 1,1 | 2,0 | 8,8 | 67,7 | 64,9 | 2,8 | 1093,8 |
| 2,0 | - | 0,5 | 6,1 | 4,1 | 2,0 | 428,2 |
| 9,0 | - | 1,2 | 49,6 | 49,6 | 0,0 | 575,3 |
| - | - | 3,4 | 12,4 | 10,0 | 2,3 | 614,9 |
| - | 0,1 | 0,0 | 0,6 | 0,5 | 0,1 | 527,5 |
| 50,0 | - | 3,2 | 6,4 | 6,2 | 0,2 | 962,0 |
| 20,0 | 5,0 | 43,3 | 122,0 | 119,0 | 3,0 | 468,2 |
| - | 0,6 | 2,0 | 29,9 | 29,9 | 0,0 | 969,1 |
| 60,0 | 21,5 | - | 316,6 | 291,0 | 25,6 | 1144,0 |
| 180,0 | 425,0 | 140,5 | 1580,9 | 1382,2 | 198,7 | 737,5 |
| 60,1 | 10,0 | 2,9 | 3,0 | - | 3,0 | 488,6 |
| 133,0 | 71,1 | 0,5 | 29,0 | 26,7 | 2,3 | 1586,7 |
| 121,0 | - | 0,1 | 0,5 | 0,5 | - | 205,2 |
| 8,0 | 9,1 | 0,2 | 2,1 | 1,1 | 1,0 | 634,6 |
| - | 15,0 | - | 3,4 | 2,1 | 1,2 | 322,3 |
| - | - | - | 0,0 | 0,0 | - | 82,2 |
| - | - | - | - | - | - | 0,6 |
| - | 15,0 | - | 3,3 | 2,1 | 1,2 | 239,5 |
| 4,0 | 47,0 | 0,2 | 23,0 | 23,0 | 0,0 | 424,6 |
| 194,5 | 34,4 | 6,3 | 110,0 | 90,8 | 19,2 | 2505,9 |
| - | 0,3 | 0,6 | 0,7 | 0,7 | - | 34,7 |
| 53,0 | - | - | 2,6 | 1,8 | 0,8 | 46,9 |
| - | 0,6 | 0,5 | 0,0 | 0,0 | - | 14,9 |
| - | - | - | 2,4 | 2,4 | - | 106,0 |
| - | 1,0 | 1,3 | 17,8 | 6,0 | 11,8 | 381,5 |
| 3,0 | - | 0,2 | 2,2 | 2,1 | 0,1 | 49,4 |
| 20,0 | - | 2,0 | 4,2 | 3,1 | 1,0 | 423,6 |
| - | - | 0,3 | 45,2 | 41,7 | 3,5 | 264,3 |
| 48,0 | 25,5 | 0,9 | 1,0 | 1,0 | - | 440,1 |
| 10,5 | 7,0 | 0,1 | 5,0 | 3,0 | 2,0 | 368,6 |
| 60,0 | - | 0,1 | 28,0 | 28,0 | - | 250,8 |
| - | - | 0,3 | 1,0 | 1,0 | - | 125,3 |
| 71,7 | 28,0 | 20,3 | 144,0 | 119,4 | 24,6 | 650,6 |
| - | - | 0,1 | 4,6 | 0,5 | 4,1 | 5,9 |
| - | - | - | - | - | - | 20,0 |
| 71,7 | 23,0 | 20,1 | 120,9 | 108,6 | 12,3 | 324,0 |
| - | 5,0 | - | 4,2 | 1,2 | 3,0 | 134,6 |
| - | - | 0,1 | 13,5 | 8,5 | 5,0 | 87,6 |
| - | - | - | 0,0 | - | 0,0 | 0,2 |
| - | - | - | 0,7 | 0,5 | 0,2 | 50,8 |
| - | - | - | - | - | - | 27,5 |
| - | - | - | - | - | - | 0,0 |

100. ПОСЕВНАЯ ПЛОЩАДЬ ЧЕСНОКА ПОД УРОЖАЙ
(гектаров)

| | Хозяйства всех категорий | сельскохозяйственные организации | | |
|--|-----------------------------|---|-------------------|--------------|
| | | сельскохозяйственные организации, не относящиеся к субъектам малого предпринимательства | малые предприятия | |
| Российская Федерация | 19410,6 | 296,9 | 60,1 | 223,8 |
| Центральный федеральный округ | 5197,1 | 17,8 | - | 16,9 |
| Белгородская область | 582,5 | - | - | - |
| Брянская область | 205,0 | 0,1 | - | - |
| Владимирская область | 267,2 | 0,1 | - | - |
| Воронежская область | 963,2 | - | - | - |
| Ивановская область | 100,6 | - | - | - |
| Калужская область | 151,0 | - | - | - |
| Костромская область | 83,3 | - | - | - |
| Курская область | 247,8 | 0,8 | - | 0,8 |
| Липецкая область | 403,9 | - | - | - |
| Московская область | 737,8 | 1,5 | - | 1,0 |
| Орловская область | 148,6 | - | - | - |
| Рязанская область | 272,1 | - | - | - |
| Смоленская область | 113,7 | - | - | - |
| Тамбовская область | 422,3 | 0,6 | - | 0,6 |
| Тверская область | 137,9 | 0,1 | - | - |
| Тульская область | 209,2 | 14,5 | - | 14,5 |
| Ярославская область | 121,9 | 0,1 | - | - |
| г. Москва | 29,0 | - | - | - |
| Северо-Западный федеральный округ | 708,2 | - | - | - |
| Республика Карелия | 18,6 | - | - | - |
| Республика Коми | 38,5 | - | - | - |
| Архангельская область | 60,3 | - | - | - |
| в том числе: | | | | |
| Ненецкий автономный округ | 0,0 | - | - | - |
| Архангельская область (без автономного округа) | 60,3 | - | - | - |
| Вологодская область | 106,0 | - | - | - |
| Калининградская область | 90,1 | - | - | - |
| Ленинградская область | 225,7 | - | - | - |
| Мурманская область | 1,7 | - | - | - |
| Новгородская область | 67,3 | - | - | - |
| Псковская область | 87,3 | - | - | - |
| г. Санкт-Петербург | 12,6 | - | - | - |
| Южный федеральный округ | 3897,6 | 156,6 | 4,1 | 144,5 |
| Республика Адыгея | 268,5 | - | - | - |
| Республика Калмыкия | 5,7 | - | - | - |
| Республика Крым | 257,2 | 11,5 | 3,0 | 8,5 |
| Краснодарский край | 2118,1 | 133,0 | 1,0 | 132,0 |
| Астраханская область | 22,5 | - | - | - |
| Волгоградская область | 326,2 | - | - | - |
| Ростовская область | 889,3 | 12,1 | 0,1 | 4,0 |
| г. Севастополь | 10,1 | - | - | - |
| Северо-Кавказский федеральный округ | 3409,9 | 61,0 | 56,0 | 5,0 |
| Республика Дагестан | 1748,5 | - | - | - |
| Республика Ингушетия | 41,1 | - | - | - |
| Кабардино-Балкарская Республика | 436,3 | 10,0 | 10,0 | - |
| Карачаево-Черкесская Республика | 84,0 | - | - | - |
| Республика Северная Осетия-Алания | 176,6 | - | - | - |
| Чеченская Республика | 398,0 | - | - | - |
| Ставропольский край | 525,4 | 51,0 | 46,0 | 5,0 |

2016 ГОДА В ХОЗЯЙСТВАХ ВСЕХ КАТЕГОРИЙ

| в том числе | | | | | | |
|---|-----------------------|---|---|---|--|------------------------|
| в том числе | | подсобные сельскохозяй- ственные предприятия несельскохо- зяйственных организаций | крестьянские (фермерские) хозяйства и индивидуаль- ные предпри- ниматели | в том числе | | хозяйства населения |
| малые предприятия (без микро- предприятий) | микро- предприятия | | | крестьянские (фермерские) хозяйства | индивидуаль- ные предпри- ниматели | |
| 23,3 | 200,5 | 13,0 | 197,1 | 104,1 | 93,1 | 18916,6 |
| 0,8 | 16,1 | 0,9 | 36,4 | 26,3 | 10,1 | 5142,9 |
| - | - | - | 8,7 | 0,6 | 8,1 | 573,7 |
| - | - | 0,1 | - | - | - | 204,9 |
| - | - | 0,1 | 1,3 | 1,3 | - | 265,8 |
| - | - | - | 10,0 | 10,0 | - | 953,2 |
| - | - | - | - | - | - | 100,6 |
| - | - | - | - | - | - | 151,0 |
| - | - | - | - | - | - | 83,3 |
| 0,8 | - | - | 11,0 | 11,0 | - | 236,0 |
| - | - | - | 0,8 | 0,3 | 0,5 | 403,1 |
| - | 1,0 | 0,5 | 1,3 | 0,1 | 1,2 | 735,0 |
| - | - | - | - | - | - | 148,6 |
| - | - | - | - | - | - | 272,1 |
| - | - | - | 1,0 | 1,0 | - | 112,7 |
| - | 0,6 | - | 0,0 | - | 0,0 | 421,7 |
| - | - | 0,1 | 0,4 | 0,4 | - | 137,4 |
| - | 14,5 | - | 1,1 | 0,9 | 0,2 | 193,6 |
| - | - | 0,1 | 0,7 | 0,7 | 0,0 | 121,1 |
| - | - | - | 0,1 | 0,1 | - | 28,9 |
| - | - | - | 8,2 | 8,2 | - | 700,0 |
| - | - | - | 0,1 | 0,1 | - | 18,4 |
| - | - | - | 0,3 | 0,3 | - | 38,2 |
| - | - | - | - | - | - | 60,3 |
| - | - | - | - | - | - | 0,0 |
| - | - | - | - | - | - | 60,3 |
| - | - | - | 0,0 | 0,0 | - | 106,0 |
| - | - | - | 7,5 | 7,5 | - | 82,6 |
| - | - | - | 0,1 | 0,1 | - | 225,6 |
| - | - | - | - | - | - | 1,7 |
| - | - | - | - | - | - | 67,3 |
| - | - | - | - | - | - | 87,3 |
| - | - | - | - | - | - | 12,6 |
| 4,5 | 140,0 | 8,0 | 81,8 | 25,9 | 55,9 | 3659,2 |
| - | - | - | 2,0 | - | 2,0 | 266,5 |
| - | - | - | - | - | - | 5,7 |
| 4,5 | 4,0 | - | 2,5 | 0,3 | 2,2 | 243,2 |
| - | 132,0 | - | 62,2 | 13,6 | 48,6 | 1922,8 |
| - | - | - | - | - | - | 22,5 |
| - | - | - | 8,0 | 6,0 | 2,0 | 318,2 |
| - | 4,0 | 8,0 | 7,0 | 6,0 | 1,0 | 870,2 |
| - | - | - | - | - | - | 10,1 |
| - | 5,0 | - | 33,1 | 10,1 | 23,0 | 3315,8 |
| - | - | - | 8,1 | 8,1 | 0,0 | 1740,4 |
| - | - | - | - | - | - | 41,1 |
| - | - | - | 23,5 | 1,0 | 22,5 | 402,8 |
| - | - | - | - | - | - | 84,0 |
| - | - | - | - | - | - | 176,6 |
| - | - | - | 0,5 | - | 0,5 | 397,5 |
| - | 5,0 | - | 1,0 | 1,0 | - | 473,4 |

| | Хозяйства всех категорий | сельскохозяйственные организации | | |
|--|-----------------------------|----------------------------------|---|-------------------|
| | | сельскохозяйственные организации | сельскохозяйственные организации, не относящиеся к субъектам малого предпринимательства | малые предприятия |
| Приволжский федеральный округ | 3585,6 | 49,6 | - | 46,0 |
| Республика Башкортостан | 522,8 | 17,0 | - | 17,0 |
| Республика Марий Эл | 93,1 | - | - | - |
| Республика Мордовия | 166,4 | 0,1 | - | - |
| Республика Татарстан | 377,3 | 0,1 | - | 0,0 |
| Удмуртская Республика | 155,2 | 0,1 | - | - |
| Чувашская Республика | 161,7 | 0,3 | - | - |
| Пермский край | 257,4 | - | - | - |
| Кировская область | 130,8 | 0,1 | - | - |
| Нижегородская область | 328,5 | 2,5 | - | - |
| Оренбургская область | 191,4 | - | - | - |
| Пензенская область | 323,3 | 23,9 | - | 23,5 |
| Самарская область | 361,9 | 0,5 | - | 0,5 |
| Саратовская область | 354,8 | 5,0 | - | 5,0 |
| Ульяновская область | 161,2 | - | - | - |
| Уральский федеральный округ | 797,5 | 10,0 | - | 10,0 |
| Курганская область | 101,6 | 10,0 | - | 10,0 |
| Свердловская область | 269,5 | - | - | - |
| Тюменская область | 144,0 | - | - | - |
| в том числе: | | | | |
| Ханты-Мансийский автономный округ - Югра | 39,7 | - | - | - |
| Ямало-Ненецкий автономный округ | 0,1 | - | - | - |
| Тюменская область (без автономных округов) | 104,2 | - | - | - |
| Челябинская область | 282,4 | - | - | - |
| Сибирский федеральный округ | 1435,6 | 1,5 | - | 1,0 |
| Республика Алтай | 13,3 | - | - | - |
| Республика Бурятия | 28,9 | - | - | - |
| Республика Тыва | 5,2 | - | - | - |
| Республика Хакасия | 49,3 | - | - | - |
| Алтайский край | 211,6 | 0,1 | - | - |
| Забайкальский край | 31,1 | 1,2 | - | 1,0 |
| Красноярский край | 243,1 | - | - | - |
| Иркутская область | 169,2 | - | - | - |
| Кемеровская область | 259,5 | 0,1 | - | - |
| Новосибирская область | 189,9 | 0,1 | - | - |
| Омская область | 160,0 | - | - | - |
| Томская область | 74,5 | - | - | - |
| Дальневосточный федеральный округ | 379,3 | 0,4 | - | 0,4 |
| Республика Саха (Якутия) | 1,8 | - | - | - |
| Камчатский край | 8,1 | - | - | - |
| Приморский край | 189,8 | - | - | - |
| Хабаровский край | 68,2 | - | - | - |
| Амурская область | 63,5 | 0,4 | - | 0,4 |
| Магаданская область | 0,1 | - | - | - |
| Сахалинская область | 35,3 | - | - | - |
| Еврейская автономная область | 12,4 | - | - | - |
| Чукотский автономный округ | 0,0 | - | - | - |

| в том числе | | | | | | |
|---|-----------------------|---|--|---|---|------------------------|
| в том числе | | подсобные сельскохозяй- ственные предприятия несельскохо- зяйственных организаций | крестьянские (фермерские) хозяйства и индивидуаль- ные предпри- иматели | в том числе | | хозяйства населения |
| малые предприятия (без микро- предприятий) | микро- предприятия | | | крестьянские (фермерские) хозяйства | индивидуаль- ные предпри- иматели | |
| 17,0 | 29,0 | 3,6 | 31,1 | 28,2 | 3,0 | 3504,9 |
| 17,0 | - | - | 0,7 | 0,7 | 0,1 | 505,1 |
| - | - | - | - | - | - | 93,1 |
| - | - | 0,1 | - | - | - | 166,3 |
| 0,0 | - | 0,1 | 5,0 | 5,0 | - | 372,2 |
| - | - | 0,1 | 0,6 | 0,2 | 0,4 | 154,5 |
| - | - | 0,3 | 0,3 | 0,3 | - | 161,1 |
| - | - | - | 20,8 | 18,3 | 2,5 | 236,6 |
| - | - | 0,1 | - | - | - | 130,7 |
| - | - | 2,5 | - | - | - | 326,0 |
| - | - | - | - | - | - | 191,4 |
| - | 23,5 | 0,4 | 3,5 | 3,5 | - | 295,9 |
| - | 0,5 | - | - | - | - | 361,4 |
| - | 5,0 | - | 0,2 | 0,2 | - | 349,6 |
| - | - | - | - | - | - | 161,2 |
| - | 10,0 | - | 0,2 | 0,2 | 0,0 | 787,2 |
| - | 10,0 | - | - | - | - | 91,6 |
| - | - | - | 0,2 | 0,2 | - | 269,3 |
| - | - | - | 0,0 | 0,0 | 0,0 | 143,9 |
| - | - | - | 0,0 | 0,0 | - | 39,7 |
| - | - | - | - | - | - | 0,1 |
| - | - | - | 0,0 | - | 0,0 | 104,2 |
| - | - | - | 0,0 | 0,0 | - | 282,4 |
| 1,0 | - | 0,5 | 5,1 | 4,1 | 1,0 | 1429,0 |
| - | - | - | - | - | - | 13,3 |
| - | - | - | 0,1 | 0,1 | - | 28,8 |
| - | - | - | - | - | - | 5,2 |
| - | - | - | - | - | - | 49,3 |
| - | - | 0,1 | 1,0 | - | 1,0 | 210,5 |
| 1,0 | - | 0,2 | 0,0 | - | 0,0 | 29,9 |
| - | - | - | 0,0 | 0,0 | 0,0 | 243,1 |
| - | - | - | - | - | - | 169,2 |
| - | - | 0,1 | - | - | - | 259,4 |
| - | - | 0,1 | 4,0 | 4,0 | - | 185,8 |
| - | - | - | - | - | - | 160,0 |
| - | - | - | - | - | - | 74,5 |
| - | 0,4 | 0,0 | 1,2 | 1,1 | 0,1 | 377,6 |
| - | - | - | - | - | - | 1,8 |
| - | - | - | 0,0 | - | 0,0 | 8,1 |
| - | - | - | 0,8 | 0,7 | 0,1 | 188,9 |
| - | - | - | 0,1 | 0,1 | - | 68,2 |
| - | 0,4 | 0,0 | 0,0 | - | 0,0 | 63,1 |
| - | - | - | - | - | - | 0,1 |
| - | - | - | 0,3 | 0,3 | 0,0 | 35,0 |
| - | - | - | - | - | - | 12,4 |
| - | - | - | - | - | - | 0,0 |

101. ПОСЕВНАЯ ПЛОЩАДЬ КАБАЧКОВ, ПАТИССОНОВ ПОД
(гектаров)

| | Хозяйства всех категорий | сельскохозяйственные организации | | |
|--|-----------------------------|---|-------------------|---------------|
| | | сельскохозяйственные организации, не относящиеся к субъектам малого предпринимательства | малые предприятия | |
| Российская Федерация | 25196,8 | 1918,5 | 275,9 | 1048,6 |
| Центральный федеральный округ | 8829,5 | 780,5 | 66,0 | 639,7 |
| Белгородская область | 2779,4 | 378,3 | - | 371,0 |
| Брянская область | 435,2 | 39,1 | - | 38,0 |
| Владимирская область | 364,7 | 100,0 | - | 100,0 |
| Воронежская область | 1871,2 | 11,0 | - | 10,0 |
| Ивановская область | 87,0 | 0,1 | - | 0,1 |
| Калужская область | 129,9 | 0,2 | - | - |
| Костромская область | 51,4 | 0,9 | - | - |
| Курская область | 581,5 | 1,0 | - | - |
| Липецкая область | 360,9 | 15,0 | 10,0 | 5,0 |
| Московская область | 856,7 | 75,5 | 36,0 | 38,5 |
| Орловская область | 251,1 | 63,0 | - | 5,0 |
| Рязанская область | 236,3 | 46,0 | - | 46,0 |
| Смоленская область | 100,6 | 1,2 | - | - |
| Тамбовская область | 241,5 | 4,0 | - | 1,0 |
| Тверская область | 112,1 | 0,1 | - | - |
| Тульская область | 246,1 | 42,0 | 20,0 | 22,0 |
| Ярославская область | 91,9 | 3,1 | - | 3,1 |
| г. Москва | 32,0 | - | - | - |
| Северо-Западный федеральный округ | 816,6 | 4,5 | - | 4,1 |
| Республика Карелия | 36,0 | - | - | - |
| Республика Коми | 37,6 | - | - | - |
| Архангельская область | 68,8 | - | - | - |
| в том числе: | | | | |
| Ненецкий автономный округ | 0,0 | - | - | - |
| Архангельская область (без автономного округа) | 68,8 | - | - | - |
| Вологодская область | 85,5 | 0,4 | - | 0,4 |
| Калининградская область | 117,8 | 0,2 | - | 0,2 |
| Ленинградская область | 312,7 | 0,8 | - | 0,5 |
| Мурманская область | 1,6 | - | - | - |
| Новгородская область | 70,9 | 3,1 | - | 3,0 |
| Псковская область | 68,0 | - | - | - |
| г. Санкт-Петербург | 17,8 | - | - | - |
| Южный федеральный округ | 7406,0 | 429,9 | 193,2 | 140,5 |
| Республика Адыгея | 545,2 | 3,0 | - | 3,0 |
| Республика Калмыкия | 11,2 | - | - | - |
| Республика Крым | 289,1 | - | - | - |
| Краснодарский край | 3783,2 | 146,6 | 119,1 | 27,5 |
| Астраханская область | 473,1 | 94,0 | - | - |
| Волгоградская область | 780,8 | 86,0 | 73,8 | 10,0 |
| Ростовская область | 1502,0 | 100,3 | 0,3 | 100,0 |
| г. Севастополь | 21,4 | - | - | - |
| Северо-Кавказский федеральный округ | 802,4 | 67,0 | 1,0 | 64,5 |
| Республика Дагестан | 105,8 | - | - | - |
| Республика Ингушетия | 1,5 | - | - | - |
| Кабардино-Балкарская Республика | 68,8 | 5,0 | - | 5,0 |
| Карачаево-Черкесская Республика | 20,9 | - | - | - |
| Республика Северная Осетия-Алания | 100,4 | 59,5 | - | 58,0 |
| Чеченская Республика | 21,2 | - | - | - |
| Ставропольский край | 483,8 | 2,5 | 1,0 | 1,5 |

УРОЖАЙ 2016 ГОДА В ХОЗЯЙСТВАХ ВСЕХ КАТЕГОРИЙ

| в том числе | | | | | | |
|---|-----------------------|---|---|---|--|------------------------|
| в том числе | | подсобные сельскохозяй- ственные предприятия несельскохо- зяйственных организаций | крестьянские (фермерские) хозяйства и индивидуаль- ные предпри- ниматели | в том числе | | хозяйства населения |
| малые предприятия (без микро- предприятий) | микро- предприятия | | | крестьянские (фермерские) хозяйства | индивидуаль- ные предпри- ниматели | |
| 251,0 | 797,6 | 594,0 | 3885,7 | 3512,0 | 373,6 | 19392,7 |
| 74,5 | 565,2 | 74,8 | 742,8 | 569,2 | 173,6 | 7306,2 |
| 45,0 | 326,0 | 7,3 | 91,6 | 50,1 | 41,5 | 2309,5 |
| 10,0 | 28,0 | 1,1 | 39,1 | 39,1 | - | 356,9 |
| - | 100,0 | - | 67,5 | 17,1 | 50,4 | 197,3 |
| 10,0 | - | 1,0 | 431,2 | 385,5 | 45,7 | 1429,0 |
| - | 0,1 | - | 20,1 | 20,1 | - | 66,8 |
| - | - | 0,2 | 0,1 | 0,1 | - | 129,6 |
| - | - | 0,9 | 0,0 | - | 0,0 | 50,5 |
| - | - | 1,0 | 4,0 | - | 4,0 | 576,5 |
| - | 5,0 | - | 2,0 | 2,0 | - | 343,9 |
| 0,5 | 38,0 | 1,0 | 42,5 | 16,1 | 26,5 | 738,7 |
| - | 5,0 | 58,0 | 1,8 | 0,3 | 1,5 | 186,3 |
| 5,0 | 41,0 | - | 14,8 | 14,8 | - | 175,5 |
| - | - | 1,2 | - | - | - | 99,4 |
| 1,0 | - | 3,0 | - | - | - | 237,5 |
| - | - | 0,1 | 0,5 | 0,5 | - | 111,5 |
| - | 22,0 | - | 26,3 | 22,3 | 4,0 | 177,8 |
| 3,0 | 0,1 | - | 0,8 | 0,8 | 0,1 | 88,0 |
| - | - | - | 0,5 | 0,5 | - | 31,5 |
| 0,5 | 3,6 | 0,4 | 28,4 | 27,9 | 0,5 | 783,7 |
| - | - | - | 0,1 | 0,1 | - | 35,9 |
| - | - | - | 0,6 | 0,6 | - | 37,0 |
| - | - | - | - | - | - | 68,8 |
| - | - | - | - | - | - | 0,0 |
| - | - | - | - | - | - | 68,8 |
| 0,4 | - | - | 0,1 | 0,1 | - | 84,9 |
| - | 0,2 | - | 5,5 | 5,1 | 0,4 | 112,1 |
| 0,1 | 0,4 | 0,3 | 21,7 | 21,6 | 0,1 | 290,1 |
| - | - | - | - | - | - | 1,6 |
| - | 3,0 | 0,1 | - | - | - | 67,8 |
| - | - | - | 0,4 | 0,4 | - | 67,6 |
| - | - | - | - | - | - | 17,8 |
| 105,5 | 35,0 | 96,2 | 2194,1 | 2076,0 | 118,1 | 4782,0 |
| 3,0 | - | - | 10,0 | 4,0 | 6,0 | 532,2 |
| - | - | - | - | - | - | 11,2 |
| - | - | - | 6,5 | 1,3 | 5,2 | 282,7 |
| 2,5 | 25,0 | - | 1827,5 | 1773,2 | 54,3 | 1809,1 |
| - | - | 94,0 | 206,4 | 203,1 | 3,3 | 172,7 |
| - | 10,0 | 2,2 | 113,7 | 83,4 | 30,3 | 581,2 |
| 100,0 | - | - | 30,0 | 11,0 | 19,0 | 1371,8 |
| - | - | - | 0,1 | - | 0,1 | 21,3 |
| 58,0 | 6,5 | 1,5 | 19,5 | 16,0 | 3,5 | 716,0 |
| - | - | - | - | - | - | 105,8 |
| - | - | - | - | - | - | 1,5 |
| - | 5,0 | - | 12,0 | 10,0 | 2,0 | 51,8 |
| - | - | - | - | - | - | 20,9 |
| 58,0 | - | 1,5 | - | - | - | 40,9 |
| - | - | - | 1,5 | 1,5 | - | 19,7 |
| - | 1,5 | - | 6,0 | 4,5 | 1,5 | 475,4 |

| | Хозяйства всех категорий | сельскохозяйственные организации | | |
|--|-----------------------------|---|-------------------|--------------|
| | | сельскохозяйственные организации, не относящиеся к субъектам малого предпринимательства | малые предприятия | |
| Приволжский федеральный округ | 4410,7 | 573,7 | 4,2 | 155,9 |
| Республика Башкортостан | 461,8 | 1,0 | 1,0 | - |
| Республика Марий Эл | 61,1 | - | - | - |
| Республика Мордовия | 151,8 | - | - | - |
| Республика Татарстан | 324,8 | - | - | - |
| Удмуртская Республика | 101,9 | 0,2 | 0,2 | - |
| Чувашская Республика | 74,2 | 0,4 | - | - |
| Пермский край | 211,0 | 2,2 | 2,0 | - |
| Кировская область | 97,7 | 0,1 | - | - |
| Нижегородская область | 260,8 | 2,5 | - | 1,0 |
| Оренбургская область | 219,0 | 10,6 | - | - |
| Пензенская область | 1095,1 | 533,2 | - | 132,5 |
| Самарская область | 398,7 | 0,1 | - | 0,1 |
| Саратовская область | 769,2 | 2,3 | - | 2,3 |
| Ульяновская область | 183,4 | 21,2 | 1,0 | 20,0 |
| Уральский федеральный округ | 782,1 | 16,6 | 0,3 | 15,9 |
| Курганская область | 142,3 | 4,7 | - | 4,5 |
| Свердловская область | 214,2 | 10,5 | - | 10,4 |
| Тюменская область | 177,8 | 1,1 | 0,1 | 1,0 |
| в том числе: | | | | |
| Ханты-Мансийский автономный округ - Югра | 75,4 | - | - | - |
| Ямало-Ненецкий автономный округ | 0,5 | - | - | - |
| Тюменская область (без автономных округов) | 101,9 | 1,1 | 0,1 | 1,0 |
| Челябинская область | 247,8 | 0,3 | 0,2 | - |
| Сибирский федеральный округ | 1464,0 | 20,0 | 0,3 | 14,5 |
| Республика Алтай | 13,9 | - | - | - |
| Республика Бурятия | 38,3 | 0,1 | - | - |
| Республика Тыва | 8,4 | - | - | - |
| Республика Хакасия | 52,3 | - | - | - |
| Алтайский край | 244,3 | 7,1 | - | 7,0 |
| Забайкальский край | 61,6 | 0,4 | - | - |
| Красноярский край | 263,1 | 0,3 | 0,3 | - |
| Иркутская область | 166,7 | 4,5 | - | - |
| Кемеровская область | 212,6 | 0,1 | - | - |
| Новосибирская область | 154,3 | 5,0 | - | 5,0 |
| Омская область | 172,3 | 2,5 | - | 2,5 |
| Томская область | 76,2 | - | - | - |
| Дальневосточный федеральный округ | 685,5 | 26,3 | 10,9 | 13,5 |
| Республика Саха (Якутия) | 43,8 | 0,7 | - | 0,3 |
| Камчатский край | 21,0 | - | - | - |
| Приморский край | 253,3 | 12,9 | 10,4 | 1,9 |
| Хабаровский край | 110,8 | 1,5 | - | 1,3 |
| Амурская область | 185,6 | 10,7 | - | 10,0 |
| Магаданская область | 0,5 | - | - | - |
| Сахалинская область | 38,0 | 0,5 | 0,5 | - |
| Еврейская автономная область | 32,6 | - | - | - |
| Чукотский автономный округ | 0,0 | - | - | - |

| в том числе | | | | | | |
|---|-----------------------|---|---|---|--|------------------------|
| в том числе | | подсобные сельскохозяй- ственные предприятия несельскохо- зяйственных организаций | крестьянские (фермерские) хозяйства и индивидуаль- ные предпри- ниматели | в том числе | | хозяйства населения |
| малые предприятия (без микро- предприятий) | микро- предприятия | | | крестьянские (фермерские) хозяйства | индивидуаль- ные предпри- ниматели | |
| 0,1 | 155,8 | 413,6 | 742,0 | 676,1 | 65,9 | 3095,0 |
| - | - | - | 2,0 | 2,0 | - | 458,8 |
| - | - | - | - | - | - | 61,1 |
| - | - | - | - | - | - | 151,8 |
| - | - | - | 19,2 | 19,2 | - | 305,6 |
| - | - | - | 0,6 | - | 0,6 | 101,1 |
| - | - | 0,4 | - | - | - | 73,9 |
| - | - | 0,2 | 1,1 | 1,1 | 0,0 | 207,8 |
| - | - | 0,1 | 0,7 | 0,7 | - | 96,9 |
| - | 1,0 | 1,5 | 4,1 | 4,1 | - | 254,2 |
| - | - | 10,6 | 32,9 | 3,4 | 29,5 | 175,6 |
| - | 132,5 | 400,7 | 265,2 | 265,2 | - | 296,7 |
| 0,1 | - | - | 23,5 | 10,5 | 13,0 | 375,0 |
| - | 2,3 | - | 392,7 | 370,0 | 22,7 | 374,2 |
| - | 20,0 | 0,2 | - | - | - | 162,2 |
| 10,0 | 5,9 | 0,4 | 21,3 | 19,3 | 2,0 | 744,2 |
| - | 4,5 | 0,2 | 18,5 | 18,5 | - | 119,1 |
| 10,0 | 0,4 | 0,1 | 2,3 | 0,3 | 2,0 | 201,4 |
| - | 1,0 | - | 0,0 | 0,0 | - | 176,7 |
| - | - | - | 0,0 | 0,0 | - | 75,4 |
| - | - | - | - | - | - | 0,5 |
| - | 1,0 | - | - | - | - | 100,8 |
| - | - | 0,1 | 0,5 | 0,5 | - | 246,9 |
| 1,5 | 13,0 | 5,2 | 10,9 | 3,0 | 7,9 | 1433,1 |
| - | - | - | 0,3 | 0,3 | - | 13,7 |
| - | - | 0,1 | 1,2 | 0,7 | 0,6 | 37,0 |
| - | - | - | - | - | - | 8,4 |
| - | - | - | 0,1 | 0,1 | - | 52,2 |
| - | 7,0 | 0,1 | 5,5 | 1,5 | 4,0 | 231,7 |
| - | - | 0,4 | 0,0 | 0,0 | - | 61,2 |
| - | - | - | 0,7 | 0,4 | 0,3 | 262,0 |
| - | - | 4,5 | 1,0 | - | 1,0 | 161,2 |
| - | - | 0,1 | 0,0 | 0,0 | - | 212,4 |
| - | 5,0 | - | - | - | - | 149,3 |
| 1,5 | 1,0 | - | 2,0 | - | 2,0 | 167,8 |
| - | - | - | 0,0 | 0,0 | - | 76,2 |
| 0,9 | 12,6 | 1,9 | 126,7 | 124,5 | 2,2 | 532,5 |
| - | 0,3 | 0,4 | 2,5 | 1,6 | 0,9 | 40,6 |
| - | - | - | 0,5 | 0,3 | 0,2 | 20,5 |
| 0,9 | 1,0 | 0,6 | 62,6 | 62,5 | 0,1 | 177,8 |
| - | 1,3 | 0,2 | 5,2 | 5,2 | - | 104,1 |
| - | 10,0 | 0,7 | 55,1 | 54,7 | 0,4 | 119,8 |
| - | - | - | 0,5 | 0,0 | 0,5 | - |
| - | - | - | 0,3 | 0,2 | 0,1 | 37,1 |
| - | - | - | - | - | - | 32,6 |
| - | - | - | - | - | - | 0,0 |

102. ПОСЕВНАЯ ПЛОЩАДЬ ТЫКВЫ СТОЛОВОЙ ПОД УРОЖАЙ
(гектаров)

| | Хозяйства всех категорий | сельскохозяйственные организации | | |
|--|-----------------------------|---|-------------------|---------------|
| | | сельскохозяйственные организации, не относящиеся к субъектам малого предпринимательства | малые предприятия | |
| Российская Федерация | 33190,9 | 3202,8 | 585,4 | 1925,3 |
| Центральный федеральный округ | 5417,5 | 168,0 | 40,0 | 46,4 |
| Белгородская область | 815,5 | 10,6 | - | 10,0 |
| Брянская область | 249,6 | 3,1 | - | - |
| Владимирская область | 129,2 | 2,4 | - | - |
| Воронежская область | 1775,6 | 22,8 | - | 22,8 |
| Ивановская область | 24,9 | 0,1 | - | 0,1 |
| Калужская область | 69,0 | - | - | - |
| Костромская область | 17,0 | 0,3 | - | - |
| Курская область | 299,7 | - | - | - |
| Липецкая область | 606,0 | 10,1 | - | - |
| Московская область | 351,1 | 40,6 | 40,0 | 0,5 |
| Орловская область | 212,9 | 65,0 | - | - |
| Рязанская область | 161,6 | 11,0 | - | 11,0 |
| Смоленская область | 72,9 | - | - | - |
| Тамбовская область | 480,5 | 2,0 | - | 2,0 |
| Тверская область | 35,5 | - | - | - |
| Тульская область | 72,9 | - | - | - |
| Ярославская область | 30,8 | - | - | - |
| г. Москва | 12,6 | - | - | - |
| Северо-Западный федеральный округ | 269,2 | 5,4 | - | 5,3 |
| Республика Карелия | 3,8 | - | - | - |
| Республика Коми | 3,7 | - | - | - |
| Архангельская область | 11,5 | - | - | - |
| в том числе: | | | | |
| Ненецкий автономный округ | 0,0 | - | - | - |
| Архангельская область (без автономного округа) | 11,5 | - | - | - |
| Вологодская область | 17,4 | - | - | - |
| Калининградская область | 70,8 | 3,1 | - | 3,0 |
| Ленинградская область | 109,9 | 0,3 | - | 0,3 |
| Мурманская область | 0,0 | - | - | - |
| Новгородская область | 22,2 | 2,0 | - | 2,0 |
| Псковская область | 22,8 | - | - | - |
| г. Санкт-Петербург | 7,1 | - | - | - |
| Южный федеральный округ | 9164,3 | 758,6 | 247,0 | 428,5 |
| Республика Адыгея | 371,1 | - | - | - |
| Республика Калмыкия | 17,6 | - | - | - |
| Республика Крым | 226,2 | 0,5 | 0,5 | - |
| Краснодарский край | 3130,5 | 285,5 | 246,0 | 39,5 |
| Астраханская область | 417,1 | 77,0 | - | 37,0 |
| Волгоградская область | 2857,5 | 280,1 | - | 252,0 |
| Ростовская область | 2133,9 | 115,5 | 0,5 | 100,0 |
| г. Севастополь | 10,5 | - | - | - |
| Северо-Кавказский федеральный округ | 4171,2 | 445,5 | 232,4 | 213,1 |
| Республика Дагестан | 1462,0 | 65,0 | 2,0 | 63,0 |
| Республика Ингушетия | 173,3 | 34,0 | 34,0 | - |
| Кабардино-Балкарская Республика | 410,9 | 90,0 | - | 90,0 |
| Карачаево-Черкесская Республика | 70,6 | - | - | - |
| Республика Северная Осетия-Алания | 172,8 | 29,1 | - | 29,1 |
| Чеченская Республика | 1062,2 | 118,0 | 102,0 | 16,0 |
| Ставропольский край | 819,5 | 109,4 | 94,4 | 15,0 |

2016 ГОДА В ХОЗЯЙСТВАХ ВСЕХ КАТЕГОРИЙ

| в том числе | | | | | | |
|---|-----------------------|---|---|---|--|------------------------|
| в том числе | | подсобные сельскохозяй- ственные предприятия несельского- хозяйственных организаций | крестьянские (фермерские) хозяйства и индивидуаль- ные предпри- ниматели | в том числе | | хозяйства населения |
| малые предприятия (без микро- предприятий) | микро- предприятия | | | крестьянские (фермерские) хозяйства | индивидуаль- ные предпри- ниматели | |
| 534,2 | 1391,1 | 692,1 | 8198,1 | 7177,0 | 1021,1 | 21790,0 |
| 1,2 | 45,2 | 81,6 | 149,4 | 132,7 | 16,7 | 5100,1 |
| - | 10,0 | 0,6 | 0,0 | - | 0,0 | 804,9 |
| - | - | 3,1 | 6,5 | 6,5 | - | 240,0 |
| - | - | 2,4 | 29,8 | 19,0 | 10,8 | 97,0 |
| - | 22,8 | - | 79,6 | 79,6 | - | 1673,2 |
| - | 0,1 | - | - | - | - | 24,8 |
| - | - | - | 3,0 | 2,0 | 1,0 | 66,0 |
| - | - | 0,3 | - | - | - | 16,7 |
| - | - | - | - | - | - | 299,7 |
| - | - | 10,1 | 11,0 | 11,0 | - | 584,9 |
| 0,2 | 0,3 | 0,1 | 8,9 | 6,8 | 2,1 | 301,6 |
| - | - | 65,0 | 1,7 | 1,7 | - | 146,2 |
| 1,0 | 10,0 | - | 0,8 | 0,8 | - | 149,8 |
| - | - | - | 3,5 | 2,5 | 1,0 | 69,4 |
| - | 2,0 | 0,0 | 0,0 | - | 0,0 | 478,4 |
| - | - | - | 0,0 | 0,0 | - | 35,5 |
| - | - | - | 3,9 | 2,3 | 1,6 | 69,0 |
| - | - | - | 0,3 | 0,2 | 0,1 | 30,5 |
| - | - | - | 0,3 | 0,3 | - | 12,3 |
| - | 5,3 | 0,1 | 5,5 | 5,4 | 0,2 | 258,3 |
| - | - | - | 0,1 | 0,1 | - | 3,8 |
| - | - | - | 0,0 | 0,0 | - | 3,7 |
| - | - | - | - | - | - | 11,5 |
| - | - | - | - | - | - | 0,0 |
| - | - | - | - | - | - | 11,5 |
| - | - | - | - | - | - | 17,4 |
| - | 3,0 | 0,1 | 3,6 | 3,5 | 0,2 | 64,1 |
| - | 0,3 | - | 1,8 | 1,8 | - | 107,8 |
| - | - | - | - | - | - | 0,0 |
| - | 2,0 | - | - | - | - | 20,2 |
| - | - | - | - | - | - | 22,8 |
| - | - | - | - | - | - | 7,1 |
| 231,0 | 197,5 | 83,1 | 2884,3 | 2536,2 | 348,1 | 5521,4 |
| - | - | - | 59,5 | 37,5 | 22,0 | 311,6 |
| - | - | - | 5,0 | 5,0 | - | 12,6 |
| - | - | - | 50,6 | 37,6 | 13,0 | 175,1 |
| 15,0 | 24,5 | - | 1011,8 | 779,3 | 232,5 | 1833,2 |
| - | 37,0 | 40,0 | 228,1 | 223,1 | 5,0 | 112,0 |
| 116,0 | 136,0 | 28,1 | 1514,9 | 1443,3 | 71,6 | 1062,5 |
| 100,0 | - | 15,0 | 14,1 | 10,0 | 4,1 | 2004,4 |
| - | - | - | 0,5 | 0,5 | - | 10,0 |
| 30,0 | 183,1 | - | 730,5 | 451,1 | 279,4 | 2995,3 |
| 30,0 | 33,0 | - | 298,3 | 83,6 | 214,7 | 1098,8 |
| - | - | - | 58,0 | 58,0 | - | 81,3 |
| - | 90,0 | - | 58,7 | 15,0 | 43,7 | 262,2 |
| - | - | - | - | - | - | 70,6 |
| - | 29,1 | - | 8,0 | 5,0 | 3,0 | 135,7 |
| - | 16,0 | - | 280,0 | 262,0 | 18,0 | 664,2 |
| - | 15,0 | - | 27,5 | 27,5 | - | 682,6 |

| | Хозяйства всех категорий | сельскохозяйственные организации | | |
|--|-----------------------------|---|-------------------|---------------|
| | | сельскохозяйственные организации, не относящиеся к субъектам малого предпринимательства | малые предприятия | |
| Приволжский федеральный округ | 10826,7 | 1686,5 | 1,8 | 1216,8 |
| Республика Башкортостан | 546,7 | 4,3 | 1,0 | 3,3 |
| Республика Марий Эл | 55,3 | - | - | - |
| Республика Мордовия | 500,1 | 0,3 | - | 0,2 |
| Республика Татарстан | 698,9 | - | - | - |
| Удмуртская Республика | 42,1 | 0,2 | 0,2 | - |
| Чувашская Республика | 195,0 | 1,6 | - | - |
| Пермский край | 68,3 | - | - | - |
| Кировская область | 36,0 | - | - | - |
| Нижегородская область | 225,2 | 1,0 | - | - |
| Оренбургская область | 626,3 | 56,1 | - | 50,0 |
| Пензенская область | 2694,7 | 1072,3 | - | 763,2 |
| Самарская область | 748,2 | 0,1 | 0,1 | - |
| Саратовская область | 3846,1 | 390,1 | - | 390,1 |
| Ульяновская область | 543,9 | 160,5 | 0,5 | 10,0 |
| Уральский федеральный округ | 423,0 | 0,1 | - | - |
| Курганская область | 155,8 | 0,1 | - | - |
| Свердловская область | 71,6 | - | - | - |
| Тюменская область | 95,9 | - | - | - |
| в том числе: | | | | |
| Ханты-Мансийский автономный округ - Югра | 8,9 | - | - | - |
| Ямало-Ненецкий автономный округ | 0,1 | - | - | - |
| Тюменская область (без автономных округов) | 86,9 | - | - | - |
| Челябинская область | 99,6 | - | - | - |
| Сибирский федеральный округ | 1922,4 | 71,5 | 0,2 | 13,2 |
| Республика Алтай | 13,6 | - | - | - |
| Республика Бурятия | 14,0 | - | - | - |
| Республика Тыва | 1,3 | - | - | - |
| Республика Хакасия | 60,2 | - | - | - |
| Алтайский край | 702,0 | 69,0 | - | 13,0 |
| Забайкальский край | 39,9 | - | - | - |
| Красноярский край | 311,0 | 0,4 | 0,2 | 0,2 |
| Иркутская область | 81,6 | - | - | - |
| Кемеровская область | 199,5 | - | - | - |
| Новосибирская область | 202,8 | 2,0 | - | - |
| Омская область | 227,9 | - | - | - |
| Томская область | 68,6 | 0,1 | - | - |
| Дальневосточный федеральный округ | 996,6 | 67,1 | 64,0 | 2,0 |
| Республика Саха (Якутия) | 1,5 | 0,1 | - | - |
| Камчатский край | 1,7 | - | - | - |
| Приморский край | 492,1 | 66,0 | 64,0 | 2,0 |
| Хабаровский край | 93,0 | 1,0 | - | - |
| Амурская область | 335,8 | 0,0 | - | - |
| Сахалинская область | 10,9 | - | - | - |
| Еврейская автономная область | 61,6 | - | - | - |

| в том числе | | | | | | |
|---|-----------------------|---|---|---|--|------------------------|
| в том числе | | подсобные сельскохозяй- ственные предприятия несельскохо- зяйственных организаций | крестьянские (фермерские) хозяйства и индивидуаль- ные предпри- ниматели | в том числе | | хозяйства населения |
| малые предприятия (без микро- предприятий) | микро- предприятия | | | крестьянские (фермерские) хозяйства | индивидуаль- ные предпри- ниматели | |
| 272,0 | 944,8 | 467,9 | 4254,3 | 3930,1 | 324,2 | 4885,9 |
| 2,0 | 1,3 | - | 14,5 | 13,0 | 1,5 | 527,9 |
| - | - | - | 1,0 | 1,0 | - | 54,3 |
| - | 0,2 | 0,1 | - | - | - | 499,8 |
| - | - | - | 6,8 | 6,8 | - | 692,1 |
| - | - | - | 4,0 | - | 4,0 | 37,9 |
| - | - | 1,6 | 5,6 | 5,6 | - | 187,8 |
| - | - | - | - | - | - | 68,3 |
| - | - | - | 0,5 | 0,2 | 0,3 | 35,5 |
| - | - | 1,0 | 1,4 | 1,4 | - | 222,8 |
| - | 50,0 | 6,1 | 115,6 | 86,1 | 29,5 | 454,6 |
| 260,0 | 503,2 | 309,1 | 1187,2 | 1187,2 | - | 435,2 |
| - | - | - | 56,6 | 28,5 | 28,1 | 691,5 |
| - | 390,1 | - | 2858,5 | 2597,7 | 260,8 | 597,5 |
| 10,0 | - | 150,0 | 2,7 | 2,7 | - | 380,7 |
| - | - | 0,1 | 15,6 | 15,6 | - | 407,3 |
| - | - | 0,1 | 15,0 | 15,0 | - | 140,7 |
| - | - | - | 0,1 | 0,1 | - | 71,5 |
| - | - | - | - | - | - | 95,9 |
| - | - | - | - | - | - | 8,9 |
| - | - | - | - | - | - | 0,1 |
| - | - | - | - | - | - | 86,9 |
| - | - | - | 0,5 | 0,5 | - | 99,1 |
| - | 13,2 | 58,1 | 15,2 | 12,1 | 3,1 | 1835,7 |
| - | - | - | - | - | - | 13,6 |
| - | - | - | 0,6 | 0,6 | - | 13,4 |
| - | - | - | - | - | - | 1,3 |
| - | - | - | 0,4 | 0,4 | - | 59,8 |
| - | 13,0 | 56,0 | 3,0 | - | 3,0 | 630,0 |
| - | - | - | 0,6 | 0,6 | - | 39,3 |
| - | 0,2 | - | 9,1 | 9,0 | 0,1 | 301,5 |
| - | - | - | - | - | - | 81,6 |
| - | - | - | 0,0 | 0,0 | - | 199,5 |
| - | - | 2,0 | 1,0 | 1,0 | - | 199,8 |
| - | - | - | - | - | - | 227,9 |
| - | - | 0,1 | 0,5 | 0,5 | - | 68,0 |
| - | 2,0 | 1,1 | 143,3 | 93,7 | 49,5 | 786,2 |
| - | - | 0,1 | 0,4 | - | 0,4 | 1,0 |
| - | - | - | - | - | - | 1,7 |
| - | 2,0 | - | 96,0 | 69,3 | 26,7 | 330,1 |
| - | - | 1,0 | 6,6 | 4,6 | 2,0 | 85,3 |
| - | - | 0,0 | 39,7 | 19,3 | 20,4 | 296,1 |
| - | - | - | 0,1 | 0,1 | 0,0 | 10,7 |
| - | - | - | 0,4 | 0,4 | - | 61,2 |

103. ПОСЕВНАЯ ПЛОЩАДЬ ЗЕЛЕННЫХ КУЛЬТУР ПОД
(гектаров)

| | Хозяйства всех категорий | сельскохозяйственные организации | | |
|--|-----------------------------|----------------------------------|---|-------------------|
| | | сельскохозяйственные организации | сельскохозяйственные организации, не относящиеся к субъектам малого предпринимательства | малые предприятия |
| Российская Федерация | 8261,2 | 745,4 | 107,6 | 629,7 |
| Центральный федеральный округ | 2609,4 | 555,2 | 80,0 | 474,0 |
| Белгородская область | 147,8 | - | - | - |
| Брянская область | 65,3 | - | - | - |
| Владимирская область | 112,0 | - | - | - |
| Воронежская область | 205,8 | - | - | - |
| Ивановская область | 27,7 | - | - | - |
| Калужская область | 84,5 | - | - | - |
| Костромская область | 25,8 | 0,3 | - | - |
| Курская область | 97,0 | - | - | - |
| Липецкая область | 124,5 | - | - | - |
| Московская область | 1173,3 | 550,2 | 80,0 | 470,0 |
| Орловская область | 67,2 | - | - | - |
| Рязанская область | 104,3 | 0,2 | - | - |
| Смоленская область | 35,6 | 3,0 | - | 2,5 |
| Тамбовская область | 66,0 | - | - | - |
| Тверская область | 64,0 | - | - | - |
| Тульская область | 126,9 | 1,5 | - | 1,5 |
| Ярославская область | 48,4 | - | - | - |
| г. Москва | 33,4 | - | - | - |
| Северо-Западный федеральный округ | 588,7 | 11,5 | - | 10,6 |
| Республика Карелия | 24,5 | - | - | - |
| Республика Коми | 46,9 | 0,5 | - | - |
| Архангельская область | 52,2 | - | - | - |
| в том числе: | | | | |
| Ненецкий автономный округ | 0,3 | - | - | - |
| Архангельская область (без автономного округа) | 51,8 | - | - | - |
| Вологодская область | 43,9 | - | - | - |
| Калининградская область | 101,0 | 0,1 | - | - |
| Ленинградская область | 224,7 | 10,9 | - | 10,6 |
| Мурманская область | 17,0 | - | - | - |
| Новгородская область | 30,8 | - | - | - |
| Псковская область | 34,4 | - | - | - |
| г. Санкт-Петербург | 13,5 | - | - | - |
| Южный федеральный округ | 1515,9 | 99,5 | 20,0 | 78,5 |
| Республика Адыгея | 123,8 | 23,0 | - | 23,0 |
| Республика Калмыкия | 4,3 | - | - | - |
| Республика Крым | 111,2 | 7,0 | - | 7,0 |
| Краснодарский край | 658,2 | 50,5 | 20,0 | 29,5 |
| Астраханская область | 58,6 | - | - | - |
| Волгоградская область | 148,8 | 3,0 | - | 3,0 |
| Ростовская область | 397,6 | 16,0 | - | 16,0 |
| г. Севастополь | 13,3 | - | - | - |
| Северо-Кавказский федеральный округ | 874,6 | 1,1 | - | 1,1 |
| Республика Дагестан | 302,1 | - | - | - |
| Республика Ингушетия | 20,9 | - | - | - |
| Кабардино-Балкарская Республика | 71,0 | - | - | - |
| Карачаево-Черкесская Республика | 50,6 | - | - | - |
| Республика Северная Осетия-Алания | 110,5 | - | - | - |
| Чеченская Республика | 73,3 | - | - | - |
| Ставропольский край | 246,1 | 1,1 | - | 1,1 |

УРОЖАЙ 2016 ГОДА В ХОЗЯЙСТВАХ ВСЕХ КАТЕГОРИЙ

| в том числе | | | | | | |
|---|-----------------------|---|---|---|--|------------------------|
| в том числе | | подсобные сельскохозяй- ственные предприятия несельского- хозяйственных организаций | крестьянские (фермерские) хозяйства и индивидуаль- ные предпри- ниматели | в том числе | | хозяйства населения |
| малые предприятия (без микро- предприятий) | микро- предприятия | | | крестьянские (фермерские) хозяйства | индивидуаль- ные предпри- ниматели | |
| 456,2 | 173,5 | 8,1 | 296,9 | 190,7 | 106,2 | 7218,9 |
| 435,0 | 39,0 | 1,2 | 82,1 | 22,1 | 60,0 | 1972,1 |
| - | - | - | - | - | - | 147,8 |
| - | - | - | 0,1 | 0,1 | - | 65,2 |
| - | - | - | 7,7 | 7,6 | 0,1 | 104,3 |
| - | - | - | - | - | - | 205,8 |
| - | - | - | - | - | - | 27,7 |
| - | - | - | 1,4 | 0,0 | 1,4 | 83,1 |
| - | - | 0,3 | - | - | - | 25,5 |
| - | - | - | 0,1 | 0,1 | - | 96,9 |
| - | - | - | 0,3 | 0,1 | 0,2 | 124,2 |
| 435,0 | 35,0 | 0,2 | 60,1 | 1,8 | 58,3 | 563,0 |
| - | - | - | 0,6 | 0,6 | - | 66,6 |
| - | - | 0,2 | - | - | - | 104,1 |
| - | 2,5 | 0,5 | - | - | - | 32,6 |
| - | - | - | 0,0 | - | 0,0 | 66,0 |
| - | - | - | 0,1 | 0,1 | - | 63,9 |
| - | 1,5 | - | 11,2 | 11,1 | 0,1 | 114,2 |
| - | - | - | 0,4 | 0,4 | - | 47,9 |
| - | - | - | 0,2 | 0,2 | - | 33,2 |
| - | 10,6 | 0,9 | 38,6 | 37,0 | 1,6 | 538,6 |
| - | - | - | 0,0 | 0,0 | - | 24,4 |
| - | - | 0,5 | 2,3 | 2,2 | 0,1 | 44,1 |
| - | - | - | - | - | - | 52,2 |
| - | - | - | - | - | - | 0,3 |
| - | - | - | - | - | - | 51,8 |
| - | - | - | - | - | - | 43,9 |
| - | - | 0,1 | 21,8 | 20,8 | 1,0 | 79,1 |
| - | 10,6 | 0,3 | 12,4 | 12,0 | 0,4 | 201,3 |
| - | - | - | 1,2 | 1,2 | 0,0 | 15,8 |
| - | - | - | - | - | - | 30,8 |
| - | - | - | 0,8 | 0,8 | 0,1 | 33,6 |
| - | - | - | - | - | - | 13,5 |
| 19,5 | 59,0 | 1,0 | 69,5 | 57,7 | 11,8 | 1346,9 |
| - | 23,0 | - | - | - | - | 100,8 |
| - | - | - | 0,6 | 0,6 | - | 3,8 |
| 7,0 | - | - | 0,6 | 0,5 | 0,1 | 103,6 |
| 1,5 | 28,0 | 1,0 | 50,1 | 42,3 | 7,8 | 557,7 |
| - | - | - | 4,0 | 4,0 | - | 54,6 |
| 1,0 | 2,0 | - | 5,3 | 1,5 | 3,8 | 140,5 |
| 10,0 | 6,0 | - | 8,9 | 8,9 | - | 372,7 |
| - | - | - | 0,1 | - | 0,1 | 13,2 |
| - | 1,1 | - | 37,7 | 37,2 | 0,5 | 835,7 |
| - | - | - | 0,1 | 0,1 | - | 302,0 |
| - | - | - | - | - | - | 20,9 |
| - | - | - | 2,0 | 2,0 | - | 69,0 |
| - | - | - | - | - | - | 50,6 |
| - | - | - | - | - | - | 110,5 |
| - | - | - | - | - | - | 73,3 |
| - | 1,1 | - | 35,6 | 35,1 | 0,5 | 209,4 |

| | Хозяйства всех категорий | сельскохозяйственные организации | | |
|--|-----------------------------|---|-------------------|-------------|
| | | сельскохозяйственные организации, не относящиеся к субъектам малого предпринимательства | малые предприятия | |
| Приволжский федеральный округ | 1191,6 | 11,6 | 3,5 | 6,0 |
| Республика Башкортостан | 172,2 | 3,1 | - | 3,0 |
| Республика Марий Эл | 15,0 | - | - | - |
| Республика Мордовия | 38,7 | - | - | - |
| Республика Татарстан | 138,8 | - | - | - |
| Удмуртская Республика | 39,1 | - | - | - |
| Чувашская Республика | 47,3 | 0,1 | - | - |
| Пермский край | 103,4 | - | - | - |
| Кировская область | 39,3 | - | - | - |
| Нижегородская область | 127,5 | 1,5 | - | - |
| Оренбургская область | 64,1 | 3,0 | - | 3,0 |
| Пензенская область | 55,5 | 0,4 | - | - |
| Самарская область | 153,5 | - | - | - |
| Саратовская область | 140,0 | 3,5 | 3,5 | - |
| Ульяновская область | 57,3 | - | - | - |
| Уральский федеральный округ | 537,6 | 46,1 | - | 46,0 |
| Курганская область | 29,0 | 0,1 | - | - |
| Свердловская область | 146,7 | 1,0 | - | 1,0 |
| Тюменская область | 143,6 | - | - | - |
| в том числе: | | | | |
| Ханты-Мансийский автономный округ - Югра | 109,4 | - | - | - |
| Ямало-Ненецкий автономный округ | 0,4 | - | - | - |
| Тюменская область (без автономных округов) | 33,7 | - | - | - |
| Челябинская область | 218,4 | 45,0 | - | 45,0 |
| Сибирский федеральный округ | 606,4 | 10,9 | - | 9,0 |
| Республика Алтай | 5,2 | - | - | - |
| Республика Бурятия | 28,0 | 0,1 | - | - |
| Республика Тыва | 7,5 | 0,2 | - | - |
| Республика Хакасия | 18,1 | - | - | - |
| Алтайский край | 56,8 | 1,0 | - | 1,0 |
| Забайкальский край | 35,4 | 0,6 | - | - |
| Красноярский край | 116,9 | 8,0 | - | 8,0 |
| Иркутская область | 84,4 | 1,0 | - | - |
| Кемеровская область | 82,4 | - | - | - |
| Новосибирская область | 58,4 | - | - | - |
| Омская область | 75,3 | - | - | - |
| Томская область | 38,0 | - | - | - |
| Дальневосточный федеральный округ | 337,1 | 9,5 | 4,1 | 4,5 |
| Республика Саха (Якутия) | 23,3 | 1,0 | - | 0,1 |
| Камчатский край | 16,0 | - | - | - |
| Приморский край | 127,7 | 2,6 | 2,6 | - |
| Хабаровский край | 65,8 | 0,7 | - | 0,7 |
| Амурская область | 34,7 | - | - | - |
| Магаданская область | 18,5 | 3,7 | - | 3,7 |
| Сахалинская область | 42,0 | 1,5 | 1,5 | - |
| Еврейская автономная область | 9,1 | - | - | - |
| Чукотский автономный округ | 0,1 | - | - | - |

| в том числе | | | | | | |
|---|-----------------------|---|---|---|--|------------------------|
| в том числе | | подсобные сельскохозяй- ственные предприятия несельскохо- зяйственных организаций | крестьянские (фермерские) хозяйства и индивидуаль- ные предпри- ниматели | в том числе | | хозяйства населения |
| малые предприятия (без микро- предприятий) | микро- предприятия | | | крестьянские (фермерские) хозяйства | индивидуаль- ные предпри- ниматели | |
| - | 6,0 | 2,1 | 12,4 | 10,6 | 1,8 | 1167,6 |
| - | 3,0 | 0,1 | 1,6 | 1,6 | - | 167,6 |
| - | - | - | - | - | - | 15,0 |
| - | - | - | - | - | - | 38,7 |
| - | - | - | 2,0 | 2,0 | - | 136,8 |
| - | - | - | 0,5 | - | 0,5 | 38,6 |
| - | - | 0,1 | 4,5 | 4,5 | - | 42,6 |
| - | - | - | 0,2 | 0,0 | 0,2 | 103,2 |
| - | - | - | 0,0 | - | 0,0 | 39,2 |
| - | - | 1,5 | - | - | - | 126,0 |
| - | 3,0 | - | 2,5 | 2,0 | 0,5 | 58,6 |
| - | - | 0,4 | - | - | - | 55,1 |
| - | - | - | 0,1 | 0,0 | 0,1 | 153,4 |
| - | - | - | 1,0 | 0,5 | 0,5 | 135,5 |
| - | - | - | - | - | - | 57,3 |
| - | 46,0 | 0,1 | 0,5 | 0,1 | 0,4 | 491,0 |
| - | - | 0,1 | 0,1 | - | 0,1 | 28,9 |
| - | 1,0 | - | - | - | - | 145,7 |
| - | - | - | 0,3 | 0,0 | 0,3 | 143,2 |
| - | - | - | 0,0 | 0,0 | - | 109,4 |
| - | - | - | - | - | - | 0,4 |
| - | - | - | 0,3 | - | 0,3 | 33,4 |
| - | 45,0 | - | 0,1 | 0,0 | 0,1 | 173,3 |
| - | 9,0 | 1,9 | 16,9 | 4,1 | 12,8 | 578,6 |
| - | - | - | 0,0 | 0,0 | - | 5,2 |
| - | - | 0,1 | 2,6 | - | 2,6 | 25,3 |
| - | - | 0,2 | - | - | - | 7,3 |
| - | - | - | - | - | - | 18,1 |
| - | 1,0 | - | 0,5 | - | 0,5 | 55,3 |
| - | - | 0,6 | 1,0 | 1,0 | - | 33,7 |
| - | 8,0 | - | 1,1 | 1,1 | 0,0 | 107,8 |
| - | - | 1,0 | 5,5 | - | 5,5 | 77,9 |
| - | - | - | - | - | - | 82,4 |
| - | - | - | 1,2 | 1,0 | 0,2 | 57,2 |
| - | - | - | 4,0 | - | 4,0 | 71,3 |
| - | - | - | 1,0 | 1,0 | - | 37,0 |
| 1,7 | 2,8 | 0,9 | 39,2 | 21,9 | 17,3 | 288,4 |
| - | 0,1 | 0,9 | 2,3 | 1,5 | 0,8 | 20,0 |
| - | - | - | 1,5 | 1,2 | 0,3 | 14,6 |
| - | - | - | 26,6 | 10,6 | 16,0 | 98,5 |
| - | 0,7 | - | 1,5 | 1,5 | - | 63,6 |
| - | - | - | 2,2 | 2,0 | 0,2 | 32,5 |
| 1,7 | 2,0 | - | 4,1 | 4,1 | - | 10,7 |
| - | - | - | 1,0 | 1,0 | 0,0 | 39,4 |
| - | - | - | - | - | - | 9,1 |
| - | - | - | - | - | - | 0,1 |

104. ПОСЕВНАЯ ПЛОЩАДЬ ПРОДОВОЛЬСТВЕННЫХ БАХЧЕВЫХ
(гектаров)

| | Хозяйства всех категорий | сельскохозяйственные организации | | |
|--|-----------------------------|---|-------------------|----------------|
| | | сельскохозяйственные организации, не относящиеся к субъектам малого предпринимательства | малые предприятия | |
| Российская Федерация | 166900,3 | 15201,7 | 2632,3 | 11805,4 |
| Центральный федеральный округ | 4720,3 | 353,9 | 4,0 | 243,9 |
| Белгородская область | 1061,3 | 18,9 | - | 18,9 |
| Брянская область | 15,8 | - | - | - |
| Владимирская область | 0,9 | - | - | - |
| Воронежская область | 3280,3 | 335,0 | 4,0 | 225,0 |
| Калужская область | 1,0 | - | - | - |
| Костромская область | 0,5 | - | - | - |
| Курская область | 139,4 | - | - | - |
| Липецкая область | 117,1 | - | - | - |
| Московская область | 3,7 | - | - | - |
| Орловская область | 31,0 | - | - | - |
| Рязанская область | 9,0 | - | - | - |
| Смоленская область | 0,4 | - | - | - |
| Тамбовская область | 58,1 | - | - | - |
| Тверская область | 0,6 | - | - | - |
| Тульская область | 0,1 | - | - | - |
| Ярославская область | 1,2 | - | - | - |
| г. Москва | 0,1 | - | - | - |
| Северо-Западный федеральный округ | 3,0 | - | - | - |
| Вологодская область | 0,9 | - | - | - |
| Калининградская область | 0,3 | - | - | - |
| Ленинградская область | 1,0 | - | - | - |
| Новгородская область | 0,3 | - | - | - |
| Псковская область | 0,4 | - | - | - |
| г. Санкт-Петербург | 0,1 | - | - | - |
| Южный федеральный округ | 78010,8 | 7783,7 | 1878,9 | 5579,4 |
| Республика Адыгея | 625,2 | 12,0 | - | 12,0 |
| Республика Калмыкия | 906,0 | 43,5 | - | 43,5 |
| Республика Крым | 611,4 | 75,2 | 15,0 | 60,2 |
| Краснодарский край | 5861,3 | 637,8 | 120,0 | 498,8 |
| Астраханская область | 7343,9 | 676,0 | 1,5 | 503,5 |
| Волгоградская область | 54922,1 | 5197,0 | 1156,0 | 3993,0 |
| Ростовская область | 7740,2 | 1142,2 | 586,4 | 468,4 |
| г. Севастополь | 0,8 | - | - | - |
| Северо-Кавказский федеральный округ | 13295,5 | 2307,5 | 626,0 | 1676,5 |
| Республика Дагестан | 8119,4 | 1399,0 | 79,0 | 1320,0 |
| Республика Ингушетия | 112,1 | 91,0 | 61,0 | 30,0 |
| Кабардино-Балкарская Республика | 279,6 | 15,0 | 4,0 | 11,0 |
| Карачаево-Черкесская Республика | 0,3 | - | - | - |
| Республика Северная Осетия-Алания | 151,8 | 147,5 | - | 147,5 |
| Чеченская Республика | 1133,1 | 513,0 | 347,0 | 161,0 |
| Ставропольский край | 3499,3 | 142,0 | 135,0 | 7,0 |

КУЛЬТУР ПОД УРОЖАЙ 2016 ГОДА В ХОЗЯЙСТВАХ ВСЕХ КАТЕГОРИЙ

| в том числе | | | | | | |
|---|-----------------------|---|---|---|--|------------------------|
| в том числе | | подсобные сельскохозяй- ственные предприятия несельскохо- зяйственных организаций | крестьянские (фермерские) хозяйства и индивидуаль- ные предпри- ниматели | в том числе | | хозяйства населения |
| малые предприятия (без микро- предприятий) | микро- предприятия | | | крестьянские (фермерские) хозяйства | индивидуаль- ные предпри- ниматели | |
| 2035,1 | 9770,3 | 764,0 | 76731,7 | 61045,0 | 15686,7 | 74967,0 |
| 220,0 | 23,9 | 106,0 | 1746,1 | 1704,3 | 41,8 | 2620,3 |
| - | 18,9 | - | 77,0 | 55,0 | 22,0 | 965,4 |
| - | - | - | - | - | - | 15,8 |
| - | - | - | - | - | - | 0,9 |
| 220,0 | 5,0 | 106,0 | 1669,0 | 1649,2 | 19,8 | 1276,3 |
| - | - | - | - | - | - | 1,0 |
| - | - | - | - | - | - | 0,5 |
| - | - | - | - | - | - | 139,4 |
| - | - | - | - | - | - | 117,1 |
| - | - | - | - | - | - | 3,7 |
| - | - | - | 0,1 | 0,1 | - | 30,9 |
| - | - | - | - | - | - | 9,0 |
| - | - | - | - | - | - | 0,4 |
| - | - | - | - | - | - | 58,1 |
| - | - | - | - | - | - | 0,6 |
| - | - | - | - | - | - | 0,1 |
| - | - | - | - | - | - | 1,2 |
| - | - | - | - | - | - | 0,1 |
| - | - | - | 0,5 | 0,5 | - | 2,5 |
| - | - | - | - | - | - | 0,9 |
| - | - | - | - | - | - | 0,3 |
| - | - | - | 0,5 | 0,5 | - | 0,5 |
| - | - | - | - | - | - | 0,3 |
| - | - | - | - | - | - | 0,4 |
| - | - | - | - | - | - | 0,1 |
| 894,1 | 4685,3 | 325,4 | 48840,3 | 39911,8 | 8928,4 | 21386,9 |
| 12,0 | - | - | 595,9 | 180,4 | 415,5 | 17,3 |
| - | 43,5 | - | 844,2 | 838,7 | 5,5 | 18,3 |
| 32,1 | 28,1 | - | 394,5 | 307,2 | 87,3 | 141,7 |
| 63,0 | 435,8 | 19,0 | 4630,6 | 3376,8 | 1253,8 | 592,9 |
| 118,0 | 385,5 | 171,0 | 6632,8 | 6339,3 | 293,5 | 35,1 |
| 389,0 | 3604,0 | 48,0 | 30701,0 | 24385,9 | 6315,1 | 19024,0 |
| 280,0 | 188,4 | 87,4 | 5041,2 | 4483,5 | 557,8 | 1556,8 |
| - | - | - | 0,0 | 0,0 | - | 0,8 |
| 317,0 | 1359,5 | 5,0 | 5917,1 | 5200,4 | 716,7 | 5071,0 |
| 140,0 | 1180,0 | - | 2424,3 | 2368,4 | 55,9 | 4296,1 |
| 30,0 | - | - | 20,5 | 20,5 | - | 0,6 |
| - | 11,0 | - | 250,7 | 111,4 | 139,3 | 13,9 |
| - | - | - | - | - | - | 0,3 |
| 147,0 | 0,5 | - | 2,0 | - | 2,0 | 2,3 |
| - | 161,0 | 5,0 | 592,0 | 452,0 | 140,0 | 28,1 |
| - | 7,0 | - | 2627,6 | 2248,1 | 379,5 | 729,7 |

| | Хозяйства всех категорий | сельскохозяйственные организации | | |
|--|-----------------------------|---|-------------------|---------------|
| | | сельскохозяйственные организации, не относящиеся к субъектам малого предпринимательства | малые предприятия | |
| Приволжский федеральный округ | 68246,6 | 4405,9 | 2,7 | 4089,6 |
| Республика Башкортостан | 34,4 | 2,0 | - | 2,0 |
| Республика Марий Эл | 1,6 | - | - | - |
| Республика Мордовия | 9,9 | - | - | - |
| Республика Татарстан | 14,5 | - | - | - |
| Удмуртская Республика | 9,0 | - | - | - |
| Чувашская Республика | 8,1 | 0,1 | - | - |
| Пермский край | 4,0 | - | - | - |
| Кировская область | 3,0 | - | - | - |
| Нижегородская область | 6,1 | - | - | - |
| Оренбургская область | 54642,3 | 1153,5 | - | 840,0 |
| Пензенская область | 67,5 | 1,5 | - | 1,5 |
| Самарская область | 734,5 | 19,5 | 1,6 | 17,9 |
| Саратовская область | 12635,1 | 3226,3 | 1,1 | 3225,2 |
| Ульяновская область | 76,7 | 3,0 | - | 3,0 |
| Уральский федеральный округ | 167,7 | - | - | - |
| Курганская область | 159,7 | - | - | - |
| Свердловская область | 1,9 | - | - | - |
| Тюменская область | 2,3 | - | - | - |
| в том числе: | | | | |
| Ханты-Мансийский автономный округ - Югра | 0,2 | - | - | - |
| Ямало-Ненецкий автономный округ | 0,0 | - | - | - |
| Тюменская область (без автономных округов) | 2,1 | - | - | - |
| Челябинская область | 3,9 | - | - | - |
| Сибирский федеральный округ | 950,7 | 103,7 | 9,7 | 94,0 |
| Республика Алтай | 3,3 | - | - | - |
| Республика Бурятия | 22,7 | - | - | - |
| Республика Тыва | 15,3 | - | - | - |
| Республика Хакасия | 20,3 | - | - | - |
| Алтайский край | 701,5 | 85,0 | 2,0 | 83,0 |
| Забайкальский край | 20,9 | 12,3 | 7,3 | 5,0 |
| Красноярский край | 28,1 | 0,4 | 0,4 | - |
| Иркутская область | 3,8 | - | - | - |
| Кемеровская область | 10,5 | - | - | - |
| Новосибирская область | 54,6 | - | - | - |
| Омская область | 67,4 | 6,0 | - | 6,0 |
| Томская область | 2,3 | - | - | - |
| Дальневосточный федеральный округ | 1505,6 | 247,0 | 111,0 | 122,0 |
| Республика Саха (Якутия) | 22,3 | - | - | - |
| Камчатский край | 0,1 | - | - | - |
| Приморский край | 910,1 | 179,0 | 109,0 | 70,0 |
| Хабаровский край | 296,3 | 36,0 | 2,0 | 20,0 |
| Амурская область | 176,6 | - | - | - |
| Еврейская автономная область | 100,3 | 32,0 | - | 32,0 |
| Чукотский автономный округ | 0,0 | - | - | - |

| в том числе | | | | | | |
|---|-----------------------|---|---|---|--|------------------------|
| в том числе | | подсобные сельскохозяй- ственные предприятия несельскохо- зяйственных организаций | крестьянские (фермерские) хозяйства и индивидуаль- ные предпри- ниматели | в том числе | | хозяйства населения |
| малые предприятия (без микро- предприятий) | микро- предприятия | | | крестьянские (фермерские) хозяйства | индивидуаль- ные предпри- ниматели | |
| 549,0 | 3540,6 | 313,6 | 18890,7 | 13180,7 | 5710,0 | 44950,0 |
| 2,0 | - | - | - | - | - | 32,4 |
| - | - | - | - | - | - | 1,6 |
| - | - | - | - | - | - | 9,9 |
| - | - | - | 1,0 | 1,0 | - | 13,5 |
| - | - | - | - | - | - | 9,0 |
| - | - | 0,1 | - | - | - | 8,0 |
| - | - | - | - | - | - | 4,0 |
| - | - | - | - | - | - | 3,0 |
| - | - | - | - | - | - | 6,1 |
| 264,0 | 576,0 | 313,5 | 11247,1 | 7754,8 | 3492,3 | 42241,8 |
| - | 1,5 | - | 20,0 | 20,0 | - | 46,0 |
| - | 17,9 | - | 162,2 | 151,0 | 11,2 | 552,9 |
| 280,0 | 2945,2 | - | 7453,5 | 5254,0 | 2199,5 | 1955,3 |
| 3,0 | - | - | 7,0 | - | 7,0 | 66,7 |
| - | - | - | 87,0 | 87,0 | 0,0 | 80,7 |
| - | - | - | 87,0 | 87,0 | - | 72,7 |
| - | - | - | - | - | - | 1,9 |
| - | - | - | - | - | - | 2,3 |
| - | - | - | - | - | - | 0,2 |
| - | - | - | - | - | - | 0,0 |
| - | - | - | - | - | - | 2,1 |
| - | - | - | 0,0 | - | 0,0 | 3,9 |
| 7,0 | 87,0 | - | 425,2 | 231,1 | 194,1 | 421,8 |
| - | - | - | 1,1 | 0,1 | 1,0 | 2,2 |
| - | - | - | 20,6 | 10,6 | 10,0 | 2,1 |
| - | - | - | 13,0 | 11,0 | 2,0 | 2,3 |
| - | - | - | 6,5 | 6,0 | 0,5 | 13,8 |
| - | 83,0 | - | 303,0 | 154,0 | 149,0 | 313,5 |
| 1,0 | 4,0 | - | 6,0 | 6,0 | - | 2,6 |
| - | - | - | 10,7 | 9,4 | 1,3 | 17,0 |
| - | - | - | - | - | - | 3,8 |
| - | - | - | - | - | - | 10,5 |
| - | - | - | 34,0 | 34,0 | - | 20,6 |
| 6,0 | - | - | 30,3 | - | 30,3 | 31,1 |
| - | - | - | - | - | - | 2,3 |
| 48,0 | 74,0 | 14,0 | 824,9 | 729,2 | 95,6 | 433,8 |
| - | - | - | 21,7 | 8,7 | 13,0 | 0,6 |
| - | - | - | - | - | - | 0,1 |
| 28,0 | 42,0 | - | 478,2 | 422,6 | 55,6 | 252,9 |
| - | 20,0 | 14,0 | 196,5 | 190,0 | 6,5 | 63,7 |
| - | - | - | 74,4 | 53,8 | 20,5 | 102,3 |
| 20,0 | 12,0 | - | 54,0 | 54,0 | - | 14,3 |
| - | - | - | - | - | - | 0,0 |

105. ПОСЕВНАЯ ПЛОЩАДЬ КОРМОВЫХ КУЛЬТУР ПОД
(тысяч гектаров)

| | Хозяйства всех категорий | сельскохозяйственные организации | | |
|--|-----------------------------|---|-------------------|---------------|
| | | сельскохозяйственные организации, не относящиеся к субъектам малого предпринимательства | малые предприятия | |
| Российская Федерация | 16060,9 | 12672,0 | 6910,8 | 5605,7 |
| Центральный федеральный округ | 3388,8 | 2943,5 | 1427,0 | 1467,6 |
| Белгородская область | 188,5 | 158,2 | 138,4 | 17,5 |
| Брянская область | 361,2 | 319,8 | 214,3 | 104,6 |
| Владимирская область | 192,5 | 179,6 | 68,5 | 107,3 |
| Воронежская область | 326,6 | 272,0 | 202,9 | 67,0 |
| Ивановская область | 145,4 | 122,6 | 26,6 | 92,8 |
| Калужская область | 207,2 | 175,8 | 56,5 | 115,9 |
| Костромская область | 132,2 | 111,5 | 15,2 | 93,1 |
| Курская область | 95,0 | 64,6 | 46,5 | 16,8 |
| Липецкая область | 84,8 | 64,6 | 45,5 | 18,2 |
| Московская область | 357,3 | 329,0 | 206,9 | 118,2 |
| Орловская область | 105,6 | 87,8 | 72,6 | 12,0 |
| Рязанская область | 151,5 | 138,2 | 82,8 | 54,2 |
| Смоленская область | 227,6 | 191,0 | 40,2 | 142,3 |
| Тамбовская область | 58,2 | 34,5 | 14,7 | 19,1 |
| Тверская область | 413,8 | 379,1 | 67,3 | 302,4 |
| Тульская область | 90,3 | 73,7 | 30,0 | 43,3 |
| Ярославская область | 241,2 | 231,7 | 88,2 | 142,9 |
| г. Москва | 10,0 | 9,9 | 9,9 | - |
| Северо-Западный федеральный округ | 884,5 | 792,6 | 370,4 | 415,2 |
| Республика Карелия | 27,4 | 26,6 | 19,7 | 4,6 |
| Республика Коми | 32,1 | 28,4 | 14,9 | 13,3 |
| Архангельская область | 59,3 | 45,1 | 21,0 | 24,0 |
| Вологодская область | 210,7 | 187,8 | 106,9 | 80,8 |
| Калининградская область | 75,2 | 67,4 | 27,7 | 38,8 |
| Ленинградская область | 165,6 | 155,9 | 96,1 | 58,9 |
| Мурманская область | 6,1 | 5,6 | 5,3 | 0,1 |
| Новгородская область | 125,8 | 111,0 | 17,0 | 93,1 |
| Псковская область | 179,6 | 162,2 | 59,8 | 100,9 |
| г. Санкт-Петербург | 2,7 | 2,7 | 2,0 | 0,6 |
| Южный федеральный округ | 737,6 | 511,8 | 377,0 | 127,8 |
| Республика Адыгея | 11,6 | 4,7 | 1,8 | 2,3 |
| Республика Калмыкия | 32,0 | 11,8 | 4,5 | 6,9 |
| Республика Крым | 25,6 | 16,2 | 5,9 | 9,2 |
| Краснодарский край | 297,5 | 259,4 | 229,3 | 29,1 |
| Астраханская область | 21,9 | 4,4 | 0,3 | 3,1 |
| Волгоградская область | 116,4 | 74,6 | 43,9 | 30,2 |
| Ростовская область | 232,4 | 140,7 | 91,2 | 47,0 |
| г. Севастополь | 0,1 | 0,1 | 0,1 | - |
| Северо-Кавказский федеральный округ | 397,3 | 231,3 | 143,7 | 85,2 |
| Республика Дагестан | 163,5 | 57,4 | 8,0 | 49,1 |
| Республика Ингушетия | 6,8 | 3,4 | 2,5 | 0,9 |
| Кабардино-Балкарская Республика | 17,7 | 10,6 | 5,8 | 4,5 |
| Карачаево-Черкесская Республика | 9,6 | 4,5 | 0,3 | 3,9 |
| Республика Северная Осетия-Алания | 7,8 | 6,4 | 0,3 | 6,1 |
| Чеченская Республика | 45,1 | 23,1 | 15,8 | 7,2 |
| Ставропольский край | 146,8 | 125,8 | 111,0 | 13,5 |

УРОЖАЙ 2016 ГОДА В ХОЗЯЙСТВАХ ВСЕХ КАТЕГОРИЙ

| в том числе | | | | | | |
|---|-----------------------|---|---|---|--|------------------------|
| в том числе | | подсобные сельскохозяй- ственные предприятия несельскохо- зяйственных организаций | крестьянские (фермерские) хозяйства и индивидуаль- ные предпри- ниматели | в том числе | | хозяйства населения |
| малые предприятия (без микро- предприятий) | микро- предприятия | | | крестьянские (фермерские) хозяйства | индивидуаль- ные предпри- ниматели | |
| 3918,0 | 1687,7 | 155,5 | 2842,1 | 2434,1 | 407,9 | 546,9 |
| 997,0 | 470,6 | 48,8 | 345,8 | 302,0 | 43,8 | 99,5 |
| 15,7 | 1,8 | 2,3 | 15,7 | 14,0 | 1,7 | 14,5 |
| 70,5 | 34,1 | 0,9 | 37,3 | 36,3 | 1,0 | 4,1 |
| 89,0 | 18,3 | 3,8 | 12,8 | 10,1 | 2,7 | 0,2 |
| 56,5 | 10,5 | 2,1 | 37,0 | 36,7 | 0,2 | 17,7 |
| 71,5 | 21,3 | 3,2 | 22,6 | 18,4 | 4,3 | 0,2 |
| 75,2 | 40,7 | 3,4 | 29,1 | 27,3 | 1,8 | 2,3 |
| 70,0 | 23,1 | 3,2 | 20,6 | 20,0 | 0,7 | 0,0 |
| 14,5 | 2,4 | 1,2 | 10,2 | 8,9 | 1,3 | 20,2 |
| 16,5 | 1,7 | 0,9 | 6,8 | 6,8 | 0,0 | 13,4 |
| 85,1 | 33,2 | 3,9 | 27,9 | 9,4 | 18,5 | 0,3 |
| 9,3 | 2,7 | 3,3 | 11,5 | 11,3 | 0,2 | 6,2 |
| 42,0 | 12,2 | 1,2 | 12,3 | 12,3 | 0,0 | 1,0 |
| 91,0 | 51,4 | 8,4 | 35,0 | 31,8 | 3,2 | 1,6 |
| 17,2 | 1,9 | 0,7 | 7,2 | 7,1 | 0,1 | 16,6 |
| 151,6 | 150,9 | 9,3 | 34,3 | 29,7 | 4,7 | 0,4 |
| 23,1 | 20,2 | 0,3 | 15,9 | 14,1 | 1,9 | 0,7 |
| 98,4 | 44,4 | 0,7 | 9,4 | 8,0 | 1,5 | 0,1 |
| - | - | 0,0 | 0,1 | 0,1 | - | 0,0 |
| 282,4 | 132,8 | 7,0 | 88,9 | 79,5 | 9,4 | 3,0 |
| 2,3 | 2,3 | 2,4 | 0,7 | 0,6 | 0,1 | 0,1 |
| 12,3 | 0,9 | 0,3 | 3,6 | 3,6 | - | - |
| 20,4 | 3,7 | 0,1 | 14,1 | 12,1 | 2,0 | 0,2 |
| 65,5 | 15,3 | - | 22,8 | 19,8 | 3,0 | 0,2 |
| 35,9 | 2,8 | 0,9 | 7,3 | 5,4 | 1,9 | 0,5 |
| 50,5 | 8,4 | 0,9 | 9,4 | 8,7 | 0,7 | 0,3 |
| - | 0,1 | 0,1 | 0,6 | 0,6 | - | 0,0 |
| 33,1 | 60,0 | 0,9 | 14,5 | 13,1 | 1,4 | 0,3 |
| 62,3 | 38,6 | 1,4 | 15,9 | 15,7 | 0,2 | 1,5 |
| - | 0,6 | 0,1 | - | - | - | 0,0 |
| 84,9 | 42,9 | 7,0 | 189,9 | 173,1 | 16,8 | 35,9 |
| 0,7 | 1,6 | 0,6 | 6,0 | 4,1 | 1,9 | 1,0 |
| 4,9 | 2,1 | 0,4 | 20,1 | 19,9 | 0,2 | 0,1 |
| 8,9 | 0,3 | 1,1 | 4,3 | 3,3 | 1,1 | 5,1 |
| 16,6 | 12,5 | 0,9 | 29,1 | 20,1 | 9,0 | 9,0 |
| 0,7 | 2,5 | 1,0 | 17,2 | 17,2 | - | 0,3 |
| 20,5 | 9,7 | 0,5 | 40,2 | 38,7 | 1,6 | 1,6 |
| 32,6 | 14,4 | 2,4 | 72,9 | 69,9 | 3,1 | 18,8 |
| - | - | - | 0,0 | 0,0 | - | 0,0 |
| 36,4 | 48,7 | 2,4 | 82,8 | 60,2 | 22,6 | 83,2 |
| 18,4 | 30,7 | 0,3 | 28,0 | 17,3 | 10,7 | 78,2 |
| 0,9 | 0,0 | - | 3,3 | 2,8 | 0,5 | 0,0 |
| 2,7 | 1,8 | 0,4 | 6,4 | 2,4 | 4,0 | 0,6 |
| 1,5 | 2,4 | 0,3 | 4,3 | 4,0 | 0,4 | 0,8 |
| 1,8 | 4,3 | 0,0 | 0,7 | 0,1 | 0,6 | 0,6 |
| 2,0 | 5,1 | 0,1 | 21,5 | 16,1 | 5,4 | 0,5 |
| 9,2 | 4,3 | 1,3 | 18,5 | 17,6 | 1,0 | 2,4 |

| | Хозяйства всех категорий | сельскохозяйственные организации | | |
|--|-----------------------------|---|-------------------|---------------|
| | | сельскохозяйственные организации, не относящиеся к субъектам малого предпринимательства | малые предприятия | |
| Приволжский федеральный округ | 5773,8 | 4465,9 | 2334,6 | 2082,3 |
| Республика Башкортостан | 868,1 | 613,3 | 260,3 | 346,9 |
| Республика Марий Эл | 133,5 | 100,5 | 35,4 | 64,0 |
| Республика Мордовия | 205,8 | 169,3 | 103,5 | 64,0 |
| Республика Татарстан | 1067,5 | 880,6 | 659,8 | 215,0 |
| Удмуртская Республика | 569,1 | 474,7 | 251,0 | 215,6 |
| Чувашская Республика | 211,2 | 115,2 | 34,7 | 78,1 |
| Пермский край | 454,2 | 381,9 | 207,4 | 171,9 |
| Кировская область | 496,6 | 457,9 | 275,4 | 177,8 |
| Нижегородская область | 420,9 | 353,8 | 122,9 | 225,7 |
| Оренбургская область | 576,2 | 423,7 | 200,4 | 220,2 |
| Пензенская область | 201,2 | 130,7 | 65,0 | 61,1 |
| Самарская область | 224,7 | 160,8 | 38,0 | 122,4 |
| Саратовская область | 198,0 | 98,0 | 45,8 | 50,9 |
| Ульяновская область | 146,8 | 105,4 | 35,0 | 68,7 |
| Уральский федеральный округ | 1210,3 | 936,6 | 568,0 | 360,7 |
| Курганская область | 155,3 | 112,3 | 33,2 | 76,1 |
| Свердловская область | 429,3 | 337,9 | 237,5 | 96,2 |
| Тюменская область | 280,8 | 242,4 | 154,5 | 87,4 |
| в том числе: | | | | |
| Ханты-Мансийский автономный округ - Югра | 1,2 | 1,0 | 0,5 | 0,5 |
| Тюменская область (без автономных округов) | 279,6 | 241,4 | 154,0 | 86,9 |
| Челябинская область | 344,8 | 244,0 | 142,8 | 100,9 |
| Сибирский федеральный округ | 3474,8 | 2656,1 | 1616,7 | 1008,0 |
| Республика Алтай | 102,5 | 49,4 | 15,2 | 33,4 |
| Республика Бурятия | 53,8 | 46,9 | 8,1 | 35,8 |
| Республика Тыва | 22,9 | 12,4 | 5,8 | 6,6 |
| Республика Хакасия | 117,8 | 56,5 | 35,2 | 21,2 |
| Алтайский край | 878,3 | 639,3 | 350,5 | 286,5 |
| Забайкальский край | 33,6 | 25,1 | 9,3 | 15,4 |
| Красноярский край | 375,8 | 336,8 | 264,2 | 69,7 |
| Иркутская область | 205,1 | 118,1 | 67,2 | 41,9 |
| Кемеровская область | 218,4 | 159,9 | 92,5 | 59,6 |
| Новосибирская область | 698,2 | 627,4 | 389,7 | 235,8 |
| Омская область | 645,6 | 501,3 | 330,4 | 169,0 |
| Томская область | 122,7 | 83,1 | 48,4 | 33,0 |
| Дальневосточный федеральный округ | 193,8 | 134,3 | 73,3 | 59,0 |
| Республика Саха (Якутия) | 21,7 | 16,2 | 4,5 | 10,4 |
| Камчатский край | 14,9 | 13,3 | 9,4 | 3,7 |
| Приморский край | 43,8 | 23,2 | 7,1 | 15,9 |
| Хабаровский край | 22,7 | 21,9 | 13,3 | 8,5 |
| Амурская область | 62,8 | 44,1 | 29,9 | 13,9 |
| Магаданская область | 5,2 | 0,0 | - | 0,0 |
| Сахалинская область | 20,8 | 15,5 | 9,0 | 6,5 |
| Еврейская автономная область | 2,0 | 0,1 | - | 0,1 |

| в том числе | | | | | | |
|---|-----------------------|---|---|---|--|------------------------|
| в том числе | | подсобные сельскохозяй- ственные предприятия несельскохо- зяйственных организаций | крестьянские (фермерские) хозяйства и индивидуаль- ные предпри- ниматели | в том числе | | хозяйства населения |
| малые предприятия (без микро- предприятий) | микро- предприятия | | | крестьянские (фермерские) хозяйства | индивидуаль- ные предпри- ниматели | |
| 1546,8 | 535,5 | 48,9 | 1055,3 | 902,4 | 153,0 | 252,6 |
| 239,5 | 107,4 | 6,0 | 215,8 | 199,4 | 16,4 | 39,1 |
| 46,1 | 17,8 | 1,2 | 15,2 | 8,7 | 6,5 | 17,8 |
| 50,9 | 13,0 | 1,9 | 26,9 | 25,9 | 1,0 | 9,6 |
| 185,4 | 29,7 | 5,8 | 133,5 | 126,4 | 7,1 | 53,3 |
| 193,4 | 22,2 | 8,2 | 71,1 | 7,8 | 63,3 | 23,3 |
| 56,1 | 22,0 | 2,3 | 38,7 | 38,0 | 0,8 | 57,3 |
| 145,4 | 26,5 | 2,6 | 69,7 | 60,6 | 9,1 | 2,5 |
| 136,4 | 41,4 | 4,7 | 35,0 | 26,6 | 8,4 | 3,6 |
| 153,2 | 72,5 | 5,2 | 56,3 | 52,7 | 3,6 | 10,8 |
| 138,6 | 81,7 | 3,1 | 146,3 | 137,6 | 8,7 | 6,2 |
| 33,8 | 27,3 | 4,6 | 56,6 | 55,3 | 1,3 | 13,9 |
| 89,7 | 32,7 | 0,4 | 58,2 | 55,5 | 2,6 | 5,7 |
| 33,3 | 17,6 | 1,3 | 93,8 | 87,0 | 6,8 | 6,2 |
| 45,0 | 23,7 | 1,7 | 38,1 | 20,9 | 17,3 | 3,2 |
| 230,8 | 129,9 | 8,0 | 232,3 | 184,9 | 47,5 | 41,4 |
| 42,6 | 33,5 | 3,0 | 35,2 | 34,4 | 0,7 | 7,9 |
| 56,6 | 39,6 | 4,2 | 86,7 | 61,6 | 25,0 | 4,7 |
| 66,5 | 20,9 | 0,5 | 37,9 | 28,2 | 9,8 | 0,5 |
| - | 0,5 | - | 0,2 | 0,2 | - | 0,0 |
| 66,5 | 20,4 | 0,5 | 37,7 | 27,9 | 9,8 | 0,5 |
| 65,0 | 35,9 | 0,3 | 72,6 | 60,6 | 11,9 | 28,3 |
| 702,6 | 305,4 | 31,4 | 788,5 | 678,2 | 110,4 | 30,2 |
| 20,6 | 12,8 | 0,8 | 45,3 | 43,4 | 1,8 | 7,8 |
| 20,0 | 15,9 | 2,9 | 5,9 | 4,5 | 1,4 | 1,0 |
| 1,7 | 4,9 | - | 10,0 | 10,0 | - | 0,5 |
| 7,8 | 13,4 | - | 61,3 | 61,3 | - | 0,0 |
| 184,4 | 102,1 | 2,2 | 237,5 | 185,3 | 52,2 | 1,5 |
| 12,1 | 3,3 | 0,4 | 8,3 | 7,1 | 1,3 | 0,2 |
| 54,0 | 15,7 | 2,9 | 37,9 | 31,2 | 6,7 | 1,0 |
| 26,5 | 15,4 | 9,1 | 84,6 | 79,4 | 5,2 | 2,4 |
| 37,9 | 21,7 | 7,7 | 56,7 | 50,6 | 6,1 | 1,9 |
| 186,4 | 49,4 | 1,9 | 70,5 | 56,5 | 13,9 | 0,4 |
| 127,8 | 41,2 | 1,9 | 131,0 | 116,7 | 14,3 | 13,4 |
| 23,4 | 9,6 | 1,7 | 39,6 | 32,1 | 7,5 | 0,0 |
| 37,1 | 21,8 | 2,0 | 58,5 | 53,9 | 4,6 | 1,1 |
| 6,3 | 4,1 | 1,2 | 5,5 | 5,1 | 0,4 | 0,0 |
| 1,7 | 1,9 | 0,3 | 1,6 | 1,6 | 0,0 | 0,0 |
| 10,3 | 5,5 | 0,2 | 20,1 | 18,8 | 1,3 | 0,5 |
| 7,9 | 0,6 | 0,0 | 0,7 | 0,6 | 0,2 | 0,0 |
| 8,9 | 4,9 | 0,3 | 18,2 | 17,4 | 0,8 | 0,5 |
| 0,0 | - | - | 5,1 | 4,5 | 0,6 | 0,0 |
| 1,8 | 4,7 | - | 5,3 | 4,0 | 1,3 | 0,0 |
| 0,1 | - | - | 1,9 | 1,9 | 0,0 | 0,0 |

106. ПОСЕВНАЯ ПЛОЩАДЬ ТРАВ ОДНОЛЕТНИХ ПОД
(тысяч гектаров)

| | Хозяйства всех категорий | сельскохозяйственные организации | | |
|--|-----------------------------|---|-------------------|---------------|
| | | сельскохозяйственные организации, не относящиеся к субъектам малого предпринимательства | малые предприятия | |
| Российская Федерация | 3914,2 | 3112,6 | 1887,5 | 1191,6 |
| Центральный федеральный округ | 534,5 | 446,6 | 256,5 | 181,4 |
| Белгородская область | 29,5 | 23,8 | 20,9 | 2,5 |
| Брянская область | 64,5 | 55,3 | 34,6 | 20,5 |
| Владимирская область | 19,7 | 19,1 | 7,9 | 10,9 |
| Воронежская область | 101,1 | 75,9 | 51,8 | 23,5 |
| Ивановская область | 12,8 | 11,3 | 2,6 | 8,6 |
| Калужская область | 28,0 | 25,7 | 7,6 | 17,8 |
| Костромская область | 8,2 | 7,6 | 1,5 | 6,0 |
| Курская область | 33,2 | 23,2 | 15,9 | 6,8 |
| Липецкая область | 25,3 | 19,6 | 13,5 | 6,0 |
| Московская область | 39,5 | 36,3 | 23,0 | 12,9 |
| Орловская область | 26,4 | 21,8 | 16,8 | 4,1 |
| Рязанская область | 35,6 | 33,2 | 21,0 | 11,9 |
| Смоленская область | 21,4 | 18,6 | 5,3 | 10,6 |
| Тамбовская область | 14,1 | 8,9 | 3,6 | 5,1 |
| Тверская область | 37,8 | 31,9 | 12,9 | 17,9 |
| Тульская область | 18,2 | 15,6 | 7,5 | 8,1 |
| Ярославская область | 17,9 | 17,4 | 8,9 | 8,4 |
| г. Москва | 1,3 | 1,3 | 1,3 | - |
| Северо-Западный федеральный округ | 54,8 | 49,4 | 30,5 | 18,2 |
| Республика Карелия | 3,3 | 3,2 | 2,8 | 0,3 |
| Республика Коми | 4,3 | 4,2 | 2,5 | 1,7 |
| Архангельская область | 8,4 | 6,5 | 4,1 | 2,4 |
| Вологодская область | 4,9 | 4,8 | 3,6 | 1,3 |
| Калининградская область | 4,9 | 4,6 | 3,5 | 1,1 |
| Ленинградская область | 15,2 | 14,7 | 10,0 | 4,7 |
| Мурманская область | 2,6 | 2,6 | 2,5 | 0,0 |
| Новгородская область | 4,9 | 4,0 | 0,7 | 3,3 |
| Псковская область | 5,7 | 4,4 | 0,7 | 3,3 |
| г. Санкт-Петербург | 0,5 | 0,5 | 0,3 | 0,1 |
| Южный федеральный округ | 188,7 | 108,4 | 68,0 | 38,6 |
| Республика Адыгея | 0,9 | 0,4 | 0,1 | 0,2 |
| Республика Калмыкия | 18,6 | 5,2 | 1,2 | 3,7 |
| Республика Крым | 6,8 | 4,9 | 1,4 | 3,3 |
| Краснодарский край | 46,5 | 40,6 | 34,7 | 5,8 |
| Астраханская область | 5,3 | 0,3 | 0,0 | 0,3 |
| Волгоградская область | 49,9 | 24,8 | 11,0 | 13,6 |
| Ростовская область | 60,7 | 32,2 | 19,6 | 11,7 |
| г. Севастополь | 0,0 | - | - | - |
| Северо-Кавказский федеральный округ | 177,9 | 105,0 | 73,2 | 31,3 |
| Республика Дагестан | 63,3 | 17,9 | 3,1 | 14,8 |
| Республика Ингушетия | 2,0 | 1,9 | 1,4 | 0,5 |
| Кабардино-Балкарская Республика | 9,1 | 5,5 | 3,5 | 2,0 |
| Карачаево-Черкесская Республика | 3,2 | 1,6 | 0,0 | 1,5 |
| Республика Северная Осетия-Алания | 3,1 | 2,4 | 0,3 | 2,1 |
| Чеченская Республика | 31,1 | 16,9 | 13,0 | 3,8 |
| Ставропольский край | 66,1 | 58,8 | 51,9 | 6,5 |

УРОЖАЙ 2016 ГОДА В ХОЗЯЙСТВАХ ВСЕХ КАТЕГОРИЙ

| в том числе | | | | | | |
|---|-----------------------|---|---|---|--|------------------------|
| в том числе | | подсобные сельскохозяй- ственные предприятия несельскохо- зяйственных организаций | крестьянские (фермерские) хозяйства и индивидуаль- ные предпри- ниматели | в том числе | | хозяйства населения |
| малые предприятия (без микро- предприятий) | микро- предприятия | | | крестьянские (фермерские) хозяйства | индивидуаль- ные предпри- ниматели | |
| 896,5 | 295,1 | 33,5 | 692,5 | 622,2 | 70,3 | 109,1 |
| 145,3 | 36,1 | 8,8 | 66,4 | 59,8 | 6,6 | 21,6 |
| 2,4 | 0,1 | 0,4 | 2,6 | 2,1 | 0,4 | 3,2 |
| 14,9 | 5,6 | 0,3 | 8,8 | 8,4 | 0,4 | 0,3 |
| 10,0 | 0,9 | 0,3 | 0,6 | 0,6 | 0,0 | 0,0 |
| 19,1 | 4,4 | 0,6 | 20,9 | 20,8 | 0,1 | 4,3 |
| 8,3 | 0,3 | 0,2 | 1,4 | 0,9 | 0,5 | 0,1 |
| 13,7 | 4,0 | 0,3 | 2,0 | 1,9 | 0,1 | 0,4 |
| 5,0 | 1,0 | 0,2 | 0,6 | 0,6 | - | 0,0 |
| 5,8 | 1,0 | 0,5 | 4,8 | 4,4 | 0,5 | 5,1 |
| 5,3 | 0,7 | 0,2 | 2,0 | 1,9 | 0,0 | 3,7 |
| 10,7 | 2,1 | 0,4 | 3,1 | 0,4 | 2,6 | 0,1 |
| 3,6 | 0,5 | 1,0 | 3,4 | 3,4 | 0,0 | 1,2 |
| 10,3 | 1,6 | 0,4 | 1,9 | 1,9 | 0,0 | 0,5 |
| 7,5 | 3,1 | 2,7 | 2,6 | 2,4 | 0,2 | 0,2 |
| 4,6 | 0,4 | 0,2 | 3,1 | 3,1 | - | 2,2 |
| 12,0 | 5,9 | 1,1 | 5,8 | 5,0 | 0,8 | 0,1 |
| 5,4 | 2,7 | - | 2,4 | 1,7 | 0,7 | 0,2 |
| 6,8 | 1,6 | 0,1 | 0,5 | 0,4 | 0,1 | 0,0 |
| - | - | 0,0 | 0,0 | 0,0 | - | 0,0 |
| 13,9 | 4,3 | 0,7 | 4,7 | 4,2 | 0,5 | 0,6 |
| 0,2 | 0,1 | 0,1 | 0,1 | 0,1 | 0,0 | 0,0 |
| 1,7 | 0,0 | - | 0,1 | 0,1 | - | - |
| 2,3 | 0,1 | - | 1,8 | 1,4 | 0,4 | 0,1 |
| 1,3 | - | - | 0,1 | 0,1 | - | - |
| 0,9 | 0,2 | 0,1 | 0,3 | 0,3 | 0,0 | 0,0 |
| 3,8 | 0,9 | 0,0 | 0,5 | 0,5 | 0,0 | 0,1 |
| - | 0,0 | 0,1 | - | - | - | 0,0 |
| 1,9 | 1,5 | 0,0 | 0,8 | 0,7 | 0,0 | 0,1 |
| 1,9 | 1,4 | 0,4 | 1,1 | 1,0 | 0,1 | 0,3 |
| - | 0,1 | 0,0 | - | - | - | 0,0 |
| 28,7 | 10,0 | 1,8 | 68,2 | 65,0 | 3,2 | 12,0 |
| 0,2 | 0,0 | 0,0 | 0,5 | 0,4 | 0,1 | 0,1 |
| 2,1 | 1,6 | 0,3 | 13,3 | 13,2 | 0,1 | 0,0 |
| 3,1 | 0,2 | 0,2 | 1,2 | 0,8 | 0,3 | 0,8 |
| 3,6 | 2,2 | 0,1 | 3,6 | 2,7 | 1,0 | 2,3 |
| - | 0,3 | - | 4,7 | 4,7 | - | 0,3 |
| 10,8 | 2,8 | 0,3 | 24,4 | 23,5 | 0,9 | 0,6 |
| 8,9 | 2,8 | 0,8 | 20,5 | 19,7 | 0,8 | 8,0 |
| - | - | - | - | - | - | 0,0 |
| 12,4 | 18,9 | 0,5 | 36,4 | 28,1 | 8,3 | 36,5 |
| 4,4 | 10,4 | - | 11,1 | 9,5 | 1,6 | 34,3 |
| 0,5 | 0,0 | - | 0,2 | 0,2 | - | 0,0 |
| 0,9 | 1,1 | 0,1 | 3,3 | 1,4 | 1,9 | 0,3 |
| 0,6 | 1,0 | 0,0 | 1,3 | 1,0 | 0,3 | 0,3 |
| 0,7 | 1,5 | 0,0 | 0,4 | 0,0 | 0,3 | 0,3 |
| 1,0 | 2,8 | 0,0 | 13,9 | 10,1 | 3,8 | 0,3 |
| 4,4 | 2,1 | 0,3 | 6,2 | 5,9 | 0,4 | 1,1 |

| | Хозяйства всех категорий | сельскохозяйственные организации | | |
|--|-----------------------------|---|-------------------|--------------|
| | | сельскохозяйственные организации, не относящиеся к субъектам малого предпринимательства | малые предприятия | |
| Приволжский федеральный округ | 1187,0 | 953,4 | 538,3 | 404,5 |
| Республика Башкортостан | 196,5 | 165,0 | 83,4 | 79,7 |
| Республика Марий Эл | 17,6 | 15,2 | 5,7 | 9,5 |
| Республика Мордовия | 33,0 | 28,9 | 16,7 | 11,9 |
| Республика Татарстан | 251,5 | 216,9 | 158,9 | 57,2 |
| Удмуртская Республика | 63,5 | 58,1 | 34,2 | 22,4 |
| Чувашская Республика | 26,9 | 19,7 | 7,2 | 12,3 |
| Пермский край | 38,6 | 37,2 | 24,0 | 13,2 |
| Кировская область | 51,3 | 49,8 | 37,7 | 11,7 |
| Нижегородская область | 84,7 | 72,3 | 28,5 | 43,0 |
| Оренбургская область | 175,3 | 131,2 | 79,9 | 49,8 |
| Пензенская область | 48,4 | 28,9 | 16,6 | 10,5 |
| Самарская область | 77,4 | 57,0 | 11,2 | 45,7 |
| Саратовская область | 71,8 | 37,0 | 19,1 | 17,1 |
| Ульяновская область | 50,4 | 36,2 | 15,3 | 20,6 |
| Уральский федеральный округ | 355,4 | 295,3 | 170,0 | 124,6 |
| Курганская область | 80,8 | 56,8 | 19,4 | 37,2 |
| Свердловская область | 89,1 | 78,1 | 56,5 | 21,1 |
| Тюменская область | 80,8 | 73,6 | 50,3 | 23,2 |
| в том числе: | | | | |
| Ханты-Мансийский автономный округ - Югра | 0,6 | 0,4 | 0,1 | 0,3 |
| Тюменская область (без автономных округов) | 80,1 | 73,2 | 50,2 | 23,0 |
| Челябинская область | 104,7 | 86,8 | 43,7 | 43,0 |
| Сибирский федеральный округ | 1362,5 | 1114,6 | 730,1 | 374,7 |
| Республика Алтай | 41,3 | 16,8 | 4,3 | 12,1 |
| Республика Бурятия | 37,5 | 33,1 | 2,6 | 29,1 |
| Республика Тыва | 18,8 | 9,6 | 3,9 | 5,7 |
| Республика Хакасия | 30,0 | 20,9 | 15,8 | 5,0 |
| Алтайский край | 276,4 | 224,1 | 144,3 | 79,6 |
| Забайкальский край | 16,4 | 10,7 | 2,1 | 8,6 |
| Красноярский край | 141,0 | 137,0 | 112,5 | 23,5 |
| Иркутская область | 70,6 | 46,2 | 27,2 | 15,3 |
| Кемеровская область | 85,8 | 70,0 | 43,8 | 24,0 |
| Новосибирская область | 288,1 | 267,8 | 179,2 | 88,0 |
| Омская область | 337,9 | 261,8 | 183,3 | 78,4 |
| Томская область | 18,8 | 16,5 | 11,1 | 5,3 |
| Дальневосточный федеральный округ | 53,4 | 39,9 | 20,8 | 18,4 |
| Республика Саха (Якутия) | 11,1 | 7,5 | 2,7 | 4,2 |
| Камчатский край | 2,9 | 2,8 | 2,2 | 0,6 |
| Приморский край | 11,2 | 6,8 | 1,8 | 5,0 |
| Хабаровский край | 4,6 | 4,6 | 1,9 | 2,7 |
| Амурская область | 19,6 | 15,3 | 10,4 | 4,9 |
| Магаданская область | 0,5 | 0,0 | - | 0,0 |
| Сахалинская область | 2,9 | 2,8 | 1,8 | 1,0 |
| Еврейская автономная область | 0,6 | - | - | - |

| в том числе | | | | | | |
|---|-----------------------|---|---|---|--|------------------------|
| в том числе | | подсобные сельскохозяй- ственные предприятия несельскохо- зяйственных организаций | крестьянские (фермерские) хозяйства и индивидуаль- ные предпри- ниматели | в том числе | | хозяйства населения |
| малые предприятия (без микро- предприятий) | микро- предприятия | | | крестьянские (фермерские) хозяйства | индивидуаль- ные предпри- ниматели | |
| 316,2 | 88,3 | 10,6 | 212,7 | 189,8 | 22,9 | 20,8 |
| 62,6 | 17,1 | 1,9 | 30,0 | 27,3 | 2,6 | 1,6 |
| 7,9 | 1,5 | - | 1,8 | 1,5 | 0,2 | 0,7 |
| 9,2 | 2,7 | 0,3 | 3,1 | 2,7 | 0,4 | 1,0 |
| 48,3 | 8,9 | 0,8 | 30,8 | 29,6 | 1,2 | 3,9 |
| 20,7 | 1,7 | 1,6 | 4,9 | 0,7 | 4,2 | 0,4 |
| 9,6 | 2,7 | 0,2 | 5,7 | 5,5 | 0,2 | 1,4 |
| 12,2 | 1,0 | - | 1,2 | 1,1 | 0,2 | 0,1 |
| 11,0 | 0,7 | 0,5 | 1,2 | 0,7 | 0,6 | 0,2 |
| 32,6 | 10,4 | 0,7 | 10,5 | 10,0 | 0,6 | 1,9 |
| 31,6 | 18,2 | 1,5 | 40,8 | 37,6 | 3,2 | 3,4 |
| 7,9 | 2,6 | 1,8 | 16,5 | 16,3 | 0,2 | 3,0 |
| 35,4 | 10,3 | 0,1 | 19,9 | 19,3 | 0,6 | 0,5 |
| 13,2 | 3,9 | 0,8 | 32,8 | 29,0 | 3,8 | 2,0 |
| 13,9 | 6,7 | 0,3 | 13,5 | 8,5 | 5,0 | 0,6 |
| 86,5 | 38,1 | 0,7 | 53,3 | 48,3 | 5,0 | 6,8 |
| 21,2 | 15,9 | 0,2 | 21,3 | 21,1 | 0,2 | 2,7 |
| 16,0 | 5,2 | 0,5 | 10,9 | 8,7 | 2,2 | 0,1 |
| 19,4 | 3,9 | - | 7,1 | 5,6 | 1,5 | 0,1 |
| - | 0,3 | - | 0,2 | 0,2 | - | 0,0 |
| 19,4 | 3,6 | - | 6,9 | 5,4 | 1,5 | 0,1 |
| 29,9 | 13,1 | - | 14,0 | 12,9 | 1,1 | 3,8 |
| 281,3 | 93,4 | 9,8 | 237,4 | 214,7 | 22,8 | 10,5 |
| 7,3 | 4,7 | 0,4 | 18,5 | 17,8 | 0,7 | 6,1 |
| 17,3 | 11,8 | 1,4 | 3,9 | 2,7 | 1,1 | 0,5 |
| 1,7 | 4,0 | - | 8,7 | 8,7 | - | 0,4 |
| 2,8 | 2,2 | - | 9,1 | 9,1 | - | 0,0 |
| 56,7 | 22,9 | 0,2 | 52,1 | 44,9 | 7,2 | 0,1 |
| 6,6 | 2,0 | 0,0 | 5,5 | 4,5 | 1,0 | 0,2 |
| 19,7 | 3,8 | 1,1 | 3,9 | 3,3 | 0,6 | 0,1 |
| 10,8 | 4,6 | 3,6 | 22,8 | 21,5 | 1,3 | 1,6 |
| 16,5 | 7,6 | 2,2 | 15,7 | 15,3 | 0,4 | 0,1 |
| 72,7 | 15,3 | 0,7 | 20,1 | 16,5 | 3,7 | 0,1 |
| 65,4 | 13,0 | 0,1 | 74,8 | 68,2 | 6,6 | 1,3 |
| 3,9 | 1,4 | 0,1 | 2,3 | 2,0 | 0,3 | 0,0 |
| 12,2 | 6,2 | 0,7 | 13,3 | 12,2 | 1,1 | 0,2 |
| 2,1 | 2,0 | 0,7 | 3,6 | 3,3 | 0,3 | - |
| 0,5 | 0,2 | - | 0,0 | 0,0 | - | 0,0 |
| 3,2 | 1,8 | - | 4,2 | 3,9 | 0,3 | 0,2 |
| 2,5 | 0,2 | - | - | - | - | 0,0 |
| 3,9 | 1,0 | - | 4,3 | 4,1 | 0,2 | 0,0 |
| 0,0 | - | - | 0,5 | 0,3 | 0,2 | 0,0 |
| - | 1,0 | - | 0,1 | 0,1 | 0,1 | 0,0 |
| - | - | - | 0,6 | 0,6 | - | 0,0 |

107. ПОСЕВНАЯ ПЛОЩАДЬ ТРАВ МНОГОЛЕТНИХ ПОД
(тысяч гектаров)

| | Хозяйства всех категорий | сельскохозяйственные организации | | |
|--|-----------------------------|---|-------------------|---------------|
| | | сельскохозяйственные организации, не относящиеся к субъектам малого предпринимательства | малые предприятия | |
| Российская Федерация | 10499,3 | 8088,6 | 3986,6 | 3993,7 |
| Центральный федеральный округ | 2444,9 | 2126,1 | 901,8 | 1186,9 |
| Белгородская область | 110,4 | 91,2 | 79,1 | 10,9 |
| Брянская область | 260,2 | 233,6 | 163,1 | 69,8 |
| Владимирская область | 146,7 | 134,6 | 45,3 | 85,9 |
| Воронежская область | 133,1 | 111,1 | 84,4 | 25,7 |
| Ивановская область | 129,5 | 108,2 | 22,7 | 82,4 |
| Калужская область | 162,2 | 133,6 | 39,2 | 91,4 |
| Костромская область | 123,0 | 102,9 | 13,6 | 86,2 |
| Курская область | 39,4 | 23,4 | 17,2 | 5,6 |
| Липецкая область | 39,4 | 27,7 | 20,2 | 7,0 |
| Московская область | 278,5 | 254,2 | 153,9 | 97,4 |
| Орловская область | 54,3 | 43,7 | 35,3 | 6,3 |
| Рязанская область | 84,1 | 74,3 | 40,3 | 33,3 |
| Смоленская область | 195,4 | 162,8 | 28,9 | 128,2 |
| Тамбовская область | 35,4 | 18,1 | 7,1 | 10,7 |
| Тверская область | 370,3 | 344,9 | 52,6 | 284,1 |
| Тульская область | 58,4 | 46,0 | 16,4 | 29,3 |
| Ярославская область | 217,6 | 208,8 | 75,7 | 132,6 |
| г. Москва | 6,9 | 6,9 | 6,9 | - |
| Северо-Западный федеральный округ | 773,3 | 689,5 | 315,8 | 369,8 |
| Республика Карелия | 18,6 | 17,9 | 14,2 | 3,5 |
| Республика Коми | 26,6 | 23,1 | 11,4 | 11,4 |
| Архангельская область | 49,7 | 37,4 | 16,4 | 20,9 |
| Вологодская область | 204,2 | 181,5 | 102,1 | 79,4 |
| Калининградская область | 60,3 | 53,1 | 19,0 | 33,4 |
| Ленинградская область | 143,6 | 135,1 | 81,9 | 52,4 |
| Мурманская область | 1,4 | 1,1 | 1,1 | - |
| Новгородская область | 99,5 | 86,7 | 13,6 | 72,3 |
| Псковская область | 167,5 | 151,8 | 54,6 | 96,4 |
| г. Санкт-Петербург | 1,8 | 1,8 | 1,6 | 0,1 |
| Южный федеральный округ | 389,9 | 267,0 | 194,5 | 68,3 |
| Республика Адыгея | 9,1 | 3,2 | 0,9 | 1,8 |
| Республика Калмыкия | 13,4 | 6,5 | 3,3 | 3,2 |
| Республика Крым | 9,1 | 3,7 | 2,0 | 1,4 |
| Краснодарский край | 156,9 | 131,1 | 115,3 | 15,2 |
| Астраханская область | 11,2 | 4,1 | 0,3 | 2,9 |
| Волгоградская область | 52,0 | 38,1 | 23,3 | 14,6 |
| Ростовская область | 138,1 | 80,1 | 49,3 | 29,2 |
| г. Севастополь | 0,1 | 0,1 | 0,1 | - |
| Северо-Кавказский федеральный округ | 158,2 | 81,7 | 39,9 | 40,7 |
| Республика Дагестан | 90,7 | 35,1 | 3,6 | 31,2 |
| Республика Ингушетия | 0,2 | 0,1 | 0,1 | 0,0 |
| Кабардино-Балкарская Республика | 2,0 | 0,6 | 0,4 | 0,1 |
| Карачаево-Черкесская Республика | 3,6 | 1,7 | - | 1,5 |
| Республика Северная Осетия-Алания | 1,5 | 1,2 | - | 1,1 |
| Чеченская Республика | 12,4 | 5,2 | 2,4 | 2,7 |
| Ставропольский край | 47,7 | 37,9 | 33,4 | 4,0 |

УРОЖАЙ 2016 ГОДА В ХОЗЯЙСТВАХ ВСЕХ КАТЕГОРИЙ

| в том числе | | | | | | |
|---|-----------------------|---|---|---|--|------------------------|
| в том числе | | подсобные сельскохозяй- ственные предприятия несельского- хозяйственных организаций | крестьянские (фермерские) хозяйства и индивидуаль- ные предпри- ниматели | в том числе | | хозяйства населения |
| малые предприятия (без микро- предприятий) | микро- предприятия | | | крестьянские (фермерские) хозяйства | индивидуаль- ные предпри- ниматели | |
| 2675,3 | 1318,4 | 108,3 | 2013,9 | 1698,2 | 315,7 | 396,7 |
| 766,6 | 420,3 | 37,4 | 253,1 | 218,9 | 34,2 | 65,7 |
| 9,4 | 1,5 | 1,3 | 9,1 | 8,4 | 0,7 | 10,0 |
| 44,8 | 25,1 | 0,6 | 24,3 | 23,8 | 0,5 | 2,3 |
| 69,1 | 16,8 | 3,4 | 12,0 | 9,4 | 2,6 | 0,1 |
| 21,2 | 4,5 | 1,1 | 11,9 | 11,8 | 0,1 | 10,1 |
| 61,4 | 21,0 | 3,0 | 21,2 | 17,4 | 3,7 | 0,1 |
| 57,3 | 34,1 | 3,0 | 26,8 | 25,1 | 1,7 | 1,8 |
| 64,4 | 21,8 | 3,0 | 20,1 | 19,4 | 0,7 | 0,0 |
| 4,4 | 1,2 | 0,5 | 3,4 | 2,9 | 0,5 | 12,6 |
| 6,2 | 0,8 | 0,5 | 3,1 | 3,1 | 0,0 | 8,6 |
| 66,7 | 30,6 | 2,9 | 24,1 | 8,7 | 15,4 | 0,2 |
| 4,3 | 2,0 | 2,1 | 6,9 | 6,7 | 0,2 | 3,6 |
| 23,5 | 9,8 | 0,7 | 9,5 | 9,5 | 0,0 | 0,3 |
| 80,3 | 47,9 | 5,7 | 31,3 | 28,3 | 3,0 | 1,3 |
| 9,7 | 1,1 | 0,3 | 3,5 | 3,3 | 0,1 | 13,8 |
| 139,3 | 144,8 | 8,2 | 25,1 | 22,6 | 2,5 | 0,3 |
| 14,5 | 14,8 | 0,3 | 12,0 | 11,0 | 1,0 | 0,4 |
| 90,1 | 42,5 | 0,6 | 8,7 | 7,4 | 1,3 | 0,1 |
| - | - | 0,0 | 0,0 | 0,0 | - | 0,0 |
| 252,0 | 117,8 | 3,9 | 81,6 | 73,1 | 8,5 | 2,1 |
| 1,6 | 1,9 | 0,3 | 0,7 | 0,5 | 0,1 | 0,0 |
| 10,5 | 0,9 | 0,2 | 3,5 | 3,5 | - | - |
| 17,9 | 3,0 | 0,1 | 12,3 | 10,7 | 1,6 | 0,0 |
| 64,0 | 15,3 | - | 22,6 | 19,6 | 3,0 | 0,2 |
| 30,8 | 2,6 | 0,7 | 6,7 | 4,8 | 1,9 | 0,5 |
| 44,9 | 7,5 | 0,8 | 8,4 | 7,7 | 0,7 | 0,1 |
| - | - | - | 0,3 | 0,3 | - | - |
| 22,7 | 49,6 | 0,9 | 12,6 | 11,4 | 1,2 | 0,1 |
| 59,6 | 36,9 | 0,8 | 14,5 | 14,5 | 0,1 | 1,2 |
| - | 0,1 | 0,1 | - | - | - | - |
| 39,1 | 29,2 | 4,3 | 105,2 | 93,6 | 11,5 | 17,7 |
| 0,2 | 1,5 | 0,6 | 5,2 | 3,4 | 1,8 | 0,8 |
| 2,8 | 0,4 | 0,0 | 6,8 | 6,6 | 0,1 | 0,1 |
| 1,3 | 0,1 | 0,2 | 2,4 | 1,8 | 0,6 | 3,0 |
| 6,9 | 8,3 | 0,6 | 20,0 | 13,6 | 6,4 | 5,7 |
| 0,7 | 2,2 | 1,0 | 7,1 | 7,1 | - | 0,0 |
| 8,2 | 6,4 | 0,2 | 13,3 | 12,8 | 0,5 | 0,6 |
| 19,0 | 10,3 | 1,6 | 50,4 | 48,3 | 2,1 | 7,6 |
| - | - | - | 0,0 | 0,0 | - | 0,0 |
| 16,0 | 24,6 | 1,2 | 35,1 | 24,0 | 11,0 | 41,4 |
| 12,6 | 18,5 | 0,3 | 15,7 | 7,2 | 8,4 | 40,0 |
| 0,0 | - | - | 0,1 | 0,1 | - | 0,0 |
| 0,0 | 0,1 | 0,1 | 1,3 | 0,4 | 0,8 | 0,1 |
| 0,6 | 0,9 | 0,2 | 1,6 | 1,6 | 0,0 | 0,3 |
| 0,2 | 0,9 | 0,0 | 0,2 | 0,0 | 0,1 | 0,2 |
| 0,4 | 2,3 | 0,0 | 7,1 | 5,6 | 1,5 | 0,2 |
| 2,1 | 1,8 | 0,5 | 9,2 | 9,1 | 0,1 | 0,6 |

| | Хозяйства всех категорий | сельскохозяйственные организации | | |
|--|-----------------------------|---|-------------------|---------------|
| | | сельскохозяйственные организации, не относящиеся к субъектам малого предпринимательства | малые предприятия | |
| Приволжский федеральный округ | 3986,4 | 2975,5 | 1448,8 | 1492,3 |
| Республика Башкортостан | 582,8 | 371,0 | 134,9 | 232,4 |
| Республика Марий Эл | 112,3 | 82,4 | 27,3 | 54,0 |
| Республика Мордовия | 139,3 | 109,8 | 67,7 | 40,7 |
| Республика Татарстан | 610,1 | 472,9 | 347,7 | 120,5 |
| Удмуртская Республика | 461,0 | 378,5 | 193,3 | 179,8 |
| Чувашская Республика | 171,3 | 86,9 | 23,8 | 61,1 |
| Пермский край | 403,6 | 333,2 | 172,9 | 157,7 |
| Кировская область | 426,4 | 389,4 | 226,2 | 159,0 |
| Нижегородская область | 311,1 | 257,9 | 80,3 | 173,3 |
| Оренбургская область | 336,5 | 234,2 | 84,6 | 149,0 |
| Пензенская область | 135,3 | 87,4 | 38,7 | 46,1 |
| Самарская область | 110,8 | 71,6 | 19,5 | 51,8 |
| Саратовская область | 105,3 | 44,7 | 17,6 | 26,7 |
| Ульяновская область | 80,8 | 55,6 | 14,4 | 40,2 |
| Уральский федеральный округ | 767,7 | 558,4 | 335,3 | 215,9 |
| Курганская область | 67,6 | 49,2 | 11,7 | 34,7 |
| Свердловская область | 320,7 | 240,5 | 163,5 | 73,3 |
| Тюменская область | 171,0 | 141,2 | 82,8 | 58,0 |
| в том числе: | | | | |
| Ханты-Мансийский автономный округ - Югра | 0,6 | 0,6 | 0,4 | 0,2 |
| Тюменская область (без автономных округов) | 170,5 | 140,7 | 82,4 | 57,8 |
| Челябинская область | 208,4 | 127,5 | 77,3 | 50,0 |
| Сибирский федеральный округ | 1868,7 | 1317,2 | 712,3 | 585,8 |
| Республика Алтай | 57,9 | 30,1 | 8,9 | 20,8 |
| Республика Бурятия | 10,2 | 8,1 | 1,9 | 5,7 |
| Республика Тыва | 4,1 | 2,8 | 1,9 | 0,9 |
| Республика Хакасия | 83,8 | 31,9 | 17,8 | 14,1 |
| Алтайский край | 525,5 | 348,7 | 158,5 | 188,1 |
| Забайкальский край | 10,6 | 9,2 | 4,3 | 4,9 |
| Красноярский край | 212,4 | 178,2 | 131,8 | 44,6 |
| Иркутская область | 118,0 | 55,9 | 25,6 | 25,6 |
| Кемеровская область | 124,6 | 81,8 | 43,2 | 33,1 |
| Новосибирская область | 357,7 | 310,4 | 174,1 | 135,2 |
| Омская область | 262,6 | 196,1 | 109,4 | 85,2 |
| Томская область | 101,4 | 64,1 | 35,1 | 27,4 |
| Дальневосточный федеральный округ | 110,2 | 73,1 | 38,2 | 34,0 |
| Республика Саха (Якутия) | 7,5 | 6,2 | 0,8 | 5,2 |
| Камчатский край | 11,5 | 10,1 | 7,1 | 2,7 |
| Приморский край | 26,7 | 12,1 | 3,8 | 8,3 |
| Хабаровский край | 13,7 | 13,1 | 8,9 | 4,2 |
| Амурская область | 33,1 | 19,9 | 11,1 | 8,6 |
| Сахалинская область | 16,5 | 11,7 | 6,6 | 5,1 |
| Еврейская автономная область | 1,2 | - | - | - |

| в том числе | | | | | | |
|---|-----------------------|---|---|---|--|------------------------|
| в том числе | | подсобные сельскохозяй- ственные предприятия несельскохо- зяйственных организаций | крестьянские (фермерские) хозяйства и индивидуаль- ные предпри- ниматели | в том числе | | хозяйства населения |
| малые предприятия (без микро- предприятий) | микро- предприятия | | | крестьянские (фермерские) хозяйства | индивидуаль- ные предпри- ниматели | |
| 1068,8 | 423,5 | 34,4 | 793,7 | 672,0 | 121,8 | 217,2 |
| 146,5 | 85,9 | 3,7 | 177,6 | 164,6 | 13,0 | 34,2 |
| 37,8 | 16,2 | 1,1 | 12,9 | 6,9 | 6,0 | 16,9 |
| 32,7 | 8,0 | 1,4 | 21,6 | 21,2 | 0,5 | 7,9 |
| 102,4 | 18,1 | 4,7 | 90,9 | 85,4 | 5,5 | 46,3 |
| 160,1 | 19,7 | 5,4 | 60,0 | 6,5 | 53,5 | 22,5 |
| 42,4 | 18,7 | 2,0 | 32,2 | 31,6 | 0,6 | 52,1 |
| 132,2 | 25,5 | 2,6 | 68,1 | 59,1 | 8,9 | 2,4 |
| 119,3 | 39,8 | 4,1 | 33,8 | 25,9 | 7,9 | 3,2 |
| 112,3 | 61,0 | 4,4 | 44,7 | 41,7 | 3,0 | 8,5 |
| 92,0 | 57,0 | 0,6 | 99,8 | 94,5 | 5,3 | 2,5 |
| 23,0 | 23,1 | 2,6 | 38,4 | 37,3 | 1,1 | 9,6 |
| 31,3 | 20,4 | 0,3 | 34,4 | 32,4 | 2,0 | 4,8 |
| 13,4 | 13,2 | 0,4 | 56,6 | 53,8 | 2,8 | 4,0 |
| 23,4 | 16,8 | 1,0 | 22,7 | 11,0 | 11,7 | 2,5 |
| 131,9 | 84,0 | 7,2 | 175,0 | 132,7 | 42,3 | 34,3 |
| 19,2 | 15,5 | 2,8 | 13,4 | 12,9 | 0,5 | 5,0 |
| 39,6 | 33,7 | 3,7 | 75,6 | 52,8 | 22,8 | 4,6 |
| 44,0 | 14,1 | 0,5 | 29,5 | 21,4 | 8,1 | 0,3 |
| - | 0,2 | - | 0,0 | 0,0 | - | - |
| 44,0 | 13,9 | 0,5 | 29,5 | 21,4 | 8,1 | 0,3 |
| 29,2 | 20,8 | 0,3 | 56,5 | 45,7 | 10,8 | 24,4 |
| 380,5 | 205,2 | 19,1 | 533,2 | 449,8 | 83,4 | 18,2 |
| 12,9 | 7,9 | 0,3 | 26,1 | 24,9 | 1,2 | 1,7 |
| 1,9 | 3,9 | 0,5 | 2,0 | 1,8 | 0,3 | 0,1 |
| - | 0,9 | - | 1,2 | 1,2 | - | 0,0 |
| 3,4 | 10,7 | - | 52,0 | 52,0 | - | 0,0 |
| 112,9 | 75,3 | 2,0 | 176,1 | 133,6 | 42,6 | 0,6 |
| 3,6 | 1,3 | - | 1,4 | 1,2 | 0,2 | - |
| 32,6 | 11,9 | 1,9 | 33,3 | 27,2 | 6,1 | 0,9 |
| 15,6 | 10,0 | 4,7 | 61,2 | 57,5 | 3,7 | 0,8 |
| 19,0 | 14,1 | 5,5 | 41,0 | 35,3 | 5,7 | 1,8 |
| 102,3 | 32,9 | 1,0 | 47,1 | 38,3 | 8,8 | 0,2 |
| 57,0 | 28,2 | 1,6 | 54,5 | 46,8 | 7,7 | 12,0 |
| 19,3 | 8,2 | 1,6 | 37,3 | 30,1 | 7,2 | 0,0 |
| 20,3 | 13,8 | 0,8 | 37,0 | 34,1 | 2,9 | 0,0 |
| 3,6 | 1,6 | 0,2 | 1,3 | 1,2 | 0,1 | - |
| 1,0 | 1,7 | 0,3 | 1,4 | 1,4 | - | 0,0 |
| 5,3 | 3,0 | 0,0 | 14,5 | 13,7 | 0,9 | 0,0 |
| 3,8 | 0,4 | 0,0 | 0,6 | 0,4 | 0,2 | - |
| 4,8 | 3,8 | 0,3 | 13,1 | 12,6 | 0,6 | 0,0 |
| 1,8 | 3,3 | - | 4,9 | 3,7 | 1,2 | 0,0 |
| - | - | - | 1,2 | 1,2 | - | 0,0 |

108. ПОСЕВНАЯ ПЛОЩАДЬ КОРМОВЫХ КУЛЬТУР НА СИЛОС (БЕЗ КУКУРУЗЫ)
(тысяч гектаров)

| | Хозяйства всех категорий | сельскохозяйственные организации | | |
|--|-----------------------------|---|-------------------|-------------|
| | | сельскохозяйственные организации, не относящиеся к субъектам малого предпринимательства | малые предприятия | |
| Российская Федерация | 240,3 | 209,2 | 114,2 | 89,9 |
| Центральный федеральный округ | 27,2 | 24,5 | 7,8 | 16,6 |
| Белгородская область | 0,5 | 0,5 | 0,1 | 0,4 |
| Брянская область | 11,8 | 10,7 | 3,5 | 7,2 |
| Владимирская область | 1,1 | 1,1 | 0,6 | 0,5 |
| Воронежская область | 3,0 | 2,9 | 1,0 | 1,9 |
| Ивановская область | 0,2 | 0,2 | - | 0,2 |
| Калужская область | 0,9 | 0,9 | - | 0,9 |
| Курская область | 0,6 | 0,5 | 0,3 | 0,2 |
| Липецкая область | 1,0 | 1,0 | 0,3 | 0,7 |
| Московская область | 1,6 | 1,5 | 0,7 | 0,8 |
| Орловская область | 0,3 | 0,3 | - | 0,3 |
| Смоленская область | 4,1 | 3,2 | 0,8 | 2,3 |
| Тамбовская область | 0,8 | 0,6 | 0,2 | 0,4 |
| Тверская область | 0,3 | 0,2 | - | 0,2 |
| Тульская область | 0,3 | 0,2 | - | 0,2 |
| Ярославская область | 0,8 | 0,7 | 0,4 | 0,3 |
| г. Москва | 0,0 | - | - | - |
| Северо-Западный федеральный округ | 11,6 | 11,1 | 5,1 | 3,9 |
| Республика Карелия | 3,7 | 3,7 | 1,2 | 0,5 |
| Республика Коми | 1,2 | 1,2 | 1,0 | 0,1 |
| Архангельская область | 1,2 | 1,2 | 0,4 | 0,7 |
| Вологодская область | 0,5 | 0,4 | 0,3 | 0,1 |
| Калининградская область | 0,5 | 0,5 | 0,2 | 0,2 |
| Ленинградская область | 1,8 | 1,7 | 0,4 | 1,3 |
| Новгородская область | 0,3 | 0,3 | - | 0,3 |
| Псковская область | 2,4 | 2,2 | 1,5 | 0,6 |
| г. Санкт-Петербург | 0,0 | - | - | - |
| Южный федеральный округ | 9,5 | 8,2 | 6,4 | 1,8 |
| Республика Адыгея | 0,0 | - | - | - |
| Республика Крым | 1,4 | 1,4 | 0,6 | 0,7 |
| Краснодарский край | 1,2 | 0,8 | 0,7 | 0,1 |
| Астраханская область | 0,0 | - | - | - |
| Волгоградская область | 3,0 | 2,7 | 2,2 | 0,5 |
| Ростовская область | 3,8 | 3,3 | 2,9 | 0,4 |
| Северо-Кавказский федеральный округ | 5,4 | 4,6 | 3,1 | 1,1 |
| Республика Дагестан | 0,7 | 0,1 | - | 0,1 |
| Республика Ингушетия | 0,0 | - | - | - |
| Кабардино-Балкарская Республика | 0,1 | 0,1 | - | 0,1 |
| Карачаево-Черкесская Республика | 0,2 | 0,2 | 0,2 | - |
| Чеченская Республика | 0,1 | - | - | - |
| Ставропольский край | 4,2 | 4,2 | 3,0 | 0,9 |

ПОД УРОЖАЙ 2016 ГОДА В ХОЗЯЙСТВАХ ВСЕХ КАТЕГОРИЙ

| в том числе | | | | | | |
|---|-----------------------|---|---|---|--|------------------------|
| в том числе | | подсобные сельскохозяй- ственные предприятия несельскохо- зяйственных организаций | крестьянские (фермерские) хозяйства и индивидуаль- ные предпри- ниматели | в том числе | | хозяйства населения |
| малые предприятия (без микро- предприятий) | микро- предприятия | | | крестьянские (фермерские) хозяйства | индивидуаль- ные предпри- ниматели | |
| 74,4 | 15,5 | 5,2 | 29,6 | 27,3 | 2,3 | 1,5 |
| 12,8 | 3,8 | 0,0 | 2,7 | 2,4 | 0,3 | 0,1 |
| 0,4 | - | - | - | - | - | 0,0 |
| 5,0 | 2,2 | 0,0 | 1,1 | 1,0 | 0,1 | - |
| 0,3 | 0,3 | - | 0,0 | 0,0 | - | 0,0 |
| 1,9 | - | - | 0,0 | 0,0 | - | 0,0 |
| 0,2 | - | - | - | - | - | - |
| - | 0,9 | - | 0,0 | 0,0 | - | 0,0 |
| 0,2 | - | 0,0 | 0,1 | 0,1 | - | - |
| 0,7 | - | - | - | - | - | - |
| 0,8 | 0,1 | - | 0,1 | 0,1 | 0,1 | 0,0 |
| 0,3 | - | - | 0,0 | 0,0 | - | 0,0 |
| 2,2 | 0,1 | 0,0 | 0,9 | 0,8 | 0,0 | - |
| 0,4 | - | - | 0,2 | 0,2 | - | - |
| 0,2 | - | - | 0,2 | 0,2 | - | 0,0 |
| 0,2 | 0,0 | - | 0,1 | - | 0,1 | 0,0 |
| 0,1 | 0,2 | - | 0,0 | 0,0 | - | 0,0 |
| - | - | - | - | - | - | 0,0 |
| 2,8 | 1,1 | 2,2 | 0,4 | 0,4 | 0,0 | 0,1 |
| 0,5 | 0,0 | 2,0 | - | - | - | - |
| 0,1 | - | 0,0 | 0,0 | 0,0 | - | - |
| 0,2 | 0,5 | - | - | - | - | - |
| 0,1 | - | - | 0,1 | 0,1 | - | - |
| 0,2 | 0,0 | 0,1 | - | - | - | - |
| 1,2 | 0,1 | 0,0 | 0,0 | 0,0 | 0,0 | 0,1 |
| 0,1 | 0,2 | - | - | - | - | 0,0 |
| 0,3 | 0,3 | - | 0,2 | 0,2 | - | - |
| - | - | - | - | - | - | 0,0 |
| 1,3 | 0,5 | - | 0,9 | 0,8 | 0,1 | 0,4 |
| - | - | - | 0,0 | - | 0,0 | 0,0 |
| 0,7 | - | - | 0,0 | 0,0 | 0,0 | 0,0 |
| - | 0,1 | - | 0,4 | 0,3 | 0,1 | 0,1 |
| - | - | - | 0,0 | 0,0 | - | 0,0 |
| 0,1 | 0,4 | - | 0,3 | 0,3 | - | 0,0 |
| 0,4 | - | - | 0,2 | 0,2 | 0,0 | 0,3 |
| 1,0 | 0,2 | 0,3 | 0,2 | 0,2 | 0,0 | 0,6 |
| 0,0 | 0,1 | - | - | - | - | 0,6 |
| - | - | - | - | - | - | 0,0 |
| - | 0,1 | - | - | - | - | 0,0 |
| - | - | - | 0,1 | 0,1 | - | 0,0 |
| - | - | - | 0,1 | 0,1 | 0,0 | 0,0 |
| 0,9 | - | 0,3 | 0,0 | 0,0 | 0,0 | 0,0 |

| | Хозяйства всех категорий | сельскохозяйственные организации | | |
|--|-----------------------------|---|-------------------|-------------|
| | | сельскохозяйственные организации, не относящиеся к субъектам малого предпринимательства | малые предприятия | |
| Приволжский федеральный округ | 126,1 | 111,8 | 60,9 | 50,2 |
| Республика Башкортостан | 14,6 | 12,2 | 3,1 | 8,9 |
| Республика Марий Эл | 1,0 | 0,9 | 0,9 | - |
| Республика Татарстан | 61,0 | 56,7 | 42,7 | 13,8 |
| Удмуртская Республика | 5,2 | 4,5 | 3,0 | 1,4 |
| Чувашская Республика | 0,0 | - | - | - |
| Пермский край | 1,0 | 1,0 | 0,6 | 0,3 |
| Кировская область | 4,6 | 4,6 | 3,0 | 1,6 |
| Нижегородская область | 0,5 | 0,5 | 0,1 | 0,4 |
| Оренбургская область | 22,9 | 19,9 | 6,7 | 12,9 |
| Пензенская область | 1,0 | 1,0 | - | 1,0 |
| Самарская область | 10,3 | 9,1 | 0,4 | 8,7 |
| Саратовская область | 3,3 | 0,8 | 0,2 | 0,5 |
| Ульяновская область | 0,7 | 0,7 | 0,1 | 0,6 |
| Уральский федеральный округ | 4,8 | 3,9 | 1,7 | 2,2 |
| Курганская область | 0,7 | 0,4 | 0,1 | 0,2 |
| Свердловская область | 0,2 | 0,2 | 0,2 | - |
| Тюменская область | 1,1 | 0,9 | 0,8 | 0,1 |
| Челябинская область | 2,8 | 2,5 | 0,6 | 1,9 |
| Сибирский федеральный округ | 44,8 | 39,8 | 25,9 | 12,3 |
| Республика Алтай | 2,6 | 2,5 | 2,0 | 0,5 |
| Республика Бурятия | 5,7 | 5,6 | 3,7 | 1,0 |
| Республика Хакасия | 0,0 | - | - | - |
| Алтайский край | 12,5 | 9,2 | 5,7 | 3,6 |
| Забайкальский край | 2,7 | 2,7 | 2,0 | 0,2 |
| Красноярский край | 0,8 | 0,4 | 0,2 | 0,2 |
| Иркутская область | 4,2 | 3,9 | 3,2 | 0,7 |
| Кемеровская область | 0,4 | 0,4 | 0,2 | 0,2 |
| Новосибирская область | 7,3 | 7,3 | 4,1 | 3,1 |
| Омская область | 8,4 | 7,7 | 4,8 | 2,7 |
| Томская область | 0,1 | 0,1 | - | 0,1 |
| Дальневосточный федеральный округ | 10,9 | 5,3 | 3,2 | 1,9 |
| Республика Саха (Якутия) | 2,6 | 2,1 | 0,9 | 1,0 |
| Камчатский край | 0,4 | 0,4 | 0,0 | 0,4 |
| Приморский край | 1,5 | 1,3 | 0,8 | 0,5 |
| Амурская область | 1,6 | 1,6 | 1,5 | 0,0 |
| Магаданская область | 4,7 | - | - | - |
| Сахалинская область | 0,1 | - | - | - |
| Еврейская автономная область | 0,0 | - | - | - |

| в том числе | | | | | | |
|---|-----------------------|---|---|---|--|------------------------|
| в том числе | | подсобные сельскохозяй- ственные предприятия несельскохо- зяйственных организаций | крестьянские (фермерские) хозяйства и индивидуаль- ные предпри- ниматели | в том числе | | хозяйства населения |
| малые предприятия (без микро- предприятий) | микро- предприятия | | | крестьянские (фермерские) хозяйства | индивидуаль- ные предпри- ниматели | |
| 43,2 | 6,9 | 0,8 | 14,1 | 12,9 | 1,2 | 0,2 |
| 7,8 | 1,1 | 0,2 | 2,4 | 2,2 | 0,3 | - |
| - | - | 0,1 | 0,1 | 0,1 | - | - |
| 12,3 | 1,5 | 0,2 | 4,2 | 4,0 | 0,2 | 0,1 |
| 1,4 | 0,0 | 0,1 | 0,7 | - | 0,7 | - |
| - | - | - | 0,0 | 0,0 | - | 0,0 |
| 0,3 | - | - | - | - | - | - |
| 1,6 | - | - | - | - | - | - |
| 0,4 | 0,0 | - | - | - | - | 0,0 |
| 9,1 | 3,8 | 0,3 | 2,9 | 2,9 | - | 0,0 |
| 0,5 | 0,5 | - | 0,0 | 0,0 | - | - |
| 8,7 | - | - | 1,2 | 1,2 | - | 0,0 |
| 0,5 | - | - | 2,6 | 2,5 | 0,1 | 0,0 |
| 0,6 | - | - | 0,0 | 0,0 | - | 0,0 |
| 1,4 | 0,8 | 0,0 | 0,9 | 0,8 | 0,0 | 0,0 |
| - | 0,2 | 0,0 | 0,3 | 0,3 | - | - |
| - | - | - | 0,0 | 0,0 | - | 0,0 |
| 0,1 | - | - | 0,2 | 0,2 | 0,0 | 0,0 |
| 1,3 | 0,6 | - | 0,3 | 0,3 | - | - |
| 10,5 | 1,7 | 1,6 | 4,9 | 4,7 | 0,2 | 0,1 |
| 0,3 | 0,2 | - | 0,1 | 0,1 | - | 0,0 |
| 0,8 | 0,2 | 1,0 | - | - | - | 0,1 |
| - | - | - | - | - | - | 0,0 |
| 3,0 | 0,6 | - | 3,3 | 3,1 | 0,2 | - |
| 0,2 | - | 0,4 | - | - | - | - |
| 0,2 | - | - | 0,5 | 0,5 | - | 0,0 |
| - | 0,7 | 0,0 | 0,3 | 0,3 | - | - |
| 0,2 | - | - | - | - | - | 0,0 |
| 3,0 | 0,2 | - | - | - | - | - |
| 2,7 | - | 0,2 | 0,7 | 0,7 | - | 0,0 |
| 0,1 | - | - | - | - | - | 0,0 |
| 1,4 | 0,5 | 0,2 | 5,6 | 5,2 | 0,4 | 0,0 |
| 0,5 | 0,5 | 0,2 | 0,5 | 0,5 | 0,0 | - |
| 0,3 | 0,0 | - | 0,0 | 0,0 | - | 0,0 |
| 0,5 | - | - | 0,3 | 0,2 | 0,0 | 0,0 |
| 0,0 | - | - | 0,1 | 0,1 | - | 0,0 |
| - | - | - | 4,7 | 4,2 | 0,4 | 0,0 |
| - | - | - | 0,1 | 0,1 | - | - |
| - | - | - | - | - | - | 0,0 |

109. ПОСЕВНАЯ ПЛОЩАДЬ КУКУРУЗЫ НА КОРМ ПОД
(тысяч гектаров)

| | Хозяйства всех категорий | сельскохозяйственные организации | | |
|--|-----------------------------|---|-------------------|--------------|
| | | сельскохозяйственные организации, не относящиеся к субъектам малого предпринимательства | малые предприятия | |
| Российская Федерация | 1244,0 | 1166,6 | 879,3 | 281,1 |
| Центральный федеральный округ | 355,3 | 337,0 | 254,4 | 80,3 |
| Белгородская область | 46,6 | 42,6 | 38,3 | 3,7 |
| Брянская область | 23,3 | 20,2 | 13,1 | 7,0 |
| Владимирская область | 25,0 | 24,8 | 14,8 | 9,9 |
| Воронежская область | 85,6 | 81,6 | 65,4 | 15,8 |
| Ивановская область | 2,8 | 2,8 | 1,2 | 1,6 |
| Калужская область | 15,6 | 15,4 | 9,5 | 5,9 |
| Костромская область | 0,4 | 0,4 | 0,1 | 0,3 |
| Курская область | 19,1 | 17,4 | 13,0 | 4,2 |
| Липецкая область | 18,1 | 16,3 | 11,6 | 4,5 |
| Московская область | 31,7 | 31,5 | 24,9 | 6,2 |
| Орловская область | 22,2 | 21,2 | 19,8 | 1,2 |
| Рязанская область | 31,4 | 30,6 | 21,5 | 9,0 |
| Смоленская область | 6,6 | 6,4 | 5,2 | 1,2 |
| Тамбовская область | 7,2 | 6,7 | 3,7 | 2,8 |
| Тверская область | 2,1 | 2,1 | 1,8 | 0,3 |
| Тульская область | 11,8 | 11,1 | 5,8 | 5,3 |
| Ярославская область | 4,2 | 4,1 | 2,9 | 1,2 |
| г. Москва | 1,8 | 1,7 | 1,7 | - |
| Северо-Западный федеральный округ | 16,2 | 15,9 | 10,2 | 5,5 |
| Вологодская область | 1,1 | 1,0 | 0,9 | 0,1 |
| Калининградская область | 9,3 | 9,1 | 5,1 | 4,1 |
| Ленинградская область | 1,2 | 1,2 | 0,7 | 0,5 |
| Новгородская область | 0,6 | 0,6 | 0,4 | 0,2 |
| Псковская область | 3,9 | 3,8 | 3,0 | 0,6 |
| г. Санкт-Петербург | 0,1 | 0,1 | 0,1 | - |
| Южный федеральный округ | 126,1 | 117,4 | 103,5 | 13,6 |
| Республика Адыгея | 1,4 | 1,1 | 0,8 | 0,3 |
| Республика Калмыкия | 0,0 | 0,0 | - | - |
| Республика Крым | 2,0 | 1,9 | 1,1 | 0,6 |
| Краснодарский край | 86,8 | 82,3 | 75,6 | 6,6 |
| Астраханская область | 0,1 | - | - | - |
| Волгоградская область | 8,5 | 7,7 | 6,7 | 1,1 |
| Ростовская область | 27,3 | 24,3 | 19,3 | 5,0 |
| г. Севастополь | 0,0 | - | - | - |
| Северо-Кавказский федеральный округ | 41,1 | 31,8 | 21,3 | 10,3 |
| Республика Дагестан | 4,2 | 2,5 | 0,8 | 1,7 |
| Республика Ингушетия | 4,5 | 1,4 | 1,0 | 0,4 |
| Кабардино-Балкарская Республика | 6,0 | 4,4 | 1,9 | 2,3 |
| Карачаево-Черкесская Республика | 2,5 | 1,0 | 0,1 | 0,9 |
| Республика Северная Осетия-Алания | 2,7 | 2,4 | 0,0 | 2,4 |
| Чеченская Республика | 1,4 | 1,0 | 0,4 | 0,6 |
| Ставропольский край | 19,9 | 19,0 | 17,0 | 2,0 |

УРОЖАЙ 2016 ГОДА В ХОЗЯЙСТВАХ ВСЕХ КАТЕГОРИЙ

| в том числе | | | | | | |
|---|-----------------------|---|---|---|--|------------------------|
| в том числе | | подсобные сельскохозяй- ственные предприятия несельскохо- зяйственных организаций | крестьянские (фермерские) хозяйства и индивидуаль- ные предпри- ниматели | в том числе | | хозяйства населения |
| малые предприятия (без микро- предприятий) | микро- предприятия | | | крестьянские (фермерские) хозяйства | индивидуаль- ные предпри- ниматели | |
| 240,7 | 40,4 | 6,2 | 72,9 | 62,9 | 10,0 | 4,6 |
| 70,6 | 9,7 | 2,3 | 17,9 | 16,9 | 1,0 | 0,4 |
| 3,5 | 0,2 | 0,6 | 4,0 | 3,5 | 0,5 | 0,0 |
| 5,9 | 1,1 | - | 3,2 | 3,2 | 0,0 | 0,0 |
| 9,6 | 0,3 | - | 0,2 | 0,2 | 0,0 | 0,0 |
| 14,2 | 1,6 | 0,4 | 3,7 | 3,7 | - | 0,3 |
| 1,6 | - | - | 0,0 | 0,0 | - | - |
| 4,2 | 1,7 | 0,0 | 0,2 | 0,2 | 0,0 | 0,0 |
| 0,3 | - | - | - | - | - | - |
| 4,1 | 0,1 | 0,2 | 1,6 | 1,4 | 0,2 | 0,1 |
| 4,3 | 0,2 | 0,2 | 1,8 | 1,8 | - | 0,0 |
| 6,1 | 0,2 | 0,3 | 0,2 | 0,0 | 0,2 | 0,0 |
| 1,0 | 0,2 | 0,2 | 1,0 | 1,0 | - | - |
| 8,2 | 0,8 | 0,2 | 0,7 | 0,7 | - | - |
| 0,9 | 0,3 | 0,0 | 0,2 | 0,2 | 0,0 | 0,0 |
| 2,4 | 0,4 | 0,2 | 0,4 | 0,4 | - | 0,0 |
| 0,2 | 0,2 | 0,0 | - | - | - | 0,0 |
| 2,9 | 2,4 | - | 0,7 | 0,6 | 0,1 | 0,0 |
| 1,2 | - | - | 0,0 | 0,0 | - | 0,0 |
| - | - | - | 0,0 | 0,0 | - | - |
| 5,2 | 0,2 | 0,3 | 0,3 | 0,2 | 0,1 | 0,0 |
| 0,1 | - | - | 0,1 | 0,1 | - | - |
| 4,0 | 0,1 | - | 0,1 | 0,1 | - | 0,0 |
| 0,5 | - | - | 0,0 | - | 0,0 | 0,0 |
| 0,1 | 0,2 | - | 0,0 | 0,0 | - | 0,0 |
| 0,6 | - | 0,3 | 0,1 | 0,0 | 0,1 | - |
| - | - | - | - | - | - | - |
| 11,0 | 2,6 | 0,3 | 7,0 | 5,5 | 1,5 | 1,7 |
| 0,3 | - | - | 0,1 | 0,1 | - | 0,1 |
| - | - | 0,0 | - | - | - | 0,0 |
| 0,6 | - | 0,2 | 0,1 | 0,1 | 0,0 | 0,0 |
| 4,9 | 1,7 | 0,1 | 4,5 | 3,1 | 1,4 | 0,0 |
| - | - | - | 0,1 | 0,1 | - | 0,0 |
| 1,0 | 0,1 | - | 0,8 | 0,8 | 0,0 | 0,0 |
| 4,2 | 0,8 | - | 1,4 | 1,4 | 0,0 | 1,6 |
| - | - | - | - | - | - | 0,0 |
| 6,1 | 4,2 | 0,2 | 7,2 | 5,3 | 1,9 | 2,1 |
| 0,7 | 1,0 | - | 0,3 | 0,2 | 0,0 | 1,5 |
| 0,4 | - | - | 3,0 | 2,5 | 0,5 | 0,0 |
| 1,8 | 0,5 | 0,2 | 1,5 | 0,5 | 0,9 | 0,2 |
| 0,4 | 0,5 | - | 1,4 | 1,3 | 0,1 | 0,1 |
| 0,6 | 1,7 | - | 0,2 | 0,0 | 0,2 | 0,1 |
| 0,6 | 0,1 | - | 0,3 | 0,2 | 0,1 | 0,1 |
| 1,6 | 0,4 | 0,0 | 0,6 | 0,5 | 0,1 | 0,2 |

| | Хозяйства всех категорий | сельскохозяйственные организации | | |
|--|-----------------------------|---|-------------------|--------------|
| | | сельскохозяйственные организации, не относящиеся к субъектам малого предпринимательства | малые предприятия | |
| Приволжский федеральный округ | 433,5 | 405,4 | 279,8 | 123,5 |
| Республика Башкортостан | 70,9 | 65,1 | 38,9 | 25,9 |
| Республика Марий Эл | 2,0 | 1,9 | 1,4 | 0,5 |
| Республика Мордовия | 32,8 | 30,6 | 19,0 | 11,4 |
| Республика Татарстан | 141,6 | 133,9 | 110,3 | 23,5 |
| Удмуртская Республика | 29,9 | 27,9 | 18,1 | 9,4 |
| Чувашская Республика | 9,2 | 8,4 | 3,8 | 4,6 |
| Пермский край | 11,0 | 10,6 | 9,9 | 0,7 |
| Кировская область | 6,2 | 6,2 | 4,8 | 1,3 |
| Нижегородская область | 24,0 | 23,0 | 14,0 | 8,8 |
| Оренбургская область | 40,1 | 38,3 | 29,2 | 8,5 |
| Пензенская область | 15,1 | 13,4 | 9,7 | 3,6 |
| Самарская область | 20,7 | 19,0 | 6,6 | 12,4 |
| Саратовская область | 17,2 | 15,5 | 8,9 | 6,6 |
| Ульяновская область | 13,0 | 11,8 | 5,2 | 6,3 |
| Уральский федеральный округ | 65,7 | 62,8 | 51,9 | 10,8 |
| Курганская область | 3,1 | 2,9 | 1,9 | 1,0 |
| Свердловская область | 19,3 | 19,2 | 17,4 | 1,8 |
| Тюменская область | 17,0 | 15,9 | 13,0 | 3,0 |
| Челябинская область | 26,3 | 24,7 | 19,7 | 5,0 |
| Сибирский федеральный округ | 190,0 | 181,2 | 147,8 | 32,6 |
| Республика Алтай | 0,0 | 0,0 | - | 0,0 |
| Республика Бурятия | 0,0 | - | - | - |
| Республика Хакасия | 4,0 | 3,8 | 1,7 | 2,1 |
| Алтайский край | 63,2 | 57,3 | 42,1 | 15,2 |
| Забайкальский край | 0,6 | 0,6 | 0,5 | 0,1 |
| Красноярский край | 21,5 | 21,3 | 19,8 | 1,5 |
| Иркутская область | 12,4 | 12,1 | 11,1 | 0,2 |
| Кемеровская область | 7,1 | 7,1 | 5,3 | 1,8 |
| Новосибирская область | 42,3 | 41,2 | 32,3 | 8,8 |
| Омская область | 36,6 | 35,7 | 32,9 | 2,7 |
| Томская область | 2,4 | 2,3 | 2,2 | 0,2 |
| Дальневосточный федеральный округ | 16,0 | 15,0 | 10,3 | 4,6 |
| Республика Саха (Якутия) | 0,1 | 0,1 | - | 0,1 |
| Камчатский край | 0,0 | - | - | - |
| Приморский край | 3,4 | 2,9 | 0,7 | 2,0 |
| Хабаровский край | 4,2 | 4,2 | 2,5 | 1,6 |
| Амурская область | 7,5 | 7,2 | 6,8 | 0,4 |
| Сахалинская область | 0,6 | 0,6 | 0,2 | 0,4 |
| Еврейская автономная область | 0,3 | 0,1 | - | 0,1 |

| в том числе | | | | | | |
|---|-----------------------|---|---|---|--|------------------------|
| в том числе | | подсобные сельскохозяй- ственные предприятия несельского- хозяйственных организаций | крестьянские (фермерские) хозяйства и индивидуаль- ные предпри- ниматели | в том числе | | хозяйства населения |
| малые предприятия (без микро- предприятий) | микро- предприятия | | | крестьянские (фермерские) хозяйства | индивидуаль- ные предпри- ниматели | |
| 108,8 | 14,7 | 2,1 | 27,9 | 25,0 | 2,9 | 0,2 |
| 22,6 | 3,3 | 0,2 | 5,8 | 5,3 | 0,5 | 0,0 |
| 0,3 | 0,1 | - | 0,1 | 0,1 | - | 0,0 |
| 9,0 | 2,4 | 0,2 | 2,2 | 2,0 | 0,2 | - |
| 22,4 | 1,2 | 0,1 | 7,6 | 7,4 | 0,2 | 0,0 |
| 9,2 | 0,2 | 0,4 | 2,0 | 0,5 | 1,5 | 0,0 |
| 4,0 | 0,6 | - | 0,8 | 0,8 | 0,0 | 0,0 |
| 0,7 | - | - | 0,4 | 0,4 | 0,0 | 0,0 |
| 1,3 | - | 0,1 | 0,0 | 0,0 | - | 0,0 |
| 7,8 | 1,0 | 0,2 | 1,0 | 1,0 | 0,1 | 0,0 |
| 5,9 | 2,6 | 0,5 | 1,7 | 1,6 | 0,1 | 0,1 |
| 2,5 | 1,1 | 0,1 | 1,7 | 1,7 | - | - |
| 10,9 | 1,5 | - | 1,7 | 1,7 | 0,0 | 0,0 |
| 6,1 | 0,4 | - | 1,6 | 1,6 | 0,0 | 0,0 |
| 6,1 | 0,2 | 0,3 | 1,2 | 1,0 | 0,2 | 0,0 |
| 8,1 | 2,7 | 0,0 | 2,9 | 2,8 | 0,2 | 0,0 |
| 0,7 | 0,4 | 0,0 | 0,2 | 0,2 | - | 0,0 |
| 1,1 | 0,7 | - | 0,1 | 0,1 | - | 0,0 |
| 2,8 | 0,2 | - | 1,1 | 0,9 | 0,2 | 0,0 |
| 3,5 | 1,5 | - | 1,6 | 1,6 | - | 0,0 |
| 27,6 | 5,0 | 0,8 | 8,8 | 6,3 | 2,5 | 0,0 |
| - | 0,0 | - | - | - | - | 0,0 |
| - | - | - | 0,0 | 0,0 | - | 0,0 |
| 1,6 | 0,5 | - | 0,3 | 0,3 | - | 0,0 |
| 11,8 | 3,4 | - | 5,9 | 3,7 | 2,2 | - |
| 0,1 | - | - | - | - | - | - |
| 1,5 | - | - | 0,2 | 0,2 | - | 0,0 |
| 0,1 | 0,1 | 0,7 | 0,3 | 0,1 | 0,2 | - |
| 1,8 | - | - | - | - | - | 0,0 |
| 7,8 | 1,0 | 0,1 | 1,1 | 1,0 | 0,1 | 0,0 |
| 2,7 | - | - | 1,0 | 1,0 | - | 0,0 |
| 0,2 | - | - | 0,1 | 0,1 | - | 0,0 |
| 3,2 | 1,3 | 0,1 | 1,0 | 0,9 | 0,1 | 0,1 |
| 0,1 | - | - | - | - | - | - |
| - | - | - | - | - | - | 0,0 |
| 1,3 | 0,7 | 0,1 | 0,4 | 0,4 | 0,0 | 0,1 |
| 1,6 | 0,0 | - | 0,0 | 0,0 | 0,0 | 0,0 |
| 0,2 | 0,2 | - | 0,3 | 0,3 | - | 0,0 |
| - | 0,4 | - | 0,0 | - | 0,0 | - |
| 0,1 | - | - | 0,2 | 0,2 | 0,0 | 0,0 |

**110. ПОСЕВНАЯ ПЛОЩАДЬ КОРНЕПЛОДНЫХ КОРМОВЫХ
ПОД УРОЖАЙ 2016 ГОДА В ХОЗЯЙСТВАХ**
(тысяч гектаров)

| | Хозяйства всех категорий | сельскохозяйственные организации | | |
|--|-----------------------------|---|-------------------|------------|
| | | сельскохозяйственные организации, не относящиеся к субъектам малого предпринимательства | малые предприятия | |
| Российская Федерация | 18,9 | 2,4 | 1,0 | 1,3 |
| Центральный федеральный округ | 7,6 | 1,1 | 0,4 | 0,7 |
| Белгородская область | 0,9 | 0,1 | 0,1 | - |
| Брянская область | 0,8 | 0,0 | - | - |
| Владимирская область | 0,0 | 0,0 | - | - |
| Воронежская область | 1,4 | 0,4 | 0,3 | 0,1 |
| Ивановская область | 0,0 | - | - | - |
| Калужская область | 0,0 | 0,0 | - | 0,0 |
| Костромская область | 0,6 | 0,6 | - | 0,6 |
| Курская область | 1,6 | 0,0 | 0,0 | - |
| Липецкая область | 0,6 | 0,0 | 0,0 | - |
| Московская область | 0,1 | 0,0 | 0,0 | 0,0 |
| Орловская область | 0,9 | - | - | - |
| Рязанская область | 0,1 | 0,0 | - | 0,0 |
| Смоленская область | 0,1 | 0,0 | - | 0,0 |
| Тамбовская область | 0,1 | 0,0 | - | 0,0 |
| Тверская область | 0,1 | 0,0 | - | - |
| Тульская область | 0,2 | 0,0 | - | 0,0 |
| Ярославская область | 0,1 | 0,0 | - | 0,0 |
| г. Москва | 0,0 | - | - | - |
| Северо-Западный федеральный округ | 0,2 | 0,0 | 0,0 | 0,0 |
| Республика Карелия | 0,0 | 0,0 | - | 0,0 |
| Республика Коми | 0,0 | 0,0 | - | - |
| Вологодская область | 0,0 | - | - | - |
| Калининградская область | 0,1 | 0,0 | - | 0,0 |
| Ленинградская область | 0,0 | - | - | - |
| Новгородская область | 0,0 | 0,0 | - | - |
| Псковская область | 0,0 | 0,0 | 0,0 | 0,0 |
| г. Санкт-Петербург | 0,0 | - | - | - |
| Южный федеральный округ | 1,2 | 0,1 | 0,1 | 0,0 |
| Республика Адыгея | 0,0 | - | - | - |
| Республика Калмыкия | 0,0 | - | - | - |
| Республика Крым | 0,1 | - | - | - |
| Краснодарский край | 0,3 | 0,1 | 0,1 | 0,0 |
| Астраханская область | 0,4 | - | - | - |
| Волгоградская область | 0,0 | - | - | - |
| Ростовская область | 0,4 | 0,1 | 0,1 | - |
| г. Севастополь | 0,0 | 0,0 | 0,0 | - |
| Северо-Кавказский федеральный округ | 1,1 | 0,6 | 0,1 | 0,5 |
| Республика Дагестан | 0,5 | 0,0 | - | 0,0 |
| Кабардино-Балкарская Республика | 0,0 | - | - | - |
| Карачаево-Черкесская Республика | 0,0 | - | - | - |
| Республика Северная Осетия-Алания | 0,4 | 0,4 | - | 0,4 |
| Чеченская Республика | 0,0 | 0,0 | - | 0,0 |
| Ставропольский край | 0,2 | 0,1 | 0,1 | - |

**КУЛЬТУР, ВКЛЮЧАЯ СВЕКЛУ САХАРНУЮ НА КОРМ СКОТУ,
ВСЕХ КАТЕГОРИЙ**

| в том числе | | | | | | |
|---|-----------------------|---|---|---|--|------------------------|
| в том числе | | подсобные сельскохозяй- ственные предприятия несельского- хозяйственных организаций | крестьянские (фермерские) хозяйства и индивидуаль- ные предпри- ниматели | в том числе | | хозяйства населения |
| малые предприятия (без микро- предприятий) | микро- предприятия | | | крестьянские (фермерские) хозяйства | индивидуаль- ные предпри- ниматели | |
| 0,7 | 0,7 | 0,1 | 1,8 | 1,5 | 0,2 | 14,6 |
| 0,3 | 0,4 | 0,0 | 0,3 | 0,2 | 0,1 | 6,1 |
| - | - | 0,0 | 0,0 | - | 0,0 | 0,9 |
| - | - | 0,0 | 0,0 | 0,0 | 0,0 | 0,7 |
| - | - | 0,0 | 0,0 | 0,0 | 0,0 | 0,0 |
| 0,1 | 0,0 | 0,0 | 0,1 | 0,1 | - | 1,0 |
| - | - | - | 0,0 | 0,0 | 0,0 | 0,0 |
| - | 0,0 | 0,0 | 0,0 | 0,0 | 0,0 | 0,0 |
| 0,3 | 0,3 | 0,0 | 0,0 | 0,0 | - | 0,0 |
| - | - | 0,0 | 0,0 | 0,0 | 0,0 | 1,5 |
| - | - | - | 0,0 | 0,0 | 0,0 | 0,6 |
| - | 0,0 | 0,0 | 0,0 | 0,0 | 0,0 | 0,0 |
| - | - | - | 0,0 | 0,0 | - | 0,9 |
| - | 0,0 | 0,0 | 0,0 | - | 0,0 | 0,1 |
| - | 0,0 | - | 0,0 | 0,0 | - | 0,0 |
| 0,0 | - | - | - | - | - | 0,1 |
| - | - | 0,0 | 0,1 | 0,1 | - | 0,0 |
| 0,0 | 0,0 | 0,0 | 0,0 | 0,0 | 0,0 | 0,2 |
| - | 0,0 | 0,0 | 0,0 | 0,0 | 0,0 | 0,0 |
| - | - | - | - | - | - | 0,0 |
| 0,0 | 0,0 | 0,0 | 0,0 | 0,0 | 0,0 | 0,1 |
| 0,0 | 0,0 | 0,0 | - | - | - | 0,0 |
| - | - | 0,0 | 0,0 | 0,0 | - | - |
| - | - | - | 0,0 | 0,0 | - | 0,0 |
| - | 0,0 | 0,0 | 0,0 | 0,0 | 0,0 | 0,1 |
| - | - | - | 0,0 | 0,0 | 0,0 | 0,0 |
| - | - | 0,0 | - | - | - | 0,0 |
| - | 0,0 | - | 0,0 | 0,0 | - | 0,0 |
| - | - | - | - | - | - | 0,0 |
| 0,0 | - | 0,0 | 0,5 | 0,4 | 0,0 | 0,6 |
| - | - | - | - | - | - | 0,0 |
| - | - | - | - | - | - | 0,0 |
| - | - | - | 0,0 | 0,0 | - | 0,1 |
| 0,0 | - | - | 0,0 | 0,0 | - | 0,2 |
| - | - | - | 0,4 | 0,4 | - | 0,0 |
| - | - | - | 0,0 | 0,0 | 0,0 | 0,0 |
| - | - | 0,0 | 0,0 | 0,0 | - | 0,3 |
| - | - | - | - | - | - | 0,0 |
| 0,3 | 0,2 | - | 0,4 | 0,3 | 0,1 | 0,2 |
| - | 0,0 | - | 0,4 | 0,3 | 0,1 | 0,1 |
| - | - | - | 0,0 | 0,0 | - | 0,0 |
| - | - | - | 0,0 | 0,0 | - | 0,0 |
| 0,3 | 0,2 | - | - | - | - | 0,0 |
| - | 0,0 | - | 0,0 | 0,0 | - | 0,0 |
| - | - | - | 0,0 | 0,0 | - | 0,0 |

| | Хозяйства всех категорий | сельскохозяйственные организации | | |
|--|-----------------------------|---|-------------------|------------|
| | | сельскохозяйственные организации, не относящиеся к субъектам малого предпринимательства | малые предприятия | |
| Приволжский федеральный округ | 8,1 | 0,5 | 0,4 | 0,1 |
| Республика Башкортостан | 2,5 | 0,0 | 0,0 | 0,0 |
| Республика Марий Эл | 0,2 | 0,1 | 0,1 | 0,0 |
| Республика Мордовия | 0,5 | 0,0 | - | - |
| Республика Татарстан | 1,8 | 0,2 | 0,2 | 0,0 |
| Удмуртская Республика | 0,2 | 0,1 | 0,1 | - |
| Чувашская Республика | 1,4 | 0,0 | - | 0,0 |
| Пермский край | 0,1 | 0,0 | 0,0 | - |
| Кировская область | 0,0 | - | - | - |
| Нижегородская область | 0,2 | - | - | - |
| Оренбургская область | 0,1 | 0,0 | - | 0,0 |
| Пензенская область | 0,8 | 0,0 | - | - |
| Самарская область | 0,2 | 0,0 | - | 0,0 |
| Саратовская область | 0,0 | - | - | - |
| Ульяновская область | 0,1 | 0,0 | 0,0 | - |
| Уральский федеральный округ | 0,1 | 0,0 | - | 0,0 |
| Курганская область | 0,0 | - | - | - |
| Свердловская область | 0,1 | 0,0 | - | 0,0 |
| Тюменская область | 0,0 | - | - | - |
| в том числе: | | | | |
| Ханты-Мансийский автономный округ - Югра | 0,0 | - | - | - |
| Тюменская область (без автономных округов) | 0,0 | - | - | - |
| Челябинская область | 0,0 | 0,0 | - | 0,0 |
| Сибирский федеральный округ | 0,1 | 0,0 | - | 0,0 |
| Республика Алтай | 0,0 | - | - | - |
| Республика Бурятия | 0,0 | - | - | - |
| Республика Тыва | 0,0 | - | - | - |
| Республика Хакасия | 0,0 | - | - | - |
| Алтайский край | 0,1 | 0,0 | - | 0,0 |
| Забайкальский край | 0,0 | - | - | - |
| Красноярский край | 0,0 | 0,0 | - | - |
| Иркутская область | 0,0 | 0,0 | - | 0,0 |
| Кемеровская область | 0,0 | 0,0 | - | 0,0 |
| Новосибирская область | 0,0 | - | - | - |
| Омская область | 0,0 | - | - | - |
| Томская область | 0,0 | - | - | - |
| Дальневосточный федеральный округ | 0,4 | 0,1 | 0,0 | 0,0 |
| Республика Саха (Якутия) | 0,0 | 0,0 | - | 0,0 |
| Камчатский край | 0,0 | - | - | - |
| Приморский край | 0,0 | 0,0 | - | 0,0 |
| Хабаровский край | 0,0 | 0,0 | - | 0,0 |
| Амурская область | 0,3 | - | - | - |
| Магаданская область | 0,0 | - | - | - |
| Сахалинская область | 0,0 | 0,0 | 0,0 | 0,0 |
| Еврейская автономная область | 0,0 | - | - | - |

| в том числе | | | | | | |
|---|-----------------------|---|---|---|--|------------------------|
| в том числе | | подсобные сельскохозяй- ственные предприятия несельскохо- зяйственных организаций | крестьянские (фермерские) хозяйства и индивидуаль- ные предпри- ниматели | в том числе | | хозяйства населения |
| малые предприятия (без микро- предприятий) | микро- предприятия | | | крестьянские (фермерские) хозяйства | индивидуаль- ные предпри- ниматели | |
| 0,0 | 0,1 | 0,0 | 0,2 | 0,2 | 0,0 | 7,5 |
| - | 0,0 | - | 0,0 | 0,0 | - | 2,4 |
| 0,0 | 0,0 | - | 0,0 | 0,0 | - | 0,1 |
| - | - | 0,0 | 0,0 | 0,0 | - | 0,5 |
| 0,0 | - | - | 0,0 | 0,0 | - | 1,6 |
| - | - | - | 0,0 | 0,0 | 0,0 | 0,1 |
| 0,0 | 0,0 | 0,0 | 0,0 | 0,0 | 0,0 | 1,3 |
| - | - | - | 0,0 | 0,0 | 0,0 | 0,0 |
| - | - | - | 0,0 | 0,0 | 0,0 | 0,0 |
| - | - | - | 0,0 | 0,0 | - | 0,2 |
| 0,0 | - | - | 0,0 | 0,0 | - | 0,0 |
| - | - | 0,0 | 0,0 | 0,0 | - | 0,8 |
| - | 0,0 | - | 0,0 | - | 0,0 | 0,2 |
| - | - | - | 0,0 | 0,0 | - | 0,0 |
| - | - | - | 0,0 | 0,0 | - | 0,1 |
| 0,0 | 0,0 | - | 0,0 | 0,0 | 0,0 | 0,1 |
| - | - | - | - | - | - | 0,0 |
| 0,0 | 0,0 | - | 0,0 | 0,0 | 0,0 | 0,0 |
| - | - | - | - | - | - | 0,0 |
| - | - | - | - | - | - | 0,0 |
| - | - | - | - | - | - | 0,0 |
| - | 0,0 | - | 0,0 | 0,0 | - | 0,0 |
| 0,0 | - | 0,0 | 0,0 | 0,0 | 0,0 | 0,1 |
| - | - | - | - | - | - | 0,0 |
| - | - | - | 0,0 | 0,0 | - | - |
| - | - | 0,0 | 0,0 | 0,0 | 0,0 | 0,0 |
| 0,0 | - | - | 0,0 | 0,0 | - | 0,0 |
| 0,0 | - | - | - | - | - | 0,0 |
| - | - | - | - | - | - | 0,0 |
| - | - | - | - | - | - | 0,0 |
| - | - | - | 0,0 | 0,0 | - | 0,0 |
| 0,0 | 0,0 | 0,0 | 0,4 | 0,3 | 0,0 | 0,0 |
| 0,0 | 0,0 | - | 0,0 | - | 0,0 | 0,0 |
| - | - | - | - | - | - | 0,0 |
| - | 0,0 | 0,0 | 0,0 | 0,0 | 0,0 | 0,0 |
| - | 0,0 | - | - | - | - | 0,0 |
| - | - | - | 0,3 | 0,3 | - | 0,0 |
| - | - | - | 0,0 | 0,0 | - | - |
| 0,0 | - | - | 0,0 | 0,0 | 0,0 | 0,0 |
| - | - | - | - | - | - | 0,0 |

111. СТРУКТУРА ОБЩЕЙ ПОСЕВНОЙ ПЛОЩАДИ СЕЛЬСКОХОЗЯЙСТВЕННЫХ
(в процентах от общей посевной)

| | Сельскохозяйственные организации | в том числе | | |
|--|----------------------------------|---|-------------------|--|
| | | сельскохозяйственные организации, не относящиеся к субъектам малого предпринимательства | малые предприятия | в том числе |
| | | | | малые предприятия (без микропредприятий) |
| Российская Федерация | 69,0 | 37,2 | 30,8 | 20,5 |
| Центральный федеральный округ | 77,8 | 47,0 | 29,7 | 21,4 |
| Белгородская область | 79,5 | 69,3 | 9,1 | 7,1 |
| Брянская область | 78,1 | 46,2 | 31,4 | 21,5 |
| Владимирская область | 90,1 | 37,3 | 50,6 | 42,8 |
| Воронежская область | 70,4 | 46,9 | 22,9 | 17,4 |
| Ивановская область | 81,3 | 18,2 | 61,5 | 48,0 |
| Калужская область | 81,6 | 26,5 | 53,0 | 32,3 |
| Костромская область | 82,6 | 11,6 | 68,6 | 53,7 |
| Курская область | 76,6 | 56,4 | 19,3 | 14,9 |
| Липецкая область | 78,5 | 60,1 | 17,5 | 14,5 |
| Московская область | 87,4 | 53,1 | 33,2 | 23,4 |
| Орловская область | 77,9 | 63,8 | 11,8 | 7,0 |
| Рязанская область | 82,6 | 37,8 | 43,8 | 33,3 |
| Смоленская область | 80,2 | 20,1 | 56,1 | 36,2 |
| Тамбовская область | 72,3 | 37,6 | 33,6 | 26,8 |
| Тверская область | 88,0 | 17,7 | 67,3 | 35,1 |
| Тульская область | 74,9 | 28,8 | 46,0 | 31,1 |
| Ярославская область | 93,5 | 37,3 | 55,8 | 39,4 |
| г. Москва | 91,1 | 90,9 | 0,0 | - |
| Северо-Западный федеральный округ | 84,9 | 40,5 | 43,6 | 30,5 |
| Республика Карелия | 88,0 | 64,9 | 15,4 | 7,7 |
| Республика Коми | 77,6 | 40,6 | 36,2 | 33,6 |
| Архангельская область | 69,0 | 33,6 | 35,1 | 29,6 |
| в том числе: | | | | |
| Ненецкий автономный округ | - | - | - | - |
| Архангельская область (без автономного округа) | 69,0 | 33,7 | 35,1 | 29,6 |
| Вологодская область | 85,8 | 51,5 | 34,1 | 28,2 |
| Калининградская область | 85,5 | 28,0 | 56,1 | 46,9 |
| Ленинградская область | 88,1 | 55,8 | 31,8 | 26,0 |
| Мурманская область | 82,1 | 78,2 | 1,8 | - |
| Новгородская область | 81,4 | 17,1 | 63,7 | 22,3 |
| Псковская область | 87,6 | 36,7 | 50,1 | 30,3 |
| г. Санкт-Петербург | 91,8 | 73,2 | 15,6 | - |
| Южный федеральный округ | 64,3 | 34,8 | 28,2 | 18,3 |
| Республика Адыгея | 40,8 | 12,7 | 27,0 | 15,1 |
| Республика Калмыкия | 40,2 | 15,8 | 21,8 | 11,3 |
| Республика Крым | 65,2 | 23,1 | 41,4 | 22,4 |
| Краснодарский край | 67,4 | 48,3 | 18,4 | 9,7 |
| Астраханская область | 15,7 | 2,7 | 10,0 | 4,0 |
| Волгоградская область | 62,7 | 26,1 | 35,7 | 24,7 |
| Ростовская область | 66,1 | 34,6 | 29,8 | 21,1 |
| г. Севастополь | 65,4 | 65,4 | - | - |
| Северо-Кавказский федеральный округ | 68,6 | 43,8 | 23,4 | 12,2 |
| Республика Дагестан | 34,6 | 6,7 | 27,9 | 9,7 |
| Республика Ингушетия | 55,5 | 42,3 | 13,1 | 8,7 |
| Кабардино-Балкарская Республика | 42,4 | 17,8 | 21,7 | 8,6 |
| Карачаево-Черкесская Республика | 37,9 | 14,0 | 23,4 | 8,2 |
| Республика Северная Осетия-Алания | 66,5 | 8,2 | 52,3 | 14,0 |
| Чеченская Республика | 58,8 | 37,5 | 21,2 | 5,8 |
| Ставропольский край | 77,8 | 54,8 | 21,7 | 13,6 |

КУЛЬТУР ПОД УРОЖАЙ 2016 ГОДА ПО КАТЕГОРИЯМ ХОЗЯЙСТВ

площади в хозяйствах всех категорий)

| микро- предприятия | подсобные сельскохозяй- ственные пред- приятия несель- скохозяйствен- ных организаций | Крестьянские (фермерские) хозяйства и ин- дивидуальные предпринима- тели | в том числе | | Хозяйства населения |
|-----------------------|--|---|---|--|------------------------|
| | | | крестьянские (фермерские) хозяйства | индивидуальные предпринима- тели | |
| 10,3 | 1,0 | 27,8 | 24,4 | 3,4 | 3,3 |
| 8,2 | 1,2 | 18,4 | 16,4 | 1,9 | 3,8 |
| 2,0 | 1,1 | 15,1 | 12,6 | 2,5 | 5,4 |
| 10,0 | 0,5 | 17,6 | 16,0 | 1,6 | 4,3 |
| 7,8 | 2,1 | 5,6 | 4,6 | 1,0 | 4,3 |
| 5,5 | 0,6 | 24,9 | 24,5 | 0,4 | 4,7 |
| 13,5 | 1,6 | 15,9 | 11,1 | 4,7 | 2,8 |
| 20,7 | 2,1 | 13,5 | 12,6 | 0,9 | 4,9 |
| 14,9 | 2,4 | 14,3 | 13,8 | 0,5 | 3,1 |
| 4,3 | 0,9 | 19,3 | 15,2 | 4,1 | 4,0 |
| 3,1 | 0,8 | 17,3 | 15,9 | 1,4 | 4,1 |
| 9,8 | 1,1 | 7,4 | 2,6 | 4,7 | 5,2 |
| 4,7 | 2,3 | 19,5 | 18,8 | 0,6 | 2,7 |
| 10,5 | 1,0 | 14,7 | 14,5 | 0,3 | 2,6 |
| 19,9 | 3,9 | 15,9 | 14,1 | 1,8 | 3,9 |
| 6,8 | 1,2 | 24,6 | 22,0 | 2,6 | 3,1 |
| 32,2 | 2,9 | 9,9 | 8,7 | 1,2 | 2,1 |
| 14,9 | 0,2 | 22,9 | 18,7 | 4,2 | 2,2 |
| 16,4 | 0,4 | 4,0 | 3,4 | 0,6 | 2,6 |
| 0,0 | 0,3 | 1,4 | 1,4 | 0,0 | 7,4 |
| 13,1 | 0,8 | 10,3 | 9,3 | 1,0 | 4,9 |
| 7,6 | 7,8 | 3,3 | 2,8 | 0,5 | 8,7 |
| 2,6 | 0,9 | 10,5 | 10,5 | 0,0 | 11,8 |
| 5,5 | 0,3 | 21,0 | 18,1 | 2,9 | 10,0 |
| - | - | 0,3 | - | 0,3 | 99,7 |
| 5,5 | 0,3 | 21,1 | 18,2 | 2,9 | 9,9 |
| 5,9 | 0,2 | 10,9 | 10,0 | 0,9 | 3,2 |
| 9,3 | 1,4 | 11,1 | 9,0 | 2,1 | 3,4 |
| 5,8 | 0,5 | 6,0 | 5,7 | 0,4 | 5,9 |
| 1,8 | 2,1 | 8,7 | 8,7 | 0,0 | 9,2 |
| 41,4 | 0,6 | 13,6 | 12,5 | 1,1 | 5,0 |
| 19,8 | 0,8 | 7,8 | 7,7 | 0,1 | 4,6 |
| 15,6 | 3,0 | 0,0 | - | 0,0 | 8,2 |
| 9,9 | 1,2 | 33,3 | 29,0 | 4,3 | 2,5 |
| 11,9 | 1,1 | 55,7 | 39,6 | 16,1 | 3,5 |
| 10,5 | 2,6 | 54,0 | 52,6 | 1,5 | 5,8 |
| 19,0 | 0,6 | 26,6 | 19,6 | 7,0 | 8,3 |
| 8,7 | 0,7 | 30,4 | 22,8 | 7,5 | 2,2 |
| 6,1 | 3,0 | 72,5 | 71,1 | 1,4 | 11,8 |
| 10,9 | 0,9 | 35,6 | 33,3 | 2,3 | 1,7 |
| 8,7 | 1,7 | 32,1 | 29,8 | 2,2 | 1,9 |
| - | 0,0 | 2,4 | 1,3 | 1,1 | 32,2 |
| 11,2 | 1,4 | 25,3 | 20,4 | 4,9 | 6,1 |
| 18,2 | 0,1 | 14,6 | 10,7 | 3,8 | 50,8 |
| 4,4 | - | 39,6 | 37,7 | 1,9 | 4,9 |
| 13,2 | 2,9 | 53,2 | 21,3 | 31,9 | 4,3 |
| 15,1 | 0,6 | 49,7 | 45,7 | 4,0 | 12,4 |
| 38,3 | 6,0 | 29,9 | 3,2 | 26,8 | 3,6 |
| 15,4 | 0,2 | 37,3 | 28,6 | 8,7 | 3,9 |
| 8,2 | 1,3 | 21,4 | 20,3 | 1,1 | 0,8 |

| | Сельскохозяйственные организации | в том числе | | |
|--|----------------------------------|---|-------------------|--|
| | | сельскохозяйственные организации, не относящиеся к субъектам малого предпринимательства | малые предприятия | в том числе |
| | | | | малые предприятия (без микропредприятий) |
| Приволжский федеральный округ | 69,2 | 34,2 | 34,1 | 24,0 |
| Республика Башкортостан | 69,4 | 32,7 | 36,0 | 25,1 |
| Республика Марий Эл | 79,0 | 34,6 | 43,8 | 31,0 |
| Республика Мордовия | 82,9 | 53,5 | 28,6 | 21,5 |
| Республика Татарстан | 80,6 | 58,1 | 21,9 | 18,3 |
| Удмуртская Республика | 82,1 | 45,6 | 34,8 | 31,4 |
| Чувашская Республика | 60,8 | 19,6 | 40,1 | 27,3 |
| Пермский край | 83,4 | 48,2 | 34,7 | 29,3 |
| Кировская область | 91,6 | 57,3 | 33,4 | 25,7 |
| Нижегородская область | 81,8 | 28,5 | 52,4 | 36,2 |
| Оренбургская область | 59,0 | 25,5 | 32,4 | 18,1 |
| Пензенская область | 72,2 | 46,4 | 24,1 | 15,8 |
| Самарская область | 71,6 | 22,2 | 48,9 | 34,9 |
| Саратовская область | 50,1 | 20,5 | 29,0 | 21,1 |
| Ульяновская область | 73,6 | 21,7 | 51,3 | 34,0 |
| Уральский федеральный округ | 66,5 | 35,5 | 30,6 | 17,5 |
| Курганская область | 61,7 | 19,0 | 42,3 | 20,3 |
| Свердловская область | 75,7 | 51,7 | 23,3 | 13,6 |
| Тюменская область | 80,7 | 51,6 | 28,8 | 19,7 |
| в том числе: | | | | |
| Ханты-Мансийский автономный округ - Югра | 14,3 | ... | 7,2 | - |
| Ямало-Ненецкий автономный округ | 52,9 | ... | 17,1 | 5,7 |
| Тюменская область (без автономных округов) | 81,2 | 51,9 | 29,0 | 19,8 |
| Челябинская область | 57,6 | 30,9 | 26,3 | 15,8 |
| Сибирский федеральный округ | 63,8 | 32,9 | 30,1 | 18,8 |
| Республика Алтай | 49,1 | 14,9 | 33,0 | 21,3 |
| Республика Бурятия | 75,7 | 15,7 | 55,8 | 33,7 |
| Республика Тыва | 53,1 | 21,7 | 29,4 | 10,7 |
| Республика Хакасия | 52,5 | 36,1 | 16,1 | 5,2 |
| Алтайский край | 59,5 | 25,8 | 33,2 | 19,4 |
| Забайкальский край | 68,0 | 23,2 | 43,2 | 31,3 |
| Красноярский край | 81,9 | 50,7 | 30,2 | 19,7 |
| Иркутская область | 53,8 | 28,0 | 23,8 | 15,4 |
| Кемеровская область | 60,1 | 23,9 | 34,0 | 17,5 |
| Новосибирская область | 75,9 | 43,1 | 32,0 | 24,1 |
| Омская область | 56,1 | 34,1 | 21,6 | 13,9 |
| Томская область | 71,9 | 37,2 | 33,4 | 19,0 |
| Дальневосточный федеральный округ | 62,0 | 31,3 | 29,3 | 17,2 |
| Республика Саха (Якутия) | 64,1 | 18,4 | 41,9 | 24,4 |
| Камчатский край | 78,2 | 54,2 | 22,4 | 11,4 |
| Приморский край | 60,5 | 23,2 | 36,2 | 16,0 |
| Хабаровский край | 69,4 | 33,6 | 34,3 | 26,2 |
| Амурская область | 64,1 | 36,3 | 26,7 | 18,1 |
| Магаданская область | 3,4 | 0,0 | 3,3 | 2,3 |
| Сахалинская область | 65,9 | 39,6 | 26,1 | 7,0 |
| Еврейская автономная область | 41,2 | 10,6 | 26,9 | 7,6 |
| Чукотский автономный округ | 10,1 | 10,1 | - | - |

| микро- предприятия | подсобные сельскохозяй- ственные пред- приятия несель- скохозяйствен- ных организаций | Крестьянские (фермерские) хозяйства и ин- дивидуальные предпринима- тели | в том числе | | Хозяйства населения |
|-----------------------|--|---|---|--|------------------------|
| | | | крестьянские (фермерские) хозяйства | индивидуальные предпринима- тели | |
| 10,1 | 0,9 | 27,7 | 24,7 | 2,9 | 3,1 |
| 10,9 | 0,7 | 27,2 | 25,2 | 2,0 | 3,4 |
| 12,9 | 0,6 | 10,9 | 6,9 | 4,0 | 10,1 |
| 7,1 | 0,8 | 12,7 | 12,2 | 0,5 | 4,5 |
| 3,6 | 0,5 | 15,6 | 14,9 | 0,8 | 3,8 |
| 3,4 | 1,7 | 13,1 | 1,5 | 11,6 | 4,8 |
| 12,8 | 1,1 | 24,6 | 24,2 | 0,4 | 14,6 |
| 5,4 | 0,5 | 13,1 | 11,4 | 1,7 | 3,4 |
| 7,7 | 1,0 | 6,4 | 4,8 | 1,6 | 2,0 |
| 16,3 | 0,9 | 14,3 | 13,1 | 1,2 | 3,9 |
| 14,2 | 1,1 | 38,4 | 35,9 | 2,6 | 2,5 |
| 8,3 | 1,8 | 23,7 | 22,7 | 1,0 | 4,1 |
| 13,9 | 0,6 | 26,9 | 24,3 | 2,6 | 1,5 |
| 7,9 | 0,6 | 49,0 | 44,5 | 4,5 | 0,9 |
| 17,3 | 0,6 | 24,3 | 14,6 | 9,7 | 2,1 |
| 13,1 | 0,4 | 28,6 | 24,0 | 4,6 | 4,9 |
| 21,9 | 0,4 | 34,8 | 34,1 | 0,8 | 3,5 |
| 9,7 | 0,7 | 19,0 | 12,9 | 6,1 | 5,2 |
| 9,1 | 0,2 | 17,3 | 13,6 | 3,7 | 2,0 |
| 7,2 | ... | 9,4 | 9,3 | 0,1 | 76,3 |
| 11,4 | ... | 0,2 | 0,1 | 0,1 | 46,9 |
| 9,1 | 0,2 | 17,4 | 13,6 | 3,7 | 1,5 |
| 10,5 | 0,4 | 34,9 | 27,6 | 7,3 | 7,5 |
| 11,2 | 0,8 | 34,1 | 30,1 | 4,0 | 2,1 |
| 11,8 | 1,2 | 41,5 | 39,9 | 1,7 | 9,3 |
| 22,2 | 4,1 | 16,9 | 11,5 | 5,4 | 7,4 |
| 18,7 | 2,0 | 38,4 | 38,4 | 0,1 | 8,4 |
| 10,9 | 0,3 | 44,2 | 44,1 | 0,1 | 3,3 |
| 13,8 | 0,5 | 39,9 | 34,7 | 5,2 | 0,7 |
| 11,9 | 1,6 | 22,2 | 18,6 | 3,6 | 9,8 |
| 10,5 | 1,0 | 15,5 | 12,7 | 2,8 | 2,6 |
| 8,3 | 2,1 | 41,5 | 38,8 | 2,7 | 4,7 |
| 16,5 | 2,2 | 36,4 | 32,0 | 4,4 | 3,5 |
| 7,8 | 0,8 | 22,8 | 20,1 | 2,8 | 1,2 |
| 7,7 | 0,4 | 41,2 | 37,3 | 3,9 | 2,7 |
| 14,4 | 1,3 | 25,4 | 20,7 | 4,7 | 2,7 |
| 12,2 | 1,4 | 34,8 | 31,5 | 3,3 | 3,2 |
| 17,5 | 3,7 | 23,9 | 21,7 | 2,2 | 12,0 |
| 10,9 | 1,7 | 13,7 | 13,4 | 0,3 | 8,1 |
| 20,2 | 1,2 | 34,2 | 28,8 | 5,4 | 5,3 |
| 8,1 | 1,5 | 17,2 | 14,7 | 2,5 | 13,4 |
| 8,6 | 1,1 | 34,6 | 32,1 | 2,6 | 1,3 |
| 1,0 | - | 91,1 | 80,1 | 11,0 | 5,5 |
| 19,1 | 0,1 | 24,6 | 19,0 | 5,6 | 9,5 |
| 19,3 | 3,7 | 55,7 | 51,8 | 4,0 | 3,1 |
| - | - | - | - | - | 89,9 |

112. СТРУКТУРА ПОСЕВНОЙ ПЛОЩАДИ ЗЕРНОВЫХ И ЗЕРНОБОБОВЫХ
(в процентах от посевной площади зерновых и зернобобовых)

| | Сельскохозяйственные организации | в том числе | | |
|--|----------------------------------|---|-------------------|--|
| | | сельскохозяйственные организации, не относящиеся к субъектам малого предпринимательства | малые предприятия | в том числе |
| | | | | малые предприятия (без микропредприятий) |
| Российская Федерация | 67,8 | 36,5 | 30,3 | 20,0 |
| Центральный федеральный округ | 77,1 | 48,0 | 28,0 | 20,9 |
| Белгородская область | 80,3 | 68,7 | 10,3 | 7,8 |
| Брянская область | 74,0 | 38,4 | 34,8 | 23,8 |
| Владимирская область | 96,7 | 45,8 | 48,3 | 43,0 |
| Воронежская область | 70,2 | 45,0 | 24,5 | 18,5 |
| Ивановская область | 82,7 | 19,7 | 62,7 | 50,8 |
| Калужская область | 84,4 | 29,3 | 52,0 | 29,7 |
| Костромская область | 88,7 | 14,2 | 71,8 | 62,1 |
| Курская область | 77,4 | 55,5 | 21,0 | 16,3 |
| Липецкая область | 79,5 | 60,8 | 17,8 | 14,7 |
| Московская область | 92,6 | 56,7 | 35,0 | 23,3 |
| Орловская область | 76,0 | 61,7 | 12,3 | 7,3 |
| Рязанская область | 82,8 | 34,6 | 47,0 | 36,1 |
| Смоленская область | 81,2 | 26,6 | 49,9 | 35,7 |
| Тамбовская область | 74,5 | 38,2 | 35,0 | 28,1 |
| Тверская область | 83,4 | 27,9 | 53,6 | 36,7 |
| Тульская область | 74,6 | 26,6 | 47,8 | 33,3 |
| Ярославская область | 97,0 | 47,2 | 49,7 | 40,7 |
| г. Москва | 99,8 | 99,4 | 0,1 | - |
| Северо-Западный федеральный округ | 89,3 | 46,8 | 41,9 | 31,3 |
| Республика Коми | 100 | - | - | - |
| Архангельская область | 100 | 86,6 | 12,5 | 12,5 |
| Вологодская область | 89,4 | 59,6 | 29,8 | 26,3 |
| Калининградская область | 86,3 | 24,6 | 60,2 | 48,6 |
| Ленинградская область | 94,9 | 66,0 | 28,5 | 18,6 |
| Мурманская область | - | - | - | - |
| Новгородская область | 84,9 | 41,4 | 43,4 | 13,1 |
| Псковская область | 93,8 | 56,4 | 36,7 | 20,1 |
| г. Санкт-Петербург | 99,9 | 86,8 | 13,1 | - |
| Южный федеральный округ | 63,7 | 34,0 | 28,4 | 18,4 |
| Республика Адыгея | 44,4 | 14,0 | 29,5 | 17,0 |
| Республика Калмыкия | 42,5 | 17,0 | 22,6 | 11,0 |
| Республика Крым | 62,8 | 22,3 | 40,0 | 21,1 |
| Краснодарский край | 65,2 | 44,8 | 19,7 | 10,3 |
| Астраханская область | 26,4 | 1,4 | 18,8 | 10,6 |
| Волгоградская область | 62,4 | 26,6 | 34,9 | 24,6 |
| Ростовская область | 66,0 | 34,1 | 30,0 | 21,1 |
| г. Севастополь | 99,2 | 99,2 | - | - |
| Северо-Кавказский федеральный округ | 71,2 | 45,5 | 24,2 | 12,7 |
| Республика Дагестан | 50,7 | 12,2 | 38,4 | 12,7 |
| Республика Ингушетия | 58,7 | 45,3 | 13,5 | 8,3 |
| Кабардино-Балкарская Республика | 41,2 | 16,8 | 21,4 | 8,0 |
| Карачаево-Черкесская Республика | 43,5 | 18,5 | 24,5 | 9,0 |
| Республика Северная Осетия-Алания | 64,1 | 7,8 | 51,4 | 12,3 |
| Чеченская Республика | 61,7 | 40,6 | 21,0 | 5,3 |
| Ставропольский край | 77,4 | 53,5 | 22,5 | 13,8 |

КУЛЬТУР ПОД УРОЖАЙ 2016 ГОДА ПО КАТЕГОРИЯМ ХОЗЯЙСТВ
(культур в хозяйствах всех категорий)

| микро- предприятия | подсобные сельскохозяй- ственные пред- приятия несель- скохозяйствен- ных организаций | Крестьянские (фермерские) хозяйства и ин- дивидуальные предпринима- тели | в том числе | | Хозяйства населения |
|-----------------------|--|---|---|--|------------------------|
| | | | крестьянские (фермерские) хозяйства | индивидуальные предпринима- тели | |
| 10,3 | 1,0 | 31,2 | 27,5 | 3,7 | 1,0 |
| 7,0 | 1,2 | 22,2 | 19,9 | 2,2 | 0,7 |
| 2,5 | 1,3 | 18,6 | 15,7 | 2,9 | 1,1 |
| 11,1 | 0,7 | 24,0 | 21,5 | 2,5 | 2,0 |
| 5,3 | 2,6 | 3,2 | 2,9 | 0,3 | 0,1 |
| 6,1 | 0,6 | 29,1 | 28,6 | 0,5 | 0,7 |
| 12,0 | 0,3 | 16,9 | 8,5 | 8,4 | 0,4 |
| 22,3 | 3,1 | 13,8 | 13,0 | 0,8 | 1,8 |
| 9,8 | 2,6 | 11,0 | 10,9 | 0,1 | 0,3 |
| 4,7 | 0,9 | 21,9 | 16,9 | 4,9 | 0,7 |
| 3,2 | 0,9 | 19,5 | 18,2 | 1,4 | 0,9 |
| 11,7 | 0,9 | 7,4 | 3,2 | 4,2 | 0,0 |
| 5,0 | 2,1 | 23,0 | 22,2 | 0,8 | 1,0 |
| 10,9 | 1,2 | 17,2 | 16,9 | 0,3 | 0,0 |
| 14,1 | 4,7 | 16,8 | 14,4 | 2,4 | 2,1 |
| 6,9 | 1,3 | 25,3 | 22,6 | 2,7 | 0,2 |
| 16,9 | 1,8 | 15,9 | 14,2 | 1,7 | 0,7 |
| 14,6 | 0,1 | 25,2 | 20,0 | 5,2 | 0,2 |
| 9,0 | 0,2 | 2,6 | 2,2 | 0,3 | 0,4 |
| 0,1 | 0,3 | 0,2 | 0,2 | - | 0,0 |
| 10,6 | 0,7 | 9,8 | 8,8 | 1,0 | 0,9 |
| - | 100 | - | - | - | - |
| - | 0,9 | - | - | - | - |
| 3,5 | 0,0 | 10,4 | 10,2 | 0,2 | 0,3 |
| 11,7 | 1,5 | 12,4 | 9,9 | 2,5 | 1,3 |
| 9,9 | 0,4 | 5,1 | 5,0 | 0,0 | 0,1 |
| - | - | - | - | - | 100 |
| 30,3 | - | 14,8 | 14,2 | 0,6 | 0,3 |
| 16,6 | 0,6 | 3,4 | 3,3 | 0,1 | 2,8 |
| 13,1 | - | - | - | - | 0,1 |
| 10,0 | 1,3 | 35,0 | 30,5 | 4,5 | 1,3 |
| 12,5 | 0,8 | 54,8 | 38,6 | 16,2 | 0,8 |
| 11,6 | 2,9 | 51,3 | 50,1 | 1,2 | 6,3 |
| 19,0 | 0,5 | 27,7 | 20,4 | 7,3 | 9,5 |
| 9,3 | 0,8 | 34,0 | 25,6 | 8,4 | 0,8 |
| 8,2 | 6,3 | 73,6 | 73,6 | - | 0,0 |
| 10,3 | 0,9 | 37,4 | 35,4 | 2,0 | 0,3 |
| 8,9 | 1,8 | 33,1 | 30,8 | 2,4 | 0,9 |
| - | - | - | - | - | 0,8 |
| 11,5 | 1,5 | 26,9 | 21,8 | 5,1 | 1,9 |
| 25,7 | - | 17,4 | 14,8 | 2,5 | 32,0 |
| 5,2 | - | 40,6 | 39,7 | 0,9 | 0,6 |
| 13,4 | 3,0 | 58,3 | 24,0 | 34,3 | 0,5 |
| 15,5 | 0,5 | 47,9 | 44,4 | 3,5 | 8,5 |
| 39,2 | 4,9 | 34,8 | 3,9 | 30,9 | 1,2 |
| 15,7 | 0,2 | 37,2 | 28,6 | 8,6 | 1,1 |
| 8,7 | 1,4 | 22,4 | 21,3 | 1,1 | 0,2 |

| | Сельскохозяйственные организации | в том числе | | |
|--|----------------------------------|---|-------------------|--|
| | | сельскохозяйственные организации, не относящиеся к субъектам малого предпринимательства | малые предприятия | в том числе |
| | | | | малые предприятия (без микропредприятий) |
| Приволжский федеральный округ | 69,0 | 34,4 | 33,7 | 23,7 |
| Республика Башкортостан | 70,3 | 33,8 | 35,7 | 25,0 |
| Республика Марий Эл | 90,2 | 45,7 | 44,0 | 31,3 |
| Республика Мордовия | 85,7 | 54,6 | 30,3 | 22,5 |
| Республика Татарстан | 80,9 | 57,4 | 22,9 | 19,0 |
| Удмуртская Республика | 86,3 | 51,6 | 32,7 | 30,1 |
| Чувашская Республика | 69,0 | 22,8 | 45,1 | 30,8 |
| Пермский край | 89,7 | 56,7 | 32,6 | 27,7 |
| Кировская область | 93,9 | 61,2 | 31,5 | 24,2 |
| Нижегородская область | 84,3 | 29,8 | 53,8 | 38,0 |
| Оренбургская область | 57,9 | 25,2 | 31,5 | 17,9 |
| Пензенская область | 76,7 | 52,4 | 22,8 | 16,3 |
| Самарская область | 71,3 | 21,6 | 49,0 | 35,2 |
| Саратовская область | 49,1 | 20,9 | 27,5 | 20,6 |
| Ульяновская область | 75,8 | 25,1 | 50,2 | 33,6 |
| Уральский федеральный округ | 64,2 | 32,4 | 31,4 | 17,5 |
| Курганская область | 61,0 | 18,9 | 41,9 | 19,7 |
| Свердловская область | 81,4 | 54,9 | 26,0 | 15,4 |
| Тюменская область | 79,8 | 50,8 | 28,8 | 18,8 |
| в том числе: | | | | |
| Ханты-Мансийский автономный округ - Югра | - | - | - | - |
| Тюменская область (без автономных округов) | 79,9 | 50,8 | 28,8 | 18,8 |
| Челябинская область | 54,4 | 28,2 | 25,7 | 15,6 |
| Сибирский федеральный округ | 61,2 | 29,7 | 30,7 | 18,6 |
| Республика Алтай | 80,9 | 21,3 | 51,9 | 46,7 |
| Республика Бурятия | 76,3 | 18,3 | 54,4 | 35,0 |
| Республика Тыва | 62,7 | 17,9 | 37,5 | 23,6 |
| Республика Хакасия | 60,7 | 44,4 | 15,7 | 4,1 |
| Алтайский край | 57,5 | 23,0 | 34,0 | 19,4 |
| Забайкальский край | 74,1 | 25,7 | 46,4 | 35,0 |
| Красноярский край | 81,8 | 45,8 | 34,9 | 21,9 |
| Иркутская область | 55,2 | 27,5 | 26,7 | 17,5 |
| Кемеровская область | 55,5 | 17,7 | 35,9 | 16,4 |
| Новосибирская область | 70,9 | 38,8 | 31,1 | 22,9 |
| Омская область | 50,2 | 29,6 | 20,1 | 12,1 |
| Томская область | 77,9 | 38,9 | 37,7 | 20,4 |
| Дальневосточный федеральный округ | 73,2 | 40,7 | 31,6 | 20,7 |
| Республика Саха (Якутия) | 81,9 | 26,9 | 53,6 | 31,2 |
| Камчатский край | - | - | - | - |
| Приморский край | 72,1 | 30,6 | 40,1 | 18,5 |
| Хабаровский край | 84,6 | 42,3 | 40,4 | 30,2 |
| Амурская область | 74,6 | 47,5 | 26,5 | 21,2 |
| Еврейская автономная область | 18,9 | 5,2 | 13,3 | 6,8 |

| микро- предприятия | подсобные сельскохозяй- ственные пред- приятия несель- скохозяйствен- ных организаций | Крестьянские (фермерские) хозяйства и ин- дивидуальные предпринима- тели | в том числе | | Хозяйства населения |
|-----------------------|--|---|---|--|------------------------|
| | | | крестьянские (фермерские) хозяйства | индивидуальные предпринима- тели | |
| 10,0 | 0,9 | 30,5 | 27,5 | 3,0 | 0,5 |
| 10,7 | 0,8 | 29,7 | 27,5 | 2,2 | 0,0 |
| 12,7 | 0,5 | 9,5 | 6,5 | 3,0 | 0,3 |
| 7,8 | 0,9 | 13,6 | 13,1 | 0,5 | 0,7 |
| 3,9 | 0,6 | 18,8 | 17,9 | 0,9 | 0,3 |
| 2,6 | 1,9 | 13,3 | 1,5 | 11,8 | 0,4 |
| 14,3 | 1,1 | 29,6 | 29,2 | 0,5 | 1,4 |
| 4,9 | 0,3 | 9,8 | 8,5 | 1,2 | 0,5 |
| 7,3 | 1,1 | 5,8 | 4,3 | 1,5 | 0,4 |
| 15,7 | 0,7 | 15,3 | 13,8 | 1,6 | 0,4 |
| 13,6 | 1,2 | 40,7 | 38,1 | 2,7 | 1,4 |
| 6,6 | 1,4 | 22,6 | 21,6 | 1,0 | 0,8 |
| 13,8 | 0,7 | 28,6 | 26,0 | 2,6 | 0,1 |
| 6,9 | 0,6 | 50,7 | 45,8 | 4,9 | 0,2 |
| 16,5 | 0,5 | 24,2 | 15,0 | 9,2 | - |
| 13,9 | 0,4 | 32,6 | 27,6 | 5,0 | 3,2 |
| 22,1 | 0,2 | 36,4 | 35,7 | 0,7 | 2,6 |
| 10,6 | 0,5 | 18,5 | 11,6 | 6,8 | 0,2 |
| 10,0 | 0,3 | 19,9 | 15,8 | 4,1 | 0,3 |
| - | - | 97,4 | 97,4 | - | 2,6 |
| 10,0 | 0,3 | 19,8 | 15,8 | 4,1 | 0,3 |
| 10,1 | 0,5 | 39,5 | 31,0 | 8,5 | 6,0 |
| 12,1 | 0,8 | 38,1 | 33,8 | 4,3 | 0,6 |
| 5,2 | 7,7 | 16,6 | 16,4 | 0,1 | 2,6 |
| 19,4 | 3,6 | 22,7 | 14,6 | 8,1 | 0,9 |
| 13,9 | 7,3 | 30,7 | 30,7 | - | 6,5 |
| 11,5 | 0,6 | 39,0 | 38,8 | 0,3 | 0,3 |
| 14,6 | 0,6 | 42,5 | 37,4 | 5,1 | 0,0 |
| 11,4 | 2,0 | 25,4 | 21,2 | 4,2 | 0,5 |
| 13,0 | 1,1 | 17,8 | 14,6 | 3,2 | 0,4 |
| 9,3 | 1,0 | 44,3 | 41,4 | 2,9 | 0,5 |
| 19,6 | 1,9 | 43,6 | 38,4 | 5,2 | 0,9 |
| 8,2 | 1,0 | 28,7 | 25,6 | 3,2 | 0,4 |
| 8,1 | 0,5 | 47,8 | 43,3 | 4,5 | 1,9 |
| 17,3 | 1,3 | 21,9 | 17,4 | 4,4 | 0,2 |
| 11,0 | 0,9 | 26,5 | 23,9 | 2,6 | 0,3 |
| 22,5 | 1,4 | 18,1 | 17,7 | 0,4 | 0,0 |
| - | - | 97,5 | 84,4 | 13,1 | 2,5 |
| 21,6 | 1,3 | 27,1 | 22,2 | 4,9 | 0,8 |
| 10,1 | 1,9 | 15,3 | 12,4 | 2,9 | 0,1 |
| 5,4 | 0,6 | 25,3 | 23,8 | 1,5 | 0,0 |
| 6,6 | 0,3 | 81,0 | 74,6 | 6,4 | 0,1 |

113. СТРУКТУРА ПОСЕВНОЙ ПЛОЩАДИ ПШЕНИЦЫ ПОД

(в процентах от посевной площади пшеницы)

| | Сельскохозяйственные организации | в том числе | | |
|--|----------------------------------|---|-------------------|--|
| | | сельскохозяйственные организации, не относящиеся к субъектам малого предпринимательства | малые предприятия | в том числе |
| | | | | малые предприятия (без микропредприятий) |
| Российская Федерация | 67,4 | 36,2 | 30,2 | 19,7 |
| Центральный федеральный округ | 78,0 | 48,7 | 28,1 | 20,9 |
| Белгородская область | 80,4 | 66,3 | 12,7 | 9,6 |
| Брянская область | 67,9 | 30,7 | 36,6 | 25,8 |
| Владимирская область | 97,3 | 47,3 | 47,0 | 40,9 |
| Воронежская область | 74,6 | 49,8 | 24,2 | 18,4 |
| Ивановская область | 82,2 | 19,9 | 62,2 | 51,3 |
| Калужская область | 86,8 | 34,3 | 49,4 | 29,2 |
| Костромская область | 87,5 | 17,7 | 69,1 | 59,0 |
| Курская область | 76,7 | 54,8 | 20,9 | 15,7 |
| Липецкая область | 81,4 | 63,0 | 17,6 | 14,3 |
| Московская область | 93,3 | 50,4 | 41,7 | 27,2 |
| Орловская область | 76,1 | 60,3 | 13,3 | 7,8 |
| Рязанская область | 84,7 | 35,3 | 48,2 | 37,3 |
| Смоленская область | 86,3 | 34,8 | 47,9 | 33,7 |
| Тамбовская область | 75,2 | 40,1 | 34,1 | 27,2 |
| Тверская область | 90,2 | 49,7 | 38,1 | 20,1 |
| Тульская область | 74,2 | 25,8 | 48,4 | 33,3 |
| Ярославская область | 95,0 | 50,5 | 44,4 | 34,6 |
| г. Москва | 100 | 99,9 | - | - |
| Северо-Западный федеральный округ | 88,9 | 39,3 | 48,8 | 35,4 |
| Республика Коми | 100 | - | - | - |
| Архангельская область | 100 | 55,6 | 44,4 | 44,4 |
| Вологодская область | 85,5 | 43,6 | 41,8 | 37,7 |
| Калининградская область | 85,9 | 23,3 | 61,3 | 48,3 |
| Ленинградская область | 96,0 | 62,3 | 33,2 | 10,4 |
| Новгородская область | 94,4 | 71,2 | 23,2 | 5,2 |
| Псковская область | 96,1 | 67,5 | 28,6 | 13,2 |
| Южный федеральный округ | 65,9 | 35,9 | 28,7 | 18,8 |
| Республика Адыгея | 42,4 | 13,1 | 28,2 | 18,2 |
| Республика Калмыкия | 45,4 | 19,4 | 23,0 | 11,9 |
| Республика Крым | 64,6 | 22,3 | 42,0 | 20,9 |
| Краснодарский край | 68,7 | 47,5 | 20,5 | 10,9 |
| Астраханская область | 5,4 | - | 5,4 | - |
| Волгоградская область | 64,6 | 28,8 | 34,7 | 24,9 |
| Ростовская область | 67,3 | 35,9 | 29,7 | 20,8 |
| г. Севастополь | 99,8 | 99,8 | - | - |
| Северо-Кавказский федеральный округ | 76,1 | 51,0 | 23,6 | 13,3 |
| Республика Дагестан | 55,6 | 16,4 | 39,2 | 11,2 |
| Республика Ингушетия | 72,6 | 60,5 | 12,1 | 7,7 |
| Кабардино-Балкарская Республика | 64,8 | 30,9 | 32,2 | 17,1 |
| Карачаево-Черкесская Республика | 60,5 | 20,8 | 39,0 | 16,5 |
| Республика Северная Осетия-Алания | 72,3 | 6,1 | 50,4 | 15,7 |
| Чеченская Республика | 70,8 | 47,7 | 23,1 | 6,9 |
| Ставропольский край | 77,8 | 54,2 | 22,2 | 13,6 |

УРОЖАЙ 2016 ГОДА ПО КАТЕГОРИЯМ ХОЗЯЙСТВ

в хозяйствах всех категорий)

| микро- предприятия | подсобные сельскохозяй- ственные пред- приятия несель- скохозяйствен- ных организаций | Крестьянские (фермерские) хозяйства и ин- дивидуальные предпринима- тели | в том числе | | Хозяйства населения |
|-----------------------|--|---|---|--|------------------------|
| | | | крестьянские (фермерские) хозяйства | индивидуальные предпринима- тели | |
| 10,6 | 1,0 | 31,8 | 28,3 | 3,5 | 0,8 |
| 7,3 | 1,1 | 21,5 | 19,3 | 2,3 | 0,5 |
| 3,1 | 1,4 | 19,2 | 16,3 | 3,0 | 0,4 |
| 10,8 | 0,6 | 30,1 | 26,5 | 3,6 | 2,0 |
| 6,1 | 3,0 | 2,7 | 2,5 | 0,2 | 0,0 |
| 5,8 | 0,6 | 25,0 | 24,7 | 0,3 | 0,4 |
| 10,9 | 0,1 | 17,5 | 6,3 | 11,2 | 0,3 |
| 20,2 | 3,1 | 11,8 | 10,8 | 1,0 | 1,4 |
| 10,1 | 0,7 | 12,2 | 12,2 | - | 0,3 |
| 5,2 | 1,0 | 22,6 | 17,6 | 5,0 | 0,7 |
| 3,3 | 0,8 | 18,0 | 16,6 | 1,4 | 0,6 |
| 14,5 | 1,2 | 6,7 | 2,8 | 4,0 | - |
| 5,5 | 2,5 | 23,1 | 22,2 | 0,9 | 0,9 |
| 10,9 | 1,3 | 15,3 | 15,1 | 0,2 | 0,0 |
| 14,2 | 3,6 | 12,5 | 10,3 | 2,3 | 1,2 |
| 6,8 | 1,1 | 24,6 | 22,1 | 2,5 | 0,1 |
| 18,1 | 2,3 | 9,6 | 8,2 | 1,5 | 0,2 |
| 15,0 | 0,1 | 25,6 | 21,1 | 4,5 | 0,1 |
| 9,8 | 0,1 | 4,8 | 4,8 | 0,0 | 0,3 |
| - | 0,1 | - | - | - | 0,0 |
| 13,3 | 0,8 | 10,2 | 8,6 | 1,6 | 0,9 |
| - | 100 | - | - | - | - |
| - | - | - | - | - | - |
| 4,1 | 0,0 | 14,2 | 14,0 | 0,1 | 0,4 |
| 12,9 | 1,3 | 13,0 | 10,2 | 2,8 | 1,1 |
| 22,8 | 0,5 | 4,0 | 4,0 | - | 0,0 |
| 18,0 | - | 5,4 | 5,4 | 0,0 | 0,2 |
| 15,4 | 0,1 | 2,7 | 2,6 | 0,1 | 1,2 |
| 9,9 | 1,3 | 33,3 | 29,2 | 4,2 | 0,8 |
| 10,0 | 1,2 | 57,2 | 39,0 | 18,2 | 0,4 |
| 11,1 | 3,0 | 50,7 | 49,5 | 1,3 | 3,9 |
| 21,1 | 0,4 | 28,1 | 20,6 | 7,5 | 7,3 |
| 9,6 | 0,7 | 31,1 | 23,3 | 7,9 | 0,2 |
| 5,4 | - | 94,6 | 94,6 | - | - |
| 9,9 | 1,1 | 35,3 | 33,7 | 1,6 | 0,1 |
| 8,9 | 1,7 | 32,1 | 29,6 | 2,5 | 0,6 |
| - | - | - | - | - | 0,2 |
| 10,2 | 1,6 | 22,8 | 20,7 | 2,2 | 1,0 |
| 28,0 | - | 19,2 | 18,3 | 1,0 | 25,1 |
| 4,4 | - | 27,4 | 27,1 | 0,3 | 0,0 |
| 15,1 | 1,7 | 35,2 | 12,8 | 22,4 | 0,0 |
| 22,5 | 0,6 | 38,9 | 34,4 | 4,5 | 0,6 |
| 34,7 | 15,8 | 27,7 | - | 27,7 | - |
| 16,2 | - | 29,2 | 21,8 | 7,3 | - |
| 8,6 | 1,5 | 22,1 | 21,1 | 1,0 | 0,1 |

| | Сельскохозяйственные организации | в том числе | | |
|--|----------------------------------|---|-------------------|--|
| | | сельскохозяйственные организации, не относящиеся к субъектам малого предпринимательства | малые предприятия | в том числе |
| | | | | малые предприятия (без микропредприятий) |
| Приволжский федеральный округ | 68,9 | 34,2 | 33,8 | 23,5 |
| Республика Башкортостан | 70,5 | 36,4 | 33,3 | 22,9 |
| Республика Марий Эл | 91,2 | 50,9 | 39,8 | 27,8 |
| Республика Мордовия | 86,1 | 56,3 | 28,9 | 20,9 |
| Республика Татарстан | 79,7 | 55,2 | 24,1 | 19,8 |
| Удмуртская Республика | 85,2 | 51,6 | 30,4 | 27,5 |
| Чувашская Республика | 69,3 | 22,8 | 45,5 | 31,1 |
| Пермский край | 87,1 | 53,4 | 33,3 | 28,2 |
| Кировская область | 90,6 | 52,9 | 35,9 | 24,5 |
| Нижегородская область | 83,5 | 30,0 | 53,0 | 36,3 |
| Оренбургская область | 59,4 | 26,3 | 32,0 | 19,0 |
| Пензенская область | 79,8 | 55,9 | 22,7 | 15,7 |
| Самарская область | 77,4 | 24,7 | 52,0 | 38,0 |
| Саратовская область | 51,1 | 22,0 | 28,4 | 21,6 |
| Ульяновская область | 75,4 | 24,9 | 50,0 | 32,7 |
| Уральский федеральный округ | 61,8 | 28,3 | 33,1 | 18,1 |
| Курганская область | 59,9 | 17,7 | 42,0 | 19,6 |
| Свердловская область | 81,5 | 49,4 | 31,5 | 18,6 |
| Тюменская область | 76,2 | 45,1 | 30,7 | 19,6 |
| в том числе: | | | | |
| Ханты-Мансийский автономный округ - Югра | - | - | - | - |
| Тюменская область (без автономных округов) | 76,2 | 45,1 | 30,7 | 19,6 |
| Челябинская область | 53,4 | 26,9 | 25,9 | 16,0 |
| Сибирский федеральный округ | 59,3 | 28,6 | 29,9 | 17,9 |
| Республика Алтай | 86,3 | 9,6 | 72,3 | 72,3 |
| Республика Бурятия | 72,0 | 19,4 | 47,9 | 29,8 |
| Республика Тыва | 62,5 | 22,5 | 36,6 | 24,6 |
| Республика Хакасия | 66,9 | 53,8 | 12,6 | 1,2 |
| Алтайский край | 56,6 | 23,3 | 32,7 | 18,6 |
| Забайкальский край | 76,1 | 30,5 | 43,4 | 32,7 |
| Красноярский край | 80,3 | 41,3 | 38,0 | 24,0 |
| Иркутская область | 50,9 | 23,1 | 27,0 | 17,1 |
| Кемеровская область | 50,9 | 12,4 | 37,0 | 14,7 |
| Новосибирская область | 68,4 | 36,3 | 31,0 | 23,0 |
| Омская область | 47,7 | 27,7 | 19,6 | 11,0 |
| Томская область | 75,8 | 38,8 | 35,6 | 17,4 |
| Дальневосточный федеральный округ | 75,2 | 45,8 | 28,7 | 22,2 |
| Республика Саха (Якутия) | 81,3 | 34,1 | 46,5 | 21,4 |
| Камчатский край | - | - | - | - |
| Приморский край | 53,9 | 13,4 | 36,1 | 16,6 |
| Хабаровский край | 75,9 | 45,6 | 29,2 | 23,4 |
| Амурская область | 78,3 | 50,7 | 27,4 | 23,0 |
| Еврейская автономная область | 27,9 | - | 27,9 | 22,0 |

| микро- предприятия | подсобные сельскохозяй- ственные пред- приятия несель- скохозяйствен- ных организаций | Крестьянские (фермерские) хозяйства и ин- дивидуальные предпринима- тели | в том числе | | Хозяйства населения |
|-----------------------|--|---|---|--|------------------------|
| | | | крестьянские (фермерские) хозяйства | индивидуальные предпринима- тели | |
| 10,3 | 0,8 | 30,8 | 27,8 | 2,9 | 0,4 |
| 10,4 | 0,7 | 29,5 | 27,3 | 2,2 | 0,0 |
| 12,0 | 0,5 | 8,5 | 6,0 | 2,5 | 0,3 |
| 8,0 | 0,8 | 13,6 | 13,0 | 0,5 | 0,4 |
| 4,3 | 0,4 | 20,1 | 19,2 | 0,9 | 0,2 |
| 2,9 | 3,1 | 14,4 | 2,3 | 12,1 | 0,4 |
| 14,3 | 1,0 | 29,9 | 29,5 | 0,4 | 0,8 |
| 5,1 | 0,4 | 12,2 | 10,9 | 1,3 | 0,7 |
| 11,4 | 1,8 | 8,9 | 6,6 | 2,2 | 0,5 |
| 16,7 | 0,6 | 16,2 | 14,2 | 2,0 | 0,3 |
| 13,0 | 1,1 | 39,8 | 37,2 | 2,6 | 0,8 |
| 7,0 | 1,3 | 19,8 | 18,7 | 1,0 | 0,4 |
| 13,9 | 0,8 | 22,4 | 20,2 | 2,2 | 0,1 |
| 6,8 | 0,6 | 48,7 | 43,6 | 5,1 | 0,2 |
| 17,4 | 0,5 | 24,6 | 15,7 | 8,8 | - |
| 15,0 | 0,4 | 35,4 | 30,3 | 5,1 | 2,8 |
| 22,4 | 0,2 | 37,8 | 37,1 | 0,7 | 2,3 |
| 13,0 | 0,6 | 18,4 | 11,3 | 7,1 | 0,1 |
| 11,1 | 0,4 | 23,7 | 18,7 | 5,0 | 0,1 |
| - | - | - | - | - | 100 |
| 11,1 | 0,4 | 23,7 | 18,7 | 5,0 | 0,1 |
| 9,9 | 0,6 | 41,5 | 32,3 | 9,1 | 5,1 |
| 12,0 | 0,8 | 40,1 | 36,0 | 4,2 | 0,6 |
| - | 4,3 | 13,3 | 13,3 | - | 0,4 |
| 18,1 | 4,8 | 27,1 | 18,0 | 9,1 | 0,9 |
| 12,0 | 3,4 | 35,7 | 35,7 | - | 1,8 |
| 11,4 | 0,6 | 33,0 | 32,7 | 0,2 | 0,1 |
| 14,1 | 0,6 | 43,4 | 39,1 | 4,3 | - |
| 10,7 | 2,2 | 23,5 | 19,3 | 4,2 | 0,4 |
| 14,0 | 1,1 | 19,3 | 15,8 | 3,5 | 0,4 |
| 9,9 | 0,8 | 48,7 | 45,5 | 3,2 | 0,5 |
| 22,3 | 1,6 | 48,5 | 43,2 | 5,3 | 0,6 |
| 8,0 | 1,1 | 31,2 | 28,2 | 3,0 | 0,4 |
| 8,6 | 0,4 | 50,6 | 45,8 | 4,8 | 1,6 |
| 18,2 | 1,4 | 24,1 | 18,4 | 5,7 | 0,2 |
| 6,5 | 0,7 | 24,7 | 22,8 | 1,9 | 0,1 |
| 25,1 | 0,7 | 18,7 | 17,9 | 0,8 | - |
| - | - | - | - | - | 100 |
| 19,5 | 4,4 | 45,5 | 36,8 | 8,7 | 0,6 |
| 5,8 | 1,1 | 24,1 | 17,2 | 6,9 | - |
| 4,4 | 0,2 | 21,7 | 20,7 | 1,0 | 0,0 |
| 5,9 | - | 72,1 | 72,1 | - | 0,0 |

114. СТРУКТУРА ПОСЕВНОЙ ПЛОЩАДИ РЖИ ПОД

(в процентах от посевной площади ржи)

| | Сельскохозяйственные организации | в том числе | | |
|--|----------------------------------|---|-------------------|--|
| | | сельскохозяйственные организации, не относящиеся к субъектам малого предпринимательства | малые предприятия | в том числе |
| | | | | малые предприятия (без микропредприятий) |
| Российская Федерация | 74,8 | 35,1 | 38,7 | 27,4 |
| Центральный федеральный округ | 72,9 | 20,8 | 50,6 | 35,4 |
| Белгородская область | 22,1 | 22,1 | - | - |
| Брянская область | 75,9 | 16,9 | 58,0 | 39,7 |
| Владимирская область | 95,9 | 30,0 | 65,7 | 58,2 |
| Воронежская область | 58,0 | 19,4 | 37,3 | 24,2 |
| Ивановская область | 86,2 | 10,6 | 74,7 | 58,4 |
| Калужская область | 79,6 | 16,4 | 63,2 | 37,9 |
| Костромская область | 99,3 | 8,8 | 90,5 | 90,4 |
| Курская область | 58,7 | 27,7 | 31,0 | 18,2 |
| Липецкая область | 94,8 | 75,9 | 17,4 | 14,7 |
| Московская область | 95,6 | 84,4 | 9,1 | 9,1 |
| Орловская область | 59,2 | 15,6 | 30,9 | 17,6 |
| Рязанская область | 70,0 | 14,0 | 55,5 | 39,2 |
| Смоленская область | 83,7 | 6,6 | 77,0 | 50,6 |
| Тамбовская область | 33,0 | - | 13,1 | 13,1 |
| Тверская область | 89,4 | 15,3 | 73,8 | 48,8 |
| Тульская область | 34,5 | 3,3 | 31,3 | 27,1 |
| Ярославская область | 99,6 | 51,9 | 46,7 | 36,6 |
| г. Москва | - | - | - | - |
| Северо-Западный федеральный округ | 89,5 | 55,2 | 34,0 | 31,6 |
| Республика Коми | 100 | - | - | - |
| Архангельская область | 100 | 100 | - | - |
| Вологодская область | 100 | 53,0 | 47,0 | 47,0 |
| Калининградская область | 91,1 | 85,8 | 5,2 | 4,1 |
| Ленинградская область | 30,3 | - | 11,0 | 11,0 |
| Мурманская область | - | - | - | - |
| Новгородская область | 52,0 | - | 52,0 | 29,4 |
| Псковская область | 85,6 | 36,8 | 48,2 | 46,7 |
| г. Санкт-Петербург | - | - | - | - |
| Южный федеральный округ | 49,5 | 9,4 | 38,9 | 15,9 |
| Республика Адыгея | - | - | - | - |
| Республика Калмыкия | 49,5 | 1,2 | 41,6 | 2,2 |
| Республика Крым | 85,4 | 72,6 | 9,3 | 9,3 |
| Краснодарский край | 86,1 | 64,5 | 21,5 | 21,5 |
| Астраханская область | - | - | - | - |
| Волгоградская область | 47,7 | 9,4 | 37,5 | 15,2 |
| Ростовская область | 70,7 | 5,1 | 65,6 | 45,2 |
| г. Севастополь | - | - | - | - |
| Северо-Кавказский федеральный округ | 69,1 | 61,2 | 7,9 | - |
| Республика Дагестан | 19,1 | - | 19,1 | - |
| Республика Ингушетия | - | - | - | - |
| Кабардино-Балкарская Республика | - | - | - | - |
| Чеченская Республика | 94,1 | 88,7 | 5,4 | - |
| Ставропольский край | 38,4 | 38,4 | - | - |

УРОЖАЙ 2016 ГОДА ПО КАТЕГОРИЯМ ХОЗЯЙСТВ

в хозяйствах всех категорий)

| микро- предприятия | подсобные сельскохозяй- ственные пред- приятия несель- скохозяйствен- ных организаций | Крестьянские (фермерские) хозяйства и ин- дивидуальные предпринима- тели | в том числе | | Хозяйства населения |
|-----------------------|--|---|---|--|------------------------|
| | | | крестьянские (фермерские) хозяйства | индивидуальные предпринима- тели | |
| 11,3 | 1,0 | 24,7 | 22,3 | 2,4 | 0,5 |
| 15,2 | 1,4 | 26,0 | 23,0 | 3,0 | 1,1 |
| - | - | 12,7 | 12,7 | - | 65,2 |
| 18,2 | 1,0 | 22,6 | 21,1 | 1,5 | 1,5 |
| 7,5 | 0,2 | 3,7 | 3,7 | - | 0,3 |
| 13,1 | 1,3 | 41,4 | 40,5 | 1,0 | 0,6 |
| 16,4 | 0,9 | 13,7 | 5,9 | 7,8 | 0,1 |
| 25,3 | - | 19,8 | 19,6 | 0,2 | 0,6 |
| 0,1 | - | 0,7 | 0,7 | - | - |
| 12,8 | 0,1 | 41,2 | 39,7 | 1,5 | 0,0 |
| 2,7 | 1,6 | 4,1 | 4,1 | - | 1,1 |
| - | 2,1 | 4,4 | 1,2 | 3,2 | - |
| 13,4 | 12,6 | 38,9 | 38,9 | - | 1,9 |
| 16,3 | 0,5 | 30,0 | 30,0 | - | - |
| 26,4 | - | 14,3 | 14,1 | 0,2 | 2,0 |
| - | 19,8 | 66,8 | 42,4 | 24,4 | 0,2 |
| 25,1 | 0,3 | 9,3 | 7,0 | 2,3 | 1,3 |
| 4,2 | - | 65,3 | 30,3 | 35,0 | 0,1 |
| 10,0 | 1,0 | - | - | - | 0,4 |
| - | - | 99,7 | 99,7 | - | 0,3 |
| 2,4 | 0,4 | 4,9 | 4,3 | 0,7 | 5,6 |
| - | 100 | - | - | - | - |
| - | - | - | - | - | - |
| - | - | - | - | - | - |
| 1,2 | 0,2 | 4,9 | 4,5 | 0,4 | 3,9 |
| - | 19,3 | 31,8 | 31,8 | - | 37,9 |
| - | - | - | - | - | - |
| 22,6 | - | 47,2 | 39,1 | 8,1 | 0,8 |
| 1,6 | 0,6 | 0,1 | 0,1 | - | 14,3 |
| - | - | - | - | - | 100 |
| 23,0 | 1,2 | 48,5 | 45,9 | 2,6 | 2,0 |
| - | - | 97,8 | - | 97,8 | 2,2 |
| 39,4 | 6,6 | 49,9 | 49,9 | - | 0,6 |
| - | 3,5 | 5,0 | 4,0 | 1,0 | 9,6 |
| - | - | 6,5 | 6,5 | - | 7,5 |
| - | - | 100 | 100 | - | - |
| 22,3 | 0,8 | 50,2 | 47,4 | 2,8 | 2,1 |
| 20,4 | - | 28,8 | 26,5 | 2,4 | 0,4 |
| - | - | - | - | - | 100 |
| 7,9 | - | 14,6 | 14,6 | - | 16,3 |
| 19,1 | - | 22,9 | 22,9 | - | 58,0 |
| - | - | - | - | - | 100 |
| - | - | - | - | - | 100 |
| 5,4 | - | 5,9 | 5,9 | - | - |
| - | - | 41,9 | 41,9 | - | 19,7 |

| | Сельскохозяйственные организации | в том числе | | |
|--|----------------------------------|---|-------------------|--|
| | | сельскохозяйственные организации, не относящиеся к субъектам малого предпринимательства | малые предприятия | в том числе |
| | | | | малые предприятия (без микропредприятий) |
| Приволжский федеральный округ | 75,7 | 37,2 | 37,7 | 27,8 |
| Республика Башкортостан | 79,0 | 34,2 | 44,1 | 34,3 |
| Республика Марий Эл | 95,5 | 36,4 | 58,9 | 50,5 |
| Республика Мордовия | 78,6 | 37,2 | 40,5 | 34,0 |
| Республика Татарстан | 89,1 | 62,5 | 26,0 | 22,7 |
| Удмуртская Республика | 94,0 | 56,3 | 35,5 | 31,9 |
| Чувашская Республика | 69,8 | 16,9 | 52,8 | 35,8 |
| Пермский край | 93,9 | 56,3 | 37,6 | 34,0 |
| Кировская область | 95,8 | 67,4 | 27,1 | 23,4 |
| Нижегородская область | 94,3 | 30,0 | 64,1 | 54,7 |
| Оренбургская область | 58,3 | 25,0 | 32,7 | 15,3 |
| Пензенская область | 68,8 | 10,2 | 54,3 | 46,5 |
| Самарская область | 64,6 | 4,4 | 59,7 | 37,3 |
| Саратовская область | 43,1 | 11,7 | 30,5 | 22,5 |
| Ульяновская область | 84,8 | 22,2 | 61,9 | 41,6 |
| Уральский федеральный округ | 85,1 | 52,5 | 31,9 | 19,8 |
| Курганская область | 85,3 | 57,2 | 28,1 | 16,8 |
| Свердловская область | 90,6 | 43,8 | 46,7 | 27,2 |
| Тюменская область | 78,6 | 58,3 | 20,1 | 12,8 |
| в том числе: | | | | |
| Ханты-Мансийский автономный округ - Югра | - | - | - | - |
| Тюменская область (без автономных округов) | 78,7 | 58,3 | 20,2 | 12,8 |
| Челябинская область | 82,1 | 44,0 | 34,5 | 24,9 |
| Сибирский федеральный округ | 85,2 | 43,8 | 39,1 | 27,0 |
| Республика Бурятия | 17,7 | - | 17,7 | 17,7 |
| Республика Тыва | - | - | - | - |
| Республика Хакасия | - | - | - | - |
| Алтайский край | 84,5 | 41,0 | 43,0 | 32,9 |
| Забайкальский край | 83,8 | - | 71,3 | 46,2 |
| Красноярский край | 94,1 | 48,3 | 43,1 | 33,6 |
| Иркутская область | 91,4 | 6,1 | 66,6 | 8,0 |
| Кемеровская область | 77,0 | 29,6 | 43,6 | 22,8 |
| Новосибирская область | 83,6 | 54,6 | 26,1 | 16,6 |
| Омская область | 91,5 | 49,1 | 41,6 | 39,3 |
| Томская область | 97,2 | 81,6 | 15,4 | 12,1 |
| Дальневосточный федеральный округ | 32,1 | 0,4 | 31,3 | 31,3 |
| Республика Саха (Якутия) | 1,3 | - | - | - |
| Приморский край | 2,5 | 2,5 | - | - |
| Хабаровский край | 100 | - | 100 | 100 |
| Амурская область | 42,6 | - | 42,6 | 42,6 |
| Еврейская автономная область | - | - | - | - |

| микро- предприятия | подсобные сельскохозяй- ственные пред- приятия несель- скохозяйствен- ных организаций | Крестьянские (фермерские) хозяйства и ин- дивидуальные предпринима- тели | в том числе | | Хозяйства населения |
|-----------------------|--|---|---|--|------------------------|
| | | | крестьянские (фермерские) хозяйства | индивидуальные предпринима- тели | |
| 9,8 | 0,8 | 24,0 | 21,5 | 2,5 | 0,3 |
| 9,8 | 0,7 | 21,0 | 19,6 | 1,4 | - |
| 8,4 | 0,2 | 4,3 | 3,0 | 1,4 | 0,2 |
| 6,5 | 0,9 | 21,4 | 21,4 | - | 0,0 |
| 3,3 | 0,6 | 10,8 | 10,3 | 0,5 | 0,1 |
| 3,5 | 2,3 | 5,8 | 0,3 | 5,5 | 0,2 |
| 16,9 | 0,1 | 29,3 | 29,3 | - | 0,9 |
| 3,6 | - | 5,8 | 5,3 | 0,5 | 0,2 |
| 3,7 | 1,3 | 4,0 | 2,9 | 1,2 | 0,1 |
| 9,4 | 0,2 | 5,3 | 4,9 | 0,4 | 0,4 |
| 17,4 | 0,6 | 40,7 | 37,7 | 3,0 | 1,0 |
| 7,8 | 4,3 | 30,5 | 30,4 | 0,1 | 0,7 |
| 22,4 | 0,5 | 35,2 | 34,5 | 0,7 | 0,2 |
| 8,0 | 0,9 | 56,7 | 47,7 | 9,0 | 0,2 |
| 20,3 | 0,7 | 15,2 | 5,9 | 9,3 | - |
| 12,1 | 0,7 | 14,5 | 11,9 | 2,6 | 0,4 |
| 11,3 | 0,0 | 14,2 | 14,2 | - | 0,5 |
| 19,5 | 0,2 | 8,9 | 8,0 | 0,9 | 0,5 |
| 7,3 | 0,2 | 21,2 | 17,5 | 3,7 | 0,1 |
| - | - | - | - | - | 100 |
| 7,3 | 0,2 | 21,2 | 17,5 | 3,7 | 0,1 |
| 9,6 | 3,5 | 17,8 | 6,6 | 11,3 | 0,1 |
| 12,0 | 2,3 | 14,6 | 13,0 | 1,6 | 0,2 |
| - | - | 82,3 | 55,8 | 26,5 | - |
| - | - | - | - | - | 100 |
| - | - | - | - | - | 100 |
| 10,1 | 0,6 | 15,5 | 13,5 | 1,9 | - |
| 25,0 | 12,5 | 16,2 | 16,2 | - | - |
| 9,5 | 2,8 | 5,6 | 5,6 | 0,1 | 0,2 |
| 58,6 | 18,7 | 8,6 | 8,6 | - | - |
| 20,8 | 3,9 | 22,3 | 19,2 | 3,1 | 0,6 |
| 9,6 | 2,9 | 16,3 | 15,3 | 1,0 | 0,1 |
| 2,3 | 0,8 | 8,2 | 8,2 | - | 0,3 |
| 3,3 | 0,2 | 2,8 | 2,8 | - | - |
| - | 0,3 | 67,9 | 34,5 | 33,4 | 0,0 |
| - | 1,3 | 98,7 | 98,7 | - | - |
| - | - | 97,3 | 23,4 | 73,9 | 0,2 |
| - | - | - | - | - | - |
| - | - | 57,4 | 14,9 | 42,6 | - |
| - | - | - | - | - | 100 |

115. СТРУКТУРА ПОСЕВНОЙ ПЛОЩАДИ ЯЧМЕНЯ ПОД

(в процентах от посевной площади ячменя)

| | Сельскохозяйственные организации | в том числе | | |
|--|----------------------------------|---|-------------------|--|
| | | сельскохозяйственные организации, не относящиеся к субъектам малого предпринимательства | малые предприятия | в том числе |
| | | | | малые предприятия (без микропредприятий) |
| Российская Федерация | 67,9 | 38,7 | 28,2 | 19,3 |
| Центральный федеральный округ | 74,6 | 48,8 | 24,6 | 18,5 |
| Белгородская область | 75,0 | 65,3 | 8,0 | 5,7 |
| Брянская область | 72,2 | 33,6 | 37,1 | 27,7 |
| Владимирская область | 98,3 | 55,1 | 41,3 | 37,2 |
| Воронежская область | 67,7 | 46,3 | 20,8 | 15,3 |
| Ивановская область | 85,8 | 26,6 | 58,6 | 42,2 |
| Калужская область | 89,4 | 43,3 | 42,9 | 19,6 |
| Костромская область | 94,2 | 21,0 | 71,2 | 69,0 |
| Курская область | 75,3 | 53,0 | 21,1 | 17,1 |
| Липецкая область | 73,8 | 58,3 | 14,2 | 10,6 |
| Московская область | 92,1 | 65,9 | 25,7 | 19,7 |
| Орловская область | 79,0 | 66,2 | 11,6 | 6,5 |
| Рязанская область | 79,8 | 32,4 | 46,1 | 33,7 |
| Смоленская область | 89,5 | 60,3 | 28,5 | 20,7 |
| Тамбовская область | 71,2 | 37,4 | 31,7 | 25,8 |
| Тверская область | 85,8 | 64,2 | 21,5 | 16,5 |
| Тульская область | 72,9 | 26,0 | 46,6 | 34,4 |
| Ярославская область | 99,5 | 62,6 | 36,8 | 29,5 |
| г. Москва | 100 | 99,0 | 0,2 | - |
| Северо-Западный федеральный округ | 90,3 | 58,4 | 31,4 | 24,0 |
| Республика Коми | 100 | - | - | - |
| Архангельская область | 100 | 99,3 | - | - |
| Вологодская область | 91,1 | 65,5 | 25,6 | 22,7 |
| Калининградская область | 80,6 | 27,3 | 51,5 | 41,6 |
| Ленинградская область | 94,3 | 68,4 | 25,8 | 19,5 |
| Мурманская область | - | - | - | - |
| Новгородская область | 94,9 | 40,5 | 54,4 | 12,2 |
| Псковская область | 92,7 | 50,4 | 40,8 | 12,5 |
| г. Санкт-Петербург | 100 | 83,6 | 16,4 | - |
| Южный федеральный округ | 53,2 | 23,2 | 28,7 | 18,6 |
| Республика Адыгея | 46,2 | 18,7 | 27,2 | 21,2 |
| Республика Калмыкия | 27,1 | 6,2 | 19,0 | 10,1 |
| Республика Крым | 57,1 | 19,1 | 37,3 | 20,6 |
| Краснодарский край | 63,6 | 47,0 | 16,0 | 9,1 |
| Астраханская область | 27,2 | 1,3 | 16,9 | 6,8 |
| Волгоградская область | 50,8 | 16,8 | 33,1 | 23,6 |
| Ростовская область | 52,4 | 21,7 | 28,5 | 18,9 |
| г. Севастополь | 100 | 100 | - | - |
| Северо-Кавказский федеральный округ | 66,3 | 40,3 | 24,5 | 11,9 |
| Республика Дагестан | 52,6 | 12,3 | 40,2 | 12,4 |
| Республика Ингушетия | 51,2 | 36,1 | 15,1 | 13,5 |
| Кабардино-Балкарская Республика | 68,0 | 37,1 | 23,5 | 6,9 |
| Карачаево-Черкесская Республика | 37,6 | 10,6 | 25,4 | 9,0 |
| Республика Северная Осетия-Алания | 85,5 | 7,8 | 67,7 | 26,6 |
| Чеченская Республика | 47,5 | 28,3 | 18,7 | 2,0 |
| Ставропольский край | 70,6 | 46,4 | 23,0 | 13,1 |

УРОЖАЙ 2016 ГОДА ПО КАТЕГОРИЯМ ХОЗЯЙСТВ

в хозяйствах всех категорий)

| микро- предприятия | подсобные сельскохозяй- ственные пред- приятия несель- скохозяйствен- ных организаций | Крестьянские (фермерские) хозяйства и ин- дивидуальные предпринима- тели | в том числе | | Хозяйства населения |
|-----------------------|--|---|---|--|------------------------|
| | | | крестьянские (фермерские) хозяйства | индивидуальные предпринима- тели | |
| 8,9 | 1,0 | 30,4 | 27,0 | 3,4 | 1,7 |
| 6,0 | 1,2 | 24,4 | 21,8 | 2,6 | 1,1 |
| 2,3 | 1,6 | 22,8 | 19,3 | 3,5 | 2,2 |
| 9,4 | 1,4 | 26,1 | 25,3 | 0,7 | 1,8 |
| 4,1 | 1,9 | 1,6 | 1,6 | - | 0,0 |
| 5,5 | 0,6 | 31,2 | 30,5 | 0,7 | 1,2 |
| 16,5 | 0,6 | 13,5 | 2,2 | 11,2 | 0,7 |
| 23,4 | 3,2 | 10,3 | 9,4 | 1,0 | 0,3 |
| 2,2 | 1,9 | 5,5 | 5,3 | 0,3 | 0,3 |
| 4,1 | 1,1 | 23,7 | 18,2 | 5,5 | 1,0 |
| 3,6 | 1,3 | 24,3 | 22,6 | 1,7 | 1,9 |
| 6,0 | 0,4 | 7,9 | 4,1 | 3,8 | - |
| 5,2 | 1,2 | 19,5 | 18,8 | 0,6 | 1,6 |
| 12,4 | 1,2 | 20,2 | 19,7 | 0,4 | 0,1 |
| 7,9 | 0,6 | 9,9 | 9,4 | 0,6 | 0,6 |
| 5,9 | 2,1 | 28,4 | 25,2 | 3,2 | 0,4 |
| 5,1 | 0,0 | 14,0 | 14,0 | - | 0,2 |
| 12,2 | 0,3 | 26,7 | 19,3 | 7,4 | 0,4 |
| 7,3 | - | 0,5 | 0,5 | - | - |
| 0,2 | 0,7 | - | - | - | - |
| 7,5 | 0,4 | 9,1 | 8,3 | 0,9 | 0,6 |
| - | 100 | - | - | - | - |
| - | 0,7 | - | - | - | - |
| 2,9 | 0,0 | 8,8 | 8,6 | 0,2 | 0,1 |
| 10,0 | 1,8 | 17,1 | 12,9 | 4,2 | 2,3 |
| 6,3 | 0,1 | 5,7 | 5,7 | 0,0 | 0,0 |
| - | - | - | - | - | - |
| 42,2 | - | 5,1 | 4,3 | 0,8 | - |
| 28,4 | 1,5 | 4,8 | 4,8 | - | 2,5 |
| 16,4 | - | - | - | - | - |
| 10,1 | 1,3 | 43,0 | 38,3 | 4,7 | 3,7 |
| 6,0 | 0,2 | 53,2 | 42,5 | 10,7 | 0,6 |
| 8,8 | 2,0 | 56,2 | 55,0 | 1,2 | 16,7 |
| 16,7 | 0,7 | 28,8 | 21,2 | 7,6 | 14,1 |
| 6,8 | 0,6 | 36,2 | 26,2 | 10,0 | 0,2 |
| 10,1 | 9,0 | 72,8 | 72,8 | - | - |
| 9,6 | 0,8 | 48,8 | 45,9 | 2,9 | 0,5 |
| 9,6 | 2,1 | 44,8 | 41,8 | 3,1 | 2,7 |
| - | - | - | - | - | 0,0 |
| 12,6 | 1,5 | 31,5 | 27,5 | 4,0 | 2,2 |
| 27,8 | - | 20,7 | 18,2 | 2,5 | 26,7 |
| 1,6 | - | 48,8 | 48,5 | 0,3 | 0,0 |
| 16,7 | 7,4 | 31,9 | 11,2 | 20,7 | 0,0 |
| 16,4 | 1,5 | 58,8 | 52,7 | 6,1 | 3,7 |
| 41,1 | 10,0 | 14,5 | 0,2 | 14,3 | - |
| 16,7 | 0,4 | 52,5 | 41,4 | 11,1 | - |
| 10,0 | 1,2 | 29,1 | 27,1 | 1,9 | 0,3 |

| | Сельскохозяйственные организации | в том числе | | |
|--|----------------------------------|---|-------------------|--|
| | | сельскохозяйственные организации, не относящиеся к субъектам малого предпринимательства | малые предприятия | в том числе |
| | | | | малые предприятия (без микропредприятий) |
| Приволжский федеральный округ | 67,8 | 34,9 | 31,9 | 22,4 |
| Республика Башкортостан | 67,1 | 33,5 | 32,8 | 21,7 |
| Республика Марий Эл | 86,9 | 45,1 | 41,1 | 28,8 |
| Республика Мордовия | 84,8 | 51,2 | 32,7 | 24,0 |
| Республика Татарстан | 75,9 | 54,0 | 21,0 | 17,2 |
| Удмуртская Республика | 83,6 | 52,8 | 29,1 | 27,2 |
| Чувашская Республика | 67,0 | 21,9 | 43,7 | 30,1 |
| Пермский край | 93,1 | 68,2 | 24,5 | 20,9 |
| Кировская область | 96,0 | 68,6 | 26,7 | 20,9 |
| Нижегородская область | 82,8 | 30,4 | 51,3 | 37,7 |
| Оренбургская область | 53,9 | 25,1 | 27,3 | 14,9 |
| Пензенская область | 71,8 | 49,6 | 21,1 | 15,1 |
| Самарская область | 64,8 | 19,2 | 44,8 | 29,3 |
| Саратовская область | 45,1 | 16,3 | 28,3 | 20,9 |
| Ульяновская область | 77,2 | 24,6 | 52,2 | 39,2 |
| Уральский федеральный округ | 69,6 | 42,4 | 27,0 | 15,8 |
| Курганская область | 65,6 | 22,4 | 42,7 | 20,0 |
| Свердловская область | 82,4 | 62,5 | 19,3 | 12,3 |
| Тюменская область | 90,2 | 68,2 | 21,9 | 15,0 |
| в том числе: | | | | |
| Ханты-Мансийский автономный округ - Югра | - | - | - | - |
| Тюменская область (без автономных округов) | 90,2 | 68,2 | 21,9 | 15,0 |
| Челябинская область | 56,5 | 30,7 | 25,5 | 15,7 |
| Сибирский федеральный округ | 68,4 | 41,2 | 26,2 | 16,9 |
| Республика Алтай | 84,8 | 16,9 | 67,7 | 67,7 |
| Республика Бурятия | 88,1 | 32,4 | 55,4 | 26,3 |
| Республика Тыва | 72,9 | 5,0 | 44,1 | 29,8 |
| Республика Хакасия | 44,7 | 20,5 | 22,9 | 8,6 |
| Алтайский край | 68,0 | 34,9 | 32,8 | 21,5 |
| Забайкальский край | 55,2 | 10,7 | 41,8 | 29,2 |
| Красноярский край | 86,1 | 59,0 | 25,5 | 15,0 |
| Иркутская область | 64,9 | 43,0 | 21,1 | 14,0 |
| Кемеровская область | 58,4 | 25,8 | 30,0 | 16,1 |
| Новосибирская область | 78,3 | 49,4 | 28,1 | 20,5 |
| Омская область | 59,8 | 40,3 | 19,0 | 13,2 |
| Томская область | 81,4 | 46,4 | 32,3 | 8,6 |
| Дальневосточный федеральный округ | 74,5 | 48,1 | 26,1 | 19,9 |
| Республика Саха (Якутия) | 87,5 | 34,1 | 52,7 | 40,5 |
| Камчатский край | - | - | - | - |
| Приморский край | 51,5 | 16,2 | 35,2 | 22,2 |
| Хабаровский край | 87,7 | 58,1 | 28,5 | 16,0 |
| Амурская область | 78,7 | 55,9 | 22,6 | 18,1 |
| Еврейская автономная область | 10,6 | - | 9,6 | 5,8 |

| микро- предприятия | подсобные сельскохозяй- ственные пред- приятия несель- скохозяйствен- ных организаций | Крестьянские (фермерские) хозяйства и ин- дивидуальные предпринима- тели | в том числе | | Хозяйства населения |
|-----------------------|--|---|---|--|------------------------|
| | | | крестьянские (фермерские) хозяйства | индивидуальные предпринима- тели | |
| 9,5 | 1,0 | 31,2 | 28,1 | 3,1 | 0,9 |
| 11,1 | 0,8 | 32,9 | 30,4 | 2,5 | - |
| 12,3 | 0,7 | 12,7 | 8,3 | 4,4 | 0,4 |
| 8,7 | 0,9 | 13,9 | 13,1 | 0,7 | 1,3 |
| 3,8 | 0,9 | 23,5 | 22,3 | 1,2 | 0,6 |
| 1,9 | 1,8 | 15,9 | 1,9 | 14,0 | 0,5 |
| 13,6 | 1,4 | 30,6 | 30,0 | 0,7 | 2,4 |
| 3,6 | 0,3 | 6,7 | 5,6 | 1,1 | 0,2 |
| 5,8 | 0,7 | 3,7 | 2,7 | 1,0 | 0,3 |
| 13,6 | 1,1 | 16,6 | 15,2 | 1,4 | 0,7 |
| 12,4 | 1,5 | 43,1 | 40,1 | 3,0 | 3,0 |
| 6,0 | 1,1 | 27,0 | 26,4 | 0,6 | 1,2 |
| 15,4 | 0,8 | 35,1 | 31,7 | 3,4 | 0,1 |
| 7,4 | 0,5 | 54,5 | 50,3 | 4,2 | 0,4 |
| 13,0 | 0,4 | 22,8 | 15,0 | 7,8 | - |
| 11,2 | 0,3 | 26,3 | 21,7 | 4,7 | 4,0 |
| 22,7 | 0,4 | 31,7 | 31,2 | 0,5 | 2,7 |
| 7,0 | 0,6 | 17,4 | 11,7 | 5,8 | 0,2 |
| 7,0 | 0,0 | 9,8 | 8,0 | 1,8 | 0,0 |
| - | - | - | - | - | 100 |
| 7,0 | 0,0 | 9,8 | 8,0 | 1,8 | 0,0 |
| 9,8 | 0,3 | 35,4 | 28,0 | 7,4 | 8,1 |
| 9,3 | 1,0 | 30,7 | 27,3 | 3,4 | 1,0 |
| - | 0,1 | 15,2 | 15,2 | - | - |
| 29,1 | 0,3 | 10,3 | 10,1 | 0,2 | 1,6 |
| 14,2 | 23,9 | 21,5 | 21,5 | - | 5,6 |
| 14,3 | 1,3 | 54,1 | 54,1 | - | 1,2 |
| 11,3 | 0,3 | 32,0 | 27,4 | 4,5 | - |
| 12,6 | 2,7 | 44,8 | 38,1 | 6,7 | - |
| 10,5 | 1,5 | 13,6 | 11,7 | 1,9 | 0,4 |
| 7,1 | 0,8 | 34,8 | 32,5 | 2,3 | 0,3 |
| 13,9 | 2,5 | 40,0 | 34,2 | 5,8 | 1,6 |
| 7,6 | 0,9 | 21,3 | 18,9 | 2,4 | 0,3 |
| 5,7 | 0,6 | 37,7 | 34,5 | 3,3 | 2,5 |
| 23,8 | 2,7 | 18,6 | 18,6 | - | - |
| 6,2 | 0,3 | 25,2 | 23,8 | 1,4 | 0,3 |
| 12,1 | 0,8 | 12,5 | 12,2 | 0,2 | - |
| - | - | 97,7 | 97,7 | - | 2,3 |
| 13,0 | 0,1 | 46,0 | 40,2 | 5,8 | 2,6 |
| 12,5 | 1,1 | 12,3 | 6,6 | 5,7 | - |
| 4,5 | 0,2 | 21,3 | 20,5 | 0,7 | 0,0 |
| 3,9 | 1,0 | 89,0 | 87,0 | 1,9 | 0,4 |

116. СТРУКТУРА ПОСЕВНОЙ ПЛОЩАДИ ОВСА ПОД

(в процентах от посевной площади овса)

| | Сельскохозяйственные организации | в том числе | | |
|--|----------------------------------|---|-------------------|--|
| | | сельскохозяйственные организации, не относящиеся к субъектам малого предпринимательства | малые предприятия | в том числе |
| | | | | малые предприятия (без микропредприятий) |
| Российская Федерация | 67,2 | 28,8 | 37,2 | 25,1 |
| Центральный федеральный округ | 70,8 | 20,7 | 47,4 | 33,8 |
| Белгородская область | 59,7 | 51,0 | 5,9 | 5,6 |
| Брянская область | 61,8 | 13,1 | 47,5 | 29,8 |
| Владимирская область | 86,8 | 21,3 | 60,4 | 49,7 |
| Воронежская область | 51,5 | 24,3 | 26,8 | 20,7 |
| Ивановская область | 79,5 | 16,0 | 63,2 | 52,5 |
| Калужская область | 74,7 | 14,5 | 55,7 | 31,2 |
| Костромская область | 85,2 | 9,1 | 71,4 | 57,8 |
| Курская область | 54,2 | 27,3 | 25,0 | 19,2 |
| Липецкая область | 56,5 | 31,7 | 22,9 | 11,4 |
| Московская область | 88,8 | 59,7 | 28,5 | 24,1 |
| Орловская область | 53,9 | 34,5 | 14,6 | 7,1 |
| Рязанская область | 71,3 | 20,4 | 49,1 | 32,4 |
| Смоленская область | 72,2 | 10,4 | 53,4 | 37,7 |
| Тамбовская область | 59,4 | 15,7 | 43,1 | 33,3 |
| Тверская область | 79,6 | 18,8 | 59,0 | 41,3 |
| Тульская область | 69,4 | 18,8 | 50,6 | 35,4 |
| Ярославская область | 96,8 | 32,3 | 64,3 | 53,3 |
| г. Москва | 99,5 | 99,5 | - | - |
| Северо-Западный федеральный округ | 83,0 | 43,8 | 38,8 | 29,2 |
| Республика Коми | 100 | - | - | - |
| Архангельская область | 100 | 89,6 | - | - |
| Вологодская область | 86,5 | 50,0 | 36,5 | 31,3 |
| Калининградская область | 74,9 | 34,7 | 36,2 | 27,8 |
| Ленинградская область | 94,8 | 73,3 | 20,1 | 16,4 |
| Новгородская область | 63,9 | 8,7 | 55,2 | 25,5 |
| Псковская область | 84,3 | 37,8 | 46,2 | 35,0 |
| г. Санкт-Петербург | - | - | - | - |
| Южный федеральный округ | 55,0 | 21,6 | 32,1 | 17,0 |
| Республика Адыгея | 42,4 | 7,9 | 30,9 | 2,9 |
| Республика Калмыкия | 57,4 | 14,1 | 43,3 | 43,3 |
| Республика Крым | 55,9 | 9,8 | 45,6 | 20,6 |
| Краснодарский край | 52,2 | 32,7 | 18,6 | 12,7 |
| Астраханская область | 40,7 | - | 40,7 | - |
| Волгоградская область | 54,4 | 15,4 | 38,3 | 18,6 |
| Ростовская область | 58,8 | 27,2 | 29,2 | 18,5 |
| г. Севастополь | 98,9 | 98,9 | - | - |
| Северо-Кавказский федеральный округ | 53,6 | 31,7 | 19,7 | 6,5 |
| Республика Дагестан | 44,8 | 6,8 | 38,0 | 3,6 |
| Республика Ингушетия | 42,5 | 24,4 | 18,2 | 14,5 |
| Кабардино-Балкарская Республика | 79,1 | 32,0 | 26,4 | 2,5 |
| Карачаево-Черкесская Республика | 19,5 | - | 19,5 | 10,6 |
| Республика Северная Осетия-Алания | 93,9 | 2,6 | 82,5 | 62,1 |
| Чеченская Республика | 45,2 | 32,4 | 12,7 | 0,9 |
| Ставропольский край | 68,4 | 44,7 | 21,5 | 10,3 |

УРОЖАЙ 2016 ГОДА ПО КАТЕГОРИЯМ ХОЗЯЙСТВ

в хозяйствах всех категорий)

| микро- предприятия | подсобные сельскохозяй- ственные пред- приятия несель- скохозяйствен- ных организаций | Крестьянские (фермерские) хозяйства и ин- дивидуальные предпринима- тели | в том числе | | Хозяйства населения |
|-----------------------|--|---|---|--|------------------------|
| | | | крестьянские (фермерские) хозяйства | индивидуальные предпринима- тели | |
| 12,1 | 1,2 | 31,0 | 26,9 | 4,1 | 1,8 |
| 13,6 | 2,7 | 26,4 | 23,9 | 2,5 | 2,8 |
| 0,3 | 2,8 | 38,4 | 34,6 | 3,7 | 2,0 |
| 17,7 | 1,2 | 31,0 | 29,1 | 1,9 | 7,2 |
| 10,6 | 5,2 | 12,7 | 10,6 | 2,1 | 0,5 |
| 6,1 | 0,4 | 47,4 | 47,1 | 0,4 | 1,0 |
| 10,7 | 0,3 | 20,1 | 15,9 | 4,2 | 0,4 |
| 24,5 | 4,5 | 21,6 | 20,7 | 0,9 | 3,7 |
| 13,6 | 4,7 | 14,4 | 14,1 | 0,2 | 0,4 |
| 5,8 | 1,9 | 40,7 | 33,0 | 7,7 | 5,1 |
| 11,6 | 1,9 | 37,8 | 35,8 | 2,0 | 5,7 |
| 4,4 | 0,6 | 11,2 | 4,9 | 6,2 | - |
| 7,5 | 4,8 | 40,5 | 38,8 | 1,7 | 5,6 |
| 16,6 | 1,8 | 28,7 | 27,5 | 1,2 | 0,0 |
| 15,6 | 8,5 | 23,7 | 19,7 | 3,9 | 4,1 |
| 9,7 | 0,6 | 38,3 | 35,2 | 3,2 | 2,2 |
| 17,6 | 1,9 | 19,5 | 17,7 | 1,9 | 0,8 |
| 15,2 | - | 29,4 | 24,3 | 5,1 | 1,3 |
| 11,0 | 0,2 | 2,4 | 1,5 | 0,9 | 0,8 |
| - | - | 0,5 | 0,5 | - | 0,0 |
| 9,6 | 0,5 | 14,7 | 14,4 | 0,3 | 2,2 |
| - | 100 | - | - | - | - |
| - | 10,4 | - | - | - | - |
| 5,1 | 0,0 | 12,8 | 12,8 | 0,1 | 0,7 |
| 8,4 | 4,0 | 19,3 | 18,3 | 1,0 | 5,8 |
| 3,7 | 1,4 | 4,7 | 4,7 | 0,0 | 0,5 |
| 29,7 | - | 35,4 | 34,2 | 1,2 | 0,7 |
| 11,2 | 0,3 | 5,5 | 5,3 | 0,2 | 10,2 |
| - | - | - | - | - | 100 |
| 15,1 | 1,3 | 43,3 | 37,1 | 6,2 | 1,7 |
| 28,0 | 3,6 | 56,9 | 44,6 | 12,3 | 0,7 |
| - | - | 42,6 | 42,6 | - | - |
| 25,0 | 0,5 | 28,4 | 20,9 | 7,5 | 15,8 |
| 5,9 | 0,9 | 47,5 | 37,4 | 10,1 | 0,3 |
| 40,7 | - | 59,3 | 59,3 | - | - |
| 19,7 | 0,7 | 45,1 | 38,7 | 6,4 | 0,5 |
| 10,7 | 2,3 | 40,9 | 38,8 | 2,1 | 0,3 |
| - | - | - | - | - | 1,1 |
| 13,2 | 2,2 | 44,1 | 35,9 | 8,2 | 2,3 |
| 34,3 | - | 24,0 | 15,3 | 8,8 | 31,2 |
| 3,7 | - | 57,1 | 55,1 | 2,0 | 0,3 |
| 24,0 | 20,6 | 20,9 | 11,5 | 9,4 | 0,0 |
| 8,9 | - | 75,4 | 65,6 | 9,8 | 5,1 |
| 20,4 | 8,8 | 6,0 | 3,3 | 2,6 | 0,1 |
| 11,8 | 0,2 | 54,8 | 42,3 | 12,5 | - |
| 11,2 | 2,2 | 31,1 | 28,6 | 2,5 | 0,5 |

| | Сельскохозяйственные организации | в том числе | | |
|--|----------------------------------|---|-------------------|--|
| | | сельскохозяйственные организации, не относящиеся к субъектам малого предпринимательства | малые предприятия | в том числе |
| | | | | малые предприятия (без микропредприятий) |
| Приволжский федеральный округ | 67,7 | 27,4 | 39,2 | 28,4 |
| Республика Башкортостан | 61,8 | 22,9 | 38,2 | 25,7 |
| Республика Марий Эл | 83,1 | 32,5 | 49,8 | 31,1 |
| Республика Мордовия | 69,3 | 18,8 | 49,7 | 36,9 |
| Республика Татарстан | 75,2 | 46,3 | 27,9 | 21,6 |
| Удмуртская Республика | 85,7 | 46,6 | 38,0 | 35,7 |
| Чувашская Республика | 69,6 | 16,7 | 51,7 | 31,7 |
| Пермский край | 88,8 | 49,0 | 39,3 | 32,6 |
| Кировская область | 92,3 | 49,2 | 42,2 | 32,9 |
| Нижегородская область | 82,4 | 24,4 | 56,9 | 38,7 |
| Оренбургская область | 52,8 | 17,1 | 34,7 | 19,9 |
| Пензенская область | 39,0 | 7,7 | 26,6 | 18,3 |
| Самарская область | 53,5 | 11,9 | 40,8 | 29,5 |
| Саратовская область | 46,0 | 12,2 | 31,3 | 25,6 |
| Ульяновская область | 61,6 | 19,8 | 41,2 | 24,1 |
| Уральский федеральный округ | 66,3 | 35,6 | 30,4 | 17,5 |
| Курганская область | 58,8 | 16,4 | 41,8 | 19,7 |
| Свердловская область | 78,0 | 52,1 | 25,7 | 13,6 |
| Тюменская область | 77,9 | 43,1 | 34,8 | 23,1 |
| в том числе: | | | | |
| Ханты-Мансийский автономный округ - Югра | - | - | - | - |
| Тюменская область (без автономных округов) | 78,0 | 43,2 | 34,8 | 23,1 |
| Челябинская область | 49,5 | 26,9 | 22,4 | 12,5 |
| Сибирский федеральный округ | 67,1 | 31,1 | 35,1 | 22,8 |
| Республика Алтай | 79,9 | 23,8 | 48,3 | 41,9 |
| Республика Бурятия | 81,5 | 14,6 | 64,0 | 44,7 |
| Республика Тыва | 59,6 | 16,2 | 35,8 | 20,4 |
| Республика Хакасия | 58,6 | 39,4 | 18,6 | 5,8 |
| Алтайский край | 58,6 | 24,6 | 33,7 | 19,3 |
| Забайкальский край | 73,0 | 21,1 | 50,3 | 38,3 |
| Красноярский край | 83,0 | 53,1 | 29,0 | 19,0 |
| Иркутская область | 55,1 | 22,7 | 31,2 | 22,8 |
| Кемеровская область | 59,5 | 19,1 | 38,4 | 20,1 |
| Новосибирская область | 77,2 | 42,2 | 34,2 | 25,5 |
| Омская область | 59,5 | 25,8 | 32,8 | 25,2 |
| Томская область | 83,5 | 32,9 | 49,3 | 33,0 |
| Дальневосточный федеральный округ | 53,9 | 18,8 | 34,3 | 18,6 |
| Республика Саха (Якутия) | 80,8 | 21,9 | 57,0 | 30,2 |
| Камчатский край | - | - | - | - |
| Приморский край | 45,7 | 14,0 | 30,9 | 12,4 |
| Хабаровский край | 86,9 | 43,3 | 40,8 | 35,2 |
| Амурская область | 52,8 | 19,7 | 32,6 | 19,4 |
| Еврейская автономная область | 14,9 | - | 14,5 | 4,6 |

| микро- предприятия | подсобные сельскохозяй- ственные пред- приятия несель- скохозяйствен- ных организаций | Крестьянские (фермерские) хозяйства и ин- дивидуальные предпринима- тели | в том числе | | Хозяйства населения |
|-----------------------|--|---|---|--|------------------------|
| | | | крестьянские (фермерские) хозяйства | индивидуальные предпринима- тели | |
| 10,8 | 1,1 | 31,2 | 26,9 | 4,2 | 1,1 |
| 12,5 | 0,8 | 38,2 | 35,3 | 2,8 | - |
| 18,7 | 0,8 | 16,2 | 11,1 | 5,2 | 0,7 |
| 12,7 | 0,8 | 29,5 | 28,8 | 0,7 | 1,1 |
| 6,3 | 1,0 | 24,2 | 22,5 | 1,7 | 0,7 |
| 2,3 | 1,1 | 13,9 | 1,1 | 12,8 | 0,4 |
| 20,0 | 1,3 | 28,0 | 27,6 | 0,5 | 2,3 |
| 6,7 | 0,5 | 10,5 | 9,2 | 1,3 | 0,7 |
| 9,3 | 0,9 | 6,9 | 5,1 | 1,8 | 0,7 |
| 18,2 | 1,1 | 16,9 | 15,7 | 1,3 | 0,7 |
| 14,8 | 1,1 | 43,0 | 40,5 | 2,6 | 4,1 |
| 8,3 | 4,6 | 55,4 | 52,9 | 2,6 | 5,6 |
| 11,3 | 0,8 | 46,1 | 42,3 | 3,8 | 0,4 |
| 5,7 | 2,5 | 53,2 | 49,0 | 4,3 | 0,7 |
| 17,0 | 0,6 | 38,4 | 21,3 | 17,1 | - |
| 12,9 | 0,2 | 27,7 | 22,4 | 5,3 | 6,0 |
| 22,1 | 0,6 | 31,2 | 30,7 | 0,6 | 9,9 |
| 12,2 | 0,2 | 21,8 | 13,2 | 8,6 | 0,2 |
| 11,7 | 0,1 | 20,2 | 15,9 | 4,3 | 1,8 |
| - | - | 95,4 | 95,4 | - | 4,6 |
| 11,7 | 0,1 | 20,1 | 15,8 | 4,4 | 1,8 |
| 9,9 | 0,2 | 38,3 | 31,4 | 6,9 | 12,2 |
| 12,3 | 0,9 | 31,9 | 27,7 | 4,2 | 1,0 |
| 6,4 | 7,8 | 17,0 | 16,8 | 0,2 | 3,1 |
| 19,3 | 2,9 | 17,7 | 9,5 | 8,2 | 0,8 |
| 15,4 | 7,5 | 25,2 | 25,2 | - | 15,3 |
| 12,7 | 0,6 | 41,1 | 40,6 | 0,5 | 0,3 |
| 14,4 | 0,3 | 41,4 | 35,4 | 6,0 | - |
| 12,0 | 1,6 | 26,3 | 22,4 | 3,9 | 0,7 |
| 10,0 | 0,8 | 16,7 | 13,6 | 3,1 | 0,3 |
| 8,4 | 1,2 | 44,1 | 41,0 | 3,0 | 0,8 |
| 18,3 | 1,9 | 39,1 | 34,3 | 4,9 | 1,4 |
| 8,7 | 0,8 | 22,2 | 18,6 | 3,6 | 0,6 |
| 7,7 | 0,8 | 34,3 | 32,0 | 2,3 | 6,2 |
| 16,3 | 1,3 | 16,1 | 12,9 | 3,3 | 0,4 |
| 15,6 | 0,9 | 45,4 | 41,6 | 3,9 | 0,7 |
| 26,8 | 1,8 | 19,2 | 18,9 | 0,3 | 0,0 |
| - | - | 97,5 | 75,3 | 22,2 | 2,5 |
| 18,5 | 0,8 | 52,6 | 45,0 | 7,6 | 1,7 |
| 5,6 | 2,8 | 13,1 | 12,3 | 0,8 | 0,0 |
| 13,2 | 0,4 | 47,0 | 44,3 | 2,8 | 0,2 |
| 10,0 | 0,3 | 85,1 | 84,0 | 1,1 | 0,0 |

117. СТРУКТУРА ПОСЕВНОЙ ПЛОЩАДИ КУКУРУЗЫ НА ЗЕРНО

(в процентах от посевной площади кукурузы)

| | Сельскохозяйственные организации | в том числе | | |
|--|----------------------------------|---|-------------------|--|
| | | сельскохозяйственные организации, не относящиеся к субъектам малого предпринимательства | малые предприятия | в том числе |
| | | | | малые предприятия (без микропредприятий) |
| Российская Федерация | 69,7 | 44,4 | 24,6 | 15,6 |
| Центральный федеральный округ | 84,4 | 63,0 | 20,9 | 16,8 |
| Белгородская область | 86,9 | 78,3 | 7,9 | 5,9 |
| Брянская область | 91,4 | 81,5 | 9,8 | 7,9 |
| Владимирская область | 100 | 64,8 | 35,2 | 35,2 |
| Воронежская область | 65,8 | 37,7 | 27,8 | 20,4 |
| Калужская область | 93,1 | 50,8 | 42,3 | 24,7 |
| Курская область | 91,0 | 71,8 | 19,0 | 16,5 |
| Липецкая область | 93,2 | 68,7 | 24,2 | 23,0 |
| Московская область | 99,9 | 99,9 | - | - |
| Орловская область | 98,4 | 92,7 | 4,4 | 4,1 |
| Рязанская область | 88,5 | 56,6 | 31,6 | 28,4 |
| Смоленская область | 99,9 | 25,8 | 74,1 | 13,8 |
| Тамбовская область | 85,6 | 41,2 | 43,7 | 34,2 |
| Тверская область | - | - | - | - |
| Тульская область | 96,7 | 71,0 | 25,7 | 23,7 |
| г. Москва | 100 | 100 | - | - |
| Северо-Западный федеральный округ | 99,8 | 6,9 | 92,8 | 87,9 |
| Калининградская область | 99,8 | 6,9 | 92,9 | 88,0 |
| Ленинградская область | - | - | - | - |
| Псковская область | - | - | - | - |
| г. Санкт-Петербург | - | - | - | - |
| Южный федеральный округ | 56,1 | 30,9 | 24,1 | 13,7 |
| Республика Адыгея | 46,0 | 16,5 | 29,1 | 13,4 |
| Республика Калмыкия | 97,1 | - | - | - |
| Республика Крым | 88,1 | 38,9 | 49,2 | 46,8 |
| Краснодарский край | 51,6 | 31,0 | 19,7 | 9,1 |
| Астраханская область | 95,1 | - | 95,1 | - |
| Волгоградская область | 75,9 | 40,2 | 34,9 | 25,3 |
| Ростовская область | 64,6 | 30,3 | 32,6 | 23,5 |
| г. Севастополь | - | - | - | - |
| Северо-Кавказский федеральный округ | 54,5 | 26,2 | 27,3 | 11,3 |
| Республика Дагестан | 12,8 | 0,1 | 12,7 | 5,3 |
| Республика Ингушетия | 48,3 | 35,5 | 12,8 | 4,1 |
| Кабардино-Балкарская Республика | 25,3 | 8,0 | 15,6 | 3,5 |
| Карачаево-Черкесская Республика | 39,8 | 19,2 | 20,1 | 6,9 |
| Республика Северная Осетия-Алания | 59,3 | 8,6 | 50,5 | 9,5 |
| Чеченская Республика | 50,0 | 20,0 | 28,8 | 13,1 |
| Ставропольский край | 80,9 | 50,9 | 28,7 | 19,9 |

ПОД УРОЖАЙ 2016 ГОДА ПО КАТЕГОРИЯМ ХОЗЯЙСТВ

на зерно в хозяйствах всех категорий)

| микро- предприятия | подсобные сельскохозяй- ственные пред- приятия несель- скохозяйствен- ных организаций | Крестьянские (фермерские) хозяйства и ин- дивидуальные предпринима- тели | в том числе | | Хозяйства населения |
|-----------------------|--|---|---|--|------------------------|
| | | | крестьянские (фермерские) хозяйства | индивидуальные предпринима- тели | |
| 9,0 | 0,7 | 28,5 | 22,0 | 6,5 | 1,8 |
| 4,1 | 0,4 | 15,1 | 13,9 | 1,2 | 0,5 |
| 2,0 | 0,6 | 11,9 | 9,4 | 2,4 | 1,3 |
| 1,9 | - | 8,5 | 6,9 | 1,7 | 0,1 |
| - | - | - | - | - | 0,0 |
| 7,3 | 0,4 | 33,0 | 32,5 | 0,5 | 1,2 |
| 17,6 | - | 6,9 | 6,9 | - | 0,1 |
| 2,5 | 0,2 | 9,0 | 7,7 | 1,3 | 0,1 |
| 1,3 | 0,2 | 6,8 | 6,2 | 0,6 | 0,0 |
| - | - | 0,1 | 0,0 | 0,1 | 0,0 |
| 0,3 | 1,2 | 1,6 | 1,6 | - | 0,0 |
| 3,2 | 0,2 | 11,5 | 11,5 | - | - |
| 60,3 | - | - | - | - | 0,1 |
| 9,6 | 0,8 | 14,4 | 12,1 | 2,3 | 0,0 |
| - | - | 43,4 | 43,4 | - | 56,6 |
| 2,0 | - | 3,3 | 3,2 | 0,1 | 0,1 |
| - | - | - | - | - | 0,0 |
| 4,9 | - | 0,2 | 0,2 | - | 0,1 |
| 4,9 | - | 0,2 | 0,2 | - | 0,0 |
| - | - | - | - | - | 100 |
| - | - | - | - | - | 100 |
| - | - | - | - | - | 100 |
| 10,4 | 1,0 | 41,8 | 33,8 | 8,0 | 2,1 |
| 15,7 | 0,4 | 52,0 | 35,6 | 16,4 | 2,0 |
| - | 97,1 | - | - | - | 2,9 |
| 2,4 | - | 5,7 | 4,4 | 1,4 | 6,2 |
| 10,6 | 0,9 | 45,8 | 35,6 | 10,3 | 2,5 |
| 95,1 | - | - | - | - | 4,9 |
| 9,6 | 0,7 | 24,0 | 22,5 | 1,5 | 0,1 |
| 9,2 | 1,6 | 33,7 | 32,0 | 1,7 | 1,7 |
| - | - | - | - | - | 100 |
| 16,0 | 1,0 | 40,8 | 23,2 | 17,6 | 4,8 |
| 7,4 | - | 4,6 | 4,1 | 0,5 | 82,6 |
| 8,7 | - | 49,7 | 48,1 | 1,5 | 2,0 |
| 12,1 | 1,7 | 74,0 | 31,7 | 42,2 | 0,7 |
| 13,2 | 0,4 | 48,6 | 45,8 | 2,8 | 11,6 |
| 41,0 | 0,2 | 39,2 | 5,5 | 33,7 | 1,4 |
| 15,7 | 1,3 | 36,0 | 28,3 | 7,7 | 14,0 |
| 8,8 | 1,3 | 18,8 | 17,1 | 1,7 | 0,4 |

| | Сельскохозяйственные организации | в том числе | | |
|--|----------------------------------|---|-------------------|--|
| | | сельскохозяйственные организации, не относящиеся к субъектам малого предпринимательства | малые предприятия | в том числе |
| | | | | малые предприятия (без микропредприятий) |
| Приволжский федеральный округ | 84,4 | 54,7 | 29,3 | 21,5 |
| Республика Башкортостан | 91,4 | 56,8 | 34,6 | 29,7 |
| Республика Марий Эл | 99,9 | 99,9 | - | - |
| Республика Мордовия | 95,4 | 73,8 | 21,2 | 16,8 |
| Республика Татарстан | 96,2 | 79,8 | 16,3 | 14,7 |
| Удмуртская Республика | 74,1 | 38,3 | 35,8 | 35,8 |
| Чувашская Республика | 83,1 | 48,8 | 34,3 | 22,2 |
| Пермский край | - | - | - | - |
| Кировская область | 99,6 | 44,9 | 54,7 | 54,7 |
| Нижегородская область | 96,3 | 52,1 | 43,5 | 30,3 |
| Оренбургская область | 82,5 | 43,3 | 39,0 | 19,8 |
| Пензенская область | 86,6 | 64,4 | 21,1 | 14,2 |
| Самарская область | 82,3 | 35,7 | 46,6 | 39,8 |
| Саратовская область | 59,1 | 28,6 | 29,9 | 23,9 |
| Ульяновская область | 97,1 | 52,2 | 44,9 | 19,5 |
| Уральский федеральный округ | 91,1 | 78,2 | 12,9 | 6,0 |
| Курганская область | 96,5 | 96,1 | - | - |
| Свердловская область | 99,6 | 99,6 | - | - |
| Тюменская область | 90,7 | 90,7 | - | - |
| в том числе: | | | | |
| Ханты-Мансийский автономный округ - Югра | - | - | - | - |
| Тюменская область (без автономных округов) | 91,5 | 91,5 | - | - |
| Челябинская область | 90,4 | 75,5 | 14,9 | 6,9 |
| Сибирский федеральный округ | 87,9 | 59,9 | 15,6 | 15,2 |
| Республика Алтай | - | - | - | - |
| Республика Тыва | - | - | - | - |
| Республика Хакасия | - | - | - | - |
| Алтайский край | 78,5 | 57,7 | 20,7 | 20,0 |
| Забайкальский край | 100 | - | 98,0 | 98,0 |
| Красноярский край | - | - | - | - |
| Кемеровская область | - | - | - | - |
| Новосибирская область | 99,7 | 63,2 | 8,9 | 8,9 |
| Дальневосточный федеральный округ | 92,1 | 65,0 | 27,0 | 16,7 |
| Республика Саха (Якутия) | - | - | - | - |
| Камчатский край | - | - | - | - |
| Приморский край | 92,3 | 60,2 | 31,8 | 17,2 |
| Хабаровский край | 77,3 | - | 76,4 | 30,9 |
| Амурская область | 95,3 | 78,4 | 16,8 | 15,7 |
| Еврейская автономная область | 14,4 | - | 14,4 | 12,0 |

| микро- предприятия | подсобные сельскохозяй- ственные пред- приятия несель- скохозяйствен- ных организаций | Крестьянские (фермерские) хозяйства и ин- дивидуальные предпринима- тели | в том числе | | Хозяйства населения |
|-----------------------|--|---|---|--|------------------------|
| | | | крестьянские (фермерские) хозяйства | индивидуальные предпринима- тели | |
| 7,8 | 0,3 | 15,6 | 13,7 | 1,9 | 0,0 |
| 5,0 | 0,0 | 8,6 | 8,1 | 0,5 | - |
| - | - | - | - | - | 0,1 |
| 4,4 | 0,4 | 4,6 | 4,2 | 0,4 | - |
| 1,6 | 0,1 | 3,8 | 3,8 | 0,1 | 0,0 |
| - | - | 25,8 | - | 25,8 | 0,0 |
| 12,1 | - | 16,8 | 16,8 | - | 0,0 |
| - | - | - | - | - | 100 |
| - | - | - | - | - | 0,4 |
| 13,2 | 0,8 | 3,7 | 3,7 | - | 0,0 |
| 19,2 | 0,2 | 17,5 | 15,6 | 1,9 | 0,0 |
| 6,9 | 1,1 | 13,4 | 12,3 | 1,1 | - |
| 6,8 | - | 17,6 | 12,9 | 4,8 | 0,0 |
| 5,9 | 0,6 | 40,8 | 36,0 | 4,8 | 0,1 |
| 25,4 | - | 2,9 | 2,3 | 0,6 | - |
| 7,0 | 0,0 | 8,7 | 4,4 | 4,4 | 0,1 |
| - | 0,5 | 3,5 | 3,5 | - | - |
| - | - | - | - | - | 0,4 |
| - | - | - | - | - | 9,3 |
| - | - | - | - | - | 100 |
| - | - | - | - | - | 8,5 |
| 8,0 | - | 9,6 | 4,6 | 5,0 | 0,0 |
| 0,4 | 12,3 | 11,8 | 11,8 | - | 0,3 |
| - | - | - | - | - | 100 |
| - | - | - | - | - | 100 |
| - | - | - | - | - | 100 |
| 0,7 | - | 21,5 | 21,5 | - | - |
| - | 2,0 | - | - | - | - |
| - | - | - | - | - | 100 |
| - | - | - | - | - | 100 |
| - | 27,7 | - | - | - | 0,3 |
| 10,2 | 0,2 | 7,4 | 5,5 | 1,9 | 0,5 |
| - | - | - | - | - | 100 |
| - | - | - | - | - | 100 |
| 14,6 | 0,2 | 7,0 | 5,1 | 1,9 | 0,7 |
| 45,5 | 0,9 | 21,5 | 18,4 | 3,1 | 1,1 |
| 1,2 | - | 4,6 | 4,6 | - | 0,1 |
| 2,4 | - | 85,1 | 37,1 | 48,0 | 0,5 |

118. СТРУКТУРА ПОСЕВНОЙ ПЛОЩАДИ ПРОСА ПОД

(в процентах от посевной площади проса)

| | Сельскохозяйственные организации | в том числе | | |
|--|----------------------------------|---|-------------------|--|
| | | сельскохозяйственные организации, не относящиеся к субъектам малого предпринимательства | малые предприятия | в том числе |
| | | | | малые предприятия (без микропредприятий) |
| Российская Федерация | 54,0 | 18,4 | 34,4 | 23,9 |
| Центральный федеральный округ | 55,8 | 6,8 | 46,9 | 34,7 |
| Белгородская область | 78,2 | 17,2 | 60,9 | 60,9 |
| Брянская область | 46,4 | 10,7 | 35,7 | 33,9 |
| Владимирская область | - | - | - | - |
| Воронежская область | 54,9 | 4,7 | 48,1 | 34,3 |
| Калужская область | - | - | - | - |
| Курская область | 42,7 | 9,6 | 33,0 | 33,0 |
| Липецкая область | 39,7 | - | 39,7 | 25,5 |
| Орловская область | 46,9 | 41,7 | 4,9 | - |
| Рязанская область | 74,1 | - | - | - |
| Тамбовская область | 79,6 | 11,6 | 61,1 | 44,1 |
| Тверская область | - | - | - | - |
| Тульская область | 91,0 | 4,3 | 86,8 | 79,0 |
| Северо-Западный федеральный округ | 100 | - | - | - |
| Калининградская область | 100 | - | - | - |
| Южный федеральный округ | 63,9 | 22,3 | 39,6 | 30,2 |
| Республика Адыгея | - | - | - | - |
| Республика Калмыкия | 38,7 | 26,5 | 12,3 | 12,3 |
| Республика Крым | 67,8 | 31,7 | 36,1 | 26,0 |
| Краснодарский край | 51,6 | 33,2 | 18,3 | - |
| Волгоградская область | 54,4 | 14,9 | 39,3 | 31,1 |
| Ростовская область | 68,9 | 25,6 | 40,3 | 30,2 |
| Северо-Кавказский федеральный округ | 76,2 | 54,9 | 19,9 | 17,5 |
| Республика Дагестан | - | - | - | - |
| Республика Ингушетия | - | - | - | - |
| Кабардино-Балкарская Республика | 94,4 | 49,4 | 43,7 | 24,4 |
| Карачаево-Черкесская Республика | - | - | - | - |
| Республика Северная Осетия-Алания | 88,0 | - | 88,0 | 88,0 |
| Чеченская Республика | - | - | - | - |
| Ставропольский край | 76,3 | 56,3 | 18,6 | 16,6 |

УРОЖАЙ 2016 ГОДА ПО КАТЕГОРИЯМ ХОЗЯЙСТВ

в хозяйствах всех категорий)

| микро- предприятия | подсобные сельскохозяй- ственные пред- приятия несель- скохозяйствен- ных организаций | Крестьянские (фермерские) хозяйства и ин- дивидуальные предпринима- тели | в том числе | | Хозяйства населения |
|-----------------------|--|---|---|--|------------------------|
| | | | крестьянские (фермерские) хозяйства | индивидуальные предпринима- тели | |
| 10,5 | 1,2 | 45,8 | 42,1 | 3,7 | 0,2 |
| 12,2 | 2,1 | 44,0 | 42,1 | 1,9 | 0,2 |
| - | - | 19,8 | 18,6 | 1,1 | 2,0 |
| 1,8 | - | 53,6 | 53,6 | - | - |
| - | - | - | - | - | 100 |
| 13,9 | 2,1 | 45,0 | 43,5 | 1,5 | 0,0 |
| - | - | - | - | - | 100 |
| - | - | 56,4 | 45,0 | 11,4 | 1,0 |
| 14,3 | - | 58,9 | 58,9 | - | 1,4 |
| 4,9 | 0,3 | 52,3 | 52,3 | - | 0,8 |
| - | 74,1 | 25,9 | 25,9 | - | - |
| 17,0 | 6,9 | 20,4 | 17,5 | 2,9 | - |
| - | - | - | - | - | 100 |
| 7,7 | - | 8,9 | 7,7 | 1,2 | 0,1 |
| - | 100 | - | - | - | - |
| - | 100 | - | - | - | - |
| 9,4 | 2,0 | 35,9 | 34,0 | 1,9 | 0,1 |
| - | - | - | - | - | 100 |
| - | - | 58,3 | 58,3 | - | 2,9 |
| 10,1 | - | 29,0 | 21,3 | 7,8 | 3,2 |
| 18,3 | - | 46,3 | 8,5 | 37,7 | 2,2 |
| 8,2 | 0,2 | 45,6 | 41,6 | 4,0 | 0,0 |
| 10,1 | 2,9 | 31,0 | 30,4 | 0,7 | 0,1 |
| 2,5 | 1,3 | 22,5 | 20,3 | 2,2 | 1,3 |
| - | - | - | - | - | 100 |
| - | - | - | - | - | 100 |
| 19,3 | 1,2 | 5,6 | 5,6 | - | 0,0 |
| - | - | - | - | - | 100 |
| - | - | 11,7 | - | 11,7 | 0,3 |
| - | - | 100 | 100 | - | - |
| 2,0 | 1,4 | 23,3 | 21,2 | 2,2 | 0,4 |

| | Сельскохозяйственные организации | в том числе | | |
|--|----------------------------------|---|-------------------|--|
| | | сельскохозяйственные организации, не относящиеся к субъектам малого предпринимательства | малые предприятия | в том числе |
| | | | | малые предприятия (без микропредприятий) |
| Приволжский федеральный округ | 45,8 | 14,6 | 30,5 | 19,2 |
| Республика Башкортостан | 75,5 | 10,9 | 64,5 | 34,5 |
| Республика Мордовия | 80,6 | 58,8 | 13,8 | 13,8 |
| Республика Татарстан | 80,1 | 52,7 | 27,3 | 27,0 |
| Удмуртская Республика | 91,3 | 41,5 | 47,6 | 35,7 |
| Чувашская Республика | - | - | - | - |
| Пермский край | 100 | 100 | - | - |
| Кировская область | 70,6 | - | 70,6 | 70,6 |
| Нижегородская область | 84,2 | 15,8 | 68,4 | 36,8 |
| Оренбургская область | 53,6 | 17,7 | 34,8 | 16,1 |
| Пензенская область | 32,2 | 2,4 | 25,5 | 21,4 |
| Самарская область | 56,6 | 6,0 | 50,5 | 37,5 |
| Саратовская область | 36,9 | 14,4 | 22,1 | 15,5 |
| Ульяновская область | 39,1 | 14,6 | 22,3 | 13,6 |
| Уральский федеральный округ | 55,3 | 1,6 | 53,5 | 9,9 |
| Курганская область | 100 | - | 99,4 | 27,6 |
| Челябинская область | 30,1 | 2,5 | 27,6 | - |
| Сибирский федеральный округ | 54,0 | 17,8 | 35,8 | 21,7 |
| Республика Алтай | - | - | - | - |
| Республика Тыва | 79,3 | - | 79,3 | - |
| Алтайский край | 51,4 | 19,4 | 31,9 | 19,0 |
| Красноярский край | 100 | 100 | - | - |
| Иркутская область | 35,3 | 21,6 | 13,8 | 4,3 |
| Кемеровская область | 100 | 0,5 | 99,5 | 99,5 |
| Новосибирская область | 26,5 | 3,1 | 15,5 | - |
| Омская область | 100 | 0,0 | 100 | 64,7 |
| Дальневосточный федеральный округ | - | - | - | - |
| Приморский край | - | - | - | - |
| Амурская область | - | - | - | - |
| Еврейская автономная область | - | - | - | - |

| микро- предприятия | подсобные сельскохозяй- ственные пред- приятия несель- скохозяйствен- ных организаций | Крестьянские (фермерские) хозяйства и ин- дивидуальные предпринима- тели | в том числе | | Хозяйства населения |
|-----------------------|--|---|---|--|------------------------|
| | | | крестьянские (фермерские) хозяйства | индивидуальные предпринима- тели | |
| 11,3 | 0,7 | 54,0 | 48,7 | 5,2 | 0,2 |
| 30,0 | 0,0 | 24,5 | 21,3 | 3,2 | 0,0 |
| - | 8,0 | 19,4 | 19,4 | - | - |
| 0,4 | - | 19,9 | 12,2 | 7,7 | 0,0 |
| 11,9 | 2,3 | 8,5 | - | 8,5 | 0,1 |
| - | - | 100 | 100 | - | - |
| - | - | - | - | - | - |
| - | - | 28,2 | - | 28,2 | 1,2 |
| 31,6 | - | 15,8 | 15,8 | - | - |
| 18,7 | 1,2 | 45,7 | 44,2 | 1,5 | 0,7 |
| 4,0 | 4,3 | 67,8 | 60,0 | 7,8 | 0,1 |
| 13,0 | 0,1 | 43,4 | 42,4 | 1,0 | 0,0 |
| 6,6 | 0,4 | 63,1 | 55,2 | 7,9 | 0,0 |
| 8,7 | 2,1 | 60,9 | 18,0 | 42,9 | - |
| 43,5 | 0,2 | 44,7 | 44,7 | - | - |
| 71,8 | 0,6 | - | - | - | - |
| 27,6 | - | 69,9 | 69,9 | - | - |
| 14,1 | 0,4 | 46,0 | 44,6 | 1,4 | 0,1 |
| - | - | 100 | 100 | - | - |
| 79,3 | - | 9,2 | 9,2 | - | 11,5 |
| 12,9 | 0,1 | 48,6 | 47,0 | 1,6 | - |
| - | - | - | - | - | 0,0 |
| 9,5 | - | 64,7 | 64,7 | - | - |
| - | - | - | - | - | - |
| 15,5 | 7,9 | 73,5 | 73,5 | - | 0,0 |
| 35,3 | - | - | - | - | - |
| - | - | - | - | - | 100 |
| - | - | - | - | - | 100 |
| - | - | - | - | - | 100 |
| - | - | - | - | - | 100 |

119. СТРУКТУРА ПОСЕВНОЙ ПЛОЩАДИ ГРЕЧИХИ

(в процентах от посевной площади гречихи)

| | Сельскохозяйственные организации | в том числе | | |
|--|----------------------------------|---|-------------------|--|
| | | сельскохозяйственные организации, не относящиеся к субъектам малого предпринимательства | малые предприятия | в том числе |
| | | | | малые предприятия (без микропредприятий) |
| Российская Федерация | 54,1 | 18,0 | 34,9 | 19,7 |
| Центральный федеральный округ | 53,9 | 23,1 | 28,9 | 20,7 |
| Белгородская область | 56,3 | 34,8 | 20,3 | 12,7 |
| Брянская область | 59,5 | 13,4 | 44,5 | 22,6 |
| Владимирская область | 15,1 | - | - | - |
| Воронежская область | 55,8 | 21,5 | 32,9 | 27,5 |
| Ивановская область | 97,0 | 97,0 | - | - |
| Калужская область | 95,5 | 0,9 | 94,5 | 60,6 |
| Костромская область | 100 | - | 100 | - |
| Курская область | 49,2 | 16,6 | 31,1 | 22,5 |
| Липецкая область | 49,6 | 14,6 | 34,0 | 31,5 |
| Московская область | - | - | - | - |
| Орловская область | 44,6 | 29,6 | 12,3 | 6,8 |
| Рязанская область | 72,0 | 38,0 | 18,6 | 10,2 |
| Смоленская область | 54,4 | - | 45,6 | 18,5 |
| Тамбовская область | 74,4 | 19,6 | 54,3 | 46,9 |
| Тверская область | - | - | - | - |
| Тульская область | 72,2 | 23,0 | 49,3 | 34,0 |
| г. Москва | - | - | - | - |
| Северо-Западный федеральный округ | 91,6 | 37,0 | 52,5 | 32,6 |
| Калининградская область | 91,6 | 37,2 | 52,4 | 32,7 |
| Ленинградская область | - | - | - | - |
| Псковская область | 90,4 | - | 90,4 | - |
| Южный федеральный округ | 73,9 | 24,3 | 49,5 | 40,6 |
| Республика Адыгея | - | - | - | - |
| Краснодарский край | 73,1 | 54,9 | 18,1 | - |
| Астраханская область | - | - | - | - |
| Волгоградская область | 69,6 | 24,4 | 45,0 | 39,0 |
| Ростовская область | 95,6 | 21,7 | 73,9 | 50,8 |
| Северо-Кавказский федеральный округ | 81,5 | 25,7 | 55,8 | 42,9 |
| Республика Дагестан | - | - | - | - |
| Республика Ингушетия | 39,2 | 39,2 | - | - |
| Кабардино-Балкарская Республика | 55,8 | 3,2 | 52,6 | 52,6 |
| Карачаево-Черкесская Республика | 63,7 | 13,4 | 50,2 | - |
| Чеченская Республика | 100 | 100 | - | - |
| Ставропольский край | 84,7 | 26,0 | 58,6 | 48,9 |

ПОД УРОЖАЙ 2016 ГОДА ПО КАТЕГОРИЯМ ХОЗЯЙСТВ

в хозяйствах всех категорий)

| микро- предприятия | подсобные сельскохозяй- ственные пред- приятия несель- скохозяйствен- ных организаций | Крестьянские (фермерские) хозяйства и ин- дивидуальные предпринима- тели | в том числе | | Хозяйства населения |
|-----------------------|--|---|---|--|------------------------|
| | | | крестьянские (фермерские) хозяйства | индивидуальные предпринима- тели | |
| 15,2 | 1,2 | 45,7 | 39,4 | 6,3 | 0,2 |
| 8,3 | 1,9 | 45,5 | 41,1 | 4,4 | 0,6 |
| 7,7 | 1,2 | 43,2 | 39,9 | 3,4 | 0,4 |
| 21,9 | 1,6 | 39,5 | 34,5 | 5,0 | 0,9 |
| - | 15,1 | 78,5 | 78,5 | - | 6,4 |
| 5,4 | 1,4 | 44,0 | 43,5 | 0,5 | 0,2 |
| - | - | - | - | - | 3,0 |
| 33,9 | 0,2 | 3,6 | 3,6 | - | 0,9 |
| 100 | - | - | - | - | - |
| 8,6 | 1,6 | 50,0 | 34,6 | 15,5 | 0,7 |
| 2,5 | 1,1 | 49,8 | 46,8 | 3,0 | 0,6 |
| - | - | 76,4 | 38,2 | 38,2 | 23,6 |
| 5,5 | 2,7 | 54,5 | 52,8 | 1,8 | 0,9 |
| 8,4 | 15,4 | 28,0 | 28,0 | - | - |
| 27,0 | 8,8 | 44,4 | 44,3 | 0,1 | 1,3 |
| 7,4 | 0,5 | 25,6 | 22,8 | 2,8 | 0,0 |
| - | - | 56,1 | 56,1 | - | 43,9 |
| 15,3 | - | 27,8 | 22,4 | 5,3 | 0,0 |
| - | - | - | - | - | 100 |
| 19,9 | 2,0 | 8,3 | 8,3 | - | 0,1 |
| 19,6 | 2,0 | 8,3 | 8,3 | - | 0,0 |
| - | - | - | - | - | 100 |
| 90,4 | - | - | - | - | 9,6 |
| 8,9 | 0,1 | 26,1 | 24,0 | 2,1 | 0,0 |
| - | - | - | - | - | 100 |
| 18,1 | 0,1 | 25,5 | 25,5 | - | 1,4 |
| - | - | - | - | - | 100 |
| 6,0 | 0,1 | 30,4 | 27,9 | 2,6 | - |
| 23,1 | - | 4,4 | 4,4 | - | - |
| 12,9 | - | 18,2 | 17,1 | 1,1 | 0,3 |
| - | - | - | - | - | 100 |
| - | - | 60,8 | 60,8 | - | 0,0 |
| - | - | 44,2 | - | 44,2 | 0,1 |
| 50,2 | - | 36,3 | 36,3 | - | 0,0 |
| - | - | - | - | - | - |
| 9,7 | - | 15,3 | 15,3 | 0,1 | 0,0 |

| | Сельскохозяйственные организации | в том числе | | |
|--|----------------------------------|---|-------------------|--|
| | | сельскохозяйственные организации, не относящиеся к субъектам малого предпринимательства | малые предприятия | в том числе |
| | | | | малые предприятия (без микропредприятий) |
| Приволжский федеральный округ | 59,7 | 26,8 | 31,4 | 19,8 |
| Республика Башкортостан | 62,6 | 26,2 | 35,2 | 21,9 |
| Республика Марий Эл | 40,4 | 5,0 | 35,3 | 10,1 |
| Республика Мордовия | 99,2 | 0,8 | 98,0 | 93,0 |
| Республика Татарстан | 69,4 | 39,4 | 29,0 | 21,3 |
| Удмуртская Республика | 65,1 | 53,1 | 11,0 | - |
| Чувашская Республика | 69,6 | 51,8 | 15,7 | - |
| Пермский край | 29,9 | - | 29,9 | 19,9 |
| Кировская область | 98,4 | 6,1 | 92,3 | - |
| Нижегородская область | 48,9 | 1,6 | 47,0 | 39,5 |
| Оренбургская область | 46,1 | 12,8 | 30,4 | 17,8 |
| Пензенская область | 93,9 | 85,7 | 8,0 | 6,4 |
| Самарская область | 65,5 | 20,6 | 43,9 | 20,1 |
| Саратовская область | 40,8 | 15,2 | 25,5 | 21,2 |
| Ульяновская область | 69,7 | 4,4 | 64,6 | 50,9 |
| Уральский федеральный округ | 50,0 | 11,0 | 38,8 | 19,8 |
| Курганская область | 53,9 | 10,1 | 43,8 | 30,2 |
| Свердловская область | 16,0 | 6,2 | 9,8 | 1,8 |
| Тюменская область | 100 | 100 | - | - |
| Челябинская область | 48,8 | 11,8 | 36,7 | 13,5 |
| Сибирский федеральный округ | 50,9 | 12,5 | 37,6 | 18,4 |
| Республика Алтай | 100 | - | - | - |
| Республика Бурятия | 69,1 | - | 69,1 | 40,1 |
| Республика Хакасия | 55,5 | 42,9 | 12,6 | 8,8 |
| Алтайский край | 50,3 | 11,6 | 37,8 | 18,5 |
| Забайкальский край | 41,5 | 35,4 | 6,1 | 6,1 |
| Красноярский край | 67,6 | 31,3 | 36,0 | - |
| Иркутская область | 66,8 | 54,6 | 12,2 | - |
| Кемеровская область | 57,2 | 15,1 | 41,7 | 18,1 |
| Новосибирская область | 62,5 | 20,8 | 41,3 | 23,0 |
| Омская область | 40,6 | 11,7 | 25,9 | 23,6 |
| Томская область | 16,5 | - | 16,4 | - |
| Дальневосточный федеральный округ | 39,7 | 0,8 | 32,1 | 22,9 |
| Приморский край | 40,7 | 0,4 | 40,3 | 18,5 |
| Хабаровский край | - | - | - | - |
| Амурская область | 39,7 | 0,9 | 31,4 | 23,5 |
| Еврейская автономная область | - | - | - | - |

| микро- предприятия | подсобные сельскохозяй- ственные пред- приятия несель- скохозяйствен- ных организаций | Крестьянские (фермерские) хозяйства и ин- дивидуальные предпринима- тели | в том числе | | Хозяйства населения |
|-----------------------|--|---|---|--|------------------------|
| | | | крестьянские (фермерские) хозяйства | индивидуальные предпринима- тели | |
| 11,7 | 1,4 | 40,1 | 37,1 | 3,0 | 0,2 |
| 13,3 | 1,1 | 37,4 | 34,6 | 2,8 | - |
| 25,2 | - | 58,8 | 52,5 | 6,3 | 0,8 |
| 5,0 | 0,4 | 0,8 | 0,8 | - | - |
| 7,7 | 1,1 | 30,4 | 28,7 | 1,7 | 0,2 |
| 11,0 | 1,0 | 34,9 | - | 34,9 | 0,0 |
| 15,7 | 2,0 | 29,1 | 29,1 | - | 1,3 |
| 10,0 | - | 54,8 | 54,8 | - | 15,4 |
| 92,3 | - | 1,2 | 1,2 | - | 0,3 |
| 7,5 | 0,3 | 51,1 | 51,1 | - | - |
| 12,6 | 2,8 | 53,3 | 49,2 | 4,1 | 0,6 |
| 1,6 | 0,3 | 6,0 | 6,0 | - | 0,1 |
| 23,8 | 1,1 | 34,4 | 33,2 | 1,2 | 0,1 |
| 4,3 | - | 59,2 | 55,5 | 3,8 | 0,0 |
| 13,6 | 0,7 | 30,3 | 20,5 | 9,8 | - |
| 19,0 | 0,2 | 48,6 | 42,7 | 5,9 | 1,3 |
| 13,6 | - | 45,6 | 44,3 | 1,3 | 0,5 |
| 8,0 | - | 83,9 | 32,6 | 51,3 | 0,1 |
| - | - | - | - | - | - |
| 23,2 | 0,4 | 49,2 | 42,1 | 7,1 | 2,0 |
| 19,2 | 0,8 | 49,0 | 40,3 | 8,7 | 0,0 |
| - | 100 | - | - | - | - |
| 29,0 | - | 29,0 | 23,9 | 5,1 | 1,9 |
| 3,8 | - | 44,1 | 44,1 | - | 0,4 |
| 19,3 | 0,8 | 49,7 | 40,7 | 9,0 | - |
| - | 0,1 | 56,9 | 27,9 | 29,1 | 1,6 |
| 36,0 | 0,3 | 32,4 | 28,9 | 3,5 | 0,0 |
| 12,2 | - | 33,2 | 33,2 | - | - |
| 23,6 | 0,4 | 42,8 | 38,6 | 4,3 | 0,0 |
| 18,3 | 0,3 | 37,5 | 29,6 | 7,9 | 0,0 |
| 2,2 | 3,1 | 58,5 | 53,8 | 4,8 | 0,8 |
| 16,4 | 0,1 | 83,5 | 83,5 | - | - |
| 9,2 | 6,7 | 60,3 | 52,5 | 7,8 | 0,0 |
| 21,8 | - | 59,3 | 52,3 | 7,0 | - |
| - | - | - | - | - | 100 |
| 8,0 | 7,4 | 60,3 | 52,3 | 8,0 | 0,0 |
| - | - | 99,1 | 99,1 | - | 0,9 |

120. СТРУКТУРА ПОСЕВНОЙ ПЛОЩАДИ РИСА ПОД

(в процентах от посевной площади риса)

| | Сельскохозяйственные организации | в том числе | | |
|--|----------------------------------|---|-------------------|--|
| | | сельскохозяйственные организации, не относящиеся к субъектам малого предпринимательства | малые предприятия | в том числе |
| | | | | малые предприятия (без микропредприятий) |
| Российская Федерация | 86,2 | 57,9 | 27,2 | 15,4 |
| Центральный федеральный округ | - | - | - | - |
| г. Москва | - | - | - | - |
| Южный федеральный округ | 89,9 | 70,4 | 18,4 | 12,9 |
| Республика Адыгея | 51,7 | - | 51,7 | 20,7 |
| Республика Калмыкия | 100 | 100 | - | - |
| Краснодарский край | 91,9 | 74,9 | 16,4 | 11,7 |
| Астраханская область | 41,6 | 2,8 | 31,3 | 26,4 |
| Ростовская область | 99,6 | 73,2 | 21,3 | 20,4 |
| Северо-Кавказский федеральный округ | 63,1 | 10,3 | 52,8 | 22,4 |
| Республика Дагестан | 61,0 | 6,9 | 54,1 | 25,7 |
| Кабардино-Балкарская Республика | - | - | - | - |
| Чеченская Республика | 78,0 | 33,9 | 44,1 | - |
| Ставропольский край | - | - | - | - |
| Дальневосточный федеральный округ | 81,1 | 11,4 | 68,0 | 27,3 |
| Приморский край | 80,7 | 9,8 | 69,2 | 27,8 |
| Еврейская автономная область | 100 | 100 | - | - |

УРОЖАЙ 2016 ГОДА ПО КАТЕГОРИЯМ ХОЗЯЙСТВ

в хозяйствах всех категорий)

| микро- предприятия | подсобные сельскохозяй- ственные пред- приятия несель- скохозяйствен- ных организаций | Крестьянские (фермерские) хозяйства и ин- дивидуальные предпринима- тели | в том числе | | Хозяйства населения |
|-----------------------|--|---|---|--|------------------------|
| | | | крестьянские (фермерские) хозяйства | индивидуальные предпринима- тели | |
| 11,8 | 1,1 | 11,6 | 7,5 | 4,1 | 2,2 |
| - | - | - | - | - | 100 |
| - | - | - | - | - | 100 |
| 5,6 | 1,1 | 10,1 | 6,5 | 3,6 | 0,0 |
| 31,0 | - | 48,3 | 44,8 | 3,5 | - |
| - | - | - | - | - | - |
| 4,7 | 0,6 | 8,1 | 4,0 | 4,1 | 0,0 |
| 4,9 | 7,5 | 58,4 | 58,4 | - | - |
| 0,9 | 5,1 | 0,4 | 0,4 | - | - |
| 30,4 | - | 16,1 | 8,2 | 7,9 | 20,7 |
| 28,4 | - | 15,3 | 6,3 | 9,0 | 23,7 |
| - | - | - | - | - | 100 |
| 44,1 | - | 22,0 | 22,0 | - | - |
| - | - | - | - | - | 100 |
| 40,7 | 1,7 | 18,9 | 14,8 | 4,1 | - |
| 41,5 | 1,7 | 19,3 | 15,1 | 4,1 | - |
| - | - | - | - | - | - |

121. СТРУКТУРА ПОСЕВНОЙ ПЛОЩАДИ ЗЕРНОБОБОВЫХ

(в процентах от посевной площади зернобобовых)

| | Сельскохозяйственные организации | в том числе | | |
|--|----------------------------------|---|-------------------|--|
| | | сельскохозяйственные организации, не относящиеся к субъектам малого предпринимательства | малые предприятия | в том числе |
| | | | | малые предприятия (без микропредприятий) |
| Российская Федерация | 75,6 | 44,5 | 30,2 | 22,1 |
| Центральный федеральный округ | 80,6 | 45,5 | 34,1 | 25,9 |
| Белгородская область | 81,0 | 49,1 | 28,7 | 28,6 |
| Брянская область | 78,2 | 39,6 | 37,2 | 24,4 |
| Владимирская область | 97,8 | 42,4 | 52,4 | 50,8 |
| Воронежская область | 83,8 | 55,7 | 26,9 | 22,4 |
| Ивановская область | 91,8 | 27,7 | 64,1 | 57,7 |
| Калужская область | 93,0 | 44,5 | 47,4 | 23,0 |
| Костромская область | 95,8 | 9,7 | 86,1 | 79,7 |
| Курская область | 76,1 | 53,4 | 21,7 | 15,2 |
| Липецкая область | 68,0 | 46,7 | 21,4 | 18,9 |
| Московская область | 88,3 | 51,7 | 36,6 | 3,8 |
| Орловская область | 83,2 | 67,9 | 14,0 | 9,5 |
| Рязанская область | 83,9 | 33,2 | 49,9 | 41,9 |
| Смоленская область | 90,3 | 32,5 | 54,1 | 46,6 |
| Тамбовская область | 70,4 | 28,8 | 41,5 | 32,8 |
| Тверская область | 99,7 | 70,1 | 29,6 | 25,9 |
| Тульская область | 85,6 | 32,7 | 53,0 | 31,1 |
| Ярославская область | 96,1 | 52,3 | 42,2 | 42,2 |
| г. Москва | 100 | 99,1 | 0,4 | - |
| Северо-Западный федеральный округ | 90,2 | 46,3 | 42,7 | 39,0 |
| Архангельская область | 100 | 100 | - | - |
| Вологодская область | 90,7 | 79,5 | 11,3 | 8,9 |
| Калининградская область | 87,3 | 7,5 | 76,8 | 70,3 |
| Ленинградская область | 99,2 | 71,2 | 27,8 | 27,8 |
| Мурманская область | - | - | - | - |
| Новгородская область | 87,0 | - | 87,0 | 87,0 |
| Псковская область | 95,4 | 8,9 | 86,5 | 84,3 |
| г. Санкт-Петербург | - | - | - | - |
| Южный федеральный округ | 77,7 | 47,0 | 29,8 | 21,5 |
| Республика Адыгея | 98,7 | 68,0 | 30,8 | 20,2 |
| Республика Калмыкия | 90,2 | - | 80,6 | 10,4 |
| Республика Крым | 82,7 | 43,3 | 39,4 | 24,9 |
| Краснодарский край | 77,0 | 58,9 | 18,0 | 10,7 |
| Астраханская область | - | - | - | - |
| Волгоградская область | 70,5 | 36,5 | 33,8 | 24,7 |
| Ростовская область | 83,4 | 54,7 | 26,8 | 21,6 |
| г. Севастополь | - | - | - | - |
| Северо-Кавказский федеральный округ | 79,4 | 58,6 | 19,0 | 10,1 |
| Республика Дагестан | 1,6 | - | 1,6 | - |
| Республика Ингушетия | 60,4 | 60,4 | - | - |
| Кабардино-Балкарская Республика | 68,9 | 15,8 | 39,6 | 27,9 |
| Карачаево-Черкесская Республика | - | - | - | - |
| Республика Северная Осетия-Алания | 81,3 | 3,4 | 53,5 | 17,2 |
| Чеченская Республика | 82,2 | 74,7 | 7,5 | 4,1 |
| Ставропольский край | 80,2 | 61,9 | 17,5 | 9,1 |

КУЛЬТУР ПОД УРОЖАЙ 2016 ГОДА ПО КАТЕГОРИЯМ ХОЗЯЙСТВ

культур в хозяйствах всех категорий)

| микро- предприятия | подсобные сельскохозяй- ственные пред- приятия несель- скохозяйствен- ных организаций | Крестьянские (фермерские) хозяйства и ин- дивидуальные предпринима- тели | в том числе | | Хозяйства населения |
|-----------------------|--|---|---|--|------------------------|
| | | | крестьянские (фермерские) хозяйства | индивидуальные предпринима- тели | |
| 8,2 | 0,9 | 24,2 | 21,9 | 2,3 | 0,2 |
| 8,2 | 1,0 | 19,3 | 17,7 | 1,6 | 0,1 |
| 0,1 | 3,2 | 18,8 | 18,5 | 0,4 | 0,2 |
| 12,8 | 1,4 | 21,6 | 19,5 | 2,2 | 0,2 |
| 1,6 | 3,0 | 2,2 | 1,8 | 0,4 | 0,0 |
| 4,5 | 1,3 | 15,9 | 15,6 | 0,4 | 0,2 |
| 6,4 | - | 8,2 | 3,7 | 4,5 | 0,0 |
| 24,4 | 1,0 | 7,0 | 7,0 | - | 0,1 |
| 6,4 | - | 4,2 | 4,2 | - | 0,0 |
| 6,5 | 1,0 | 23,5 | 15,7 | 7,8 | 0,4 |
| 2,5 | 0,0 | 31,7 | 31,5 | 0,2 | 0,2 |
| 32,8 | - | 11,7 | 2,8 | 8,9 | 0,0 |
| 4,6 | 1,4 | 16,6 | 16,2 | 0,4 | 0,2 |
| 8,0 | 0,8 | 16,1 | 16,0 | 0,0 | - |
| 7,6 | 3,7 | 9,6 | 7,5 | 2,1 | 0,1 |
| 8,7 | 0,2 | 29,6 | 28,0 | 1,6 | 0,0 |
| 3,7 | - | 0,1 | 0,1 | - | 0,2 |
| 21,8 | - | 14,3 | 11,8 | 2,6 | 0,0 |
| 0,0 | 1,5 | 3,9 | 3,9 | - | 0,0 |
| 0,4 | 0,4 | - | - | - | 0,0 |
| 3,7 | 1,1 | 9,4 | 9,2 | 0,2 | 0,4 |
| - | - | - | - | - | - |
| 2,3 | - | 9,3 | 9,3 | - | - |
| 6,4 | 3,1 | 12,1 | 11,5 | 0,5 | 0,6 |
| 0,0 | 0,2 | 0,6 | 0,6 | - | 0,2 |
| - | - | - | - | - | 100 |
| - | - | - | - | - | 13,0 |
| 2,2 | - | 3,8 | 3,8 | - | 0,8 |
| - | - | - | - | - | 100 |
| 8,2 | 1,0 | 22,2 | 20,6 | 1,6 | 0,1 |
| 10,5 | - | 1,0 | 1,0 | - | 0,2 |
| 70,2 | 9,6 | 9,8 | 9,8 | - | 0,0 |
| 14,5 | - | 16,8 | 14,2 | 2,6 | 0,5 |
| 7,3 | 0,1 | 23,0 | 19,1 | 3,9 | 0,1 |
| - | - | - | - | - | 100 |
| 9,0 | 0,2 | 29,4 | 27,9 | 1,5 | 0,1 |
| 5,3 | 1,9 | 16,5 | 15,7 | 0,8 | 0,0 |
| - | - | - | - | - | 100 |
| 8,8 | 1,8 | 20,1 | 17,5 | 2,5 | 0,6 |
| 1,6 | - | 3,5 | 2,1 | 1,3 | 94,9 |
| - | - | 38,4 | 38,4 | - | 1,2 |
| 11,7 | 13,6 | 29,9 | 5,9 | 24,0 | 1,2 |
| - | - | 55,0 | 55,0 | - | 45,0 |
| 36,3 | 24,3 | 9,2 | - | 9,2 | 9,5 |
| 3,5 | - | 10,8 | 3,8 | 6,9 | 7,0 |
| 8,4 | 0,8 | 19,8 | 18,7 | 1,1 | 0,0 |

| | Сельскохозяйственные организации | в том числе | | |
|--|----------------------------------|---|-------------------|--|
| | | сельскохозяйственные организации, не относящиеся к субъектам малого предпринимательства | малые предприятия | в том числе |
| | | | | малые предприятия (без микропредприятий) |
| Приволжский федеральный округ | 73,8 | 41,6 | 31,4 | 24,3 |
| Республика Башкортостан | 81,0 | 38,6 | 40,9 | 33,0 |
| Республика Марий Эл | 94,4 | 48,2 | 46,2 | 30,3 |
| Республика Мордовия | 96,0 | 82,9 | 11,7 | 9,0 |
| Республика Татарстан | 89,5 | 74,5 | 14,7 | 13,8 |
| Удмуртская Республика | 94,1 | 60,5 | 31,8 | 28,6 |
| Чувашская Республика | 79,3 | 25,8 | 51,6 | 38,7 |
| Пермский край | 97,1 | 60,2 | 36,9 | 34,9 |
| Кировская область | 94,3 | 73,0 | 21,0 | 18,9 |
| Нижегородская область | 92,3 | 32,3 | 59,6 | 43,9 |
| Оренбургская область | 47,8 | 19,9 | 24,7 | 13,2 |
| Пензенская область | 77,1 | 47,8 | 28,4 | 25,5 |
| Самарская область | 78,8 | 30,6 | 48,0 | 40,4 |
| Саратовская область | 52,3 | 28,3 | 23,6 | 15,9 |
| Ульяновская область | 87,0 | 44,5 | 41,8 | 34,8 |
| Уральский федеральный округ | 83,7 | 59,8 | 23,7 | 15,7 |
| Курганская область | 70,3 | 31,0 | 39,3 | 20,2 |
| Свердловская область | 88,5 | 69,9 | 17,6 | 11,1 |
| Тюменская область | 86,5 | 66,6 | 19,8 | 15,2 |
| в том числе: | | | | |
| Ханты-Мансийский автономный округ - Югра | - | - | - | - |
| Тюменская область (без автономных округов) | 86,9 | 66,9 | 19,9 | 15,3 |
| Челябинская область | 88,4 | 68,1 | 20,3 | 14,5 |
| Сибирский федеральный округ | 66,7 | 36,3 | 30,1 | 19,9 |
| Республика Алтай | 99,7 | - | - | - |
| Республика Бурятия | 75,6 | 75,6 | - | - |
| Республика Тыва | - | - | - | - |
| Республика Хакасия | 12,2 | - | 12,2 | 12,2 |
| Алтайский край | 73,4 | 33,8 | 39,3 | 28,2 |
| Забайкальский край | 14,3 | - | 14,3 | 14,3 |
| Красноярский край | 97,3 | 69,3 | 27,5 | 11,3 |
| Иркутская область | 86,6 | 65,5 | 20,0 | 13,2 |
| Кемеровская область | 60,0 | 22,7 | 35,3 | 19,4 |
| Новосибирская область | 72,6 | 44,2 | 28,4 | 21,2 |
| Омская область | 49,5 | 32,0 | 17,4 | 9,0 |
| Томская область | 59,9 | 33,7 | 25,6 | 13,4 |
| Дальневосточный федеральный округ | 33,8 | - | 33,6 | 19,0 |
| Республика Саха (Якутия) | 99,2 | - | - | - |
| Камчатский край | - | - | - | - |
| Приморский край | 97,6 | - | 97,6 | 55,4 |
| Хабаровский край | - | - | - | - |
| Амурская область | - | - | - | - |
| Еврейская автономная область | - | - | - | - |

| микро- предприятия | подсобные сельскохозяй- ственные пред- приятия несель- скохозяйствен- ных организаций | Крестьянские (фермерские) хозяйства и ин- дивидуальные предпринима- тели | в том числе | | Хозяйства населения |
|-----------------------|--|---|---|--|------------------------|
| | | | крестьянские (фермерские) хозяйства | индивидуальные предпринима- тели | |
| 7,1 | 0,8 | 26,2 | 24,3 | 1,9 | 0,0 |
| 7,8 | 1,5 | 19,0 | 17,8 | 1,2 | 0,0 |
| 15,9 | - | 5,5 | 3,7 | 1,8 | 0,1 |
| 2,7 | 1,3 | 3,7 | 3,7 | - | 0,4 |
| 0,9 | 0,3 | 10,5 | 10,0 | 0,5 | 0,0 |
| 3,2 | 1,9 | 5,8 | 0,5 | 5,3 | 0,0 |
| 12,9 | 1,9 | 20,5 | 20,5 | - | 0,1 |
| 2,0 | - | 2,9 | 2,3 | 0,6 | 0,0 |
| 2,1 | 0,3 | 5,6 | 4,2 | 1,4 | 0,1 |
| 15,7 | 0,4 | 7,7 | 7,0 | 0,7 | 0,0 |
| 11,6 | 3,2 | 52,1 | 50,9 | 1,2 | 0,1 |
| 2,9 | 0,9 | 22,9 | 22,8 | 0,1 | - |
| 7,6 | 0,3 | 21,1 | 19,7 | 1,4 | 0,1 |
| 7,7 | 0,4 | 47,7 | 44,4 | 3,4 | 0,0 |
| 7,0 | 0,6 | 13,0 | 7,3 | 5,8 | - |
| 8,1 | 0,2 | 16,0 | 12,6 | 3,4 | 0,3 |
| 19,1 | 0,1 | 28,9 | 22,2 | 6,7 | 0,8 |
| 6,5 | 1,0 | 11,4 | 6,4 | 5,0 | 0,1 |
| 4,6 | 0,1 | 13,3 | 11,3 | 2,0 | 0,2 |
| - | - | 100 | 100 | - | 0,0 |
| 4,6 | 0,1 | 12,8 | 10,8 | 2,0 | 0,2 |
| 5,8 | - | 11,6 | 9,4 | 2,2 | - |
| 10,2 | 0,3 | 33,1 | 29,0 | 4,2 | 0,2 |
| - | 99,7 | - | - | - | 0,3 |
| - | - | 16,8 | 16,8 | - | 7,6 |
| - | - | - | - | - | 100 |
| - | - | 87,7 | 87,7 | - | 0,1 |
| 11,0 | 0,3 | 26,6 | 24,3 | 2,4 | 0,0 |
| - | 0,1 | 85,7 | 85,7 | - | - |
| 16,2 | 0,5 | 2,6 | 0,3 | 2,3 | 0,1 |
| 6,8 | 1,2 | 13,4 | 10,0 | 3,4 | - |
| 15,9 | 2,0 | 39,6 | 33,8 | 5,8 | 0,4 |
| 7,1 | 0,1 | 27,4 | 19,7 | 7,7 | 0,0 |
| 8,5 | 0,0 | 49,9 | 44,4 | 5,6 | 0,6 |
| 12,3 | 0,6 | 40,1 | 38,5 | 1,6 | - |
| 14,5 | 0,2 | 65,7 | 65,7 | - | 0,5 |
| - | 99,2 | - | - | - | 0,8 |
| - | - | - | - | - | 100 |
| 42,2 | - | 1,1 | 1,1 | - | 1,3 |
| - | - | - | - | - | 100 |
| - | - | - | - | - | 100 |
| - | - | 100 | 100 | - | 0,0 |

122. СТРУКТУРА ПОСЕВНОЙ ПЛОЩАДИ ТЕХНИЧЕСКИХ КУЛЬТУР

(в процентах от посевной площади технических культур)

| | Сельскохозяйственные организации | в том числе | | |
|--|----------------------------------|---|-------------------|--|
| | | сельскохозяйственные организации, не относящиеся к субъектам малого предпринимательства | малые предприятия | в том числе |
| | | | | малые предприятия (без микропредприятий) |
| Российская Федерация | 69,8 | 37,7 | 31,1 | 20,2 |
| Центральный федеральный округ | 80,8 | 57,1 | 22,7 | 16,8 |
| Белгородская область | 85,7 | 77,3 | 7,5 | 5,8 |
| Брянская область | 83,6 | 47,0 | 36,1 | 23,3 |
| Владимирская область | 99,1 | 50,0 | 44,5 | 36,5 |
| Воронежская область | 74,0 | 49,8 | 23,6 | 17,6 |
| Ивановская область | 83,6 | 32,0 | 37,4 | 23,3 |
| Калужская область | 94,6 | 13,4 | 80,9 | 11,7 |
| Костромская область | 84,1 | - | 84,1 | 76,8 |
| Курская область | 83,3 | 65,2 | 17,3 | 12,9 |
| Липецкая область | 83,5 | 65,0 | 17,7 | 14,4 |
| Московская область | 95,6 | 31,4 | 64,1 | 50,2 |
| Орловская область | 91,8 | 79,2 | 10,5 | 5,4 |
| Рязанская область | 86,1 | 40,4 | 45,4 | 32,7 |
| Смоленская область | 76,9 | 17,6 | 56,1 | 18,7 |
| Тамбовская область | 73,6 | 40,2 | 32,5 | 25,4 |
| Тверская область | 81,5 | 17,7 | 17,7 | 13,5 |
| Тульская область | 84,6 | 41,5 | 43,1 | 30,4 |
| Ярославская область | 98,0 | 17,3 | 62,1 | 21,5 |
| г. Москва | 81,5 | - | 20,9 | - |
| Северо-Западный федеральный округ | 91,7 | 28,6 | 60,6 | 47,3 |
| Архангельская область | - | - | - | - |
| Вологодская область | 75,8 | 15,2 | 48,2 | 35,0 |
| Калининградская область | 93,6 | 29,9 | 62,4 | 49,8 |
| Ленинградская область | 94,0 | 92,3 | - | - |
| Мурманская область | - | - | - | - |
| Новгородская область | 92,3 | 15,1 | 77,3 | 66,3 |
| Псковская область | 99,7 | 32,4 | 66,4 | 33,2 |
| г. Санкт-Петербург | - | - | - | - |
| Южный федеральный округ | 69,6 | 36,1 | 32,3 | 21,1 |
| Республика Адыгея | 36,9 | 10,6 | 25,2 | 13,8 |
| Республика Калмыкия | 18,8 | 3,7 | 13,0 | 9,5 |
| Республика Крым | 73,6 | 26,0 | 47,1 | 24,8 |
| Краснодарский край | 71,9 | 52,4 | 18,7 | 9,7 |
| Астраханская область | 1,5 | - | 1,5 | - |
| Волгоградская область | 68,8 | 26,3 | 41,6 | 28,5 |
| Ростовская область | 70,6 | 36,5 | 32,5 | 23,6 |
| г. Севастополь | 99,8 | 99,8 | - | - |
| Северо-Кавказский федеральный округ | 77,0 | 50,4 | 24,9 | 14,6 |
| Республика Дагестан | 26,8 | 7,3 | 19,6 | 6,0 |
| Республика Ингушетия | 80,2 | 61,8 | 18,4 | 14,6 |
| Кабардино-Балкарская Республика | 54,8 | 18,3 | 32,1 | 12,7 |
| Карачаево-Черкесская Республика | 22,2 | 5,1 | 17,1 | 5,6 |
| Республика Северная Осетия-Алания | 83,7 | 13,2 | 55,2 | 20,4 |
| Чеченская Республика | 69,0 | 36,0 | 33,0 | 10,3 |
| Ставропольский край | 82,0 | 58,3 | 22,7 | 15,3 |

ПОД УРОЖАЙ 2016 ГОДА ПО КАТЕГОРИЯМ ХОЗЯЙСТВ

культур в хозяйствах всех категорий)

| микро- предприятия | подсобные сельскохозяй- ственные пред- приятия несель- скохозяйствен- ных организаций | Крестьянские (фермерские) хозяйства и ин- дивидуальные предпринима- тели | в том числе | | Хозяйства населения |
|-----------------------|--|---|---|--|------------------------|
| | | | крестьянские (фермерские) хозяйства | индивидуальные предпринима- тели | |
| 10,9 | 1,0 | 29,9 | 26,6 | 3,2 | 0,3 |
| 5,9 | 1,0 | 18,9 | 17,0 | 1,9 | 0,3 |
| 1,6 | 0,9 | 13,8 | 11,0 | 2,8 | 0,6 |
| 12,8 | 0,4 | 16,1 | 15,5 | 0,7 | 0,3 |
| 8,0 | 4,6 | 0,7 | 0,7 | - | 0,1 |
| 6,1 | 0,6 | 25,3 | 24,8 | 0,5 | 0,7 |
| 14,1 | 14,1 | 14,5 | 7,4 | 7,1 | 1,9 |
| 69,2 | 0,2 | 3,8 | 3,8 | 0,0 | 1,6 |
| 7,4 | - | 15,5 | 15,5 | - | 0,4 |
| 4,3 | 0,9 | 16,6 | 13,6 | 3,0 | 0,1 |
| 3,3 | 0,8 | 16,1 | 14,2 | 2,0 | 0,4 |
| 13,9 | - | 4,4 | 0,5 | 3,9 | 0,0 |
| 5,1 | 2,1 | 8,1 | 8,0 | 0,1 | 0,1 |
| 12,7 | 0,3 | 13,9 | 13,4 | 0,5 | - |
| 37,3 | 3,2 | 20,5 | 18,1 | 2,4 | 2,6 |
| 7,1 | 0,8 | 26,3 | 23,4 | 2,9 | 0,1 |
| 4,2 | 46,2 | 18,0 | 17,9 | 0,1 | 0,5 |
| 12,7 | 0,0 | 15,4 | 13,4 | 2,0 | 0,0 |
| 40,5 | 18,7 | 1,2 | 0,9 | 0,4 | 0,7 |
| 20,9 | 60,6 | 6,3 | 6,3 | - | 12,2 |
| 13,3 | 2,6 | 8,1 | 8,1 | 0,0 | 0,2 |
| - | - | 100 | 100 | - | - |
| 13,2 | 12,4 | 24,2 | 24,2 | 0,0 | 0,0 |
| 12,6 | 1,3 | 6,2 | 6,2 | - | 0,1 |
| - | 1,7 | 2,2 | 2,0 | 0,2 | 3,7 |
| - | - | - | - | - | 100 |
| 11,0 | - | 7,7 | 7,7 | - | 0,0 |
| 33,2 | 0,8 | - | - | - | 0,3 |
| - | - | - | - | - | 100 |
| 11,2 | 1,1 | 30,1 | 26,1 | 4,0 | 0,3 |
| 11,4 | 1,2 | 62,8 | 46,1 | 16,7 | 0,3 |
| 3,5 | 2,0 | 74,8 | 67,5 | 7,3 | 6,4 |
| 22,3 | 0,4 | 25,6 | 19,2 | 6,5 | 0,8 |
| 9,0 | 0,9 | 27,9 | 21,0 | 6,9 | 0,2 |
| 1,5 | - | 98,3 | 98,3 | - | 0,2 |
| 13,1 | 0,9 | 31,0 | 28,9 | 2,1 | 0,2 |
| 8,9 | 1,7 | 29,0 | 27,1 | 1,9 | 0,4 |
| - | - | - | - | - | 0,2 |
| 10,3 | 1,6 | 21,9 | 18,4 | 3,6 | 1,1 |
| 13,6 | - | 5,1 | 5,1 | - | 68,0 |
| 3,8 | - | 19,6 | 18,8 | 0,9 | 0,2 |
| 19,4 | 4,4 | 45,1 | 16,9 | 28,2 | 0,0 |
| 11,5 | - | 76,0 | 68,2 | 7,8 | 1,8 |
| 34,8 | 15,2 | 16,3 | 0,0 | 16,2 | 0,0 |
| 22,7 | - | 30,9 | 24,1 | 6,9 | 0,0 |
| 7,4 | 1,0 | 18,0 | 17,1 | 1,0 | 0,0 |

| | Сельскохозяйственные организации | в том числе | | |
|--|----------------------------------|---|-------------------|--|
| | | сельскохозяйственные организации, не относящиеся к субъектам малого предпринимательства | малые предприятия | в том числе |
| | | | | малые предприятия (без микропредприятий) |
| Приволжский федеральный округ | 66,0 | 29,1 | 36,0 | 23,7 |
| Республика Башкортостан | 75,8 | 40,3 | 34,9 | 24,6 |
| Республика Марий Эл | 87,4 | 35,9 | 51,5 | 22,6 |
| Республика Мордовия | 91,9 | 73,1 | 18,8 | 12,5 |
| Республика Татарстан | 87,2 | 60,8 | 26,0 | 20,6 |
| Удмуртская Республика | 85,9 | 38,1 | 38,7 | 29,0 |
| Чувашская Республика | 72,5 | 31,4 | 40,0 | 10,8 |
| Пермский край | 91,0 | 79,6 | 11,4 | 8,6 |
| Кировская область | 96,7 | 70,5 | 26,2 | 21,6 |
| Нижегородская область | 86,6 | 27,3 | 59,2 | 35,9 |
| Оренбургская область | 57,4 | 22,2 | 34,0 | 16,3 |
| Пензенская область | 74,9 | 47,5 | 25,2 | 15,9 |
| Самарская область | 74,8 | 25,6 | 48,7 | 34,2 |
| Саратовская область | 52,7 | 20,1 | 32,0 | 23,0 |
| Ульяновская область | 75,1 | 15,3 | 59,4 | 39,0 |
| Уральский федеральный округ | 72,9 | 38,6 | 34,2 | 15,8 |
| Курганская область | 60,2 | 19,4 | 40,8 | 16,3 |
| Свердловская область | 83,6 | 48,6 | 34,3 | 18,1 |
| Тюменская область | 91,2 | 62,3 | 28,9 | 20,5 |
| в том числе: | | | | |
| Ханты-Мансийский автономный округ - Югра | - | - | - | - |
| Тюменская область (без автономных округов) | 91,2 | 62,4 | 28,9 | 20,5 |
| Челябинская область | 70,9 | 38,8 | 31,9 | 12,4 |
| Сибирский федеральный округ | 60,7 | 26,9 | 33,5 | 20,6 |
| Республика Алтай | - | - | - | - |
| Республика Бурятия | 99,8 | 66,6 | 33,3 | 33,3 |
| Республика Тыва | - | - | - | - |
| Республика Хакасия | 86,5 | 84,2 | 2,2 | - |
| Алтайский край | 56,5 | 24,3 | 31,9 | 19,0 |
| Забайкальский край | 92,1 | 20,3 | 71,8 | 25,6 |
| Красноярский край | 89,3 | 52,9 | 36,4 | 27,7 |
| Иркутская область | 56,7 | 17,6 | 39,1 | 26,6 |
| Кемеровская область | 79,0 | 28,4 | 49,8 | 32,0 |
| Новосибирская область | 73,1 | 27,6 | 45,3 | 35,0 |
| Омская область | 59,0 | 33,3 | 25,5 | 16,8 |
| Томская область | 71,3 | 21,7 | 49,5 | 11,1 |
| Дальневосточный федеральный округ | 61,0 | 29,4 | 30,1 | 16,9 |
| Республика Саха (Якутия) | - | - | - | - |
| Камчатский край | - | - | - | - |
| Приморский край | 62,6 | 23,3 | 38,1 | 15,3 |
| Хабаровский край | 66,1 | 21,1 | 42,4 | 28,0 |
| Амурская область | 62,3 | 33,4 | 27,6 | 18,0 |
| Сахалинская область | - | - | - | - |
| Еврейская автономная область | 45,0 | 11,6 | 29,3 | 8,0 |

| микро- предприятия | подсобные сельскохозяй- ственные пред- приятия несель- скохозяйствен- ных организаций | Крестьянские (фермерские) хозяйства и ин- дивидуальные предпринима- тели | в том числе | | Хозяйства населения |
|-----------------------|--|---|---|--|------------------------|
| | | | крестьянские (фермерские) хозяйства | индивидуальные предпринима- тели | |
| 12,3 | 0,8 | 33,6 | 30,4 | 3,2 | 0,4 |
| 10,3 | 0,6 | 24,2 | 22,7 | 1,4 | 0,0 |
| 29,0 | - | 12,5 | 3,3 | 9,2 | 0,0 |
| 6,3 | 0,0 | 7,9 | 7,9 | - | 0,2 |
| 5,4 | 0,4 | 12,7 | 12,2 | 0,5 | 0,1 |
| 9,7 | 9,1 | 13,4 | 2,7 | 10,7 | 0,7 |
| 29,1 | 1,1 | 27,0 | 27,0 | - | 0,5 |
| 2,8 | - | 8,9 | 8,9 | - | 0,1 |
| 4,7 | 0,0 | 2,3 | 2,1 | 0,2 | 1,0 |
| 23,2 | 0,1 | 13,3 | 12,7 | 0,6 | 0,1 |
| 17,7 | 1,2 | 41,6 | 38,9 | 2,7 | 1,0 |
| 9,3 | 2,1 | 24,8 | 23,5 | 1,3 | 0,3 |
| 14,5 | 0,5 | 25,1 | 22,0 | 3,2 | 0,1 |
| 9,0 | 0,6 | 46,8 | 42,8 | 4,0 | 0,4 |
| 20,4 | 0,3 | 24,9 | 14,9 | 10,0 | 0,0 |
| 18,5 | 0,1 | 26,9 | 23,3 | 3,6 | 0,1 |
| 24,5 | 0,0 | 39,3 | 37,8 | 1,5 | 0,4 |
| 16,2 | 0,7 | 16,3 | 13,4 | 2,9 | 0,1 |
| 8,4 | - | 8,8 | 7,6 | 1,2 | 0,0 |
| - | - | 56,9 | 56,9 | - | 43,1 |
| 8,4 | - | 8,8 | 7,6 | 1,2 | 0,0 |
| 19,5 | 0,1 | 29,1 | 22,5 | 6,7 | 0,0 |
| 12,9 | 0,3 | 39,2 | 35,3 | 4,0 | 0,1 |
| - | - | 51,2 | 51,2 | - | 48,8 |
| - | - | - | - | - | 0,2 |
| - | - | - | - | - | 100 |
| 2,2 | - | 11,1 | 11,1 | - | 2,4 |
| 12,9 | 0,3 | 43,4 | 38,9 | 4,6 | 0,0 |
| 46,1 | - | 7,9 | 7,4 | 0,5 | 0,0 |
| 8,7 | 0,0 | 9,9 | 8,4 | 1,5 | 0,8 |
| 12,5 | - | 43,3 | 40,1 | 3,2 | - |
| 17,7 | 0,8 | 21,0 | 16,4 | 4,6 | 0,0 |
| 10,3 | 0,2 | 26,8 | 24,5 | 2,3 | 0,2 |
| 8,7 | 0,2 | 40,8 | 38,2 | 2,6 | 0,2 |
| 38,4 | 0,1 | 28,7 | 28,7 | - | 0,0 |
| 13,2 | 1,5 | 38,8 | 35,1 | 3,7 | 0,1 |
| - | - | - | - | - | 100 |
| - | - | - | - | - | 100 |
| 22,8 | 1,2 | 37,0 | 30,6 | 6,4 | 0,4 |
| 14,4 | 2,7 | 33,8 | 29,2 | 4,6 | 0,0 |
| 9,6 | 1,3 | 37,6 | 34,7 | 2,9 | 0,0 |
| - | - | 100 | 100 | - | - |
| 21,3 | 4,2 | 54,6 | 50,6 | 4,0 | 0,3 |

123. СТРУКТУРА ПОСЕВНОЙ ПЛОЩАДИ ЛЬНА-ДОЛГУНЦА

(в процентах от посевной площади льна-долгунца)

| | Сельскохозяйственные организации | в том числе | | |
|--|----------------------------------|---|-------------------|--|
| | | сельскохозяйственные организации, не относящиеся к субъектам малого предпринимательства | малые предприятия | в том числе |
| | | | | малые предприятия (без микропредприятий) |
| Российская Федерация | 77,1 | 18,3 | 46,5 | 26,9 |
| Центральный федеральный округ | 86,5 | 15,7 | 43,3 | 20,4 |
| Белгородская область | - | - | - | - |
| Брянская область | 95,5 | - | 95,5 | 62,5 |
| Ивановская область | - | - | - | - |
| Калужская область | - | - | - | - |
| Костромская область | 100 | - | 100 | - |
| Московская область | 100 | 27,2 | 72,8 | 72,8 |
| Орловская область | - | - | - | - |
| Смоленская область | 90,4 | 38,5 | 43,8 | 9,0 |
| Тверская область | 78,5 | 2,9 | 20,4 | 15,4 |
| Ярославская область | 99,7 | 17,3 | 63,3 | 22,0 |
| Северо-Западный федеральный округ | 82,9 | 12,5 | 60,0 | 45,5 |
| Вологодская область | 78,4 | 15,7 | 49,9 | 36,2 |
| Калининградская область | 100 | - | 100 | - |
| Ленинградская область | - | - | - | - |
| Новгородская область | 100 | - | 100 | 85,8 |
| Псковская область | 100 | - | - | - |
| Южный федеральный округ | - | - | - | - |
| Республика Калмыкия | - | - | - | - |
| Волгоградская область | - | - | - | - |
| Северо-Кавказский федеральный округ | 99,9 | - | 99,9 | - |
| Республика Дагестан | - | - | - | - |
| Кабардино-Балкарская Республика | 99,9 | - | 99,9 | - |
| Приволжский федеральный округ | 84,5 | 14,2 | 61,3 | 36,5 |
| Республика Марий Эл | - | - | - | - |
| Республика Татарстан | 100 | - | 100 | 60,5 |
| Удмуртская Республика | 91,5 | 22,6 | 53,4 | 37,8 |
| Чувашская Республика | - | - | - | - |
| Пермский край | - | - | - | - |
| Кировская область | 100 | 2,6 | 95,2 | - |
| Нижегородская область | 60,4 | 3,7 | 56,7 | 25,2 |
| Уральский федеральный округ | 72,7 | 29,3 | 43,5 | 32,0 |
| Курганская область | 59,2 | 0,4 | 58,8 | 47,9 |
| Свердловская область | - | - | - | - |
| Тюменская область | 100 | 100 | - | - |
| Челябинская область | 100 | - | 100 | - |
| Сибирский федеральный округ | 58,8 | 26,3 | 32,3 | 19,1 |
| Алтайский край | 100 | 80,4 | 19,6 | 2,3 |
| Красноярский край | - | - | - | - |
| Новосибирская область | 100 | - | 100 | - |
| Омская область | 21,5 | - | 21,5 | 12,4 |
| Томская область | 100 | - | 98,9 | 98,9 |

ПОД УРОЖАЙ 2016 ГОДА ПО КАТЕГОРИЯМ ХОЗЯЙСТВ

в хозяйствах всех категорий)

| микро- предприятия | подсобные сельскохозяй- ственные пред- приятия несель- скохозяйствен- ных организаций | Крестьянские (фермерские) хозяйства и ин- дивидуальные предпринима- тели | в том числе | | Хозяйства населения |
|-----------------------|--|---|---|--|------------------------|
| | | | крестьянские (фермерские) хозяйства | индивидуальные предпринима- тели | |
| 19,6 | 12,3 | 21,7 | 18,4 | 3,3 | 1,2 |
| 22,9 | 27,4 | 13,4 | 11,2 | 2,2 | 0,0 |
| - | - | 100 | - | 100 | - |
| 33,0 | - | 4,5 | - | 4,5 | - |
| - | - | 100 | 100 | - | - |
| - | - | - | - | - | 100 |
| 100 | - | - | - | - | - |
| - | - | - | - | - | - |
| - | - | 100 | 100 | - | - |
| 34,8 | 8,1 | 9,6 | 6,7 | 2,8 | - |
| 5,0 | 55,2 | 21,4 | 21,4 | - | 0,1 |
| 41,3 | 19,0 | 0,3 | 0,3 | - | - |
| 14,5 | 10,4 | 17,1 | 17,1 | - | 0,0 |
| 13,7 | 12,8 | 21,6 | 21,6 | - | - |
| 100 | - | - | - | - | - |
| - | - | - | - | - | 100 |
| 14,2 | - | - | - | - | - |
| - | 100 | - | - | - | - |
| - | - | 5,8 | 5,8 | - | 94,2 |
| - | - | - | - | - | 100 |
| - | - | 100 | 100 | - | - |
| 99,9 | - | - | - | - | 0,1 |
| - | - | - | - | - | 100 |
| 99,9 | - | - | - | - | 0,1 |
| 24,8 | 9,0 | 15,5 | 14,1 | 1,4 | 0,0 |
| - | - | - | - | - | 100 |
| 39,5 | - | - | - | - | 0,0 |
| 15,7 | 15,5 | 8,5 | 6,2 | 2,3 | 0,0 |
| - | - | - | - | - | 100 |
| - | - | - | - | - | - |
| 95,2 | 2,2 | - | - | - | - |
| 31,5 | - | 39,6 | 39,6 | - | - |
| 11,4 | - | 26,3 | 21,2 | 5,2 | 0,9 |
| 10,9 | - | 39,4 | 31,7 | 7,7 | 1,4 |
| - | - | - | - | - | 100 |
| - | - | - | - | - | 0,0 |
| 100 | - | - | - | - | - |
| 13,2 | 0,2 | 41,2 | 33,2 | 8,0 | 0,0 |
| 17,3 | - | - | - | - | - |
| - | - | - | - | - | 100 |
| 100 | - | - | - | - | - |
| 9,0 | 0,0 | 78,5 | 63,2 | 15,3 | - |
| - | 1,1 | - | - | - | - |

124. СТРУКТУРА ПОСЕВНОЙ ПЛОЩАДИ САХАРНОЙ СВЕКЛЫ

(в процентах от посевной площади сахарной)

| | Сельскохозяйственные организации | в том числе | | |
|--|----------------------------------|---|-------------------|--|
| | | сельскохозяйственные организации, не относящиеся к субъектам малого предпринимательства | малые предприятия | в том числе |
| | | | | малые предприятия (без микропредприятий) |
| Российская Федерация | 87,9 | 74,2 | 13,6 | 10,3 |
| Центральный федеральный округ | 91,0 | 80,6 | 10,2 | 8,2 |
| Белгородская область | 91,6 | 87,6 | 4,0 | 3,9 |
| Брянская область | 99,9 | 99,9 | - | - |
| Воронежская область | 87,6 | 76,7 | 10,8 | 7,2 |
| Калужская область | - | - | - | - |
| Курская область | 92,9 | 83,8 | 8,5 | 6,8 |
| Липецкая область | 89,4 | 84,8 | 4,1 | 3,9 |
| Орловская область | 99,0 | 97,4 | 1,5 | 1,2 |
| Рязанская область | 87,4 | 41,4 | 46,0 | 18,8 |
| Тамбовская область | 90,0 | 68,0 | 22,0 | 19,8 |
| Тверская область | - | - | - | - |
| Тульская область | 89,2 | 42,7 | 46,5 | 38,3 |
| г. Москва | - | - | - | - |
| Южный федеральный округ | 84,8 | 68,1 | 16,7 | 10,4 |
| Краснодарский край | 86,2 | 69,8 | 16,3 | 9,9 |
| Астраханская область | - | - | - | - |
| Волгоградская область | 100 | 100 | - | - |
| Ростовская область | 70,0 | 48,8 | 21,2 | 15,5 |
| Северо-Кавказский федеральный округ | 81,6 | 55,2 | 26,4 | 20,2 |
| Республика Дагестан | - | - | - | - |
| Республика Ингушетия | - | - | - | - |
| Кабардино-Балкарская Республика | - | - | - | - |
| Карачаево-Черкесская Республика | 25,5 | 10,1 | 15,4 | 7,1 |
| Чеченская Республика | 94,3 | 50,0 | 44,3 | 14,1 |
| Ставропольский край | 88,0 | 62,0 | 26,0 | 22,7 |
| Приволжский федеральный округ | 83,4 | 64,7 | 18,7 | 14,7 |
| Республика Башкортостан | 79,3 | 59,9 | 19,5 | 16,5 |
| Республика Мордовия | 95,4 | 70,8 | 24,6 | 20,7 |
| Республика Татарстан | 86,4 | 75,9 | 10,5 | 9,5 |
| Чувашская Республика | 84,4 | - | 84,4 | 79,9 |
| Нижегородская область | 71,4 | 55,7 | 15,7 | 2,2 |
| Оренбургская область | 100 | - | 100 | 100 |
| Пензенская область | 86,5 | 78,0 | 8,4 | 5,2 |
| Саратовская область | 78,4 | 46,1 | 32,3 | 24,8 |
| Ульяновская область | 62,5 | - | 62,5 | 44,5 |
| Уральский федеральный округ | - | - | - | - |
| Свердловская область | - | - | - | - |
| Тюменская область | - | - | - | - |
| Челябинская область | - | - | - | - |
| Сибирский федеральный округ | 89,4 | 86,3 | 3,1 | 1,2 |
| Алтайский край | 89,4 | 86,3 | 3,1 | 1,2 |
| Красноярский край | - | - | - | - |
| Кемеровская область | - | - | - | - |
| Дальневосточный федеральный округ | - | - | - | - |
| Приморский край | - | - | - | - |

ПОД УРОЖАЙ 2016 ГОДА ПО КАТЕГОРИЯМ ХОЗЯЙСТВ

(свеклы в хозяйствах всех категорий)

| микро- предприятия | подсобные сельскохозяй- ственные пред- приятия несель- скохозяйствен- ных организаций | Крестьянские (фермерские) хозяйства и ин- дивидуальные предпринима- тели | в том числе | | Хозяйства населения |
|-----------------------|--|---|---|--|------------------------|
| | | | крестьянские (фермерские) хозяйства | индивидуальные предпринима- тели | |
| 3,3 | 0,1 | 11,9 | 10,5 | 1,4 | 0,2 |
| 1,9 | 0,2 | 8,7 | 8,0 | 0,7 | 0,3 |
| 0,1 | 0,0 | 8,2 | 7,4 | 0,9 | 0,1 |
| - | - | 0,1 | 0,1 | - | - |
| 3,6 | 0,1 | 11,0 | 11,0 | 0,0 | 1,4 |
| - | - | - | - | - | 100 |
| 1,8 | 0,5 | 7,1 | 6,0 | 1,1 | 0,0 |
| 0,2 | 0,6 | 10,5 | 9,2 | 1,3 | 0,1 |
| 0,3 | - | 1,0 | 1,0 | 0,1 | - |
| 27,2 | - | 12,6 | 12,6 | - | - |
| 2,2 | 0,1 | 10,0 | 9,5 | 0,5 | - |
| - | - | - | - | - | 100 |
| 8,2 | - | 10,8 | 10,8 | - | 0,0 |
| - | - | 97,7 | 97,7 | - | 2,3 |
| 6,3 | 0,1 | 15,2 | 13,0 | 2,2 | 0,0 |
| 6,3 | 0,1 | 13,8 | 11,4 | 2,4 | 0,0 |
| - | - | 100 | 100 | - | - |
| - | - | - | - | - | 0,0 |
| 5,7 | - | 30,0 | 30,0 | - | - |
| 6,2 | - | 18,4 | 17,5 | 0,9 | 0,0 |
| - | - | - | - | - | 100 |
| - | - | - | - | - | 100 |
| - | - | - | - | - | 100 |
| 8,3 | - | 74,3 | 67,2 | 7,1 | 0,2 |
| 30,2 | - | 5,7 | 5,7 | - | - |
| 3,3 | - | 12,0 | 11,8 | 0,1 | 0,0 |
| 4,1 | 0,0 | 16,5 | 13,6 | 2,9 | 0,1 |
| 3,0 | - | 20,6 | 19,8 | 0,8 | 0,1 |
| 3,8 | - | 4,2 | 4,2 | - | 0,5 |
| 1,0 | - | 13,5 | 12,7 | 0,8 | 0,0 |
| 4,6 | - | 14,8 | 14,8 | - | 0,8 |
| 13,5 | - | 28,6 | 25,5 | 3,1 | 0,0 |
| - | - | - | - | - | 0,0 |
| 3,2 | 0,1 | 13,5 | 13,3 | 0,2 | - |
| 7,5 | - | 21,6 | 21,6 | - | 0,0 |
| 18,0 | - | 37,5 | 3,0 | 34,6 | - |
| - | - | - | - | - | 100 |
| - | - | - | - | - | 100 |
| - | - | - | - | - | 100 |
| - | - | - | - | - | 100 |
| 1,9 | - | 10,6 | 10,6 | - | 0,0 |
| 1,9 | - | 10,6 | 10,6 | - | - |
| - | - | - | - | - | 100 |
| - | - | - | - | - | 100 |
| - | - | - | - | - | 100 |
| - | - | - | - | - | 100 |

125. СТРУКТУРА ПОСЕВНОЙ ПЛОЩАДИ ПОДСОЛНЕЧНИКА НА ЗЕРНО

(в процентах от посевной площади подсолнечника на

| | Сельскохозяйственные организации | в том числе | | |
|--|----------------------------------|---|-------------------|--|
| | | сельскохозяйственные организации, не относящиеся к субъектам малого предпринимательства | малые предприятия | в том числе |
| | | | | малые предприятия (без микропредприятий) |
| Российская Федерация | 64,5 | 30,7 | 32,9 | 21,4 |
| Центральный федеральный округ | 71,4 | 42,3 | 28,0 | 20,5 |
| Белгородская область | 75,4 | 62,8 | 10,8 | 8,4 |
| Брянская область | 86,2 | 29,5 | 56,7 | 37,8 |
| Владимирская область | - | - | - | - |
| Воронежская область | 68,3 | 40,3 | 27,2 | 20,2 |
| Калужская область | 99,9 | - | 99,9 | 66,8 |
| Курская область | 75,7 | 48,6 | 25,7 | 18,5 |
| Липецкая область | 74,0 | 47,3 | 26,0 | 18,7 |
| Московская область | - | - | - | - |
| Орловская область | 90,5 | 70,2 | 16,2 | 6,0 |
| Рязанская область | 79,3 | 46,3 | 32,6 | 22,3 |
| Смоленская область | - | - | - | - |
| Тамбовская область | 65,6 | 25,8 | 38,9 | 29,8 |
| Тверская область | - | - | - | - |
| Тульская область | 91,0 | 48,8 | 42,2 | 24,2 |
| Ярославская область | - | - | - | - |
| г. Москва | - | - | - | - |
| Северо-Западный федеральный округ | - | - | - | - |
| Вологодская область | - | - | - | - |
| Ленинградская область | - | - | - | - |
| Мурманская область | - | - | - | - |
| Псковская область | - | - | - | - |
| г. Санкт-Петербург | - | - | - | - |
| Южный федеральный округ | 66,2 | 33,5 | 31,6 | 20,2 |
| Республика Адыгея | 30,3 | 6,6 | 22,3 | 11,7 |
| Республика Калмыкия | 26,3 | - | 25,9 | 17,5 |
| Республика Крым | 77,8 | 31,4 | 46,0 | 24,1 |
| Краснодарский край | 62,7 | 41,7 | 19,8 | 9,4 |
| Астраханская область | - | - | - | - |
| Волгоградская область | 67,9 | 28,0 | 39,1 | 26,0 |
| Ростовская область | 68,6 | 36,1 | 31,0 | 22,5 |
| г. Севастополь | - | - | - | - |
| Северо-Кавказский федеральный округ | 75,1 | 50,2 | 23,4 | 13,2 |
| Республика Дагестан | 28,9 | 7,9 | 21,1 | 6,6 |
| Республика Ингушетия | 80,8 | 63,1 | 17,6 | 13,6 |
| Кабардино-Балкарская Республика | 51,0 | 15,0 | 33,5 | 12,5 |
| Карачаево-Черкесская Республика | 21,2 | 2,6 | 18,6 | 5,5 |
| Республика Северная Осетия-Алания | 95,5 | 13,9 | 67,0 | 11,4 |
| Чеченская Республика | 66,6 | 31,2 | 35,4 | 3,7 |
| Ставропольский край | 81,7 | 58,5 | 21,7 | 14,6 |

ПОД УРОЖАЙ 2016 ГОДА ПО КАТЕГОРИЯМ ХОЗЯЙСТВ

зерно в хозяйствах всех категорий)

| микро- предприятия | подсобные сельскохозяй- ственные пред- приятия несель- скохозяйствен- ных организаций | Крестьянские (фермерские) хозяйства и ин- дивидуальные предпринима- тели | в том числе | | Хозяйства населения |
|-----------------------|--|---|---|--|------------------------|
| | | | крестьянские (фермерские) хозяйства | индивидуальные предпринима- тели | |
| 11,5 | 0,9 | 35,0 | 31,3 | 3,7 | 0,5 |
| 7,5 | 1,2 | 28,0 | 25,3 | 2,7 | 0,5 |
| 2,4 | 1,8 | 23,0 | 18,0 | 5,1 | 1,6 |
| 18,9 | - | 13,4 | 13,4 | - | 0,4 |
| - | - | - | - | - | 100 |
| 7,0 | 0,9 | 31,0 | 30,3 | 0,6 | 0,7 |
| 33,1 | - | - | - | - | 0,1 |
| 7,2 | 1,5 | 24,2 | 19,9 | 4,3 | 0,1 |
| 7,3 | 0,6 | 25,3 | 22,3 | 3,0 | 0,7 |
| - | - | - | - | - | 100 |
| 10,2 | 4,1 | 9,5 | 9,4 | 0,1 | 0,0 |
| 10,3 | 0,4 | 20,7 | 19,8 | 0,9 | - |
| - | - | - | - | - | 100 |
| 9,1 | 1,0 | 34,2 | 30,2 | 4,0 | 0,2 |
| - | - | - | - | - | 100 |
| 18,0 | - | 9,0 | 9,0 | - | 0,0 |
| - | - | - | - | - | 100 |
| - | - | - | - | - | 100 |
| - | - | - | - | - | 100 |
| - | - | - | - | - | 100 |
| - | - | - | - | - | 100 |
| - | - | - | - | - | 100 |
| - | - | - | - | - | 100 |
| - | - | - | - | - | 100 |
| - | - | - | - | - | 100 |
| - | - | - | - | - | 100 |
| 11,4 | 1,1 | 33,3 | 29,1 | 4,3 | 0,4 |
| 10,7 | 1,4 | 69,4 | 50,8 | 18,6 | 0,3 |
| 8,4 | 0,3 | 68,1 | 68,1 | - | 5,6 |
| 21,8 | 0,5 | 21,3 | 16,9 | 4,4 | 0,9 |
| 10,4 | 1,2 | 37,0 | 29,0 | 8,1 | 0,3 |
| - | - | - | - | - | 100 |
| 13,1 | 0,8 | 31,8 | 29,8 | 2,0 | 0,2 |
| 8,5 | 1,5 | 30,8 | 28,5 | 2,4 | 0,6 |
| - | - | - | - | - | 100 |
| 10,2 | 1,5 | 23,3 | 19,7 | 3,6 | 1,6 |
| 14,5 | - | 5,8 | 5,8 | - | 65,2 |
| 4,0 | - | 19,0 | 18,1 | 0,9 | 0,2 |
| 21,0 | 2,5 | 49,0 | 15,6 | 33,4 | 0,0 |
| 13,1 | - | 76,4 | 69,5 | 6,9 | 2,4 |
| 55,6 | 14,6 | 4,4 | - | 4,4 | 0,1 |
| 31,7 | - | 33,3 | 26,0 | 7,3 | 0,1 |
| 7,1 | 1,5 | 18,3 | 17,3 | 0,9 | 0,0 |

| | Сельскохозяйственные организации | в том числе | | |
|--|----------------------------------|---|-------------------|--|
| | | сельскохозяйственные организации, не относящиеся к субъектам малого предпринимательства | малые предприятия | в том числе |
| | | | | малые предприятия (без микропредприятий) |
| Приволжский федеральный округ | 62,4 | 24,7 | 36,8 | 24,2 |
| Республика Башкортостан | 73,0 | 35,9 | 36,2 | 25,1 |
| Республика Марий Эл | 95,3 | - | 95,3 | 95,3 |
| Республика Мордовия | 92,2 | 86,8 | 5,4 | 5,4 |
| Республика Татарстан | 82,0 | 50,9 | 30,7 | 25,6 |
| Удмуртская Республика | - | - | - | - |
| Чувашская Республика | 85,6 | 46,6 | 39,0 | - |
| Пермский край | - | - | - | - |
| Кировская область | 99,3 | - | 99,3 | - |
| Нижегородская область | 93,5 | 24,2 | 69,3 | 41,6 |
| Оренбургская область | 56,5 | 22,2 | 32,9 | 16,4 |
| Пензенская область | 71,7 | 42,5 | 26,8 | 16,0 |
| Самарская область | 73,4 | 24,8 | 48,2 | 33,5 |
| Саратовская область | 52,4 | 20,1 | 31,6 | 23,0 |
| Ульяновская область | 74,2 | 13,2 | 60,7 | 39,8 |
| Уральский федеральный округ | 55,9 | 27,8 | 28,0 | 10,2 |
| Курганская область | 44,8 | 16,8 | 28,1 | 6,9 |
| Свердловская область | - | - | - | - |
| Тюменская область | - | - | - | - |
| в том числе: | | | | |
| Ханты-Мансийский автономный округ - Югра | - | - | - | - |
| Тюменская область (без автономных округов) | - | - | - | - |
| Челябинская область | 62,0 | 33,8 | 28,1 | 12,0 |
| Сибирский федеральный округ | 53,9 | 22,0 | 31,5 | 18,2 |
| Республика Алтай | - | - | - | - |
| Республика Тыва | - | - | - | - |
| Республика Хакасия | 99,5 | 99,5 | - | - |
| Алтайский край | 52,1 | 19,8 | 32,0 | 18,7 |
| Красноярский край | 69,8 | 16,3 | 53,5 | 53,5 |
| Кемеровская область | 0,2 | 0,2 | - | - |
| Новосибирская область | 84,5 | 48,9 | 35,5 | 16,8 |
| Омская область | 69,0 | 44,0 | 25,0 | 11,7 |
| Томская область | - | - | - | - |
| Дальневосточный федеральный округ | - | - | - | - |
| Камчатский край | - | - | - | - |
| Приморский край | - | - | - | - |
| Хабаровский край | - | - | - | - |
| Амурская область | - | - | - | - |
| Сахалинская область | - | - | - | - |
| Еврейская автономная область | - | - | - | - |

| микро- предприятия | подсобные сельскохозяй- ственные пред- приятия несель- скохозяйствен- ных организаций | Крестьянские (фермерские) хозяйства и ин- дивидуальные предпринима- тели | в том числе | | Хозяйства населения |
|-----------------------|--|---|---|--|------------------------|
| | | | крестьянские (фермерские) хозяйства | индивидуальные предпринима- тели | |
| 12,7 | 0,9 | 37,1 | 33,6 | 3,5 | 0,5 |
| 11,1 | 0,8 | 27,0 | 25,5 | 1,5 | 0,0 |
| - | - | - | - | - | 4,7 |
| - | - | 7,7 | 7,7 | - | 0,0 |
| 5,1 | 0,4 | 17,9 | 17,4 | 0,5 | 0,1 |
| - | - | - | - | - | 100 |
| 39,0 | - | 14,3 | 14,3 | - | 0,0 |
| - | - | - | - | - | 100 |
| 99,3 | - | - | - | - | 0,7 |
| 27,7 | - | 6,4 | 6,4 | - | 0,0 |
| 16,6 | 1,3 | 42,4 | 39,6 | 2,8 | 1,1 |
| 10,8 | 2,5 | 27,8 | 25,8 | 2,0 | 0,5 |
| 14,6 | 0,5 | 26,5 | 23,0 | 3,5 | 0,1 |
| 8,7 | 0,6 | 47,1 | 43,1 | 4,0 | 0,5 |
| 20,9 | 0,3 | 25,7 | 17,1 | 8,6 | 0,0 |
| 17,8 | 0,1 | 43,8 | 37,3 | 6,5 | 0,3 |
| 21,1 | 0,0 | 54,3 | 54,3 | - | 0,8 |
| - | - | 99,1 | 99,1 | - | 0,9 |
| - | - | - | - | - | 100 |
| - | - | - | - | - | 100 |
| - | - | - | - | - | 100 |
| 16,0 | 0,2 | 38,0 | 28,0 | 10,0 | 0,0 |
| 13,4 | 0,3 | 46,1 | 41,6 | 4,6 | 0,0 |
| - | - | - | - | - | 100 |
| - | - | - | - | - | 100 |
| - | - | - | - | - | 0,5 |
| 13,3 | 0,3 | 47,9 | 43,1 | 4,8 | 0,0 |
| - | - | 29,7 | 29,7 | - | 0,5 |
| - | - | 97,2 | 97,2 | - | 2,6 |
| 18,8 | - | 15,5 | 15,0 | 0,5 | 0,1 |
| 13,3 | - | 30,9 | 28,5 | 2,4 | 0,0 |
| - | - | - | - | - | 100 |
| - | - | 97,6 | 97,6 | - | 2,4 |
| - | - | - | - | - | 100 |
| - | - | 98,6 | 98,6 | - | 1,4 |
| - | - | - | - | - | 100 |
| - | - | - | - | - | 100 |
| - | - | 100 | 100 | - | - |
| - | - | - | - | - | 100 |

126. СТРУКТУРА ПОСЕВНОЙ ПЛОЩАДИ СОИ ПОД

(в процентах от посевной площади сои)

| | Сельскохозяйственные организации | в том числе | | |
|--|----------------------------------|---|-------------------|--|
| | | сельскохозяйственные организации, не относящиеся к субъектам малого предпринимательства | малые предприятия | в том числе |
| | | | | малые предприятия (без микропредприятий) |
| Российская Федерация | 71,8 | 46,4 | 24,3 | 14,7 |
| Центральный федеральный округ | 89,3 | 76,7 | 12,2 | 9,8 |
| Белгородская область | 90,7 | 84,4 | 5,9 | 4,3 |
| Брянская область | 80,4 | 53,5 | 26,9 | 22,2 |
| Владимирская область | - | - | - | - |
| Воронежская область | 87,9 | 70,4 | 17,5 | 12,5 |
| Калужская область | 100 | 4,6 | 95,3 | 62,0 |
| Костромская область | 100 | - | 100 | 100 |
| Курская область | 85,1 | 70,8 | 13,7 | 11,7 |
| Липецкая область | 92,2 | 71,6 | 20,2 | 19,3 |
| Московская область | 95,2 | 86,1 | 9,0 | - |
| Орловская область | 93,5 | 82,9 | 9,3 | 6,0 |
| Рязанская область | 96,9 | 72,9 | 23,8 | 19,5 |
| Тамбовская область | 88,5 | 77,4 | 11,1 | 8,6 |
| Тульская область | 93,8 | 67,2 | 26,6 | 23,7 |
| г. Москва | - | - | - | - |
| Северо-Западный федеральный округ | 100 | - | 100 | 100 |
| Калининградская область | 100 | - | 100 | 100 |
| Южный федеральный округ | 80,4 | 58,3 | 21,0 | 12,7 |
| Республика Адыгея | 65,6 | 38,2 | 27,1 | 20,3 |
| Республика Крым | 61,5 | 58,6 | 3,0 | 3,0 |
| Краснодарский край | 79,6 | 60,8 | 17,6 | 9,2 |
| Волгоградская область | 96,4 | 38,1 | 58,3 | 51,2 |
| Ростовская область | 86,0 | 50,8 | 33,5 | 25,2 |
| Северо-Кавказский федеральный округ | 79,4 | 50,0 | 28,6 | 13,0 |
| Республика Дагестан | - | - | - | - |
| Республика Ингушетия | - | - | - | - |
| Кабардино-Балкарская Республика | 45,2 | 39,6 | 5,5 | 3,1 |
| Карачаево-Черкесская Республика | 22,2 | 19,8 | 2,4 | 1,3 |
| Республика Северная Осетия-Алания | 92,2 | 46,2 | 46,0 | 8,4 |
| Ставропольский край | 86,1 | 54,1 | 31,0 | 16,2 |

УРОЖАЙ 2016 ГОДА ПО КАТЕГОРИЯМ ХОЗЯЙСТВ

в хозяйствах всех категорий)

| микро- предприятия | подсобные сельскохозяй- ственные пред- приятия несель- скохозяйствен- ных организаций | Крестьянские (фермерские) хозяйства и ин- дивидуальные предпринима- тели | в том числе | | Хозяйства населения |
|-----------------------|--|---|---|--|------------------------|
| | | | крестьянские (фермерские) хозяйства | индивидуальные предпринима- тели | |
| 9,6 | 1,1 | 28,1 | 24,7 | 3,4 | 0,1 |
| 2,4 | 0,4 | 10,7 | 9,4 | 1,3 | 0,0 |
| 1,7 | 0,3 | 9,3 | 7,7 | 1,5 | 0,0 |
| 4,7 | - | 19,6 | 19,6 | - | - |
| - | - | - | - | - | 100 |
| 5,0 | 0,0 | 12,1 | 12,0 | 0,0 | - |
| 33,3 | - | - | - | - | 0,0 |
| - | - | - | - | - | - |
| 2,0 | 0,5 | 14,9 | 12,4 | 2,5 | 0,0 |
| 0,9 | 0,4 | 7,8 | 7,1 | 0,7 | - |
| 9,0 | - | 4,7 | - | 4,7 | 0,1 |
| 3,3 | 1,3 | 6,5 | 6,3 | 0,2 | - |
| 4,3 | 0,3 | 3,1 | 2,9 | 0,2 | - |
| 2,5 | - | 11,5 | 10,5 | 1,0 | - |
| 2,9 | - | 6,2 | 6,0 | 0,2 | - |
| - | - | - | - | - | 100 |
| - | - | - | - | - | - |
| - | - | - | - | - | - |
| 8,3 | 1,1 | 19,6 | 11,6 | 8,1 | 0,0 |
| 6,8 | 0,3 | 34,4 | 22,9 | 11,5 | - |
| - | - | 37,0 | 22,5 | 14,5 | 1,4 |
| 8,4 | 1,2 | 20,4 | 11,5 | 8,9 | 0,0 |
| 7,1 | - | 3,6 | 3,6 | - | 0,0 |
| 8,3 | 1,7 | 14,0 | 14,0 | - | - |
| 15,6 | 0,7 | 20,6 | 14,2 | 6,4 | 0,0 |
| - | - | - | - | - | 100 |
| - | - | 99,9 | 99,9 | - | 0,1 |
| 2,4 | 0,1 | 54,8 | 29,4 | 25,4 | 0,0 |
| 1,0 | - | 77,8 | 52,1 | 25,7 | - |
| 37,6 | - | 7,8 | 0,3 | 7,5 | - |
| 14,7 | 1,0 | 13,9 | 12,0 | 1,9 | 0,0 |

| | Сельскохозяйственные организации | в том числе | | |
|--|----------------------------------|---|-------------------|--|
| | | сельскохозяйственные организации, не относящиеся к субъектам малого предпринимательства | малые предприятия | в том числе |
| | | | | малые предприятия (без микропредприятий) |
| Приволжский федеральный округ | 86,2 | 64,1 | 21,1 | 14,7 |
| Республика Башкортостан | 100 | 100 | - | - |
| Республика Мордовия | 94,1 | 83,6 | 10,4 | 1,6 |
| Республика Татарстан | 80,4 | 61,2 | 19,1 | 19,1 |
| Удмуртская Республика | 100 | - | 100 | 100 |
| Чувашская Республика | 100 | 83,2 | 4,1 | 4,1 |
| Пермский край | 100 | 100 | - | - |
| Нижегородская область | 100 | 26,7 | 73,3 | 73,3 |
| Оренбургская область | 45,8 | 14,4 | 30,5 | 19,7 |
| Пензенская область | 91,1 | 86,7 | 4,4 | 3,1 |
| Самарская область | 80,9 | 49,8 | 29,5 | 25,5 |
| Саратовская область | 89,7 | 68,4 | 20,4 | 10,3 |
| Ульяновская область | 100 | 57,4 | 39,5 | 16,2 |
| Уральский федеральный округ | 100 | 57,5 | 42,5 | 30,0 |
| Курганская область | 100 | 54,5 | 45,5 | - |
| Свердловская область | 100 | 100 | - | - |
| Тюменская область | 100 | 53,6 | 46,4 | 46,4 |
| Челябинская область | 100 | 60,2 | 39,8 | 37,8 |
| Сибирский федеральный округ | 68,6 | 26,0 | 41,8 | 29,1 |
| Республика Алтай | - | - | - | - |
| Республика Тыва | - | - | - | - |
| Республика Хакасия | 100 | 100 | - | - |
| Алтайский край | 80,6 | 31,4 | 48,6 | 36,9 |
| Забайкальский край | 85,8 | 50,0 | 35,8 | 33,3 |
| Красноярский край | 100 | 45,5 | 54,5 | - |
| Кемеровская область | 56,4 | 0,1 | 56,3 | 23,2 |
| Новосибирская область | 23,9 | 12,5 | 6,2 | 0,2 |
| Омская область | 20,3 | 8,4 | 11,1 | 4,8 |
| Томская область | 100 | - | 100 | - |
| Дальневосточный федеральный округ | 61,0 | 29,4 | 30,1 | 16,9 |
| Приморский край | 62,8 | 23,4 | 38,2 | 15,3 |
| Хабаровский край | 66,2 | 21,1 | 42,4 | 28,0 |
| Амурская область | 62,3 | 33,4 | 27,6 | 18,0 |
| Еврейская автономная область | 45,0 | 11,6 | 29,3 | 8,0 |

| микро- предприятия | подсобные сельскохозяй- ственные пред- приятия несель- скохозяйствен- ных организаций | Крестьянские (фермерские) хозяйства и ин- дивидуальные предпринима- тели | в том числе | | Хозяйства населения |
|-----------------------|--|---|---|--|------------------------|
| | | | крестьянские (фермерские) хозяйства | индивидуальные предпринима- тели | |
| 6,4 | 1,0 | 13,8 | 13,6 | 0,3 | 0,0 |
| - | - | - | - | - | - |
| 8,9 | 0,0 | 5,9 | 5,9 | - | - |
| - | 0,1 | 19,6 | 19,6 | - | - |
| - | - | - | - | - | 0,0 |
| - | 12,7 | - | - | - | 0,0 |
| - | - | - | - | - | - |
| - | - | - | - | - | - |
| 10,9 | 0,9 | 54,2 | 54,2 | - | 0,0 |
| 1,3 | - | 8,9 | 8,9 | - | - |
| 4,0 | 1,6 | 19,1 | 18,5 | 0,6 | - |
| 10,1 | 0,9 | 10,3 | 9,7 | 0,6 | - |
| 23,4 | 3,1 | - | - | - | - |
| 12,5 | - | - | - | - | 0,0 |
| 45,5 | - | - | - | - | - |
| - | - | - | - | - | 0,0 |
| - | - | - | - | - | - |
| 2,0 | - | - | - | - | - |
| 12,7 | 0,7 | 31,4 | 24,0 | 7,5 | 0,0 |
| - | - | - | - | - | 100 |
| - | - | - | - | - | 100 |
| - | - | - | - | - | - |
| 11,7 | 0,6 | 19,4 | 14,6 | 4,8 | - |
| 2,5 | - | 14,2 | 14,2 | - | - |
| 54,5 | - | - | - | - | 0,0 |
| 33,2 | - | 43,6 | 14,6 | 29,0 | 0,0 |
| 6,0 | 5,3 | 76,1 | 7,5 | 68,5 | 0,0 |
| 6,3 | 0,9 | 79,7 | 78,3 | 1,3 | 0,0 |
| 100 | - | - | - | - | - |
| 13,2 | 1,5 | 38,8 | 35,1 | 3,7 | 0,1 |
| 22,9 | 1,2 | 36,8 | 30,4 | 6,4 | 0,4 |
| 14,4 | 2,7 | 33,8 | 29,2 | 4,6 | 0,0 |
| 9,6 | 1,3 | 37,7 | 34,8 | 2,9 | 0,0 |
| 21,3 | 4,2 | 54,6 | 50,6 | 4,0 | 0,3 |

127. СТРУКТУРА ПОСЕВНОЙ ПЛОЩАДИ РАПСА ПОД

(в процентах от посевной площади рапса)

| | Сельскохозяйственные организации | в том числе | | |
|--|----------------------------------|---|-------------------|--|
| | | сельскохозяйственные организации, не относящиеся к субъектам малого предпринимательства | малые предприятия | в том числе |
| | | | | малые предприятия (без микропредприятий) |
| Российская Федерация | 83,5 | 43,7 | 39,3 | 27,2 |
| Центральный федеральный округ | 87,1 | 43,5 | 43,0 | 31,0 |
| Белгородская область | 99,3 | 99,3 | - | - |
| Брянская область | 77,7 | 23,8 | 52,6 | 24,4 |
| Владимирская область | 100 | 73,7 | 18,0 | 18,0 |
| Воронежская область | 40,2 | 19,2 | 21,0 | 21,0 |
| Ивановская область | 100 | 66,7 | 33,3 | - |
| Калужская область | 95,0 | 19,9 | 75,2 | 0,1 |
| Костромская область | 100 | - | 100 | 100 |
| Курская область | 92,6 | 64,4 | 28,2 | 13,7 |
| Липецкая область | 94,7 | 72,3 | 21,2 | 20,7 |
| Московская область | 96,4 | 27,3 | 69,1 | 54,5 |
| Орловская область | 81,3 | 62,7 | 16,6 | 11,2 |
| Рязанская область | 87,8 | 31,0 | 56,6 | 44,6 |
| Смоленская область | 69,2 | 11,4 | 56,2 | 19,0 |
| Тамбовская область | 95,9 | 72,4 | 23,6 | 23,6 |
| Тверская область | 99,9 | 99,6 | - | - |
| Тульская область | 80,3 | 32,4 | 47,9 | 37,0 |
| Ярославская область | 57,2 | 53,5 | 3,7 | - |
| Северо-Западный федеральный округ | 93,6 | 32,4 | 59,9 | 48,8 |
| Вологодская область | - | - | - | - |
| Калининградская область | 93,9 | 31,0 | 61,6 | 51,4 |
| Ленинградская область | 99,8 | 97,9 | - | - |
| Новгородская область | 66,3 | 66,3 | - | - |
| Псковская область | 100 | 34,2 | 65,8 | 30,3 |
| Южный федеральный округ | 82,1 | 50,1 | 32,0 | 20,1 |
| Республика Адыгея | 76,2 | 26,4 | 49,8 | 40,8 |
| Республика Калмыкия | 79,4 | - | 79,4 | 79,4 |
| Республика Крым | 87,7 | 75,6 | 12,2 | 12,2 |
| Краснодарский край | 78,8 | 54,1 | 24,7 | 9,0 |
| Волгоградская область | 100 | 100 | - | - |
| Ростовская область | 94,3 | 64,6 | 29,7 | 18,6 |
| г. Севастополь | 100 | 100 | - | - |
| Северо-Кавказский федеральный округ | 77,2 | 48,6 | 25,9 | 16,4 |
| Республика Дагестан | - | - | - | - |
| Республика Ингушетия | 74,8 | 32,8 | 42,0 | 42,0 |
| Кабардино-Балкарская Республика | 37,3 | 11,2 | 25,5 | 25,5 |
| Карачаево-Черкесская Республика | - | - | - | - |
| Республика Северная Осетия-Алания | 70,0 | 12,2 | 39,0 | 21,8 |
| Чеченская Республика | 66,3 | 37,4 | 28,9 | 22,8 |
| Ставропольский край | 81,9 | 59,1 | 22,5 | 13,6 |

УРОЖАЙ 2016 ГОДА ПО КАТЕГОРИЯМ ХОЗЯЙСТВ

в хозяйствах всех категорий)

| микро- предприятия | подсобные сельскохозяй- ственные пред- приятия несель- скохозяйствен- ных организаций | Крестьянские (фермерские) хозяйства и ин- дивидуальные предпринима- тели | в том числе | | Хозяйства населения |
|-----------------------|--|---|---|--|------------------------|
| | | | крестьянские (фермерские) хозяйства | индивидуальные предпринима- тели | |
| 12,1 | 0,5 | 16,4 | 14,5 | 1,9 | 0,1 |
| 12,0 | 0,6 | 12,7 | 11,0 | 1,7 | 0,2 |
| - | - | 0,7 | 0,7 | - | 0,0 |
| 28,2 | 1,3 | 22,3 | 22,3 | - | - |
| - | 8,3 | - | - | - | - |
| - | - | 59,8 | 59,8 | - | - |
| 33,3 | - | - | - | - | 0,0 |
| 75,1 | - | 4,9 | 4,9 | - | 0,0 |
| - | - | - | - | - | - |
| 14,5 | - | 7,3 | 3,9 | 3,4 | 0,0 |
| 0,5 | 1,2 | 5,3 | 4,4 | 0,9 | - |
| 14,6 | - | 3,6 | 0,6 | 3,0 | - |
| 5,4 | 2,1 | 18,7 | 18,7 | - | 0,0 |
| 12,0 | 0,2 | 12,2 | 12,2 | - | - |
| 37,2 | 1,7 | 26,9 | 24,4 | 2,4 | 3,9 |
| - | - | 4,1 | 4,1 | - | - |
| - | 0,2 | - | - | - | 0,1 |
| 10,9 | - | 19,7 | 16,0 | 3,7 | - |
| 3,7 | - | 42,8 | 42,8 | - | - |
| 11,1 | 1,3 | 6,4 | 6,4 | 0,0 | 0,0 |
| - | - | 100 | 100 | - | - |
| 10,2 | 1,3 | 6,0 | 6,0 | - | 0,0 |
| - | 1,8 | 0,2 | 0,0 | 0,2 | 0,0 |
| - | - | 33,7 | 33,7 | - | - |
| 35,4 | - | - | - | - | - |
| 11,9 | 0,0 | 17,6 | 14,6 | 3,0 | 0,3 |
| 9,0 | - | 23,8 | 21,1 | 2,7 | 0,0 |
| - | - | 20,6 | 20,6 | - | - |
| - | - | 9,9 | 9,9 | - | 2,3 |
| 15,7 | 0,0 | 21,0 | 15,8 | 5,1 | 0,3 |
| - | - | - | - | - | - |
| 11,1 | - | 5,7 | 5,7 | - | - |
| - | - | - | - | - | - |
| 9,5 | 2,7 | 22,8 | 16,8 | 6,0 | 0,0 |
| - | - | - | - | - | 100 |
| - | - | 25,2 | 25,2 | - | - |
| - | 0,6 | 62,5 | 40,8 | 21,7 | 0,1 |
| - | - | - | - | - | 100 |
| 17,3 | 18,8 | 30,0 | - | 30,0 | - |
| 6,1 | - | 33,7 | 24,9 | 8,7 | - |
| 9,0 | 0,2 | 18,1 | 17,6 | 0,5 | 0,0 |

| | Сельскохозяйственные организации | в том числе | | |
|--|----------------------------------|---|-------------------|--|
| | | сельскохозяйственные организации, не относящиеся к субъектам малого предпринимательства | малые предприятия | в том числе |
| | | | | малые предприятия (без микропредприятий) |
| Приволжский федеральный округ | 90,3 | 54,0 | 36,1 | 24,4 |
| Республика Башкортостан | 84,5 | 34,8 | 49,6 | 32,1 |
| Республика Марий Эл | 86,9 | 36,6 | 50,3 | 23,6 |
| Республика Мордовия | 91,0 | 72,2 | 18,8 | 10,2 |
| Республика Татарстан | 91,0 | 61,0 | 29,9 | 22,8 |
| Удмуртская Республика | 87,7 | 54,6 | 28,7 | 23,5 |
| Чувашская Республика | 71,4 | 29,7 | 38,3 | 3,8 |
| Пермский край | 90,6 | 83,6 | 7,0 | 7,0 |
| Кировская область | 98,8 | 77,9 | 20,9 | 20,1 |
| Нижегородская область | 88,3 | 23,2 | 64,8 | 36,1 |
| Оренбургская область | 80,7 | 49,0 | 31,7 | 18,4 |
| Пензенская область | 83,9 | 27,3 | 56,6 | 55,8 |
| Самарская область | 100 | 94,1 | 5,9 | 4,7 |
| Ульяновская область | 98,6 | 52,8 | 45,8 | 20,3 |
| Уральский федеральный округ | 88,0 | 53,8 | 34,0 | 23,7 |
| Курганская область | 78,9 | 25,1 | 53,8 | 41,6 |
| Свердловская область | 84,5 | 49,5 | 34,2 | 18,7 |
| Тюменская область | 90,4 | 59,6 | 30,8 | 21,8 |
| в том числе: | | | | |
| Ханты-Мансийский автономный округ - Югра | - | - | - | - |
| Тюменская область (без автономных округов) | 90,4 | 59,6 | 30,8 | 21,8 |
| Челябинская область | 94,0 | 69,9 | 24,1 | 19,6 |
| Сибирский федеральный округ | 73,1 | 31,9 | 40,9 | 26,9 |
| Республика Хакасия | 87,5 | 84,8 | 2,7 | - |
| Алтайский край | 66,7 | 29,6 | 36,9 | 24,1 |
| Забайкальский край | 92,5 | 18,5 | 74,0 | 25,2 |
| Красноярский край | 91,2 | 54,9 | 36,3 | 28,3 |
| Иркутская область | 57,6 | 17,8 | 39,8 | 27,2 |
| Кемеровская область | 80,1 | 30,8 | 48,4 | 30,4 |
| Новосибирская область | 75,4 | 24,9 | 50,4 | 42,0 |
| Омская область | 58,3 | 29,1 | 28,8 | 20,8 |
| Томская область | 71,6 | 26,0 | 45,6 | - |
| Дальневосточный федеральный округ | 100 | 93,3 | 6,7 | 6,7 |
| Приморский край | - | - | - | - |
| Амурская область | 100 | 93,3 | 6,7 | 6,7 |

| микро- предприятия | подсобные сельскохозяй- ственные пред- приятия несель- скохозяйствен- ных организаций | Крестьянские (фермерские) хозяйства и ин- дивидуальные предпринима- тели | в том числе | | Хозяйства населения |
|-----------------------|--|---|---|--|------------------------|
| | | | крестьянские (фермерские) хозяйства | индивидуальные предпринима- тели | |
| 11,7 | 0,3 | 9,7 | 8,5 | 1,2 | 0,0 |
| 17,5 | 0,1 | 15,5 | 12,9 | 2,6 | - |
| 26,6 | - | 13,1 | 3,8 | 9,3 | - |
| 8,6 | 0,0 | 9,0 | 9,0 | - | - |
| 7,1 | 0,2 | 9,0 | 8,4 | 0,6 | 0,0 |
| 5,1 | 4,4 | 12,3 | - | 12,3 | - |
| 34,4 | 3,4 | 28,6 | 28,6 | - | 0,0 |
| - | - | 9,4 | 9,4 | - | - |
| 0,8 | 0,0 | 1,2 | 1,0 | 0,3 | - |
| 28,6 | 0,4 | 11,7 | 11,7 | - | - |
| 13,3 | 0,1 | 19,3 | 19,3 | - | 0,0 |
| 0,8 | - | 16,1 | 16,1 | - | - |
| 1,1 | - | - | - | - | 0,0 |
| 25,6 | - | 1,4 | - | 1,4 | - |
| 10,3 | 0,2 | 12,0 | 10,7 | 1,3 | 0,0 |
| 12,2 | 0,1 | 21,1 | 21,1 | - | 0,0 |
| 15,5 | 0,7 | 15,5 | 13,1 | 2,5 | 0,0 |
| 9,0 | - | 9,6 | 8,3 | 1,3 | 0,0 |
| - | - | 100 | 100 | - | - |
| 9,0 | - | 9,6 | 8,3 | 1,3 | 0,0 |
| 4,6 | - | 6,0 | 4,8 | 1,1 | - |
| 14,0 | 0,3 | 26,8 | 24,8 | 2,1 | 0,1 |
| 2,7 | - | 12,5 | 12,5 | - | - |
| 12,8 | 0,1 | 33,3 | 31,9 | 1,5 | - |
| 48,9 | - | 7,5 | 7,0 | 0,5 | - |
| 8,0 | - | 8,7 | 7,2 | 1,5 | 0,1 |
| 12,6 | - | 42,4 | 39,1 | 3,3 | - |
| 18,0 | 0,9 | 19,9 | 15,9 | 4,0 | - |
| 8,5 | 0,0 | 24,6 | 23,7 | 0,9 | 0,0 |
| 7,9 | 0,4 | 41,5 | 39,4 | 2,1 | 0,2 |
| 45,6 | - | 28,4 | 28,4 | - | - |
| - | - | 0,0 | 0,0 | - | 0,0 |
| - | - | 100 | 100 | - | - |
| - | - | - | - | - | 0,0 |

128. СТРУКТУРА ПОСЕВНОЙ ПЛОЩАДИ КАРТОФЕЛЯ

(в процентах от посевной площади картофеля)

| | Сельскохозяйственные организации | в том числе | | |
|--|----------------------------------|---|-------------------|--|
| | | сельскохозяйственные организации, не относящиеся к субъектам малого предпринимательства | малые предприятия | в том числе |
| | | | | малые предприятия (без микропредприятий) |
| Российская Федерация | 13,6 | 5,3 | 7,5 | 4,3 |
| Центральный федеральный округ | 17,2 | 7,4 | 8,9 | 5,8 |
| Белгородская область | 3,1 | 0,6 | 2,4 | 2,1 |
| Брянская область | 34,2 | 14,3 | 19,8 | 16,4 |
| Владимирская область | 24,0 | 8,7 | 14,6 | 11,0 |
| Воронежская область | 2,0 | 0,9 | 1,1 | 0,8 |
| Ивановская область | 11,8 | 1,9 | 8,2 | 3,3 |
| Калужская область | 14,4 | 2,8 | 10,1 | 5,3 |
| Костромская область | 17,8 | 1,2 | 15,6 | 11,5 |
| Курская область | 3,6 | 3,0 | 0,3 | 0,2 |
| Липецкая область | 14,1 | 12,1 | 1,2 | 1,1 |
| Московская область | 36,2 | 22,4 | 11,9 | 6,7 |
| Орловская область | 9,6 | 2,4 | 3,2 | 2,7 |
| Рязанская область | 20,4 | 4,0 | 16,0 | 10,7 |
| Смоленская область | 10,3 | 2,4 | 7,0 | 0,5 |
| Тамбовская область | 14,2 | 4,3 | 9,2 | 4,1 |
| Тверская область | 30,0 | 7,9 | 17,5 | 6,1 |
| Тульская область | 37,9 | 16,3 | 21,2 | 13,7 |
| Ярославская область | 29,6 | 14,6 | 14,6 | 9,2 |
| г. Москва | 0,7 | - | - | - |
| Северо-Западный федеральный округ | 15,1 | 5,8 | 8,7 | 3,8 |
| Республика Карелия | 7,8 | 4,3 | 3,1 | 1,0 |
| Республика Коми | 7,4 | 3,4 | 3,2 | 2,9 |
| Архангельская область | 11,5 | 3,7 | 6,5 | 3,5 |
| в том числе: | | | | |
| Ненецкий автономный округ | - | - | - | - |
| Архангельская область (без автономного округа) | 11,6 | 3,7 | 6,5 | 3,5 |
| Вологодская область | 13,0 | 8,5 | 4,4 | 0,7 |
| Калининградская область | 17,4 | 2,3 | 14,0 | 9,3 |
| Ленинградская область | 21,3 | 8,9 | 11,7 | 9,1 |
| Мурманская область | - | - | - | - |
| Новгородская область | 19,0 | 4,8 | 13,6 | 0,3 |
| Псковская область | 8,5 | 2,3 | 5,6 | 2,4 |
| г. Санкт-Петербург | 62,3 | 60,9 | 1,3 | - |
| Южный федеральный округ | 9,2 | 3,5 | 5,4 | 3,4 |
| Республика Адыгея | 1,2 | - | 1,2 | - |
| Республика Калмыкия | 0,6 | - | 0,6 | 0,6 |
| Республика Крым | 4,0 | 1,5 | 2,4 | 1,3 |
| Краснодарский край | 7,0 | 1,8 | 5,0 | 2,6 |
| Астраханская область | 4,2 | 0,3 | 3,6 | 2,1 |
| Волгоградская область | 10,8 | 2,2 | 7,6 | 4,5 |
| Ростовская область | 17,9 | 11,3 | 6,6 | 5,5 |
| г. Севастополь | 8,8 | 8,8 | - | - |
| Северо-Кавказский федеральный округ | 11,3 | 3,3 | 7,8 | 2,2 |
| Республика Дагестан | 1,0 | - | 1,0 | 0,7 |
| Республика Ингушетия | 8,3 | 4,3 | 4,0 | 0,1 |
| Кабардино-Балкарская Республика | 6,6 | 3,0 | 2,7 | - |
| Карачаево-Черкесская Республика | 13,1 | 1,1 | 11,9 | 0,7 |
| Республика Северная Осетия-Алания | 37,7 | 2,5 | 34,8 | 9,1 |
| Чеченская Республика | 11,2 | 2,4 | 8,8 | 4,4 |
| Ставропольский край | 17,0 | 8,8 | 7,9 | 4,1 |

ПОД УРОЖАЙ 2016 ГОДА ПО КАТЕГОРИЯМ ХОЗЯЙСТВ

в хозяйствах всех категорий)

| микро- предприятия | подсобные сельскохозяй- ственные пред- приятия несель- скохозяйствен- ных организаций | Крестьянские (фермерские) хозяйства и ин- дивидуальные предпринима- тели | в том числе | | Хозяйства населения |
|-----------------------|--|---|---|--|------------------------|
| | | | крестьянские (фермерские) хозяйства | индивидуальные предпринима- тели | |
| 3,2 | 0,8 | 10,5 | 8,4 | 2,1 | 75,9 |
| 3,2 | 0,8 | 8,5 | 7,0 | 1,4 | 74,3 |
| 0,3 | 0,1 | 1,2 | 1,1 | 0,1 | 95,7 |
| 3,4 | 0,1 | 23,0 | 17,3 | 5,7 | 42,8 |
| 3,5 | 0,7 | 6,5 | 6,0 | 0,6 | 69,5 |
| 0,3 | 0,1 | 3,6 | 3,5 | 0,1 | 94,4 |
| 4,9 | 1,7 | 13,2 | 10,2 | 3,1 | 75,0 |
| 4,9 | 1,5 | 8,9 | 7,2 | 1,7 | 76,7 |
| 4,1 | 1,0 | 9,7 | 8,5 | 1,2 | 72,5 |
| 0,2 | 0,3 | 1,5 | 0,7 | 0,8 | 94,9 |
| 0,1 | 0,8 | 4,0 | 3,5 | 0,5 | 81,9 |
| 5,3 | 1,8 | 5,3 | 2,1 | 3,2 | 58,6 |
| 0,5 | 4,0 | 7,2 | 7,0 | 0,2 | 83,2 |
| 5,2 | 0,5 | 2,8 | 2,6 | 0,2 | 76,8 |
| 6,5 | 0,9 | 10,5 | 7,7 | 2,9 | 79,2 |
| 5,1 | 0,8 | 4,0 | 3,2 | 0,9 | 81,7 |
| 11,4 | 4,6 | 20,1 | 18,3 | 1,8 | 49,8 |
| 7,5 | 0,4 | 23,2 | 21,6 | 1,6 | 39,0 |
| 5,4 | 0,5 | 12,5 | 12,0 | 0,5 | 57,9 |
| - | 0,7 | 12,6 | 12,6 | 0,0 | 86,6 |
| 4,9 | 0,6 | 15,4 | 14,7 | 0,8 | 69,4 |
| 2,1 | 0,4 | 8,9 | 8,5 | 0,4 | 83,3 |
| 0,2 | 0,9 | 5,3 | 5,3 | 0,0 | 87,2 |
| 3,0 | 1,4 | 10,7 | 10,2 | 0,4 | 77,8 |
| - | - | 0,3 | - | 0,3 | 99,7 |
| 3,0 | 1,4 | 10,8 | 10,3 | 0,4 | 77,6 |
| 3,8 | 0,0 | 14,0 | 13,7 | 0,4 | 73,0 |
| 4,7 | 1,1 | 22,5 | 19,9 | 2,6 | 60,2 |
| 2,6 | 0,6 | 11,4 | 11,0 | 0,5 | 67,3 |
| - | - | 0,2 | 0,1 | 0,0 | 99,8 |
| 13,4 | 0,6 | 27,3 | 25,8 | 1,6 | 53,6 |
| 3,2 | 0,6 | 13,1 | 13,0 | 0,0 | 78,4 |
| 1,3 | - | 0,0 | - | 0,0 | 37,7 |
| 2,0 | 0,3 | 18,9 | 16,2 | 2,7 | 71,9 |
| 1,2 | 0,0 | 5,5 | 4,1 | 1,3 | 93,3 |
| - | - | 38,6 | 31,7 | 6,9 | 60,8 |
| 1,1 | 0,1 | 11,3 | 4,7 | 6,5 | 84,8 |
| 2,4 | 0,2 | 10,9 | 7,7 | 3,3 | 82,0 |
| 1,5 | 0,2 | 80,1 | 77,0 | 3,0 | 15,8 |
| 3,1 | 1,0 | 4,2 | 2,3 | 1,9 | 85,0 |
| 1,1 | 0,0 | 11,0 | 9,8 | 1,2 | 71,1 |
| - | 0,1 | 8,9 | 0,0 | 8,9 | 82,3 |
| 5,6 | 0,2 | 15,8 | 11,5 | 4,4 | 72,9 |
| 0,3 | - | 0,4 | 0,4 | 0,0 | 98,5 |
| 3,8 | - | 35,3 | 31,5 | 3,8 | 56,4 |
| 2,7 | 0,9 | 27,6 | 9,0 | 18,5 | 65,8 |
| 11,3 | 0,1 | 23,7 | 22,5 | 1,2 | 63,2 |
| 25,7 | 0,4 | 17,5 | 5,8 | 11,6 | 44,8 |
| 4,3 | - | 1,7 | 1,5 | 0,1 | 87,2 |
| 3,8 | 0,3 | 19,0 | 17,2 | 1,8 | 64,1 |

| | Сельскохозяйственные организации | в том числе | | |
|--|----------------------------------|---|-------------------|--|
| | | сельскохозяйственные организации, не относящиеся к субъектам малого предпринимательства | малые предприятия | в том числе |
| | | | | малые предприятия (без микропредприятий) |
| Приволжский федеральный округ | 11,2 | 4,3 | 6,4 | 4,1 |
| Республика Башкортостан | 2,9 | 1,9 | 0,7 | 0,0 |
| Республика Марий Эл | 4,7 | 0,8 | 3,8 | 2,8 |
| Республика Мордовия | 3,7 | 1,1 | 2,0 | 0,1 |
| Республика Татарстан | 10,3 | 4,3 | 5,7 | 4,4 |
| Удмуртская Республика | 11,4 | 3,7 | 7,2 | 3,7 |
| Чувашская Республика | 19,1 | 3,8 | 14,5 | 10,8 |
| Пермский край | 12,7 | 7,8 | 4,3 | 2,1 |
| Кировская область | 12,4 | 10,4 | 1,7 | 1,3 |
| Нижегородская область | 24,5 | 7,5 | 16,5 | 10,9 |
| Оренбургская область | 10,4 | 4,5 | 5,5 | 3,0 |
| Пензенская область | 6,1 | 1,3 | 3,7 | 1,4 |
| Самарская область | 24,4 | 13,3 | 11,1 | 10,1 |
| Саратовская область | 5,5 | 0,1 | 5,2 | 1,3 |
| Ульяновская область | 6,9 | 1,3 | 5,3 | 2,9 |
| Уральский федеральный округ | 18,6 | 8,5 | 9,5 | 5,0 |
| Курганская область | 14,6 | - | 13,8 | 13,0 |
| Свердловская область | 15,5 | 4,7 | 10,4 | 4,6 |
| Тюменская область | 30,1 | 21,0 | 8,5 | 2,8 |
| в том числе: | | | | |
| Ханты-Мансийский автономный округ - Югра | 0,5 | ... | 0,4 | - |
| Ямало-Ненецкий автономный округ | 57,4 | ... | 18,3 | 5,2 |
| Тюменская область (без автономных округов) | 36,3 | 25,5 | 10,2 | 3,3 |
| Челябинская область | 15,8 | 7,9 | 7,0 | 4,0 |
| Сибирский федеральный округ | 10,8 | 2,6 | 6,8 | 3,4 |
| Республика Алтай | 1,6 | 0,0 | 0,4 | - |
| Республика Бурятия | 12,2 | 0,6 | 10,4 | 6,3 |
| Республика Тыва | 13,7 | 0,3 | 9,5 | 2,2 |
| Республика Хакасия | 1,8 | - | 0,9 | 0,4 |
| Алтайский край | 7,0 | 1,8 | 4,6 | - |
| Забайкальский край | 2,6 | 0,0 | 2,0 | 0,8 |
| Красноярский край | 11,9 | 1,9 | 8,5 | 3,5 |
| Иркутская область | 10,4 | 7,2 | 2,0 | 1,4 |
| Кемеровская область | 18,7 | 4,9 | 12,1 | 9,6 |
| Новосибирская область | 12,9 | 2,0 | 9,0 | 6,0 |
| Омская область | 11,5 | 2,6 | 6,9 | 2,9 |
| Томская область | 11,6 | 0,0 | 10,4 | 1,5 |
| Дальневосточный федеральный округ | 9,8 | 3,5 | 5,0 | 1,8 |
| Республика Саха (Якутия) | 12,8 | 0,5 | 9,9 | 4,0 |
| Камчатский край | 20,9 | 9,3 | 11,1 | 10,5 |
| Приморский край | 8,6 | 2,1 | 5,2 | 1,7 |
| Хабаровский край | 7,1 | 3,3 | 2,8 | 0,6 |
| Амурская область | 4,0 | 0,5 | 2,1 | - |
| Магаданская область | 18,9 | 0,4 | 18,5 | 11,3 |
| Сахалинская область | 34,2 | 27,0 | 6,5 | 1,4 |
| Еврейская автономная область | 2,9 | - | 2,6 | 1,8 |
| Чукотский автономный округ | 13,9 | 13,9 | - | - |

| микро- предприятия | подсобные сельскохозяй- ственные пред- приятия несель- скохозяйствен- ных организаций | Крестьянские (фермерские) хозяйства и ин- дивидуальные предпринима- тели | в том числе | | Хозяйства населения |
|-----------------------|--|---|---|--|------------------------|
| | | | крестьянские (фермерские) хозяйства | индивидуальные предпринима- тели | |
| 2,3 | 0,5 | 8,5 | 6,3 | 2,2 | 80,4 |
| 0,7 | 0,3 | 3,2 | 2,9 | 0,3 | 93,8 |
| 1,0 | 0,1 | 14,7 | 12,4 | 2,3 | 80,6 |
| 1,9 | 0,6 | 5,2 | 5,2 | - | 91,1 |
| 1,3 | 0,3 | 3,5 | 3,3 | 0,2 | 86,2 |
| 3,5 | 0,5 | 22,0 | 2,7 | 19,3 | 66,6 |
| 3,7 | 0,8 | 17,9 | 17,6 | 0,3 | 63,0 |
| 2,2 | 0,5 | 7,9 | 6,7 | 1,2 | 79,5 |
| 0,4 | 0,2 | 5,0 | 4,7 | 0,3 | 82,6 |
| 5,6 | 0,6 | 13,0 | 11,8 | 1,2 | 62,4 |
| 2,5 | 0,4 | 8,3 | 7,6 | 0,7 | 81,3 |
| 2,4 | 1,0 | 7,0 | 7,0 | 0,0 | 86,9 |
| 1,0 | - | 6,2 | 6,2 | 0,1 | 69,4 |
| 3,9 | 0,2 | 4,8 | 3,6 | 1,2 | 89,7 |
| 2,4 | 0,3 | 5,3 | 2,2 | 3,1 | 87,8 |
| 4,5 | 0,6 | 12,4 | 9,5 | 2,9 | 69,1 |
| 0,8 | 0,8 | 17,0 | 15,9 | 1,1 | 68,4 |
| 5,8 | 0,4 | 15,0 | 10,1 | 4,9 | 69,5 |
| 5,8 | 0,5 | 8,2 | 6,6 | 1,6 | 61,7 |
| 0,4 | ... | 3,5 | 3,3 | 0,2 | 96,0 |
| 13,1 | ... | 0,2 | 0,1 | 0,1 | 42,4 |
| 6,9 | 0,5 | 9,3 | 7,3 | 1,9 | 54,5 |
| 3,0 | 0,9 | 9,5 | 8,0 | 1,5 | 74,7 |
| 3,4 | 1,4 | 8,9 | 6,6 | 2,3 | 80,3 |
| 0,4 | 1,2 | 2,0 | 1,7 | 0,3 | 96,4 |
| 4,1 | 1,2 | 5,5 | 4,6 | 0,9 | 82,3 |
| 7,4 | 3,9 | 16,2 | 15,7 | 0,6 | 70,0 |
| 0,5 | 0,9 | 10,4 | 10,4 | 0,0 | 87,8 |
| 4,6 | 0,7 | 12,0 | 6,6 | 5,4 | 81,0 |
| 1,3 | 0,5 | 2,8 | 2,0 | 0,8 | 94,6 |
| 5,0 | 1,5 | 8,6 | 6,3 | 2,3 | 79,5 |
| 0,5 | 1,2 | 6,6 | 6,3 | 0,3 | 83,0 |
| 2,5 | 1,6 | 10,8 | 9,2 | 1,7 | 70,5 |
| 3,1 | 1,9 | 5,5 | 3,9 | 1,6 | 81,5 |
| 4,0 | 2,0 | 13,4 | 8,6 | 4,8 | 75,1 |
| 8,8 | 1,2 | 7,9 | 7,9 | 0,1 | 80,5 |
| 3,2 | 1,3 | 17,0 | 15,1 | 1,9 | 73,2 |
| 5,9 | 2,3 | 26,8 | 22,3 | 4,6 | 60,4 |
| 0,6 | 0,5 | 24,1 | 23,9 | 0,2 | 55,0 |
| 3,5 | 1,3 | 14,6 | 12,8 | 1,8 | 76,7 |
| 2,1 | 1,0 | 6,9 | 6,4 | 0,5 | 86,0 |
| 2,1 | 1,4 | 17,7 | 15,8 | 1,9 | 78,3 |
| 7,2 | - | 48,3 | 46,8 | 1,6 | 32,8 |
| 5,1 | 0,7 | 19,7 | 16,2 | 3,4 | 46,1 |
| 0,8 | 0,3 | 15,7 | 15,7 | 0,0 | 81,3 |
| - | - | - | - | - | 86,1 |

129. СТРУКТУРА ПОСЕВНОЙ ПЛОЩАДИ ОВОЩЕЙ ОТКРЫТОГО

(в процентах от посевной площади овощей открытого

| | Сельскохозяйственные организации | в том числе | | |
|--|----------------------------------|---|-------------------|--|
| | | сельскохозяйственные организации, не относящиеся к субъектам малого предпринимательства | малые предприятия | в том числе |
| | | | | малые предприятия (без микропредприятий) |
| Российская Федерация | 17,7 | 7,4 | 8,9 | 4,8 |
| Центральный федеральный округ | 16,7 | 5,3 | 8,9 | 4,7 |
| Белгородская область | 15,0 | 1,9 | 13,0 | 9,2 |
| Брянская область | 12,9 | 0,0 | 12,6 | 11,7 |
| Владимирская область | 8,8 | 2,8 | 5,4 | 2,3 |
| Воронежская область | 2,7 | 1,5 | 1,2 | 0,7 |
| Ивановская область | 15,3 | 0,1 | 13,7 | 3,8 |
| Калужская область | 23,4 | 2,7 | 9,5 | 4,4 |
| Костромская область | 10,7 | 0,4 | 8,5 | 6,7 |
| Курская область | 1,1 | 0,6 | 0,1 | 0,1 |
| Липецкая область | 7,4 | 6,8 | 0,2 | 0,1 |
| Московская область | 38,3 | 21,9 | 13,5 | 5,5 |
| Орловская область | 38,0 | - | 0,1 | - |
| Рязанская область | 11,7 | 0,0 | 11,3 | 3,0 |
| Смоленская область | 11,8 | - | 9,6 | 3,5 |
| Тамбовская область | 5,0 | 0,6 | 4,0 | 2,0 |
| Тверская область | 27,5 | 4,8 | 21,1 | 0,6 |
| Тульская область | 29,1 | 6,1 | 22,8 | 7,2 |
| Ярославская область | 38,5 | 9,8 | 28,4 | 23,7 |
| г. Москва | 2,4 | 2,2 | - | - |
| Северо-Западный федеральный округ | 19,3 | 12,6 | 5,7 | 2,4 |
| Республика Карелия | 4,6 | 0,8 | 3,0 | 2,9 |
| Республика Коми | 8,2 | 3,2 | 4,4 | 4,2 |
| Архангельская область | 2,1 | - | 1,7 | 0,5 |
| в том числе: | | | | |
| Ненецкий автономный округ | - | - | - | - |
| Архангельская область (без автономного округа) | 2,1 | - | 1,7 | 0,5 |
| Вологодская область | 12,2 | 9,8 | 2,4 | 0,2 |
| Калининградская область | 12,9 | - | 8,7 | 4,1 |
| Ленинградская область | 31,6 | 26,9 | 4,2 | 2,9 |
| Мурманская область | - | - | - | - |
| Новгородская область | 15,3 | 0,0 | 14,9 | 3,5 |
| Псковская область | 2,8 | 1,8 | 0,3 | - |
| г. Санкт-Петербург | 74,1 | 74,1 | - | - |
| Южный федеральный округ | 22,7 | 10,9 | 11,1 | 7,3 |
| Республика Адыгея | 1,2 | - | 1,2 | 0,3 |
| Республика Калмыкия | 4,3 | - | 3,2 | 0,6 |
| Республика Крым | 10,4 | 2,9 | 7,4 | 4,8 |
| Краснодарский край | 35,0 | 21,0 | 13,9 | 10,4 |
| Астраханская область | 14,5 | 7,0 | 6,1 | 3,5 |
| Волгоградская область | 22,6 | 4,8 | 16,5 | 9,6 |
| Ростовская область | 11,7 | 5,2 | 6,2 | 3,6 |
| г. Севастополь | 2,3 | 2,3 | - | - |
| Северо-Кавказский федеральный округ | 14,2 | 7,0 | 7,1 | 3,6 |
| Республика Дагестан | 2,4 | 0,1 | 2,4 | 0,7 |
| Республика Ингушетия | 10,6 | 7,4 | 3,2 | - |
| Кабардино-Балкарская Республика | 39,4 | 23,3 | 15,6 | 6,8 |
| Карачаево-Черкесская Республика | 11,2 | 0,5 | 10,7 | - |
| Республика Северная Осетия-Алания | 22,5 | 1,4 | 20,6 | 14,6 |
| Чеченская Республика | 8,2 | 3,8 | 4,4 | 3,4 |
| Ставропольский край | 20,1 | 10,9 | 9,1 | 7,1 |

ГРУНТА ПОД УРОЖАЙ 2016 ГОДА ПО КАТЕГОРИЯМ ХОЗЯЙСТВ

грунта в хозяйствах всех категорий)

| микро- предприятия | подсобные сельскохозяй- ственные пред- приятия несель- скохозяйствен- ных организаций | Крестьянские (фермерские) хозяйства и ин- дивидуальные предпринима- тели | в том числе | | Хозяйства населения |
|-----------------------|--|---|---|--|------------------------|
| | | | крестьянские (фермерские) хозяйства | индивидуальные предпринима- тели | |
| 4,1 | 1,4 | 18,3 | 14,0 | 4,3 | 64,0 |
| 4,3 | 2,5 | 6,4 | 4,8 | 1,6 | 76,9 |
| 3,7 | 0,1 | 2,4 | 1,6 | 0,8 | 82,6 |
| 0,9 | 0,3 | 8,2 | 7,6 | 0,6 | 78,9 |
| 3,1 | 0,6 | 16,2 | 13,9 | 2,3 | 75,1 |
| 0,6 | 0,0 | 8,5 | 8,1 | 0,4 | 88,8 |
| 9,9 | 1,5 | 7,4 | 5,7 | 1,7 | 77,3 |
| 5,1 | 11,2 | 5,2 | 4,4 | 0,7 | 71,4 |
| 1,8 | 1,8 | 18,7 | 16,0 | 2,8 | 70,6 |
| - | 0,4 | 4,3 | 1,7 | 2,6 | 94,6 |
| 0,1 | 0,5 | 3,0 | 3,0 | 0,0 | 89,6 |
| 8,0 | 3,0 | 8,1 | 2,5 | 5,6 | 53,6 |
| 0,1 | 37,9 | 2,1 | 1,6 | 0,5 | 59,9 |
| 8,3 | 0,4 | 4,8 | 2,1 | 2,8 | 83,5 |
| 6,1 | 2,3 | 10,5 | 10,0 | 0,5 | 77,6 |
| 2,0 | 0,5 | 0,7 | 0,6 | 0,0 | 94,3 |
| 20,5 | 1,7 | 5,5 | 5,0 | 0,5 | 67,0 |
| 15,6 | 0,2 | 10,5 | 9,6 | 0,9 | 60,4 |
| 4,8 | 0,2 | 10,0 | 9,1 | 0,9 | 51,5 |
| - | 0,2 | 10,3 | 10,3 | 0,0 | 87,3 |
| 3,3 | 1,1 | 18,9 | 17,7 | 1,2 | 61,8 |
| 0,1 | 0,8 | 10,2 | 9,1 | 1,2 | 85,2 |
| 0,2 | 0,5 | 7,7 | 7,7 | 0,0 | 84,1 |
| 1,2 | 0,3 | 7,1 | 6,8 | 0,2 | 90,8 |
| - | - | - | - | - | 100 |
| 1,2 | 0,3 | 7,1 | 6,9 | 0,2 | 90,8 |
| 2,2 | 0,0 | 2,5 | 1,0 | 1,5 | 85,2 |
| 4,6 | 4,1 | 31,3 | 29,9 | 1,5 | 55,8 |
| 1,3 | 0,5 | 13,8 | 13,0 | 0,8 | 54,6 |
| - | - | 2,6 | 2,5 | 0,1 | 97,4 |
| 11,4 | 0,4 | 42,7 | 39,6 | 3,1 | 41,9 |
| 0,3 | 0,6 | 13,6 | 13,6 | 0,0 | 83,6 |
| - | - | - | - | - | 25,9 |
| 3,8 | 0,6 | 30,1 | 23,4 | 6,7 | 47,3 |
| 0,9 | 0,0 | 3,6 | 2,4 | 1,1 | 95,3 |
| 2,6 | 1,1 | 63,5 | 63,5 | - | 32,2 |
| 2,6 | 0,0 | 29,2 | 14,1 | 15,1 | 60,4 |
| 3,5 | 0,0 | 18,2 | 14,6 | 3,6 | 46,8 |
| 2,6 | 1,4 | 56,4 | 54,6 | 1,7 | 29,1 |
| 6,9 | 1,4 | 43,6 | 28,1 | 15,5 | 33,8 |
| 2,7 | 0,2 | 18,2 | 12,4 | 5,7 | 70,2 |
| - | - | 1,0 | 0,7 | 0,3 | 96,7 |
| 3,4 | 0,1 | 16,7 | 9,7 | 6,9 | 69,2 |
| 1,7 | - | 1,4 | 0,6 | 0,8 | 96,2 |
| 3,2 | - | 59,0 | 55,7 | 3,4 | 30,4 |
| 8,8 | 0,5 | 37,8 | 10,5 | 27,3 | 22,8 |
| 10,7 | - | 12,6 | 12,6 | - | 76,2 |
| 6,0 | 0,5 | 12,0 | 0,9 | 11,1 | 65,4 |
| 1,0 | - | 10,7 | 9,5 | 1,2 | 81,1 |
| 2,0 | 0,1 | 35,5 | 31,9 | 3,6 | 44,3 |

| | Сельскохозяйственные организации | в том числе | | |
|--|----------------------------------|---|-------------------|--|
| | | сельскохозяйственные организации, не относящиеся к субъектам малого предпринимательства | малые предприятия | в том числе |
| | | | | малые предприятия (без микропредприятий) |
| Приволжский федеральный округ | 14,3 | 4,6 | 7,4 | 3,3 |
| Республика Башкортостан | 5,0 | 0,7 | 4,1 | 1,7 |
| Республика Марий Эл | 4,7 | 0,4 | 4,2 | 2,7 |
| Республика Мордовия | 39,7 | 38,6 | 0,0 | - |
| Республика Татарстан | 14,1 | 2,4 | 11,2 | 8,3 |
| Удмуртская Республика | 9,0 | 3,1 | 5,3 | 2,4 |
| Чувашская Республика | 7,9 | 1,7 | 5,5 | 2,8 |
| Пермский край | 14,5 | 5,9 | 4,7 | 3,4 |
| Кировская область | 15,8 | 10,2 | 5,5 | 1,3 |
| Нижегородская область | 17,2 | 3,6 | 13,1 | 6,8 |
| Оренбургская область | 12,3 | 1,4 | 3,9 | 1,4 |
| Пензенская область | 21,7 | 1,0 | 10,8 | 2,7 |
| Самарская область | 15,3 | 7,7 | 7,6 | 3,9 |
| Саратовская область | 10,3 | 0,2 | 8,9 | 2,0 |
| Ульяновская область | 17,2 | 1,8 | 9,8 | 5,1 |
| Уральский федеральный округ | 19,3 | 9,0 | 9,8 | 4,9 |
| Курганская область | 19,5 | - | 18,4 | 17,3 |
| Свердловская область | 14,2 | 7,9 | 6,0 | 2,6 |
| Тюменская область | 30,8 | 20,8 | 9,7 | 0,0 |
| в том числе: | | | | |
| Ханты-Мансийский автономный округ - Югра | 0,4 | - | 0,4 | - |
| Ямало-Ненецкий автономный округ | 30,3 | 18,2 | 12,1 | 12,1 |
| Тюменская область (без автономных округов) | 38,1 | 25,8 | 11,9 | - |
| Челябинская область | 16,7 | 6,7 | 9,5 | 4,3 |
| Сибирский федеральный округ | 16,9 | 5,2 | 9,5 | 4,4 |
| Республика Алтай | 2,9 | - | 1,3 | - |
| Республика Бурятия | 33,7 | 2,1 | 29,8 | 17,0 |
| Республика Тыва | 14,5 | - | 2,0 | - |
| Республика Хакасия | 0,5 | - | 0,0 | - |
| Алтайский край | 10,4 | 3,9 | 4,3 | 0,0 |
| Забайкальский край | 12,1 | 0,1 | 9,2 | 2,3 |
| Красноярский край | 14,5 | 4,8 | 8,4 | 4,6 |
| Иркутская область | 17,8 | 10,3 | 3,7 | 2,8 |
| Кемеровская область | 27,0 | 15,5 | 9,6 | 4,2 |
| Новосибирская область | 17,7 | 3,4 | 12,4 | 6,2 |
| Омская область | 18,5 | 0,8 | 14,5 | 9,8 |
| Томская область | 25,2 | - | 24,1 | 5,3 |
| Дальневосточный федеральный округ | 18,3 | 8,8 | 7,8 | 2,4 |
| Республика Саха (Якутия) | 20,9 | 0,8 | 17,2 | 2,2 |
| Камчатский край | 34,7 | 16,8 | 16,5 | 16,2 |
| Приморский край | 23,7 | 14,5 | 7,4 | 2,5 |
| Хабаровский край | 9,3 | 0,6 | 6,3 | 1,7 |
| Амурская область | 5,1 | - | 3,8 | 0,3 |
| Магаданская область | 12,0 | - | 12,0 | 4,8 |
| Сахалинская область | 33,3 | 23,0 | 9,9 | 0,6 |
| Еврейская автономная область | 6,6 | - | 6,5 | 5,3 |
| Чукотский автономный округ | 15,4 | 15,4 | - | - |

| микро- предприятия | подсобные сельскохозяй- ственные пред- приятия несель- скохозяйствен- ных организаций | Крестьянские (фермерские) хозяйства и ин- дивидуальные предпринима- тели | в том числе | | Хозяйства населения |
|-----------------------|--|---|---|--|------------------------|
| | | | крестьянские (фермерские) хозяйства | индивидуальные предпринима- тели | |
| 4,2 | 2,3 | 18,6 | 15,7 | 2,9 | 67,1 |
| 2,4 | 0,3 | 7,6 | 7,3 | 0,3 | 87,3 |
| 1,5 | - | 33,9 | 26,8 | 7,1 | 61,5 |
| 0,0 | 1,1 | 0,3 | 0,3 | - | 60,0 |
| 2,9 | 0,5 | 7,9 | 7,8 | 0,1 | 78,0 |
| 2,9 | 0,5 | 14,4 | 3,0 | 11,4 | 76,7 |
| 2,7 | 0,7 | 19,2 | 19,1 | 0,0 | 72,9 |
| 1,4 | 3,9 | 10,7 | 9,3 | 1,5 | 74,7 |
| 4,2 | 0,2 | 1,5 | 1,1 | 0,3 | 82,8 |
| 6,4 | 0,4 | 2,6 | 1,4 | 1,2 | 80,2 |
| 2,6 | 7,0 | 18,3 | 11,5 | 6,8 | 69,4 |
| 8,1 | 9,8 | 23,6 | 23,4 | 0,2 | 54,8 |
| 3,7 | 0,0 | 15,3 | 13,4 | 1,9 | 69,3 |
| 6,9 | 1,2 | 46,7 | 40,4 | 6,3 | 43,0 |
| 4,7 | 5,7 | 15,4 | 9,7 | 5,7 | 67,4 |
| 5,0 | 0,5 | 11,6 | 8,9 | 2,7 | 69,1 |
| 1,1 | 1,1 | 13,5 | 13,0 | 0,5 | 67,1 |
| 3,4 | 0,4 | 14,8 | 8,3 | 6,5 | 71,0 |
| 9,7 | 0,3 | 7,2 | 6,0 | 1,1 | 62,0 |
| 0,4 | - | 0,7 | 0,7 | 0,0 | 98,8 |
| - | - | 0,1 | - | 0,1 | 69,6 |
| 11,9 | 0,4 | 8,7 | 7,3 | 1,4 | 53,2 |
| 5,3 | 0,4 | 10,7 | 9,3 | 1,4 | 72,6 |
| 5,1 | 2,2 | 12,6 | 9,4 | 3,3 | 70,5 |
| 1,3 | 1,6 | 5,6 | 2,9 | 2,6 | 91,6 |
| 12,8 | 1,9 | 8,7 | 7,4 | 1,3 | 57,5 |
| 2,0 | 12,5 | 12,5 | 11,3 | 1,3 | 72,9 |
| 0,0 | 0,5 | 31,8 | 31,5 | 0,3 | 67,7 |
| 4,3 | 2,1 | 16,6 | 7,6 | 9,0 | 73,0 |
| 6,9 | 2,7 | 8,8 | 6,5 | 2,3 | 79,1 |
| 3,8 | 1,3 | 16,6 | 12,7 | 3,9 | 68,9 |
| 0,9 | 3,8 | 12,0 | 9,6 | 2,4 | 70,2 |
| 5,4 | 1,8 | 5,1 | 5,0 | 0,1 | 68,0 |
| 6,2 | 1,9 | 3,0 | 1,3 | 1,7 | 79,2 |
| 4,7 | 3,2 | 16,2 | 14,4 | 1,8 | 65,3 |
| 18,8 | 1,1 | 7,8 | 7,3 | 0,5 | 67,0 |
| 5,4 | 1,7 | 24,0 | 20,3 | 3,7 | 57,7 |
| 14,9 | 2,9 | 40,6 | 30,0 | 10,6 | 38,6 |
| 0,4 | 1,4 | 28,1 | 27,1 | 1,0 | 37,2 |
| 4,9 | 1,9 | 22,9 | 20,1 | 2,8 | 53,3 |
| 4,6 | 2,4 | 13,4 | 11,6 | 1,8 | 77,3 |
| 3,5 | 1,3 | 19,8 | 14,3 | 5,5 | 75,1 |
| 7,2 | - | 51,2 | 42,1 | 9,1 | 36,9 |
| 9,3 | 0,5 | 34,1 | 28,4 | 5,7 | 32,6 |
| 1,3 | 0,1 | 33,9 | 33,9 | - | 59,4 |
| - | - | - | - | - | 84,6 |

130. СТРУКТУРА ПОСЕВНОЙ ПЛОЩАДИ ПРОДОВОЛЬСТВЕННЫХ

(в процентах от посевной площади продовольственных

| | Сельскохозяйственные организации | в том числе | | |
|--|----------------------------------|---|-------------------|--|
| | | сельскохозяйственные организации, не относящиеся к субъектам малого предпринимательства | малые предприятия | в том числе |
| | | | | малые предприятия (без микропредприятий) |
| Российская Федерация | 9,1 | 1,6 | 7,1 | 1,2 |
| Центральный федеральный округ | 7,5 | 0,1 | 5,2 | 4,7 |
| Белгородская область | 1,8 | - | 1,8 | - |
| Брянская область | - | - | - | - |
| Владимирская область | - | - | - | - |
| Воронежская область | 10,2 | 0,1 | 6,9 | 6,7 |
| Калужская область | - | - | - | - |
| Костромская область | - | - | - | - |
| Курская область | - | - | - | - |
| Липецкая область | - | - | - | - |
| Московская область | - | - | - | - |
| Орловская область | - | - | - | - |
| Рязанская область | - | - | - | - |
| Смоленская область | - | - | - | - |
| Тамбовская область | - | - | - | - |
| Тверская область | - | - | - | - |
| Тульская область | - | - | - | - |
| Ярославская область | - | - | - | - |
| г. Москва | - | - | - | - |
| Северо-Западный федеральный округ | - | - | - | - |
| Вологодская область | - | - | - | - |
| Калининградская область | - | - | - | - |
| Ленинградская область | - | - | - | - |
| Новгородская область | - | - | - | - |
| Псковская область | - | - | - | - |
| г. Санкт-Петербург | - | - | - | - |
| Южный федеральный округ | 10,0 | 2,4 | 7,2 | 1,1 |
| Республика Адыгея | 1,9 | - | 1,9 | 1,9 |
| Республика Калмыкия | 4,8 | - | 4,8 | - |
| Республика Крым | 12,3 | 2,5 | 9,8 | 5,2 |
| Краснодарский край | 10,9 | 2,0 | 8,5 | 1,1 |
| Астраханская область | 9,2 | 0,0 | 6,9 | 1,6 |
| Волгоградская область | 9,5 | 2,1 | 7,3 | 0,7 |
| Ростовская область | 14,8 | 7,6 | 6,1 | 3,6 |
| г. Севастополь | - | - | - | - |
| Северо-Кавказский федеральный округ | 17,4 | 4,7 | 12,6 | 2,4 |
| Республика Дагестан | 17,2 | 1,0 | 16,3 | 1,7 |
| Республика Ингушетия | 81,2 | 54,4 | 26,8 | 26,8 |
| Кабардино-Балкарская Республика | 5,4 | 1,4 | 3,9 | - |
| Карачаево-Черкесская Республика | - | - | - | - |
| Республика Северная Осетия-Алания | 97,2 | - | 97,2 | 96,8 |
| Чеченская Республика | 45,3 | 30,6 | 14,2 | - |
| Ставропольский край | 4,1 | 3,9 | 0,2 | - |

БАХЧЕВЫХ КУЛЬТУР ПОД УРОЖАЙ 2016 ГОДА ПО КАТЕГОРИЯМ ХОЗЯЙСТВ

бахчевых культур в хозяйствах всех категорий)

| микро- предприятия | подсобные сельскохозяй- ственные пред- приятия несель- скохозяйствен- ных организаций | Крестьянские (фермерские) хозяйства и ин- дивидуальные предпринима- тели | в том числе | | Хозяйства населения |
|-----------------------|--|---|---|--|------------------------|
| | | | крестьянские (фермерские) хозяйства | индивидуальные предпринима- тели | |
| 5,9 | 0,4 | 46,0 | 36,6 | 9,4 | 44,9 |
| 0,5 | 2,2 | 37,0 | 36,1 | 0,9 | 55,5 |
| 1,8 | - | 7,3 | 5,2 | 2,1 | 91,0 |
| - | - | - | - | - | 100 |
| - | - | - | - | - | 100 |
| 0,2 | 3,2 | 50,9 | 50,3 | 0,6 | 38,9 |
| - | - | - | - | - | 100 |
| - | - | - | - | - | 100 |
| - | - | - | - | - | 100 |
| - | - | - | - | - | 100 |
| - | - | - | - | - | 100 |
| - | - | 0,5 | 0,5 | - | 99,5 |
| - | - | - | - | - | 100 |
| - | - | - | - | - | 100 |
| - | - | - | - | - | 100 |
| - | - | - | - | - | 100 |
| - | - | - | - | - | 100 |
| - | - | - | - | - | 100 |
| - | - | - | - | - | 100 |
| - | - | - | - | - | 100 |
| - | - | - | - | - | 100 |
| - | - | - | - | - | 100 |
| - | - | 16,4 | 16,4 | - | 83,6 |
| - | - | - | - | - | 100 |
| - | - | - | - | - | 100 |
| - | - | 52,2 | 52,2 | - | 47,8 |
| - | - | - | - | - | 100 |
| - | - | - | - | - | 100 |
| - | - | - | - | - | 100 |
| 6,0 | 0,4 | 62,6 | 51,2 | 11,4 | 27,4 |
| - | - | 95,3 | 28,9 | 66,5 | 2,8 |
| 4,8 | - | 93,2 | 92,6 | 0,6 | 2,0 |
| 4,6 | - | 64,5 | 50,3 | 14,3 | 23,2 |
| 7,4 | 0,3 | 79,0 | 57,6 | 21,4 | 10,1 |
| 5,2 | 2,3 | 90,3 | 86,3 | 4,0 | 0,5 |
| 6,6 | 0,1 | 55,9 | 44,4 | 11,5 | 34,6 |
| 2,4 | 1,1 | 65,1 | 57,9 | 7,2 | 20,1 |
| - | - | 4,9 | 4,9 | - | 95,1 |
| 10,2 | 0,0 | 44,5 | 39,1 | 5,4 | 38,1 |
| 14,5 | - | 29,9 | 29,2 | 0,7 | 52,9 |
| - | - | 18,3 | 18,3 | - | 0,5 |
| 3,9 | - | 89,7 | 39,8 | 49,8 | 5,0 |
| - | - | - | - | - | 100 |
| 0,3 | - | 1,3 | - | 1,3 | 1,5 |
| 14,2 | 0,4 | 52,2 | 39,9 | 12,4 | 2,5 |
| 0,2 | - | 75,1 | 64,2 | 10,8 | 20,9 |

| | Сельскохозяйственные организации | в том числе | | |
|--|----------------------------------|---|-------------------|--|
| | | сельскохозяйственные организации, не относящиеся к субъектам малого предпринимательства | малые предприятия | в том числе |
| | | | | малые предприятия (без микропредприятий) |
| Приволжский федеральный округ | 6,5 | 0,0 | 6,0 | 0,8 |
| Республика Башкортостан | 5,8 | - | 5,8 | 5,8 |
| Республика Марий Эл | - | - | - | - |
| Республика Мордовия | - | - | - | - |
| Республика Татарстан | - | - | - | - |
| Удмуртская Республика | - | - | - | - |
| Чувашская Республика | 1,2 | - | - | - |
| Пермский край | - | - | - | - |
| Кировская область | - | - | - | - |
| Нижегородская область | - | - | - | - |
| Оренбургская область | 2,1 | - | 1,5 | 0,5 |
| Пензенская область | 2,2 | - | 2,2 | - |
| Самарская область | 2,7 | 0,2 | 2,4 | - |
| Саратовская область | 25,5 | 0,0 | 25,5 | 2,2 |
| Ульяновская область | 3,9 | - | 3,9 | 3,9 |
| Уральский федеральный округ | - | - | - | - |
| Курганская область | - | - | - | - |
| Свердловская область | - | - | - | - |
| Тюменская область | - | - | - | - |
| в том числе: | | | | |
| Ханты-Мансийский автономный округ - Югра | - | - | - | - |
| Ямало-Ненецкий автономный округ | - | - | - | - |
| Тюменская область (без автономных округов) | - | - | - | - |
| Челябинская область | - | - | - | - |
| Сибирский федеральный округ | 10,9 | 1,0 | 9,9 | 0,7 |
| Республика Алтай | - | - | - | - |
| Республика Бурятия | - | - | - | - |
| Республика Тыва | - | - | - | - |
| Республика Хакасия | - | - | - | - |
| Алтайский край | 12,1 | 0,3 | 11,8 | - |
| Забайкальский край | 58,9 | 34,9 | 23,9 | 4,8 |
| Красноярский край | 1,4 | 1,4 | - | - |
| Иркутская область | - | - | - | - |
| Кемеровская область | - | - | - | - |
| Новосибирская область | - | - | - | - |
| Омская область | 8,9 | - | 8,9 | 8,9 |
| Томская область | - | - | - | - |
| Дальневосточный федеральный округ | 16,4 | 7,4 | 8,1 | 3,2 |
| Республика Саха (Якутия) | - | - | - | - |
| Камчатский край | - | - | - | - |
| Приморский край | 19,7 | 12,0 | 7,7 | 3,1 |
| Хабаровский край | 12,2 | 0,7 | 6,8 | - |
| Амурская область | - | - | - | - |
| Еврейская автономная область | 31,9 | - | 31,9 | 19,9 |
| Чукотский автономный округ | - | - | - | - |

| микро- предприятия | подсобные сельскохозяй- ственные пред- приятия несель- скохозяйствен- ных организаций | Крестьянские (фермерские) хозяйства и ин- дивидуальные предпринима- тели | в том числе | | Хозяйства населения |
|-----------------------|--|---|---|--|------------------------|
| | | | крестьянские (фермерские) хозяйства | индивидуальные предпринима- тели | |
| 5,2 | 0,5 | 27,7 | 19,3 | 8,4 | 65,9 |
| - | - | - | - | - | 94,2 |
| - | - | - | - | - | 100 |
| - | - | - | - | - | 100 |
| - | - | 6,9 | 6,9 | - | 93,1 |
| - | - | - | - | - | 100 |
| - | 1,2 | - | - | - | 98,8 |
| - | - | - | - | - | 100 |
| - | - | - | - | - | 100 |
| - | - | - | - | - | 100 |
| 1,1 | 0,6 | 20,6 | 14,2 | 6,4 | 77,3 |
| 2,2 | - | 29,7 | 29,7 | - | 68,1 |
| 2,4 | - | 22,1 | 20,6 | 1,5 | 75,3 |
| 23,3 | - | 59,0 | 41,6 | 17,4 | 15,5 |
| - | - | 9,1 | - | 9,1 | 87,0 |
| - | - | 51,9 | 51,9 | 0,0 | 48,1 |
| - | - | 54,5 | 54,5 | - | 45,5 |
| - | - | - | - | - | 100 |
| - | - | - | - | - | 100 |
| - | - | - | - | - | 100 |
| - | - | - | - | - | 100 |
| - | - | - | - | - | 100 |
| - | - | 0,3 | - | 0,3 | 99,7 |
| 9,2 | - | 44,7 | 24,3 | 20,4 | 44,4 |
| - | - | 33,5 | 3,0 | 30,5 | 66,5 |
| - | - | 90,8 | 46,7 | 44,1 | 9,2 |
| - | - | 84,9 | 71,8 | 13,1 | 15,1 |
| - | - | 32,0 | 29,6 | 2,5 | 68,0 |
| 11,8 | - | 43,2 | 22,0 | 21,2 | 44,7 |
| 19,1 | - | 28,7 | 28,7 | - | 12,4 |
| - | - | 38,1 | 33,5 | 4,6 | 60,5 |
| - | - | - | - | - | 100 |
| - | - | - | - | - | 100 |
| - | - | 62,3 | 62,3 | - | 37,7 |
| - | - | 45,0 | - | 45,0 | 46,1 |
| - | - | - | - | - | 100 |
| 4,9 | 0,9 | 54,8 | 48,4 | 6,4 | 28,8 |
| - | - | 97,5 | 39,1 | 58,4 | 2,5 |
| - | - | - | - | - | 100 |
| 4,6 | - | 52,5 | 46,4 | 6,1 | 27,8 |
| 6,8 | 4,7 | 66,3 | 64,1 | 2,2 | 21,5 |
| - | - | 42,1 | 30,5 | 11,6 | 57,9 |
| 12,0 | - | 53,8 | 53,8 | - | 14,2 |
| - | - | - | - | - | 100 |

131. СТРУКТУРА ПОСЕВНОЙ ПЛОЩАДИ КОРМОВЫХ КУЛЬТУР

(в процентах от посевной площади)

| | Сельскохозяйственные организации | в том числе | | |
|--|----------------------------------|---|-------------------|--|
| | | сельскохозяйственные организации, не относящиеся к субъектам малого предпринимательства | малые предприятия | в том числе |
| | | | | малые предприятия (без микропредприятий) |
| Российская Федерация | 78,9 | 43,0 | 34,9 | 24,4 |
| Центральный федеральный округ | 86,9 | 42,1 | 43,3 | 29,4 |
| Белгородская область | 83,9 | 73,4 | 9,3 | 8,4 |
| Брянская область | 88,5 | 59,3 | 29,0 | 19,5 |
| Владимирская область | 93,3 | 35,6 | 55,7 | 46,2 |
| Воронежская область | 83,3 | 62,1 | 20,5 | 17,3 |
| Ивановская область | 84,3 | 18,3 | 63,8 | 49,2 |
| Калужская область | 84,8 | 27,3 | 55,9 | 36,3 |
| Костромская область | 84,4 | 11,5 | 70,4 | 52,9 |
| Курская область | 68,0 | 49,0 | 17,7 | 15,2 |
| Липецкая область | 76,2 | 53,7 | 21,4 | 19,4 |
| Московская область | 92,1 | 57,9 | 33,1 | 23,8 |
| Орловская область | 83,2 | 68,8 | 11,3 | 8,8 |
| Рязанская область | 91,2 | 54,6 | 35,8 | 27,7 |
| Смоленская область | 83,9 | 17,7 | 62,5 | 40,0 |
| Тамбовская область | 59,2 | 25,2 | 32,8 | 29,5 |
| Тверская область | 91,6 | 16,3 | 73,1 | 36,6 |
| Тульская область | 81,5 | 33,3 | 47,9 | 25,6 |
| Ярославская область | 96,1 | 36,6 | 59,2 | 40,8 |
| г. Москва | 99,3 | 99,1 | - | - |
| Северо-Западный федеральный округ | 89,6 | 41,9 | 46,9 | 31,9 |
| Республика Карелия | 97,2 | 71,8 | 16,8 | 8,5 |
| Республика Коми | 88,7 | 46,4 | 41,4 | 38,4 |
| Архангельская область | 76,0 | 35,4 | 40,5 | 34,4 |
| Вологодская область | 89,1 | 50,7 | 38,4 | 31,1 |
| Калининградская область | 89,6 | 36,9 | 51,6 | 47,8 |
| Ленинградская область | 94,1 | 58,0 | 35,6 | 30,5 |
| Мурманская область | 90,4 | 86,1 | 2,0 | - |
| Новгородская область | 88,2 | 13,5 | 74,0 | 26,3 |
| Псковская область | 90,3 | 33,3 | 56,2 | 34,7 |
| г. Санкт-Петербург | 100 | 73,8 | 21,6 | - |
| Южный федеральный округ | 69,4 | 51,1 | 17,3 | 11,5 |
| Республика Адыгея | 40,2 | 15,6 | 19,5 | 6,1 |
| Республика Калмыкия | 36,8 | 14,0 | 21,6 | 15,2 |
| Республика Крым | 63,3 | 22,9 | 36,0 | 34,9 |
| Краснодарский край | 87,2 | 77,1 | 9,8 | 5,6 |
| Астраханская область | 20,2 | 1,2 | 14,4 | 3,1 |
| Волгоградская область | 64,0 | 37,7 | 25,9 | 17,6 |
| Ростовская область | 60,5 | 39,3 | 20,2 | 14,0 |
| г. Севастополь | 84,8 | 84,8 | - | - |
| Северо-Кавказский федеральный округ | 58,2 | 36,2 | 21,4 | 9,2 |
| Республика Дагестан | 35,1 | 4,9 | 30,0 | 11,2 |
| Республика Ингушетия | 50,8 | 36,9 | 14,0 | 13,3 |
| Кабардино-Балкарская Республика | 60,3 | 32,7 | 25,4 | 15,1 |
| Карачаево-Черкесская Республика | 46,3 | 3,3 | 40,2 | 15,4 |
| Республика Северная Осетия-Алания | 82,4 | 3,8 | 78,2 | 22,6 |
| Чеченская Республика | 51,2 | 35,1 | 15,9 | 4,5 |
| Ставропольский край | 85,7 | 75,6 | 9,2 | 6,3 |

ПОД УРОЖАЙ 2016 ГОДА ПО КАТЕГОРИЯМ ХОЗЯЙСТВ

кормовых культур в хозяйствах всех категорий)

| микро- предприятия | подсобные сельскохозяй- ственные пред- приятия несель- скохозяйствен- ных организаций | Крестьянские (фермерские) хозяйства и ин- дивидуальные предпринима- тели | в том числе | | Хозяйства населения |
|-----------------------|--|---|---|--|------------------------|
| | | | крестьянские (фермерские) хозяйства | индивидуальные предпринима- тели | |
| 10,5 | 1,0 | 17,7 | 15,2 | 2,5 | 3,4 |
| 13,9 | 1,4 | 10,2 | 8,9 | 1,3 | 2,9 |
| 0,9 | 1,2 | 8,4 | 7,4 | 0,9 | 7,7 |
| 9,4 | 0,3 | 10,3 | 10,0 | 0,3 | 1,1 |
| 9,5 | 2,0 | 6,6 | 5,2 | 1,4 | 0,1 |
| 3,2 | 0,6 | 11,3 | 11,2 | 0,1 | 5,4 |
| 14,6 | 2,2 | 15,6 | 12,6 | 2,9 | 0,1 |
| 19,7 | 1,6 | 14,0 | 13,2 | 0,9 | 1,1 |
| 17,5 | 2,4 | 15,6 | 15,1 | 0,5 | 0,0 |
| 2,5 | 1,3 | 10,7 | 9,3 | 1,4 | 21,3 |
| 2,0 | 1,1 | 8,0 | 8,0 | 0,0 | 15,8 |
| 9,3 | 1,1 | 7,8 | 2,6 | 5,2 | 0,1 |
| 2,5 | 3,1 | 10,9 | 10,7 | 0,2 | 5,9 |
| 8,0 | 0,8 | 8,1 | 8,1 | 0,0 | 0,6 |
| 22,6 | 3,7 | 15,4 | 14,0 | 1,4 | 0,7 |
| 3,3 | 1,2 | 12,3 | 12,1 | 0,2 | 28,5 |
| 36,5 | 2,2 | 8,3 | 7,2 | 1,1 | 0,1 |
| 22,4 | 0,3 | 17,7 | 15,6 | 2,1 | 0,8 |
| 18,4 | 0,3 | 3,9 | 3,3 | 0,6 | 0,0 |
| - | 0,2 | 0,7 | 0,7 | - | 0,0 |
| 15,0 | 0,8 | 10,1 | 9,0 | 1,1 | 0,3 |
| 8,3 | 8,6 | 2,7 | 2,2 | 0,5 | 0,2 |
| 3,0 | 0,8 | 11,3 | 11,3 | - | - |
| 6,2 | 0,1 | 23,7 | 20,3 | 3,4 | 0,3 |
| 7,3 | - | 10,8 | 9,4 | 1,4 | 0,1 |
| 3,8 | 1,1 | 9,7 | 7,1 | 2,5 | 0,7 |
| 5,1 | 0,5 | 5,7 | 5,3 | 0,4 | 0,2 |
| 2,0 | 2,3 | 9,6 | 9,6 | - | 0,0 |
| 47,7 | 0,7 | 11,5 | 10,4 | 1,1 | 0,2 |
| 21,5 | 0,8 | 8,9 | 8,8 | 0,1 | 0,8 |
| 21,6 | 4,6 | - | - | - | 0,0 |
| 5,8 | 1,0 | 25,7 | 23,5 | 2,3 | 4,9 |
| 13,4 | 5,1 | 51,4 | 34,8 | 16,6 | 8,3 |
| 6,4 | 1,2 | 62,8 | 62,2 | 0,6 | 0,4 |
| 1,1 | 4,4 | 17,0 | 12,8 | 4,1 | 19,8 |
| 4,2 | 0,3 | 9,8 | 6,8 | 3,0 | 3,0 |
| 11,3 | 4,6 | 78,5 | 78,5 | - | 1,3 |
| 8,3 | 0,4 | 34,5 | 33,2 | 1,3 | 1,4 |
| 6,2 | 1,1 | 31,4 | 30,1 | 1,3 | 8,1 |
| - | - | 11,9 | 11,9 | - | 3,2 |
| 12,3 | 0,6 | 20,8 | 15,2 | 5,7 | 20,9 |
| 18,8 | 0,2 | 17,1 | 10,6 | 6,5 | 47,8 |
| 0,7 | - | 48,9 | 41,1 | 7,8 | 0,3 |
| 10,4 | 2,1 | 36,4 | 13,5 | 22,9 | 3,4 |
| 24,8 | 2,7 | 44,9 | 41,1 | 3,7 | 8,8 |
| 55,6 | 0,5 | 9,5 | 1,4 | 8,1 | 8,0 |
| 11,4 | 0,2 | 47,7 | 35,7 | 11,9 | 1,1 |
| 3,0 | 0,9 | 12,6 | 12,0 | 0,7 | 1,6 |

| | Сельскохозяйственные организации | в том числе | | |
|--|----------------------------------|---|-------------------|--|
| | | сельскохозяйственные организации, не относящиеся к субъектам малого предпринимательства | малые предприятия | в том числе |
| | | | | малые предприятия (без микропредприятий) |
| Приволжский федеральный округ | 77,3 | 40,4 | 36,1 | 26,8 |
| Республика Башкортостан | 70,6 | 30,0 | 40,0 | 27,6 |
| Республика Марий Эл | 75,3 | 26,5 | 47,9 | 34,6 |
| Республика Мордовия | 82,2 | 50,3 | 31,1 | 24,7 |
| Республика Татарстан | 82,5 | 61,8 | 20,1 | 17,4 |
| Удмуртская Республика | 83,4 | 44,1 | 37,9 | 34,0 |
| Чувашская Республика | 54,5 | 16,4 | 37,0 | 26,6 |
| Пермский край | 84,1 | 45,7 | 37,9 | 32,0 |
| Кировская область | 92,2 | 55,5 | 35,8 | 27,5 |
| Нижегородская область | 84,1 | 29,2 | 53,6 | 36,4 |
| Оренбургская область | 73,5 | 34,8 | 38,2 | 24,0 |
| Пензенская область | 65,0 | 32,3 | 30,4 | 16,8 |
| Самарская область | 71,6 | 16,9 | 54,5 | 39,9 |
| Саратовская область | 49,5 | 23,1 | 25,7 | 16,8 |
| Ульяновская область | 71,8 | 23,9 | 46,8 | 30,6 |
| Уральский федеральный округ | 77,4 | 46,9 | 29,8 | 19,1 |
| Курганская область | 72,3 | 21,4 | 49,0 | 27,4 |
| Свердловская область | 78,7 | 55,3 | 22,4 | 13,2 |
| Тюменская область | 86,3 | 55,0 | 31,1 | 23,7 |
| в том числе: | | | | |
| Ханты-Мансийский автономный округ - Югра | 79,7 | 40,0 | 39,6 | - |
| Тюменская область (без автономных округов) | 86,4 | 55,1 | 31,1 | 23,8 |
| Челябинская область | 70,8 | 41,4 | 29,3 | 18,9 |
| Сибирский федеральный округ | 76,4 | 46,5 | 29,0 | 20,2 |
| Республика Алтай | 48,2 | 14,9 | 32,6 | 20,1 |
| Республика Бурятия | 87,2 | 15,1 | 66,7 | 37,1 |
| Республика Тыва | 54,3 | 25,3 | 29,0 | 7,4 |
| Республика Хакасия | 47,9 | 29,9 | 18,0 | 6,6 |
| Алтайский край | 72,8 | 39,9 | 32,6 | 21,0 |
| Забайкальский край | 74,6 | 27,6 | 45,8 | 36,0 |
| Красноярский край | 89,6 | 70,3 | 18,5 | 14,4 |
| Иркутская область | 57,6 | 32,7 | 20,4 | 12,9 |
| Кемеровская область | 73,2 | 42,4 | 27,3 | 17,4 |
| Новосибирская область | 89,9 | 55,8 | 33,8 | 26,7 |
| Омская область | 77,6 | 51,2 | 26,2 | 19,8 |
| Томская область | 67,7 | 39,5 | 26,9 | 19,1 |
| Дальневосточный федеральный округ | 69,3 | 37,8 | 30,4 | 19,2 |
| Республика Саха (Якутия) | 74,6 | 20,9 | 48,1 | 29,2 |
| Камчатский край | 89,4 | 62,9 | 24,6 | 11,6 |
| Приморский край | 53,0 | 16,3 | 36,2 | 23,6 |
| Хабаровский край | 96,6 | 58,8 | 37,7 | 34,9 |
| Амурская область | 70,2 | 47,6 | 22,1 | 14,2 |
| Магаданская область | 1,0 | - | 1,0 | 1,0 |
| Сахалинская область | 74,7 | 43,5 | 31,2 | 8,5 |
| Еврейская автономная область | 2,5 | - | 2,5 | 2,5 |

| микро- предприятия | подсобные сельскохозяй- ственные пред- приятия несель- скохозяйствен- ных организаций | Крестьянские (фермерские) хозяйства и ин- дивидуальные предпринима- тели | в том числе | | Хозяйства населения |
|-----------------------|--|---|---|--|------------------------|
| | | | крестьянские (фермерские) хозяйства | индивидуальные предпринима- тели | |
| 9,3 | 0,8 | 18,3 | 15,6 | 2,6 | 4,4 |
| 12,4 | 0,7 | 24,9 | 23,0 | 1,9 | 4,5 |
| 13,4 | 0,9 | 11,4 | 6,5 | 4,9 | 13,3 |
| 6,3 | 0,9 | 13,1 | 12,6 | 0,5 | 4,7 |
| 2,8 | 0,5 | 12,5 | 11,8 | 0,7 | 5,0 |
| 3,9 | 1,4 | 12,5 | 1,4 | 11,1 | 4,1 |
| 10,4 | 1,1 | 18,3 | 18,0 | 0,4 | 27,1 |
| 5,8 | 0,6 | 15,4 | 13,3 | 2,0 | 0,6 |
| 8,3 | 0,9 | 7,1 | 5,4 | 1,7 | 0,7 |
| 17,2 | 1,2 | 13,4 | 12,5 | 0,9 | 2,6 |
| 14,2 | 0,5 | 25,4 | 23,9 | 1,5 | 1,1 |
| 13,6 | 2,3 | 28,1 | 27,5 | 0,6 | 6,9 |
| 14,6 | 0,2 | 25,9 | 24,7 | 1,2 | 2,6 |
| 8,9 | 0,6 | 47,4 | 43,9 | 3,4 | 3,1 |
| 16,2 | 1,2 | 26,0 | 14,2 | 11,8 | 2,2 |
| 10,7 | 0,7 | 19,2 | 15,3 | 3,9 | 3,4 |
| 21,6 | 1,9 | 22,6 | 22,2 | 0,5 | 5,1 |
| 9,2 | 1,0 | 20,2 | 14,4 | 5,8 | 1,1 |
| 7,4 | 0,2 | 13,5 | 10,0 | 3,5 | 0,2 |
| 39,6 | - | 20,0 | 20,0 | - | 0,3 |
| 7,3 | 0,2 | 13,5 | 10,0 | 3,5 | 0,2 |
| 10,4 | 0,1 | 21,0 | 17,6 | 3,5 | 8,2 |
| 8,8 | 0,9 | 22,7 | 19,5 | 3,2 | 0,9 |
| 12,5 | 0,7 | 44,2 | 42,4 | 1,8 | 7,6 |
| 29,5 | 5,4 | 11,0 | 8,4 | 2,6 | 1,8 |
| 21,6 | - | 43,5 | 43,5 | - | 2,2 |
| 11,4 | - | 52,1 | 52,1 | - | 0,0 |
| 11,6 | 0,3 | 27,0 | 21,1 | 5,9 | 0,2 |
| 9,8 | 1,1 | 24,8 | 21,0 | 3,8 | 0,6 |
| 4,2 | 0,8 | 10,1 | 8,3 | 1,8 | 0,3 |
| 7,5 | 4,4 | 41,2 | 38,7 | 2,5 | 1,2 |
| 9,9 | 3,5 | 25,9 | 23,2 | 2,8 | 0,9 |
| 7,1 | 0,3 | 10,1 | 8,1 | 2,0 | 0,1 |
| 6,4 | 0,3 | 20,3 | 18,1 | 2,2 | 2,1 |
| 7,8 | 1,4 | 32,3 | 26,2 | 6,1 | 0,0 |
| 11,3 | 1,0 | 30,2 | 27,8 | 2,4 | 0,6 |
| 19,0 | 5,7 | 25,4 | 23,4 | 1,9 | 0,0 |
| 13,0 | 1,9 | 10,6 | 10,5 | 0,1 | 0,0 |
| 12,6 | 0,4 | 45,8 | 43,0 | 2,9 | 1,2 |
| 2,7 | 0,1 | 3,3 | 2,4 | 0,8 | 0,2 |
| 7,9 | 0,5 | 29,0 | 27,8 | 1,2 | 0,8 |
| - | - | 98,9 | 86,4 | 12,5 | 0,2 |
| 22,7 | - | 25,3 | 19,2 | 6,1 | 0,0 |
| - | - | 95,6 | 95,4 | 0,2 | 1,9 |

132. СТРУКТУРА ПОСЕВНЫХ ПЛОЩАДЕЙ ПОД УРОЖАЙ 2016 ГОДА

(в процентах от общей посевной площади)

| | Зерновые и зерно- бобовые культуры - всево | из них | | | | |
|--|--|-------------|-------------|------------|----------------------|-------------------------------|
| | | пшеница | ячмень | овес | кукуруза на зерно | зерно- бобовые культуры |
| Российская Федерация | 59,9 | 35,1 | 10,6 | 3,7 | 3,6 | 2,2 |
| Центральный федеральный округ | 54,6 | 27,1 | 13,2 | 2,6 | 6,1 | 2,7 |
| Белгородская область | 51,5 | 22,3 | 13,9 | 0,7 | 11,5 | 0,9 |
| Брянская область | 46,9 | 17,5 | 2,4 | 6,4 | 9,4 | 3,9 |
| Владимирская область | 31,0 | 15,2 | 7,1 | 2,6 | 0,3 | 2,6 |
| Воронежская область | 56,8 | 26,4 | 15,8 | 1,2 | 9,0 | 1,5 |
| Ивановская область | 31,9 | 12,6 | 6,0 | 9,9 | - | 1,4 |
| Калужская область | 31,1 | 12,8 | 3,8 | 9,0 | 0,5 | 2,1 |
| Костромская область | 24,0 | 6,7 | 3,6 | 10,9 | - | 1,2 |
| Курская область | 64,8 | 33,6 | 15,4 | 1,1 | 9,6 | 2,3 |
| Липецкая область | 61,5 | 33,1 | 17,8 | 0,4 | 7,0 | 1,5 |
| Московская область | 25,5 | 14,7 | 7,3 | 1,8 | 0,3 | 0,7 |
| Орловская область | 74,9 | 39,7 | 14,5 | 1,7 | 5,7 | 6,4 |
| Рязанская область | 66,3 | 34,8 | 19,1 | 1,9 | 2,8 | 6,6 |
| Смоленская область | 33,5 | 12,4 | 3,0 | 11,6 | 0,1 | 2,1 |
| Тамбовская область | 63,2 | 33,1 | 18,8 | 0,5 | 6,0 | 3,9 |
| Тверская область | 14,8 | 3,7 | 0,3 | 9,7 | 0,0 | 0,2 |
| Тульская область | 71,0 | 43,8 | 15,6 | 2,5 | 1,4 | 3,7 |
| Ярославская область | 18,0 | 5,0 | 4,7 | 7,0 | - | 0,4 |
| г. Москва | 22,7 | 12,0 | 2,8 | 2,8 | 1,7 | 1,6 |
| Северо-Западный федеральный округ | 27,5 | 10,4 | 9,7 | 3,7 | 0,7 | 0,8 |
| Республика Карелия | - | - | - | - | - | - |
| Республика Коми | 0,0 | 0,0 | 0,0 | 0,0 | - | - |
| Архангельская область | 4,3 | 1,2 | 2,4 | 0,2 | - | 0,1 |
| в том числе: | | | | | | |
| Ненецкий автономный округ | - | - | - | - | - | - |
| Архангельская область (без автономного округа) | 4,3 | 1,2 | 2,4 | 0,2 | - | 0,1 |
| Вологодская область | 35,6 | 4,9 | 20,5 | 8,1 | - | 1,6 |
| Калининградская область | 51,8 | 32,2 | 8,8 | 1,3 | 3,8 | 1,6 |
| Ленинградская область | 20,0 | 4,7 | 10,9 | 2,2 | 0,0 | 0,2 |
| Мурманская область | 0,0 | - | - | - | - | 0,0 |
| Новгородская область | 15,8 | 7,2 | 2,6 | 4,5 | - | 0,0 |
| Псковская область | 20,4 | 9,2 | 3,4 | 2,9 | 0,0 | 0,4 |
| г. Санкт-Петербург | 11,8 | - | 9,4 | 0,0 | 0,0 | 0,0 |
| Южный федеральный округ | 68,3 | 44,0 | 9,6 | 0,4 | 7,7 | 2,2 |
| Республика Адыгея | 63,9 | 36,5 | 5,6 | 0,8 | 17,1 | 0,1 |
| Республика Калмыкия | 82,1 | 59,4 | 16,4 | 0,1 | 0,0 | 0,8 |
| Республика Крым | 63,7 | 35,7 | 23,4 | 0,6 | 0,2 | 3,2 |
| Краснодарский край | 67,6 | 40,0 | 5,1 | 0,3 | 17,5 | 1,0 |
| Астраханская область | 14,1 | 1,8 | 6,4 | 0,2 | 0,0 | 0,0 |
| Волгоградская область | 63,7 | 40,0 | 11,1 | 0,6 | 2,3 | 3,4 |
| Ростовская область | 72,9 | 51,6 | 9,9 | 0,3 | 4,8 | 2,5 |
| г. Севастополь | 54,5 | 21,9 | 23,8 | 8,5 | 0,0 | 0,3 |
| Северо-Кавказский федеральный округ | 73,0 | 47,6 | 7,3 | 1,3 | 12,1 | 3,6 |
| Республика Дагестан | 35,6 | 19,4 | 5,8 | 1,0 | 3,9 | 0,1 |
| Республика Ингушетия | 70,6 | 31,4 | 9,3 | 9,2 | 20,6 | 0,0 |
| Кабардино-Балкарская Республика | 73,6 | 17,1 | 6,5 | 1,3 | 45,5 | 3,0 |
| Карачаево-Черкесская Республика | 70,1 | 14,0 | 7,0 | 0,7 | 48,1 | 0,0 |
| Республика Северная Осетия-Алания | 75,7 | 18,8 | 2,4 | 0,7 | 52,5 | 1,2 |
| Чеченская Республика | 62,5 | 33,8 | 10,0 | 10,9 | 4,7 | 0,7 |
| Ставропольский край | 78,4 | 58,7 | 7,6 | 0,5 | 6,4 | 4,7 |

ПО ВИДАМ СЕЛЬСКОХОЗЯЙСТВЕННЫХ КУЛЬТУР В ХОЗЯЙСТВАХ ВСЕХ КАТЕГОРИЙ
в хозяйствах всех категорий)

| Технические культуры - всего | из них | | | Картофель | Овощные и бахчевые культуры | Кормовые культуры |
|------------------------------|-----------------|----------------------------|------------------------------|-----------|-----------------------------|-------------------|
| | сахарная свекла | масличные культуры - всего | из них подсолнечник на зерно | | | |
| 17,1 | 1,4 | 15,5 | 9,5 | 1,8 | 0,9 | 20,3 |
| 19,5 | 4,0 | 15,4 | 8,5 | 2,8 | 0,8 | 22,3 |
| 31,4 | 5,4 | 25,9 | 10,0 | 2,6 | 1,4 | 13,1 |
| 4,0 | 0,5 | 3,3 | 0,3 | 5,3 | 0,7 | 43,1 |
| 1,7 | - | 1,7 | 0,0 | 4,4 | 1,5 | 61,3 |
| 26,5 | 4,8 | 21,7 | 16,1 | 2,8 | 0,9 | 12,9 |
| 0,6 | - | 0,5 | - | 2,7 | 0,7 | 64,0 |
| 1,9 | 0,0 | 1,9 | 0,2 | 3,8 | 0,9 | 62,3 |
| 1,2 | - | 1,1 | - | 3,4 | 0,7 | 70,6 |
| 26,9 | 7,1 | 19,8 | 8,5 | 2,1 | 0,4 | 5,8 |
| 29,2 | 8,7 | 20,5 | 12,4 | 2,4 | 0,5 | 6,4 |
| 5,0 | - | 4,9 | 0,0 | 5,6 | 3,3 | 60,6 |
| 14,9 | 4,5 | 10,3 | 4,5 | 1,5 | 0,4 | 8,4 |
| 13,1 | 0,8 | 12,1 | 3,9 | 2,6 | 0,7 | 17,4 |
| 4,9 | - | 3,6 | 0,0 | 2,8 | 0,6 | 58,3 |
| 31,0 | 6,3 | 24,7 | 20,7 | 1,9 | 0,4 | 3,6 |
| 1,6 | 0,0 | 0,3 | 0,0 | 3,1 | 0,5 | 80,0 |
| 13,2 | 1,2 | 11,9 | 1,8 | 3,9 | 0,6 | 11,2 |
| 0,9 | - | 0,0 | 0,0 | 3,3 | 1,0 | 76,8 |
| 0,0 | 0,0 | 0,0 | 0,0 | 4,8 | 3,6 | 68,8 |
| 3,6 | - | 3,0 | 0,0 | 5,1 | 1,3 | 62,5 |
| - | - | - | - | 8,6 | 1,6 | 89,9 |
| - | - | - | - | 11,9 | 1,7 | 86,4 |
| 0,0 | - | - | - | 10,5 | 1,7 | 83,5 |
| - | - | - | - | 96,0 | 4,0 | - |
| 0,0 | - | - | - | 10,4 | 1,7 | 83,6 |
| 1,7 | - | 0,1 | 0,0 | 3,6 | 0,5 | 58,7 |
| 15,3 | - | 15,2 | - | 3,0 | 1,1 | 28,8 |
| 0,3 | - | 0,3 | 0,0 | 6,1 | 2,6 | 71,0 |
| 0,0 | - | 0,0 | 0,0 | 8,4 | 0,9 | 90,8 |
| 1,1 | - | 0,2 | - | 7,5 | 1,5 | 74,1 |
| 0,9 | - | 0,9 | 0,0 | 3,6 | 0,7 | 74,5 |
| 0,0 | - | 0,0 | 0,0 | 9,8 | 13,7 | 64,7 |
| 23,4 | 1,6 | 21,0 | 14,1 | 0,7 | 1,8 | 5,9 |
| 28,3 | - | 27,8 | 23,6 | 0,9 | 2,0 | 4,9 |
| 5,3 | - | 5,0 | 1,4 | 0,2 | 0,7 | 11,8 |
| 30,8 | - | 21,2 | 16,3 | 0,7 | 1,1 | 3,7 |
| 21,8 | 5,1 | 16,5 | 11,7 | 0,8 | 1,6 | 8,1 |
| 0,3 | 0,0 | 0,3 | 0,0 | 15,5 | 40,3 | 29,8 |
| 29,2 | 0,0 | 28,9 | 18,9 | 0,6 | 2,8 | 3,8 |
| 20,8 | 0,4 | 20,1 | 12,9 | 0,4 | 0,8 | 5,2 |
| 2,0 | - | 0,4 | 0,0 | 12,2 | 22,1 | 9,3 |
| 13,9 | 1,0 | 12,4 | 7,8 | 1,6 | 2,3 | 9,2 |
| 2,3 | 0,0 | 2,0 | 2,0 | 4,9 | 13,6 | 43,5 |
| 9,4 | 0,0 | 9,4 | 8,8 | 6,6 | 2,5 | 10,9 |
| 10,6 | 0,0 | 10,2 | 7,5 | 3,4 | 6,3 | 6,2 |
| 14,8 | 3,4 | 11,4 | 10,7 | 7,3 | 1,2 | 6,6 |
| 15,2 | - | 15,2 | 2,0 | 3,0 | 1,6 | 4,5 |
| 14,2 | 1,6 | 12,6 | 7,8 | 1,5 | 2,5 | 19,2 |
| 15,6 | 1,2 | 13,9 | 8,8 | 0,5 | 0,6 | 4,8 |

| | Зерновые и зерно- бобовые культуры - всего | из них | | | | |
|---|--|-------------|-------------|------------|----------------------|-------------------------------|
| | | пшеница | ячмень | овес | кукуруза на зерно | зерно- бобовые культуры |
| Приволжский федеральный округ | 55,4 | 28,6 | 11,9 | 3,7 | 1,6 | 2,4 |
| Республика Башкортостан | 59,4 | 26,7 | 12,7 | 5,7 | 0,7 | 2,0 |
| Республика Марий Эл | 47,4 | 19,3 | 11,5 | 4,9 | 0,0 | 5,0 |
| Республика Мордовия | 60,2 | 29,3 | 19,4 | 1,9 | 3,4 | 2,8 |
| Республика Татарстан | 52,4 | 25,9 | 12,3 | 2,0 | 3,2 | 2,1 |
| Удмуртская Республика | 39,4 | 8,6 | 13,5 | 10,2 | 0,0 | 2,2 |
| Чувашская Республика | 53,1 | 29,0 | 16,7 | 2,7 | 0,5 | 1,2 |
| Пермский край | 34,2 | 14,2 | 9,4 | 7,8 | - | 0,9 |
| Кировская область | 37,7 | 10,1 | 11,6 | 5,8 | 0,0 | 2,3 |
| Нижегородская область | 52,9 | 27,4 | 12,0 | 7,3 | 1,1 | 2,5 |
| Оренбургская область | 65,5 | 39,4 | 12,0 | 2,2 | 1,4 | 1,2 |
| Пензенская область | 53,7 | 34,1 | 8,5 | 2,9 | 2,8 | 2,1 |
| Самарская область | 56,1 | 25,7 | 15,0 | 4,6 | 1,9 | 4,0 |
| Саратовская область | 56,5 | 31,2 | 9,2 | 1,4 | 1,8 | 3,9 |
| Ульяновская область | 55,5 | 37,1 | 9,5 | 3,2 | 1,0 | 1,3 |
| Уральский федеральный округ | 68,6 | 46,7 | 13,8 | 5,2 | 0,1 | 1,1 |
| Курганская область | 81,4 | 64,9 | 9,9 | 3,1 | 0,0 | 0,9 |
| Свердловская область | 40,1 | 18,0 | 14,6 | 5,9 | 0,0 | 0,7 |
| Тюменская область | 66,0 | 40,6 | 13,5 | 8,7 | 0,0 | 2,6 |
| в том числе: | | | | | | |
| Ханты-Мансийский автономный округ - Югра | 3,7 | 0,0 | 0,0 | 1,6 | 0,0 | 2,1 |
| Ямало-Ненецкий автономный округ | - | - | - | - | - | - |
| Тюменская область (без автономных округов) | 66,4 | 40,9 | 13,5 | 8,7 | 0,0 | 2,6 |
| Челябинская область | 73,7 | 50,0 | 16,5 | 4,4 | 0,2 | 0,7 |
| Сибирский федеральный округ | 67,0 | 44,3 | 7,6 | 8,0 | 0,0 | 2,0 |
| Республика Алтай | 6,2 | 0,8 | 0,3 | 5,0 | 0,0 | 0,0 |
| Республика Бурятия | 53,8 | 28,5 | 4,2 | 19,8 | - | 0,1 |
| Республика Тыва | 23,0 | 12,5 | 3,0 | 7,0 | 0,0 | 0,0 |
| Республика Хакасия | 45,3 | 22,0 | 4,9 | 14,8 | 0,0 | 0,2 |
| Алтайский край | 67,8 | 42,1 | 4,8 | 6,8 | 0,0 | 2,5 |
| Забайкальский край | 68,0 | 37,8 | 2,4 | 26,8 | 0,0 | 0,1 |
| Красноярский край | 69,9 | 48,5 | 9,3 | 10,1 | 0,0 | 0,9 |
| Иркутская область | 61,9 | 35,7 | 12,8 | 12,4 | - | 0,7 |
| Кемеровская область | 65,1 | 34,2 | 12,7 | 12,2 | 0,0 | 1,5 |
| Новосибирская область | 66,5 | 47,0 | 7,6 | 8,4 | 0,0 | 1,8 |
| Омская область | 72,1 | 55,0 | 10,3 | 3,5 | - | 2,9 |
| Томская область | 57,1 | 35,7 | 2,9 | 14,2 | - | 2,2 |
| Дальневосточный федеральный округ | 18,6 | 7,9 | 2,1 | 3,4 | 3,3 | 0,0 |
| Республика Саха (Якутия) | 28,9 | 4,8 | 7,5 | 16,2 | 0,0 | 0,0 |
| Камчатский край | 1,2 | 0,0 | 0,5 | 0,7 | 0,0 | 0,0 |
| Приморский край | 24,8 | 4,1 | 1,0 | 4,9 | 9,5 | 0,0 |
| Хабаровский край | 13,8 | 2,8 | 2,1 | 7,5 | 1,0 | 0,0 |
| Амурская область | 18,3 | 10,7 | 2,5 | 2,3 | 1,8 | 0,0 |
| Магаданская область | - | - | - | - | - | - |
| Сахалинская область | - | - | - | - | - | - |
| Еврейская автономная область | 6,2 | 0,6 | 1,1 | 3,1 | 0,7 | 0,3 |
| Чукотский автономный округ | - | - | - | - | - | - |

| Технические культуры - всего | из них | | | Картофель | Овощные и бахчевые культуры | Кормовые культуры |
|------------------------------|-----------------|----------------------------|------------------------------|------------|-----------------------------|-------------------|
| | сахарная свекла | масличные культуры - всего | из них подсолнечник на зерно | | | |
| 18,1 | 0,9 | 17,1 | 14,0 | 1,5 | 0,7 | 24,3 |
| 10,2 | 1,7 | 8,6 | 6,9 | 1,9 | 0,4 | 28,1 |
| 2,9 | - | 2,9 | 0,0 | 4,1 | 1,2 | 44,5 |
| 8,7 | 3,3 | 5,3 | 0,7 | 2,5 | 0,7 | 27,8 |
| 10,3 | 2,1 | 8,2 | 3,6 | 1,9 | 0,3 | 35,1 |
| 1,1 | - | 0,6 | 0,0 | 3,0 | 0,4 | 56,2 |
| 3,4 | 0,2 | 3,1 | 1,2 | 4,5 | 1,0 | 38,1 |
| 0,6 | - | 0,6 | 0,0 | 3,0 | 0,7 | 61,6 |
| 2,5 | - | 2,4 | 0,0 | 1,3 | 0,3 | 58,1 |
| 5,6 | 0,7 | 4,7 | 1,4 | 3,5 | 0,6 | 37,4 |
| 19,1 | 0,0 | 19,1 | 18,0 | 0,2 | 1,4 | 13,7 |
| 28,0 | 3,8 | 23,9 | 18,1 | 2,5 | 0,7 | 15,1 |
| 31,3 | - | 31,2 | 27,8 | 1,0 | 0,6 | 11,0 |
| 37,2 | 0,2 | 36,9 | 31,8 | 0,3 | 0,8 | 5,3 |
| 27,7 | 1,5 | 26,2 | 23,1 | 1,6 | 0,6 | 14,6 |
| 5,1 | 0,0 | 5,0 | 2,0 | 2,3 | 0,4 | 23,6 |
| 5,9 | - | 5,6 | 2,6 | 1,0 | 0,2 | 11,4 |
| 2,7 | 0,0 | 2,7 | 0,0 | 5,8 | 0,8 | 50,7 |
| 5,1 | - | 5,0 | 0,0 | 2,3 | 0,4 | 26,2 |
| 0,1 | - | 0,1 | 0,0 | 63,7 | 15,1 | 17,4 |
| - | - | - | - | 87,2 | 12,8 | - |
| 5,1 | - | 5,0 | 0,0 | 1,9 | 0,3 | 26,2 |
| 5,6 | 0,0 | 5,5 | 3,6 | 1,6 | 0,4 | 18,7 |
| 7,9 | 0,2 | 7,6 | 4,7 | 1,6 | 0,3 | 23,3 |
| 0,0 | - | 0,0 | 0,0 | 2,0 | 0,3 | 91,5 |
| 0,1 | - | 0,1 | - | 6,8 | 1,0 | 38,3 |
| 0,0 | - | 0,0 | 0,0 | 6,9 | 0,8 | 69,3 |
| 1,3 | - | 1,3 | 0,1 | 3,0 | 0,7 | 49,7 |
| 15,1 | 0,4 | 14,6 | 12,0 | 0,6 | 0,2 | 16,3 |
| 5,1 | - | 5,1 | - | 9,2 | 0,8 | 16,9 |
| 2,6 | - | 2,5 | 0,0 | 2,5 | 0,4 | 24,6 |
| 1,9 | - | 1,9 | - | 4,3 | 0,7 | 31,3 |
| 7,6 | 0,0 | 7,6 | 0,1 | 3,3 | 0,6 | 23,4 |
| 2,5 | - | 2,5 | 0,5 | 1,0 | 0,2 | 29,8 |
| 5,2 | - | 4,9 | 1,7 | 1,0 | 0,2 | 21,5 |
| 3,7 | - | 3,3 | 0,0 | 2,8 | 0,5 | 35,9 |
| 66,9 | 0,0 | 66,9 | 0,0 | 3,2 | 1,1 | 10,2 |
| 0,0 | - | - | - | 17,1 | 3,7 | 50,3 |
| 0,0 | - | 0,0 | 0,0 | 11,7 | 3,4 | 83,7 |
| 57,9 | 0,0 | 57,9 | 0,2 | 4,7 | 2,2 | 10,3 |
| 36,7 | - | 36,7 | 0,0 | 11,5 | 4,6 | 33,4 |
| 74,9 | - | 74,9 | 0,0 | 1,3 | 0,3 | 5,3 |
| - | - | - | - | 12,4 | 2,5 | 85,1 |
| 0,0 | - | 0,0 | 0,0 | 15,9 | 5,2 | 78,9 |
| 88,5 | - | 88,5 | 0,0 | 2,7 | 0,9 | 1,7 |
| - | - | - | - | 61,6 | 38,4 | - |

133. СТРУКТУРА ПОСЕВНЫХ ПЛОЩАДЕЙ ПОД УРОЖАЙ В СЕЛЬСКОХОЗЯЙСТВЕННЫХ

(в процентах от общей посевной площади)

| | Зерновые и зерно- бобовые культуры - всего | из них | | | | |
|--|--|-------------|-------------|------------|----------------------|-------------------------------|
| | | пшеница | ячмень | овес | кукуруза на зерно | зерно- бобовые культуры |
| Российская Федерация | 58,9 | 34,3 | 10,4 | 3,7 | 3,7 | 2,5 |
| Центральный федеральный округ | 54,1 | 27,1 | 12,7 | 2,3 | 6,6 | 2,8 |
| Белгородская область | 52,0 | 22,5 | 13,1 | 0,5 | 12,6 | 0,9 |
| Брянская область | 44,4 | 15,2 | 2,2 | 5,0 | 11,0 | 3,9 |
| Владимирская область | 33,3 | 16,4 | 7,7 | 2,5 | 0,3 | 2,8 |
| Воронежская область | 56,7 | 28,0 | 15,2 | 0,9 | 8,4 | 1,7 |
| Ивановская область | 32,5 | 12,7 | 6,3 | 9,7 | - | 1,5 |
| Калужская область | 32,2 | 13,6 | 4,2 | 8,2 | 0,5 | 2,4 |
| Костромская область | 25,8 | 7,1 | 4,1 | 11,3 | - | 1,4 |
| Курская область | 65,5 | 33,6 | 15,1 | 0,8 | 11,4 | 2,3 |
| Липецкая область | 62,2 | 34,4 | 16,7 | 0,3 | 8,3 | 1,3 |
| Московская область | 27,0 | 15,6 | 7,7 | 1,8 | 0,3 | 0,7 |
| Орловская область | 73,1 | 38,8 | 14,7 | 1,2 | 7,2 | 6,9 |
| Рязанская область | 66,5 | 35,7 | 18,5 | 1,7 | 3,0 | 6,7 |
| Смоленская область | 33,9 | 13,3 | 3,3 | 10,4 | 0,2 | 2,4 |
| Тамбовская область | 65,1 | 34,4 | 18,6 | 0,4 | 7,2 | 3,8 |
| Тверская область | 14,1 | 3,7 | 0,3 | 8,8 | - | 0,2 |
| Тульская область | 70,7 | 43,4 | 15,2 | 2,4 | 1,9 | 4,2 |
| Ярославская область | 18,7 | 5,1 | 5,0 | 7,2 | - | 0,5 |
| г. Москва | 24,9 | 13,1 | 3,1 | 3,0 | 1,9 | 1,8 |
| Северо-Западный федеральный округ | 29,0 | 10,9 | 10,3 | 3,6 | 0,8 | 0,9 |
| Республика Карелия | - | - | - | - | - | - |
| Республика Коми | 0,0 | 0,0 | 0,0 | 0,0 | - | - |
| Архангельская область | 6,2 | 1,8 | 3,5 | 0,3 | - | 0,2 |
| Вологодская область | 37,0 | 4,8 | 21,8 | 8,2 | - | 1,7 |
| Калининградская область | 52,3 | 32,4 | 8,3 | 1,1 | 4,4 | 1,7 |
| Ленинградская область | 21,6 | 5,1 | 11,7 | 2,4 | - | 0,2 |
| Мурманская область | - | - | - | - | - | - |
| Новгородская область | 16,4 | 8,3 | 3,0 | 3,6 | - | 0,0 |
| Псковская область | 21,8 | 10,1 | 3,6 | 2,8 | - | 0,4 |
| г. Санкт-Петербург | 12,9 | - | 10,3 | - | - | - |
| Южный федеральный округ | 67,7 | 45,2 | 7,9 | 0,3 | 6,7 | 2,7 |
| Республика Адыгея | 69,4 | 37,9 | 6,3 | 0,9 | 19,2 | 0,3 |
| Республика Калмыкия | 86,7 | 67,1 | 11,1 | 0,1 | 0,0 | 1,9 |
| Республика Крым | 61,4 | 35,4 | 20,5 | 0,6 | 0,2 | 4,1 |
| Краснодарский край | 65,4 | 40,7 | 4,8 | 0,2 | 13,4 | 1,1 |
| Астраханская область | 23,7 | 0,6 | 11,1 | 0,4 | 0,1 | - |
| Волгоградская область | 63,4 | 41,2 | 9,0 | 0,5 | 2,7 | 3,9 |
| Ростовская область | 72,8 | 52,6 | 7,8 | 0,3 | 4,7 | 3,2 |
| г. Севастополь | 82,5 | 33,4 | 36,3 | 12,8 | - | - |
| Северо-Кавказский федеральный округ | 75,8 | 52,9 | 7,1 | 1,0 | 9,6 | 4,1 |
| Республика Дагестан | 52,1 | 31,2 | 8,8 | 1,2 | 1,4 | 0,0 |
| Республика Ингушетия | 74,7 | 41,1 | 8,6 | 7,0 | 17,9 | 0,0 |
| Кабардино-Балкарская Республика | 71,4 | 26,1 | 10,5 | 2,4 | 27,1 | 4,8 |
| Карачаево-Черкесская Республика | 80,4 | 22,3 | 7,0 | 0,4 | 50,4 | - |
| Республика Северная Осетия-Алания | 73,0 | 20,4 | 3,0 | 0,9 | 46,9 | 1,4 |
| Чеченская Республика | 65,6 | 40,7 | 8,1 | 8,4 | 4,0 | 1,0 |
| Ставропольский край | 78,0 | 58,7 | 6,9 | 0,4 | 6,6 | 4,8 |

**2016 ГОДА ПО ВИДАМ СЕЛЬСКОХОЗЯЙСТВЕННЫХ КУЛЬТУР
ОРГАНИЗАЦИЯХ**

в сельскохозяйственных организациях)

| Технические культуры - всего | из них | | | Картофель | Овощные и бахчевые культуры | Кормовые культуры |
|------------------------------|-----------------|----------------------------|------------------------------|------------|-----------------------------|-------------------|
| | сахарная свекла | масличные культуры – всего | из них подсолнечник на зерно | | | |
| 17,3 | 1,8 | 15,3 | 8,9 | 0,4 | 0,2 | 23,2 |
| 20,3 | 4,7 | 15,4 | 7,8 | 0,6 | 0,2 | 24,9 |
| 33,8 | 6,2 | 27,5 | 9,5 | 0,1 | 0,2 | 13,9 |
| 4,3 | 0,7 | 3,4 | 0,3 | 2,3 | 0,1 | 48,8 |
| 1,9 | - | 1,9 | - | 1,2 | 0,1 | 63,5 |
| 27,9 | 6,0 | 21,9 | 15,6 | 0,1 | 0,0 | 15,3 |
| 0,6 | - | 0,5 | - | 0,4 | 0,1 | 66,4 |
| 2,2 | - | 2,2 | 0,3 | 0,7 | 0,2 | 64,7 |
| 1,3 | - | 1,2 | - | 0,7 | 0,1 | 72,1 |
| 29,3 | 8,6 | 20,7 | 8,4 | 0,1 | 0,0 | 5,2 |
| 31,1 | 9,9 | 21,1 | 11,7 | 0,4 | 0,1 | 6,2 |
| 5,5 | - | 5,4 | - | 2,3 | 1,3 | 63,9 |
| 17,6 | 5,7 | 11,8 | 5,2 | 0,2 | 0,2 | 9,0 |
| 13,6 | 0,9 | 12,7 | 3,8 | 0,6 | 0,1 | 19,2 |
| 4,7 | - | 3,2 | - | 0,4 | 0,1 | 61,0 |
| 31,6 | 7,8 | 23,7 | 18,8 | 0,4 | 0,0 | 2,9 |
| 1,5 | - | 0,3 | - | 1,1 | 0,1 | 83,3 |
| 14,9 | 1,5 | 13,4 | 2,2 | 2,0 | 0,2 | 12,2 |
| 1,0 | - | 0,0 | - | 1,0 | 0,4 | 79,0 |
| 0,0 | - | 0,0 | - | 0,0 | 0,1 | 75,0 |
| 3,9 | - | 3,4 | - | 0,9 | 0,2 | 66,0 |
| - | - | - | - | 0,8 | 0,1 | 99,2 |
| - | - | - | - | 1,1 | 0,1 | 98,7 |
| - | - | - | - | 1,7 | 0,0 | 92,0 |
| 1,5 | - | - | - | 0,5 | 0,1 | 60,9 |
| 16,8 | - | 16,7 | - | 0,6 | 0,1 | 30,2 |
| 0,3 | - | 0,3 | - | 1,5 | 0,7 | 75,9 |
| - | - | - | - | - | - | 100 |
| 1,2 | - | 0,2 | - | 1,8 | 0,3 | 80,3 |
| 1,0 | - | 1,0 | - | 0,3 | 0,0 | 76,8 |
| - | - | - | - | 6,6 | 10,1 | 70,5 |
| 25,4 | 2,2 | 22,4 | 14,5 | 0,1 | 0,5 | 6,4 |
| 25,6 | - | 24,8 | 17,4 | 0,0 | 0,1 | 4,9 |
| 2,5 | - | 2,5 | 0,9 | 0,0 | 0,1 | 10,8 |
| 34,8 | - | 25,2 | 19,5 | 0,0 | 0,2 | 3,5 |
| 23,2 | 6,5 | 16,5 | 10,9 | 0,1 | 0,8 | 10,5 |
| 0,0 | - | - | - | 4,1 | 33,9 | 38,4 |
| 32,0 | 0,0 | 31,6 | 20,5 | 0,1 | 0,6 | 3,8 |
| 22,3 | 0,4 | 21,5 | 13,4 | 0,1 | 0,1 | 4,7 |
| 3,0 | - | 0,7 | - | 1,6 | 0,8 | 12,0 |
| 15,6 | 1,2 | 13,8 | 8,6 | 0,3 | 0,5 | 7,8 |
| 1,8 | - | 1,8 | 1,7 | 0,1 | 1,9 | 44,1 |
| 13,6 | - | 13,6 | 12,8 | 1,0 | 0,7 | 10,0 |
| 13,7 | - | 12,9 | 9,0 | 0,5 | 5,5 | 8,8 |
| 8,6 | 2,3 | 6,4 | 6,0 | 2,5 | 0,4 | 8,0 |
| 19,2 | - | 19,2 | 2,8 | 1,7 | 0,6 | 5,5 |
| 16,7 | 2,6 | 14,1 | 8,8 | 0,3 | 0,6 | 16,7 |
| 16,4 | 1,3 | 14,4 | 9,2 | 0,1 | 0,2 | 5,3 |

| | Зерновые и зерно- бобовые культуры - всего | из них | | | | |
|---|--|-------------|-------------|------------|----------------------|-------------------------------|
| | | пшеница | ячмень | овес | кукуруза на зерно | зерно- бобовые культуры |
| Приволжский федеральный округ | 55,2 | 28,5 | 11,7 | 3,6 | 1,9 | 2,5 |
| Республика Башкортостан | 60,1 | 27,1 | 12,2 | 5,0 | 1,0 | 2,3 |
| Республика Марий Эл | 54,1 | 22,3 | 12,6 | 5,2 | 0,0 | 6,0 |
| Республика Мордовия | 62,3 | 30,4 | 19,9 | 1,6 | 4,0 | 3,2 |
| Республика Татарстан | 52,6 | 25,6 | 11,6 | 1,9 | 3,8 | 2,4 |
| Удмуртская Республика | 41,4 | 8,9 | 13,7 | 10,6 | 0,0 | 2,5 |
| Чувашская Республика | 60,3 | 33,0 | 18,5 | 3,1 | 0,7 | 1,5 |
| Пермский край | 36,7 | 14,8 | 10,5 | 8,3 | - | 1,0 |
| Кировская область | 38,7 | 10,0 | 12,1 | 5,9 | 0,0 | 2,3 |
| Нижегородская область | 54,5 | 27,9 | 12,2 | 7,4 | 1,3 | 2,8 |
| Оренбургская область | 64,3 | 39,6 | 10,9 | 2,0 | 2,0 | 0,9 |
| Пензенская область | 57,0 | 37,6 | 8,5 | 1,6 | 3,4 | 2,3 |
| Самарская область | 55,9 | 27,8 | 13,5 | 3,5 | 2,2 | 4,4 |
| Саратовская область | 55,3 | 31,8 | 8,3 | 1,3 | 2,2 | 4,1 |
| Ульяновская область | 57,2 | 38,0 | 10,0 | 2,6 | 1,4 | 1,5 |
| Уральский федеральный округ | 66,2 | 43,4 | 14,4 | 5,2 | 0,1 | 1,4 |
| Курганская область | 80,6 | 63,1 | 10,5 | 3,0 | 0,1 | 1,0 |
| Свердловская область | 43,0 | 19,3 | 15,9 | 6,1 | 0,0 | 0,9 |
| Тюменская область | 65,2 | 38,3 | 15,0 | 8,4 | 0,0 | 2,7 |
| в том числе: | | | | | | |
| Ханты-Мансийский автономный округ - Югра | - | - | - | - | - | - |
| Ямало-Ненецкий автономный округ | - | - | - | - | - | - |
| Тюменская область (без автономных округов) | 65,3 | 38,4 | 15,1 | 8,4 | 0,0 | 2,7 |
| Челябинская область | 69,7 | 46,3 | 16,2 | 3,8 | 0,4 | 1,1 |
| Сибирский федеральный округ | 64,2 | 41,2 | 8,1 | 8,4 | 0,0 | 2,1 |
| Республика Алтай | 10,1 | 1,5 | 0,5 | 8,1 | - | 0,0 |
| Республика Бурятия | 54,3 | 27,2 | 4,8 | 21,4 | - | 0,1 |
| Республика Тыва | 27,1 | 14,7 | 4,2 | 7,9 | - | - |
| Республика Хакасия | 52,3 | 28,1 | 4,2 | 16,5 | - | 0,1 |
| Алтайский край | 65,5 | 40,1 | 5,5 | 6,7 | 0,0 | 3,1 |
| Забайкальский край | 74,1 | 42,4 | 2,0 | 28,7 | 0,0 | 0,0 |
| Красноярский край | 69,9 | 47,5 | 9,8 | 10,3 | - | 1,1 |
| Иркутская область | 63,6 | 33,7 | 15,4 | 12,7 | - | 1,1 |
| Кемеровская область | 60,2 | 29,0 | 12,4 | 12,1 | - | 1,5 |
| Новосибирская область | 62,2 | 42,3 | 7,9 | 8,6 | 0,1 | 1,7 |
| Омская область | 64,5 | 46,8 | 11,0 | 3,7 | - | 2,6 |
| Томская область | 61,9 | 37,6 | 3,3 | 16,5 | - | 1,8 |
| Дальневосточный федеральный округ | 21,9 | 9,6 | 2,5 | 2,9 | 4,9 | 0,0 |
| Республика Саха (Якутия) | 36,9 | 6,1 | 10,3 | 20,5 | - | 0,0 |
| Камчатский край | - | - | - | - | - | - |
| Приморский край | 29,6 | 3,7 | 0,9 | 3,7 | 14,4 | 0,1 |
| Хабаровский край | 16,8 | 3,0 | 2,6 | 9,4 | 1,1 | - |
| Амурская область | 21,3 | 13,0 | 3,1 | 1,9 | 2,7 | - |
| Магаданская область | - | - | - | - | - | - |
| Сахалинская область | - | - | - | - | - | - |
| Еврейская автономная область | 2,8 | 0,4 | 0,3 | 1,1 | 0,2 | - |
| Чукотский автономный округ | - | - | - | - | - | - |

| Технические культуры - всего | из них | | | Картофель | Овощные и бахчевые культуры | Кормовые культуры |
|------------------------------|-----------------|----------------------------|------------------------------|------------|-----------------------------|-------------------|
| | сахарная свекла | масличные культуры – всего | из них подсолнечник на зерно | | | |
| 17,3 | 1,1 | 16,1 | 12,7 | 0,2 | 0,1 | 27,1 |
| 11,2 | 1,9 | 9,3 | 7,3 | 0,1 | 0,0 | 28,6 |
| 3,2 | - | 3,2 | 0,0 | 0,2 | 0,1 | 42,4 |
| 9,7 | 3,8 | 5,7 | 0,8 | 0,1 | 0,3 | 27,6 |
| 11,1 | 2,2 | 8,8 | 3,7 | 0,2 | 0,1 | 35,9 |
| 1,1 | - | 0,6 | - | 0,4 | 0,0 | 57,0 |
| 4,0 | 0,3 | 3,7 | 1,7 | 1,4 | 0,1 | 34,1 |
| 0,6 | - | 0,6 | - | 0,4 | 0,1 | 62,1 |
| 2,6 | - | 2,6 | 0,0 | 0,2 | 0,0 | 58,5 |
| 5,9 | 0,6 | 5,2 | 1,7 | 1,0 | 0,1 | 38,4 |
| 18,6 | 0,0 | 18,6 | 17,2 | 0,0 | 0,1 | 17,0 |
| 29,0 | 4,6 | 24,0 | 18,0 | 0,2 | 0,2 | 13,5 |
| 32,7 | - | 32,6 | 28,5 | 0,3 | 0,1 | 11,0 |
| 39,1 | 0,3 | 38,7 | 33,3 | 0,0 | 0,3 | 5,2 |
| 28,3 | 1,2 | 27,0 | 23,4 | 0,2 | 0,1 | 14,2 |
| 5,6 | - | 5,4 | 1,7 | 0,6 | 0,1 | 27,5 |
| 5,8 | - | 5,5 | 1,9 | 0,2 | 0,1 | 13,3 |
| 2,9 | - | 2,9 | - | 1,2 | 0,1 | 52,7 |
| 5,8 | - | 5,6 | - | 0,9 | 0,1 | 28,0 |
| - | - | - | - | 2,2 | 0,3 | 97,4 |
| - | - | - | - | 94,6 | 5,4 | - |
| 5,8 | - | 5,6 | - | 0,9 | 0,1 | 27,9 |
| 6,8 | - | 6,8 | 3,9 | 0,4 | 0,1 | 23,0 |
| 7,5 | 0,2 | 7,2 | 4,0 | 0,3 | 0,1 | 27,9 |
| - | - | - | - | 0,1 | 0,0 | 89,8 |
| 0,1 | - | 0,1 | - | 1,1 | 0,4 | 44,1 |
| - | - | - | - | 1,8 | 0,2 | 70,9 |
| 2,2 | - | 2,2 | 0,3 | 0,1 | 0,0 | 45,4 |
| 14,4 | 0,6 | 13,6 | 10,5 | 0,1 | 0,0 | 20,0 |
| 6,8 | - | 6,8 | - | 0,4 | 0,1 | 18,5 |
| 2,8 | - | 2,8 | 0,0 | 0,4 | 0,1 | 26,9 |
| 2,0 | - | 2,0 | - | 0,8 | 0,2 | 33,5 |
| 10,0 | - | 10,0 | 0,0 | 1,0 | 0,2 | 28,5 |
| 2,4 | - | 2,4 | 0,5 | 0,2 | 0,0 | 35,2 |
| 5,5 | - | 5,4 | 2,1 | 0,2 | 0,1 | 29,7 |
| 3,7 | - | 3,1 | - | 0,4 | 0,2 | 33,8 |
| 65,9 | - | 65,9 | - | 0,5 | 0,3 | 11,4 |
| - | - | - | - | 3,4 | 1,1 | 58,6 |
| - | - | - | - | 3,1 | 1,3 | 95,6 |
| 59,9 | - | 59,9 | - | 0,7 | 0,8 | 9,0 |
| 35,0 | - | 35,0 | - | 1,2 | 0,6 | 46,4 |
| 72,9 | - | 72,9 | - | 0,1 | 0,0 | 5,8 |
| - | - | - | - | 69,3 | 6,5 | 24,2 |
| - | - | - | - | 8,2 | 2,3 | 89,5 |
| 96,7 | - | 96,7 | - | 0,2 | 0,2 | 0,1 |
| - | - | - | - | 84,6 | 15,4 | - |

**134. СТРУКТУРА ПОСЕВНЫХ ПЛОЩАДЕЙ ПОД УРОЖАЙ 2016 ГОДА
В КРЕСТЬЯНСКИХ (ФЕРМЕРСКИХ) ХОЗЯЙСТВАХ**

(в процентах от общей посевной площади в крестьянских

| | Зерновые и зерно- бобовые культуры - всего | из них | | | | |
|--|--|-------------|-------------|------------|----------------------|-------------------------------|
| | | пшеница | ячмень | овес | кукуруза на зерно | зерно- бобовые культуры |
| Российская Федерация | 67,2 | 40,2 | 11,6 | 4,2 | 3,7 | 2,0 |
| Центральный федеральный округ | 65,9 | 31,8 | 17,6 | 3,7 | 5,0 | 2,8 |
| Белгородская область | 63,6 | 28,4 | 21,1 | 1,8 | 9,1 | 1,1 |
| Брянская область | 63,8 | 29,9 | 3,5 | 11,2 | 4,5 | 4,8 |
| Владимирская область | 17,8 | 7,4 | 2,1 | 5,9 | - | 1,0 |
| Воронежская область | 66,3 | 26,5 | 19,7 | 2,3 | 12,0 | 0,9 |
| Ивановская область | 34,0 | 13,9 | 5,1 | 12,5 | - | 0,7 |
| Калужская область | 31,9 | 11,2 | 2,9 | 14,4 | 0,2 | 1,1 |
| Костромская область | 18,5 | 5,7 | 1,4 | 11,0 | - | 0,4 |
| Курская область | 73,4 | 39,3 | 18,9 | 2,3 | 4,5 | 2,8 |
| Липецкая область | 69,2 | 34,3 | 24,9 | 0,9 | 2,7 | 2,8 |
| Московская область | 25,6 | 13,4 | 7,8 | 2,7 | 0,0 | 1,1 |
| Орловская область | 88,5 | 47,0 | 14,5 | 3,5 | 0,5 | 5,5 |
| Рязанская область | 77,3 | 36,1 | 26,2 | 3,7 | 2,2 | 7,2 |
| Смоленская область | 35,2 | 9,7 | 1,9 | 17,2 | - | 1,3 |
| Тамбовская область | 64,8 | 33,1 | 21,7 | 0,8 | 3,5 | 4,6 |
| Тверская область | 23,8 | 3,5 | 0,4 | 19,0 | 0,0 | 0,0 |
| Тульская область | 78,2 | 49,0 | 18,2 | 3,3 | 0,2 | 2,3 |
| Ярославская область | 11,6 | 6,0 | 0,6 | 4,2 | - | 0,4 |
| г. Москва | 3,4 | - | - | 1,0 | - | - |
| Северо-Западный федеральный округ | 26,2 | 10,4 | 8,6 | 5,4 | 0,0 | 0,7 |
| Республика Карелия | - | - | - | - | - | - |
| Республика Коми | - | - | - | - | - | - |
| Архангельская область | - | - | - | - | - | - |
| в том числе: | | | | | | |
| Ненецкий автономный округ | - | - | - | - | - | - |
| Архангельская область (без автономного округа) | - | - | - | - | - | - |
| Вологодская область | 33,7 | 6,3 | 16,5 | 9,6 | - | 1,3 |
| Калининградская область | 57,7 | 37,5 | 13,5 | 2,2 | 0,1 | 1,8 |
| Ленинградская область | 16,7 | 3,1 | 10,3 | 1,7 | - | 0,0 |
| Мурманская область | - | - | - | - | - | - |
| Новгородская область | 17,1 | 2,8 | 1,0 | 11,8 | - | - |
| Псковская область | 8,7 | 3,2 | 2,1 | 2,0 | - | 0,2 |
| г. Санкт-Петербург | - | - | - | - | - | - |
| Южный федеральный округ | 71,7 | 44,1 | 12,4 | 0,5 | 9,7 | 1,5 |
| Республика Адыгея | 62,8 | 37,5 | 5,3 | 0,9 | 15,9 | 0,0 |
| Республика Калмыкия | 77,9 | 55,8 | 17,1 | 0,1 | - | 0,2 |
| Республика Крым | 66,3 | 37,7 | 25,4 | 0,7 | 0,0 | 2,0 |
| Краснодарский край | 75,8 | 41,0 | 6,1 | 0,4 | 26,4 | 0,7 |
| Астраханская область | 14,3 | 2,3 | 6,4 | 0,1 | - | - |
| Волгоградская область | 66,9 | 39,7 | 15,2 | 0,8 | 1,5 | 2,8 |
| Ростовская область | 75,3 | 51,7 | 13,8 | 0,4 | 5,1 | 1,3 |
| г. Севастополь | - | - | - | - | - | - |
| Северо-Кавказский федеральный округ | 77,5 | 43,0 | 9,1 | 2,2 | 19,5 | 2,8 |
| Республика Дагестан | 42,4 | 25,6 | 8,3 | 1,6 | 1,2 | 0,0 |
| Республика Ингушетия | 72,4 | 21,8 | 11,5 | 13,2 | 25,8 | 0,0 |
| Кабардино-Балкарская Республика | 80,6 | 11,3 | 3,9 | 0,5 | 63,2 | 1,7 |
| Карачаево-Черкесская Республика | 67,7 | 10,9 | 8,3 | 1,1 | 47,1 | 0,0 |
| Республика Северная Осетия-Алания | 87,9 | 17,4 | 1,1 | 0,1 | 68,8 | 0,4 |
| Чеченская Республика | 62,3 | 26,4 | 14,1 | 16,0 | 4,5 | 0,2 |
| Ставропольский край | 82,3 | 60,6 | 10,4 | 0,7 | 5,6 | 4,3 |

**ПО ВИДАМ СЕЛЬСКОХОЗЯЙСТВЕННЫХ КУЛЬТУР
И У ИНДИВИДУАЛЬНЫХ ПРЕДПРИНИМАТЕЛЕЙ**

(фермерских) хозяйствах и у индивидуальных предпринимателей)

| Технические культуры - всего | из них | | | Картофель | Овощные и бахчевые культуры | Кормовые культуры |
|------------------------------|-----------------|----------------------------|------------------------------|------------|-----------------------------|-------------------|
| | сахарная свекла | масличные культуры – всего | из них подсолнечник на зерно | | | |
| 18,4 | 0,6 | 17,6 | 12,0 | 0,7 | 0,8 | 12,9 |
| 20,1 | 1,9 | 18,0 | 13,0 | 1,3 | 0,3 | 12,4 |
| 28,7 | 2,9 | 25,6 | 15,3 | 0,2 | 0,2 | 7,3 |
| 3,7 | 0,0 | 3,6 | 0,2 | 6,9 | 0,3 | 25,3 |
| 0,2 | - | 0,2 | - | 5,2 | 4,0 | 72,8 |
| 26,9 | 2,1 | 24,7 | 20,0 | 0,4 | 0,5 | 5,9 |
| 0,6 | - | 0,3 | - | 2,3 | 0,3 | 62,8 |
| 0,5 | - | 0,5 | - | 2,5 | 0,3 | 64,8 |
| 1,3 | - | 0,6 | - | 2,3 | 0,9 | 77,0 |
| 23,2 | 2,6 | 20,6 | 10,6 | 0,2 | 0,1 | 3,2 |
| 27,2 | 5,3 | 21,9 | 18,1 | 0,5 | 0,1 | 3,0 |
| 3,0 | - | 2,7 | - | 4,0 | 3,3 | 64,1 |
| 6,2 | 0,2 | 5,7 | 2,2 | 0,5 | 0,0 | 4,7 |
| 12,4 | 0,7 | 11,4 | 5,5 | 0,5 | 0,2 | 9,6 |
| 6,3 | - | 5,6 | - | 1,8 | 0,3 | 56,3 |
| 33,1 | 2,5 | 30,6 | 28,7 | 0,3 | 0,0 | 1,8 |
| 2,8 | - | 0,0 | - | 6,3 | 0,2 | 66,8 |
| 8,9 | 0,6 | 8,1 | 0,7 | 4,0 | 0,3 | 8,6 |
| 0,3 | - | 0,1 | - | 10,4 | 2,2 | 75,5 |
| 0,1 | 0,1 | - | - | 42,6 | 22,4 | 31,4 |
| 2,8 | - | 1,8 | - | 7,7 | 1,9 | 61,4 |
| - | - | - | - | 23,4 | 3,6 | 72,9 |
| - | - | - | - | 6,0 | 1,0 | 93,0 |
| 0,0 | - | - | - | 5,3 | 0,4 | 94,2 |
| - | - | - | - | 100 | - | - |
| 0,0 | - | - | - | 5,3 | 0,4 | 94,2 |
| 3,7 | - | 0,5 | - | 4,6 | 0,1 | 57,9 |
| 8,6 | - | 8,0 | - | 6,1 | 2,7 | 24,9 |
| 0,1 | - | 0,0 | - | 11,5 | 4,7 | 66,9 |
| - | - | - | - | 0,1 | 0,2 | 99,6 |
| 0,6 | - | 0,6 | - | 15,1 | 4,3 | 62,8 |
| - | - | - | - | 5,9 | 1,0 | 84,3 |
| - | - | - | - | 100 | - | - |
| 21,1 | 0,7 | 19,6 | 14,1 | 0,4 | 2,2 | 4,5 |
| 32,0 | - | 31,6 | 29,3 | 0,1 | 0,6 | 4,6 |
| 7,3 | - | 7,3 | 1,8 | 0,1 | 1,0 | 13,7 |
| 29,7 | - | 17,2 | 13,1 | 0,3 | 1,3 | 2,3 |
| 20,0 | 2,3 | 17,5 | 14,3 | 0,3 | 1,3 | 2,6 |
| 0,4 | 0,0 | 0,4 | - | 17,1 | 35,9 | 32,3 |
| 25,4 | - | 25,3 | 16,9 | 0,1 | 4,0 | 3,6 |
| 18,9 | 0,4 | 18,2 | 12,4 | 0,1 | 0,7 | 5,1 |
| - | - | - | - | 44,9 | 9,2 | 45,8 |
| 12,0 | 0,7 | 11,1 | 7,2 | 1,0 | 1,9 | 7,6 |
| 0,8 | - | 0,8 | 0,8 | 0,1 | 5,5 | 51,1 |
| 4,7 | - | 4,6 | 4,2 | 5,9 | 3,5 | 13,5 |
| 9,0 | - | 8,9 | 6,9 | 1,7 | 4,4 | 4,2 |
| 22,6 | 5,0 | 17,5 | 16,5 | 3,5 | 0,3 | 6,0 |
| 8,3 | - | 8,3 | 0,3 | 1,7 | 0,6 | 1,4 |
| 11,8 | 0,2 | 11,6 | 6,9 | 0,1 | 1,2 | 24,6 |
| 13,1 | 0,7 | 12,3 | 7,5 | 0,5 | 1,3 | 2,9 |

ПЛОЩАДИ СЕЛЬСКОХОЗЯЙСТВЕННЫХ КУЛЬТУР
И МНОГОЛЕТНИХ НАСАЖДЕНИЙ

| | Зерновые и зерно- бобовые культуры - всего | из них | | | | |
|---|--|-------------|-------------|------------|----------------------|-------------------------------|
| | | пшеница | ячмень | овес | кукуруза на зерно | зерно- бобовые культуры |
| Приволжский федеральный округ | 61,0 | 31,8 | 13,5 | 4,2 | 0,9 | 2,2 |
| Республика Башкортостан | 64,9 | 29,0 | 15,3 | 7,9 | 0,2 | 1,4 |
| Республика Марий Эл | 41,3 | 15,0 | 13,4 | 7,3 | - | 2,5 |
| Республика Мордовия | 64,7 | 31,4 | 21,2 | 4,4 | 1,3 | 0,8 |
| Республика Татарстан | 63,0 | 33,3 | 18,5 | 3,1 | 0,8 | 1,4 |
| Удмуртская Республика | 40,0 | 9,4 | 16,4 | 10,8 | 0,1 | 1,0 |
| Чувашская Республика | 63,9 | 35,2 | 20,8 | 3,0 | 0,4 | 1,0 |
| Пермский край | 25,4 | 13,2 | 4,8 | 6,2 | - | 0,2 |
| Кировская область | 34,0 | 14,0 | 6,7 | 6,3 | - | 2,0 |
| Нижегородская область | 56,6 | 30,9 | 13,9 | 8,7 | 0,3 | 1,3 |
| Оренбургская область | 69,4 | 40,8 | 13,4 | 2,5 | 0,7 | 1,6 |
| Пензенская область | 51,2 | 28,4 | 9,8 | 6,8 | 1,6 | 2,1 |
| Самарская область | 59,6 | 21,4 | 19,5 | 8,0 | 1,2 | 3,1 |
| Саратовская область | 58,5 | 31,1 | 10,3 | 1,6 | 1,5 | 3,8 |
| Ульяновская область | 55,3 | 37,4 | 8,9 | 5,0 | 0,1 | 0,7 |
| Уральский федеральный округ | 78,2 | 57,9 | 12,7 | 5,0 | 0,0 | 0,6 |
| Курганская область | 85,3 | 70,5 | 9,0 | 2,8 | 0,0 | 0,7 |
| Свердловская область | 38,8 | 17,3 | 13,4 | 6,8 | - | 0,4 |
| Тюменская область | 75,7 | 55,6 | 7,6 | 10,1 | - | 2,0 |
| в том числе: | | | | | | |
| Ханты-Мансийский автономный округ - Югра | 37,8 | - | - | 16,0 | - | 21,8 |
| Ямало-Ненецкий автономный округ | - | - | - | - | - | - |
| Тюменская область (без автономных округов) | 75,9 | 55,8 | 7,6 | 10,1 | - | 1,9 |
| Челябинская область | 83,5 | 59,4 | 16,7 | 4,8 | 0,1 | 0,2 |
| Сибирский федеральный округ | 74,9 | 52,2 | 6,8 | 7,5 | 0,0 | 2,0 |
| Республика Алтай | 2,5 | 0,3 | 0,1 | 2,0 | - | - |
| Республика Бурятия | 72,4 | 45,7 | 2,5 | 20,7 | - | 0,1 |
| Республика Тыва | 18,4 | 11,6 | 1,7 | 4,6 | - | - |
| Республика Хакасия | 40,0 | 16,4 | 6,0 | 13,8 | - | 0,5 |
| Алтайский край | 72,2 | 45,9 | 3,9 | 7,1 | 0,0 | 1,7 |
| Забайкальский край | 77,9 | 40,0 | 4,9 | 31,7 | - | 0,3 |
| Красноярский край | 80,5 | 60,5 | 8,1 | 10,9 | - | 0,2 |
| Иркутская область | 66,1 | 41,8 | 10,7 | 13,2 | - | 0,2 |
| Кемеровская область | 77,9 | 45,6 | 14,0 | 13,2 | - | 1,6 |
| Новосибирская область | 83,6 | 64,2 | 7,1 | 8,2 | - | 2,1 |
| Омская область | 83,8 | 67,7 | 9,4 | 2,9 | - | 3,5 |
| Томская область | 49,2 | 33,8 | 2,1 | 9,0 | - | 3,4 |
| Дальневосточный федеральный округ | 14,2 | 5,6 | 1,5 | 4,4 | 0,7 | 0,1 |
| Республика Саха (Якутия) | 21,8 | 3,8 | 3,9 | 13,0 | - | - |
| Камчатский край | 8,6 | - | 3,5 | 5,1 | - | - |
| Приморский край | 19,7 | 5,5 | 1,3 | 7,6 | 1,9 | 0,0 |
| Хабаровский край | 12,2 | 3,9 | 1,5 | 5,7 | 1,2 | - |
| Амурская область | 13,4 | 6,7 | 1,5 | 3,1 | 0,2 | - |
| Магаданская область | - | - | - | - | - | - |
| Сахалинская область | - | - | - | - | - | - |
| Еврейская автономная область | 8,9 | 0,7 | 1,7 | 4,8 | 1,1 | 0,5 |

| Технические культуры - всего | из них | | | Картофель | Овощные и бахчевые культуры | Кормовые культуры |
|------------------------------|-----------------|----------------------------|------------------------------|------------|-----------------------------|-------------------|
| | сахарная свекла | масличные культуры – всего | из них подсолнечник на зерно | | | |
| 22,0 | 0,6 | 21,4 | 18,8 | 0,5 | 0,6 | 16,0 |
| 9,1 | 1,3 | 7,8 | 6,9 | 0,2 | 0,1 | 25,7 |
| 3,3 | - | 3,3 | - | 5,5 | 3,5 | 46,4 |
| 5,4 | 1,1 | 4,3 | 0,4 | 1,0 | 0,1 | 28,7 |
| 8,4 | 1,8 | 6,6 | 4,2 | 0,4 | 0,2 | 28,1 |
| 1,1 | - | 0,8 | - | 5,0 | 0,4 | 53,5 |
| 3,7 | 0,1 | 3,4 | 0,7 | 3,3 | 0,8 | 28,3 |
| 0,4 | - | 0,4 | - | 1,8 | 0,5 | 71,9 |
| 0,9 | - | 0,9 | - | 1,0 | 0,1 | 64,0 |
| 5,2 | 1,4 | 3,3 | 0,7 | 3,2 | 0,1 | 34,9 |
| 20,7 | - | 20,7 | 19,8 | 0,0 | 0,8 | 9,0 |
| 29,4 | 2,2 | 27,1 | 21,2 | 0,7 | 0,8 | 17,9 |
| 29,2 | - | 29,1 | 27,4 | 0,2 | 0,3 | 10,6 |
| 35,6 | 0,1 | 35,4 | 30,6 | 0,0 | 0,8 | 5,1 |
| 28,4 | 2,3 | 26,2 | 24,5 | 0,4 | 0,3 | 15,6 |
| 4,8 | - | 4,7 | 3,0 | 1,0 | 0,2 | 15,9 |
| 6,7 | - | 6,4 | 4,1 | 0,5 | 0,1 | 7,4 |
| 2,3 | - | 2,3 | 0,1 | 4,6 | 0,5 | 53,8 |
| 2,6 | - | 2,6 | - | 1,1 | 0,1 | 20,4 |
| 0,6 | - | 0,6 | - | 23,7 | 0,8 | 37,0 |
| - | - | - | - | 87,5 | 12,5 | - |
| 2,6 | - | 2,6 | - | 1,0 | 0,1 | 20,4 |
| 4,6 | - | 4,6 | 3,9 | 0,4 | 0,1 | 11,3 |
| 9,1 | 0,0 | 8,9 | 6,4 | 0,4 | 0,1 | 15,5 |
| 0,0 | - | - | - | 0,1 | 0,0 | 97,4 |
| - | - | - | - | 2,2 | 0,5 | 24,9 |
| - | - | - | - | 2,9 | 0,3 | 78,4 |
| 0,3 | - | 0,3 | - | 0,7 | 0,5 | 58,5 |
| 16,5 | 0,1 | 16,3 | 14,4 | 0,2 | 0,1 | 11,1 |
| 1,8 | - | 1,8 | - | 1,1 | 0,3 | 18,9 |
| 1,7 | - | 1,5 | 0,1 | 1,4 | 0,4 | 16,0 |
| 2,0 | - | 2,0 | - | 0,7 | 0,2 | 31,1 |
| 4,4 | - | 4,4 | 0,2 | 1,0 | 0,1 | 16,7 |
| 2,9 | - | 2,9 | 0,3 | 0,2 | 0,0 | 13,1 |
| 5,2 | - | 4,6 | 1,3 | 0,3 | 0,1 | 10,6 |
| 4,2 | - | 4,2 | - | 0,9 | 0,1 | 45,6 |
| 74,7 | - | 74,7 | 0,1 | 1,6 | 0,8 | 8,8 |
| - | - | - | - | 19,2 | 5,7 | 53,3 |
| - | - | - | - | 20,6 | 5,8 | 65,1 |
| 62,8 | - | 62,8 | 0,5 | 2,0 | 1,7 | 13,8 |
| 72,0 | - | 72,0 | - | 4,6 | 4,8 | 6,3 |
| 81,4 | - | 81,4 | - | 0,6 | 0,2 | 4,4 |
| - | - | - | - | 6,6 | 1,0 | 92,4 |
| 0,0 | - | 0,0 | 0,0 | 12,7 | 6,2 | 81,1 |
| 86,8 | - | 86,8 | - | 0,8 | 0,6 | 2,9 |

**135. СТРУКТУРА ПОСЕВНЫХ ПЛОЩАДЕЙ ПОД УРОЖАЙ 2016 ГОДА
ПО ВИДАМ СЕЛЬСКОХОЗЯЙСТВЕННЫХ КУЛЬТУР В ХОЗЯЙСТВАХ НАСЕЛЕНИЯ**

(в процентах от общей посевной площади в хозяйствах населения)

| | Зерновые и зернобо- бовые культуры | Технические культуры | Картофель | Овощные и бахчевые культуры | Кормовые культуры |
|--|---|---------------------------------|------------------|--|------------------------------|
| Российская Федерация | 18,5 | 1,8 | 41,9 | 16,7 | 21,1 |
| Центральный федеральный округ | 10,4 | 1,8 | 54,9 | 15,9 | 17,0 |
| Белгородская область | 10,6 | 3,2 | 46,0 | 21,3 | 18,8 |
| Брянская область | 22,4 | 0,3 | 53,2 | 12,6 | 11,5 |
| Владимирская область | 0,5 | 0,0 | 71,2 | 27,1 | 1,2 |
| Воронежская область | 9,0 | 3,9 | 56,7 | 15,6 | 14,8 |
| Ивановская область | 4,3 | 0,4 | 72,3 | 19,9 | 3,1 |
| Калужская область | 11,5 | 0,6 | 59,4 | 14,1 | 14,3 |
| Костромская область | 2,5 | 0,2 | 79,4 | 17,2 | 0,7 |
| Курская область | 11,9 | 0,4 | 48,5 | 8,5 | 30,7 |
| Липецкая область | 14,0 | 2,5 | 47,2 | 12,0 | 24,3 |
| Московская область | 0,0 | 0,0 | 63,0 | 35,8 | 1,1 |
| Орловская область | 27,2 | 0,3 | 45,9 | 8,0 | 18,6 |
| Рязанская область | 0,6 | - | 74,5 | 20,8 | 4,1 |
| Смоленская область | 17,8 | 3,3 | 56,7 | 11,6 | 10,6 |
| Тамбовская область | 4,2 | 1,4 | 49,6 | 11,5 | 33,2 |
| Тверская область | 4,6 | 0,4 | 74,1 | 17,5 | 3,5 |
| Тульская область | 7,4 | 0,0 | 70,7 | 17,7 | 4,3 |
| Ярославская область | 2,9 | 0,3 | 74,5 | 21,1 | 1,2 |
| г. Москва | 0,0 | 0,1 | 56,1 | 43,5 | 0,3 |
| Северо-Западный федеральный округ | 5,3 | 0,1 | 72,6 | 17,6 | 4,3 |
| Республика Карелия | - | - | 82,1 | 15,9 | 2,0 |
| Республика Коми | - | - | 87,3 | 12,7 | - |
| Архангельская область | - | - | 81,7 | 16,1 | 2,1 |
| в том числе: | | | | | |
| Ненецкий автономный округ | - | - | 96,0 | 4,0 | - |
| Архангельская область (без автономного округа) | - | - | 81,6 | 16,3 | 2,1 |
| Вологодская область | 2,9 | 0,0 | 81,3 | 14,1 | 1,8 |
| Калининградская область | 20,5 | 0,5 | 54,2 | 18,7 | 6,2 |
| Ленинградская область | 0,3 | 0,2 | 69,8 | 27,8 | 2,0 |
| Мурманская область | 0,0 | 0,1 | 90,7 | 9,2 | 0,0 |
| Новгородская область | 1,1 | 0,0 | 81,0 | 14,5 | 3,4 |
| Псковская область | 12,6 | 0,1 | 61,0 | 13,0 | 13,3 |
| г. Санкт-Петербург | 0,1 | 0,0 | 44,9 | 55,0 | 0,0 |
| Южный федеральный округ | 36,1 | 3,0 | 19,7 | 29,6 | 11,6 |
| Республика Адыгея | 15,0 | 2,4 | 23,9 | 46,9 | 11,8 |
| Республика Калмыкия | 89,2 | 5,9 | 2,0 | 2,2 | 0,8 |
| Республика Крым | 73,3 | 2,8 | 7,3 | 7,9 | 8,7 |
| Краснодарский край | 23,6 | 1,8 | 31,5 | 31,9 | 11,2 |
| Астраханская область | 0,0 | 0,0 | 20,7 | 76,1 | 3,2 |
| Волгоградская область | 9,5 | 3,0 | 28,6 | 55,8 | 3,1 |
| Ростовская область | 35,3 | 4,2 | 14,0 | 24,1 | 22,4 |
| г. Севастополь | 1,4 | 0,0 | 31,2 | 66,4 | 0,9 |
| Северо-Кавказский федеральный округ | 22,7 | 2,5 | 18,6 | 24,7 | 31,6 |
| Республика Дагестан | 22,4 | 3,1 | 9,5 | 24,0 | 41,0 |
| Республика Ингушетия | 9,2 | 0,4 | 75,6 | 14,2 | 0,6 |
| Кабардино-Балкарская Республика | 8,3 | 0,1 | 50,8 | 36,0 | 4,8 |
| Карачаево-Черкесская Республика | 48,4 | 2,2 | 37,4 | 7,4 | 4,7 |
| Республика Северная Осетия-Алания | 24,3 | 0,1 | 37,2 | 28,5 | 10,0 |
| Чеченская Республика | 18,0 | 0,2 | 33,6 | 42,6 | 5,6 |
| Ставропольский край | 16,0 | 0,5 | 42,5 | 30,9 | 10,0 |

| | Зерновые и зернобо- бовые культуры | Технические культуры | Картофель | Овощные и бахчевые культуры | Кормовые культуры |
|---|---|---------------------------------|------------------|--|------------------------------|
| Приволжский федеральный округ | 9,1 | 2,3 | 39,2 | 15,5 | 34,0 |
| Республика Башкортостан | 0,0 | 0,0 | 52,8 | 9,4 | 37,8 |
| Республика Марий Эл | 1,6 | 0,0 | 32,5 | 7,3 | 58,7 |
| Республика Мордовия | 8,9 | 0,4 | 51,5 | 10,0 | 29,1 |
| Республика Татарстан | 3,7 | 0,2 | 43,4 | 6,5 | 46,2 |
| Удмуртская Республика | 3,2 | 0,2 | 41,6 | 6,7 | 48,3 |
| Чувашская Республика | 5,0 | 0,1 | 19,3 | 4,8 | 70,8 |
| Пермский край | 5,5 | 0,0 | 68,8 | 15,7 | 10,1 |
| Кировская область | 7,2 | 1,3 | 56,3 | 13,7 | 21,5 |
| Нижегородская область | 5,7 | 0,2 | 56,3 | 13,1 | 24,6 |
| Оренбургская область | 35,5 | 7,8 | 7,1 | 43,8 | 5,8 |
| Пензенская область | 10,2 | 2,2 | 52,3 | 10,0 | 25,3 |
| Самарская область | 5,2 | 1,2 | 46,7 | 27,8 | 19,2 |
| Саратовская область | 11,9 | 18,4 | 25,4 | 26,1 | 18,3 |
| Ульяновская область | - | 0,1 | 67,1 | 17,7 | 15,1 |
| Уральский федеральный округ | 45,1 | 0,1 | 32,3 | 6,0 | 16,5 |
| Курганская область | 59,1 | 0,7 | 19,3 | 4,4 | 16,4 |
| Свердловская область | 1,4 | 0,1 | 76,7 | 11,1 | 10,7 |
| Тюменская область | 10,2 | 0,0 | 73,5 | 14,1 | 2,2 |
| в том числе: | | | | | |
| Ханты-Мансийский автономный округ - Югра | 0,1 | 0,1 | 80,1 | 19,6 | 0,1 |
| Ямало-Ненецкий автономный округ | - | - | 78,9 | 21,1 | - |
| Тюменская область (без автономных округов) | 13,6 | 0,0 | 71,3 | 12,2 | 2,9 |
| Челябинская область | 59,5 | 0,0 | 16,3 | 3,7 | 20,5 |
| Сибирский федеральный округ | 20,0 | 0,3 | 60,4 | 9,6 | 9,8 |
| Республика Алтай | 1,7 | 0,0 | 20,7 | 3,0 | 74,6 |
| Республика Бурятия | 6,9 | 0,0 | 75,2 | 8,5 | 9,4 |
| Республика Тыва | 17,9 | 0,0 | 57,6 | 6,4 | 18,2 |
| Республика Хакасия | 4,2 | 1,0 | 80,8 | 13,7 | 0,3 |
| Алтайский край | 0,0 | 0,1 | 78,9 | 16,6 | 4,4 |
| Забайкальский край | 3,4 | 0,0 | 88,9 | 6,7 | 1,1 |
| Красноярский край | 10,1 | 0,8 | 75,2 | 11,3 | 2,6 |
| Иркутская область | 6,7 | - | 74,9 | 10,7 | 7,8 |
| Кемеровская область | 16,6 | 0,1 | 65,2 | 12,4 | 5,7 |
| Новосибирская область | 20,0 | 0,3 | 65,8 | 12,4 | 1,4 |
| Омская область | 51,5 | 0,3 | 27,5 | 4,1 | 16,5 |
| Томская область | 4,3 | 0,0 | 82,2 | 13,3 | 0,1 |
| Дальневосточный федеральный округ | 1,6 | 2,9 | 74,1 | 19,6 | 1,8 |
| Республика Саха (Якутия) | 0,0 | 0,0 | 86,0 | 14,0 | 0,0 |
| Камчатский край | 0,4 | 0,0 | 79,1 | 20,2 | 0,3 |
| Приморский край | 3,9 | 4,5 | 68,2 | 21,1 | 2,3 |
| Хабаровский край | 0,1 | 0,1 | 74,2 | 25,2 | 0,4 |
| Амурская область | 0,5 | 2,3 | 78,1 | 15,9 | 3,2 |
| Магаданская область | - | - | 73,2 | 24,2 | 2,5 |
| Сахалинская область | - | - | 77,0 | 23,0 | 0,0 |
| Еврейская автономная область | 0,3 | 9,8 | 72,5 | 16,3 | 1,1 |
| Чукотский автономный округ | - | - | 59,0 | 41,0 | - |

136. ГРУППИРОВКА СЕЛЬСКОХОЗЯЙСТВЕННЫХ ОРГАНИЗАЦИЙ ПО

| | Сельскохозяйственные организации, | | | | | |
|--|-----------------------------------|---------|----------|-----------|-----------|------------|
| | до 10 | 10,1-50 | 50,1-100 | 100,1-200 | 200,1-500 | 500,1-1000 |
| Российская Федерация | | | | | | |
| Число организаций, единиц | 1074 | 1300 | 1203 | 1489 | 2813 | 2944 |
| в процентах от общего числа организаций | 3,9 | 4,7 | 4,4 | 5,4 | 10,2 | 10,7 |
| в процентах от числа организаций, имевших посевную площадь | 5,0 | 6,0 | 5,6 | 6,9 | 13,0 | 13,7 |
| Посевная площадь сельскохозяйственных культур, тыс. га | 3,5 | 41,0 | 92,9 | 225,7 | 967,2 | 2160,6 |
| в процентах от общей посевной площади | 0,0 | 0,1 | 0,2 | 0,4 | 1,8 | 4,0 |
| в среднем на одну организацию, га | 3,3 | 31,5 | 77,2 | 151,6 | 343,8 | 733,9 |
| Центральный федеральный округ | | | | | | |
| Число организаций, единиц | 153 | 231 | 234 | 310 | 639 | 770 |
| в процентах от общего числа организаций | 2,6 | 4,0 | 4,0 | 5,3 | 10,9 | 13,2 |
| в процентах от числа организаций, имевших посевную площадь | 3,2 | 4,8 | 4,9 | 6,4 | 13,2 | 16,0 |
| Посевная площадь сельскохозяйственных культур, тыс. га | 0,5 | 7,5 | 18,0 | 47,1 | 223,2 | 569,8 |
| в процентах от общей посевной площади | 0,0 | 0,1 | 0,2 | 0,4 | 1,9 | 4,8 |
| в среднем на одну организацию, га | 3,5 | 32,7 | 76,9 | 151,9 | 349,2 | 740,1 |
| Белгородская область | | | | | | |
| Число организаций, единиц | 5 | 12 | 12 | 14 | 29 | 21 |
| в процентах от общего числа организаций | 1,9 | 4,5 | 4,5 | 5,2 | 10,8 | 7,8 |
| в процентах от числа организаций, имевших посевную площадь | 2,6 | 6,3 | 6,3 | 7,4 | 15,3 | 11,1 |
| Посевная площадь сельскохозяйственных культур, тыс. га | 0,0 | 0,4 | 0,8 | 2,0 | 10,5 | 14,4 |
| в процентах от общей посевной площади | 0,0 | 0,0 | 0,1 | 0,2 | 0,9 | 1,3 |
| в среднем на одну организацию, га | 4,3 | 34,3 | 69,3 | 142,0 | 361,2 | 686,8 |
| Брянская область | | | | | | |
| Число организаций, единиц | 7 | 12 | 3 | 17 | 32 | 55 |
| в процентах от общего числа организаций | 2,1 | 3,7 | 0,9 | 5,2 | 9,8 | 16,8 |
| в процентах от числа организаций, имевших посевную площадь | 2,5 | 4,2 | 1,1 | 6,0 | 11,2 | 19,3 |
| Посевная площадь сельскохозяйственных культур, тыс. га | 0,0 | 0,4 | 0,2 | 2,4 | 12,0 | 42,6 |
| в процентах от общей посевной площади | 0,0 | 0,1 | 0,0 | 0,4 | 1,8 | 6,5 |
| в среднем на одну организацию, га | 5,3 | 31,4 | 68,8 | 142,5 | 374,6 | 773,6 |
| Владимирская область | | | | | | |
| Число организаций, единиц | 18 | 12 | 14 | 11 | 31 | 25 |
| в процентах от общего числа организаций | 6,7 | 4,5 | 5,2 | 4,1 | 11,6 | 9,4 |
| в процентах от числа организаций, имевших посевную площадь | 8,9 | 5,9 | 6,9 | 5,4 | 15,3 | 12,4 |
| Посевная площадь сельскохозяйственных культур, тыс. га | 0,1 | 0,3 | 1,0 | 1,8 | 10,5 | 17,5 |
| в процентах от общей посевной площади | 0,0 | 0,1 | 0,4 | 0,6 | 3,7 | 6,2 |
| в среднем на одну организацию, га | 3,3 | 28,9 | 73,3 | 165,9 | 339,5 | 698,8 |
| Воронежская область | | | | | | |
| Число организаций, единиц | 13 | 23 | 21 | 18 | 66 | 73 |
| в процентах от общего числа организаций | 1,9 | 3,4 | 3,1 | 2,7 | 9,8 | 10,9 |
| в процентах от числа организаций, имевших посевную площадь | 2,3 | 4,0 | 3,6 | 3,1 | 11,4 | 12,7 |
| Посевная площадь сельскохозяйственных культур, тыс. га | 0,0 | 0,7 | 1,6 | 2,9 | 22,3 | 53,2 |
| в процентах от общей посевной площади | 0,0 | 0,0 | 0,1 | 0,2 | 1,3 | 3,0 |
| в среднем на одну организацию, га | 3,6 | 32,0 | 78,2 | 158,9 | 337,7 | 728,6 |

РАЗМЕРАМ ОБЩЕЙ ПОСЕВНОЙ ПЛОЩАДИ ПОД УРОЖАЙ 2016 ГОДА

| имевшие посевную площадь, гектаров | | | | | | | | Органи- зации, не имевшие посевной площади | Итого |
|------------------------------------|-----------------|-----------------|-----------------|-----------------|------------------|----------------|---------|--|---------|
| 1000,1- 1500 | 1500,1- 2000 | 2000,1- 3000 | 3000,1- 4000 | 4000,1- 6000 | 6000,1- 10000 | свыше 10000 | всего | | |
| 1994 | 1476 | 2038 | 1360 | 1565 | 1256 | 1051 | 21563 | 5945 | 27508 |
| 7,2 | 5,4 | 7,4 | 4,9 | 5,7 | 4,6 | 3,8 | 78,4 | 21,6 | 100 |
| 9,2 | 6,8 | 9,5 | 6,3 | 7,3 | 5,8 | 4,9 | 100 | x | x |
| 2481,2 | 2568,2 | 5008,5 | 4729,0 | 7629,6 | 9598,6 | 19112,9 | 54618,8 | x | 54618,8 |
| 4,5 | 4,7 | 9,2 | 8,7 | 14,0 | 17,6 | 35,0 | 100 | x | 100 |
| 1244,3 | 1740,0 | 2457,6 | 3477,2 | 4875,2 | 7642,2 | 18185,5 | 2533,0 | x | 1985,6 |
| 562 | 388 | 489 | 301 | 347 | 199 | 200 | 4823 | 1020 | 5843 |
| 9,6 | 6,6 | 8,4 | 5,2 | 5,9 | 3,4 | 3,4 | 82,5 | 17,5 | 100 |
| 11,7 | 8,0 | 10,1 | 6,2 | 7,2 | 4,1 | 4,1 | 100 | x | x |
| 694,8 | 677,4 | 1192,6 | 1041,0 | 1683,1 | 1527,2 | 4152,0 | 11834,2 | x | 11834,2 |
| 5,9 | 5,7 | 10,1 | 8,8 | 14,2 | 12,9 | 35,1 | 100 | x | 100 |
| 1236,3 | 1745,8 | 2438,8 | 3458,3 | 4850,4 | 7674,4 | 20760,0 | 2453,7 | x | 2025,4 |
| 8 | 9 | 13 | 13 | 17 | 9 | 28 | 190 | 78 | 268 |
| 3,0 | 3,4 | 4,9 | 4,9 | 6,3 | 3,4 | 10,4 | 70,9 | 29,1 | 100 |
| 4,2 | 4,7 | 6,8 | 6,8 | 8,9 | 4,7 | 14,7 | 100 | x | x |
| 10,3 | 15,3 | 32,3 | 44,7 | 85,8 | 69,0 | 855,0 | 1140,6 | x | 1140,6 |
| 0,9 | 1,3 | 2,8 | 3,9 | 7,5 | 6,1 | 75,0 | 100 | x | 100 |
| 1283,6 | 1700,2 | 2485,2 | 3435,2 | 5047,9 | 7671,4 | 30536,9 | 6003,0 | x | 4255,9 |
| 47 | 26 | 36 | 12 | 16 | 9 | 13 | 285 | 42 | 327 |
| 14,4 | 8,0 | 11,0 | 3,7 | 4,9 | 2,8 | 4,0 | 87,2 | 12,8 | 100 |
| 16,5 | 9,1 | 12,6 | 4,2 | 5,6 | 3,2 | 4,6 | 100 | x | x |
| 57,8 | 44,5 | 85,6 | 42,1 | 76,3 | 69,6 | 221,5 | 655,1 | x | 655,1 |
| 8,8 | 6,8 | 13,1 | 6,4 | 11,7 | 10,6 | 33,8 | 100 | x | 100 |
| 1229,4 | 1712,8 | 2378,9 | 3511,1 | 4770,1 | 7738,1 | 17036,9 | 2298,6 | x | 2003,4 |
| 25 | 16 | 21 | 11 | 11 | 7 | - | 202 | 65 | 267 |
| 9,4 | 6,0 | 7,9 | 4,1 | 4,1 | 2,6 | - | 75,7 | 24,3 | 100 |
| 12,4 | 7,9 | 10,4 | 5,4 | 5,4 | 3,5 | - | 100 | x | x |
| 30,0 | 28,8 | 51,1 | 38,4 | 50,8 | 52,6 | - | 283,0 | x | 283,0 |
| 10,6 | 10,2 | 18,1 | 13,6 | 18,0 | 18,6 | - | 100 | x | 100 |
| 1201,3 | 1798,1 | 2434,1 | 3493,3 | 4618,4 | 7507,7 | - | 1400,8 | x | 1059,7 |
| 57 | 46 | 64 | 54 | 69 | 40 | 33 | 577 | 95 | 672 |
| 8,5 | 6,8 | 9,5 | 8,0 | 10,3 | 6,0 | 4,9 | 85,9 | 14,1 | 100 |
| 9,9 | 8,0 | 11,1 | 9,4 | 12,0 | 6,9 | 5,7 | 100 | x | x |
| 71,3 | 80,1 | 156,5 | 186,2 | 332,3 | 309,5 | 565,2 | 1781,9 | x | 1781,9 |
| 4,0 | 4,5 | 8,8 | 10,4 | 18,6 | 17,4 | 31,7 | 100 | x | 100 |
| 1250,5 | 1742,1 | 2445,9 | 3447,5 | 4815,4 | 7737,9 | 17128,6 | 3088,2 | x | 2651,6 |

| | Сельскохозяйственные организации, | | | | | |
|--|-----------------------------------|---------|----------|-----------|-----------|------------|
| | до 10 | 10,1-50 | 50,1-100 | 100,1-200 | 200,1-500 | 500,1-1000 |
| Ивановская область | | | | | | |
| Число организаций, единиц | 11 | 12 | 6 | 10 | 20 | 25 |
| в процентах от общего числа организаций | 6,5 | 7,1 | 3,6 | 5,9 | 11,8 | 14,8 |
| в процентах от числа организаций, имевших посевную площадь | 7,1 | 7,7 | 3,8 | 6,4 | 12,8 | 16,0 |
| Посевная площадь сельскохозяйственных культур, тыс. га | 0,0 | 0,4 | 0,4 | 1,4 | 6,7 | 19,8 |
| в процентах от общей посевной площади | 0,0 | 0,2 | 0,2 | 0,7 | 3,6 | 10,8 |
| в среднем на одну организацию, га | 2,3 | 36,3 | 73,9 | 136,4 | 336,1 | 793,6 |
| Калужская область | | | | | | |
| Число организаций, единиц | 10 | 11 | 20 | 21 | 44 | 34 |
| в процентах от общего числа организаций | 3,5 | 3,9 | 7,1 | 7,4 | 15,5 | 12,0 |
| в процентах от числа организаций, имевших посевную площадь | 4,3 | 4,7 | 8,5 | 9,0 | 18,8 | 14,5 |
| Посевная площадь сельскохозяйственных культур, тыс. га | 0,0 | 0,4 | 1,5 | 3,2 | 14,9 | 25,7 |
| в процентах от общей посевной площади | 0,0 | 0,2 | 0,6 | 1,2 | 5,5 | 9,5 |
| в среднем на одну организацию, га | 3,9 | 37,6 | 75,3 | 150,8 | 338,0 | 756,7 |
| Костромская область | | | | | | |
| Число организаций, единиц | 7 | 11 | 11 | 11 | 34 | 41 |
| в процентах от общего числа организаций | 3,4 | 5,3 | 5,3 | 5,3 | 16,4 | 19,8 |
| в процентах от числа организаций, имевших посевную площадь | 4,1 | 6,5 | 6,5 | 6,5 | 20,0 | 24,1 |
| Посевная площадь сельскохозяйственных культур, тыс. га | 0,0 | 0,3 | 0,8 | 1,8 | 12,0 | 29,7 |
| в процентах от общей посевной площади | 0,0 | 0,2 | 0,5 | 1,2 | 7,7 | 19,2 |
| в среднем на одну организацию, га | 6,3 | 26,3 | 75,4 | 162,8 | 352,0 | 725,0 |
| Курская область | | | | | | |
| Число организаций, единиц | 6 | 7 | 12 | 14 | 37 | 30 |
| в процентах от общего числа организаций | 2,0 | 2,3 | 4,0 | 4,7 | 12,3 | 10,0 |
| в процентах от числа организаций, имевших посевную площадь | 2,3 | 2,7 | 4,6 | 5,4 | 14,2 | 11,5 |
| Посевная площадь сельскохозяйственных культур, тыс. га | 0,0 | 0,2 | 1,0 | 2,1 | 13,3 | 21,5 |
| в процентах от общей посевной площади | 0,0 | 0,0 | 0,1 | 0,2 | 1,1 | 1,7 |
| в среднем на одну организацию, га | 4,5 | 35,2 | 83,4 | 147,2 | 359,8 | 717,5 |
| Липецкая область | | | | | | |
| Число организаций, единиц | 9 | 12 | 10 | 21 | 25 | 33 |
| в процентах от общего числа организаций | 2,3 | 3,1 | 2,5 | 5,3 | 6,4 | 8,4 |
| в процентах от числа организаций, имевших посевную площадь | 3,3 | 4,4 | 3,7 | 7,7 | 9,2 | 12,1 |
| Посевная площадь сельскохозяйственных культур, тыс. га | 0,0 | 0,3 | 0,8 | 3,3 | 8,4 | 25,1 |
| в процентах от общей посевной площади | 0,0 | 0,0 | 0,1 | 0,3 | 0,8 | 2,4 |
| в среднем на одну организацию, га | 3,1 | 25,0 | 82,6 | 155,4 | 335,8 | 759,6 |
| Московская область | | | | | | |
| Число организаций, единиц | 20 | 34 | 21 | 27 | 52 | 53 |
| в процентах от общего числа организаций | 3,8 | 6,4 | 4,0 | 5,1 | 9,8 | 10,0 |
| в процентах от числа организаций, имевших посевную площадь | 5,6 | 9,6 | 5,9 | 7,6 | 14,7 | 15,0 |
| Посевная площадь сельскохозяйственных культур, тыс. га | 0,0 | 1,1 | 1,6 | 4,0 | 18,2 | 40,6 |
| в процентах от общей посевной площади | 0,0 | 0,2 | 0,3 | 0,8 | 3,5 | 7,9 |
| в среднем на одну организацию, га | 2,1 | 31,4 | 74,8 | 147,8 | 349,7 | 765,1 |

| имевшие посевную площадь, гектаров | | | | | | | | Органи- зации, не имевшие посевной площади | Итого |
|------------------------------------|-----------------|-----------------|-----------------|-----------------|------------------|----------------|--------|--|--------|
| 1000,1- 1500 | 1500,1- 2000 | 2000,1- 3000 | 3000,1- 4000 | 4000,1- 6000 | 6000,1- 10000 | свыше 10000 | всего | | |
| 25 | 19 | 18 | 4 | 4 | 2 | - | 156 | 13 | 169 |
| 14,8 | 11,2 | 10,7 | 2,4 | 2,4 | 1,2 | - | 92,3 | 7,7 | 100 |
| 16,0 | 12,2 | 11,5 | 2,6 | 2,6 | 1,3 | - | 100 | x | x |
| 31,6 | 33,3 | 42,5 | 14,3 | 21,1 | 12,8 | - | 184,5 | x | 184,5 |
| 17,1 | 18,1 | 23,0 | 7,8 | 11,5 | 6,9 | - | 100 | x | 100 |
| 1265,4 | 1752,8 | 2360,9 | 3576,5 | 5287,0 | 6388,0 | - | 1182,7 | x | 1091,7 |
| 33 | 21 | 24 | 6 | 6 | 3 | 1 | 234 | 49 | 283 |
| 11,7 | 7,4 | 8,5 | 2,1 | 2,1 | 1,1 | 0,4 | 82,7 | 17,3 | 100 |
| 14,1 | 9,0 | 10,3 | 2,6 | 2,6 | 1,3 | 0,4 | 100 | x | x |
| 41,7 | 36,5 | 58,1 | 20,7 | 30,0 | 26,9 | 12,1 | 271,7 | x | 271,7 |
| 15,4 | 13,4 | 21,4 | 7,6 | 11,0 | 9,9 | 4,5 | 100 | x | 100 |
| 1264,0 | 1737,3 | 2418,8 | 3447,0 | 5000,7 | 8977,7 | 12092,0 | 1161,0 | x | 960,0 |
| 27 | 7 | 12 | 7 | 1 | 1 | - | 170 | 37 | 207 |
| 13,0 | 3,4 | 5,8 | 3,4 | 0,5 | 0,5 | - | 82,1 | 17,9 | 100 |
| 15,9 | 4,1 | 7,1 | 4,1 | 0,6 | 0,6 | - | 100 | x | x |
| 32,4 | 11,7 | 28,6 | 23,4 | 4,7 | 9,3 | - | 154,7 | x | 154,7 |
| 20,9 | 7,6 | 18,5 | 15,1 | 3,0 | 6,0 | - | 100 | x | 100 |
| 1199,4 | 1668,9 | 2379,2 | 3343,9 | 4715,0 | 9278,0 | - | 909,8 | x | 747,2 |
| 21 | 27 | 20 | 25 | 22 | 18 | 22 | 261 | 39 | 300 |
| 7,0 | 9,0 | 6,7 | 8,3 | 7,3 | 6,0 | 7,3 | 87,0 | 13,0 | 100 |
| 8,0 | 10,3 | 7,7 | 9,6 | 8,4 | 6,9 | 8,4 | 100 | x | x |
| 26,1 | 47,5 | 49,6 | 87,3 | 104,8 | 137,7 | 757,6 | 1248,8 | x | 1248,8 |
| 2,1 | 3,8 | 4,0 | 7,0 | 8,4 | 11,0 | 60,7 | 100 | x | 100 |
| 1244,1 | 1759,6 | 2481,1 | 3490,4 | 4765,1 | 7652,3 | 34435,7 | 4784,9 | x | 4162,8 |
| 22 | 15 | 22 | 22 | 31 | 24 | 26 | 272 | 121 | 393 |
| 5,6 | 3,8 | 5,6 | 5,6 | 7,9 | 6,1 | 6,6 | 69,2 | 30,8 | 100 |
| 8,1 | 5,5 | 8,1 | 8,1 | 11,4 | 8,8 | 9,6 | 100 | x | x |
| 27,5 | 26,0 | 55,9 | 76,4 | 151,8 | 185,5 | 482,9 | 1044,1 | x | 1044,1 |
| 2,6 | 2,5 | 5,4 | 7,3 | 14,5 | 17,8 | 46,3 | 100 | x | 100 |
| 1251,6 | 1735,2 | 2542,2 | 3472,6 | 4896,9 | 7730,8 | 18574,9 | 3838,4 | x | 2656,6 |
| 29 | 27 | 48 | 14 | 17 | 8 | 4 | 354 | 175 | 529 |
| 5,5 | 5,1 | 9,1 | 2,6 | 3,2 | 1,5 | 0,8 | 66,9 | 33,1 | 100 |
| 8,2 | 7,6 | 13,6 | 4,0 | 4,8 | 2,3 | 1,1 | 100 | x | x |
| 34,2 | 48,1 | 116,7 | 48,6 | 79,0 | 63,9 | 59,6 | 515,4 | x | 515,4 |
| 6,6 | 9,3 | 22,6 | 9,4 | 15,3 | 12,4 | 11,6 | 100 | x | 100 |
| 1180,8 | 1780,5 | 2431,2 | 3471,1 | 4645,5 | 7985,0 | 14893,2 | 1456,1 | x | 974,4 |

| | Сельскохозяйственные организации, | | | | | |
|--|-----------------------------------|---------|----------|-----------|-----------|------------|
| | до 10 | 10,1-50 | 50,1-100 | 100,1-200 | 200,1-500 | 500,1-1000 |
| Орловская область | | | | | | |
| Число организаций, единиц | - | 4 | 16 | 11 | 22 | 30 |
| в процентах от общего числа организаций | - | 1,6 | 6,5 | 4,5 | 8,9 | 12,2 |
| в процентах от числа организаций, имевших посевную площадь | - | 1,8 | 7,1 | 4,9 | 9,8 | 13,3 |
| Посевная площадь сельскохозяйственных культур, тыс. га | - | 0,2 | 1,2 | 1,4 | 7,4 | 22,2 |
| в процентах от общей посевной площади | - | 0,0 | 0,1 | 0,1 | 0,8 | 2,3 |
| в среднем на одну организацию, га | - | 44,3 | 73,5 | 130,1 | 335,5 | 739,5 |
| Рязанская область | | | | | | |
| Число организаций, единиц | 3 | 4 | 9 | 12 | 38 | 28 |
| в процентах от общего числа организаций | 1,0 | 1,3 | 2,9 | 3,9 | 12,3 | 9,1 |
| в процентах от числа организаций, имевших посевную площадь | 1,1 | 1,5 | 3,4 | 4,5 | 14,2 | 10,4 |
| Посевная площадь сельскохозяйственных культур, тыс. га | 0,0 | 0,1 | 0,8 | 1,9 | 13,0 | 21,2 |
| в процентах от общей посевной площади | 0,0 | 0,0 | 0,1 | 0,3 | 1,8 | 2,9 |
| в среднем на одну организацию, га | 4,0 | 31,8 | 87,4 | 157,2 | 341,1 | 755,6 |
| Смоленская область | | | | | | |
| Число организаций, единиц | 10 | 17 | 26 | 25 | 40 | 61 |
| в процентах от общего числа организаций | 3,1 | 5,2 | 8,0 | 7,7 | 12,3 | 18,7 |
| в процентах от числа организаций, имевших посевную площадь | 3,5 | 6,0 | 9,1 | 8,8 | 14,0 | 21,4 |
| Посевная площадь сельскохозяйственных культур, тыс. га | 0,0 | 0,7 | 2,0 | 3,8 | 14,4 | 43,0 |
| в процентах от общей посевной площади | 0,0 | 0,2 | 0,6 | 1,2 | 4,6 | 13,8 |
| в среднем на одну организацию, га | 3,2 | 39,4 | 78,0 | 153,5 | 360,3 | 705,6 |
| Тамбовская область | | | | | | |
| Число организаций, единиц | 1 | 7 | 4 | 15 | 26 | 32 |
| в процентах от общего числа организаций | 0,3 | 1,9 | 1,1 | 4,0 | 7,0 | 8,6 |
| в процентах от числа организаций, имевших посевную площадь | 0,3 | 2,1 | 1,2 | 4,5 | 7,7 | 9,5 |
| Посевная площадь сельскохозяйственных культур, тыс. га | 0,0 | 0,2 | 0,4 | 2,2 | 9,3 | 23,2 |
| в процентах от общей посевной площади | 0,0 | 0,0 | 0,0 | 0,2 | 0,8 | 2,0 |
| в среднем на одну организацию, га | 3,0 | 31,1 | 89,8 | 146,7 | 356,9 | 726,1 |
| Тверская область | | | | | | |
| Число организаций, единиц | 18 | 29 | 20 | 35 | 62 | 116 |
| в процентах от общего числа организаций | 3,6 | 5,7 | 4,0 | 6,9 | 12,3 | 22,9 |
| в процентах от числа организаций, имевших посевную площадь | 4,0 | 6,5 | 4,5 | 7,9 | 13,9 | 26,1 |
| Посевная площадь сельскохозяйственных культур, тыс. га | 0,1 | 0,9 | 1,5 | 5,4 | 21,8 | 87,8 |
| в процентах от общей посевной площади | 0,0 | 0,2 | 0,3 | 1,2 | 4,8 | 19,3 |
| в среднем на одну организацию, га | 3,4 | 32,2 | 72,6 | 155,3 | 352,3 | 757,1 |
| Тульская область | | | | | | |
| Число организаций, единиц | 9 | 12 | 14 | 27 | 35 | 46 |
| в процентах от общего числа организаций | 2,6 | 3,5 | 4,1 | 7,8 | 10,1 | 13,3 |
| в процентах от числа организаций, имевших посевную площадь | 3,1 | 4,1 | 4,8 | 9,2 | 12,0 | 15,8 |
| Посевная площадь сельскохозяйственных культур, тыс. га | 0,0 | 0,4 | 1,1 | 4,4 | 12,5 | 32,5 |
| в процентах от общей посевной площади | 0,0 | 0,1 | 0,2 | 0,7 | 2,1 | 5,4 |
| в среднем на одну организацию, га | 3,0 | 31,7 | 80,4 | 163,4 | 358,2 | 706,1 |

| имевшие посевную площадь, гектаров | | | | | | | | Органи- зации, не имевшие посевной площади | Итого |
|------------------------------------|-----------------|-----------------|-----------------|-----------------|------------------|----------------|--------|--|--------|
| 1000,1- 1500 | 1500,1- 2000 | 2000,1- 3000 | 3000,1- 4000 | 4000,1- 6000 | 6000,1- 10000 | свыше 10000 | всего | | |
| 25 | 11 | 16 | 17 | 29 | 20 | 24 | 225 | 21 | 246 |
| 10,2 | 4,5 | 6,5 | 6,9 | 11,8 | 8,1 | 9,8 | 91,5 | 8,5 | 100 |
| 11,1 | 4,9 | 7,1 | 7,6 | 12,9 | 8,9 | 10,7 | 100 | x | x |
| 30,4 | 20,2 | 39,3 | 57,8 | 144,7 | 147,8 | 502,9 | 975,5 | x | 975,5 |
| 3,1 | 2,1 | 4,0 | 5,9 | 14,8 | 15,2 | 51,6 | 100 | x | 100 |
| 1214,1 | 1837,4 | 2453,9 | 3401,8 | 4989,5 | 7391,3 | 20955,6 | 4335,4 | x | 3965,3 |
| 30 | 28 | 37 | 22 | 28 | 15 | 14 | 268 | 41 | 309 |
| 9,7 | 9,1 | 12,0 | 7,1 | 9,1 | 4,9 | 4,5 | 86,7 | 13,3 | 100 |
| 11,2 | 10,4 | 13,8 | 8,2 | 10,4 | 5,6 | 5,2 | 100 | x | x |
| 37,5 | 49,2 | 91,6 | 76,0 | 139,9 | 112,0 | 177,1 | 720,1 | x | 720,1 |
| 5,2 | 6,8 | 12,7 | 10,6 | 19,4 | 15,5 | 24,6 | 100 | x | 100 |
| 1249,5 | 1757,1 | 2475,1 | 3455,7 | 4994,8 | 7465,0 | 12647,4 | 2687,0 | x | 2330,5 |
| 37 | 26 | 22 | 10 | 8 | 2 | 1 | 285 | 41 | 326 |
| 11,3 | 8,0 | 6,7 | 3,1 | 2,5 | 0,6 | 0,3 | 87,4 | 12,6 | 100 |
| 13,0 | 9,1 | 7,7 | 3,5 | 2,8 | 0,7 | 0,4 | 100 | x | x |
| 46,5 | 45,5 | 52,6 | 34,5 | 41,8 | 13,4 | 14,7 | 313,0 | x | 313,0 |
| 14,8 | 14,5 | 16,8 | 11,0 | 13,3 | 4,3 | 4,7 | 100 | x | 100 |
| 1256,0 | 1748,6 | 2392,5 | 3451,6 | 5222,5 | 6708,5 | 14710,0 | 1098,3 | x | 960,2 |
| 34 | 33 | 50 | 38 | 49 | 21 | 26 | 336 | 35 | 371 |
| 9,2 | 8,9 | 13,5 | 10,2 | 13,2 | 5,7 | 7,0 | 90,6 | 9,4 | 100 |
| 10,1 | 9,8 | 14,9 | 11,3 | 14,6 | 6,3 | 7,7 | 100 | x | x |
| 43,0 | 57,3 | 125,3 | 131,2 | 233,2 | 165,0 | 390,2 | 1180,5 | x | 1180,5 |
| 3,6 | 4,9 | 10,6 | 11,1 | 19,8 | 14,0 | 33,1 | 100 | x | 100 |
| 1263,2 | 1737,3 | 2505,3 | 3453,1 | 4759,8 | 7858,3 | 15007,5 | 3513,4 | x | 3182,0 |
| 72 | 38 | 32 | 13 | 7 | 1 | 2 | 445 | 61 | 506 |
| 14,2 | 7,5 | 6,3 | 2,6 | 1,4 | 0,2 | 0,4 | 87,9 | 12,1 | 100 |
| 16,2 | 8,5 | 7,2 | 2,9 | 1,6 | 0,2 | 0,4 | 100 | x | x |
| 87,7 | 64,8 | 77,6 | 43,6 | 34,2 | 6,7 | 23,0 | 455,1 | x | 455,1 |
| 19,3 | 14,2 | 17,1 | 9,6 | 7,5 | 1,5 | 5,0 | 100 | x | 100 |
| 1218,7 | 1704,3 | 2425,7 | 3356,7 | 4883,0 | 6672,0 | 11487,0 | 1022,8 | x | 899,5 |
| 33 | 19 | 25 | 23 | 27 | 17 | 5 | 292 | 53 | 345 |
| 9,6 | 5,5 | 7,2 | 6,7 | 7,8 | 4,9 | 1,4 | 84,6 | 15,4 | 100 |
| 11,3 | 6,5 | 8,6 | 7,9 | 9,2 | 5,8 | 1,7 | 100 | x | x |
| 41,6 | 34,3 | 60,7 | 79,1 | 128,0 | 131,8 | 77,1 | 603,6 | x | 603,6 |
| 6,9 | 5,7 | 10,1 | 13,1 | 21,2 | 21,8 | 12,8 | 100 | x | 100 |
| 1261,2 | 1802,7 | 2429,1 | 3440,5 | 4740,2 | 7753,3 | 15423,8 | 2067,1 | x | 1749,6 |

| | Сельскохозяйственные организации, | | | | | |
|--|-----------------------------------|---------|----------|-----------|-----------|------------|
| | до 10 | 10,1-50 | 50,1-100 | 100,1-200 | 200,1-500 | 500,1-1000 |
| Ярославская область | | | | | | |
| Число организаций, единиц | 4 | 10 | 15 | 21 | 46 | 66 |
| в процентах от общего числа организаций | 1,3 | 3,2 | 4,9 | 6,8 | 14,9 | 21,4 |
| в процентах от числа организаций, имевших посевную площадь | 1,5 | 3,8 | 5,7 | 8,0 | 17,6 | 25,2 |
| Посевная площадь сельскохозяйственных культур, тыс. га | 0,0 | 0,3 | 1,2 | 3,1 | 16,0 | 49,3 |
| в процентах от общей посевной площади | 0,0 | 0,1 | 0,4 | 1,1 | 5,5 | 16,8 |
| в среднем на одну организацию, га | 5,5 | 33,3 | 79,3 | 149,8 | 348,2 | 747,7 |
| г. Москва | | | | | | |
| Число организаций, единиц | 2 | 2 | - | - | - | 1 |
| в процентах от общего числа организаций | 11,8 | 11,8 | - | - | - | 5,9 |
| в процентах от числа организаций, имевших посевную площадь | 22,2 | 22,2 | - | - | - | 11,1 |
| Посевная площадь сельскохозяйственных культур, тыс. га | 0,0 | 0,1 | - | - | - | 0,5 |
| в процентах от общей посевной площади | 0,0 | 0,6 | - | - | - | 3,8 |
| в среднем на одну организацию, га | 2,8 | 41,5 | - | - | - | 505,0 |
| Северо-Западный федеральный округ | | | | | | |
| Число организаций, единиц | 92 | 73 | 46 | 72 | 129 | 152 |
| в процентах от общего числа организаций | 7,3 | 5,8 | 3,7 | 5,7 | 10,3 | 12,1 |
| в процентах от числа организаций, имевших посевную площадь | 10,0 | 8,0 | 5,0 | 7,9 | 14,1 | 16,6 |
| Посевная площадь сельскохозяйственных культур, тыс. га | 0,3 | 2,2 | 3,5 | 11,0 | 45,8 | 114,5 |
| в процентах от общей посевной площади | 0,0 | 0,2 | 0,3 | 0,9 | 3,8 | 9,5 |
| в среднем на одну организацию, га | 2,8 | 30,3 | 76,5 | 152,9 | 355,1 | 753,1 |
| Республика Карелия | | | | | | |
| Число организаций, единиц | 11 | 6 | - | 1 | 3 | 3 |
| в процентах от общего числа организаций | 25,6 | 14,0 | - | 2,3 | 7,0 | 7,0 |
| в процентах от числа организаций, имевших посевную площадь | 31,4 | 17,1 | - | 2,9 | 8,6 | 8,6 |
| Посевная площадь сельскохозяйственных культур, тыс. га | 0,0 | 0,2 | - | 0,2 | 0,9 | 2,7 |
| в процентах от общей посевной площади | 0,1 | 0,8 | - | 0,6 | 3,2 | 9,9 |
| в среднем на одну организацию, га | 2,3 | 34,9 | - | 162,7 | 290,3 | 883,3 |
| Республика Коми | | | | | | |
| Число организаций, единиц | 11 | 1 | 4 | 7 | 12 | 8 |
| в процентах от общего числа организаций | 15,5 | 1,4 | 5,6 | 9,9 | 16,9 | 11,3 |
| в процентах от числа организаций, имевших посевную площадь | 21,2 | 1,9 | 7,7 | 13,5 | 23,1 | 15,4 |
| Посевная площадь сельскохозяйственных культур, тыс. га | 0,0 | 0,0 | 0,3 | 1,0 | 4,6 | 5,6 |
| в процентах от общей посевной площади | 0,1 | 0,1 | 1,0 | 3,5 | 15,2 | 18,6 |
| в среднем на одну организацию, га | 1,6 | 34,1 | 75,5 | 149,8 | 382,8 | 702,2 |
| Архангельская область | | | | | | |
| Число организаций, единиц | 16 | 6 | 5 | 6 | 11 | 9 |
| в процентах от общего числа организаций | 13,2 | 5,0 | 4,1 | 5,0 | 9,1 | 7,4 |
| в процентах от числа организаций, имевших посевную площадь | 23,9 | 9,0 | 7,5 | 9,0 | 16,4 | 13,4 |
| Посевная площадь сельскохозяйственных культур, тыс. га | 0,0 | 0,2 | 0,4 | 1,0 | 4,2 | 6,8 |
| в процентах от общей посевной площади | 0,0 | 0,4 | 0,8 | 2,0 | 8,6 | 13,9 |
| в среднем на одну организацию, га | 1,4 | 35,0 | 75,6 | 167,2 | 382,5 | 757,3 |

| имевшие посевную площадь, гектаров | | | | | | | | Органи- зации, не имевшие посевной площади | Итого |
|------------------------------------|-----------------|-----------------|-----------------|-----------------|------------------|----------------|--------|--|--------|
| 1000,1- 1500 | 1500,1- 2000 | 2000,1- 3000 | 3000,1- 4000 | 4000,1- 6000 | 6000,1- 10000 | свыше 10000 | всего | | |
| 35 | 20 | 29 | 9 | 5 | 1 | 1 | 262 | 46 | 308 |
| 11,4 | 6,5 | 9,4 | 2,9 | 1,6 | 0,3 | 0,3 | 85,1 | 14,9 | 100 |
| 13,4 | 7,6 | 11,1 | 3,4 | 1,9 | 0,4 | 0,4 | 100 | x | x |
| 42,6 | 34,3 | 68,5 | 32,7 | 24,7 | 7,4 | 13,1 | 293,4 | x | 293,4 |
| 14,5 | 11,7 | 23,4 | 11,1 | 8,4 | 2,5 | 4,5 | 100 | x | 100 |
| 1217,9 | 1716,9 | 2363,0 | 3634,8 | 4934,8 | 7420,0 | 13057,0 | 1119,9 | x | 952,6 |
| 2 | - | - | 1 | - | 1 | - | 9 | 8 | 17 |
| 11,8 | - | - | 5,9 | - | 5,9 | - | 52,9 | 47,1 | 100 |
| 22,2 | - | - | 11,1 | - | 11,1 | - | 100 | x | x |
| 2,6 | - | - | 3,9 | - | 6,2 | - | 13,2 | x | 13,2 |
| 19,5 | - | - | 29,3 | - | 46,7 | - | 100 | x | 100 |
| 1286,0 | - | - | 3866,0 | - | 6158,0 | - | 1465,5 | x | 775,8 |
| 100 | 76 | 89 | 38 | 26 | 14 | 10 | 917 | 339 | 1256 |
| 8,0 | 6,1 | 7,1 | 3,0 | 2,1 | 1,1 | 0,8 | 73,0 | 27,0 | 100 |
| 10,9 | 8,3 | 9,7 | 4,1 | 2,8 | 1,5 | 1,1 | 100 | x | x |
| 124,6 | 132,3 | 219,0 | 134,5 | 128,5 | 108,6 | 177,2 | 1201,9 | x | 1201,9 |
| 10,4 | 11,0 | 18,2 | 11,2 | 10,7 | 9,0 | 14,7 | 100 | x | 100 |
| 1245,7 | 1740,9 | 2460,5 | 3539,6 | 4942,2 | 7756,2 | 17716,5 | 1310,7 | x | 956,9 |
| 3 | 2 | 5 | 1 | - | - | - | 35 | 8 | 43 |
| 7,0 | 4,7 | 11,6 | 2,3 | - | - | - | 81,4 | 18,6 | 100 |
| 8,6 | 5,7 | 14,3 | 2,9 | - | - | - | 100 | x | x |
| 3,8 | 3,4 | 12,4 | 3,2 | - | - | - | 26,8 | x | 26,8 |
| 14,2 | 12,7 | 46,4 | 12,1 | - | - | - | 100 | x | 100 |
| 1272,0 | 1699,0 | 2488,5 | 3242,0 | - | - | - | 766,2 | x | 623,6 |
| 5 | 1 | 1 | 1 | 1 | - | - | 52 | 19 | 71 |
| 7,0 | 1,4 | 1,4 | 1,4 | 1,4 | - | - | 73,2 | 26,8 | 100 |
| 9,6 | 1,9 | 1,9 | 1,9 | 1,9 | - | - | 100 | x | x |
| 6,0 | 1,5 | 2,5 | 3,1 | 5,5 | - | - | 30,2 | x | 30,2 |
| 20,0 | 5,0 | 8,2 | 10,2 | 18,2 | - | - | 100 | x | 100 |
| 1206,2 | 1505,0 | 2472,0 | 3067,0 | 5510,0 | - | - | 580,8 | x | 425,3 |
| 3 | 5 | 2 | 2 | 1 | 1 | - | 67 | 54 | 121 |
| 2,5 | 4,1 | 1,7 | 1,7 | 0,8 | 0,8 | - | 55,4 | 44,6 | 100 |
| 4,5 | 7,5 | 3,0 | 3,0 | 1,5 | 1,5 | - | 100 | x | x |
| 3,7 | 9,0 | 4,7 | 7,3 | 5,1 | 6,5 | - | 49,0 | x | 49,0 |
| 7,6 | 18,4 | 9,6 | 15,0 | 10,3 | 13,3 | - | 100 | x | 100 |
| 1239,7 | 1799,0 | 2347,8 | 3672,0 | 5055,0 | 6535,0 | - | 731,1 | x | 404,8 |

| | Сельскохозяйственные организации, | | | | | |
|--|-----------------------------------|---------|----------|-----------|-----------|------------|
| | до 10 | 10,1-50 | 50,1-100 | 100,1-200 | 200,1-500 | 500,1-1000 |
| Вологодская область | | | | | | |
| Число организаций, единиц | 6 | 8 | 9 | 8 | 24 | 33 |
| в процентах от общего числа организаций | 2,8 | 3,8 | 4,2 | 3,8 | 11,3 | 15,5 |
| в процентах от числа организаций, имевших посевную площадь | 3,5 | 4,6 | 5,2 | 4,6 | 13,9 | 19,1 |
| Посевная площадь сельскохозяйственных культур, тыс. га | 0,0 | 0,2 | 0,7 | 1,2 | 8,2 | 25,6 |
| в процентах от общей посевной площади | 0,0 | 0,1 | 0,2 | 0,4 | 2,7 | 8,3 |
| в среднем на одну организацию, га | 4,4 | 28,6 | 74,1 | 153,6 | 340,5 | 776,2 |
| Калининградская область | | | | | | |
| Число организаций, единиц | 18 | 13 | 12 | 12 | 20 | 16 |
| в процентах от общего числа организаций | 9,5 | 6,8 | 6,3 | 6,3 | 10,5 | 8,4 |
| в процентах от числа организаций, имевших посевную площадь | 14,2 | 10,2 | 9,4 | 9,4 | 15,7 | 12,6 |
| Посевная площадь сельскохозяйственных культур, тыс. га | 0,1 | 0,4 | 0,9 | 1,9 | 6,6 | 11,4 |
| в процентах от общей посевной площади | 0,0 | 0,2 | 0,4 | 0,8 | 3,0 | 5,1 |
| в среднем на одну организацию, га | 4,2 | 32,1 | 72,0 | 155,0 | 331,7 | 710,9 |
| Ленинградская область | | | | | | |
| Число организаций, единиц | 17 | 16 | 5 | 9 | 14 | 21 |
| в процентах от общего числа организаций | 7,1 | 6,7 | 2,1 | 3,8 | 5,9 | 8,8 |
| в процентах от числа организаций, имевших посевную площадь | 10,4 | 9,8 | 3,0 | 5,5 | 8,5 | 12,8 |
| Посевная площадь сельскохозяйственных культур, тыс. га | 0,1 | 0,4 | 0,4 | 1,3 | 5,2 | 16,0 |
| в процентах от общей посевной площади | 0,0 | 0,2 | 0,2 | 0,6 | 2,5 | 7,8 |
| в среднем на одну организацию, га | 3,6 | 26,6 | 78,3 | 140,2 | 368,6 | 762,5 |
| Мурманская область | | | | | | |
| Число организаций, единиц | 1 | 2 | 1 | 1 | 2 | 1 |
| в процентах от общего числа организаций | 2,9 | 5,9 | 2,9 | 2,9 | 5,9 | 2,9 |
| в процентах от числа организаций, имевших посевную площадь | 10,0 | 20,0 | 10,0 | 10,0 | 20,0 | 10,0 |
| Посевная площадь сельскохозяйственных культур, тыс. га | 0,0 | 0,1 | 0,1 | 0,1 | 0,8 | 0,7 |
| в процентах от общей посевной площади | 0,2 | 1,2 | 1,1 | 2,2 | 13,8 | 12,9 |
| в среднем на одну организацию, га | 10,0 | 34,0 | 62,0 | 124,0 | 385,0 | 720,0 |
| Новгородская область | | | | | | |
| Число организаций, единиц | 7 | 10 | 8 | 10 | 15 | 20 |
| в процентах от общего числа организаций | 5,2 | 7,5 | 6,0 | 7,5 | 11,2 | 14,9 |
| в процентах от числа организаций, имевших посевную площадь | 5,7 | 8,1 | 6,5 | 8,1 | 12,2 | 16,3 |
| Посевная площадь сельскохозяйственных культур, тыс. га | 0,0 | 0,2 | 0,7 | 1,6 | 5,0 | 15,1 |
| в процентах от общей посевной площади | 0,0 | 0,2 | 0,5 | 1,1 | 3,6 | 10,9 |
| в среднем на одну организацию, га | 1,3 | 23,3 | 83,4 | 158,7 | 332,5 | 755,6 |
| Псковская область | | | | | | |
| Число организаций, единиц | 3 | 6 | 1 | 16 | 28 | 40 |
| в процентах от общего числа организаций | 1,6 | 3,2 | 0,5 | 8,5 | 14,9 | 21,3 |
| в процентах от числа организаций, имевших посевную площадь | 1,9 | 3,9 | 0,6 | 10,4 | 18,2 | 26,0 |
| Посевная площадь сельскохозяйственных культур, тыс. га | 0,0 | 0,3 | 0,1 | 2,5 | 10,4 | 30,0 |
| в процентах от общей посевной площади | 0,0 | 0,1 | 0,0 | 1,2 | 4,9 | 14,2 |
| в среднем на одну организацию, га | 1,5 | 42,3 | 100,0 | 154,8 | 371,7 | 750,0 |

| имевшие посевную площадь, гектаров | | | | | | | | Органи- зации, не имевшие посевной площади | Итого |
|------------------------------------|-----------------|-----------------|-----------------|-----------------|------------------|----------------|--------|--|--------|
| 1000,1- 1500 | 1500,1- 2000 | 2000,1- 3000 | 3000,1- 4000 | 4000,1- 6000 | 6000,1- 10000 | свыше 10000 | всего | | |
| 18 | 14 | 20 | 13 | 11 | 6 | 3 | 173 | 40 | 213 |
| 8,5 | 6,6 | 9,4 | 6,1 | 5,2 | 2,8 | 1,4 | 81,2 | 18,8 | 100 |
| 10,4 | 8,1 | 11,6 | 7,5 | 6,4 | 3,5 | 1,7 | 100 | x | x |
| 21,6 | 24,6 | 48,4 | 45,1 | 53,9 | 43,6 | 35,2 | 308,3 | x | 308,3 |
| 7,0 | 8,0 | 15,7 | 14,6 | 17,5 | 14,1 | 11,4 | 100 | x | 100 |
| 1200,1 | 1760,0 | 2419,6 | 3469,3 | 4903,6 | 7259,2 | 11717,0 | 1782,2 | x | 1447,5 |
| 6 | 6 | 6 | 7 | 2 | 4 | 5 | 127 | 63 | 190 |
| 3,2 | 3,2 | 3,2 | 3,7 | 1,1 | 2,1 | 2,6 | 66,8 | 33,2 | 100 |
| 4,7 | 4,7 | 4,7 | 5,5 | 1,6 | 3,1 | 3,9 | 100 | x | x |
| 7,6 | 10,4 | 14,3 | 25,4 | 8,9 | 31,9 | 103,6 | 223,4 | x | 223,4 |
| 3,4 | 4,6 | 6,4 | 11,4 | 4,0 | 14,3 | 46,4 | 100 | x | 100 |
| 1259,5 | 1725,5 | 2386,4 | 3631,1 | 4460,5 | 7984,5 | 20729,7 | 1758,9 | x | 1175,7 |
| 18 | 25 | 26 | 9 | 4 | - | - | 164 | 75 | 239 |
| 7,5 | 10,5 | 10,9 | 3,8 | 1,7 | - | - | 68,6 | 31,4 | 100 |
| 11,0 | 15,2 | 15,9 | 5,5 | 2,4 | - | - | 100 | x | x |
| 23,5 | 43,9 | 62,5 | 32,7 | 19,8 | - | - | 205,7 | x | 205,7 |
| 11,4 | 21,3 | 30,4 | 15,9 | 9,6 | - | - | 100 | x | 100 |
| 1306,2 | 1754,0 | 2405,5 | 3637,1 | 4941,8 | - | - | 1254,4 | x | 860,8 |
| - | 1 | 1 | - | - | - | - | 10 | 24 | 34 |
| - | 2,9 | 2,9 | - | - | - | - | 29,4 | 70,6 | 100 |
| - | 10,0 | 10,0 | - | - | - | - | 100 | x | x |
| - | 1,7 | 2,1 | - | - | - | - | 5,6 | x | 5,6 |
| - | 31,4 | 37,1 | - | - | - | - | 100 | x | 100 |
| - | 1745,0 | 2061,0 | - | - | - | - | 556,0 | x | 163,5 |
| 27 | 9 | 11 | 2 | 2 | 2 | - | 123 | 11 | 134 |
| 20,1 | 6,7 | 8,2 | 1,5 | 1,5 | 1,5 | - | 91,8 | 8,2 | 100 |
| 22,0 | 7,3 | 8,9 | 1,6 | 1,6 | 1,6 | - | 100 | x | x |
| 34,1 | 15,5 | 28,1 | 7,6 | 10,5 | 19,7 | - | 138,2 | x | 138,2 |
| 24,7 | 11,2 | 20,3 | 5,5 | 7,6 | 14,3 | - | 100 | x | 100 |
| 1264,6 | 1727,0 | 2556,9 | 3785,0 | 5269,0 | 9848,4 | - | 1123,7 | x | 1031,5 |
| 20 | 13 | 16 | 3 | 5 | 1 | 2 | 154 | 34 | 188 |
| 10,6 | 6,9 | 8,5 | 1,6 | 2,7 | 0,5 | 1,1 | 81,9 | 18,1 | 100 |
| 13,0 | 8,4 | 10,4 | 1,9 | 3,2 | 0,6 | 1,3 | 100 | x | x |
| 24,2 | 22,3 | 41,5 | 10,0 | 24,8 | 6,9 | 38,4 | 211,2 | x | 211,2 |
| 11,5 | 10,5 | 19,6 | 4,7 | 11,7 | 3,2 | 18,2 | 100 | x | 100 |
| 1209,3 | 1713,5 | 2591,3 | 3343,3 | 4953,0 | 6862,3 | 19183,0 | 1371,3 | x | 1123,3 |

| | Сельскохозяйственные организации, | | | | | |
|--|-----------------------------------|---------|----------|-----------|-----------|------------|
| | до 10 | 10,1-50 | 50,1-100 | 100,1-200 | 200,1-500 | 500,1-1000 |
| г. Санкт-Петербург | | | | | | |
| Число организаций, единиц | 2 | 5 | 1 | 2 | - | 1 |
| в процентах от общего числа организаций | 8,7 | 21,7 | 4,3 | 8,7 | - | 4,3 |
| в процентах от числа организаций, имевших посевную площадь | 16,7 | 41,7 | 8,3 | 16,7 | - | 8,3 |
| Посевная площадь сельскохозяйственных культур, тыс. га | 0,0 | 0,1 | 0,1 | 0,3 | - | 0,6 |
| в процентах от общей посевной площади | 0,2 | 3,6 | 2,5 | 7,3 | - | 15,9 |
| в среднем на одну организацию, га | 3,5 | 25,6 | 87,9 | 128,0 | - | 559,0 |
| Южный федеральный округ | | | | | | |
| Число организаций, единиц | 75 | 236 | 234 | 275 | 514 | 467 |
| в процентах от общего числа организаций | 1,9 | 5,9 | 5,9 | 6,9 | 12,9 | 11,7 |
| в процентах от числа организаций, имевших посевную площадь | 2,2 | 7,1 | 7,0 | 8,2 | 15,4 | 14,0 |
| Посевная площадь сельскохозяйственных культур, тыс. га | 0,4 | 7,2 | 17,8 | 41,2 | 172,9 | 340,3 |
| в процентах от общей посевной площади | 0,0 | 0,1 | 0,2 | 0,5 | 2,2 | 4,2 |
| в среднем на одну организацию, га | 5,0 | 30,4 | 76,3 | 149,7 | 336,5 | 728,6 |
| Республика Адыгея | | | | | | |
| Число организаций, единиц | 3 | 12 | 6 | 5 | 18 | 11 |
| в процентах от общего числа организаций | 3,0 | 12,1 | 6,1 | 5,1 | 18,2 | 11,1 |
| в процентах от числа организаций, имевших посевную площадь | 3,8 | 15,2 | 7,6 | 6,3 | 22,8 | 13,9 |
| Посевная площадь сельскохозяйственных культур, тыс. га | 0,0 | 0,4 | 0,4 | 0,8 | 5,9 | 8,3 |
| в процентах от общей посевной площади | 0,0 | 0,4 | 0,4 | 0,8 | 6,1 | 8,6 |
| в среднем на одну организацию, га | 3,6 | 30,0 | 72,4 | 152,5 | 327,3 | 758,8 |
| Республика Калмыкия | | | | | | |
| Число организаций, единиц | 1 | 4 | 3 | 2 | 10 | 6 |
| в процентах от общего числа организаций | 0,7 | 2,9 | 2,2 | 1,5 | 7,4 | 4,4 |
| в процентах от числа организаций, имевших посевную площадь | 1,7 | 6,9 | 5,2 | 3,4 | 17,2 | 10,3 |
| Посевная площадь сельскохозяйственных культур, тыс. га | 0,0 | 0,2 | 0,2 | 0,3 | 3,6 | 4,5 |
| в процентах от общей посевной площади | 0,0 | 0,2 | 0,3 | 0,4 | 3,8 | 4,8 |
| в среднем на одну организацию, га | 9,0 | 40,8 | 82,7 | 165,0 | 362,6 | 748,2 |
| Республика Крым | | | | | | |
| Число организаций, единиц | 6 | 26 | 26 | 37 | 53 | 58 |
| в процентах от общего числа организаций | 1,4 | 6,0 | 6,0 | 8,6 | 12,3 | 13,5 |
| в процентах от числа организаций, имевших посевную площадь | 1,8 | 7,7 | 7,7 | 10,9 | 15,6 | 17,1 |
| Посевная площадь сельскохозяйственных культур, тыс. га | 0,0 | 0,7 | 2,1 | 5,5 | 17,8 | 43,3 |
| в процентах от общей посевной площади | 0,0 | 0,2 | 0,5 | 1,2 | 3,9 | 9,5 |
| в среднем на одну организацию, га | 4,6 | 26,5 | 80,2 | 147,3 | 336,0 | 746,6 |
| Краснодарский край | | | | | | |
| Число организаций, единиц | 29 | 92 | 96 | 101 | 155 | 134 |
| в процентах от общего числа организаций | 2,3 | 7,3 | 7,6 | 8,0 | 12,3 | 10,6 |
| в процентах от числа организаций, имевших посевную площадь | 2,7 | 8,7 | 9,1 | 9,5 | 14,7 | 12,7 |
| Посевная площадь сельскохозяйственных культур, тыс. га | 0,1 | 2,7 | 7,3 | 15,2 | 50,7 | 98,2 |
| в процентах от общей посевной площади | 0,0 | 0,1 | 0,3 | 0,6 | 2,1 | 4,0 |
| в среднем на одну организацию, га | 5,0 | 29,0 | 75,7 | 150,8 | 327,4 | 732,8 |

| имевшие посевную площадь, гектаров | | | | | | | | Органи- зации, не имевшие посевной площади | Итого |
|------------------------------------|-----------------|-----------------|-----------------|-----------------|------------------|----------------|--------|--|--------|
| 1000,1- 1500 | 1500,1- 2000 | 2000,1- 3000 | 3000,1- 4000 | 4000,1- 6000 | 6000,1- 10000 | свыше 10000 | всего | | |
| - | - | 1 | - | - | - | - | 12 | 11 | 23 |
| - | - | 4,3 | - | - | - | - | 52,2 | 47,8 | 100 |
| - | - | 8,3 | - | - | - | - | 100 | x | x |
| - | - | 2,5 | - | - | - | - | 3,5 | x | 3,5 |
| - | - | 70,5 | - | - | - | - | 100 | x | 100 |
| - | - | 2474,0 | - | - | - | - | 292,6 | x | 152,7 |
| 288 | 196 | 278 | 176 | 231 | 228 | 139 | 3337 | 649 | 3986 |
| 7,2 | 4,9 | 7,0 | 4,4 | 5,8 | 5,7 | 3,5 | 83,7 | 16,3 | 100 |
| 8,6 | 5,9 | 8,3 | 5,3 | 6,9 | 6,8 | 4,2 | 100 | x | x |
| 355,4 | 339,1 | 682,1 | 615,7 | 1139,4 | 1729,6 | 2591,9 | 8033,0 | x | 8033,0 |
| 4,4 | 4,2 | 8,5 | 7,7 | 14,2 | 21,5 | 32,3 | 100 | x | 100 |
| 1233,9 | 1730,3 | 2453,4 | 3498,2 | 4932,5 | 7586,1 | 18647,1 | 2407,2 | x | 2015,3 |
| 4 | 3 | 5 | 5 | 4 | 3 | - | 79 | 20 | 99 |
| 4,0 | 3,0 | 5,1 | 5,1 | 4,0 | 3,0 | - | 79,8 | 20,2 | 100 |
| 5,1 | 3,8 | 6,3 | 6,3 | 5,1 | 3,8 | - | 100 | x | x |
| 4,5 | 5,3 | 12,4 | 18,0 | 20,5 | 20,7 | - | 97,0 | x | 97,0 |
| 4,6 | 5,5 | 12,8 | 18,5 | 21,1 | 21,3 | - | 100 | x | 100 |
| 1117,3 | 1764,3 | 2476,2 | 3591,2 | 5116,5 | 6886,6 | - | 1228,3 | x | 980,1 |
| 10 | 5 | 6 | 4 | 6 | 1 | - | 58 | 78 | 136 |
| 7,4 | 3,7 | 4,4 | 2,9 | 4,4 | 0,7 | - | 42,6 | 57,4 | 100 |
| 17,2 | 8,6 | 10,3 | 6,9 | 10,3 | 1,7 | - | 100 | x | x |
| 11,7 | 8,8 | 14,6 | 13,3 | 30,8 | 6,2 | - | 94,2 | x | 94,2 |
| 12,4 | 9,3 | 15,5 | 14,1 | 32,7 | 6,6 | - | 100 | x | 100 |
| 1170,3 | 1751,4 | 2427,8 | 3321,5 | 5141,0 | 6182,0 | - | 1624,2 | x | 692,7 |
| 34 | 23 | 40 | 13 | 10 | 10 | 3 | 339 | 92 | 431 |
| 7,9 | 5,3 | 9,3 | 3,0 | 2,3 | 2,3 | 0,7 | 78,7 | 21,3 | 100 |
| 10,0 | 6,8 | 11,8 | 3,8 | 2,9 | 2,9 | 0,9 | 100 | x | x |
| 42,8 | 38,8 | 97,3 | 45,8 | 45,2 | 78,0 | 39,7 | 457,1 | x | 457,1 |
| 9,4 | 8,5 | 21,3 | 10,0 | 9,9 | 17,1 | 8,7 | 100 | x | 100 |
| 1258,3 | 1686,4 | 2433,6 | 3526,5 | 4523,9 | 7798,7 | 13236,2 | 1348,3 | x | 1060,5 |
| 86 | 52 | 67 | 46 | 76 | 75 | 49 | 1058 | 202 | 1260 |
| 6,8 | 4,1 | 5,3 | 3,7 | 6,0 | 6,0 | 3,9 | 84,0 | 16,0 | 100 |
| 8,1 | 4,9 | 6,3 | 4,3 | 7,2 | 7,1 | 4,6 | 100 | x | x |
| 106,3 | 91,6 | 164,4 | 162,5 | 380,3 | 572,4 | 809,9 | 2461,5 | x | 2461,5 |
| 4,3 | 3,7 | 6,7 | 6,6 | 15,4 | 23,3 | 32,9 | 100 | x | 100 |
| 1235,7 | 1761,0 | 2453,6 | 3531,7 | 5003,5 | 7632,0 | 16527,6 | 2326,5 | x | 1953,5 |

| | Сельскохозяйственные организации, | | | | | |
|--|-----------------------------------|---------|----------|-----------|-----------|------------|
| | до 10 | 10,1-50 | 50,1-100 | 100,1-200 | 200,1-500 | 500,1-1000 |
| Астраханская область | | | | | | |
| Число организаций, единиц | 7 | 14 | 7 | 8 | 12 | 5 |
| в процентах от общего числа организаций | 5,5 | 10,9 | 5,5 | 6,3 | 9,4 | 3,9 |
| в процентах от числа организаций, имевших посевную площадь | 12,7 | 25,5 | 12,7 | 14,5 | 21,8 | 9,1 |
| Посевная площадь сельскохозяйственных культур, тыс. га | 0,0 | 0,4 | 0,5 | 1,0 | 3,4 | 3,2 |
| в процентах от общей посевной площади | 0,3 | 3,3 | 4,4 | 8,9 | 29,5 | 27,5 |
| в среднем на одну организацию, га | 4,9 | 27,0 | 73,1 | 128,5 | 283,7 | 633,4 |
| Волгоградская область | | | | | | |
| Число организаций, единиц | 17 | 46 | 37 | 44 | 102 | 76 |
| в процентах от общего числа организаций | 2,3 | 6,2 | 5,0 | 5,9 | 13,8 | 10,3 |
| в процентах от числа организаций, имевших посевную площадь | 2,6 | 7,1 | 5,7 | 6,7 | 15,6 | 11,7 |
| Посевная площадь сельскохозяйственных культур, тыс. га | 0,1 | 1,5 | 2,8 | 6,6 | 34,6 | 54,5 |
| в процентах от общей посевной площади | 0,0 | 0,1 | 0,1 | 0,3 | 1,8 | 2,8 |
| в среднем на одну организацию, га | 5,5 | 32,9 | 77,0 | 150,6 | 339,1 | 717,6 |
| Ростовская область | | | | | | |
| Число организаций, единиц | 10 | 41 | 58 | 78 | 164 | 176 |
| в процентах от общего числа организаций | 0,9 | 3,5 | 4,9 | 6,7 | 14,0 | 15,0 |
| в процентах от числа организаций, имевших посевную площадь | 0,9 | 3,8 | 5,3 | 7,1 | 15,0 | 16,1 |
| Посевная площадь сельскохозяйственных культур, тыс. га | 0,0 | 1,4 | 4,4 | 11,7 | 56,9 | 127,4 |
| в процентах от общей посевной площади | 0,0 | 0,0 | 0,1 | 0,4 | 1,9 | 4,3 |
| в среднем на одну организацию, га | 4,6 | 33,7 | 75,1 | 150,4 | 346,8 | 724,0 |
| г. Севастополь | | | | | | |
| Число организаций, единиц | 2 | 1 | 1 | - | - | 1 |
| в процентах от общего числа организаций | 10,0 | 5,0 | 5,0 | - | - | 5,0 |
| в процентах от числа организаций, имевших посевную площадь | 40,0 | 20,0 | 20,0 | - | - | 20,0 |
| Посевная площадь сельскохозяйственных культур, тыс. га | 0,0 | 0,0 | 0,1 | - | - | 0,8 |
| в процентах от общей посевной площади | 0,8 | 1,6 | 10,4 | - | - | 87,1 |
| в среднем на одну организацию, га | 3,6 | 15,0 | 96,0 | - | - | 801,3 |
| Северо-Кавказский федеральный округ | | | | | | |
| Число организаций, единиц | 169 | 361 | 247 | 261 | 354 | 251 |
| в процентах от общего числа организаций | 4,8 | 10,2 | 7,0 | 7,4 | 10,0 | 7,1 |
| в процентах от числа организаций, имевших посевную площадь | 8,0 | 17,1 | 11,7 | 12,3 | 16,7 | 11,9 |
| Посевная площадь сельскохозяйственных культур, тыс. га | 0,7 | 11,9 | 18,7 | 39,6 | 116,8 | 176,9 |
| в процентах от общей посевной площади | 0,0 | 0,4 | 0,6 | 1,3 | 3,9 | 5,9 |
| в среднем на одну организацию, га | 4,3 | 32,9 | 75,7 | 151,6 | 330,0 | 704,8 |
| Республика Дагестан | | | | | | |
| Число организаций, единиц | 83 | 81 | 93 | 108 | 120 | 43 |
| в процентах от общего числа организаций | 5,2 | 5,0 | 5,8 | 6,7 | 7,5 | 2,7 |
| в процентах от числа организаций, имевших посевную площадь | 15,1 | 14,7 | 16,9 | 19,6 | 21,8 | 7,8 |
| Посевная площадь сельскохозяйственных культур, тыс. га | 0,2 | 2,7 | 7,1 | 16,8 | 38,0 | 29,3 |
| в процентах от общей посевной площади | 0,2 | 2,1 | 5,5 | 12,9 | 29,2 | 22,5 |
| в среднем на одну организацию, га | 2,5 | 33,4 | 76,6 | 155,1 | 316,7 | 681,6 |

| имевшие посевную площадь, гектаров | | | | | | | | Органи- зации, не имевшие посевной площади | Итого |
|------------------------------------|-----------------|-----------------|-----------------|-----------------|------------------|----------------|--------|--|--------|
| 1000,1- 1500 | 1500,1- 2000 | 2000,1- 3000 | 3000,1- 4000 | 4000,1- 6000 | 6000,1- 10000 | свыше 10000 | всего | | |
| 1 | 1 | - | - | - | - | - | 55 | 73 | 128 |
| 0,8 | 0,8 | - | - | - | - | - | 43,0 | 57,0 | 100 |
| 1,8 | 1,8 | - | - | - | - | - | 100 | x | x |
| 1,4 | 1,6 | - | - | - | - | - | 11,5 | x | 11,5 |
| 12,3 | 13,8 | - | - | - | - | - | 100 | x | 100 |
| 1412,0 | 1590,0 | - | - | - | - | - | 209,5 | x | 90,0 |
| 54 | 29 | 60 | 48 | 46 | 53 | 40 | 652 | 88 | 740 |
| 7,3 | 3,9 | 8,1 | 6,5 | 6,2 | 7,2 | 5,4 | 88,1 | 11,9 | 100 |
| 8,3 | 4,4 | 9,2 | 7,4 | 7,1 | 8,1 | 6,1 | 100 | x | x |
| 68,2 | 50,1 | 148,0 | 169,7 | 223,3 | 404,4 | 764,6 | 1928,5 | x | 1928,5 |
| 3,5 | 2,6 | 7,7 | 8,8 | 11,6 | 21,0 | 39,6 | 100 | x | 100 |
| 1263,0 | 1728,7 | 2466,3 | 3535,6 | 4854,1 | 7629,7 | 19114,9 | 2957,8 | x | 2606,1 |
| 99 | 83 | 100 | 60 | 89 | 86 | 47 | 1091 | 81 | 1172 |
| 8,4 | 7,1 | 8,5 | 5,1 | 7,6 | 7,3 | 4,0 | 93,1 | 6,9 | 100 |
| 9,1 | 7,6 | 9,2 | 5,5 | 8,2 | 7,9 | 4,3 | 100 | x | x |
| 120,5 | 143,0 | 245,4 | 206,4 | 439,3 | 648,0 | 977,8 | 2982,3 | x | 2982,3 |
| 4,0 | 4,8 | 8,2 | 6,9 | 14,7 | 21,7 | 32,8 | 100 | x | 100 |
| 1217,5 | 1723,1 | 2453,9 | 3440,4 | 4936,0 | 7535,1 | 20803,9 | 2733,5 | x | 2544,6 |
| - | - | - | - | - | - | - | 5 | 15 | 20 |
| - | - | - | - | - | - | - | 25,0 | 75,0 | 100 |
| - | - | - | - | - | - | - | 100 | x | x |
| - | - | - | - | - | - | - | 0,9 | x | 0,9 |
| - | - | - | - | - | - | - | 100 | x | 100 |
| - | - | - | - | - | - | - | 183,9 | x | 46,0 |
| 113 | 49 | 57 | 47 | 51 | 85 | 71 | 2116 | 1432 | 3548 |
| 3,2 | 1,4 | 1,6 | 1,3 | 1,4 | 2,4 | 2,0 | 59,6 | 40,4 | 100 |
| 5,3 | 2,3 | 2,7 | 2,2 | 2,4 | 4,0 | 3,4 | 100 | x | x |
| 137,3 | 83,8 | 136,6 | 164,3 | 263,3 | 670,0 | 1164,1 | 2984,0 | x | 2984,0 |
| 4,6 | 2,8 | 4,6 | 5,5 | 8,8 | 22,5 | 39,0 | 100 | x | 100 |
| 1215,0 | 1709,4 | 2397,3 | 3496,1 | 5162,1 | 7882,3 | 16396,0 | 1410,2 | x | 841,0 |
| 16 | 1 | 5 | 1 | - | - | - | 551 | 1053 | 1604 |
| 1,0 | 0,1 | 0,3 | 0,1 | - | - | - | 34,4 | 65,6 | 100 |
| 2,9 | 0,2 | 0,9 | 0,2 | - | - | - | 100 | x | x |
| 19,4 | 1,6 | 11,4 | 3,7 | - | - | - | 130,2 | x | 130,2 |
| 14,9 | 1,2 | 8,7 | 2,9 | - | - | - | 100 | x | 100 |
| 1211,1 | 1580,0 | 2276,6 | 3746,0 | - | - | - | 236,3 | x | 81,2 |

| | Сельскохозяйственные организации, | | | | | |
|--|-----------------------------------|---------|----------|-----------|-----------|------------|
| | до 10 | 10,1-50 | 50,1-100 | 100,1-200 | 200,1-500 | 500,1-1000 |
| Республика Ингушетия | | | | | | |
| Число организаций, единиц | 1 | 5 | 2 | 4 | 8 | 7 |
| в процентах от общего числа организаций | 2,3 | 11,6 | 4,7 | 9,3 | 18,6 | 16,3 |
| в процентах от числа организаций, имевших посевную площадь | 2,6 | 12,8 | 5,1 | 10,3 | 20,5 | 17,9 |
| Посевная площадь сельскохозяйственных культур, тыс. га | 0,0 | 0,1 | 0,1 | 0,6 | 2,4 | 5,1 |
| в процентах от общей посевной площади | 0,0 | 0,4 | 0,4 | 1,8 | 6,9 | 14,8 |
| в среднем на одну организацию, га | 10,0 | 26,8 | 72,0 | 158,0 | 297,1 | 727,4 |
| Кабардино-Балкарская Республика | | | | | | |
| Число организаций, единиц | 8 | 37 | 32 | 23 | 35 | 26 |
| в процентах от общего числа организаций | 2,6 | 12,1 | 10,5 | 7,5 | 11,4 | 8,5 |
| в процентах от числа организаций, имевших посевную площадь | 4,1 | 19,2 | 16,6 | 11,9 | 18,1 | 13,5 |
| Посевная площадь сельскохозяйственных культур, тыс. га | 0,1 | 1,2 | 2,4 | 3,3 | 10,8 | 18,0 |
| в процентах от общей посевной площади | 0,0 | 0,9 | 1,9 | 2,6 | 8,6 | 14,4 |
| в среднем на одну организацию, га | 7,0 | 31,2 | 75,4 | 144,2 | 309,6 | 693,6 |
| Карачаево-Черкесская Республика | | | | | | |
| Число организаций, единиц | 4 | 8 | 7 | 13 | 20 | 13 |
| в процентах от общего числа организаций | 2,3 | 4,6 | 4,0 | 7,5 | 11,6 | 7,5 |
| в процентах от числа организаций, имевших посевную площадь | 5,1 | 10,1 | 8,9 | 16,5 | 25,3 | 16,5 |
| Посевная площадь сельскохозяйственных культур, тыс. га | 0,0 | 0,3 | 0,5 | 2,0 | 6,5 | 8,9 |
| в процентах от общей посевной площади | 0,0 | 0,6 | 1,0 | 3,7 | 11,8 | 16,1 |
| в среднем на одну организацию, га | 4,2 | 38,8 | 77,1 | 155,5 | 323,3 | 681,2 |
| Республика Северная Осетия-Алания | | | | | | |
| Число организаций, единиц | 34 | 84 | 45 | 33 | 34 | 23 |
| в процентах от общего числа организаций | 10,5 | 25,9 | 13,9 | 10,2 | 10,5 | 7,1 |
| в процентах от числа организаций, имевших посевную площадь | 12,0 | 29,6 | 15,8 | 11,6 | 12,0 | 8,1 |
| Посевная площадь сельскохозяйственных культур, тыс. га | 0,2 | 2,7 | 3,3 | 4,6 | 11,5 | 17,2 |
| в процентах от общей посевной площади | 0,2 | 2,3 | 2,8 | 4,0 | 10,0 | 14,8 |
| в среднем на одну организацию, га | 5,8 | 32,2 | 72,2 | 139,7 | 339,4 | 748,5 |
| Чеченская Республика | | | | | | |
| Число организаций, единиц | 31 | 116 | 27 | 38 | 46 | 58 |
| в процентах от общего числа организаций | 8,2 | 30,6 | 7,1 | 10,0 | 12,1 | 15,3 |
| в процентах от числа организаций, имевших посевную площадь | 9,0 | 33,5 | 7,8 | 11,0 | 13,3 | 16,8 |
| Посевная площадь сельскохозяйственных культур, тыс. га | 0,2 | 3,9 | 2,1 | 5,7 | 16,7 | 39,5 |
| в процентах от общей посевной площади | 0,1 | 2,8 | 1,6 | 4,1 | 12,1 | 28,6 |
| в среднем на одну организацию, га | 6,2 | 33,7 | 79,5 | 150,0 | 363,8 | 681,2 |
| Ставропольский край | | | | | | |
| Число организаций, единиц | 8 | 30 | 41 | 42 | 91 | 81 |
| в процентах от общего числа организаций | 1,1 | 4,2 | 5,7 | 5,8 | 12,7 | 11,3 |
| в процентах от числа организаций, имевших посевную площадь | 1,3 | 4,8 | 6,6 | 6,7 | 14,6 | 13,0 |
| Посевная площадь сельскохозяйственных культур, тыс. га | 0,0 | 1,0 | 3,1 | 6,5 | 30,8 | 58,9 |
| в процентах от общей посевной площади | 0,0 | 0,0 | 0,1 | 0,3 | 1,3 | 2,5 |
| в среднем на одну организацию, га | 5,2 | 31,9 | 75,1 | 155,3 | 339,0 | 727,0 |

| имевшие посевную площадь, гектаров | | | | | | | | Органи- зации, не имевшие посевной площади | Итого |
|------------------------------------|-----------------|-----------------|-----------------|-----------------|------------------|----------------|--------|--|--------|
| 1000,1- 1500 | 1500,1- 2000 | 2000,1- 3000 | 3000,1- 4000 | 4000,1- 6000 | 6000,1- 10000 | свыше 10000 | всего | | |
| 7 | - | 2 | 2 | - | 1 | - | 39 | 4 | 43 |
| 16,3 | - | 4,7 | 4,7 | - | 2,3 | - | 90,7 | 9,3 | 100 |
| 17,9 | - | 5,1 | 5,1 | - | 2,6 | - | 100 | x | x |
| 8,4 | - | 4,5 | 6,9 | - | 6,2 | - | 34,4 | x | 34,4 |
| 24,5 | - | 13,0 | 20,1 | - | 17,9 | - | 100 | x | 100 |
| 1202,7 | - | 2240,5 | 3456,0 | - | 6156,0 | - | 880,9 | x | 799,0 |
| 12 | 5 | 6 | 4 | 3 | - | 2 | 193 | 113 | 306 |
| 3,9 | 1,6 | 2,0 | 1,3 | 1,0 | - | 0,7 | 63,1 | 36,9 | 100 |
| 6,2 | 2,6 | 3,1 | 2,1 | 1,6 | - | 1,0 | 100 | x | x |
| 14,4 | 8,3 | 15,0 | 13,2 | 14,1 | - | 24,8 | 125,6 | x | 125,6 |
| 11,4 | 6,6 | 11,9 | 10,5 | 11,3 | - | 19,7 | 100 | x | 100 |
| 1196,2 | 1666,8 | 2494,2 | 3304,3 | 4711,3 | - | 12396,6 | 650,8 | x | 410,5 |
| 6 | 2 | 4 | 1 | - | - | 1 | 79 | 94 | 173 |
| 3,5 | 1,2 | 2,3 | 0,6 | - | - | 0,6 | 45,7 | 54,3 | 100 |
| 7,6 | 2,5 | 5,1 | 1,3 | - | - | 1,3 | 100 | x | x |
| 7,3 | 3,1 | 9,4 | 3,5 | - | - | 13,2 | 54,9 | x | 54,9 |
| 13,4 | 5,7 | 17,2 | 6,4 | - | - | 24,1 | 100 | x | 100 |
| 1224,0 | 1560,8 | 2356,0 | 3539,0 | - | - | 13245,0 | 694,7 | x | 317,2 |
| 13 | 4 | 4 | 6 | 3 | 1 | - | 284 | 40 | 324 |
| 4,0 | 1,2 | 1,2 | 1,9 | 0,9 | 0,3 | - | 87,7 | 12,3 | 100 |
| 4,6 | 1,4 | 1,4 | 2,1 | 1,1 | 0,4 | - | 100 | x | x |
| 14,8 | 7,0 | 10,1 | 20,5 | 15,2 | 8,9 | - | 115,9 | x | 115,9 |
| 12,7 | 6,1 | 8,7 | 17,7 | 13,1 | 7,6 | - | 100 | x | 100 |
| 1137,0 | 1754,5 | 2512,5 | 3419,0 | 5067,6 | 8850,0 | - | 408,2 | x | 357,8 |
| 12 | 8 | 3 | 5 | 1 | 1 | - | 346 | 33 | 379 |
| 3,2 | 2,1 | 0,8 | 1,3 | 0,3 | 0,3 | - | 91,3 | 8,7 | 100 |
| 3,5 | 2,3 | 0,9 | 1,4 | 0,3 | 0,3 | - | 100 | x | x |
| 14,7 | 13,7 | 7,3 | 18,6 | 5,8 | 9,6 | - | 138,0 | x | 138,0 |
| 10,7 | 9,9 | 5,3 | 13,5 | 4,2 | 6,9 | - | 100 | x | 100 |
| 1228,1 | 1712,9 | 2441,3 | 3722,8 | 5830,0 | 9577,0 | - | 398,8 | x | 364,1 |
| 47 | 29 | 33 | 28 | 44 | 82 | 68 | 624 | 95 | 719 |
| 6,5 | 4,0 | 4,6 | 3,9 | 6,1 | 11,4 | 9,5 | 86,8 | 13,2 | 100 |
| 7,5 | 4,6 | 5,3 | 4,5 | 7,1 | 13,1 | 10,9 | 100 | x | x |
| 58,3 | 50,0 | 79,0 | 97,8 | 228,1 | 645,4 | 1126,1 | 2385,0 | x | 2385,0 |
| 2,4 | 2,1 | 3,3 | 4,1 | 9,6 | 27,1 | 47,2 | 100 | x | 100 |
| 1240,1 | 1724,3 | 2394,6 | 3492,0 | 5184,1 | 7870,9 | 16560,0 | 3822,1 | x | 3317,1 |

| | Сельскохозяйственные организации, | | | | | |
|--|-----------------------------------|---------|----------|-----------|-----------|------------|
| | до 10 | 10,1-50 | 50,1-100 | 100,1-200 | 200,1-500 | 500,1-1000 |
| Приволжский федеральный округ | | | | | | |
| Число организаций, единиц | 159 | 167 | 190 | 275 | 621 | 701 |
| в процентах от общего числа организаций | 2,5 | 2,6 | 3,0 | 4,4 | 9,8 | 11,1 |
| в процентах от числа организаций, имевших посевную площадь | 2,9 | 3,0 | 3,5 | 5,0 | 11,3 | 12,8 |
| Посевная площадь сельскохозяйственных культур, тыс. га | 0,5 | 5,4 | 15,1 | 41,4 | 216,4 | 514,1 |
| в процентах от общей посевной площади | 0,0 | 0,0 | 0,1 | 0,3 | 1,3 | 3,1 |
| в среднем на одну организацию, га | 3,3 | 32,2 | 79,3 | 150,5 | 348,5 | 733,4 |
| Республика Башкортостан | | | | | | |
| Число организаций, единиц | 24 | 40 | 20 | 49 | 93 | 112 |
| в процентах от общего числа организаций | 2,5 | 4,1 | 2,1 | 5,0 | 9,6 | 11,5 |
| в процентах от числа организаций, имевших посевную площадь | 2,9 | 4,8 | 2,4 | 5,9 | 11,3 | 13,6 |
| Посевная площадь сельскохозяйственных культур, тыс. га | 0,1 | 1,2 | 1,5 | 7,3 | 32,1 | 81,6 |
| в процентах от общей посевной площади | 0,0 | 0,1 | 0,1 | 0,3 | 1,5 | 3,8 |
| в среднем на одну организацию, га | 4,0 | 31,1 | 74,4 | 148,8 | 345,4 | 728,9 |
| Республика Марий Эл | | | | | | |
| Число организаций, единиц | 5 | 4 | 4 | 6 | 20 | 16 |
| в процентах от общего числа организаций | 3,7 | 3,0 | 3,0 | 4,4 | 14,8 | 11,9 |
| в процентах от числа организаций, имевших посевную площадь | 4,5 | 3,6 | 3,6 | 5,4 | 17,9 | 14,3 |
| Посевная площадь сельскохозяйственных культур, тыс. га | 0,0 | 0,1 | 0,3 | 0,9 | 6,8 | 12,1 |
| в процентах от общей посевной площади | 0,0 | 0,1 | 0,1 | 0,4 | 2,9 | 5,1 |
| в среднем на одну организацию, га | 5,6 | 34,4 | 76,0 | 157,1 | 339,0 | 754,8 |
| Республика Мордовия | | | | | | |
| Число организаций, единиц | 22 | 6 | 9 | 7 | 28 | 24 |
| в процентах от общего числа организаций | 8,4 | 2,3 | 3,4 | 2,7 | 10,7 | 9,2 |
| в процентах от числа организаций, имевших посевную площадь | 9,9 | 2,7 | 4,0 | 3,1 | 12,6 | 10,8 |
| Посевная площадь сельскохозяйственных культур, тыс. га | 0,1 | 0,2 | 0,8 | 1,0 | 10,6 | 18,2 |
| в процентах от общей посевной площади | 0,0 | 0,0 | 0,1 | 0,2 | 1,7 | 3,0 |
| в среднем на одну организацию, га | 3,2 | 38,8 | 88,3 | 140,7 | 377,0 | 759,8 |
| Республика Татарстан | | | | | | |
| Число организаций, единиц | 11 | 15 | 18 | 29 | 51 | 43 |
| в процентах от общего числа организаций | 1,7 | 2,3 | 2,8 | 4,5 | 8,0 | 6,7 |
| в процентах от числа организаций, имевших посевную площадь | 2,0 | 2,8 | 3,3 | 5,4 | 9,4 | 8,0 |
| Посевная площадь сельскохозяйственных культур, тыс. га | 0,0 | 0,4 | 1,4 | 4,0 | 16,0 | 31,9 |
| в процентах от общей посевной площади | 0,0 | 0,0 | 0,1 | 0,2 | 0,7 | 1,3 |
| в среднем на одну организацию, га | 4,2 | 29,1 | 79,6 | 137,5 | 312,9 | 742,8 |
| Удмуртская Республика | | | | | | |
| Число организаций, единиц | 15 | 12 | 8 | 14 | 21 | 35 |
| в процентах от общего числа организаций | 4,2 | 3,4 | 2,2 | 3,9 | 5,9 | 9,8 |
| в процентах от числа организаций, имевших посевную площадь | 4,6 | 3,7 | 2,5 | 4,3 | 6,5 | 10,8 |
| Посевная площадь сельскохозяйственных культур, тыс. га | 0,0 | 0,4 | 0,6 | 2,1 | 6,2 | 26,2 |
| в процентах от общей посевной площади | 0,0 | 0,0 | 0,1 | 0,3 | 0,7 | 3,1 |
| в среднем на одну организацию, га | 2,3 | 31,1 | 73,1 | 152,8 | 296,0 | 748,9 |

| имевшие посевную площадь, гектаров | | | | | | | | Органи- зации, не имевшие посевной площади | Итого |
|------------------------------------|-----------------|-----------------|-----------------|-----------------|------------------|----------------|---------|--|---------|
| 1000,1- 1500 | 1500,1- 2000 | 2000,1- 3000 | 3000,1- 4000 | 4000,1- 6000 | 6000,1- 10000 | свыше 10000 | всего | | |
| 535 | 455 | 730 | 482 | 518 | 348 | 301 | 5482 | 824 | 6306 |
| 8,5 | 7,2 | 11,6 | 7,6 | 8,2 | 5,5 | 4,8 | 86,9 | 13,1 | 100 |
| 9,8 | 8,3 | 13,3 | 8,8 | 9,4 | 6,3 | 5,5 | 100 | x | x |
| 668,5 | 789,2 | 1799,5 | 1668,9 | 2495,9 | 2662,6 | 5581,1 | 16458,7 | x | 16458,7 |
| 4,1 | 4,8 | 10,9 | 10,1 | 15,2 | 16,2 | 33,9 | 100 | x | 100 |
| 1249,5 | 1734,6 | 2465,1 | 3462,4 | 4818,4 | 7651,0 | 18542,0 | 3002,3 | x | 2610,0 |
| 85 | 77 | 114 | 75 | 72 | 38 | 26 | 825 | 148 | 973 |
| 8,7 | 7,9 | 11,7 | 7,7 | 7,4 | 3,9 | 2,7 | 84,8 | 15,2 | 100 |
| 10,3 | 9,3 | 13,8 | 9,1 | 8,7 | 4,6 | 3,2 | 100 | x | x |
| 106,9 | 133,2 | 276,0 | 257,3 | 339,9 | 279,4 | 625,5 | 2142,0 | x | 2142,0 |
| 5,0 | 6,2 | 12,9 | 12,0 | 15,9 | 13,0 | 29,2 | 100 | x | 100 |
| 1257,7 | 1729,7 | 2420,7 | 3430,3 | 4720,4 | 7353,8 | 24056,5 | 2596,3 | x | 2201,4 |
| 11 | 6 | 18 | 7 | 8 | 1 | 6 | 112 | 23 | 135 |
| 8,1 | 4,4 | 13,3 | 5,2 | 5,9 | 0,7 | 4,4 | 83,0 | 17,0 | 100 |
| 9,8 | 5,4 | 16,1 | 6,3 | 7,1 | 0,9 | 5,4 | 100 | x | x |
| 14,2 | 10,0 | 44,4 | 22,6 | 36,5 | 8,2 | 81,2 | 237,3 | x | 237,3 |
| 6,0 | 4,2 | 18,7 | 9,5 | 15,4 | 3,4 | 34,2 | 100 | x | 100 |
| 1289,0 | 1661,3 | 2465,9 | 3228,3 | 4567,9 | 8171,0 | 13536,8 | 2119,1 | x | 1758,0 |
| 15 | 19 | 27 | 16 | 26 | 11 | 13 | 223 | 39 | 262 |
| 5,7 | 7,3 | 10,3 | 6,1 | 9,9 | 4,2 | 5,0 | 85,1 | 14,9 | 100 |
| 6,7 | 8,5 | 12,1 | 7,2 | 11,7 | 4,9 | 5,8 | 100 | x | x |
| 18,5 | 33,1 | 67,8 | 54,7 | 127,6 | 83,1 | 198,4 | 614,1 | x | 614,1 |
| 3,0 | 5,4 | 11,0 | 8,9 | 20,8 | 13,5 | 32,3 | 100 | x | 100 |
| 1236,5 | 1740,7 | 2510,2 | 3418,1 | 4908,8 | 7556,3 | 15258,1 | 2753,6 | x | 2343,7 |
| 34 | 40 | 83 | 56 | 53 | 39 | 68 | 540 | 100 | 640 |
| 5,3 | 6,3 | 13,0 | 8,8 | 8,3 | 6,1 | 10,6 | 84,4 | 15,6 | 100 |
| 6,3 | 7,4 | 15,4 | 10,4 | 9,8 | 7,2 | 12,6 | 100 | x | x |
| 42,4 | 68,9 | 207,3 | 193,9 | 260,4 | 289,9 | 1333,9 | 2450,5 | x | 2450,5 |
| 1,7 | 2,8 | 8,5 | 7,9 | 10,6 | 11,8 | 54,4 | 100 | x | 100 |
| 1248,2 | 1723,3 | 2497,4 | 3462,7 | 4912,5 | 7433,9 | 19615,9 | 4538,0 | x | 3829,0 |
| 19 | 34 | 61 | 42 | 36 | 20 | 8 | 325 | 33 | 358 |
| 5,3 | 9,5 | 17,0 | 11,7 | 10,1 | 5,6 | 2,2 | 90,8 | 9,2 | 100 |
| 5,8 | 10,5 | 18,8 | 12,9 | 11,1 | 6,2 | 2,5 | 100 | x | x |
| 24,3 | 59,3 | 151,9 | 145,2 | 170,4 | 146,1 | 99,5 | 832,2 | x | 832,2 |
| 2,9 | 7,1 | 18,3 | 17,4 | 20,5 | 17,6 | 12,0 | 100 | x | 100 |
| 1278,0 | 1742,8 | 2490,6 | 3456,3 | 4732,8 | 7307,5 | 12432,0 | 2560,5 | x | 2324,5 |

| | Сельскохозяйственные организации, | | | | | |
|--|-----------------------------------|---------|----------|-----------|-----------|------------|
| | до 10 | 10,1-50 | 50,1-100 | 100,1-200 | 200,1-500 | 500,1-1000 |
| Чувашская Республика | | | | | | |
| Число организаций, единиц | 13 | 9 | 13 | 14 | 44 | 81 |
| в процентах от общего числа организаций | 3,9 | 2,7 | 3,9 | 4,2 | 13,3 | 24,5 |
| в процентах от числа организаций, имевших посевную площадь | 4,3 | 3,0 | 4,3 | 4,6 | 14,4 | 26,6 |
| Посевная площадь сельскохозяйственных культур, тыс. га | 0,0 | 0,3 | 1,0 | 2,2 | 14,9 | 59,7 |
| в процентах от общей посевной площади | 0,0 | 0,1 | 0,3 | 0,7 | 4,4 | 17,7 |
| в среднем на одну организацию, га | 2,7 | 34,9 | 75,4 | 160,6 | 338,9 | 737,2 |
| Пермский край | | | | | | |
| Число организаций, единиц | 20 | 12 | 8 | 13 | 23 | 35 |
| в процентах от общего числа организаций | 6,2 | 3,7 | 2,5 | 4,0 | 7,1 | 10,8 |
| в процентах от числа организаций, имевших посевную площадь | 7,1 | 4,3 | 2,8 | 4,6 | 8,2 | 12,5 |
| Посевная площадь сельскохозяйственных культур, тыс. га | 0,1 | 0,4 | 0,7 | 2,0 | 7,8 | 25,3 |
| в процентах от общей посевной площади | 0,0 | 0,1 | 0,1 | 0,3 | 1,3 | 4,1 |
| в среднем на одну организацию, га | 3,3 | 36,3 | 83,3 | 153,9 | 341,2 | 723,1 |
| Кировская область | | | | | | |
| Число организаций, единиц | 9 | 6 | 10 | 14 | 45 | 50 |
| в процентах от общего числа организаций | 2,6 | 1,7 | 2,8 | 4,0 | 12,8 | 14,2 |
| в процентах от числа организаций, имевших посевную площадь | 2,8 | 1,9 | 3,1 | 4,3 | 13,9 | 15,4 |
| Посевная площадь сельскохозяйственных культур, тыс. га | 0,0 | 0,2 | 0,8 | 2,2 | 15,9 | 36,0 |
| в процентах от общей посевной площади | 0,0 | 0,0 | 0,1 | 0,3 | 2,0 | 4,6 |
| в среднем на одну организацию, га | 0,5 | 29,7 | 77,2 | 154,0 | 353,1 | 719,8 |
| Нижегородская область | | | | | | |
| Число организаций, единиц | 9 | 17 | 21 | 31 | 77 | 62 |
| в процентах от общего числа организаций | 1,6 | 3,1 | 3,8 | 5,6 | 14,0 | 11,3 |
| в процентах от числа организаций, имевших посевную площадь | 1,8 | 3,5 | 4,3 | 6,4 | 15,8 | 12,7 |
| Посевная площадь сельскохозяйственных культур, тыс. га | 0,0 | 0,5 | 1,8 | 4,5 | 27,5 | 43,4 |
| в процентах от общей посевной площади | 0,0 | 0,1 | 0,2 | 0,5 | 3,0 | 4,7 |
| в среднем на одну организацию, га | 4,9 | 30,3 | 83,8 | 145,2 | 357,0 | 699,2 |
| Оренбургская область | | | | | | |
| Число организаций, единиц | 12 | 8 | 17 | 17 | 46 | 69 |
| в процентах от общего числа организаций | 1,9 | 1,3 | 2,7 | 2,7 | 7,4 | 11,1 |
| в процентах от числа организаций, имевших посевную площадь | 2,2 | 1,5 | 3,1 | 3,1 | 8,5 | 12,7 |
| Посевная площадь сельскохозяйственных культур, тыс. га | 0,0 | 0,3 | 1,5 | 2,6 | 17,0 | 50,9 |
| в процентах от общей посевной площади | 0,0 | 0,0 | 0,1 | 0,1 | 0,7 | 2,0 |
| в среднем на одну организацию, га | 3,6 | 31,5 | 86,5 | 150,4 | 368,6 | 737,4 |
| Пензенская область | | | | | | |
| Число организаций, единиц | 6 | 15 | 23 | 23 | 50 | 32 |
| в процентах от общего числа организаций | 1,3 | 3,4 | 5,1 | 5,1 | 11,2 | 7,2 |
| в процентах от числа организаций, имевших посевную площадь | 1,8 | 4,5 | 6,9 | 6,9 | 15,0 | 9,6 |
| Посевная площадь сельскохозяйственных культур, тыс. га | 0,0 | 0,6 | 1,8 | 3,5 | 19,0 | 23,4 |
| в процентах от общей посевной площади | 0,0 | 0,1 | 0,2 | 0,4 | 2,0 | 2,4 |
| в среднем на одну организацию, га | 5,0 | 39,4 | 77,7 | 154,3 | 379,1 | 731,9 |

| имевшие посевную площадь, гектаров | | | | | | | | Органи- зации, не имевшие посевной площади | Итого |
|------------------------------------|-----------------|-----------------|-----------------|-----------------|------------------|----------------|--------|--|--------|
| 1000,1- 1500 | 1500,1- 2000 | 2000,1- 3000 | 3000,1- 4000 | 4000,1- 6000 | 6000,1- 10000 | свыше 10000 | всего | | |
| 66 | 24 | 27 | 6 | 4 | 4 | - | 305 | 26 | 331 |
| 19,9 | 7,3 | 8,2 | 1,8 | 1,2 | 1,2 | - | 92,1 | 7,9 | 100 |
| 21,6 | 7,9 | 8,9 | 2,0 | 1,3 | 1,3 | - | 100 | x | x |
| 82,1 | 40,7 | 64,7 | 20,8 | 18,0 | 32,9 | - | 337,4 | x | 337,4 |
| 24,3 | 12,1 | 19,2 | 6,2 | 5,3 | 9,7 | - | 100 | x | 100 |
| 1244,3 | 1697,1 | 2395,9 | 3464,7 | 4491,0 | 8215,0 | - | 1106,1 | x | 1019,2 |
| 31 | 23 | 40 | 24 | 30 | 19 | 3 | 281 | 42 | 323 |
| 9,6 | 7,1 | 12,4 | 7,4 | 9,3 | 5,9 | 0,9 | 87,0 | 13,0 | 100 |
| 11,0 | 8,2 | 14,2 | 8,5 | 10,7 | 6,8 | 1,1 | 100 | x | x |
| 38,5 | 40,7 | 100,6 | 83,2 | 147,0 | 137,5 | 31,7 | 615,4 | x | 615,4 |
| 6,3 | 6,6 | 16,3 | 13,5 | 23,9 | 22,3 | 5,1 | 100 | x | 100 |
| 1240,8 | 1768,8 | 2513,9 | 3465,3 | 4900,3 | 7237,8 | 10551,7 | 2189,9 | x | 1905,2 |
| 33 | 29 | 34 | 32 | 34 | 20 | 8 | 324 | 28 | 352 |
| 9,4 | 8,2 | 9,7 | 9,1 | 9,7 | 5,7 | 2,3 | 92,0 | 8,0 | 100 |
| 10,2 | 9,0 | 10,5 | 9,9 | 10,5 | 6,2 | 2,5 | 100 | x | x |
| 42,3 | 48,7 | 83,5 | 112,6 | 165,6 | 154,1 | 119,7 | 781,5 | x | 781,5 |
| 5,4 | 6,2 | 10,7 | 14,4 | 21,2 | 19,7 | 15,3 | 100 | x | 100 |
| 1280,4 | 1679,1 | 2456,4 | 3520,2 | 4870,9 | 7707,0 | 14959,6 | 2412,1 | x | 2220,3 |
| 46 | 45 | 87 | 43 | 31 | 14 | 5 | 488 | 62 | 550 |
| 8,4 | 8,2 | 15,8 | 7,8 | 5,6 | 2,5 | 0,9 | 88,7 | 11,3 | 100 |
| 9,4 | 9,2 | 17,8 | 8,8 | 6,4 | 2,9 | 1,0 | 100 | x | x |
| 55,6 | 78,0 | 210,0 | 146,7 | 150,1 | 109,2 | 94,4 | 921,6 | x | 921,6 |
| 6,0 | 8,5 | 22,8 | 15,9 | 16,3 | 11,8 | 10,2 | 100 | x | 100 |
| 1208,4 | 1733,9 | 2414,3 | 3411,1 | 4840,4 | 7798,3 | 18872,0 | 1888,5 | x | 1675,6 |
| 53 | 33 | 48 | 49 | 53 | 62 | 75 | 542 | 79 | 621 |
| 8,5 | 5,3 | 7,7 | 7,9 | 8,5 | 10,0 | 12,1 | 87,3 | 12,7 | 100 |
| 9,8 | 6,1 | 8,9 | 9,0 | 9,8 | 11,4 | 13,8 | 100 | x | x |
| 67,8 | 57,6 | 118,7 | 170,4 | 255,4 | 481,2 | 1262,3 | 2485,6 | x | 2485,6 |
| 2,7 | 2,3 | 4,8 | 6,9 | 10,3 | 19,4 | 50,8 | 100 | x | 100 |
| 1278,4 | 1746,0 | 2473,6 | 3477,7 | 4819,0 | 7762,0 | 16830,5 | 4586,0 | x | 4002,6 |
| 27 | 24 | 23 | 29 | 37 | 28 | 17 | 334 | 113 | 447 |
| 6,0 | 5,4 | 5,1 | 6,5 | 8,3 | 6,3 | 3,8 | 74,7 | 25,3 | 100 |
| 8,1 | 7,2 | 6,9 | 8,7 | 11,1 | 8,4 | 5,1 | 100 | x | x |
| 33,9 | 41,5 | 56,7 | 100,6 | 174,6 | 225,0 | 285,0 | 965,7 | x | 965,7 |
| 3,5 | 4,3 | 5,9 | 10,4 | 18,1 | 23,3 | 29,5 | 100 | x | 100 |
| 1256,4 | 1730,3 | 2466,8 | 3470,1 | 4718,1 | 8035,5 | 16761,8 | 2891,2 | x | 2160,3 |

| | Сельскохозяйственные организации, | | | | | |
|--|-----------------------------------|---------|----------|-----------|-----------|------------|
| | до 10 | 10,1-50 | 50,1-100 | 100,1-200 | 200,1-500 | 500,1-1000 |
| Самарская область | | | | | | |
| Число организаций, единиц | 8 | 6 | 15 | 15 | 41 | 45 |
| в процентах от общего числа организаций | 1,7 | 1,3 | 3,2 | 3,2 | 8,9 | 9,7 |
| в процентах от числа организаций, имевших посевную площадь | 1,9 | 1,4 | 3,6 | 3,6 | 9,8 | 10,8 |
| Посевная площадь сельскохозяйственных культур, тыс. га | 0,0 | 0,2 | 1,2 | 2,4 | 14,6 | 32,6 |
| в процентах от общей посевной площади | 0,0 | 0,0 | 0,1 | 0,2 | 1,0 | 2,2 |
| в среднем на одну организацию, га | 2,1 | 32,6 | 78,7 | 158,3 | 356,2 | 724,4 |
| Саратовская область | | | | | | |
| Число организаций, единиц | 4 | 8 | 19 | 27 | 54 | 67 |
| в процентах от общего числа организаций | 0,7 | 1,4 | 3,3 | 4,7 | 9,5 | 11,8 |
| в процентах от числа организаций, имевших посевную площадь | 0,8 | 1,6 | 3,7 | 5,2 | 10,5 | 13,0 |
| Посевная площадь сельскохозяйственных культур, тыс. га | 0,0 | 0,3 | 1,5 | 4,1 | 18,2 | 49,8 |
| в процентах от общей посевной площади | 0,0 | 0,0 | 0,1 | 0,2 | 1,0 | 2,7 |
| в среднем на одну организацию, га | 3,6 | 31,4 | 80,4 | 150,5 | 337,7 | 743,9 |
| Ульяновская область | | | | | | |
| Число организаций, единиц | 1 | 9 | 5 | 16 | 28 | 30 |
| в процентах от общего числа организаций | 0,4 | 3,2 | 1,8 | 5,7 | 10,0 | 10,7 |
| в процентах от числа организаций, имевших посевную площадь | 0,4 | 3,6 | 2,0 | 6,4 | 11,2 | 12,0 |
| Посевная площадь сельскохозяйственных культур, тыс. га | 0,0 | 0,2 | 0,3 | 2,6 | 9,9 | 22,9 |
| в процентах от общей посевной площади | 0,0 | 0,0 | 0,0 | 0,3 | 1,3 | 3,1 |
| в среднем на одну организацию, га | 2,2 | 24,0 | 64,6 | 161,4 | 354,3 | 763,1 |
| Уральский федеральный округ | | | | | | |
| Число организаций, единиц | 75 | 38 | 43 | 56 | 132 | 134 |
| в процентах от общего числа организаций | 5,3 | 2,7 | 3,0 | 4,0 | 9,4 | 9,5 |
| в процентах от числа организаций, имевших посевную площадь | 6,8 | 3,4 | 3,9 | 5,0 | 11,9 | 12,1 |
| Посевная площадь сельскохозяйственных культур, тыс. га | 0,3 | 1,0 | 3,5 | 8,7 | 43,5 | 98,3 |
| в процентах от общей посевной площади | 0,0 | 0,0 | 0,1 | 0,3 | 1,3 | 2,9 |
| в среднем на одну организацию, га | 3,4 | 27,2 | 80,9 | 154,8 | 329,8 | 733,3 |
| Курганская область | | | | | | |
| Число организаций, единиц | 6 | 9 | 9 | 19 | 29 | 34 |
| в процентах от общего числа организаций | 1,9 | 2,8 | 2,8 | 5,9 | 9,0 | 10,5 |
| в процентах от числа организаций, имевших посевную площадь | 2,1 | 3,1 | 3,1 | 6,6 | 10,1 | 11,8 |
| Посевная площадь сельскохозяйственных культур, тыс. га | 0,0 | 0,3 | 0,8 | 3,2 | 9,1 | 26,3 |
| в процентах от общей посевной площади | 0,0 | 0,0 | 0,1 | 0,4 | 1,1 | 3,1 |
| в среднем на одну организацию, га | 4,4 | 28,4 | 90,2 | 170,6 | 314,7 | 772,9 |
| Свердловская область | | | | | | |
| Число организаций, единиц | 33 | 12 | 16 | 19 | 39 | 28 |
| в процентах от общего числа организаций | 8,4 | 3,0 | 4,1 | 4,8 | 9,9 | 7,1 |
| в процентах от числа организаций, имевших посевную площадь | 10,8 | 3,9 | 5,2 | 6,2 | 12,8 | 9,2 |
| Посевная площадь сельскохозяйственных культур, тыс. га | 0,1 | 0,3 | 1,3 | 2,8 | 13,1 | 19,1 |
| в процентах от общей посевной площади | 0,0 | 0,1 | 0,2 | 0,4 | 2,0 | 3,0 |
| в среднем на одну организацию, га | 3,6 | 29,0 | 78,4 | 145,3 | 335,7 | 682,9 |

| имевшие посевную площадь, гектаров | | | | | | | | Органи- зации, не имевшие посевной площади | Итого |
|------------------------------------|-----------------|-----------------|-----------------|-----------------|------------------|----------------|--------|--|--------|
| 1000,1- 1500 | 1500,1- 2000 | 2000,1- 3000 | 3000,1- 4000 | 4000,1- 6000 | 6000,1- 10000 | свыше 10000 | всего | | |
| 47 | 41 | 60 | 41 | 44 | 32 | 22 | 417 | 46 | 463 |
| 10,2 | 8,9 | 13,0 | 8,9 | 9,5 | 6,9 | 4,8 | 90,1 | 9,9 | 100 |
| 11,3 | 9,8 | 14,4 | 9,8 | 10,6 | 7,7 | 5,3 | 100 | x | x |
| 59,0 | 71,6 | 149,0 | 143,8 | 212,5 | 245,3 | 528,7 | 1460,9 | x | 1460,9 |
| 4,0 | 4,9 | 10,2 | 9,8 | 14,5 | 16,8 | 36,2 | 100 | x | 100 |
| 1255,9 | 1745,7 | 2482,9 | 3507,4 | 4830,5 | 7665,3 | 24032,9 | 3503,4 | x | 3155,3 |
| 41 | 40 | 68 | 39 | 65 | 47 | 36 | 515 | 55 | 570 |
| 7,2 | 7,0 | 11,9 | 6,8 | 11,4 | 8,2 | 6,3 | 90,4 | 9,6 | 100 |
| 8,0 | 7,8 | 13,2 | 7,6 | 12,6 | 9,1 | 7,0 | 100 | x | x |
| 50,0 | 70,2 | 166,3 | 136,5 | 319,0 | 365,1 | 692,8 | 1873,8 | x | 1873,8 |
| 2,7 | 3,7 | 8,9 | 7,3 | 17,0 | 19,5 | 37,0 | 100 | x | 100 |
| 1219,1 | 1755,1 | 2445,2 | 3500,7 | 4907,2 | 7768,0 | 19243,8 | 3638,4 | x | 3287,3 |
| 27 | 20 | 40 | 23 | 25 | 13 | 14 | 251 | 30 | 281 |
| 9,6 | 7,1 | 14,2 | 8,2 | 8,9 | 4,6 | 5,0 | 89,3 | 10,7 | 100 |
| 10,8 | 8,0 | 15,9 | 9,2 | 10,0 | 5,2 | 5,6 | 100 | x | x |
| 33,0 | 35,8 | 102,7 | 80,6 | 119,0 | 105,4 | 228,3 | 740,9 | x | 740,9 |
| 4,5 | 4,8 | 13,9 | 10,9 | 16,1 | 14,2 | 30,8 | 100 | x | 100 |
| 1223,5 | 1789,3 | 2567,5 | 3504,6 | 4761,7 | 8110,6 | 16309,4 | 2951,7 | x | 2636,6 |
| 91 | 83 | 104 | 87 | 97 | 93 | 77 | 1110 | 301 | 1411 |
| 6,4 | 5,9 | 7,4 | 6,2 | 6,9 | 6,6 | 5,5 | 78,7 | 21,3 | 100 |
| 8,2 | 7,5 | 9,4 | 7,8 | 8,7 | 8,4 | 6,9 | 100 | x | x |
| 113,5 | 146,3 | 260,0 | 304,9 | 471,1 | 696,1 | 1265,4 | 3412,4 | x | 3412,4 |
| 3,3 | 4,3 | 7,6 | 8,9 | 13,8 | 20,4 | 37,1 | 100 | x | 100 |
| 1247,0 | 1762,2 | 2500,1 | 3504,7 | 4856,7 | 7485,0 | 16433,1 | 3074,3 | x | 2418,5 |
| 29 | 25 | 30 | 32 | 30 | 23 | 13 | 288 | 36 | 324 |
| 9,0 | 7,7 | 9,3 | 9,9 | 9,3 | 7,1 | 4,0 | 88,9 | 11,1 | 100 |
| 10,1 | 8,7 | 10,4 | 11,1 | 10,4 | 8,0 | 4,5 | 100 | x | x |
| 35,8 | 44,8 | 76,3 | 111,0 | 144,5 | 180,7 | 208,2 | 841,1 | x | 841,1 |
| 4,3 | 5,3 | 9,1 | 13,2 | 17,2 | 21,5 | 24,8 | 100 | x | 100 |
| 1235,8 | 1793,8 | 2542,4 | 3470,0 | 4815,7 | 7857,0 | 16016,9 | 2920,6 | x | 2596,1 |
| 28 | 24 | 28 | 24 | 25 | 21 | 8 | 305 | 89 | 394 |
| 7,1 | 6,1 | 7,1 | 6,1 | 6,3 | 5,3 | 2,0 | 77,4 | 22,6 | 100 |
| 9,2 | 7,9 | 9,2 | 7,9 | 8,2 | 6,9 | 2,6 | 100 | x | x |
| 35,2 | 41,3 | 69,3 | 84,7 | 124,3 | 151,5 | 98,1 | 641,1 | x | 641,1 |
| 5,5 | 6,4 | 10,8 | 13,2 | 19,4 | 23,6 | 15,3 | 100 | x | 100 |
| 1258,0 | 1719,9 | 2476,1 | 3529,0 | 4971,1 | 7215,6 | 12259,8 | 2102,0 | x | 1627,2 |

| | Сельскохозяйственные организации, | | | | | |
|--|-----------------------------------|---------|----------|-----------|-----------|------------|
| | до 10 | 10,1-50 | 50,1-100 | 100,1-200 | 200,1-500 | 500,1-1000 |
| Тюменская область | | | | | | |
| Число организаций, единиц | 23 | 7 | 8 | 11 | 38 | 34 |
| в процентах от общего числа организаций | 5,8 | 1,8 | 2,0 | 2,8 | 9,6 | 8,6 |
| в процентах от числа организаций, имевших посевную площадь | 8,6 | 2,6 | 3,0 | 4,1 | 14,2 | 12,7 |
| Посевная площадь сельскохозяйственных культур, тыс. га | 0,1 | 0,1 | 0,6 | 1,7 | 12,4 | 24,0 |
| в процентах от общей посевной площади | 0,0 | 0,0 | 0,1 | 0,2 | 1,4 | 2,8 |
| в среднем на одну организацию, га | 3,9 | 16,7 | 78,3 | 156,0 | 326,6 | 707,2 |
| в том числе: | | | | | | |
| Ханты-Мансийский автономный округ - Югра | | | | | | |
| Число организаций, единиц | 5 | - | - | 1 | 3 | - |
| в процентах от общего числа организаций | 13,9 | - | - | 2,8 | 8,3 | - |
| в процентах от числа организаций, имевших посевную площадь | 55,6 | - | - | 11,1 | 33,3 | - |
| Посевная площадь сельскохозяйственных культур, тыс. га | 0,0 | - | - | 0,1 | 0,8 | - |
| в процентах от общей посевной площади | 0,6 | - | - | 14,4 | 85,0 | - |
| в среднем на одну организацию, га | 1,2 | - | - | 142,0 | 278,7 | - |
| Ямало-Ненецкий автономный округ | | | | | | |
| Число организаций, единиц | 2 | 2 | - | - | - | - |
| в процентах от общего числа организаций | 4,0 | 4,0 | - | - | - | - |
| в процентах от числа организаций, имевших посевную площадь | 50,0 | 50,0 | - | - | - | - |
| Посевная площадь сельскохозяйственных культур, тыс. га | 0,0 | 0,0 | - | - | - | - |
| в процентах от общей посевной площади | 35,5 | 64,5 | - | - | - | - |
| в среднем на одну организацию, га | 7,5 | 13,7 | - | - | - | - |
| Тюменская область (без автономных округов) | | | | | | |
| Число организаций, единиц | 16 | 5 | 8 | 10 | 35 | 34 |
| в процентах от общего числа организаций | 5,1 | 1,6 | 2,6 | 3,2 | 11,3 | 10,9 |
| в процентах от числа организаций, имевших посевную площадь | 6,3 | 2,0 | 3,1 | 3,9 | 13,8 | 13,4 |
| Посевная площадь сельскохозяйственных культур, тыс. га | 0,1 | 0,1 | 0,6 | 1,6 | 11,6 | 24,0 |
| в процентах от общей посевной площади | 0,0 | 0,0 | 0,1 | 0,2 | 1,3 | 2,8 |
| в среднем на одну организацию, га | 4,2 | 18,0 | 78,3 | 157,4 | 330,7 | 707,2 |
| Челябинская область | | | | | | |
| Число организаций, единиц | 13 | 10 | 10 | 7 | 26 | 38 |
| в процентах от общего числа организаций | 4,4 | 3,4 | 3,4 | 2,4 | 8,8 | 12,8 |
| в процентах от числа организаций, имевших посевную площадь | 5,2 | 4,0 | 4,0 | 2,8 | 10,4 | 15,2 |
| Посевная площадь сельскохозяйственных культур, тыс. га | 0,0 | 0,3 | 0,8 | 1,0 | 8,9 | 28,8 |
| в процентах от общей посевной площади | 0,0 | 0,0 | 0,1 | 0,1 | 0,8 | 2,7 |
| в среднем на одну организацию, га | 1,3 | 31,4 | 78,8 | 136,0 | 342,5 | 758,3 |
| Сибирский федеральный округ | | | | | | |
| Число организаций, единиц | 185 | 116 | 143 | 181 | 332 | 387 |
| в процентах от общего числа организаций | 4,9 | 3,1 | 3,8 | 4,8 | 8,7 | 10,2 |
| в процентах от числа организаций, имевших посевную площадь | 6,1 | 3,8 | 4,7 | 6,0 | 11,0 | 12,8 |
| Посевная площадь сельскохозяйственных культур, тыс. га | 0,5 | 3,7 | 11,1 | 28,0 | 115,8 | 285,3 |
| в процентах от общей посевной площади | 0,0 | 0,0 | 0,1 | 0,3 | 1,2 | 3,0 |
| в среднем на одну организацию, га | 2,5 | 31,9 | 77,7 | 154,5 | 348,8 | 737,2 |

| имевшие посевную площадь, гектаров | | | | | | | | Органи- зации, не имевшие посевной площади | Итого |
|------------------------------------|-----------------|-----------------|-----------------|-----------------|------------------|----------------|--------|--|--------|
| 1000,1- 1500 | 1500,1- 2000 | 2000,1- 3000 | 3000,1- 4000 | 4000,1- 6000 | 6000,1- 10000 | свыше 10000 | всего | | |
| 22 | 14 | 30 | 18 | 18 | 21 | 23 | 267 | 130 | 397 |
| 5,5 | 3,5 | 7,6 | 4,5 | 4,5 | 5,3 | 5,8 | 67,3 | 32,7 | 100 |
| 8,2 | 5,2 | 11,2 | 6,7 | 6,7 | 7,9 | 8,6 | 100 | x | x |
| 27,7 | 24,7 | 73,5 | 61,8 | 89,3 | 151,0 | 399,3 | 866,3 | x | 866,3 |
| 3,2 | 2,9 | 8,5 | 7,1 | 10,3 | 17,4 | 46,1 | 100 | x | 100 |
| 1259,1 | 1763,8 | 2449,8 | 3430,6 | 4959,5 | 7192,8 | 17362,7 | 3244,6 | x | 2182,1 |
| - | - | - | - | - | - | - | 9 | 27 | 36 |
| - | - | - | - | - | - | - | 25,0 | 75,0 | 100 |
| - | - | - | - | - | - | - | 100 | x | x |
| - | - | - | - | - | - | - | 1,0 | x | 1,0 |
| - | - | - | - | - | - | - | 100 | x | 100 |
| - | - | - | - | - | - | - | 109,4 | x | 27,3 |
| - | - | - | - | - | - | - | 4 | 46 | 50 |
| - | - | - | - | - | - | - | 8,0 | 92,0 | 100 |
| - | - | - | - | - | - | - | 100 | x | x |
| - | - | - | - | - | - | - | 0,0 | x | 0,0 |
| - | - | - | - | - | - | - | 100 | x | 100 |
| - | - | - | - | - | - | - | 10,6 | x | 0,8 |
| 22 | 14 | 30 | 18 | 18 | 21 | 23 | 254 | 57 | 311 |
| 7,1 | 4,5 | 9,6 | 5,8 | 5,8 | 6,8 | 7,4 | 81,7 | 18,3 | 100 |
| 8,7 | 5,5 | 11,8 | 7,1 | 7,1 | 8,3 | 9,1 | 100 | x | x |
| 27,7 | 24,7 | 73,5 | 61,8 | 89,3 | 151,0 | 399,3 | 865,3 | x | 865,3 |
| 3,2 | 2,9 | 8,5 | 7,1 | 10,3 | 17,5 | 46,2 | 100 | x | 100 |
| 1259,1 | 1763,8 | 2449,8 | 3430,6 | 4959,5 | 7192,8 | 17362,7 | 3406,6 | x | 2782,2 |
| 12 | 20 | 16 | 13 | 24 | 28 | 33 | 250 | 46 | 296 |
| 4,1 | 6,8 | 5,4 | 4,4 | 8,1 | 9,5 | 11,1 | 84,5 | 15,5 | 100 |
| 4,8 | 8,0 | 6,4 | 5,2 | 9,6 | 11,2 | 13,2 | 100 | x | x |
| 14,7 | 35,4 | 40,9 | 47,4 | 113,1 | 212,8 | 559,7 | 1063,9 | x | 1063,9 |
| 1,4 | 3,3 | 3,8 | 4,5 | 10,6 | 20,0 | 52,6 | 100 | x | 100 |
| 1226,1 | 1772,3 | 2557,1 | 3647,8 | 4711,6 | 7600,7 | 16960,9 | 4255,6 | x | 3594,2 |
| 248 | 202 | 255 | 205 | 270 | 268 | 231 | 3023 | 774 | 3797 |
| 6,5 | 5,3 | 6,7 | 5,4 | 7,1 | 7,1 | 6,1 | 79,6 | 20,4 | 100 |
| 8,2 | 6,7 | 8,4 | 6,8 | 8,9 | 8,9 | 7,6 | 100 | x | x |
| 316,7 | 353,2 | 631,6 | 715,6 | 1324,5 | 2054,9 | 3675,4 | 9516,2 | x | 9516,2 |
| 3,3 | 3,7 | 6,6 | 7,5 | 13,9 | 21,6 | 38,6 | 100 | x | 100 |
| 1276,9 | 1748,5 | 2476,8 | 3490,7 | 4905,4 | 7667,5 | 15910,9 | 3147,9 | x | 2506,2 |

| | Сельскохозяйственные организации, | | | | | |
|--|-----------------------------------|---------|----------|-----------|-----------|------------|
| | до 10 | 10,1-50 | 50,1-100 | 100,1-200 | 200,1-500 | 500,1-1000 |
| Республика Алтай | | | | | | |
| Число организаций, единиц | 4 | 9 | 16 | 16 | 16 | 15 |
| в процентах от общего числа организаций | 2,9 | 6,6 | 11,8 | 11,8 | 11,8 | 11,0 |
| в процентах от числа организаций, имевших посевную площадь | 4,3 | 9,8 | 17,4 | 17,4 | 17,4 | 16,3 |
| Посевная площадь сельскохозяйственных культур, тыс. га | 0,0 | 0,3 | 1,2 | 2,4 | 5,8 | 11,2 |
| в процентах от общей посевной площади | 0,0 | 0,5 | 2,2 | 4,3 | 10,6 | 20,3 |
| в среднем на одну организацию, га | 6,5 | 31,8 | 76,4 | 149,0 | 364,8 | 745,8 |
| Республика Бурятия | | | | | | |
| Число организаций, единиц | 20 | 6 | 4 | 6 | 10 | 14 |
| в процентах от общего числа организаций | 11,7 | 3,5 | 2,3 | 3,5 | 5,8 | 8,2 |
| в процентах от числа организаций, имевших посевную площадь | 23,5 | 7,1 | 4,7 | 7,1 | 11,8 | 16,5 |
| Посевная площадь сельскохозяйственных культур, тыс. га | 0,0 | 0,2 | 0,3 | 1,0 | 4,0 | 10,7 |
| в процентах от общей посевной площади | 0,0 | 0,2 | 0,3 | 0,9 | 3,7 | 10,1 |
| в среднем на одну организацию, га | 2,2 | 33,0 | 68,8 | 164,9 | 395,8 | 767,2 |
| Республика Тыва | | | | | | |
| Число организаций, единиц | 33 | 11 | 13 | 21 | 15 | 5 |
| в процентах от общего числа организаций | 14,2 | 4,7 | 5,6 | 9,1 | 6,5 | 2,2 |
| в процентах от числа организаций, имевших посевную площадь | 32,7 | 10,9 | 12,9 | 20,8 | 14,9 | 5,0 |
| Посевная площадь сельскохозяйственных культур, тыс. га | 0,1 | 0,4 | 1,1 | 2,9 | 4,5 | 3,1 |
| в процентах от общей посевной площади | 0,5 | 2,1 | 6,1 | 16,4 | 25,5 | 17,6 |
| в среднем на одну организацию, га | 2,7 | 33,3 | 81,9 | 137,2 | 298,7 | 616,8 |
| Республика Хакасия | | | | | | |
| Число организаций, единиц | 6 | 1 | 1 | 3 | 5 | 6 |
| в процентах от общего числа организаций | 8,7 | 1,4 | 1,4 | 4,3 | 7,2 | 8,7 |
| в процентах от числа организаций, имевших посевную площадь | 14,0 | 2,3 | 2,3 | 7,0 | 11,6 | 14,0 |
| Посевная площадь сельскохозяйственных культур, тыс. га | 0,0 | 0,1 | 0,1 | 0,5 | 1,4 | 3,6 |
| в процентах от общей посевной площади | 0,0 | 0,0 | 0,0 | 0,4 | 1,1 | 2,9 |
| в среднем на одну организацию, га | 3,5 | 50,0 | 60,0 | 175,2 | 274,0 | 598,8 |
| Алтайский край | | | | | | |
| Число организаций, единиц | 7 | 14 | 21 | 38 | 69 | 132 |
| в процентах от общего числа организаций | 0,7 | 1,5 | 2,2 | 4,0 | 7,3 | 14,0 |
| в процентах от числа организаций, имевших посевную площадь | 0,8 | 1,7 | 2,5 | 4,5 | 8,2 | 15,7 |
| Посевная площадь сельскохозяйственных культур, тыс. га | 0,0 | 0,4 | 1,8 | 5,9 | 24,7 | 97,2 |
| в процентах от общей посевной площади | 0,0 | 0,0 | 0,1 | 0,2 | 0,8 | 3,0 |
| в среднем на одну организацию, га | 3,9 | 28,8 | 84,3 | 155,4 | 357,7 | 736,7 |
| Забайкальский край | | | | | | |
| Число организаций, единиц | 66 | 12 | 14 | 14 | 29 | 29 |
| в процентах от общего числа организаций | 23,6 | 4,3 | 5,0 | 5,0 | 10,4 | 10,4 |
| в процентах от числа организаций, имевших посевную площадь | 33,5 | 6,1 | 7,1 | 7,1 | 14,7 | 14,7 |
| Посевная площадь сельскохозяйственных культур, тыс. га | 0,1 | 0,4 | 1,1 | 2,2 | 10,9 | 22,6 |
| в процентах от общей посевной площади | 0,1 | 0,3 | 0,8 | 1,7 | 8,1 | 16,7 |
| в среднем на одну организацию, га | 1,3 | 30,2 | 78,1 | 160,2 | 376,6 | 780,9 |

| имевшие посевную площадь, гектаров | | | | | | | | Органи- зации, не имевшие посевной площади | Итого |
|------------------------------------|-----------------|-----------------|-----------------|-----------------|------------------|----------------|--------|--|--------|
| 1000,1- 1500 | 1500,1- 2000 | 2000,1- 3000 | 3000,1- 4000 | 4000,1- 6000 | 6000,1- 10000 | свыше 10000 | всего | | |
| 7 | 2 | 4 | 1 | 2 | - | - | 92 | 44 | 136 |
| 5,1 | 1,5 | 2,9 | 0,7 | 1,5 | - | - | 67,6 | 32,4 | 100 |
| 7,6 | 2,2 | 4,3 | 1,1 | 2,2 | - | - | 100 | x | x |
| 8,7 | 3,1 | 10,3 | 3,0 | 8,9 | - | - | 55,0 | x | 55,0 |
| 15,8 | 5,7 | 18,7 | 5,5 | 16,3 | - | - | 100 | x | 100 |
| 1244,7 | 1562,0 | 2569,0 | 3002,0 | 4473,0 | - | - | 597,9 | x | 404,4 |
| 4 | 3 | 8 | 3 | 3 | 4 | - | 85 | 86 | 171 |
| 2,3 | 1,8 | 4,7 | 1,8 | 1,8 | 2,3 | - | 49,7 | 50,3 | 100 |
| 4,7 | 3,5 | 9,4 | 3,5 | 3,5 | 4,7 | - | 100 | x | x |
| 5,9 | 5,4 | 20,6 | 9,7 | 15,8 | 32,7 | - | 106,2 | x | 106,2 |
| 5,5 | 5,1 | 19,4 | 9,1 | 14,9 | 30,8 | - | 100 | x | 100 |
| 1470,0 | 1794,1 | 2572,6 | 3230,7 | 5261,3 | 8169,5 | - | 1249,4 | x | 621,1 |
| 1 | 1 | 1 | - | - | - | - | 101 | 131 | 232 |
| 0,4 | 0,4 | 0,4 | - | - | - | - | 43,5 | 56,5 | 100 |
| 1,0 | 1,0 | 1,0 | - | - | - | - | 100 | x | x |
| 1,5 | 1,6 | 2,5 | - | - | - | - | 17,6 | x | 17,6 |
| 8,3 | 9,3 | 14,2 | - | - | - | - | 100 | x | 100 |
| 1465,0 | 1630,0 | 2496,0 | - | - | - | - | 173,8 | x | 75,7 |
| 1 | 4 | 4 | 4 | 1 | 5 | 2 | 43 | 26 | 69 |
| 1,4 | 5,8 | 5,8 | 5,8 | 1,4 | 7,2 | 2,9 | 62,3 | 37,7 | 100 |
| 2,3 | 9,3 | 9,3 | 9,3 | 2,3 | 11,6 | 4,7 | 100 | x | x |
| 1,4 | 7,4 | 9,6 | 14,0 | 4,9 | 40,4 | 41,1 | 124,5 | x | 124,5 |
| 1,1 | 5,9 | 7,7 | 11,3 | 4,0 | 32,4 | 33,0 | 100 | x | 100 |
| 1370,0 | 1844,0 | 2407,8 | 3512,0 | 4935,0 | 8072,7 | 20557,5 | 2894,4 | x | 1803,7 |
| 92 | 54 | 84 | 67 | 87 | 85 | 92 | 842 | 102 | 944 |
| 9,7 | 5,7 | 8,9 | 7,1 | 9,2 | 9,0 | 9,7 | 89,2 | 10,8 | 100 |
| 10,9 | 6,4 | 10,0 | 8,0 | 10,3 | 10,1 | 10,9 | 100 | x | x |
| 115,7 | 94,8 | 207,4 | 235,8 | 431,3 | 655,5 | 1325,3 | 3195,8 | x | 3195,8 |
| 3,6 | 3,0 | 6,5 | 7,4 | 13,5 | 20,5 | 41,5 | 100 | x | 100 |
| 1257,2 | 1755,3 | 2469,5 | 3518,9 | 4957,8 | 7711,8 | 14405,3 | 3795,5 | x | 3385,4 |
| 12 | 9 | 3 | 1 | 3 | 4 | 1 | 197 | 83 | 280 |
| 4,3 | 3,2 | 1,1 | 0,4 | 1,1 | 1,4 | 0,4 | 70,4 | 29,6 | 100 |
| 6,1 | 4,6 | 1,5 | 0,5 | 1,5 | 2,0 | 0,5 | 100 | x | x |
| 15,5 | 15,7 | 7,4 | 3,0 | 14,9 | 29,0 | 12,4 | 135,3 | x | 135,3 |
| 11,5 | 11,6 | 5,5 | 2,2 | 11,0 | 21,4 | 9,2 | 100 | x | 100 |
| 1295,7 | 1742,7 | 2466,7 | 3018,0 | 4978,0 | 7239,8 | 12427,0 | 686,9 | x | 483,3 |

| | Сельскохозяйственные организации, | | | | | |
|--|-----------------------------------|---------|----------|-----------|-----------|------------|
| | до 10 | 10,1-50 | 50,1-100 | 100,1-200 | 200,1-500 | 500,1-1000 |
| Красноярский край | | | | | | |
| Число организаций, единиц | 22 | 21 | 16 | 16 | 53 | 52 |
| в процентах от общего числа организаций | 5,0 | 4,8 | 3,6 | 3,6 | 12,0 | 11,8 |
| в процентах от числа организаций, имевших посевную площадь | 6,1 | 5,8 | 4,4 | 4,4 | 14,6 | 14,3 |
| Посевная площадь сельскохозяйственных культур, тыс. га | 0,1 | 0,7 | 1,2 | 2,5 | 19,2 | 37,8 |
| в процентах от общей посевной площади | 0,0 | 0,1 | 0,1 | 0,2 | 1,5 | 3,0 |
| в среднем на одну организацию, га | 4,1 | 33,1 | 72,6 | 155,7 | 362,4 | 727,6 |
| Иркутская область | | | | | | |
| Число организаций, единиц | 8 | 7 | 10 | 7 | 17 | 16 |
| в процентах от общего числа организаций | 4,5 | 3,9 | 5,6 | 3,9 | 9,5 | 8,9 |
| в процентах от числа организаций, имевших посевную площадь | 5,4 | 4,8 | 6,8 | 4,8 | 11,6 | 10,9 |
| Посевная площадь сельскохозяйственных культур, тыс. га | 0,0 | 0,3 | 0,7 | 1,0 | 4,9 | 11,4 |
| в процентах от общей посевной площади | 0,0 | 0,1 | 0,2 | 0,3 | 1,4 | 3,2 |
| в среднем на одну организацию, га | 2,5 | 41,3 | 72,5 | 148,6 | 288,8 | 712,0 |
| Кемеровская область | | | | | | |
| Число организаций, единиц | 3 | 3 | 12 | 10 | 22 | 20 |
| в процентах от общего числа организаций | 1,3 | 1,3 | 5,0 | 4,2 | 9,2 | 8,4 |
| в процентах от числа организаций, имевших посевную площадь | 1,6 | 1,6 | 6,5 | 5,4 | 11,9 | 10,8 |
| Посевная площадь сельскохозяйственных культур, тыс. га | 0,0 | 0,1 | 0,8 | 1,6 | 8,1 | 16,0 |
| в процентах от общей посевной площади | 0,0 | 0,0 | 0,2 | 0,3 | 1,4 | 2,9 |
| в среднем на одну организацию, га | 3,5 | 28,5 | 70,4 | 157,6 | 366,0 | 800,0 |
| Новосибирская область | | | | | | |
| Число организаций, единиц | 7 | 8 | 15 | 18 | 46 | 45 |
| в процентах от общего числа организаций | 1,3 | 1,5 | 2,8 | 3,4 | 8,7 | 8,5 |
| в процентах от числа организаций, имевших посевную площадь | 1,4 | 1,7 | 3,1 | 3,7 | 9,5 | 9,3 |
| Посевная площадь сельскохозяйственных культур, тыс. га | 0,0 | 0,2 | 1,3 | 3,0 | 15,0 | 32,6 |
| в процентах от общей посевной площади | 0,0 | 0,0 | 0,1 | 0,2 | 0,8 | 1,8 |
| в среднем на одну организацию, га | 2,8 | 27,9 | 84,2 | 168,0 | 327,1 | 724,4 |
| Омская область | | | | | | |
| Число организаций, единиц | 7 | 18 | 17 | 26 | 42 | 39 |
| в процентах от общего числа организаций | 1,5 | 3,8 | 3,6 | 5,5 | 8,9 | 8,3 |
| в процентах от числа организаций, имевших посевную площадь | 1,8 | 4,5 | 4,3 | 6,5 | 10,5 | 9,8 |
| Посевная площадь сельскохозяйственных культур, тыс. га | 0,0 | 0,6 | 1,3 | 4,1 | 14,0 | 27,8 |
| в процентах от общей посевной площади | 0,0 | 0,0 | 0,1 | 0,2 | 0,8 | 1,6 |
| в среднем на одну организацию, га | 5,2 | 30,8 | 75,3 | 157,9 | 333,6 | 713,3 |
| Томская область | | | | | | |
| Число организаций, единиц | 2 | 6 | 4 | 6 | 8 | 14 |
| в процентах от общего числа организаций | 1,9 | 5,7 | 3,8 | 5,7 | 7,5 | 13,2 |
| в процентах от числа организаций, имевших посевную площадь | 2,4 | 7,1 | 4,7 | 7,1 | 9,4 | 16,5 |
| Посевная площадь сельскохозяйственных культур, тыс. га | 0,0 | 0,2 | 0,4 | 0,8 | 3,3 | 11,2 |
| в процентах от общей посевной площади | 0,0 | 0,1 | 0,1 | 0,3 | 1,4 | 4,5 |
| в среднем на одну организацию, га | 0,9 | 31,6 | 87,8 | 133,8 | 415,8 | 797,3 |

| имевшие посевную площадь, гектаров | | | | | | | | Органи- зации, не имевшие посевной площади | Итого |
|------------------------------------|-----------------|-----------------|-----------------|-----------------|------------------|----------------|--------|--|--------|
| 1000,1- 1500 | 1500,1- 2000 | 2000,1- 3000 | 3000,1- 4000 | 4000,1- 6000 | 6000,1- 10000 | свыше 10000 | всего | | |
| 33 | 23 | 25 | 13 | 28 | 28 | 33 | 363 | 78 | 441 |
| 7,5 | 5,2 | 5,7 | 2,9 | 6,3 | 6,3 | 7,5 | 82,3 | 17,7 | 100 |
| 9,1 | 6,3 | 6,9 | 3,6 | 7,7 | 7,7 | 9,1 | 100 | x | x |
| 43,5 | 39,0 | 61,5 | 47,0 | 136,6 | 220,0 | 643,9 | 1253,0 | x | 1253,0 |
| 3,5 | 3,1 | 4,9 | 3,8 | 10,9 | 17,6 | 51,4 | 100 | x | 100 |
| 1317,5 | 1695,4 | 2460,5 | 3617,8 | 4878,5 | 7857,5 | 19511,0 | 3451,7 | x | 2841,2 |
| 13 | 16 | 16 | 15 | 11 | 6 | 5 | 147 | 32 | 179 |
| 7,3 | 8,9 | 8,9 | 8,4 | 6,1 | 3,4 | 2,8 | 82,1 | 17,9 | 100 |
| 8,8 | 10,9 | 10,9 | 10,2 | 7,5 | 4,1 | 3,4 | 100 | x | x |
| 16,6 | 27,3 | 39,0 | 51,4 | 52,0 | 40,2 | 108,2 | 353,0 | x | 353,0 |
| 4,7 | 7,7 | 11,0 | 14,6 | 14,7 | 11,4 | 30,6 | 100 | x | 100 |
| 1278,2 | 1704,4 | 2436,8 | 3426,9 | 4725,8 | 6695,5 | 21639,2 | 2401,4 | x | 1972,1 |
| 22 | 12 | 20 | 14 | 23 | 13 | 11 | 185 | 54 | 239 |
| 9,2 | 5,0 | 8,4 | 5,9 | 9,6 | 5,4 | 4,6 | 77,4 | 22,6 | 100 |
| 11,9 | 6,5 | 10,8 | 7,6 | 12,4 | 7,0 | 5,9 | 100 | x | x |
| 29,1 | 21,6 | 51,4 | 47,9 | 109,4 | 99,0 | 175,1 | 560,1 | x | 560,1 |
| 5,2 | 3,9 | 9,2 | 8,6 | 19,5 | 17,7 | 31,3 | 100 | x | 100 |
| 1322,4 | 1797,2 | 2571,6 | 3420,9 | 4756,9 | 7618,8 | 15921,5 | 3027,8 | x | 2343,7 |
| 32 | 44 | 44 | 52 | 74 | 69 | 30 | 484 | 46 | 530 |
| 6,0 | 8,3 | 8,3 | 9,8 | 14,0 | 13,0 | 5,7 | 91,3 | 8,7 | 100 |
| 6,6 | 9,1 | 9,1 | 10,7 | 15,3 | 14,3 | 6,2 | 100 | x | x |
| 40,3 | 77,9 | 108,3 | 183,4 | 360,1 | 515,9 | 443,3 | 1781,3 | x | 1781,3 |
| 2,3 | 4,4 | 6,1 | 10,3 | 20,2 | 29,0 | 24,9 | 100 | x | 100 |
| 1259,1 | 1771,3 | 2462,0 | 3526,2 | 4865,6 | 7476,7 | 14775,2 | 3680,4 | x | 3360,9 |
| 25 | 28 | 38 | 31 | 30 | 50 | 48 | 399 | 71 | 470 |
| 5,3 | 6,0 | 8,1 | 6,6 | 6,4 | 10,6 | 10,2 | 84,9 | 15,1 | 100 |
| 6,3 | 7,0 | 9,5 | 7,8 | 7,5 | 12,5 | 12,0 | 100 | x | x |
| 31,4 | 49,0 | 93,6 | 106,1 | 151,9 | 392,1 | 816,6 | 1688,6 | x | 1688,6 |
| 1,9 | 2,9 | 5,5 | 6,3 | 9,0 | 23,2 | 48,4 | 100 | x | 100 |
| 1254,7 | 1750,8 | 2463,8 | 3421,2 | 5064,0 | 7842,9 | 17013,4 | 4232,0 | x | 3592,7 |
| 6 | 6 | 8 | 4 | 8 | 4 | 9 | 85 | 21 | 106 |
| 5,7 | 5,7 | 7,5 | 3,8 | 7,5 | 3,8 | 8,5 | 80,2 | 19,8 | 100 |
| 7,1 | 7,1 | 9,4 | 4,7 | 9,4 | 4,7 | 10,6 | 100 | x | x |
| 7,2 | 10,4 | 19,9 | 14,3 | 38,6 | 30,1 | 109,5 | 245,8 | x | 245,8 |
| 2,9 | 4,2 | 8,1 | 5,8 | 15,7 | 12,3 | 44,5 | 100 | x | 100 |
| 1196,5 | 1737,8 | 2484,0 | 3583,3 | 4821,9 | 7529,5 | 12167,4 | 2892,3 | x | 2319,3 |

| | Сельскохозяйственные организации, | | | | | |
|--|-----------------------------------|---------|----------|-----------|-----------|------------|
| | до 10 | 10,1-50 | 50,1-100 | 100,1-200 | 200,1-500 | 500,1-1000 |
| Дальневосточный федеральный округ¹⁾ | | | | | | |
| Число организаций, единиц | 166 | 78 | 66 | 59 | 92 | 82 |
| в процентах от общего числа организаций | 12,2 | 5,7 | 4,8 | 4,3 | 6,8 | 6,0 |
| в процентах от числа организаций, имевших посевную площадь | 22,0 | 10,3 | 8,7 | 7,8 | 12,2 | 10,9 |
| Посевная площадь сельскохозяйственных культур, тыс. га | 0,4 | 2,1 | 5,2 | 8,9 | 32,7 | 61,4 |
| в процентах от общей посевной площади | 0,0 | 0,2 | 0,4 | 0,8 | 2,8 | 5,2 |
| в среднем на одну организацию, га | 2,2 | 26,6 | 78,4 | 150,3 | 355,2 | 749,1 |
| Республика Саха (Якутия) | | | | | | |
| Число организаций, единиц | 126 | 39 | 29 | 17 | 20 | 8 |
| в процентах от общего числа организаций | 18,7 | 5,8 | 4,3 | 2,5 | 3,0 | 1,2 |
| в процентах от числа организаций, имевших посевную площадь | 51,4 | 15,9 | 11,8 | 6,9 | 8,2 | 3,3 |
| Посевная площадь сельскохозяйственных культур, тыс. га | 0,3 | 1,0 | 2,2 | 2,5 | 6,5 | 6,4 |
| в процентах от общей посевной площади | 1,0 | 3,8 | 7,9 | 9,1 | 23,4 | 23,1 |
| в среднем на одну организацию, га | 2,1 | 26,6 | 74,9 | 148,1 | 323,9 | 799,3 |
| Камчатский край | | | | | | |
| Число организаций, единиц | 5 | - | 2 | 3 | 2 | 1 |
| в процентах от общего числа организаций | 11,1 | - | 4,4 | 6,7 | 4,4 | 2,2 |
| в процентах от числа организаций, имевших посевную площадь | 27,8 | - | 11,1 | 16,7 | 11,1 | 5,6 |
| Посевная площадь сельскохозяйственных культур, тыс. га | 0,0 | - | 0,1 | 0,4 | 0,7 | 0,7 |
| в процентах от общей посевной площади | 0,1 | - | 1,0 | 3,0 | 5,3 | 5,2 |
| в среднем на одну организацию, га | 2,0 | - | 66,9 | 141,3 | 369,0 | 717,0 |
| Приморский край | | | | | | |
| Число организаций, единиц | 12 | 23 | 20 | 16 | 28 | 31 |
| в процентах от общего числа организаций | 4,9 | 9,5 | 8,2 | 6,6 | 11,5 | 12,8 |
| в процентах от числа организаций, имевших посевную площадь | 5,9 | 11,3 | 9,9 | 7,9 | 13,8 | 15,3 |
| Посевная площадь сельскохозяйственных культур, тыс. га | 0,0 | 0,6 | 1,6 | 2,3 | 9,6 | 22,8 |
| в процентах от общей посевной площади | 0,0 | 0,2 | 0,6 | 0,9 | 3,7 | 8,9 |
| в среднем на одну организацию, га | 1,9 | 26,0 | 82,0 | 141,3 | 342,5 | 735,1 |
| Хабаровский край | | | | | | |
| Число организаций, единиц | 9 | 2 | 5 | 2 | 6 | 4 |
| в процентах от общего числа организаций | 12,7 | 2,8 | 7,0 | 2,8 | 8,5 | 5,6 |
| в процентах от числа организаций, имевших посевную площадь | 22,0 | 4,9 | 12,2 | 4,9 | 14,6 | 9,8 |
| Посевная площадь сельскохозяйственных культур, тыс. га | 0,0 | 0,0 | 0,4 | 0,4 | 1,9 | 3,4 |
| в процентах от общей посевной площади | 0,0 | 0,1 | 0,8 | 0,8 | 4,1 | 7,2 |
| в среднем на одну организацию, га | 1,6 | 22,5 | 79,6 | 183,5 | 320,8 | 847,8 |
| Амурская область | | | | | | |
| Число организаций, единиц | 5 | 4 | 5 | 13 | 17 | 16 |
| в процентах от общего числа организаций | 2,6 | 2,1 | 2,6 | 6,8 | 8,9 | 8,4 |
| в процентах от числа организаций, имевших посевную площадь | 3,3 | 2,6 | 3,3 | 8,6 | 11,2 | 10,5 |
| Посевная площадь сельскохозяйственных культур, тыс. га | 0,0 | 0,1 | 0,4 | 2,0 | 6,9 | 12,7 |
| в процентах от общей посевной площади | 0,0 | 0,0 | 0,0 | 0,3 | 0,9 | 1,7 |
| в среднем на одну организацию, га | 3,2 | 28,3 | 76,3 | 156,5 | 408,2 | 792,6 |

| имевшие посевную площадь, гектаров | | | | | | | | Органи- зации, не имевшие посевной площади | Итого |
|------------------------------------|-----------------|-----------------|-----------------|-----------------|------------------|----------------|--------|--|--------|
| 1000,1- 1500 | 1500,1- 2000 | 2000,1- 3000 | 3000,1- 4000 | 4000,1- 6000 | 6000,1- 10000 | свыше 10000 | всего | | |
| 57 | 27 | 36 | 24 | 25 | 21 | 22 | 755 | 606 | 1361 |
| 4,2 | 2,0 | 2,6 | 1,8 | 1,8 | 1,5 | 1,6 | 55,5 | 44,5 | 100 |
| 7,5 | 3,6 | 4,8 | 3,2 | 3,3 | 2,8 | 2,9 | 100 | x | x |
| 70,5 | 46,9 | 87,1 | 84,1 | 123,9 | 149,6 | 505,8 | 1178,5 | x | 1178,5 |
| 6,0 | 4,0 | 7,4 | 7,1 | 10,5 | 12,7 | 42,9 | 100 | x | 100 |
| 1236,8 | 1736,8 | 2419,9 | 3505,8 | 4954,3 | 7125,0 | 22989,9 | 1560,9 | x | 865,9 |
| 3 | 3 | - | - | - | - | - | 245 | 429 | 674 |
| 0,4 | 0,4 | - | - | - | - | - | 36,4 | 63,6 | 100 |
| 1,2 | 1,2 | - | - | - | - | - | 100 | x | x |
| 3,8 | 5,0 | - | - | - | - | - | 27,6 | x | 27,6 |
| 13,8 | 17,9 | - | - | - | - | - | 100 | x | 100 |
| 1274,5 | 1650,8 | - | - | - | - | - | 112,8 | x | 41,0 |
| 2 | 1 | 1 | - | 1 | - | - | 18 | 27 | 45 |
| 4,4 | 2,2 | 2,2 | - | 2,2 | - | - | 40,0 | 60,0 | 100 |
| 11,1 | 5,6 | 5,6 | - | 5,6 | - | - | 100 | x | x |
| 2,3 | 1,6 | 2,2 | - | 5,8 | - | - | 13,9 | x | 13,9 |
| 16,4 | 11,4 | 16,1 | - | 41,6 | - | - | 100 | x | 100 |
| 1138,0 | 1590,0 | 2234,0 | - | 5790,0 | - | - | 772,9 | x | 309,2 |
| 22 | 10 | 19 | 6 | 11 | 4 | 1 | 203 | 40 | 243 |
| 9,1 | 4,1 | 7,8 | 2,5 | 4,5 | 1,6 | 0,4 | 83,5 | 16,5 | 100 |
| 10,8 | 4,9 | 9,4 | 3,0 | 5,4 | 2,0 | 0,5 | 100 | x | x |
| 27,8 | 16,6 | 45,7 | 22,8 | 53,2 | 27,9 | 26,5 | 257,2 | x | 257,2 |
| 10,8 | 6,4 | 17,8 | 8,9 | 20,7 | 10,8 | 10,3 | 100 | x | 100 |
| 1264,8 | 1657,1 | 2404,0 | 3798,7 | 4832,6 | 6968,0 | 26451,0 | 1267,2 | x | 1058,6 |
| 2 | - | 6 | 3 | 1 | 1 | - | 41 | 30 | 71 |
| 2,8 | - | 8,5 | 4,2 | 1,4 | 1,4 | - | 57,7 | 42,3 | 100 |
| 4,9 | - | 14,6 | 7,3 | 2,4 | 2,4 | - | 100 | x | x |
| 2,3 | - | 14,8 | 11,0 | 6,0 | 6,9 | - | 47,1 | x | 47,1 |
| 4,9 | - | 31,4 | 23,3 | 12,6 | 14,7 | - | 100 | x | 100 |
| 1161,0 | - | 2467,9 | 3657,0 | 5962,0 | 6932,0 | - | 1149,6 | x | 663,9 |
| 17 | 8 | 6 | 12 | 12 | 16 | 21 | 152 | 38 | 190 |
| 8,9 | 4,2 | 3,2 | 6,3 | 6,3 | 8,4 | 11,1 | 80,0 | 20,0 | 100 |
| 11,2 | 5,3 | 3,9 | 7,9 | 7,9 | 10,5 | 13,8 | 100 | x | x |
| 21,2 | 14,6 | 14,6 | 40,4 | 58,9 | 114,8 | 479,3 | 766,1 | x | 766,1 |
| 2,8 | 1,9 | 1,9 | 5,3 | 7,7 | 15,0 | 62,6 | 100 | x | 100 |
| 1246,3 | 1821,0 | 2432,5 | 3370,6 | 4912,2 | 7176,3 | 22825,0 | 5039,8 | x | 4031,9 |

| | Сельскохозяйственные организации, | | | | | |
|--|-----------------------------------|---------|----------|-----------|-----------|------------|
| | до 10 | 10,1-50 | 50,1-100 | 100,1-200 | 200,1-500 | 500,1-1000 |
| Магаданская область | | | | | | |
| Число организаций, единиц | 2 | 2 | - | 1 | - | - |
| в процентах от общего числа организаций | 12,5 | 12,5 | - | 6,3 | - | - |
| в процентах от числа организаций, имевших посевную площадь | 40,0 | 40,0 | - | 20,0 | - | - |
| Посевная площадь сельскохозяйственных культур, тыс. га | 0,0 | 0,1 | - | 0,1 | - | - |
| в процентах от общей посевной площади | 2,6 | 29,1 | - | 68,3 | - | - |
| в среднем на одну организацию, га | 2,7 | 29,9 | - | 140,3 | - | - |
| Сахалинская область | | | | | | |
| Число организаций, единиц | 5 | 6 | 1 | 3 | 4 | 6 |
| в процентах от общего числа организаций | 11,6 | 14,0 | 2,3 | 7,0 | 9,3 | 14,0 |
| в процентах от числа организаций, имевших посевную площадь | 16,1 | 19,4 | 3,2 | 9,7 | 12,9 | 19,4 |
| Посевная площадь сельскохозяйственных культур, тыс. га | 0,0 | 0,2 | 0,1 | 0,4 | 1,6 | 3,9 |
| в процентах от общей посевной площади | 0,1 | 1,0 | 0,4 | 2,5 | 9,5 | 22,6 |
| в среднем на одну организацию, га | 4,0 | 29,6 | 70,0 | 147,0 | 411,5 | 653,1 |
| Еврейская автономная область | | | | | | |
| Число организаций, единиц | - | 2 | 4 | 4 | 15 | 16 |
| в процентах от общего числа организаций | - | 3,2 | 6,5 | 6,5 | 24,2 | 25,8 |
| в процентах от числа организаций, имевших посевную площадь | - | 3,4 | 6,9 | 6,9 | 25,9 | 27,6 |
| Посевная площадь сельскохозяйственных культур, тыс. га | - | 0,0 | 0,4 | 0,7 | 5,4 | 11,5 |
| в процентах от общей посевной площади | - | 0,1 | 0,8 | 1,4 | 11,0 | 23,6 |
| в среднем на одну организацию, га | - | 23,0 | 95,0 | 170,0 | 357,4 | 720,8 |

¹⁾ Включая данные по Чукотскому автономному округу.

| имевшие посевную площадь, гектаров | | | | | | | | Органи- зации, не имевшие посевной площади | Итого |
|------------------------------------|-----------------|-----------------|-----------------|-----------------|------------------|----------------|-------|--|-------|
| 1000,1- 1500 | 1500,1- 2000 | 2000,1- 3000 | 3000,1- 4000 | 4000,1- 6000 | 6000,1- 10000 | свыше 10000 | всего | | |
| - | - | - | - | - | - | - | 5 | 11 | 16 |
| - | - | - | - | - | - | - | 31,3 | 68,8 | 100 |
| - | - | - | - | - | - | - | 100 | x | x |
| - | - | - | - | - | - | - | 0,2 | x | 0,2 |
| - | - | - | - | - | - | - | 100 | x | 100 |
| - | - | - | - | - | - | - | 41,1 | x | 12,8 |
| 3 | 1 | 1 | 1 | - | - | - | 31 | 12 | 43 |
| 7,0 | 2,3 | 2,3 | 2,3 | - | - | - | 72,1 | 27,9 | 100 |
| 9,7 | 3,2 | 3,2 | 3,2 | - | - | - | 100 | x | x |
| 3,4 | 1,9 | 2,5 | 3,3 | - | - | - | 17,4 | x | 17,4 |
| 19,8 | 10,9 | 14,2 | 19,0 | - | - | - | 100 | x | 100 |
| 1145,9 | 1897,0 | 2463,0 | 3295,5 | - | - | - | 560,2 | x | 403,9 |
| 8 | 4 | 3 | 2 | - | - | - | 58 | 4 | 62 |
| 12,9 | 6,5 | 4,8 | 3,2 | - | - | - | 93,5 | 6,5 | 100 |
| 13,8 | 6,9 | 5,2 | 3,4 | - | - | - | 100 | x | x |
| 9,6 | 7,3 | 7,3 | 6,6 | - | - | - | 48,9 | x | 48,9 |
| 19,7 | 15,0 | 15,0 | 13,6 | - | - | - | 100 | x | 100 |
| 1203,1 | 1828,8 | 2446,7 | 3317,5 | - | - | - | 843,4 | x | 789,0 |

**137. ГРУППИРОВКА КРЕСТЬЯНСКИХ (ФЕРМЕРСКИХ) ХОЗЯЙСТВ И
ОБЩЕЙ ПОСЕВНОЙ ПЛОЩАДИ**

| | Хозяйства, имевшие посевную | | | | |
|---|-----------------------------|----------|-----------|-----------|------------|
| | до 3 | 3,1 - 10 | 10,1 - 20 | 20,1 - 50 | 50,1 - 100 |
| Российская Федерация | | | | | |
| Число хозяйств, единиц | 6031 | 7676 | 6846 | 13118 | 11094 |
| в процентах от общего числа хозяйств | 5,2 | 6,6 | 5,9 | 11,3 | 9,6 |
| в процентах от числа хозяйств, имевших посевную площадь | 7,7 | 9,9 | 8,8 | 16,8 | 14,2 |
| Посевная площадь сельскохозяйственных культур, тыс. га | 9,2 | 52,9 | 107,9 | 462,2 | 831,7 |
| в процентах от общей посевной площади хозяйств | 0,0 | 0,2 | 0,5 | 2,1 | 3,8 |
| в среднем на одно хозяйство, га | 1,5 | 6,9 | 15,8 | 35,2 | 75,0 |
| Центральный федеральный округ | | | | | |
| Число хозяйств, единиц | 554 | 659 | 619 | 1500 | 1591 |
| в процентах от общего числа хозяйств | 4,1 | 4,9 | 4,6 | 11,2 | 11,9 |
| в процентах от числа хозяйств, имевших посевную площадь | 5,6 | 6,6 | 6,2 | 15,0 | 16,0 |
| Посевная площадь сельскохозяйственных культур, тыс. га | 0,7 | 4,4 | 10,0 | 53,3 | 119,1 |
| в процентах от общей посевной площади хозяйств | 0,0 | 0,2 | 0,4 | 1,9 | 4,3 |
| в среднем на одно хозяйство, га | 1,2 | 6,7 | 16,1 | 35,6 | 74,8 |
| Белгородская область | | | | | |
| Число хозяйств, единиц | 29 | 45 | 39 | 137 | 148 |
| в процентах от общего числа хозяйств | 2,1 | 3,3 | 2,9 | 10,1 | 10,9 |
| в процентах от числа хозяйств, имевших посевную площадь | 3,4 | 5,3 | 4,6 | 16,2 | 17,5 |
| Посевная площадь сельскохозяйственных культур, тыс. га | 0,0 | 0,3 | 0,7 | 5,0 | 10,9 |
| в процентах от общей посевной площади хозяйств | 0,0 | 0,2 | 0,3 | 2,3 | 5,0 |
| в среднем на одно хозяйство, га | 1,2 | 7,3 | 17,0 | 36,6 | 73,3 |
| Брянская область | | | | | |
| Число хозяйств, единиц | 16 | 25 | 42 | 73 | 58 |
| в процентах от общего числа хозяйств | 3,0 | 4,7 | 8,0 | 13,8 | 11,0 |
| в процентах от числа хозяйств, имевших посевную площадь | 3,9 | 6,1 | 10,2 | 17,7 | 14,1 |
| Посевная площадь сельскохозяйственных культур, тыс. га | 0,0 | 0,2 | 0,6 | 2,6 | 4,4 |
| в процентах от общей посевной площади хозяйств | 0,0 | 0,1 | 0,4 | 1,8 | 3,0 |
| в среднем на одно хозяйство, га | 1,9 | 7,1 | 15,2 | 35,8 | 76,1 |
| Владимирская область | | | | | |
| Число хозяйств, единиц | 30 | 22 | 32 | 31 | 28 |
| в процентах от общего числа хозяйств | 8,9 | 6,5 | 9,5 | 9,2 | 8,3 |
| в процентах от числа хозяйств, имевших посевную площадь | 15,8 | 11,6 | 16,8 | 16,3 | 14,7 |
| Посевная площадь сельскохозяйственных культур, тыс. га | 0,0 | 0,2 | 0,5 | 1,0 | 1,9 |
| в процентах от общей посевной площади хозяйств | 0,2 | 0,9 | 2,7 | 5,7 | 10,8 |
| в среднем на одно хозяйство, га | 1,0 | 7,1 | 14,7 | 32,3 | 67,9 |
| Воронежская область | | | | | |
| Число хозяйств, единиц | 21 | 63 | 81 | 263 | 358 |
| в процентах от общего числа хозяйств | 0,9 | 2,6 | 3,4 | 11,0 | 14,9 |
| в процентах от числа хозяйств, имевших посевную площадь | 1,0 | 3,1 | 4,0 | 13,0 | 17,7 |
| Посевная площадь сельскохозяйственных культур, тыс. га | 0,0 | 0,4 | 1,3 | 9,4 | 26,6 |
| в процентах от общей посевной площади хозяйств | 0,0 | 0,1 | 0,2 | 1,5 | 4,2 |
| в среднем на одно хозяйство, га | 1,4 | 6,9 | 15,9 | 35,6 | 74,4 |

**ИНДИВИДУАЛЬНЫХ ПРЕДПРИНИМАТЕЛЕЙ ПО РАЗМЕРАМ
ПОД УРОЖАЙ 2016 ГОДА**

| площадь, гектаров | | | | | | Хозяйства, не имевшие посевной площади | Итого |
|-------------------|---------------|---------------|----------------|----------------|---------------|---|---------------|
| 100,1 - 200 | 200,1 - 500 | 500,1 - 1500 | 1500,1 - 3000 | свыше 3000 | всего | | |
| 10833 9,4 | 11743 10,2 | 7716 6,7 | 1929 1,7 | 893 0,8 | 77879 67,4 | 37721 32,6 | 115600 100 |
| 13,9 | 15,1 | 9,9 | 2,5 | 1,1 | 100 | x | x |
| 1588,2 | 3819,0 | 6538,0 | 3982,8 | 4609,2 | 22001,1 | x | 22001,1 |
| 7,2 146,6 | 17,4 325,2 | 29,7 847,3 | 18,1 2064,7 | 20,9 5161,4 | 100 282,5 | x x | 100 190,3 |
| 1706 12,8 | 1909 14,3 | 1145 8,6 | 224 1,7 | 66 0,5 | 9973 74,6 | 3404 25,4 | 13377 100 |
| 17,1 | 19,1 | 11,5 | 2,2 | 0,7 | 100 | x | x |
| 249,0 | 616,9 | 941,7 | 456,0 | 342,3 | 2793,4 | x | 2793,4 |
| 8,9 146,0 | 22,1 323,2 | 33,7 822,4 | 16,3 2035,6 | 12,3 5185,9 | 100 280,1 | x x | 100 208,8 |
| 168 12,4 | 169 12,5 | 88 6,5 | 20 1,5 | 2 0,1 | 845 62,4 | 509 37,6 | 1354 100 |
| 19,9 | 20,0 | 10,4 | 2,4 | 0,2 | 100 | x | x |
| 23,9 | 53,6 | 70,5 | 44,0 | 7,0 | 215,9 | x | 215,9 |
| 11,1 142,5 | 24,8 317,1 | 32,7 801,4 | 20,4 2198,3 | 3,3 3519,0 | 100 255,6 | x x | 100 159,5 |
| 64 12,1 | 71 13,4 | 42 8,0 | 14 2,7 | 7 1,3 | 412 78,0 | 116 22,0 | 528 100 |
| 15,5 | 17,2 | 10,2 | 3,4 | 1,7 | 100 | x | x |
| 9,4 | 22,7 | 36,1 | 29,5 | 42,3 | 147,9 | x | 147,9 |
| 6,4 147,6 | 15,4 319,9 | 24,4 858,5 | 19,9 2104,4 | 28,6 6047,9 | 100 358,9 | x x | 100 280,1 |
| 21 6,2 | 18 5,3 | 8 2,4 | - - | - - | 190 56,4 | 147 43,6 | 337 100 |
| 11,1 | 9,5 | 4,2 | - | - | 100 | x | x |
| 2,9 | 5,7 | 5,4 | - | - | 17,5 | x | 17,5 |
| 16,5 137,9 | 32,5 316,6 | 30,7 673,9 | - - | - - | 100 92,3 | x x | 100 52,1 |
| 392 16,3 | 526 21,9 | 258 10,8 | 42 1,8 | 15 0,6 | 2019 84,2 | 380 15,8 | 2399 100 |
| 19,4 | 26,1 | 12,8 | 2,1 | 0,7 | 100 | x | x |
| 57,3 | 167,7 | 207,0 | 80,7 | 79,8 | 630,2 | x | 630,2 |
| 9,1 146,2 | 26,6 318,8 | 32,8 802,2 | 12,8 1921,3 | 12,7 5318,4 | 100 312,1 | x x | 100 262,7 |

| | Хозяйства, имевшие посевную | | | | |
|---|-----------------------------|----------|-----------|-----------|------------|
| | до 3 | 3,1 - 10 | 10,1 - 20 | 20,1 - 50 | 50,1 - 100 |
| Ивановская область | | | | | |
| Число хозяйств, единиц | 14 | 13 | 14 | 32 | 32 |
| в процентах от общего числа хозяйств | 6,4 | 5,9 | 6,4 | 14,5 | 14,5 |
| в процентах от числа хозяйств, имевших посевную площадь | 8,1 | 7,6 | 8,1 | 18,6 | 18,6 |
| Посевная площадь сельскохозяйственных культур, тыс. га | 0,0 | 0,1 | 0,2 | 1,1 | 2,4 |
| в процентах от общей посевной площади хозяйств | 0,0 | 0,3 | 0,6 | 3,2 | 6,8 |
| в среднем на одно хозяйство, га | 0,8 | 7,2 | 16,4 | 35,8 | 76,2 |
| Калужская область | | | | | |
| Число хозяйств, единиц | 43 | 52 | 35 | 59 | 41 |
| в процентах от общего числа хозяйств | 8,5 | 10,2 | 6,9 | 11,6 | 8,1 |
| в процентах от числа хозяйств, имевших посевную площадь | 12,6 | 15,2 | 10,3 | 17,3 | 12,0 |
| Посевная площадь сельскохозяйственных культур, тыс. га | 0,1 | 0,4 | 0,5 | 2,0 | 2,9 |
| в процентах от общей посевной площади хозяйств | 0,1 | 0,8 | 1,2 | 4,4 | 6,5 |
| в среднем на одно хозяйство, га | 1,2 | 6,9 | 14,8 | 33,9 | 71,0 |
| Костромская область | | | | | |
| Число хозяйств, единиц | 18 | 15 | 10 | 39 | 29 |
| в процентах от общего числа хозяйств | 7,2 | 6,0 | 4,0 | 15,7 | 11,6 |
| в процентах от числа хозяйств, имевших посевную площадь | 10,2 | 8,5 | 5,6 | 22,0 | 16,4 |
| Посевная площадь сельскохозяйственных культур, тыс. га | 0,0 | 0,1 | 0,2 | 1,4 | 2,1 |
| в процентах от общей посевной площади хозяйств | 0,1 | 0,3 | 0,6 | 5,2 | 7,6 |
| в среднем на одно хозяйство, га | 1,5 | 5,9 | 16,1 | 36,0 | 70,7 |
| Курская область | | | | | |
| Число хозяйств, единиц | 8 | 22 | 33 | 127 | 147 |
| в процентах от общего числа хозяйств | 0,8 | 2,3 | 3,4 | 13,1 | 15,1 |
| в процентах от числа хозяйств, имевших посевную площадь | 0,9 | 2,6 | 3,9 | 14,9 | 17,3 |
| Посевная площадь сельскохозяйственных культур, тыс. га | 0,0 | 0,1 | 0,5 | 4,7 | 11,4 |
| в процентах от общей посевной площади хозяйств | 0,0 | 0,0 | 0,2 | 1,5 | 3,6 |
| в среднем на одно хозяйство, га | 1,7 | 6,1 | 16,7 | 37,0 | 77,7 |
| Липецкая область | | | | | |
| Число хозяйств, единиц | 31 | 38 | 38 | 72 | 81 |
| в процентах от общего числа хозяйств | 3,6 | 4,4 | 4,4 | 8,2 | 9,3 |
| в процентах от числа хозяйств, имевших посевную площадь | 5,1 | 6,2 | 6,2 | 11,7 | 13,2 |
| Посевная площадь сельскохозяйственных культур, тыс. га | 0,0 | 0,3 | 0,6 | 2,6 | 6,1 |
| в процентах от общей посевной площади хозяйств | 0,0 | 0,1 | 0,3 | 1,1 | 2,6 |
| в среднем на одно хозяйство, га | 1,3 | 7,1 | 16,8 | 35,9 | 74,8 |
| Московская область | | | | | |
| Число хозяйств, единиц | 154 | 199 | 71 | 117 | 49 |
| в процентах от общего числа хозяйств | 14,7 | 19,0 | 6,8 | 11,2 | 4,7 |
| в процентах от числа хозяйств, имевших посевную площадь | 23,1 | 29,8 | 10,6 | 17,5 | 7,3 |
| Посевная площадь сельскохозяйственных культур, тыс. га | 0,2 | 1,2 | 1,1 | 3,9 | 3,5 |
| в процентах от общей посевной площади хозяйств | 0,5 | 2,7 | 2,5 | 9,0 | 8,1 |
| в среднем на одно хозяйство, га | 1,4 | 5,9 | 15,3 | 33,6 | 71,7 |

| площадь, гектаров | | | | | | Хозяйства, не имевшие посевной площади | Итого |
|-------------------|-------------|--------------|---------------|------------|-------|---|-------|
| 100,1 - 200 | 200,1 - 500 | 500,1 - 1500 | 1500,1 - 3000 | свыше 3000 | всего | | |
| 23 | 24 | 16 | 4 | - | 172 | 48 | 220 |
| 10,5 | 10,9 | 7,3 | 1,8 | - | 78,2 | 21,8 | 100 |
| 13,4 | 14,0 | 9,3 | 2,3 | - | 100 | x | x |
| 3,7 | 7,5 | 13,3 | 7,7 | - | 36,0 | x | 36,0 |
| 10,3 | 20,8 | 36,8 | 21,3 | - | 100 | x | 100 |
| 160,9 | 311,5 | 828,2 | 1919,5 | - | 209,4 | x | 163,7 |
| 47 | 42 | 21 | 1 | - | 341 | 167 | 508 |
| 9,3 | 8,3 | 4,1 | 0,2 | - | 67,1 | 32,9 | 100 |
| 13,8 | 12,3 | 6,2 | 0,3 | - | 100 | x | x |
| 7,0 | 13,2 | 16,6 | 2,2 | - | 44,9 | x | 44,9 |
| 15,6 | 29,5 | 37,0 | 4,9 | - | 100 | x | 100 |
| 149,1 | 315,3 | 791,4 | 2207,0 | - | 131,7 | x | 88,4 |
| 22 | 37 | 6 | 1 | - | 177 | 72 | 249 |
| 8,8 | 14,9 | 2,4 | 0,4 | - | 71,1 | 28,9 | 100 |
| 12,4 | 20,9 | 3,4 | 0,6 | - | 100 | x | x |
| 3,3 | 12,1 | 5,6 | 2,0 | - | 26,8 | x | 26,8 |
| 12,4 | 45,2 | 21,0 | 7,5 | - | 100 | x | 100 |
| 150,6 | 327,5 | 939,2 | 2014,0 | - | 151,5 | x | 107,7 |
| 166 | 174 | 135 | 30 | 9 | 851 | 120 | 971 |
| 17,1 | 17,9 | 13,9 | 3,1 | 0,9 | 87,6 | 12,4 | 100 |
| 19,5 | 20,4 | 15,9 | 3,5 | 1,1 | 100 | x | x |
| 23,9 | 56,4 | 110,5 | 61,0 | 46,1 | 314,7 | x | 314,7 |
| 7,6 | 17,9 | 35,1 | 19,4 | 14,6 | 100 | x | 100 |
| 144,2 | 324,0 | 818,9 | 2032,7 | 5119,9 | 369,8 | x | 324,1 |
| 102 | 130 | 91 | 23 | 7 | 613 | 260 | 873 |
| 11,7 | 14,9 | 10,4 | 2,6 | 0,8 | 70,2 | 29,8 | 100 |
| 16,6 | 21,2 | 14,8 | 3,8 | 1,1 | 100 | x | x |
| 15,1 | 43,7 | 79,9 | 47,0 | 35,3 | 230,6 | x | 230,6 |
| 6,5 | 18,9 | 34,6 | 20,4 | 15,3 | 100 | x | 100 |
| 148,0 | 335,9 | 878,0 | 2044,7 | 5043,5 | 376,1 | x | 264,1 |
| 34 | 25 | 16 | 2 | 1 | 668 | 377 | 1045 |
| 3,3 | 2,4 | 1,5 | 0,2 | 0,1 | 63,9 | 36,1 | 100 |
| 5,1 | 3,7 | 2,4 | 0,3 | 0,1 | 100 | x | x |
| 5,0 | 8,2 | 12,1 | 4,6 | 3,7 | 43,5 | x | 43,5 |
| 11,5 | 18,8 | 27,9 | 10,6 | 8,5 | 100 | x | 100 |
| 146,8 | 328,0 | 758,1 | 2304,0 | 3681,0 | 65,2 | x | 41,6 |

| | Хозяйства, имевшие посевную | | | | |
|---|-----------------------------|----------|-----------|-----------|------------|
| | до 3 | 3,1 - 10 | 10,1 - 20 | 20,1 - 50 | 50,1 - 100 |
| Орловская область | | | | | |
| Число хозяйств, единиц | 5 | 15 | 30 | 100 | 165 |
| в процентах от общего числа хозяйств | 0,6 | 1,7 | 3,5 | 11,6 | 19,2 |
| в процентах от числа хозяйств, имевших посевную площадь | 0,6 | 1,9 | 3,7 | 12,4 | 20,5 |
| Посевная площадь сельскохозяйственных культур, тыс. га | 0,0 | 0,1 | 0,5 | 3,6 | 12,7 |
| в процентах от общей посевной площади хозяйств | 0,0 | 0,1 | 0,2 | 1,5 | 5,2 |
| в среднем на одно хозяйство, га | 1,5 | 8,7 | 15,7 | 36,5 | 76,7 |
| Рязанская область | | | | | |
| Число хозяйств, единиц | 22 | 13 | 19 | 31 | 38 |
| в процентах от общего числа хозяйств | 4,0 | 2,3 | 3,4 | 5,6 | 6,9 |
| в процентах от числа хозяйств, имевших посевную площадь | 7,5 | 4,4 | 6,5 | 10,6 | 13,0 |
| Посевная площадь сельскохозяйственных культур, тыс. га | 0,0 | 0,1 | 0,3 | 1,1 | 2,9 |
| в процентах от общей посевной площади хозяйств | 0,0 | 0,1 | 0,2 | 0,9 | 2,2 |
| в среднем на одно хозяйство, га | 1,0 | 6,4 | 16,4 | 35,9 | 75,2 |
| Смоленская область | | | | | |
| Число хозяйств, единиц | 13 | 14 | 13 | 31 | 27 |
| в процентах от общего числа хозяйств | 4,1 | 4,4 | 4,1 | 9,8 | 8,5 |
| в процентах от числа хозяйств, имевших посевную площадь | 5,8 | 6,2 | 5,8 | 13,7 | 11,9 |
| Посевная площадь сельскохозяйственных культур, тыс. га | 0,0 | 0,1 | 0,2 | 1,2 | 2,0 |
| в процентах от общей посевной площади хозяйств | 0,0 | 0,2 | 0,4 | 1,9 | 3,1 |
| в среднем на одно хозяйство, га | 1,1 | 7,5 | 17,4 | 38,1 | 72,4 |
| Тамбовская область | | | | | |
| Число хозяйств, единиц | 17 | 21 | 58 | 214 | 220 |
| в процентах от общего числа хозяйств | 1,0 | 1,3 | 3,6 | 13,1 | 13,5 |
| в процентах от числа хозяйств, имевших посевную площадь | 1,4 | 1,7 | 4,6 | 17,0 | 17,5 |
| Посевная площадь сельскохозяйственных культур, тыс. га | 0,0 | 0,2 | 1,0 | 7,6 | 16,7 |
| в процентах от общей посевной площади хозяйств | 0,0 | 0,0 | 0,2 | 1,9 | 4,1 |
| в среднем на одно хозяйство, га | 1,0 | 8,1 | 16,9 | 35,6 | 75,7 |
| Тверская область | | | | | |
| Число хозяйств, единиц | 49 | 50 | 44 | 74 | 50 |
| в процентах от общего числа хозяйств | 9,4 | 9,6 | 8,4 | 14,1 | 9,6 |
| в процентах от числа хозяйств, имевших посевную площадь | 13,2 | 13,5 | 11,9 | 19,9 | 13,5 |
| Посевная площадь сельскохозяйственных культур, тыс. га | 0,1 | 0,3 | 0,7 | 2,5 | 3,6 |
| в процентах от общей посевной площади хозяйств | 0,1 | 0,6 | 1,4 | 4,8 | 7,0 |
| в среднем на одно хозяйство, га | 1,3 | 6,4 | 16,1 | 33,6 | 72,0 |
| Тульская область | | | | | |
| Число хозяйств, единиц | 30 | 28 | 36 | 67 | 96 |
| в процентах от общего числа хозяйств | 4,3 | 4,0 | 5,2 | 9,6 | 13,8 |
| в процентах от числа хозяйств, имевших посевную площадь | 5,5 | 5,1 | 6,6 | 12,3 | 17,6 |
| Посевная площадь сельскохозяйственных культур, тыс. га | 0,0 | 0,2 | 0,6 | 2,5 | 7,3 |
| в процентах от общей посевной площади хозяйств | 0,0 | 0,1 | 0,3 | 1,3 | 4,0 |
| в среднем на одно хозяйство, га | 1,4 | 7,6 | 17,4 | 37,1 | 76,3 |

| площадь, гектаров | | | | | | Хозяйства, не имевшие посевной площади | Итого |
|-------------------|-------------|--------------|---------------|------------|-------|---|-------|
| 100,1 - 200 | 200,1 - 500 | 500,1 - 1500 | 1500,1 - 3000 | свыше 3000 | всего | | |
| 171 | 181 | 117 | 19 | 2 | 805 | 55 | 860 |
| 19,9 | 21,0 | 13,6 | 2,2 | 0,2 | 93,6 | 6,4 | 100 |
| 21,2 | 22,5 | 14,5 | 2,4 | 0,2 | 100 | x | x |
| 25,3 | 60,1 | 97,2 | 36,7 | 7,6 | 243,8 | x | 243,8 |
| 10,4 | 24,7 | 39,8 | 15,1 | 3,1 | 100 | x | 100 |
| 148,0 | 332,2 | 830,4 | 1933,7 | 3792,5 | 302,9 | x | 283,5 |
| 40 | 64 | 53 | 6 | 7 | 293 | 261 | 554 |
| 7,2 | 11,6 | 9,6 | 1,1 | 1,3 | 52,9 | 47,1 | 100 |
| 13,7 | 21,8 | 18,1 | 2,0 | 2,4 | 100 | x | x |
| 6,0 | 21,1 | 42,2 | 14,0 | 40,6 | 128,4 | x | 128,4 |
| 4,7 | 16,5 | 32,9 | 10,9 | 31,6 | 100 | x | 100 |
| 149,5 | 330,0 | 797,1 | 2338,5 | 5798,0 | 438,1 | x | 231,7 |
| 42 | 48 | 33 | 4 | 1 | 226 | 91 | 317 |
| 13,2 | 15,1 | 10,4 | 1,3 | 0,3 | 71,3 | 28,7 | 100 |
| 18,6 | 21,2 | 14,6 | 1,8 | 0,4 | 100 | x | x |
| 6,3 | 14,4 | 27,1 | 7,7 | 3,1 | 62,1 | x | 62,1 |
| 10,1 | 23,2 | 43,7 | 12,5 | 4,9 | 100 | x | 100 |
| 149,5 | 300,0 | 822,5 | 1935,0 | 3069,0 | 274,8 | x | 195,9 |
| 247 | 272 | 160 | 38 | 9 | 1256 | 376 | 1632 |
| 15,1 | 16,7 | 9,8 | 2,3 | 0,6 | 77,0 | 23,0 | 100 |
| 19,7 | 21,7 | 12,7 | 3,0 | 0,7 | 100 | x | x |
| 35,0 | 88,4 | 131,0 | 78,5 | 44,0 | 402,3 | x | 402,3 |
| 8,7 | 22,0 | 32,6 | 19,5 | 10,9 | 100 | x | 100 |
| 141,9 | 325,1 | 818,5 | 2065,7 | 4883,6 | 320,3 | x | 246,5 |
| 45 | 30 | 27 | 2 | - | 371 | 152 | 523 |
| 8,6 | 5,7 | 5,2 | 0,4 | - | 70,9 | 29,1 | 100 |
| 12,1 | 8,1 | 7,3 | 0,5 | - | 100 | x | x |
| 7,0 | 9,5 | 24,3 | 3,5 | - | 51,4 | x | 51,4 |
| 13,5 | 18,4 | 47,2 | 6,9 | - | 100 | x | 100 |
| 154,5 | 315,6 | 898,2 | 1771,0 | - | 138,5 | x | 98,3 |
| 106 | 87 | 70 | 18 | 6 | 544 | 152 | 696 |
| 15,2 | 12,5 | 10,1 | 2,6 | 0,9 | 78,2 | 21,8 | 100 |
| 19,5 | 16,0 | 12,9 | 3,3 | 1,1 | 100 | x | x |
| 15,4 | 29,0 | 59,8 | 36,8 | 32,9 | 184,6 | x | 184,6 |
| 8,4 | 15,7 | 32,4 | 19,9 | 17,8 | 100 | x | 100 |
| 145,6 | 333,6 | 853,8 | 2043,3 | 5476,7 | 339,3 | x | 265,2 |

| | Хозяйства, имевшие посевную | | | | |
|---|-----------------------------|----------|-----------|-----------|------------|
| | до 3 | 3,1 - 10 | 10,1 - 20 | 20,1 - 50 | 50,1 - 100 |
| Ярославская область | | | | | |
| Число хозяйств, единиц | 44 | 21 | 24 | 32 | 24 |
| в процентах от общего числа хозяйств | 15,2 | 7,3 | 8,3 | 11,1 | 8,3 |
| в процентах от числа хозяйств, имевших посевную площадь | 25,1 | 12,0 | 13,7 | 18,3 | 13,7 |
| Посевная площадь сельскохозяйственных культур, тыс. га | 0,0 | 0,2 | 0,4 | 1,1 | 1,8 |
| в процентах от общей посевной площади хозяйств | 0,2 | 1,3 | 3,2 | 8,5 | 14,7 |
| в среднем на одно хозяйство, га | 0,7 | 7,7 | 16,5 | 33,0 | 76,3 |
| г. Москва | | | | | |
| Число хозяйств, единиц | 10 | 3 | - | 1 | - |
| в процентах от общего числа хозяйств | 45,5 | 13,6 | - | 4,5 | - |
| в процентах от числа хозяйств, имевших посевную площадь | 66,7 | 20,0 | - | 6,7 | - |
| Посевная площадь сельскохозяйственных культур, тыс. га | 0,0 | 0,0 | - | 0,0 | - |
| в процентах от общей посевной площади хозяйств | 6,4 | 11,2 | - | 10,3 | - |
| в среднем на одно хозяйство, га | 1,3 | 7,7 | - | 21,4 | - |
| Северо-Западный федеральный округ¹⁾ | | | | | |
| Число хозяйств, единиц | 611 | 296 | 203 | 247 | 141 |
| в процентах от общего числа хозяйств | 19,9 | 9,6 | 6,6 | 8,0 | 4,6 |
| в процентах от числа хозяйств, имевших посевную площадь | 34,5 | 16,7 | 11,5 | 14,0 | 8,0 |
| Посевная площадь сельскохозяйственных культур, тыс. га | 0,6 | 1,9 | 3,0 | 8,5 | 10,5 |
| в процентах от общей посевной площади хозяйств | 0,4 | 1,3 | 2,1 | 5,8 | 7,3 |
| в среднем на одно хозяйство, га | 1,0 | 6,3 | 14,8 | 34,3 | 74,6 |
| Республика Карелия | | | | | |
| Число хозяйств, единиц | 56 | 18 | 11 | 5 | 1 |
| в процентах от общего числа хозяйств | 31,3 | 10,1 | 6,1 | 2,8 | 0,6 |
| в процентах от числа хозяйств, имевших посевную площадь | 60,2 | 19,4 | 11,8 | 5,4 | 1,1 |
| Посевная площадь сельскохозяйственных культур, тыс. га | 0,0 | 0,1 | 0,2 | 0,1 | 0,1 |
| в процентах от общей посевной площади хозяйств | 3,4 | 10,6 | 16,9 | 14,7 | 9,2 |
| в среднем на одно хозяйство, га | 0,6 | 5,9 | 15,3 | 29,3 | 91,4 |
| Республика Коми | | | | | |
| Число хозяйств, единиц | 83 | 22 | 18 | 8 | 4 |
| в процентах от общего числа хозяйств | 27,6 | 7,3 | 6,0 | 2,7 | 1,3 |
| в процентах от числа хозяйств, имевших посевную площадь | 57,2 | 15,2 | 12,4 | 5,5 | 2,8 |
| Посевная площадь сельскохозяйственных культур, тыс. га | 0,1 | 0,1 | 0,2 | 0,3 | 0,3 |
| в процентах от общей посевной площади хозяйств | 1,9 | 3,2 | 6,2 | 6,6 | 8,4 |
| в среднем на одно хозяйство, га | 0,9 | 5,7 | 13,5 | 32,4 | 81,7 |

| площадь, гектаров | | | | | | Хозяйства, не имевшие посевной площади | Итого |
|-------------------|-------------|--------------|---------------|------------|-------|---|-------|
| 100,1 - 200 | 200,1 - 500 | 500,1 - 1500 | 1500,1 - 3000 | свыше 3000 | всего | | |
| 15 | 11 | 4 | - | - | 175 | 114 | 289 |
| 5,2 | 3,8 | 1,4 | - | - | 60,6 | 39,4 | 100 |
| 8,6 | 6,3 | 2,3 | - | - | 100 | x | x |
| 2,2 | 3,6 | 3,1 | - | - | 12,5 | x | 12,5 |
| 18,0 | 28,9 | 25,2 | - | - | 100 | x | 100 |
| 149,7 | 327,4 | 783,8 | - | - | 71,2 | x | 43,1 |
| 1 | - | - | - | - | 15 | 7 | 22 |
| 4,5 | - | - | - | - | 68,2 | 31,8 | 100 |
| 6,7 | - | - | - | - | 100 | x | x |
| 0,1 | - | - | - | - | 0,2 | x | 0,2 |
| 72,1 | - | - | - | - | 100 | x | 100 |
| 149,0 | - | - | - | - | 13,8 | x | 9,4 |
| 114 | 92 | 52 | 13 | 1 | 1770 | 1305 | 3075 |
| 3,7 | 3,0 | 1,7 | 0,4 | 0,0 | 57,6 | 42,4 | 100 |
| 6,4 | 5,2 | 2,9 | 0,7 | 0,1 | 100 | x | x |
| 16,1 | 29,6 | 43,7 | 27,5 | 3,5 | 145,0 | x | 145,0 |
| 11,1 | 20,4 | 30,2 | 19,0 | 2,4 | 100 | x | 100 |
| 141,5 | 322,1 | 840,8 | 2116,1 | 3505,0 | 81,9 | x | 47,1 |
| 1 | 1 | - | - | - | 93 | 86 | 179 |
| 0,6 | 0,6 | - | - | - | 52,0 | 48,0 | 100 |
| 1,1 | 1,1 | - | - | - | 100 | x | x |
| 0,1 | 0,3 | - | - | - | 1,0 | x | 1,0 |
| 13,3 | 31,9 | - | - | - | 100 | x | 100 |
| 133,0 | 318,0 | - | - | - | 10,7 | x | 5,6 |
| 6 | 2 | 2 | - | - | 145 | 156 | 301 |
| 2,0 | 0,7 | 0,7 | - | - | 48,2 | 51,8 | 100 |
| 4,1 | 1,4 | 1,4 | - | - | 100 | x | x |
| 1,0 | 0,6 | 1,3 | - | - | 3,9 | x | 3,9 |
| 25,1 | 14,9 | 33,7 | - | - | 100 | x | 100 |
| 163,3 | 290,5 | 657,0 | - | - | 26,9 | x | 13,0 |

| | Хозяйства, имевшие посевную | | | | |
|---|-----------------------------|----------|-----------|-----------|------------|
| | до 3 | 3,1 - 10 | 10,1 - 20 | 20,1 - 50 | 50,1 - 100 |
| Архангельская область | | | | | |
| Число хозяйств, единиц | 38 | 17 | 7 | 16 | 7 |
| в процентах от общего числа хозяйств | 19,4 | 8,7 | 3,6 | 8,2 | 3,6 |
| в процентах от числа хозяйств, имевших посевную площадь | 34,9 | 15,6 | 6,4 | 14,7 | 6,4 |
| Посевная площадь сельскохозяйственных культур, тыс. га | 0,0 | 0,1 | 0,1 | 0,5 | 0,6 |
| в процентах от общей посевной площади хозяйств | 0,2 | 0,6 | 0,7 | 3,6 | 3,8 |
| в среднем на одно хозяйство, га | 0,9 | 5,5 | 15,6 | 33,4 | 82,0 |
| Вологодская область | | | | | |
| Число хозяйств, единиц | 42 | 17 | 19 | 37 | 24 |
| в процентах от общего числа хозяйств | 14,7 | 5,9 | 6,6 | 12,9 | 8,4 |
| в процентах от числа хозяйств, имевших посевную площадь | 21,9 | 8,9 | 9,9 | 19,3 | 12,5 |
| Посевная площадь сельскохозяйственных культур, тыс. га | 0,0 | 0,1 | 0,3 | 1,4 | 1,8 |
| в процентах от общей посевной площади хозяйств | 0,1 | 0,3 | 0,7 | 3,5 | 4,5 |
| в среднем на одно хозяйство, га | 0,9 | 6,2 | 15,0 | 37,3 | 73,2 |
| Калининградская область | | | | | |
| Число хозяйств, единиц | 62 | 49 | 33 | 43 | 27 |
| в процентах от общего числа хозяйств | 11,6 | 9,2 | 6,2 | 8,1 | 5,1 |
| в процентах от числа хозяйств, имевших посевную площадь | 22,0 | 17,4 | 11,7 | 15,2 | 9,6 |
| Посевная площадь сельскохозяйственных культур, тыс. га | 0,1 | 0,3 | 0,5 | 1,5 | 2,0 |
| в процентах от общей посевной площади хозяйств | 0,2 | 1,1 | 1,7 | 5,0 | 6,9 |
| в среднем на одно хозяйство, га | 1,0 | 6,8 | 14,7 | 34,0 | 73,9 |
| Ленинградская область | | | | | |
| Число хозяйств, единиц | 241 | 90 | 53 | 39 | 21 |
| в процентах от общего числа хозяйств | 32,4 | 12,1 | 7,1 | 5,2 | 2,8 |
| в процентах от числа хозяйств, имевших посевную площадь | 50,6 | 18,9 | 11,1 | 8,2 | 4,4 |
| Посевная площадь сельскохозяйственных культур, тыс. га | 0,2 | 0,6 | 0,8 | 1,4 | 1,6 |
| в процентах от общей посевной площади хозяйств | 1,8 | 3,9 | 5,6 | 9,6 | 11,5 |
| в среднем на одно хозяйство, га | 1,0 | 6,1 | 14,9 | 34,7 | 77,2 |
| Мурманская область | | | | | |
| Число хозяйств, единиц | 6 | - | - | - | 1 |
| в процентах от общего числа хозяйств | 22,2 | - | - | - | 3,7 |
| в процентах от числа хозяйств, имевших посевную площадь | 66,7 | - | - | - | 11,1 |
| Посевная площадь сельскохозяйственных культур, тыс. га | 0,0 | - | - | - | 0,1 |
| в процентах от общей посевной площади хозяйств | 0,4 | - | - | - | 11,8 |
| в среднем на одно хозяйство, га | 0,4 | - | - | - | 70,0 |
| Новгородская область | | | | | |
| Число хозяйств, единиц | 46 | 55 | 53 | 77 | 49 |
| в процентах от общего числа хозяйств | 8,5 | 10,2 | 9,8 | 14,2 | 9,1 |
| в процентах от числа хозяйств, имевших посевную площадь | 14,2 | 16,9 | 16,3 | 23,7 | 15,1 |
| Посевная площадь сельскохозяйственных культур, тыс. га | 0,1 | 0,4 | 0,8 | 2,6 | 3,5 |
| в процентах от общей посевной площади хозяйств | 0,3 | 1,5 | 3,5 | 11,2 | 15,0 |
| в среднем на одно хозяйство, га | 1,3 | 6,4 | 15,1 | 33,5 | 70,8 |

| площадь, гектаров | | | | | | Хозяйства, не имевшие посевной площади | Итого |
|-------------------|-------------|--------------|---------------|------------|-------|---|-------|
| 100,1 - 200 | 200,1 - 500 | 500,1 - 1500 | 1500,1 - 3000 | свыше 3000 | всего | | |
| 4 | 9 | 10 | 1 | - | 109 | 87 | 196 |
| 2,0 | 4,6 | 5,1 | 0,5 | - | 55,6 | 44,4 | 100 |
| 3,7 | 8,3 | 9,2 | 0,9 | - | 100 | x | x |
| 0,5 | 3,0 | 8,2 | 1,9 | - | 14,9 | x | 14,9 |
| 3,2 | 19,9 | 55,0 | 12,9 | - | 100 | x | 100 |
| 117,8 | 330,7 | 822,2 | 1930,0 | - | 137,1 | x | 76,3 |
| 15 | 17 | 14 | 6 | 1 | 192 | 94 | 286 |
| 5,2 | 5,9 | 4,9 | 2,1 | 0,3 | 67,1 | 32,9 | 100 |
| 7,8 | 8,9 | 7,3 | 3,1 | 0,5 | 100 | x | x |
| 2,2 | 5,4 | 11,4 | 13,3 | 3,5 | 39,3 | x | 39,3 |
| 5,6 | 13,7 | 28,9 | 33,7 | 8,9 | 100 | x | 100 |
| 147,5 | 317,8 | 810,9 | 2209,2 | 3505,0 | 204,6 | x | 137,4 |
| 37 | 20 | 9 | 2 | - | 282 | 251 | 533 |
| 6,9 | 3,8 | 1,7 | 0,4 | - | 52,9 | 47,1 | 100 |
| 13,1 | 7,1 | 3,2 | 0,7 | - | 100 | x | x |
| 5,2 | 6,7 | 8,1 | 4,7 | - | 29,1 | x | 29,1 |
| 17,9 | 23,2 | 28,0 | 16,0 | - | 100 | x | 100 |
| 140,9 | 337,4 | 904,8 | 2332,5 | - | 103,2 | x | 54,6 |
| 18 | 10 | 3 | 1 | - | 476 | 267 | 743 |
| 2,4 | 1,3 | 0,4 | 0,1 | - | 64,1 | 35,9 | 100 |
| 3,8 | 2,1 | 0,6 | 0,2 | - | 100 | x | x |
| 2,7 | 2,9 | 2,2 | 1,8 | - | 14,1 | x | 14,1 |
| 19,0 | 20,2 | 15,7 | 12,7 | - | 100 | x | 100 |
| 149,0 | 285,0 | 739,0 | 1783,0 | - | 29,6 | x | 19,0 |
| 1 | 1 | - | - | - | 9 | 18 | 27 |
| 3,7 | 3,7 | - | - | - | 33,3 | 66,7 | 100 |
| 11,1 | 11,1 | - | - | - | 100 | x | x |
| 0,2 | 0,3 | - | - | - | 0,6 | x | 0,6 |
| 29,9 | 57,9 | - | - | - | 100 | x | 100 |
| 177,0 | 342,7 | - | - | - | 65,8 | x | 21,9 |
| 25 | 15 | 3 | 2 | - | 325 | 216 | 541 |
| 4,6 | 2,8 | 0,6 | 0,4 | - | 60,1 | 39,9 | 100 |
| 7,7 | 4,6 | 0,9 | 0,6 | - | 100 | x | x |
| 3,3 | 4,9 | 3,9 | 3,8 | - | 23,1 | x | 23,1 |
| 14,2 | 21,0 | 16,9 | 16,5 | - | 100 | x | 100 |
| 130,9 | 323,7 | 1301,0 | 1900,0 | - | 71,1 | x | 42,7 |

| | Хозяйства, имевшие посевную | | | | |
|---|-----------------------------|----------|-----------|-----------|------------|
| | до 3 | 3,1 - 10 | 10,1 - 20 | 20,1 - 50 | 50,1 - 100 |
| Псковская область | | | | | |
| Число хозяйств, единиц | 36 | 28 | 9 | 22 | 7 |
| в процентах от общего числа хозяйств | 13,5 | 10,5 | 3,4 | 8,3 | 2,6 |
| в процентах от числа хозяйств, имевших посевную площадь | 26,1 | 20,3 | 6,5 | 15,9 | 5,1 |
| Посевная площадь сельскохозяйственных культур, тыс. га | 0,0 | 0,2 | 0,1 | 0,8 | 0,6 |
| в процентах от общей посевной площади хозяйств | 0,2 | 1,0 | 0,7 | 4,0 | 3,2 |
| в среднем на одно хозяйство, га | 1,1 | 7,0 | 14,5 | 34,3 | 87,6 |
| Южный федеральный округ | | | | | |
| Число хозяйств, единиц | 728 | 2053 | 2183 | 4401 | 3833 |
| в процентах от общего числа хозяйств | 2,6 | 7,3 | 7,8 | 15,7 | 13,7 |
| в процентах от числа хозяйств, имевших посевную площадь | 3,4 | 9,6 | 10,2 | 20,6 | 17,9 |
| Посевная площадь сельскохозяйственных культур, тыс. га | 1,3 | 14,5 | 33,9 | 153,2 | 282,2 |
| в процентах от общей посевной площади хозяйств | 0,0 | 0,3 | 0,8 | 3,7 | 6,8 |
| в среднем на одно хозяйство, га | 1,8 | 7,1 | 15,5 | 34,8 | 73,6 |
| Республика Адыгея | | | | | |
| Число хозяйств, единиц | 31 | 332 | 314 | 321 | 203 |
| в процентах от общего числа хозяйств | 2,0 | 20,9 | 19,8 | 20,2 | 12,8 |
| в процентах от числа хозяйств, имевших посевную площадь | 2,1 | 22,4 | 21,2 | 21,7 | 13,7 |
| Посевная площадь сельскохозяйственных культур, тыс. га | 0,1 | 2,7 | 4,7 | 10,4 | 14,8 |
| в процентах от общей посевной площади хозяйств | 0,1 | 2,1 | 3,6 | 7,9 | 11,2 |
| в среднем на одно хозяйство, га | 2,2 | 8,2 | 15,0 | 32,4 | 72,8 |
| Республика Калмыкия | | | | | |
| Число хозяйств, единиц | 2 | 10 | 13 | 90 | 99 |
| в процентах от общего числа хозяйств | 0,1 | 0,4 | 0,5 | 3,5 | 3,9 |
| в процентах от числа хозяйств, имевших посевную площадь | 0,4 | 2,0 | 2,7 | 18,4 | 20,3 |
| Посевная площадь сельскохозяйственных культур, тыс. га | 0,0 | 0,1 | 0,2 | 3,3 | 7,3 |
| в процентах от общей посевной площади хозяйств | 0,0 | 0,0 | 0,2 | 2,3 | 5,1 |
| в среднем на одно хозяйство, га | 1,2 | 6,7 | 17,0 | 36,1 | 73,4 |
| Республика Крым | | | | | |
| Число хозяйств, единиц | 112 | 213 | 174 | 407 | 209 |
| в процентах от общего числа хозяйств | 6,0 | 11,5 | 9,4 | 22,0 | 11,3 |
| в процентах от числа хозяйств, имевших посевную площадь | 7,7 | 14,6 | 11,9 | 27,9 | 14,3 |
| Посевная площадь сельскохозяйственных культур, тыс. га | 0,2 | 1,5 | 2,8 | 14,9 | 15,5 |
| в процентах от общей посевной площади хозяйств | 0,1 | 0,8 | 1,5 | 8,0 | 8,3 |
| в среднем на одно хозяйство, га | 1,6 | 6,8 | 16,0 | 36,6 | 74,3 |
| Краснодарский край | | | | | |
| Число хозяйств, единиц | 389 | 922 | 990 | 1786 | 1432 |
| в процентах от общего числа хозяйств | 4,3 | 10,2 | 10,9 | 19,7 | 15,8 |
| в процентах от числа хозяйств, имевших посевную площадь | 4,9 | 11,6 | 12,4 | 22,4 | 18,0 |
| Посевная площадь сельскохозяйственных культур, тыс. га | 0,7 | 6,3 | 15,1 | 60,7 | 103,5 |
| в процентах от общей посевной площади хозяйств | 0,1 | 0,6 | 1,4 | 5,5 | 9,3 |
| в среднем на одно хозяйство, га | 1,9 | 6,8 | 15,2 | 34,0 | 72,3 |

| площадь, гектаров | | | | | | Хозяйства, не имевшие посевной площади | Итого |
|-------------------|-------------|--------------|---------------|------------|--------|---|--------|
| 100,1 - 200 | 200,1 - 500 | 500,1 - 1500 | 1500,1 - 3000 | свыше 3000 | всего | | |
| 7 | 17 | 11 | 1 | - | 138 | 128 | 266 |
| 2,6 | 6,4 | 4,1 | 0,4 | - | 51,9 | 48,1 | 100 |
| 5,1 | 12,3 | 8,0 | 0,7 | - | 100 | x | x |
| 1,0 | 5,6 | 8,6 | 2,1 | - | 18,9 | x | 18,9 |
| 5,2 | 29,4 | 45,3 | 11,0 | - | 100 | x | 100 |
| 141,1 | 327,0 | 778,8 | 2076,0 | - | 137,1 | x | 71,1 |
| 3301 | 3023 | 1492 | 274 | 90 | 21378 | 6613 | 27991 |
| 11,8 | 10,8 | 5,3 | 1,0 | 0,3 | 76,4 | 23,6 | 100 |
| 15,4 | 14,1 | 7,0 | 1,3 | 0,4 | 100 | x | x |
| 475,2 | 954,6 | 1232,9 | 559,5 | 465,9 | 4173,3 | x | 4173,3 |
| 11,4 | 22,9 | 29,5 | 13,4 | 11,2 | 100 | x | 100 |
| 144,0 | 315,8 | 826,3 | 2041,9 | 5177,1 | 195,2 | x | 149,1 |
| 121 | 108 | 46 | 4 | - | 1480 | 107 | 1587 |
| 7,6 | 6,8 | 2,9 | 0,3 | - | 93,3 | 6,7 | 100 |
| 8,2 | 7,3 | 3,1 | 0,3 | - | 100 | x | x |
| 16,4 | 34,6 | 40,0 | 7,9 | - | 131,5 | x | 131,5 |
| 12,5 | 26,3 | 30,4 | 6,0 | - | 100 | x | 100 |
| 135,6 | 319,9 | 870,1 | 1965,0 | - | 88,8 | x | 82,9 |
| 109 | 95 | 58 | 7 | 5 | 488 | 2061 | 2549 |
| 4,3 | 3,7 | 2,3 | 0,3 | 0,2 | 19,1 | 80,9 | 100 |
| 22,3 | 19,5 | 11,9 | 1,4 | 1,0 | 100 | x | x |
| 16,4 | 30,8 | 47,5 | 14,0 | 23,2 | 142,6 | x | 142,6 |
| 11,5 | 21,6 | 33,3 | 9,8 | 16,2 | 100 | x | 100 |
| 150,2 | 324,3 | 818,9 | 1995,7 | 4635,0 | 292,3 | x | 56,0 |
| 140 | 133 | 55 | 13 | 4 | 1460 | 392 | 1852 |
| 7,6 | 7,2 | 3,0 | 0,7 | 0,2 | 78,8 | 21,2 | 100 |
| 9,6 | 9,1 | 3,8 | 0,9 | 0,3 | 100 | x | x |
| 20,1 | 42,3 | 46,0 | 25,3 | 17,7 | 186,2 | x | 186,2 |
| 10,8 | 22,7 | 24,7 | 13,6 | 9,5 | 100 | x | 100 |
| 143,3 | 317,8 | 837,2 | 1948,1 | 4415,0 | 127,5 | x | 100,5 |
| 1080 | 916 | 385 | 57 | 13 | 7970 | 1076 | 9046 |
| 11,9 | 10,1 | 4,3 | 0,6 | 0,1 | 88,1 | 11,9 | 100 |
| 13,6 | 11,5 | 4,8 | 0,7 | 0,2 | 100 | x | x |
| 154,1 | 287,5 | 309,3 | 117,8 | 58,9 | 1114,0 | x | 1114,0 |
| 13,8 | 25,8 | 27,8 | 10,6 | 5,3 | 100 | x | 100 |
| 142,7 | 313,8 | 803,5 | 2066,9 | 4530,2 | 139,8 | x | 123,1 |

| | Хозяйства, имевшие посевную | | | | |
|---|-----------------------------|----------|-----------|-----------|------------|
| | до 3 | 3,1 - 10 | 10,1 - 20 | 20,1 - 50 | 50,1 - 100 |
| Астраханская область | | | | | |
| Число хозяйств, единиц | 57 | 147 | 114 | 156 | 86 |
| в процентах от общего числа хозяйств | 2,9 | 7,4 | 5,8 | 7,9 | 4,4 |
| в процентах от числа хозяйств, имевших посевную площадь | 8,2 | 21,1 | 16,4 | 22,4 | 12,4 |
| Посевная площадь сельскохозяйственных культур, тыс. га | 0,1 | 1,0 | 1,8 | 5,2 | 6,6 |
| в процентах от общей посевной площади хозяйств | 0,2 | 1,8 | 3,5 | 9,8 | 12,4 |
| в среднем на одно хозяйство, га | 2,0 | 6,5 | 16,1 | 33,3 | 76,7 |
| Волгоградская область | | | | | |
| Число хозяйств, единиц | 71 | 182 | 175 | 321 | 388 |
| в процентах от общего числа хозяйств | 1,9 | 4,8 | 4,6 | 8,5 | 10,3 |
| в процентах от числа хозяйств, имевших посевную площадь | 2,5 | 6,5 | 6,3 | 11,5 | 13,9 |
| Посевная площадь сельскохозяйственных культур, тыс. га | 0,1 | 1,3 | 2,8 | 11,8 | 29,6 |
| в процентах от общей посевной площади хозяйств | 0,0 | 0,1 | 0,3 | 1,1 | 2,7 |
| в среднем на одно хозяйство, га | 1,9 | 7,2 | 16,2 | 36,9 | 76,4 |
| Ростовская область | | | | | |
| Число хозяйств, единиц | 62 | 246 | 401 | 1320 | 1416 |
| в процентах от общего числа хозяйств | 0,9 | 3,4 | 5,6 | 18,4 | 19,8 |
| в процентах от числа хозяйств, имевших посевную площадь | 1,0 | 3,8 | 6,2 | 20,3 | 21,8 |
| Посевная площадь сельскохозяйственных культур, тыс. га | 0,1 | 1,8 | 6,4 | 46,9 | 104,9 |
| в процентах от общей посевной площади хозяйств | 0,0 | 0,1 | 0,4 | 3,3 | 7,3 |
| в среднем на одно хозяйство, га | 1,5 | 7,1 | 16,0 | 35,5 | 74,1 |
| г. Севастополь | | | | | |
| Число хозяйств, единиц | 4 | 1 | 2 | - | - |
| в процентах от общего числа хозяйств | 11,1 | 2,8 | 5,6 | - | - |
| в процентах от числа хозяйств, имевших посевную площадь | 57,1 | 14,3 | 28,6 | - | - |
| Посевная площадь сельскохозяйственных культур, тыс. га | 0,0 | 0,0 | 0,0 | - | - |
| в процентах от общей посевной площади хозяйств | 9,9 | 16,1 | 74,0 | - | - |
| в среднем на одно хозяйство, га | 0,8 | 5,5 | 12,5 | - | - |
| Северо-Кавказский федеральный округ | | | | | |
| Число хозяйств, единиц | 2332 | 2890 | 2091 | 3427 | 1783 |
| в процентах от общего числа хозяйств | 9,4 | 11,6 | 8,4 | 13,8 | 7,2 |
| в процентах от числа хозяйств, имевших посевную площадь | 15,7 | 19,5 | 14,1 | 23,1 | 12,0 |
| Посевная площадь сельскохозяйственных культур, тыс. га | 4,5 | 19,9 | 33,4 | 119,9 | 133,2 |
| в процентах от общей посевной площади хозяйств | 0,4 | 1,8 | 3,1 | 11,0 | 12,2 |
| в среднем на одно хозяйство, га | 1,9 | 6,9 | 16,0 | 35,0 | 74,7 |
| Республика Дагестан | | | | | |
| Число хозяйств, единиц | 1169 | 428 | 118 | 97 | 51 |
| в процентах от общего числа хозяйств | 17,1 | 6,3 | 1,7 | 1,4 | 0,7 |
| в процентах от числа хозяйств, имевших посевную площадь | 58,4 | 21,4 | 5,9 | 4,8 | 2,5 |
| Посевная площадь сельскохозяйственных культур, тыс. га | 2,3 | 2,6 | 1,8 | 3,5 | 3,8 |
| в процентах от общей посевной площади хозяйств | 4,2 | 4,7 | 3,3 | 6,4 | 6,9 |
| в среднем на одно хозяйство, га | 2,0 | 6,0 | 15,4 | 36,3 | 74,4 |

| площадь, гектаров | | | | | | Хозяйства, не имевшие посевной площади | Итого |
|-------------------|-------------|--------------|---------------|------------|--------|---|--------|
| 100,1 - 200 | 200,1 - 500 | 500,1 - 1500 | 1500,1 - 3000 | свыше 3000 | всего | | |
| 76 | 41 | 19 | - | - | 696 | 1281 | 1977 |
| 3,8 | 2,1 | 1,0 | - | - | 35,2 | 64,8 | 100 |
| 10,9 | 5,9 | 2,7 | - | - | 100 | x | x |
| 10,4 | 12,5 | 15,6 | - | - | 53,1 | x | 53,1 |
| 19,6 | 23,4 | 29,4 | - | - | 100 | x | 100 |
| 136,8 | 303,7 | 820,9 | - | - | 76,3 | x | 26,9 |
| 487 | 603 | 424 | 97 | 41 | 2789 | 987 | 3776 |
| 12,9 | 16,0 | 11,2 | 2,6 | 1,1 | 73,9 | 26,1 | 100 |
| 17,5 | 21,6 | 15,2 | 3,5 | 1,5 | 100 | x | x |
| 73,8 | 194,7 | 358,6 | 203,0 | 228,5 | 1104,4 | x | 1104,4 |
| 6,7 | 17,6 | 32,5 | 18,4 | 20,7 | 100 | x | 100 |
| 151,5 | 322,9 | 845,8 | 2092,9 | 5573,8 | 396,0 | x | 292,5 |
| 1288 | 1127 | 505 | 96 | 27 | 6488 | 680 | 7168 |
| 18,0 | 15,7 | 7,0 | 1,3 | 0,4 | 90,5 | 9,5 | 100 |
| 19,9 | 17,4 | 7,8 | 1,5 | 0,4 | 100 | x | x |
| 184,1 | 352,3 | 415,8 | 191,5 | 137,7 | 1441,4 | x | 1441,4 |
| 12,8 | 24,4 | 28,8 | 13,3 | 9,6 | 100 | x | 100 |
| 143,0 | 312,6 | 823,3 | 1994,7 | 5099,4 | 222,2 | x | 201,1 |
| - | - | - | - | - | 7 | 29 | 36 |
| - | - | - | - | - | 19,4 | 80,6 | 100 |
| - | - | - | - | - | 100 | x | x |
| - | - | - | - | - | 0,0 | x | 0,0 |
| - | - | - | - | - | 100 | x | 100 |
| - | - | - | - | - | 4,8 | x | 0,9 |
| 1161 | 829 | 291 | 41 | 11 | 14856 | 9962 | 24818 |
| 4,7 | 3,3 | 1,2 | 0,2 | 0,0 | 59,9 | 40,1 | 100 |
| 7,8 | 5,6 | 2,0 | 0,3 | 0,1 | 100 | x | x |
| 165,2 | 260,7 | 227,4 | 76,2 | 53,0 | 1093,5 | x | 1093,5 |
| 15,1 | 23,8 | 20,8 | 7,0 | 4,8 | 100 | x | 100 |
| 142,3 | 314,5 | 781,5 | 1859,2 | 4818,0 | 73,6 | x | 44,1 |
| 60 | 64 | 14 | - | - | 2001 | 4817 | 6818 |
| 0,9 | 0,9 | 0,2 | - | - | 29,3 | 70,7 | 100 |
| 3,0 | 3,2 | 0,7 | - | - | 100 | x | x |
| 8,5 | 22,1 | 10,3 | - | - | 54,8 | x | 54,8 |
| 15,5 | 40,2 | 18,7 | - | - | 100 | x | 100 |
| 141,8 | 344,6 | 732,6 | - | - | 27,4 | x | 8,0 |

| | Хозяйства, имевшие посевную | | | | |
|---|-----------------------------|----------|-----------|-----------|------------|
| | до 3 | 3,1 - 10 | 10,1 - 20 | 20,1 - 50 | 50,1 - 100 |
| Республика Ингушетия | | | | | |
| Число хозяйств, единиц | 33 | 224 | 106 | 186 | 59 |
| в процентах от общего числа хозяйств | 3,8 | 25,6 | 12,1 | 21,2 | 6,7 |
| в процентах от числа хозяйств, имевших посевную площадь | 5,0 | 34,1 | 16,2 | 28,4 | 9,0 |
| Посевная площадь сельскохозяйственных культур, тыс. га | 0,1 | 1,7 | 1,9 | 6,9 | 4,3 |
| в процентах от общей посевной площади хозяйств | 0,3 | 7,1 | 7,9 | 28,0 | 17,7 |
| в среднем на одно хозяйство, га | 2,2 | 7,7 | 18,2 | 36,9 | 73,5 |
| Кабардино-Балкарская Республика | | | | | |
| Число хозяйств, единиц | 936 | 1384 | 799 | 834 | 416 |
| в процентах от общего числа хозяйств | 15,5 | 22,9 | 13,2 | 13,8 | 6,9 |
| в процентах от числа хозяйств, имевших посевную площадь | 20,1 | 29,7 | 17,1 | 17,9 | 8,9 |
| Посевная площадь сельскохозяйственных культур, тыс. га | 1,7 | 9,3 | 12,1 | 27,9 | 30,1 |
| в процентах от общей посевной площади хозяйств | 1,1 | 6,1 | 7,9 | 18,3 | 19,8 |
| в среднем на одно хозяйство, га | 1,8 | 6,7 | 15,1 | 33,4 | 72,3 |
| Карачаево-Черкесская Республика | | | | | |
| Число хозяйств, единиц | 14 | 20 | 29 | 48 | 54 |
| в процентах от общего числа хозяйств | 0,9 | 1,4 | 2,0 | 3,3 | 3,7 |
| в процентах от числа хозяйств, имевших посевную площадь | 3,8 | 5,4 | 7,8 | 13,0 | 14,6 |
| Посевная площадь сельскохозяйственных культур, тыс. га | 0,0 | 0,1 | 0,4 | 1,6 | 4,1 |
| в процентах от общей посевной площади хозяйств | 0,0 | 0,2 | 0,6 | 2,2 | 5,6 |
| в среднем на одно хозяйство, га | 1,9 | 6,6 | 15,4 | 33,7 | 75,6 |
| Республика Северная Осетия-Алания | | | | | |
| Число хозяйств, единиц | 41 | 234 | 202 | 296 | 96 |
| в процентах от общего числа хозяйств | 3,1 | 17,6 | 15,2 | 22,2 | 7,2 |
| в процентах от числа хозяйств, имевших посевную площадь | 4,2 | 24,1 | 20,8 | 30,5 | 9,9 |
| Посевная площадь сельскохозяйственных культур, тыс. га | 0,1 | 1,7 | 3,4 | 10,2 | 6,8 |
| в процентах от общей посевной площади хозяйств | 0,2 | 3,3 | 6,5 | 19,5 | 13,1 |
| в среднем на одно хозяйство, га | 2,0 | 7,3 | 16,8 | 34,3 | 71,2 |
| Чеченская Республика | | | | | |
| Число хозяйств, единиц | 96 | 273 | 324 | 763 | 189 |
| в процентах от общего числа хозяйств | 3,4 | 9,8 | 11,6 | 27,3 | 6,8 |
| в процентах от числа хозяйств, имевших посевную площадь | 5,4 | 15,3 | 18,2 | 42,8 | 10,6 |
| Посевная площадь сельскохозяйственных культур, тыс. га | 0,2 | 2,0 | 5,8 | 28,0 | 15,3 |
| в процентах от общей посевной площади хозяйств | 0,2 | 2,3 | 6,6 | 32,0 | 17,5 |
| в среднем на одно хозяйство, га | 1,9 | 7,4 | 17,8 | 36,7 | 81,2 |
| Ставропольский край | | | | | |
| Число хозяйств, единиц | 43 | 327 | 513 | 1203 | 918 |
| в процентах от общего числа хозяйств | 0,8 | 6,0 | 9,3 | 21,9 | 16,7 |
| в процентах от числа хозяйств, имевших посевную площадь | 1,0 | 7,4 | 11,6 | 27,2 | 20,8 |
| Посевная площадь сельскохозяйственных культур, тыс. га | 0,1 | 2,4 | 8,0 | 41,9 | 68,7 |
| в процентах от общей посевной площади хозяйств | 0,0 | 0,4 | 1,2 | 6,5 | 10,6 |
| в среднем на одно хозяйство, га | 1,5 | 7,4 | 15,5 | 34,8 | 74,9 |

| площадь, гектаров | | | | | | Хозяйства, не имевшие посевной площади | Итого |
|-------------------|-------------|--------------|---------------|------------|-------|---|-------|
| 100,1 - 200 | 200,1 - 500 | 500,1 - 1500 | 1500,1 - 3000 | свыше 3000 | всего | | |
| 36 | 10 | 2 | - | - | 656 | 220 | 876 |
| 4,1 | 1,1 | 0,2 | - | - | 74,9 | 25,1 | 100 |
| 5,5 | 1,5 | 0,3 | - | - | 100 | x | x |
| 5,2 | 2,9 | 1,6 | - | - | 24,5 | x | 24,5 |
| 21,1 | 11,6 | 6,4 | - | - | 100 | x | 100 |
| 143,4 | 285,3 | 785,0 | - | - | 37,4 | x | 28,0 |
| 194 | 82 | 14 | 4 | - | 4663 | 1371 | 6034 |
| 3,2 | 1,4 | 0,2 | 0,1 | - | 77,3 | 22,7 | 100 |
| 4,2 | 1,8 | 0,3 | 0,1 | - | 100 | x | x |
| 26,4 | 24,6 | 11,9 | 8,0 | - | 151,9 | x | 151,9 |
| 17,4 | 16,2 | 7,8 | 5,3 | - | 100 | x | 100 |
| 135,9 | 299,9 | 847,7 | 1998,0 | - | 32,6 | x | 25,2 |
| 83 | 89 | 30 | 3 | - | 370 | 1105 | 1475 |
| 5,6 | 6,0 | 2,0 | 0,2 | - | 25,1 | 74,9 | 100 |
| 22,4 | 24,1 | 8,1 | 0,8 | - | 100 | x | x |
| 12,1 | 26,9 | 22,5 | 5,2 | - | 73,0 | x | 73,0 |
| 16,5 | 36,8 | 30,9 | 7,1 | - | 100 | x | 100 |
| 145,3 | 301,9 | 751,4 | 1729,6 | - | 197,2 | x | 49,5 |
| 50 | 37 | 12 | 1 | - | 969 | 362 | 1331 |
| 3,8 | 2,8 | 0,9 | 0,1 | - | 72,8 | 27,2 | 100 |
| 5,2 | 3,8 | 1,2 | 0,1 | - | 100 | x | x |
| 7,0 | 11,8 | 8,6 | 2,6 | - | 52,2 | x | 52,2 |
| 13,4 | 22,6 | 16,6 | 5,0 | - | 100 | x | 100 |
| 139,8 | 318,6 | 720,6 | 2617,0 | - | 53,9 | x | 39,2 |
| 87 | 35 | 12 | 2 | - | 1781 | 1013 | 2794 |
| 3,1 | 1,3 | 0,4 | 0,1 | - | 63,7 | 36,3 | 100 |
| 4,9 | 2,0 | 0,7 | 0,1 | - | 100 | x | x |
| 11,9 | 10,7 | 9,5 | 4,0 | - | 87,5 | x | 87,5 |
| 13,7 | 12,2 | 10,9 | 4,6 | - | 100 | x | 100 |
| 137,3 | 305,8 | 792,4 | 2000,0 | - | 49,1 | x | 31,3 |
| 651 | 512 | 207 | 31 | 11 | 4416 | 1074 | 5490 |
| 11,9 | 9,3 | 3,8 | 0,6 | 0,2 | 80,4 | 19,6 | 100 |
| 14,7 | 11,6 | 4,7 | 0,7 | 0,2 | 100 | x | x |
| 94,2 | 161,9 | 163,0 | 56,4 | 53,0 | 649,6 | x | 649,6 |
| 14,5 | 24,9 | 25,1 | 8,7 | 8,2 | 100 | x | 100 |
| 144,6 | 316,2 | 787,6 | 1820,3 | 4818,0 | 147,1 | x | 118,3 |

| | Хозяйства, имевшие посевную | | | | |
|---|-----------------------------|----------|-----------|-----------|------------|
| | до 3 | 3,1 - 10 | 10,1 - 20 | 20,1 - 50 | 50,1 - 100 |
| Приволжский федеральный округ | | | | | |
| Число хозяйств, единиц | 608 | 904 | 865 | 1957 | 2160 |
| в процентах от общего числа хозяйств | 2,9 | 4,3 | 4,1 | 9,2 | 10,2 |
| в процентах от числа хозяйств, имевших посевную площадь | 4,0 | 5,9 | 5,6 | 12,8 | 14,1 |
| Посевная площадь сельскохозяйственных культур, тыс. га | 0,8 | 6,1 | 13,6 | 70,3 | 164,3 |
| в процентах от общей посевной площади хозяйств | 0,0 | 0,1 | 0,2 | 1,1 | 2,5 |
| в среднем на одно хозяйство, га | 1,4 | 6,7 | 15,8 | 35,9 | 76,1 |
| Республика Башкортостан | | | | | |
| Число хозяйств, единиц | 68 | 107 | 147 | 449 | 535 |
| в процентах от общего числа хозяйств | 1,6 | 2,5 | 3,5 | 10,6 | 12,6 |
| в процентах от числа хозяйств, имевших посевную площадь | 2,4 | 3,8 | 5,3 | 16,1 | 19,2 |
| Посевная площадь сельскохозяйственных культур, тыс. га | 0,1 | 0,8 | 2,3 | 16,9 | 39,4 |
| в процентах от общей посевной площади хозяйств | 0,0 | 0,1 | 0,3 | 2,0 | 4,7 |
| в среднем на одно хозяйство, га | 1,5 | 7,1 | 16,0 | 37,5 | 73,7 |
| Республика Марий Эл | | | | | |
| Число хозяйств, единиц | 35 | 103 | 42 | 67 | 43 |
| в процентах от общего числа хозяйств | 8,1 | 23,7 | 9,7 | 15,4 | 9,9 |
| в процентах от числа хозяйств, имевших посевную площадь | 9,7 | 28,5 | 11,6 | 18,6 | 11,9 |
| Посевная площадь сельскохозяйственных культур, тыс. га | 0,1 | 0,6 | 0,6 | 2,4 | 3,0 |
| в процентах от общей посевной площади хозяйств | 0,2 | 1,9 | 2,0 | 7,2 | 9,3 |
| в среднем на одно хозяйство, га | 1,9 | 6,1 | 15,3 | 35,2 | 70,5 |
| Республика Мордовия | | | | | |
| Число хозяйств, единиц | 5 | 15 | 13 | 39 | 39 |
| в процентах от общего числа хозяйств | 1,0 | 3,1 | 2,7 | 8,1 | 8,1 |
| в процентах от числа хозяйств, имевших посевную площадь | 2,0 | 5,9 | 5,1 | 15,4 | 15,4 |
| Посевная площадь сельскохозяйственных культур, тыс. га | 0,0 | 0,1 | 0,2 | 1,3 | 2,9 |
| в процентах от общей посевной площади хозяйств | 0,0 | 0,1 | 0,2 | 1,4 | 3,1 |
| в среднем на одно хозяйство, га | 1,6 | 7,3 | 17,1 | 33,2 | 74,6 |
| Республика Татарстан | | | | | |
| Число хозяйств, единиц | 30 | 125 | 172 | 350 | 362 |
| в процентах от общего числа хозяйств | 1,1 | 4,5 | 6,1 | 12,5 | 12,9 |
| в процентах от числа хозяйств, имевших посевную площадь | 1,6 | 6,5 | 8,9 | 18,1 | 18,7 |
| Посевная площадь сельскохозяйственных культур, тыс. га | 0,0 | 0,9 | 2,7 | 12,0 | 28,0 |
| в процентах от общей посевной площади хозяйств | 0,0 | 0,2 | 0,6 | 2,5 | 5,9 |
| в среднем на одно хозяйство, га | 1,3 | 7,4 | 15,8 | 34,3 | 77,5 |
| Удмуртская Республика | | | | | |
| Число хозяйств, единиц | 30 | 54 | 62 | 131 | 130 |
| в процентах от общего числа хозяйств | 3,8 | 6,8 | 7,8 | 16,4 | 16,3 |
| в процентах от числа хозяйств, имевших посевную площадь | 4,3 | 7,8 | 8,9 | 18,8 | 18,7 |
| Посевная площадь сельскохозяйственных культур, тыс. га | 0,0 | 0,4 | 1,0 | 4,6 | 9,7 |
| в процентах от общей посевной площади хозяйств | 0,0 | 0,3 | 0,7 | 3,5 | 7,3 |
| в среднем на одно хозяйство, га | 1,2 | 6,6 | 15,8 | 35,2 | 74,7 |

| площадь, гектаров | | | | | | Хозяйства, не имевшие посевной площади | Итого |
|-------------------|---------------|---------------|----------------|----------------|---------------|---|--------------|
| 100,1 - 200 | 200,1 - 500 | 500,1 - 1500 | 1500,1 - 3000 | свыше 3000 | всего | | |
| 2517 11,9 | 3048 14,4 | 2295 10,8 | 648 3,1 | 322 1,5 | 15324 72,2 | 5912 27,8 | 21236 100 |
| 16,4 | 19,9 | 15,0 | 4,2 | 2,1 | 100 | x | x |
| 374,0 | 1009,7 | 1987,2 | 1349,7 | 1609,4 | 6585,2 | x | 6585,2 |
| 5,7 148,6 | 15,3 331,3 | 30,2 865,9 | 20,5 2082,9 | 24,4 4998,0 | 100 429,7 | x x | 100 310,1 |
| 547 12,9 | 527 12,4 | 310 7,3 | 72 1,7 | 28 0,7 | 2790 65,8 | 1448 34,2 | 4238 100 |
| 19,6 | 18,9 | 11,1 | 2,6 | 1,0 | 100 | x | x |
| 81,2 | 171,3 | 259,5 | 146,2 | 120,9 | 838,6 | x | 838,6 |
| 9,7 148,4 | 20,4 325,1 | 30,9 837,1 | 17,4 2031,0 | 14,4 4318,0 | 100 300,6 | x x | 100 197,9 |
| 35 8,1 | 20 4,6 | 15 3,5 | 1 0,2 | - - | 361 83,2 | 73 16,8 | 434 100 |
| 9,7 | 5,5 | 4,2 | 0,3 | - | 100 | x | x |
| 5,0 | 6,0 | 12,4 | 2,7 | - | 32,7 | x | 32,7 |
| 15,2 141,8 | 18,3 299,6 | 37,9 826,5 | 8,1 2660,0 | - - | 100 90,7 | x x | 100 75,5 |
| 49 10,2 | 46 9,6 | 30 6,3 | 14 2,9 | 3 0,6 | 253 52,8 | 226 47,2 | 479 100 |
| 19,4 | 18,2 | 11,9 | 5,5 | 1,2 | 100 | x | x |
| 7,2 | 14,9 | 24,9 | 26,9 | 15,3 | 93,7 | x | 93,7 |
| 7,6 146,1 | 15,9 323,6 | 26,5 829,6 | 28,7 1922,9 | 16,4 5113,3 | 100 370,5 | x x | 100 195,7 |
| 375 13,4 | 324 11,6 | 152 5,4 | 29 1,0 | 14 0,5 | 1933 69,1 | 865 30,9 | 2798 100 |
| 19,4 | 16,8 | 7,9 | 1,5 | 0,7 | 100 | x | x |
| 53,6 | 105,1 | 126,0 | 62,3 | 84,8 | 475,5 | x | 475,5 |
| 11,3 142,9 | 22,1 324,3 | 26,5 829,1 | 13,1 2149,0 | 17,8 6058,4 | 100 246,0 | x x | 100 169,9 |
| 130 16,3 | 97 12,2 | 46 5,8 | 11 1,4 | 4 0,5 | 695 87,1 | 103 12,9 | 798 100 |
| 18,7 | 14,0 | 6,6 | 1,6 | 0,6 | 100 | x | x |
| 18,4 | 30,3 | 35,4 | 19,3 | 13,8 | 132,9 | x | 132,9 |
| 13,9 141,7 | 22,8 312,1 | 26,6 769,4 | 14,5 1757,4 | 10,4 3438,8 | 100 191,2 | x x | 100 166,5 |

| | Хозяйства, имевшие посевную | | | | |
|---|-----------------------------|----------|-----------|-----------|------------|
| | до 3 | 3,1 - 10 | 10,1 - 20 | 20,1 - 50 | 50,1 - 100 |
| Чувашская Республика | | | | | |
| Число хозяйств, единиц | 127 | 204 | 130 | 194 | 125 |
| в процентах от общего числа хозяйств | 9,5 | 15,3 | 9,7 | 14,5 | 9,4 |
| в процентах от числа хозяйств, имевших посевную площадь | 11,8 | 19,0 | 12,1 | 18,1 | 11,6 |
| Посевная площадь сельскохозяйственных культур, тыс. га | 0,2 | 1,2 | 1,9 | 6,6 | 9,1 |
| в процентах от общей посевной площади хозяйств | 0,2 | 0,9 | 1,4 | 4,8 | 6,7 |
| в среднем на одно хозяйство, га | 1,7 | 6,0 | 15,0 | 34,0 | 73,0 |
| Пермский край | | | | | |
| Число хозяйств, единиц | 127 | 73 | 48 | 84 | 103 |
| в процентах от общего числа хозяйств | 11,0 | 6,3 | 4,2 | 7,3 | 8,9 |
| в процентах от числа хозяйств, имевших посевную площадь | 19,7 | 11,3 | 7,4 | 13,0 | 15,9 |
| Посевная площадь сельскохозяйственных культур, тыс. га | 0,1 | 0,5 | 0,8 | 3,0 | 7,6 |
| в процентах от общей посевной площади хозяйств | 0,1 | 0,5 | 0,8 | 3,1 | 7,8 |
| в среднем на одно хозяйство, га | 0,9 | 6,3 | 15,7 | 35,7 | 73,9 |
| Кировская область | | | | | |
| Число хозяйств, единиц | 23 | 20 | 19 | 29 | 29 |
| в процентах от общего числа хозяйств | 7,3 | 6,3 | 6,0 | 9,1 | 9,1 |
| в процентах от числа хозяйств, имевших посевную площадь | 10,7 | 9,3 | 8,8 | 13,5 | 13,5 |
| Посевная площадь сельскохозяйственных культур, тыс. га | 0,0 | 0,2 | 0,3 | 0,9 | 2,3 |
| в процентах от общей посевной площади хозяйств | 0,0 | 0,3 | 0,6 | 1,7 | 4,2 |
| в среднем на одно хозяйство, га | 1,0 | 7,5 | 16,5 | 32,0 | 78,5 |
| Нижегородская область | | | | | |
| Число хозяйств, единиц | 82 | 69 | 66 | 136 | 101 |
| в процентах от общего числа хозяйств | 7,2 | 6,0 | 5,8 | 11,9 | 8,8 |
| в процентах от числа хозяйств, имевших посевную площадь | 11,0 | 9,3 | 8,9 | 18,3 | 13,6 |
| Посевная площадь сельскохозяйственных культур, тыс. га | 0,1 | 0,5 | 1,0 | 4,8 | 7,5 |
| в процентах от общей посевной площади хозяйств | 0,1 | 0,3 | 0,6 | 3,0 | 4,7 |
| в среднем на одно хозяйство, га | 1,2 | 7,1 | 15,8 | 35,5 | 74,4 |
| Оренбургская область | | | | | |
| Число хозяйств, единиц | 27 | 45 | 37 | 105 | 172 |
| в процентах от общего числа хозяйств | 1,0 | 1,7 | 1,4 | 4,0 | 6,6 |
| в процентах от числа хозяйств, имевших посевную площадь | 1,3 | 2,2 | 1,8 | 5,1 | 8,3 |
| Посевная площадь сельскохозяйственных культур, тыс. га | 0,1 | 0,3 | 0,6 | 3,8 | 13,9 |
| в процентах от общей посевной площади хозяйств | 0,0 | 0,0 | 0,0 | 0,2 | 0,9 |
| в среднем на одно хозяйство, га | 2,0 | 7,2 | 15,5 | 36,2 | 80,8 |
| Пензенская область | | | | | |
| Число хозяйств, единиц | 14 | 30 | 37 | 104 | 118 |
| в процентах от общего числа хозяйств | 1,2 | 2,6 | 3,2 | 9,1 | 10,3 |
| в процентах от числа хозяйств, имевших посевную площадь | 1,8 | 3,8 | 4,7 | 13,1 | 14,9 |
| Посевная площадь сельскохозяйственных культур, тыс. га | 0,0 | 0,2 | 0,6 | 3,9 | 9,1 |
| в процентах от общей посевной площади хозяйств | 0,0 | 0,1 | 0,2 | 1,2 | 2,9 |
| в среднем на одно хозяйство, га | 1,8 | 7,4 | 15,7 | 37,6 | 77,1 |

| площадь, гектаров | | | | | | Хозяйства, не имевшие посевной площади | Итого |
|-------------------|-------------|--------------|---------------|------------|--------|---|--------|
| 100,1 - 200 | 200,1 - 500 | 500,1 - 1500 | 1500,1 - 3000 | свыше 3000 | всего | | |
| 119 | 106 | 58 | 9 | 1 | 1073 | 262 | 1335 |
| 8,9 | 7,9 | 4,3 | 0,7 | 0,1 | 80,4 | 19,6 | 100 |
| 11,1 | 9,9 | 5,4 | 0,8 | 0,1 | 100 | x | x |
| 17,5 | 35,2 | 43,1 | 17,7 | 4,1 | 136,7 | x | 136,7 |
| 12,8 | 25,7 | 31,5 | 13,0 | 3,0 | 100 | x | 100 |
| 147,1 | 332,0 | 743,4 | 1967,6 | 4089,0 | 127,4 | x | 102,4 |
| 84 | 79 | 41 | 7 | - | 646 | 510 | 1156 |
| 7,3 | 6,8 | 3,5 | 0,6 | - | 55,9 | 44,1 | 100 |
| 13,0 | 12,2 | 6,3 | 1,1 | - | 100 | x | x |
| 12,4 | 25,1 | 33,4 | 14,1 | - | 97,0 | x | 97,0 |
| 12,8 | 25,9 | 34,4 | 14,6 | - | 100 | x | 100 |
| 148,0 | 317,7 | 814,9 | 2018,3 | - | 150,2 | x | 83,9 |
| 30 | 34 | 25 | 4 | 2 | 215 | 102 | 317 |
| 9,5 | 10,7 | 7,9 | 1,3 | 0,6 | 67,8 | 32,2 | 100 |
| 14,0 | 15,8 | 11,6 | 1,9 | 0,9 | 100 | x | x |
| 4,3 | 11,4 | 19,6 | 7,7 | 8,1 | 54,8 | x | 54,8 |
| 7,8 | 20,9 | 35,7 | 14,0 | 14,8 | 100 | x | 100 |
| 142,1 | 336,4 | 782,9 | 1915,5 | 4063,5 | 254,7 | x | 172,7 |
| 97 | 113 | 63 | 13 | 4 | 744 | 399 | 1143 |
| 8,5 | 9,9 | 5,5 | 1,1 | 0,3 | 65,1 | 34,9 | 100 |
| 13,0 | 15,2 | 8,5 | 1,7 | 0,5 | 100 | x | x |
| 14,1 | 36,6 | 56,8 | 25,0 | 14,8 | 161,3 | x | 161,3 |
| 8,7 | 22,7 | 35,2 | 15,5 | 9,2 | 100 | x | 100 |
| 145,1 | 323,5 | 901,5 | 1926,0 | 3705,8 | 216,8 | x | 141,1 |
| 302 | 555 | 542 | 188 | 100 | 2073 | 544 | 2617 |
| 11,5 | 21,2 | 20,7 | 7,2 | 3,8 | 79,2 | 20,8 | 100 |
| 14,6 | 26,8 | 26,1 | 9,1 | 4,8 | 100 | x | x |
| 47,5 | 192,4 | 468,5 | 400,7 | 492,3 | 1620,2 | x | 1620,2 |
| 2,9 | 11,9 | 28,9 | 24,7 | 30,4 | 100 | x | 100 |
| 157,3 | 346,7 | 864,5 | 2131,3 | 4923,4 | 781,6 | x | 619,1 |
| 156 | 170 | 117 | 32 | 13 | 791 | 358 | 1149 |
| 13,6 | 14,8 | 10,2 | 2,8 | 1,1 | 68,8 | 31,2 | 100 |
| 19,7 | 21,5 | 14,8 | 4,0 | 1,6 | 100 | x | x |
| 23,3 | 56,1 | 99,4 | 67,6 | 56,1 | 316,3 | x | 316,3 |
| 7,4 | 17,7 | 31,4 | 21,4 | 17,7 | 100 | x | 100 |
| 149,4 | 330,2 | 849,4 | 2111,9 | 4313,9 | 399,9 | x | 275,3 |

| | Хозяйства, имевшие посевную | | | | |
|---|-----------------------------|----------|-----------|-----------|------------|
| | до 3 | 3,1 - 10 | 10,1 - 20 | 20,1 - 50 | 50,1 - 100 |
| Самарская область | | | | | |
| Число хозяйств, единиц | 15 | 11 | 26 | 70 | 109 |
| в процентах от общего числа хозяйств | 1,1 | 0,8 | 1,9 | 5,0 | 7,9 |
| в процентах от числа хозяйств, имевших посевную площадь | 1,6 | 1,2 | 2,8 | 7,6 | 11,9 |
| Посевная площадь сельскохозяйственных культур, тыс. га | 0,0 | 0,1 | 0,4 | 2,7 | 8,1 |
| в процентах от общей посевной площади хозяйств | 0,0 | 0,0 | 0,1 | 0,5 | 1,5 |
| в среднем на одно хозяйство, га | 0,5 | 7,8 | 16,7 | 38,8 | 73,9 |
| Саратовская область | | | | | |
| Число хозяйств, единиц | 17 | 33 | 48 | 144 | 231 |
| в процентах от общего числа хозяйств | 0,6 | 1,2 | 1,8 | 5,3 | 8,6 |
| в процентах от числа хозяйств, имевших посевную площадь | 0,7 | 1,4 | 2,1 | 6,2 | 10,0 |
| Посевная площадь сельскохозяйственных культур, тыс. га | 0,0 | 0,2 | 0,8 | 5,4 | 18,6 |
| в процентах от общей посевной площади хозяйств | 0,0 | 0,0 | 0,0 | 0,3 | 1,0 |
| в среднем на одно хозяйство, га | 1,7 | 7,1 | 16,7 | 37,5 | 80,6 |
| Ульяновская область | | | | | |
| Число хозяйств, единиц | 8 | 15 | 18 | 55 | 63 |
| в процентах от общего числа хозяйств | 1,2 | 2,2 | 2,6 | 7,9 | 9,1 |
| в процентах от числа хозяйств, имевших посевную площадь | 1,5 | 2,9 | 3,4 | 10,5 | 12,0 |
| Посевная площадь сельскохозяйственных культур, тыс. га | 0,0 | 0,1 | 0,3 | 2,0 | 5,0 |
| в процентах от общей посевной площади хозяйств | 0,0 | 0,0 | 0,1 | 0,8 | 2,1 |
| в среднем на одно хозяйство, га | 2,2 | 7,0 | 16,4 | 37,0 | 79,8 |
| Уральский федеральный округ²⁾ | | | | | |
| Число хозяйств, единиц | 199 | 125 | 131 | 258 | 278 |
| в процентах от общего числа хозяйств | 4,8 | 3,0 | 3,2 | 6,2 | 6,7 |
| в процентах от числа хозяйств, имевших посевную площадь | 6,9 | 4,3 | 4,5 | 8,9 | 9,6 |
| Посевная площадь сельскохозяйственных культур, тыс. га | 0,2 | 0,9 | 2,1 | 9,3 | 21,7 |
| в процентах от общей посевной площади хозяйств | 0,0 | 0,1 | 0,1 | 0,6 | 1,5 |
| в среднем на одно хозяйство, га | 0,8 | 7,0 | 15,9 | 36,2 | 78,2 |
| Курганская область | | | | | |
| Число хозяйств, единиц | 5 | 10 | 14 | 43 | 51 |
| в процентах от общего числа хозяйств | 0,6 | 1,2 | 1,6 | 5,0 | 6,0 |
| в процентах от числа хозяйств, имевших посевную площадь | 0,7 | 1,5 | 2,0 | 6,3 | 7,4 |
| Посевная площадь сельскохозяйственных культур, тыс. га | 0,0 | 0,1 | 0,2 | 1,5 | 4,1 |
| в процентах от общей посевной площади хозяйств | 0,0 | 0,0 | 0,0 | 0,3 | 0,9 |
| в среднем на одно хозяйство, га | 0,9 | 8,8 | 16,9 | 35,7 | 81,0 |
| Свердловская область | | | | | |
| Число хозяйств, единиц | 41 | 66 | 71 | 110 | 99 |
| в процентах от общего числа хозяйств | 4,2 | 6,7 | 7,3 | 11,2 | 10,1 |
| в процентах от числа хозяйств, имевших посевную площадь | 5,8 | 9,4 | 10,1 | 15,7 | 14,1 |
| Посевная площадь сельскохозяйственных культур, тыс. га | 0,0 | 0,4 | 1,1 | 4,0 | 7,4 |
| в процентах от общей посевной площади хозяйств | 0,0 | 0,3 | 0,7 | 2,5 | 4,6 |
| в среднем на одно хозяйство, га | 1,1 | 6,6 | 15,6 | 36,5 | 75,1 |

| площадь, гектаров | | | | | | Хозяйства, не имевшие посевной площади | Итого |
|-------------------|-------------|--------------|---------------|------------|--------|---|--------|
| 100,1 - 200 | 200,1 - 500 | 500,1 - 1500 | 1500,1 - 3000 | свыше 3000 | всего | | |
| 154 | 231 | 216 | 62 | 25 | 919 | 468 | 1387 |
| 11,1 | 16,7 | 15,6 | 4,5 | 1,8 | 66,3 | 33,7 | 100 |
| 16,8 | 25,1 | 23,5 | 6,7 | 2,7 | 100 | x | x |
| 23,3 | 76,2 | 196,8 | 125,4 | 115,0 | 547,9 | x | 547,9 |
| 4,3 | 13,9 | 35,9 | 22,9 | 21,0 | 100 | x | 100 |
| 151,2 | 330,0 | 911,1 | 2022,0 | 4598,0 | 596,2 | x | 395,0 |
| 331 | 610 | 594 | 180 | 119 | 2307 | 385 | 2692 |
| 12,3 | 22,7 | 22,1 | 6,7 | 4,4 | 85,7 | 14,3 | 100 |
| 14,3 | 26,4 | 25,7 | 7,8 | 5,2 | 100 | x | x |
| 50,4 | 203,5 | 534,8 | 375,1 | 643,8 | 1832,6 | x | 1832,6 |
| 2,7 | 11,1 | 29,2 | 20,5 | 35,1 | 100 | x | 100 |
| 152,2 | 333,6 | 900,4 | 2084,0 | 5409,8 | 794,4 | x | 680,8 |
| 108 | 136 | 86 | 26 | 9 | 524 | 169 | 693 |
| 15,6 | 19,6 | 12,4 | 3,8 | 1,3 | 75,6 | 24,4 | 100 |
| 20,6 | 26,0 | 16,4 | 5,0 | 1,7 | 100 | x | x |
| 16,0 | 45,6 | 76,5 | 59,0 | 40,4 | 245,0 | x | 245,0 |
| 6,5 | 18,6 | 31,2 | 24,1 | 16,5 | 100 | x | 100 |
| 148,1 | 335,2 | 889,9 | 2268,8 | 4487,7 | 467,5 | x | 353,5 |
| 481 | 654 | 546 | 164 | 66 | 2902 | 1228 | 4130 |
| 11,6 | 15,8 | 13,2 | 4,0 | 1,6 | 70,3 | 29,7 | 100 |
| 16,6 | 22,5 | 18,8 | 5,7 | 2,3 | 100 | x | x |
| 73,9 | 219,1 | 458,7 | 340,5 | 340,1 | 1466,4 | x | 1466,4 |
| 5,0 | 14,9 | 31,3 | 23,2 | 23,2 | 100 | x | 100 |
| 153,5 | 334,9 | 840,2 | 2076,3 | 5152,7 | 505,3 | x | 355,1 |
| 142 | 186 | 156 | 54 | 25 | 686 | 168 | 854 |
| 16,6 | 21,8 | 18,3 | 6,3 | 2,9 | 80,3 | 19,7 | 100 |
| 20,7 | 27,1 | 22,7 | 7,9 | 3,6 | 100 | x | x |
| 21,5 | 63,6 | 132,7 | 115,3 | 135,6 | 474,7 | x | 474,7 |
| 4,5 | 13,4 | 28,0 | 24,3 | 28,6 | 100 | x | 100 |
| 151,1 | 341,7 | 850,7 | 2135,9 | 5425,2 | 692,0 | x | 555,8 |
| 107 | 130 | 60 | 16 | 2 | 702 | 276 | 978 |
| 10,9 | 13,3 | 6,1 | 1,6 | 0,2 | 71,8 | 28,2 | 100 |
| 15,2 | 18,5 | 8,5 | 2,3 | 0,3 | 100 | x | x |
| 16,5 | 41,1 | 49,3 | 33,5 | 7,8 | 161,1 | x | 161,1 |
| 10,2 | 25,5 | 30,6 | 20,8 | 4,8 | 100 | x | 100 |
| 154,0 | 315,8 | 821,6 | 2091,5 | 3881,5 | 229,5 | x | 164,7 |

| | Хозяйства, имевшие посевную | | | | |
|---|-----------------------------|----------|-----------|-----------|------------|
| | до 3 | 3,1 - 10 | 10,1 - 20 | 20,1 - 50 | 50,1 - 100 |
| Тюменская область | | | | | |
| Число хозяйств, единиц | 120 | 20 | 14 | 21 | 37 |
| в процентах от общего числа хозяйств | 12,5 | 2,1 | 1,5 | 2,2 | 3,9 |
| в процентах от числа хозяйств, имевших посевную площадь | 25,8 | 4,3 | 3,0 | 4,5 | 7,9 |
| Посевная площадь сельскохозяйственных культур, тыс. га | 0,1 | 0,1 | 0,2 | 0,7 | 2,8 |
| в процентах от общей посевной площади хозяйств | 0,0 | 0,1 | 0,1 | 0,4 | 1,5 |
| в среднем на одно хозяйство, га | 0,8 | 6,0 | 17,0 | 35,5 | 75,4 |
| в том числе: | | | | | |
| Ханты-Мансийский автономный округ - Югра | | | | | |
| Число хозяйств, единиц | 106 | 9 | 2 | 1 | - |
| в процентах от общего числа хозяйств | 24,6 | 2,1 | 0,5 | 0,2 | - |
| в процентах от числа хозяйств, имевших посевную площадь | 88,3 | 7,5 | 1,7 | 0,8 | - |
| Посевная площадь сельскохозяйственных культур, тыс. га | 0,1 | 0,1 | 0,0 | 0,0 | - |
| в процентах от общей посевной площади хозяйств | 12,1 | 8,2 | 5,4 | 5,2 | - |
| в среднем на одно хозяйство, га | 0,7 | 5,9 | 17,5 | 34,0 | - |
| Тюменская область (без автономных округов) | | | | | |
| Число хозяйств, единиц | 11 | 11 | 12 | 20 | 37 |
| в процентах от общего числа хозяйств | 2,4 | 2,4 | 2,6 | 4,3 | 7,9 |
| в процентах от числа хозяйств, имевших посевную площадь | 3,2 | 3,2 | 3,5 | 5,8 | 10,8 |
| Посевная площадь сельскохозяйственных культур, тыс. га | 0,0 | 0,1 | 0,2 | 0,7 | 2,8 |
| в процентах от общей посевной площади хозяйств | 0,0 | 0,0 | 0,1 | 0,4 | 1,5 |
| в среднем на одно хозяйство, га | 1,1 | 6,1 | 16,9 | 35,6 | 75,4 |
| Челябинская область | | | | | |
| Число хозяйств, единиц | 33 | 29 | 32 | 84 | 91 |
| в процентах от общего числа хозяйств | 2,5 | 2,2 | 2,4 | 6,3 | 6,8 |
| в процентах от числа хозяйств, имевших посевную площадь | 3,1 | 2,8 | 3,1 | 8,0 | 8,7 |
| Посевная площадь сельскохозяйственных культур, тыс. га | 0,0 | 0,2 | 0,5 | 3,0 | 7,4 |
| в процентах от общей посевной площади хозяйств | 0,0 | 0,0 | 0,1 | 0,5 | 1,1 |
| в среднем на одно хозяйство, га | 0,8 | 7,8 | 15,5 | 36,1 | 81,2 |
| Сибирский федеральный округ | | | | | |
| Число хозяйств, единиц | 523 | 441 | 555 | 1065 | 1104 |
| в процентах от общего числа хозяйств | 3,4 | 2,9 | 3,6 | 6,9 | 7,2 |
| в процентах от числа хозяйств, имевших посевную площадь | 5,6 | 4,7 | 5,9 | 11,3 | 11,7 |
| Посевная площадь сельскохозяйственных культур, тыс. га | 0,5 | 3,2 | 8,9 | 38,5 | 85,0 |
| в процентах от общей посевной площади хозяйств | 0,0 | 0,1 | 0,2 | 0,8 | 1,7 |
| в среднем на одно хозяйство, га | 1,0 | 7,3 | 16,0 | 36,1 | 77,0 |

| площадь, гектаров | | | | | | Хозяйства, не имевшие посевной площади | Итого |
|-------------------|-------------|--------------|---------------|------------|--------|---|--------|
| 100,1 - 200 | 200,1 - 500 | 500,1 - 1500 | 1500,1 - 3000 | свыше 3000 | всего | | |
| 72 | 79 | 71 | 24 | 8 | 466 | 494 | 960 |
| 7,5 | 8,2 | 7,4 | 2,5 | 0,8 | 48,5 | 51,5 | 100 |
| 15,5 | 17,0 | 15,2 | 5,2 | 1,7 | 100 | x | x |
| 11,1 | 26,9 | 60,2 | 47,1 | 36,5 | 185,8 | x | 185,8 |
| 6,0 | 14,5 | 32,4 | 25,4 | 19,7 | 100 | x | 100 |
| 153,9 | 340,1 | 847,7 | 1963,7 | 4567,3 | 398,7 | x | 193,5 |
| 1 | 1 | - | - | - | 120 | 311 | 431 |
| 0,2 | 0,2 | - | - | - | 27,8 | 72,2 | 100 |
| 0,8 | 0,8 | - | - | - | 100 | x | x |
| 0,2 | 0,3 | - | - | - | 0,7 | x | 0,7 |
| 30,7 | 38,4 | - | - | - | 100 | x | 100 |
| 200,0 | 250,0 | - | - | - | 5,4 | x | 1,5 |
| 71 | 78 | 71 | 24 | 8 | 343 | 124 | 467 |
| 15,2 | 16,7 | 15,2 | 5,1 | 1,7 | 73,4 | 26,6 | 100 |
| 20,7 | 22,7 | 20,7 | 7,0 | 2,3 | 100 | x | x |
| 10,9 | 26,6 | 60,2 | 47,1 | 36,5 | 185,1 | x | 185,1 |
| 5,9 | 14,4 | 32,5 | 25,5 | 19,7 | 100 | x | 100 |
| 153,2 | 341,2 | 847,7 | 1963,7 | 4567,3 | 539,7 | x | 396,4 |
| 160 | 259 | 259 | 70 | 31 | 1048 | 290 | 1338 |
| 12,0 | 19,4 | 19,4 | 5,2 | 2,3 | 78,3 | 21,7 | 100 |
| 15,3 | 24,7 | 24,7 | 6,7 | 3,0 | 100 | x | x |
| 24,8 | 87,6 | 216,5 | 144,6 | 160,1 | 644,9 | x | 644,9 |
| 3,9 | 13,6 | 33,6 | 22,4 | 24,8 | 100 | x | 100 |
| 155,2 | 338,1 | 836,1 | 2065,5 | 5166,0 | 615,3 | x | 482,0 |
| 1334 | 1895 | 1692 | 501 | 301 | 9411 | 6011 | 15422 |
| 8,6 | 12,3 | 11,0 | 3,2 | 2,0 | 61,0 | 39,0 | 100 |
| 14,2 | 20,1 | 18,0 | 5,3 | 3,2 | 100 | x | x |
| 201,1 | 631,5 | 1466,6 | 1037,3 | 1610,1 | 5082,8 | x | 5082,8 |
| 4,0 | 12,4 | 28,9 | 20,4 | 31,7 | 100 | x | 100 |
| 150,8 | 333,2 | 866,8 | 2070,5 | 5349,2 | 540,1 | x | 329,6 |

| | Хозяйства, имевшие посевную | | | | |
|---|-----------------------------|----------|-----------|-----------|------------|
| | до 3 | 3,1 - 10 | 10,1 - 20 | 20,1 - 50 | 50,1 - 100 |
| Республика Алтай | | | | | |
| Число хозяйств, единиц | 27 | 129 | 251 | 348 | 160 |
| в процентах от общего числа хозяйств | 1,6 | 7,7 | 14,9 | 20,7 | 9,5 |
| в процентах от числа хозяйств, имевших посевную площадь | 2,7 | 12,8 | 24,9 | 34,6 | 15,9 |
| Посевная площадь сельскохозяйственных культур, тыс. га | 0,0 | 1,0 | 4,1 | 11,7 | 11,4 |
| в процентах от общей посевной площади хозяйств | 0,1 | 2,2 | 8,8 | 25,1 | 24,5 |
| в среднем на одно хозяйство, га | 1,8 | 7,8 | 16,3 | 33,6 | 71,0 |
| Республика Бурятия | | | | | |
| Число хозяйств, единиц | 124 | 43 | 29 | 21 | 19 |
| в процентах от общего числа хозяйств | 11,3 | 3,9 | 2,7 | 1,9 | 1,7 |
| в процентах от числа хозяйств, имевших посевную площадь | 42,9 | 14,9 | 10,0 | 7,3 | 6,6 |
| Посевная площадь сельскохозяйственных культур, тыс. га | 0,1 | 0,3 | 0,4 | 0,7 | 1,6 |
| в процентах от общей посевной площади хозяйств | 0,4 | 1,3 | 1,9 | 2,8 | 6,6 |
| в среднем на одно хозяйство, га | 0,8 | 7,0 | 15,4 | 31,6 | 82,3 |
| Республика Тыва | | | | | |
| Число хозяйств, единиц | 46 | 27 | 14 | 26 | 24 |
| в процентах от общего числа хозяйств | 5,8 | 3,4 | 1,8 | 3,3 | 3,0 |
| в процентах от числа хозяйств, имевших посевную площадь | 25,6 | 15,0 | 7,8 | 14,4 | 13,3 |
| Посевная площадь сельскохозяйственных культур, тыс. га | 0,0 | 0,2 | 0,2 | 0,9 | 1,9 |
| в процентах от общей посевной площади хозяйств | 0,4 | 1,5 | 1,7 | 7,1 | 14,6 |
| в среднем на одно хозяйство, га | 1,1 | 6,9 | 15,6 | 34,8 | 77,4 |
| Республика Хакасия | | | | | |
| Число хозяйств, единиц | 15 | 14 | 24 | 40 | 30 |
| в процентах от общего числа хозяйств | 2,2 | 2,1 | 3,6 | 6,0 | 4,5 |
| в процентах от числа хозяйств, имевших посевную площадь | 5,2 | 4,8 | 8,2 | 13,7 | 10,3 |
| Посевная площадь сельскохозяйственных культур, тыс. га | 0,0 | 0,1 | 0,4 | 1,6 | 2,3 |
| в процентах от общей посевной площади хозяйств | 0,0 | 0,1 | 0,3 | 1,5 | 2,2 |
| в среднем на одно хозяйство, га | 1,0 | 7,4 | 14,7 | 39,5 | 77,8 |
| Алтайский край | | | | | |
| Число хозяйств, единиц | 20 | 18 | 46 | 150 | 210 |
| в процентах от общего числа хозяйств | 0,7 | 0,6 | 1,5 | 5,0 | 7,0 |
| в процентах от числа хозяйств, имевших посевную площадь | 0,8 | 0,8 | 1,9 | 6,3 | 8,9 |
| Посевная площадь сельскохозяйственных культур, тыс. га | 0,0 | 0,1 | 0,7 | 5,5 | 16,2 |
| в процентах от общей посевной площади хозяйств | 0,0 | 0,0 | 0,0 | 0,3 | 0,8 |
| в среднем на одно хозяйство, га | 1,4 | 7,1 | 15,2 | 37,0 | 77,1 |
| Забайкальский край | | | | | |
| Число хозяйств, единиц | 99 | 37 | 16 | 45 | 43 |
| в процентах от общего числа хозяйств | 9,8 | 3,7 | 1,6 | 4,5 | 4,3 |
| в процентах от числа хозяйств, имевших посевную площадь | 29,3 | 10,9 | 4,7 | 13,3 | 12,7 |
| Посевная площадь сельскохозяйственных культур, тыс. га | 0,1 | 0,2 | 0,2 | 1,6 | 3,2 |
| в процентах от общей посевной площади хозяйств | 0,2 | 0,5 | 0,6 | 3,5 | 7,3 |
| в среднем на одно хозяйство, га | 0,8 | 6,5 | 15,3 | 34,5 | 75,3 |

| площадь, гектаров | | | | | | Хозяйства, не имевшие посевой площади | Итого |
|-------------------|-------------|--------------|---------------|------------|--------|--|--------|
| 100,1 - 200 | 200,1 - 500 | 500,1 - 1500 | 1500,1 - 3000 | свыше 3000 | всего | | |
| 65 | 24 | 3 | - | - | 1007 | 673 | 1680 |
| 3,9 | 1,4 | 0,2 | - | - | 59,9 | 40,1 | 100 |
| 6,5 | 2,4 | 0,3 | - | - | 100 | x | x |
| 8,7 | 7,4 | 2,3 | - | - | 46,5 | x | 46,5 |
| 18,7 | 15,8 | 4,9 | - | - | 100 | x | 100 |
| 133,6 | 307,0 | 752,0 | - | - | 46,2 | x | 27,7 |
| 29 | 14 | 8 | 1 | 1 | 289 | 805 | 1094 |
| 2,7 | 1,3 | 0,7 | 0,1 | 0,1 | 26,4 | 73,6 | 100 |
| 10,0 | 4,8 | 2,8 | 0,3 | 0,3 | 100 | x | x |
| 4,1 | 4,9 | 5,7 | 2,9 | 3,1 | 23,7 | x | 23,7 |
| 17,4 | 20,4 | 24,1 | 12,2 | 12,9 | 100 | x | 100 |
| 142,4 | 346,7 | 713,6 | 2902,0 | 3070,0 | 82,1 | x | 21,7 |
| 29 | 10 | 4 | - | - | 180 | 620 | 800 |
| 3,6 | 1,3 | 0,5 | - | - | 22,5 | 77,5 | 100 |
| 16,1 | 5,6 | 2,2 | - | - | 100 | x | x |
| 3,9 | 2,8 | 2,8 | - | - | 12,7 | x | 12,7 |
| 31,0 | 21,7 | 22,0 | - | - | 100 | x | 100 |
| 135,8 | 275,1 | 698,9 | - | - | 70,6 | x | 15,9 |
| 42 | 61 | 56 | 5 | 4 | 291 | 380 | 671 |
| 6,3 | 9,1 | 8,3 | 0,7 | 0,6 | 43,4 | 56,6 | 100 |
| 14,4 | 21,0 | 19,2 | 1,7 | 1,4 | 100 | x | x |
| 6,7 | 20,6 | 46,1 | 10,1 | 16,2 | 104,0 | x | 104,0 |
| 6,4 | 19,8 | 44,3 | 9,7 | 15,6 | 100 | x | 100 |
| 158,5 | 337,4 | 823,4 | 2021,0 | 4053,3 | 357,5 | x | 155,1 |
| 334 | 560 | 664 | 214 | 151 | 2367 | 632 | 2999 |
| 11,1 | 18,7 | 22,1 | 7,1 | 5,0 | 78,9 | 21,1 | 100 |
| 14,1 | 23,7 | 28,1 | 9,0 | 6,4 | 100 | x | x |
| 50,7 | 188,2 | 579,9 | 443,8 | 856,2 | 2141,4 | x | 2141,4 |
| 2,4 | 8,8 | 27,1 | 20,7 | 40,0 | 100 | x | 100 |
| 151,7 | 336,1 | 873,3 | 2073,8 | 5670,5 | 904,7 | x | 714,0 |
| 42 | 33 | 20 | 3 | - | 338 | 670 | 1008 |
| 4,2 | 3,3 | 2,0 | 0,3 | - | 33,5 | 66,5 | 100 |
| 12,4 | 9,8 | 5,9 | 0,9 | - | 100 | x | x |
| 6,3 | 10,7 | 16,0 | 5,9 | - | 44,2 | x | 44,2 |
| 14,2 | 24,1 | 36,3 | 13,3 | - | 100 | x | 100 |
| 149,9 | 322,9 | 802,0 | 1960,8 | - | 130,9 | x | 43,9 |

| | Хозяйства, имевшие посевную | | | | |
|---|-----------------------------|----------|-----------|-----------|------------|
| | до 3 | 3,1 - 10 | 10,1 - 20 | 20,1 - 50 | 50,1 - 100 |
| Красноярский край | | | | | |
| Число хозяйств, единиц | 75 | 50 | 69 | 114 | 122 |
| в процентах от общего числа хозяйств | 5,4 | 3,6 | 5,0 | 8,2 | 8,8 |
| в процентах от числа хозяйств, имевших посевную площадь | 8,7 | 5,8 | 8,0 | 13,2 | 14,1 |
| Посевная площадь сельскохозяйственных культур, тыс. га | 0,1 | 0,4 | 1,1 | 4,3 | 9,6 |
| в процентах от общей посевной площади хозяйств | 0,0 | 0,2 | 0,5 | 1,8 | 4,1 |
| в среднем на одно хозяйство, га | 1,1 | 7,2 | 15,9 | 38,0 | 78,9 |
| Иркутская область | | | | | |
| Число хозяйств, единиц | 52 | 70 | 53 | 127 | 152 |
| в процентах от общего числа хозяйств | 3,3 | 4,4 | 3,3 | 7,9 | 9,5 |
| в процентах от числа хозяйств, имевших посевную площадь | 5,5 | 7,4 | 5,6 | 13,5 | 16,1 |
| Посевная площадь сельскохозяйственных культур, тыс. га | 0,1 | 0,5 | 0,9 | 4,7 | 11,3 |
| в процентах от общей посевной площади хозяйств | 0,0 | 0,2 | 0,3 | 1,7 | 4,2 |
| в среднем на одно хозяйство, га | 1,1 | 7,3 | 16,9 | 37,0 | 74,6 |
| Кемеровская область | | | | | |
| Число хозяйств, единиц | 15 | 8 | 10 | 25 | 54 |
| в процентах от общего числа хозяйств | 1,8 | 1,0 | 1,2 | 3,0 | 6,5 |
| в процентах от числа хозяйств, имевших посевную площадь | 3,1 | 1,7 | 2,1 | 5,2 | 11,3 |
| Посевная площадь сельскохозяйственных культур, тыс. га | 0,0 | 0,1 | 0,2 | 1,0 | 4,5 |
| в процентах от общей посевной площади хозяйств | 0,0 | 0,0 | 0,1 | 0,3 | 1,3 |
| в среднем на одно хозяйство, га | 1,4 | 6,4 | 17,9 | 40,5 | 82,7 |
| Новосибирская область | | | | | |
| Число хозяйств, единиц | 16 | 22 | 14 | 77 | 136 |
| в процентах от общего числа хозяйств | 1,3 | 1,8 | 1,2 | 6,4 | 11,3 |
| в процентах от числа хозяйств, имевших посевную площадь | 1,6 | 2,2 | 1,4 | 7,9 | 13,9 |
| Посевная площадь сельскохозяйственных культур, тыс. га | 0,0 | 0,2 | 0,2 | 3,0 | 11,1 |
| в процентах от общей посевной площади хозяйств | 0,0 | 0,0 | 0,0 | 0,6 | 2,1 |
| в среднем на одно хозяйство, га | 1,4 | 8,4 | 15,9 | 39,3 | 82,0 |
| Омская область | | | | | |
| Число хозяйств, единиц | 11 | 13 | 22 | 76 | 137 |
| в процентах от общего числа хозяйств | 0,6 | 0,7 | 1,2 | 4,2 | 7,7 |
| в процентах от числа хозяйств, имевших посевную площадь | 0,7 | 0,9 | 1,5 | 5,0 | 9,0 |
| Посевная площадь сельскохозяйственных культур, тыс. га | 0,0 | 0,1 | 0,3 | 2,9 | 10,6 |
| в процентах от общей посевной площади хозяйств | 0,0 | 0,0 | 0,0 | 0,2 | 0,9 |
| в среднем на одно хозяйство, га | 1,1 | 7,6 | 15,5 | 37,6 | 77,1 |
| Томская область | | | | | |
| Число хозяйств, единиц | 23 | 10 | 7 | 16 | 17 |
| в процентах от общего числа хозяйств | 6,3 | 2,7 | 1,9 | 4,4 | 4,6 |
| в процентах от числа хозяйств, имевших посевную площадь | 14,6 | 6,3 | 4,4 | 10,1 | 10,8 |
| Посевная площадь сельскохозяйственных культур, тыс. га | 0,0 | 0,1 | 0,1 | 0,6 | 1,3 |
| в процентах от общей посевной площади хозяйств | 0,0 | 0,1 | 0,1 | 0,7 | 1,5 |
| в среднем на одно хозяйство, га | 1,2 | 7,3 | 14,8 | 39,0 | 74,6 |

| площадь, гектаров | | | | | | Хозяйства, не имевшие посевной площади | Итого |
|-------------------|---------------|---------------|----------------|----------------|--------------|---|--------------|
| 100,1 - 200 | 200,1 - 500 | 500,1 - 1500 | 1500,1 - 3000 | свыше 3000 | всего | | |
| 133 9,6 | 177 12,8 | 102 7,4 | 20 1,4 | 4 0,3 | 866 62,6 | 518 37,4 | 1384 100 |
| 15,4 | 20,4 | 11,8 | 2,3 | 0,5 | 100 | x | x |
| 20,1 | 59,4 | 84,9 | 42,3 | 15,4 | 237,5 | x | 237,5 |
| 8,4 150,8 | 25,0 335,8 | 35,7 832,3 | 17,8 2115,0 | 6,5 3841,5 | 100 274,3 | x x | 100 171,6 |
| 151 9,4 | 196 12,3 | 110 6,9 | 25 1,6 | 6 0,4 | 942 58,9 | 658 41,1 | 1600 100 |
| 16,0 | 20,8 | 11,7 | 2,7 | 0,6 | 100 | x | x |
| 22,4 | 63,0 | 86,7 | 50,6 | 32,0 | 272,2 | x | 272,2 |
| 8,2 148,3 | 23,1 321,4 | 31,9 788,6 | 18,6 2022,7 | 11,7 5329,2 | 100 288,9 | x x | 100 170,1 |
| 68 8,2 | 121 14,6 | 119 14,4 | 40 4,8 | 17 2,1 | 477 57,7 | 349 42,3 | 826 100 |
| 14,3 | 25,4 | 24,9 | 8,4 | 3,6 | 100 | x | x |
| 10,6 | 42,0 | 109,0 | 86,2 | 86,2 | 339,8 | x | 339,8 |
| 3,1 155,4 | 12,4 347,3 | 32,1 916,2 | 25,4 2155,8 | 25,4 5073,5 | 100 712,4 | x x | 100 411,4 |
| 181 15,0 | 247 20,5 | 199 16,5 | 60 5,0 | 27 2,2 | 979 81,3 | 225 18,7 | 1204 100 |
| 18,5 | 25,2 | 20,3 | 6,1 | 2,8 | 100 | x | x |
| 28,0 | 81,0 | 176,8 | 119,5 | 116,1 | 536,0 | x | 536,0 |
| 5,2 154,5 | 15,1 328,0 | 33,0 888,6 | 22,3 1991,6 | 21,7 4300,3 | 100 547,5 | x x | 100 445,2 |
| 245 13,7 | 425 23,8 | 378 21,1 | 125 7,0 | 85 4,8 | 1517 84,8 | 272 15,2 | 1789 100 |
| 16,2 | 28,0 | 24,9 | 8,2 | 5,6 | 100 | x | x |
| 37,5 | 142,9 | 331,8 | 258,6 | 453,2 | 1237,8 | x | 1237,8 |
| 3,0 153,0 | 11,5 336,2 | 26,8 877,7 | 20,9 2069,0 | 36,6 5331,3 | 100 816,0 | x x | 100 691,9 |
| 15 4,1 | 27 7,4 | 29 7,9 | 8 2,2 | 6 1,6 | 158 43,1 | 209 56,9 | 367 100 |
| 9,5 | 17,1 | 18,4 | 5,1 | 3,8 | 100 | x | x |
| 2,3 | 8,7 | 24,5 | 17,4 | 31,7 | 86,8 | x | 86,8 |
| 2,6 150,3 | 10,1 323,4 | 28,3 846,4 | 20,1 2180,3 | 36,6 5288,7 | 100 549,4 | x x | 100 236,5 |

| | Хозяйства, имевшие посевную | | | | |
|---|-----------------------------|----------|-----------|-----------|------------|
| | до 3 | 3,1 - 10 | 10,1 - 20 | 20,1 - 50 | 50,1 - 100 |
| Дальневосточный федеральный округ³⁾ | | | | | |
| Число хозяйств, единиц | 476 | 308 | 199 | 263 | 204 |
| в процентах от общего числа хозяйств | 8,6 | 5,5 | 3,6 | 4,7 | 3,7 |
| в процентах от числа хозяйств, имевших посевную площадь | 21,0 | 13,6 | 8,8 | 11,6 | 9,0 |
| Посевная площадь сельскохозяйственных культур, тыс. га | 0,6 | 2,0 | 3,0 | 9,1 | 15,7 |
| в процентах от общей посевной площади хозяйств | 0,1 | 0,3 | 0,5 | 1,4 | 2,4 |
| в среднем на одно хозяйство, га | 1,2 | 6,5 | 15,2 | 34,7 | 77,0 |
| Республика Саха (Якутия) | | | | | |
| Число хозяйств, единиц | 249 | 145 | 51 | 70 | 20 |
| в процентах от общего числа хозяйств | 8,8 | 5,1 | 1,8 | 2,5 | 0,7 |
| в процентах от числа хозяйств, имевших посевную площадь | 44,9 | 26,2 | 9,2 | 12,6 | 3,6 |
| Посевная площадь сельскохозяйственных культур, тыс. га | 0,3 | 0,9 | 0,8 | 2,1 | 1,4 |
| в процентах от общей посевной площади хозяйств | 2,7 | 9,0 | 7,3 | 20,8 | 13,4 |
| в среднем на одно хозяйство, га | 1,1 | 6,4 | 14,7 | 30,7 | 69,2 |
| Камчатский край | | | | | |
| Число хозяйств, единиц | 25 | 8 | 6 | 10 | 4 |
| в процентах от общего числа хозяйств | 17,9 | 5,7 | 4,3 | 7,1 | 2,9 |
| в процентах от числа хозяйств, имевших посевную площадь | 41,0 | 13,1 | 9,8 | 16,4 | 6,6 |
| Посевная площадь сельскохозяйственных культур, тыс. га | 0,0 | 0,0 | 0,1 | 0,4 | 0,3 |
| в процентах от общей посевной площади хозяйств | 1,0 | 1,9 | 3,7 | 14,5 | 10,7 |
| в среднем на одно хозяйство, га | 1,0 | 5,7 | 14,8 | 35,2 | 65,2 |
| Приморский край | | | | | |
| Число хозяйств, единиц | 93 | 81 | 54 | 82 | 74 |
| в процентах от общего числа хозяйств | 8,5 | 7,4 | 5,0 | 7,5 | 6,8 |
| в процентах от числа хозяйств, имевших посевную площадь | 14,7 | 12,8 | 8,6 | 13,0 | 11,7 |
| Посевная площадь сельскохозяйственных культур, тыс. га | 0,1 | 0,6 | 0,8 | 2,9 | 5,9 |
| в процентах от общей посевной площади хозяйств | 0,1 | 0,4 | 0,6 | 2,0 | 4,1 |
| в среднем на одно хозяйство, га | 1,4 | 6,9 | 15,3 | 34,9 | 80,1 |
| Хабаровский край | | | | | |
| Число хозяйств, единиц | 22 | 25 | 19 | 17 | 16 |
| в процентах от общего числа хозяйств | 8,0 | 9,1 | 6,9 | 6,2 | 5,8 |
| в процентах от числа хозяйств, имевших посевную площадь | 16,9 | 19,2 | 14,6 | 13,1 | 12,3 |
| Посевная площадь сельскохозяйственных культур, тыс. га | 0,0 | 0,2 | 0,3 | 0,6 | 1,1 |
| в процентах от общей посевной площади хозяйств | 0,2 | 1,5 | 2,4 | 5,1 | 9,6 |
| в среднем на одно хозяйство, га | 1,2 | 6,9 | 14,8 | 35,3 | 70,0 |
| Амурская область | | | | | |
| Число хозяйств, единиц | 34 | 22 | 33 | 46 | 63 |
| в процентах от общего числа хозяйств | 4,4 | 2,9 | 4,3 | 6,0 | 8,2 |
| в процентах от числа хозяйств, имевших посевную площадь | 5,8 | 3,7 | 5,6 | 7,8 | 10,7 |
| Посевная площадь сельскохозяйственных культур, тыс. га | 0,0 | 0,1 | 0,5 | 1,8 | 5,1 |
| в процентах от общей посевной площади хозяйств | 0,0 | 0,0 | 0,1 | 0,4 | 1,2 |
| в среднем на одно хозяйство, га | 1,2 | 6,2 | 15,3 | 39,9 | 80,4 |

| площадь, гектаров | | | | | | Хозяйства, не имевшие посевной площади | Итого |
|-------------------|-------------|--------------|---------------|------------|-------|---|-------|
| 100,1 - 200 | 200,1 - 500 | 500,1 - 1500 | 1500,1 - 3000 | свыше 3000 | всего | | |
| 219 | 293 | 203 | 64 | 36 | 2265 | 3286 | 5551 |
| 3,9 | 5,3 | 3,7 | 1,2 | 0,6 | 40,8 | 59,2 | 100 |
| 9,7 | 12,9 | 9,0 | 2,8 | 1,6 | 100 | x | x |
| 33,6 | 97,0 | 179,7 | 136,0 | 184,9 | 661,6 | x | 661,6 |
| 5,1 | 14,7 | 27,2 | 20,6 | 27,9 | 100 | x | 100 |
| 153,5 | 330,9 | 885,3 | 2125,7 | 5135,8 | 292,1 | x | 119,2 |
| 11 | 6 | 2 | - | - | 554 | 2291 | 2845 |
| 0,4 | 0,2 | 0,1 | - | - | 19,5 | 80,5 | 100 |
| 2,0 | 1,1 | 0,4 | - | - | 100 | x | x |
| 1,5 | 2,1 | 1,2 | - | - | 10,3 | x | 10,3 |
| 14,6 | 20,6 | 11,6 | - | - | 100 | x | 100 |
| 137,1 | 354,7 | 601,0 | - | - | 18,6 | x | 3,6 |
| 5 | 3 | - | - | - | 61 | 79 | 140 |
| 3,6 | 2,1 | - | - | - | 43,6 | 56,4 | 100 |
| 8,2 | 4,9 | - | - | - | 100 | x | x |
| 0,7 | 0,9 | - | - | - | 2,4 | x | 2,4 |
| 29,8 | 38,4 | - | - | - | 100 | x | 100 |
| 144,8 | 311,2 | - | - | - | 39,8 | x | 17,3 |
| 83 | 97 | 49 | 15 | 3 | 631 | 459 | 1090 |
| 7,6 | 8,9 | 4,5 | 1,4 | 0,3 | 57,9 | 42,1 | 100 |
| 13,2 | 15,4 | 7,8 | 2,4 | 0,5 | 100 | x | x |
| 12,3 | 30,1 | 42,2 | 30,9 | 19,4 | 145,2 | x | 145,2 |
| 8,5 | 20,7 | 29,1 | 21,3 | 13,4 | 100 | x | 100 |
| 148,4 | 309,8 | 861,4 | 2059,5 | 6470,0 | 230,1 | x | 133,2 |
| 15 | 12 | 4 | - | - | 130 | 145 | 275 |
| 5,5 | 4,4 | 1,5 | - | - | 47,3 | 52,7 | 100 |
| 11,5 | 9,2 | 3,1 | - | - | 100 | x | x |
| 2,0 | 4,3 | 3,2 | - | - | 11,7 | x | 11,7 |
| 17,3 | 36,6 | 27,4 | - | - | 100 | x | 100 |
| 134,9 | 356,8 | 801,8 | - | - | 90,1 | x | 42,6 |
| 77 | 129 | 112 | 41 | 31 | 588 | 179 | 767 |
| 10,0 | 16,8 | 14,6 | 5,3 | 4,0 | 76,7 | 23,3 | 100 |
| 13,1 | 21,9 | 19,0 | 7,0 | 5,3 | 100 | x | x |
| 12,6 | 43,6 | 102,7 | 88,2 | 159,1 | 413,8 | x | 413,8 |
| 3,1 | 10,5 | 24,8 | 21,3 | 38,5 | 100 | x | 100 |
| 164,2 | 337,8 | 916,6 | 2151,5 | 5133,7 | 703,8 | x | 539,5 |

| | Хозяйства, имевшие посевную | | | | |
|---|-----------------------------|----------|-----------|-----------|------------|
| | до 3 | 3,1 - 10 | 10,1 - 20 | 20,1 - 50 | 50,1 - 100 |
| Магаданская область | | | | | |
| Число хозяйств, единиц | 11 | 1 | 7 | 5 | 2 |
| в процентах от общего числа хозяйств | 20,0 | 1,8 | 12,7 | 9,1 | 3,6 |
| в процентах от числа хозяйств, имевших посевную площадь | 34,4 | 3,1 | 21,9 | 15,6 | 6,3 |
| Посевная площадь сельскохозяйственных культур, тыс. га | 0,0 | 0,0 | 0,1 | 0,1 | 0,1 |
| в процентах от общей посевной площади хозяйств | 0,2 | 0,1 | 2,2 | 2,6 | 2,2 |
| в среднем на одно хозяйство, га | 0,9 | 6,0 | 17,5 | 28,5 | 61,4 |
| Сахалинская область | | | | | |
| Число хозяйств, единиц | 40 | 20 | 23 | 25 | 17 |
| в процентах от общего числа хозяйств | 18,1 | 9,0 | 10,4 | 11,3 | 7,7 |
| в процентах от числа хозяйств, имевших посевную площадь | 29,6 | 14,8 | 17,0 | 18,5 | 12,6 |
| Посевная площадь сельскохозяйственных культур, тыс. га | 0,0 | 0,1 | 0,4 | 0,9 | 1,1 |
| в процентах от общей посевной площади хозяйств | 0,6 | 1,7 | 5,5 | 13,4 | 17,6 |
| в среднем на одно хозяйство, га | 0,9 | 5,5 | 15,4 | 34,8 | 67,1 |
| Еврейская автономная область | | | | | |
| Число хозяйств, единиц | 2 | 6 | 6 | 8 | 8 |
| в процентах от общего числа хозяйств | 1,3 | 4,0 | 4,0 | 5,3 | 5,3 |
| в процентах от числа хозяйств, имевших посевную площадь | 1,5 | 4,5 | 4,5 | 6,0 | 6,0 |
| Посевная площадь сельскохозяйственных культур, тыс. га | 0,0 | 0,0 | 0,1 | 0,3 | 0,7 |
| в процентах от общей посевной площади хозяйств | 0,0 | 0,1 | 0,1 | 0,5 | 1,0 |
| в среднем на одно хозяйство, га | 0,5 | 6,6 | 15,5 | 40,0 | 85,6 |

¹⁾ Включая данные по Ненецкому автономному округу и городу Санкт-Петербургу.

²⁾ Включая данные по Ямало-Ненецкому автономному округу.

³⁾ Включая данные по Чукотскому автономному округу.

| площадь, гектаров | | | | | | Хозяйства, не имевшие посевной площади | Итого |
|-------------------|-------------|--------------|---------------|------------|-------|---|-------|
| 100,1 - 200 | 200,1 - 500 | 500,1 - 1500 | 1500,1 - 3000 | свыше 3000 | всего | | |
| 2 | 1 | 2 | - | 1 | 32 | 23 | 55 |
| 3,6 | 1,8 | 3,6 | - | 1,8 | 58,2 | 41,8 | 100 |
| 6,3 | 3,1 | 6,3 | - | 3,1 | 100 | x | x |
| 0,3 | 0,4 | 1,2 | - | 3,3 | 5,6 | x | 5,6 |
| 4,9 | 7,2 | 21,8 | - | 58,9 | 100 | x | 100 |
| 136,3 | 400,0 | 604,5 | - | 3270,0 | 173,6 | x | 101,0 |
| 3 | 4 | 3 | - | - | 135 | 86 | 221 |
| 1,4 | 1,8 | 1,4 | - | - | 61,1 | 38,9 | 100 |
| 2,2 | 3,0 | 2,2 | - | - | 100 | x | x |
| 0,4 | 0,9 | 2,7 | - | - | 6,5 | x | 6,5 |
| 5,5 | 14,5 | 41,4 | - | - | 100 | x | 100 |
| 118,5 | 234,5 | 895,0 | - | - | 48,1 | x | 29,4 |
| 23 | 41 | 31 | 8 | 1 | 134 | 17 | 151 |
| 15,2 | 27,2 | 20,5 | 5,3 | 0,7 | 88,7 | 11,3 | 100 |
| 17,2 | 30,6 | 23,1 | 6,0 | 0,7 | 100 | x | x |
| 3,8 | 14,6 | 26,6 | 16,9 | 3,1 | 66,1 | x | 66,1 |
| 5,7 | 22,2 | 40,2 | 25,6 | 4,6 | 100 | x | 100 |
| 163,8 | 357,2 | 856,5 | 2117,8 | 3065,0 | 493,4 | x | 437,8 |

138. ГРУППИРОВКА ЛИЧНЫХ ПОДСОБНЫХ ХОЗЯЙСТВ ПО РАЗМЕРУ

(на 1 июля 2016 года)

| | Хозяйства, имевшие | | | | | |
|--|--------------------|----------------|----------------|----------------|----------------|----------------|
| | до 0,06 | 0,06 - 0,15 | 0,16 - 0,25 | 0,26 - 0,35 | 0,36 - 0,45 | 0,46 - 0,65 |
| Российская Федерация | | | | | | |
| Число хозяйств, единиц | 6157403 | 4394238 | 1185799 | 544509 | 298900 | 204084 |
| в процентах от общего числа хозяйств | 44,6 | 31,8 | 8,6 | 3,9 | 2,2 | 1,5 |
| в процентах от числа хозяйств, имевших посевную площадь | 47,4 | 33,8 | 9,1 | 4,2 | 2,3 | 1,6 |
| Посевная площадь сельскохозяйственных культур, тыс. га | 147,8 | 382,6 | 230,4 | 160,7 | 119,1 | 105,6 |
| в процентах от общей посевной площади | 6,8 | 17,7 | 10,7 | 7,4 | 5,5 | 4,9 |
| в среднем на одно хозяйство, га | 0,0 | 0,1 | 0,2 | 0,3 | 0,4 | 0,5 |
| Центральный федеральный округ | | | | | | |
| Число хозяйств, единиц | 1431315 | 921449 | 301835 | 181528 | 146749 | 111032 |
| в процентах от общего числа хозяйств | 42,3 | 27,2 | 8,9 | 5,4 | 4,3 | 3,3 |
| в процентах от числа хозяйств, имевших посевную площадь | 45,1 | 29,1 | 9,5 | 5,7 | 4,6 | 3,5 |
| Посевная площадь сельскохозяйственных культур, тыс. га | 33,1 | 81,9 | 59,4 | 54,2 | 59,0 | 57,1 |
| в процентах от общей посевной площади | 6,6 | 16,3 | 11,8 | 10,8 | 11,8 | 11,4 |
| в среднем на одно хозяйство, га | 0,0 | 0,1 | 0,2 | 0,3 | 0,4 | 0,5 |
| Белгородская область | | | | | | |
| Число хозяйств, единиц | 49899 | 85209 | 38226 | 23855 | 21184 | 15947 |
| в процентах от общего числа хозяйств | 18,9 | 32,3 | 14,5 | 9,0 | 8,0 | 6,0 |
| в процентах от числа хозяйств, имевших посевную площадь | 19,4 | 33,1 | 14,9 | 9,3 | 8,2 | 6,2 |
| Посевная площадь сельскохозяйственных культур, тыс. га | 1,5 | 8,1 | 7,6 | 7,2 | 8,5 | 8,3 |
| в процентах от общей посевной площади | 2,1 | 11,5 | 10,8 | 10,2 | 12,1 | 11,7 |
| в среднем на одно хозяйство, га | 0,0 | 0,1 | 0,2 | 0,3 | 0,4 | 0,5 |
| Брянская область | | | | | | |
| Число хозяйств, единиц | 31685 | 55078 | 24718 | 11520 | 5476 | 4851 |
| в процентах от общего числа хозяйств | 22,1 | 38,4 | 17,2 | 8,0 | 3,8 | 3,4 |
| в процентах от числа хозяйств, имевших посевную площадь | 22,9 | 39,8 | 17,8 | 8,3 | 4,0 | 3,5 |
| Посевная площадь сельскохозяйственных культур, тыс. га | 0,9 | 5,2 | 4,9 | 3,4 | 2,2 | 2,5 |
| в процентах от общей посевной площади | 3,2 | 17,5 | 16,5 | 11,4 | 7,4 | 8,6 |
| в среднем на одно хозяйство, га | 0,0 | 0,1 | 0,2 | 0,3 | 0,4 | 0,5 |
| Владимирская область | | | | | | |
| Число хозяйств, единиц | 107925 | 49807 | 6659 | 1671 | 877 | 860 |
| в процентах от общего числа хозяйств | 60,5 | 27,9 | 3,7 | 0,9 | 0,5 | 0,5 |
| в процентах от числа хозяйств, имевших посевную площадь | 64,2 | 29,6 | 4,0 | 1,0 | 0,5 | 0,5 |
| Посевная площадь сельскохозяйственных культур, тыс. га | 2,5 | 4,1 | 1,3 | 0,5 | 0,3 | 0,5 |
| в процентах от общей посевной площади | 26,0 | 42,8 | 13,2 | 5,1 | 3,6 | 4,8 |
| в среднем на одно хозяйство, га | 0,0 | 0,1 | 0,2 | 0,3 | 0,4 | 0,5 |
| Воронежская область | | | | | | |
| Число хозяйств, единиц | 102897 | 110661 | 50985 | 42340 | 36464 | 24918 |
| в процентах от общего числа хозяйств | 25,6 | 27,5 | 12,7 | 10,5 | 9,1 | 6,2 |
| в процентах от числа хозяйств, имевших посевную площадь | 26,8 | 28,8 | 13,3 | 11,0 | 9,5 | 6,5 |
| Посевная площадь сельскохозяйственных культур, тыс. га | 2,5 | 10,5 | 10,2 | 12,8 | 14,5 | 12,9 |
| в процентах от общей посевной площади | 2,2 | 9,5 | 9,2 | 11,6 | 13,2 | 11,7 |
| в среднем на одно хозяйство, га | 0,0 | 0,1 | 0,2 | 0,3 | 0,4 | 0,5 |

ОБЩЕЙ ПОСЕВНОЙ ПЛОЩАДИ ПОД УРОЖАЙ 2016 ГОДА

| посевную площадь, гектаров | | | | | | Хозяйства, не имевшие посевной площади | Итого |
|----------------------------|----------------|-----------------|------------------|----------------|----------|---|----------|
| 0,66 - 1,00 | 1,01 - 2,50 | 2,51 - 10,00 | 10,01 - 20,00 | свыше 20,00 | всего | | |
| 99789 | 53712 | 31666 | 8730 | 9173 | 12988003 | 825269 | 13813272 |
| 0,7 | 0,4 | 0,2 | 0,1 | 0,1 | 94,0 | 6,0 | 100 |
| 0,8 | 0,4 | 0,2 | 0,1 | 0,1 | 100 | x | x |
| 81,7 | 77,3 | 164,1 | 116,8 | 572,3 | 2158,5 | x | 2158,5 |
| 3,8 | 3,6 | 7,6 | 5,4 | 26,5 | 100 | x | 100 |
| 0,8 | 1,4 | 5,2 | 13,4 | 62,4 | 0,2 | x | 0,2 |
| 43949 | 27421 | 3553 | 1200 | 928 | 3170959 | 210875 | 3381834 |
| 1,3 | 0,8 | 0,1 | 0,0 | 0,0 | 93,8 | 6,2 | 100 |
| 1,4 | 0,9 | 0,1 | 0,0 | 0,0 | 100 | x | x |
| 35,6 | 35,5 | 19,8 | 15,8 | 50,4 | 501,7 | x | 501,7 |
| 7,1 | 7,1 | 4,0 | 3,2 | 10,0 | 100 | x | 100 |
| 0,8 | 1,3 | 5,6 | 13,2 | 54,3 | 0,2 | x | 0,1 |
| 10515 | 11651 | 451 | 107 | 66 | 257110 | 7049 | 264159 |
| 4,0 | 4,4 | 0,2 | 0,0 | 0,0 | 97,3 | 2,7 | 100 |
| 4,1 | 4,5 | 0,2 | 0,0 | 0,0 | 100 | x | x |
| 8,8 | 14,0 | 2,3 | 1,4 | 2,9 | 70,6 | x | 70,6 |
| 12,5 | 19,8 | 3,3 | 2,0 | 4,1 | 100 | x | 100 |
| 0,8 | 1,2 | 5,2 | 13,2 | 43,3 | 0,3 | x | 0,3 |
| 3672 | 1003 | 361 | 102 | 63 | 138529 | 5049 | 143578 |
| 2,6 | 0,7 | 0,3 | 0,1 | 0,0 | 96,5 | 3,5 | 100 |
| 2,7 | 0,7 | 0,3 | 0,1 | 0,0 | 100 | x | x |
| 3,1 | 1,4 | 1,9 | 1,4 | 2,7 | 29,6 | x | 29,6 |
| 10,4 | 4,7 | 6,4 | 4,6 | 9,3 | 100 | x | 100 |
| 0,8 | 1,4 | 5,2 | 13,3 | 43,5 | 0,2 | x | 0,2 |
| 308 | 55 | 15 | 4 | - | 168181 | 10214 | 178395 |
| 0,2 | 0,0 | 0,0 | 0,0 | - | 94,3 | 5,7 | 100 |
| 0,2 | 0,0 | 0,0 | 0,0 | - | 100 | x | x |
| 0,2 | 0,1 | 0,1 | 0,0 | - | 9,5 | x | 9,5 |
| 2,5 | 0,7 | 0,8 | 0,5 | - | 100 | x | 100 |
| 0,8 | 1,3 | 4,8 | 11,5 | - | 0,1 | x | 0,1 |
| 8460 | 5890 | 1135 | 355 | 259 | 384364 | 17454 | 401818 |
| 2,1 | 1,5 | 0,3 | 0,1 | 0,1 | 95,7 | 4,3 | 100 |
| 2,2 | 1,5 | 0,3 | 0,1 | 0,1 | 100 | x | x |
| 6,7 | 8,1 | 6,5 | 4,2 | 21,3 | 110,3 | x | 110,3 |
| 6,1 | 7,4 | 5,9 | 3,8 | 19,4 | 100 | x | 100 |
| 0,8 | 1,4 | 5,8 | 11,8 | 82,4 | 0,3 | x | 0,3 |

| | Хозяйства, имевшие | | | | | |
|--|--------------------|----------------|----------------|----------------|----------------|----------------|
| | до 0,06 | 0,06 - 0,15 | 0,16 - 0,25 | 0,26 - 0,35 | 0,36 - 0,45 | 0,46 - 0,65 |
| Ивановская область | | | | | | |
| Число хозяйств, единиц | 51926 | 16038 | 1166 | 255 | 101 | 90 |
| в процентах от общего числа хозяйств | 67,1 | 20,7 | 1,5 | 0,3 | 0,1 | 0,1 |
| в процентах от числа хозяйств, имевших посевную площадь | 74,6 | 23,0 | 1,7 | 0,4 | 0,1 | 0,1 |
| Посевная площадь сельскохозяйственных культур, тыс. га | 1,3 | 1,2 | 0,2 | 0,1 | 0,0 | 0,0 |
| в процентах от общей посевной площади | 39,7 | 37,8 | 6,8 | 2,3 | 1,2 | 1,4 |
| в среднем на одно хозяйство, га | 0,0 | 0,1 | 0,2 | 0,3 | 0,4 | 0,5 |
| Калужская область | | | | | | |
| Число хозяйств, единиц | 77109 | 48198 | 9767 | 2775 | 858 | 544 |
| в процентах от общего числа хозяйств | 50,9 | 31,8 | 6,4 | 1,8 | 0,6 | 0,4 |
| в процентах от числа хозяйств, имевших посевную площадь | 55,2 | 34,5 | 7,0 | 2,0 | 0,6 | 0,4 |
| Посевная площадь сельскохозяйственных культур, тыс. га | 1,9 | 4,1 | 1,9 | 0,8 | 0,3 | 0,3 |
| в процентах от общей посевной площади | 16,2 | 35,8 | 16,2 | 7,0 | 2,9 | 2,4 |
| в среднем на одно хозяйство, га | 0,0 | 0,1 | 0,2 | 0,3 | 0,4 | 0,5 |
| Костромская область | | | | | | |
| Число хозяйств, единиц | 71014 | 29294 | 1942 | 243 | 50 | 26 |
| в процентах от общего числа хозяйств | 66,9 | 27,6 | 1,8 | 0,2 | 0,0 | 0,0 |
| в процентах от числа хозяйств, имевших посевную площадь | 69,2 | 28,5 | 1,9 | 0,2 | 0,0 | 0,0 |
| Посевная площадь сельскохозяйственных культур, тыс. га | 1,7 | 2,3 | 0,4 | 0,1 | 0,0 | 0,0 |
| в процентах от общей посевной площади | 36,3 | 49,7 | 7,8 | 1,5 | 0,4 | 0,3 |
| в среднем на одно хозяйство, га | 0,0 | 0,1 | 0,2 | 0,3 | 0,4 | 0,5 |
| Курская область | | | | | | |
| Число хозяйств, единиц | 25102 | 48627 | 31275 | 22540 | 27977 | 24239 |
| в процентах от общего числа хозяйств | 13,1 | 25,3 | 16,3 | 11,7 | 14,6 | 12,6 |
| в процентах от числа хозяйств, имевших посевную площадь | 13,2 | 25,5 | 16,4 | 11,8 | 14,7 | 12,7 |
| Посевная площадь сельскохозяйственных культур, тыс. га | 0,7 | 4,7 | 6,3 | 6,7 | 11,4 | 12,3 |
| в процентах от общей посевной площади | 1,2 | 7,8 | 10,4 | 11,2 | 18,9 | 20,4 |
| в среднем на одно хозяйство, га | 0,0 | 0,1 | 0,2 | 0,3 | 0,4 | 0,5 |
| Липецкая область | | | | | | |
| Число хозяйств, единиц | 35501 | 55227 | 31236 | 24481 | 17041 | 14024 |
| в процентах от общего числа хозяйств | 18,8 | 29,3 | 16,6 | 13,0 | 9,0 | 7,4 |
| в процентах от числа хозяйств, имевших посевную площадь | 19,3 | 30,0 | 17,0 | 13,3 | 9,3 | 7,6 |
| Посевная площадь сельскохозяйственных культур, тыс. га | 0,9 | 5,4 | 6,2 | 7,3 | 6,8 | 7,1 |
| в процентах от общей посевной площади | 1,8 | 10,7 | 12,4 | 14,5 | 13,6 | 14,3 |
| в среднем на одно хозяйство, га | 0,0 | 0,1 | 0,2 | 0,3 | 0,4 | 0,5 |
| Московская область | | | | | | |
| Число хозяйств, единиц | 321844 | 79064 | 5146 | 602 | 81 | 29 |
| в процентах от общего числа хозяйств | 69,9 | 17,2 | 1,1 | 0,1 | 0,0 | 0,0 |
| в процентах от числа хозяйств, имевших посевную площадь | 79,1 | 19,4 | 1,3 | 0,1 | 0,0 | 0,0 |
| Посевная площадь сельскохозяйственных культур, тыс. га | 6,4 | 6,2 | 1,0 | 0,2 | 0,0 | 0,0 |
| в процентах от общей посевной площади | 45,2 | 43,8 | 6,8 | 1,2 | 0,2 | 0,1 |
| в среднем на одно хозяйство, га | 0,0 | 0,1 | 0,2 | 0,3 | 0,4 | 0,5 |
| Орловская область | | | | | | |
| Число хозяйств, единиц | 18620 | 35020 | 22087 | 11488 | 6207 | 4478 |
| в процентах от общего числа хозяйств | 17,5 | 32,8 | 20,7 | 10,8 | 5,8 | 4,2 |
| в процентах от числа хозяйств, имевших посевную площадь | 18,1 | 34,0 | 21,4 | 11,1 | 6,0 | 4,3 |
| Посевная площадь сельскохозяйственных культур, тыс. га | 0,6 | 3,3 | 4,4 | 3,4 | 2,5 | 2,3 |
| в процентах от общей посевной площади | 1,9 | 11,2 | 14,7 | 11,3 | 8,3 | 7,7 |
| в среднем на одно хозяйство, га | 0,0 | 0,1 | 0,2 | 0,3 | 0,4 | 0,5 |

| посевную площадь, гектаров | | | | | | Хозяйства, не имевшие посевной площади | Итого |
|----------------------------|----------------|-----------------|------------------|----------------|--------|---|--------|
| 0,66 - 1,00 | 1,01 - 2,50 | 2,51 - 10,00 | 10,01 - 20,00 | свыше 20,00 | всего | | |
| 16 | 26 | 25 | 5 | 3 | 69651 | 7708 | 77359 |
| 0,0 | 0,0 | 0,0 | 0,0 | 0,0 | 90,0 | 10,0 | 100 |
| 0,0 | 0,0 | 0,0 | 0,0 | 0,0 | 100 | x | x |
| 0,0 | 0,0 | 0,1 | 0,1 | 0,1 | 3,2 | x | 3,2 |
| 0,4 | 1,2 | 4,1 | 1,7 | 3,2 | 100 | x | 100 |
| 0,8 | 1,5 | 5,3 | 11,2 | 34,7 | 0,0 | x | 0,0 |
| 189 | 40 | 54 | 27 | 23 | 139584 | 11953 | 151537 |
| 0,1 | 0,0 | 0,0 | 0,0 | 0,0 | 92,1 | 7,9 | 100 |
| 0,1 | 0,0 | 0,0 | 0,0 | 0,0 | 100 | x | x |
| 0,2 | 0,1 | 0,3 | 0,4 | 1,4 | 11,6 | x | 11,6 |
| 1,3 | 0,5 | 2,5 | 3,5 | 11,7 | 100 | x | 100 |
| 0,8 | 1,4 | 5,4 | 14,9 | 58,7 | 0,1 | x | 0,1 |
| 10 | 14 | 10 | 6 | - | 102609 | 3522 | 106131 |
| 0,0 | 0,0 | 0,0 | 0,0 | - | 96,7 | 3,3 | 100 |
| 0,0 | 0,0 | 0,0 | 0,0 | - | 100 | x | x |
| 0,0 | 0,0 | 0,1 | 0,1 | - | 4,6 | x | 4,6 |
| 0,2 | 0,5 | 1,5 | 1,8 | - | 100 | x | 100 |
| 0,8 | 1,6 | 6,8 | 13,7 | - | 0,0 | x | 0,0 |
| 7846 | 2276 | 417 | 141 | 110 | 190550 | 1515 | 192065 |
| 4,1 | 1,2 | 0,2 | 0,1 | 0,1 | 99,2 | 0,8 | 100 |
| 4,1 | 1,2 | 0,2 | 0,1 | 0,1 | 100 | x | x |
| 6,3 | 3,0 | 2,3 | 2,0 | 4,5 | 60,4 | x | 60,4 |
| 10,4 | 5,0 | 3,9 | 3,3 | 7,4 | 100 | x | 100 |
| 0,8 | 1,3 | 5,6 | 14,2 | 40,8 | 0,3 | x | 0,3 |
| 3996 | 1587 | 408 | 201 | 132 | 183834 | 4729 | 188563 |
| 2,1 | 0,8 | 0,2 | 0,1 | 0,1 | 97,5 | 2,5 | 100 |
| 2,2 | 0,9 | 0,2 | 0,1 | 0,1 | 100 | x | x |
| 3,2 | 2,1 | 2,4 | 2,7 | 5,9 | 50,0 | x | 50,0 |
| 6,3 | 4,2 | 4,8 | 5,5 | 11,8 | 100 | x | 100 |
| 0,8 | 1,3 | 5,9 | 13,7 | 44,7 | 0,3 | x | 0,3 |
| 11 | 18 | 45 | - | 3 | 406843 | 53581 | 460424 |
| 0,0 | 0,0 | 0,0 | - | 0,0 | 88,4 | 11,6 | 100 |
| 0,0 | 0,0 | 0,0 | - | 0,0 | 100 | x | x |
| 0,0 | 0,0 | 0,2 | - | 0,1 | 14,1 | x | 14,1 |
| 0,1 | 0,2 | 1,5 | - | 0,8 | 100 | x | 100 |
| 0,8 | 1,5 | 4,8 | - | 36,1 | 0,0 | x | 0,0 |
| 2062 | 2587 | 253 | 120 | 131 | 103053 | 3646 | 106699 |
| 1,9 | 2,4 | 0,2 | 0,1 | 0,1 | 96,6 | 3,4 | 100 |
| 2,0 | 2,5 | 0,2 | 0,1 | 0,1 | 100 | x | x |
| 1,7 | 3,6 | 1,5 | 1,7 | 5,0 | 29,9 | x | 29,9 |
| 5,5 | 12,0 | 4,9 | 5,7 | 16,7 | 100 | x | 100 |
| 0,8 | 1,4 | 5,8 | 14,2 | 38,1 | 0,3 | x | 0,3 |

| | Хозяйства, имевшие | | | | | |
|---|--------------------|----------------|----------------|----------------|----------------|----------------|
| | до 0,06 | 0,06 - 0,15 | 0,16 - 0,25 | 0,26 - 0,35 | 0,36 - 0,45 | 0,46 - 0,65 |
| Рязанская область | | | | | | |
| Число хозяйств, единиц | 75083 | 89060 | 26508 | 7909 | 2489 | 1275 |
| в процентах от общего числа хозяйств | 34,2 | 40,6 | 12,1 | 3,6 | 1,1 | 0,6 |
| в процентах от числа хозяйств, имевших посевную площадь | 37,0 | 43,9 | 13,1 | 3,9 | 1,2 | 0,6 |
| Посевная площадь сельскохозяйственных культур, тыс. га | 2,0 | 8,3 | 5,1 | 2,3 | 1,0 | 0,7 |
| в процентах от общей посевной площади | 10,1 | 41,7 | 25,7 | 11,7 | 5,0 | 3,3 |
| в среднем на одно хозяйство, га | 0,0 | 0,1 | 0,2 | 0,3 | 0,4 | 0,5 |
| Смоленская область | | | | | | |
| Число хозяйств, единиц | 61435 | 36726 | 8229 | 2694 | 1041 | 732 |
| в процентах от общего числа хозяйств | 51,9 | 31,0 | 7,0 | 2,3 | 0,9 | 0,6 |
| в процентах от числа хозяйств, имевших посевную площадь | 54,9 | 32,8 | 7,4 | 2,4 | 0,9 | 0,7 |
| Посевная площадь сельскохозяйственных культур, тыс. га | 1,5 | 3,1 | 1,6 | 0,8 | 0,4 | 0,4 |
| в процентах от общей посевной площади | 11,7 | 24,8 | 12,5 | 6,4 | 3,3 | 3,2 |
| в среднем на одно хозяйство, га | 0,0 | 0,1 | 0,2 | 0,3 | 0,4 | 0,5 |
| Тамбовская область | | | | | | |
| Число хозяйств, единиц | 44156 | 53615 | 24387 | 23173 | 24719 | 17714 |
| в процентах от общего числа хозяйств | 21,8 | 26,5 | 12,1 | 11,5 | 12,2 | 8,8 |
| в процентах от числа хозяйств, имевших посевную площадь | 22,6 | 27,5 | 12,5 | 11,9 | 12,7 | 9,1 |
| Посевная площадь сельскохозяйственных культур, тыс. га | 1,1 | 5,0 | 4,9 | 7,0 | 9,9 | 9,0 |
| в процентах от общей посевной площади | 2,4 | 10,7 | 10,4 | 14,9 | 21,2 | 19,2 |
| в среднем на одно хозяйство, га | 0,0 | 0,1 | 0,2 | 0,3 | 0,4 | 0,5 |
| Тверская область | | | | | | |
| Число хозяйств, единиц | 143205 | 41423 | 5207 | 1202 | 390 | 218 |
| в процентах от общего числа хозяйств | 65,9 | 19,1 | 2,4 | 0,6 | 0,2 | 0,1 |
| в процентах от числа хозяйств, имевших посевную площадь | 74,7 | 21,6 | 2,7 | 0,6 | 0,2 | 0,1 |
| Посевная площадь сельскохозяйственных культур, тыс. га | 2,9 | 3,2 | 1,0 | 0,4 | 0,2 | 0,1 |
| в процентах от общей посевной площади | 33,8 | 38,2 | 11,3 | 4,1 | 1,8 | 1,3 |
| в среднем на одно хозяйство, га | 0,0 | 0,1 | 0,2 | 0,3 | 0,4 | 0,5 |
| Тульская область | | | | | | |
| Число хозяйств, единиц | 93673 | 57138 | 12611 | 4535 | 1719 | 1043 |
| в процентах от общего числа хозяйств | 50,7 | 30,9 | 6,8 | 2,5 | 0,9 | 0,6 |
| в процентах от числа хозяйств, имевших посевную площадь | 54,6 | 33,3 | 7,4 | 2,6 | 1,0 | 0,6 |
| Посевная площадь сельскохозяйственных культур, тыс. га | 2,3 | 4,9 | 2,4 | 1,3 | 0,7 | 0,5 |
| в процентах от общей посевной площади | 15,4 | 33,2 | 16,5 | 9,0 | 4,6 | 3,7 |
| в среднем на одно хозяйство, га | 0,0 | 0,1 | 0,2 | 0,3 | 0,4 | 0,5 |
| Ярославская область | | | | | | |
| Число хозяйств, единиц | 98083 | 29342 | 1648 | 238 | 74 | 44 |
| в процентах от общего числа хозяйств | 70,5 | 21,1 | 1,2 | 0,2 | 0,1 | 0,0 |
| в процентах от числа хозяйств, имевших посевную площадь | 75,7 | 22,7 | 1,3 | 0,2 | 0,1 | 0,0 |
| Посевная площадь сельскохозяйственных культур, тыс. га | 2,3 | 2,2 | 0,3 | 0,1 | 0,0 | 0,0 |
| в процентах от общей посевной площади | 43,5 | 41,7 | 5,7 | 1,3 | 0,5 | 0,5 |
| в среднем на одно хозяйство, га | 0,0 | 0,1 | 0,2 | 0,3 | 0,4 | 0,6 |

| посевную площадь, гектаров | | | | | | Хозяйства, не имевшие посевной площади | Итого |
|----------------------------|----------------|-----------------|------------------|----------------|--------|---|--------|
| 0,66 - 1,00 | 1,01 - 2,50 | 2,51 - 10,00 | 10,01 - 20,00 | свыше 20,00 | всего | | |
| 431 | 80 | 4 | 1 | - | 202840 | 16490 | 219330 |
| 0,2 | 0,0 | 0,0 | 0,0 | - | 92,5 | 7,5 | 100 |
| 0,2 | 0,0 | 0,0 | 0,0 | - | 100 | x | x |
| 0,4 | 0,1 | 0,0 | 0,0 | - | 19,8 | x | 19,8 |
| 1,8 | 0,5 | 0,1 | 0,1 | - | 100 | x | 100 |
| 0,8 | 1,3 | 5,9 | 11,3 | - | 0,1 | x | 0,1 |
| 371 | 374 | 178 | 48 | 43 | 111871 | 6464 | 118335 |
| 0,3 | 0,3 | 0,2 | 0,0 | 0,0 | 94,5 | 5,5 | 100 |
| 0,3 | 0,3 | 0,2 | 0,0 | 0,0 | 100 | x | x |
| 0,3 | 0,6 | 1,0 | 0,7 | 2,2 | 12,4 | x | 12,4 |
| 2,4 | 4,7 | 7,8 | 5,3 | 17,9 | 100 | x | 100 |
| 0,8 | 1,5 | 5,4 | 13,7 | 51,6 | 0,1 | x | 0,1 |
| 5507 | 1636 | 94 | 25 | 57 | 195083 | 7010 | 202093 |
| 2,7 | 0,8 | 0,0 | 0,0 | 0,0 | 96,5 | 3,5 | 100 |
| 2,8 | 0,8 | 0,0 | 0,0 | 0,0 | 100 | x | x |
| 4,4 | 2,1 | 0,5 | 0,4 | 2,6 | 46,9 | x | 46,9 |
| 9,3 | 4,5 | 1,1 | 0,8 | 5,5 | 100 | x | 100 |
| 0,8 | 1,3 | 5,3 | 15,3 | 45,1 | 0,2 | x | 0,2 |
| 51 | 53 | 36 | 11 | 12 | 191808 | 25459 | 217267 |
| 0,0 | 0,0 | 0,0 | 0,0 | 0,0 | 88,3 | 11,7 | 100 |
| 0,0 | 0,0 | 0,0 | 0,0 | 0,0 | 100 | x | x |
| 0,0 | 0,1 | 0,2 | 0,1 | 0,4 | 8,5 | x | 8,5 |
| 0,5 | 0,9 | 2,4 | 1,5 | 4,3 | 100 | x | 100 |
| 0,8 | 1,4 | 5,6 | 11,5 | 30,2 | 0,0 | x | 0,0 |
| 483 | 108 | 55 | 44 | 21 | 171430 | 13400 | 184830 |
| 0,3 | 0,1 | 0,0 | 0,0 | 0,0 | 92,8 | 7,2 | 100 |
| 0,3 | 0,1 | 0,0 | 0,0 | 0,0 | 100 | x | x |
| 0,4 | 0,1 | 0,3 | 0,6 | 1,1 | 14,7 | x | 14,7 |
| 2,7 | 1,0 | 2,3 | 4,1 | 7,6 | 100 | x | 100 |
| 0,8 | 1,3 | 6,2 | 13,6 | 53,2 | 0,1 | x | 0,1 |
| 21 | 22 | 12 | 3 | 5 | 129492 | 9610 | 139102 |
| 0,0 | 0,0 | 0,0 | 0,0 | 0,0 | 93,1 | 6,9 | 100 |
| 0,0 | 0,0 | 0,0 | 0,0 | 0,0 | 100 | x | x |
| 0,0 | 0,0 | 0,0 | 0,0 | 0,2 | 5,3 | x | 5,3 |
| 0,3 | 0,6 | 0,8 | 0,8 | 4,2 | 100 | x | 100 |
| 0,8 | 1,5 | 3,6 | 14,2 | 44,7 | 0,0 | x | 0,0 |

| | Хозяйства, имевшие | | | | | |
|--|--------------------|----------------|----------------|----------------|----------------|----------------|
| | до 0,06 | 0,06 - 0,15 | 0,16 - 0,25 | 0,26 - 0,35 | 0,36 - 0,45 | 0,46 - 0,65 |
| г. Москва | | | | | | |
| Число хозяйств, единиц | 22158 | 1922 | 38 | 7 | 1 | - |
| в процентах от общего числа хозяйств | 73,5 | 6,4 | 0,1 | 0,0 | 0,0 | - |
| в процентах от числа хозяйств, имевших посевную площадь | 91,8 | 8,0 | 0,2 | 0,0 | 0,0 | - |
| Посевная площадь сельскохозяйственных культур, тыс. га | 0,4 | 0,1 | 0,0 | 0,0 | 0,0 | - |
| в процентах от общей посевной площади | 71,9 | 25,9 | 1,3 | 0,4 | 0,1 | - |
| в среднем на одно хозяйство, га | 0,0 | 0,1 | 0,2 | 0,3 | 0,4 | - |
| Северо-Западный федеральный округ | | | | | | |
| Число хозяйств, единиц | 545404 | 213579 | 24416 | 5533 | 1623 | 1195 |
| в процентах от общего числа хозяйств | 63,9 | 25,0 | 2,9 | 0,6 | 0,2 | 0,1 |
| в процентах от числа хозяйств, имевших посевную площадь | 68,7 | 26,9 | 3,1 | 0,7 | 0,2 | 0,2 |
| Посевная площадь сельскохозяйственных культур, тыс. га | 12,1 | 16,8 | 4,5 | 1,6 | 0,6 | 0,6 |
| в процентах от общей посевной площади | 27,0 | 37,5 | 10,1 | 3,6 | 1,4 | 1,4 |
| в среднем на одно хозяйство, га | 0,0 | 0,1 | 0,2 | 0,3 | 0,4 | 0,5 |
| Республика Карелия | | | | | | |
| Число хозяйств, единиц | 34746 | 6520 | 315 | 64 | 20 | 23 |
| в процентах от общего числа хозяйств | 79,2 | 14,9 | 0,7 | 0,1 | 0,0 | 0,1 |
| в процентах от числа хозяйств, имевших посевную площадь | 83,2 | 15,6 | 0,8 | 0,2 | 0,0 | 0,1 |
| Посевная площадь сельскохозяйственных культур, тыс. га | 0,7 | 0,5 | 0,1 | 0,0 | 0,0 | 0,0 |
| в процентах от общей посевной площади | 46,1 | 32,1 | 3,8 | 1,2 | 0,5 | 0,8 |
| в среднем на одно хозяйство, га | 0,0 | 0,1 | 0,2 | 0,3 | 0,4 | 0,5 |
| Республика Коми | | | | | | |
| Число хозяйств, единиц | 46320 | 15128 | 1209 | 181 | 27 | 24 |
| в процентах от общего числа хозяйств | 72,4 | 23,7 | 1,9 | 0,3 | 0,0 | 0,0 |
| в процентах от числа хозяйств, имевших посевную площадь | 73,6 | 24,1 | 1,9 | 0,3 | 0,0 | 0,0 |
| Посевная площадь сельскохозяйственных культур, тыс. га | 1,0 | 1,2 | 0,2 | 0,1 | 0,0 | 0,0 |
| в процентах от общей посевной площади | 39,9 | 47,5 | 8,9 | 2,1 | 0,4 | 0,5 |
| в среднем на одно хозяйство, га | 0,0 | 0,1 | 0,2 | 0,3 | 0,4 | 0,5 |
| Архангельская область | | | | | | |
| Число хозяйств, единиц | 80104 | 29313 | 1509 | 233 | 44 | 54 |
| в процентах от общего числа хозяйств | 69,1 | 25,3 | 1,3 | 0,2 | 0,0 | 0,0 |
| в процентах от числа хозяйств, имевших посевную площадь | 71,9 | 26,3 | 1,4 | 0,2 | 0,0 | 0,0 |
| Посевная площадь сельскохозяйственных культур, тыс. га | 1,9 | 2,2 | 0,3 | 0,1 | 0,0 | 0,0 |
| в процентах от общей посевной площади | 39,9 | 45,8 | 5,7 | 1,4 | 0,4 | 0,6 |
| в среднем на одно хозяйство, га | 0,0 | 0,1 | 0,2 | 0,3 | 0,4 | 0,5 |
| в том числе: | | | | | | |
| Ненецкий автономный округ | | | | | | |
| Число хозяйств, единиц | 1625 | 33 | - | - | - | - |
| в процентах от общего числа хозяйств | 89,6 | 1,8 | - | - | - | - |
| в процентах от числа хозяйств, имевших посевную площадь | 98,0 | 2,0 | - | - | - | - |
| Посевная площадь сельскохозяйственных культур, тыс. га | 0,0 | 0,0 | - | - | - | - |
| в процентах от общей посевной площади | 91,3 | 8,7 | - | - | - | - |
| в среднем на одно хозяйство, га | 0,0 | 0,1 | - | - | - | - |

| посевную площадь, гектаров | | | | | | Хозяйства, не имевшие посевной площади | Итого |
|----------------------------|----------------|-----------------|------------------|----------------|--------|---|--------|
| 0,66 - 1,00 | 1,01 - 2,50 | 2,51 - 10,00 | 10,01 - 20,00 | свыше 20,00 | всего | | |
| - | 1 | - | - | - | 24127 | 6022 | 30149 |
| - | 0,0 | - | - | - | 80,0 | 20,0 | 100 |
| - | 0,0 | - | - | - | 100 | x | x |
| - | 0,0 | - | - | - | 0,5 | x | 0,5 |
| - | 0,4 | - | - | - | 100 | x | 100 |
| - | 2,1 | - | - | - | 0,0 | x | 0,0 |
| 463 | 538 | 493 | 123 | 71 | 793438 | 60577 | 854015 |
| 0,1 | 0,1 | 0,1 | 0,0 | 0,0 | 92,9 | 7,1 | 100 |
| 0,1 | 0,1 | 0,1 | 0,0 | 0,0 | 100 | x | x |
| 0,4 | 0,8 | 2,5 | 1,7 | 3,3 | 44,9 | x | 44,9 |
| 0,9 | 1,8 | 5,5 | 3,7 | 7,2 | 100 | x | 100 |
| 0,8 | 1,5 | 5,0 | 13,5 | 45,8 | 0,1 | x | 0,1 |
| 27 | 23 | 20 | 7 | - | 41765 | 2125 | 43890 |
| 0,1 | 0,1 | 0,0 | 0,0 | - | 95,2 | 4,8 | 100 |
| 0,1 | 0,1 | 0,0 | 0,0 | - | 100 | x | x |
| 0,0 | 0,0 | 0,1 | 0,1 | - | 1,5 | x | 1,5 |
| 1,4 | 2,3 | 5,1 | 6,5 | - | 100 | x | 100 |
| 0,8 | 1,5 | 3,8 | 13,8 | - | 0,0 | x | 0,0 |
| 2 | 10 | - | - | - | 62901 | 1046 | 63947 |
| 0,0 | 0,0 | - | - | - | 98,4 | 1,6 | 100 |
| 0,0 | 0,0 | - | - | - | 100 | x | x |
| 0,0 | 0,0 | - | - | - | 2,5 | x | 2,5 |
| 0,1 | 0,7 | - | - | - | 100 | x | 100 |
| 0,7 | 1,6 | - | - | - | 0,0 | x | 0,0 |
| 24 | 46 | 30 | 3 | 1 | 111361 | 4508 | 115869 |
| 0,0 | 0,0 | 0,0 | 0,0 | 0,0 | 96,1 | 3,9 | 100 |
| 0,0 | 0,0 | 0,0 | 0,0 | 0,0 | 100 | x | x |
| 0,0 | 0,1 | 0,1 | 0,0 | 0,0 | 4,8 | x | 4,8 |
| 0,4 | 1,4 | 2,8 | 0,8 | 0,9 | 100 | x | 100 |
| 0,9 | 1,4 | 4,4 | 12,6 | 42,0 | 0,0 | x | 0,0 |
| - | - | - | - | - | 1658 | 155 | 1813 |
| - | - | - | - | - | 91,5 | 8,5 | 100 |
| - | - | - | - | - | 100 | x | x |
| - | - | - | - | - | 0,0 | x | 0,0 |
| - | - | - | - | - | 100 | x | 100 |
| - | - | - | - | - | 0,0 | x | 0,0 |

| | Хозяйства, имевшие | | | | | |
|--|--------------------|----------------|----------------|----------------|----------------|----------------|
| | до 0,06 | 0,06 - 0,15 | 0,16 - 0,25 | 0,26 - 0,35 | 0,36 - 0,45 | 0,46 - 0,65 |
| Архангельская область (без автономного округа) | | | | | | |
| Число хозяйств, единиц | 78479 | 29280 | 1509 | 233 | 44 | 54 |
| в процентах от общего числа хозяйств | 68,8 | 25,7 | 1,3 | 0,2 | 0,0 | 0,0 |
| в процентах от числа хозяйств, имевших посевную площадь | 71,5 | 26,7 | 1,4 | 0,2 | 0,0 | 0,0 |
| Посевная площадь сельскохозяйственных культур, тыс. га | 1,9 | 2,2 | 0,3 | 0,1 | 0,0 | 0,0 |
| в процентах от общей посевной площади | 39,6 | 46,0 | 5,8 | 1,4 | 0,4 | 0,6 |
| в среднем на одно хозяйство, га | 0,0 | 0,1 | 0,2 | 0,3 | 0,4 | 0,5 |
| Вологодская область | | | | | | |
| Число хозяйств, единиц | 125648 | 53547 | 5229 | 903 | 231 | 146 |
| в процентах от общего числа хозяйств | 64,2 | 27,3 | 2,7 | 0,5 | 0,1 | 0,1 |
| в процентах от числа хозяйств, имевших посевную площадь | 67,6 | 28,8 | 2,8 | 0,5 | 0,1 | 0,1 |
| Посевная площадь сельскохозяйственных культур, тыс. га | 3,0 | 4,1 | 1,0 | 0,3 | 0,1 | 0,1 |
| в процентах от общей посевной площади | 32,6 | 45,1 | 10,3 | 2,8 | 1,0 | 0,8 |
| в среднем на одно хозяйство, га | 0,0 | 0,1 | 0,2 | 0,3 | 0,4 | 0,5 |
| Калининградская область | | | | | | |
| Число хозяйств, единиц | 39804 | 17656 | 2085 | 572 | 180 | 144 |
| в процентах от общего числа хозяйств | 59,3 | 26,3 | 3,1 | 0,9 | 0,3 | 0,2 |
| в процентах от числа хозяйств, имевших посевную площадь | 65,5 | 29,0 | 3,4 | 0,9 | 0,3 | 0,2 |
| Посевная площадь сельскохозяйственных культур, тыс. га | 0,9 | 1,4 | 0,4 | 0,2 | 0,1 | 0,1 |
| в процентах от общей посевной площади | 14,8 | 22,6 | 6,3 | 2,7 | 1,1 | 1,2 |
| в среднем на одно хозяйство, га | 0,0 | 0,1 | 0,2 | 0,3 | 0,4 | 0,5 |
| Ленинградская область | | | | | | |
| Число хозяйств, единиц | 98683 | 30613 | 2695 | 453 | 95 | 84 |
| в процентах от общего числа хозяйств | 67,3 | 20,9 | 1,8 | 0,3 | 0,1 | 0,1 |
| в процентах от числа хозяйств, имевших посевную площадь | 74,4 | 23,1 | 2,0 | 0,3 | 0,1 | 0,1 |
| Посевная площадь сельскохозяйственных культур, тыс. га | 2,0 | 2,4 | 0,5 | 0,1 | 0,0 | 0,0 |
| в процентах от общей посевной площади | 37,5 | 44,2 | 9,2 | 2,5 | 0,7 | 0,8 |
| в среднем на одно хозяйство, га | 0,0 | 0,1 | 0,2 | 0,3 | 0,4 | 0,5 |
| Мурманская область | | | | | | |
| Число хозяйств, единиц | 2453 | 174 | 6 | 1 | - | 1 |
| в процентах от общего числа хозяйств | 86,6 | 6,1 | 0,2 | 0,0 | - | 0,0 |
| в процентах от числа хозяйств, имевших посевную площадь | 93,1 | 6,6 | 0,2 | 0,0 | - | 0,0 |
| Посевная площадь сельскохозяйственных культур, тыс. га | 0,0 | 0,0 | 0,0 | 0,0 | - | 0,0 |
| в процентах от общей посевной площади | 66,0 | 17,2 | 1,4 | 0,4 | - | 0,9 |
| в среднем на одно хозяйство, га | 0,0 | 0,1 | 0,2 | 0,3 | - | 0,6 |
| Новгородская область | | | | | | |
| Число хозяйств, единиц | 69051 | 35373 | 5090 | 1108 | 236 | 133 |
| в процентах от общего числа хозяйств | 56,5 | 28,9 | 4,2 | 0,9 | 0,2 | 0,1 |
| в процентах от числа хозяйств, имевших посевную площадь | 62,1 | 31,8 | 4,6 | 1,0 | 0,2 | 0,1 |
| Посевная площадь сельскохозяйственных культур, тыс. га | 1,5 | 2,9 | 0,9 | 0,3 | 0,1 | 0,1 |
| в процентах от общей посевной площади | 22,4 | 42,7 | 14,0 | 4,8 | 1,4 | 1,0 |
| в среднем на одно хозяйство, га | 0,0 | 0,1 | 0,2 | 0,3 | 0,4 | 0,5 |

| посевную площадь, гектаров | | | | | | Хозяйства, не имевшие посевной площади | Итого |
|----------------------------|----------------|-----------------|------------------|----------------|--------|---|--------|
| 0,66 - 1,00 | 1,01 - 2,50 | 2,51 - 10,00 | 10,01 - 20,00 | свыше 20,00 | всего | | |
| 24 | 46 | 30 | 3 | 1 | 109703 | 4353 | 114056 |
| 0,0 | 0,0 | 0,0 | 0,0 | 0,0 | 96,2 | 3,8 | 100 |
| 0,0 | 0,0 | 0,0 | 0,0 | 0,0 | 100 | x | x |
| 0,0 | 0,1 | 0,1 | 0,0 | 0,0 | 4,8 | x | 4,8 |
| 0,4 | 1,4 | 2,8 | 0,8 | 0,9 | 100 | x | 100 |
| 0,9 | 1,4 | 4,4 | 12,6 | 42,0 | 0,0 | x | 0,0 |
| 48 | 43 | 32 | 13 | 5 | 185845 | 9974 | 195819 |
| 0,0 | 0,0 | 0,0 | 0,0 | 0,0 | 94,9 | 5,1 | 100 |
| 0,0 | 0,0 | 0,0 | 0,0 | 0,0 | 100 | x | x |
| 0,0 | 0,1 | 0,2 | 0,2 | 0,2 | 9,2 | x | 9,2 |
| 0,4 | 0,6 | 1,9 | 1,8 | 2,7 | 100 | x | 100 |
| 0,8 | 1,4 | 5,4 | 12,5 | 48,8 | 0,0 | x | 0,0 |
| 69 | 105 | 100 | 53 | 40 | 60808 | 6346 | 67154 |
| 0,1 | 0,2 | 0,1 | 0,1 | 0,1 | 90,6 | 9,4 | 100 |
| 0,1 | 0,2 | 0,2 | 0,1 | 0,1 | 100 | x | x |
| 0,1 | 0,2 | 0,5 | 0,7 | 1,7 | 6,3 | x | 6,3 |
| 0,9 | 2,5 | 8,6 | 11,5 | 27,8 | 100 | x | 100 |
| 0,8 | 1,5 | 5,4 | 13,6 | 43,7 | 0,1 | x | 0,1 |
| 18 | 28 | 46 | 1 | - | 132716 | 13933 | 146649 |
| 0,0 | 0,0 | 0,0 | 0,0 | - | 90,5 | 9,5 | 100 |
| 0,0 | 0,0 | 0,0 | 0,0 | - | 100 | x | x |
| 0,0 | 0,0 | 0,2 | 0,0 | - | 5,4 | x | 5,4 |
| 0,3 | 0,9 | 3,6 | 0,4 | - | 100 | x | 100 |
| 0,9 | 1,7 | 4,2 | 19,0 | - | 0,0 | x | 0,0 |
| - | - | 1 | - | - | 2636 | 195 | 2831 |
| - | - | 0,0 | - | - | 93,1 | 6,9 | 100 |
| - | - | 0,0 | - | - | 100 | x | x |
| - | - | 0,0 | - | - | 0,1 | x | 0,1 |
| - | - | 14,1 | - | - | 100 | x | 100 |
| - | - | 10,0 | - | - | 0,0 | x | 0,0 |
| 43 | 80 | 104 | 13 | 3 | 111234 | 11017 | 122251 |
| 0,0 | 0,1 | 0,1 | 0,0 | 0,0 | 91,0 | 9,0 | 100 |
| 0,0 | 0,1 | 0,1 | 0,0 | 0,0 | 100 | x | x |
| 0,0 | 0,1 | 0,5 | 0,2 | 0,1 | 6,8 | x | 6,8 |
| 0,5 | 1,8 | 7,4 | 2,7 | 1,3 | 100 | x | 100 |
| 0,8 | 1,5 | 4,9 | 13,9 | 28,7 | 0,1 | x | 0,1 |

| | Хозяйства, имевшие | | | | | |
|--|--------------------|----------------|----------------|----------------|----------------|----------------|
| | до 0,06 | 0,06 - 0,15 | 0,16 - 0,25 | 0,26 - 0,35 | 0,36 - 0,45 | 0,46 - 0,65 |
| Псковская область | | | | | | |
| Число хозяйств, единиц | 48207 | 25250 | 6278 | 2018 | 790 | 586 |
| в процентах от общего числа хозяйств | 50,8 | 26,6 | 6,6 | 2,1 | 0,8 | 0,6 |
| в процентах от числа хозяйств, имевших посевную площадь | 57,5 | 30,1 | 7,5 | 2,4 | 0,9 | 0,7 |
| Посевная площадь сельскохозяйственных культур, тыс. га | 1,0 | 2,1 | 1,2 | 0,6 | 0,3 | 0,3 |
| в процентах от общей посевной площади | 12,3 | 25,1 | 13,9 | 7,1 | 3,7 | 3,6 |
| в среднем на одно хозяйство, га | 0,0 | 0,1 | 0,2 | 0,3 | 0,4 | 0,5 |
| г. Санкт-Петербург | | | | | | |
| Число хозяйств, единиц | 388 | 5 | - | - | - | - |
| в процентах от общего числа хозяйств | 54,7 | 0,7 | - | - | - | - |
| в процентах от числа хозяйств, имевших посевную площадь | 98,7 | 1,3 | - | - | - | - |
| Посевная площадь сельскохозяйственных культур, тыс. га | 0,0 | 0,0 | - | - | - | - |
| в процентах от общей посевной площади | 90,7 | 9,3 | - | - | - | - |
| в среднем на одно хозяйство, га | 0,0 | 0,1 | - | - | - | - |
| Южный федеральный округ | | | | | | |
| Число хозяйств, единиц | 677746 | 414477 | 120812 | 49250 | 25743 | 16937 |
| в процентах от общего числа хозяйств | 44,8 | 27,4 | 8,0 | 3,3 | 1,7 | 1,1 |
| в процентах от числа хозяйств, имевших посевную площадь | 51,1 | 31,2 | 9,1 | 3,7 | 1,9 | 1,3 |
| Посевная площадь сельскохозяйственных культур, тыс. га | 14,8 | 37,4 | 23,6 | 14,7 | 10,3 | 8,9 |
| в процентах от общей посевной площади | 6,6 | 16,6 | 10,5 | 6,5 | 4,6 | 3,9 |
| в среднем на одно хозяйство, га | 0,0 | 0,1 | 0,2 | 0,3 | 0,4 | 0,5 |
| Республика Адыгея | | | | | | |
| Число хозяйств, единиц | 27337 | 18476 | 7950 | 3300 | 2255 | 1215 |
| в процентах от общего числа хозяйств | 37,0 | 25,0 | 10,8 | 4,5 | 3,1 | 1,6 |
| в процентах от числа хозяйств, имевших посевную площадь | 44,8 | 30,2 | 13,0 | 5,4 | 3,7 | 2,0 |
| Посевная площадь сельскохозяйственных культур, тыс. га | 0,7 | 1,7 | 1,6 | 1,0 | 0,9 | 0,6 |
| в процентах от общей посевной площади | 9,1 | 21,8 | 20,9 | 12,9 | 11,9 | 8,0 |
| в среднем на одно хозяйство, га | 0,0 | 0,1 | 0,2 | 0,3 | 0,4 | 0,5 |
| Республика Калмыкия | | | | | | |
| Число хозяйств, единиц | 3925 | 753 | 202 | 55 | 6 | 14 |
| в процентах от общего числа хозяйств | 28,4 | 5,4 | 1,5 | 0,4 | 0,0 | 0,1 |
| в процентах от числа хозяйств, имевших посевную площадь | 74,3 | 14,3 | 3,8 | 1,0 | 0,1 | 0,3 |
| Посевная площадь сельскохозяйственных культур, тыс. га | 0,0 | 0,1 | 0,0 | 0,0 | 0,0 | 0,0 |
| в процентах от общей посевной площади | 0,6 | 1,0 | 0,6 | 0,2 | 0,0 | 0,1 |
| в среднем на одно хозяйство, га | 0,0 | 0,1 | 0,2 | 0,3 | 0,4 | 0,5 |
| Республика Крым | | | | | | |
| Число хозяйств, единиц | 9045 | 2935 | 491 | 158 | 102 | 210 |
| в процентах от общего числа хозяйств | 48,5 | 15,7 | 2,6 | 0,8 | 0,5 | 1,1 |
| в процентах от числа хозяйств, имевших посевную площадь | 60,6 | 19,7 | 3,3 | 1,1 | 0,7 | 1,4 |
| Посевная площадь сельскохозяйственных культур, тыс. га | 0,2 | 0,2 | 0,1 | 0,0 | 0,0 | 0,1 |
| в процентах от общей посевной площади | 1,7 | 2,2 | 0,9 | 0,4 | 0,4 | 1,1 |
| в среднем на одно хозяйство, га | 0,0 | 0,1 | 0,2 | 0,3 | 0,4 | 0,6 |

| посевную площадь, гектаров | | | | | | Хозяйства, не имевшие посевной площади | Итого |
|----------------------------|----------------|-----------------|------------------|----------------|---------|---|---------|
| 0,66 - 1,00 | 1,01 - 2,50 | 2,51 - 10,00 | 10,01 - 20,00 | свыше 20,00 | всего | | |
| 232 | 203 | 160 | 33 | 22 | 83779 | 11117 | 94896 |
| 0,2 | 0,2 | 0,2 | 0,0 | 0,0 | 88,3 | 11,7 | 100 |
| 0,3 | 0,2 | 0,2 | 0,0 | 0,0 | 100 | x | x |
| 0,2 | 0,3 | 0,8 | 0,4 | 1,1 | 8,5 | x | 8,5 |
| 2,3 | 3,5 | 9,8 | 5,3 | 13,4 | 100 | x | 100 |
| 0,8 | 1,4 | 5,2 | 13,6 | 51,6 | 0,1 | x | 0,1 |
| - | - | - | - | - | 393 | 316 | 709 |
| - | - | - | - | - | 55,4 | 44,6 | 100 |
| - | - | - | - | - | 100 | x | x |
| - | - | - | - | - | 0,0 | x | 0,0 |
| - | - | - | - | - | 100 | x | 100 |
| - | - | - | - | - | 0,0 | x | 0,0 |
| 12162 | 4465 | 3043 | 1121 | 1284 | 1327040 | 185768 | 1512808 |
| 0,8 | 0,3 | 0,2 | 0,1 | 0,1 | 87,7 | 12,3 | 100 |
| 0,9 | 0,3 | 0,2 | 0,1 | 0,1 | 100 | x | x |
| 10,2 | 6,7 | 16,3 | 14,7 | 68,1 | 225,7 | x | 225,7 |
| 4,5 | 3,0 | 7,2 | 6,5 | 30,2 | 100 | x | 100 |
| 0,8 | 1,5 | 5,4 | 13,1 | 53,1 | 0,2 | x | 0,1 |
| 284 | 120 | 135 | 12 | 3 | 61087 | 12745 | 73832 |
| 0,4 | 0,2 | 0,2 | 0,0 | 0,0 | 82,7 | 17,3 | 100 |
| 0,5 | 0,2 | 0,2 | 0,0 | 0,0 | 100 | x | x |
| 0,2 | 0,2 | 0,5 | 0,2 | 0,1 | 7,6 | x | 7,6 |
| 3,0 | 2,5 | 6,9 | 2,0 | 0,9 | 100 | x | 100 |
| 0,8 | 1,6 | 3,9 | 12,6 | 23,4 | 0,1 | x | 0,1 |
| 9 | 5 | 89 | 103 | 122 | 5283 | 8538 | 13821 |
| 0,1 | 0,0 | 0,6 | 0,7 | 0,9 | 38,2 | 61,8 | 100 |
| 0,2 | 0,1 | 1,7 | 1,9 | 2,3 | 100 | x | x |
| 0,0 | 0,0 | 0,8 | 1,2 | 4,4 | 6,6 | x | 6,6 |
| 0,1 | 0,1 | 12,3 | 17,8 | 67,2 | 100 | x | 100 |
| 0,9 | 1,6 | 9,1 | 11,4 | 36,3 | 1,2 | x | 0,5 |
| 192 | 576 | 976 | 183 | 50 | 14918 | 3738 | 18656 |
| 1,0 | 3,1 | 5,2 | 1,0 | 0,3 | 80,0 | 20,0 | 100 |
| 1,3 | 3,9 | 6,5 | 1,2 | 0,3 | 100 | x | x |
| 0,2 | 1,0 | 5,3 | 2,5 | 1,7 | 11,3 | x | 11,3 |
| 1,3 | 8,5 | 47,0 | 21,7 | 14,9 | 100 | x | 100 |
| 0,8 | 1,7 | 5,4 | 13,4 | 33,6 | 0,8 | x | 0,6 |

| | Хозяйства, имевшие | | | | | |
|--|--------------------|----------------|----------------|----------------|----------------|----------------|
| | до 0,06 | 0,06 - 0,15 | 0,16 - 0,25 | 0,26 - 0,35 | 0,36 - 0,45 | 0,46 - 0,65 |
| Краснодарский край | | | | | | |
| Число хозяйств, единиц | 265133 | 240130 | 70322 | 28477 | 13806 | 7000 |
| в процентах от общего числа хозяйств | 37,7 | 34,1 | 10,0 | 4,0 | 2,0 | 1,0 |
| в процентах от числа хозяйств, имевших посевную площадь | 42,1 | 38,1 | 11,2 | 4,5 | 2,2 | 1,1 |
| Посевная площадь сельскохозяйственных культур, тыс. га | 6,9 | 21,8 | 13,8 | 8,5 | 5,5 | 3,7 |
| в процентах от общей посевной площади | 9,8 | 30,7 | 19,4 | 11,9 | 7,8 | 5,1 |
| в среднем на одно хозяйство, га | 0,0 | 0,1 | 0,2 | 0,3 | 0,4 | 0,5 |
| Астраханская область | | | | | | |
| Число хозяйств, единиц | 54795 | 3397 | 344 | 52 | 19 | 20 |
| в процентах от общего числа хозяйств | 73,0 | 4,5 | 0,5 | 0,1 | 0,0 | 0,0 |
| в процентах от числа хозяйств, имевших посевную площадь | 92,6 | 5,7 | 0,6 | 0,1 | 0,0 | 0,0 |
| Посевная площадь сельскохозяйственных культур, тыс. га | 0,5 | 0,3 | 0,1 | 0,0 | 0,0 | 0,0 |
| в процентах от общей посевной площади | 6,5 | 3,7 | 0,9 | 0,2 | 0,1 | 0,1 |
| в среднем на одно хозяйство, га | 0,0 | 0,1 | 0,2 | 0,3 | 0,4 | 0,5 |
| Волгоградская область | | | | | | |
| Число хозяйств, единиц | 95978 | 42385 | 10021 | 3659 | 2238 | 1973 |
| в процентах от общего числа хозяйств | 55,0 | 24,3 | 5,7 | 2,1 | 1,3 | 1,1 |
| в процентах от числа хозяйств, имевших посевную площадь | 60,7 | 26,8 | 6,3 | 2,3 | 1,4 | 1,2 |
| Посевная площадь сельскохозяйственных культур, тыс. га | 1,9 | 3,7 | 1,9 | 1,1 | 0,9 | 1,0 |
| в процентах от общей посевной площади | 4,4 | 8,4 | 4,3 | 2,4 | 2,0 | 2,2 |
| в среднем на одно хозяйство, га | 0,0 | 0,1 | 0,2 | 0,3 | 0,4 | 0,5 |
| Ростовская область | | | | | | |
| Число хозяйств, единиц | 221436 | 106398 | 31482 | 13549 | 7317 | 6505 |
| в процентах от общего числа хозяйств | 48,9 | 23,5 | 7,0 | 3,0 | 1,6 | 1,4 |
| в процентах от числа хозяйств, имевших посевную площадь | 55,6 | 26,7 | 7,9 | 3,4 | 1,8 | 1,6 |
| Посевная площадь сельскохозяйственных культур, тыс. га | 4,5 | 9,6 | 6,1 | 4,0 | 2,9 | 3,5 |
| в процентах от общей посевной площади | 5,9 | 12,5 | 8,0 | 5,2 | 3,8 | 4,5 |
| в среднем на одно хозяйство, га | 0,0 | 0,1 | 0,2 | 0,3 | 0,4 | 0,5 |
| г. Севастополь | | | | | | |
| Число хозяйств, единиц | 97 | 3 | - | - | - | - |
| в процентах от общего числа хозяйств | 69,8 | 2,2 | - | - | - | - |
| в процентах от числа хозяйств, имевших посевную площадь | 96,0 | 3,0 | - | - | - | - |
| Посевная площадь сельскохозяйственных культур, тыс. га | 0,0 | 0,0 | - | - | - | - |
| в процентах от общей посевной площади | 31,1 | 3,8 | - | - | - | - |
| в среднем на одно хозяйство, га | 0,0 | 0,1 | - | - | - | - |
| Северо-Кавказский федеральный округ | | | | | | |
| Число хозяйств, единиц | 406678 | 246363 | 77088 | 24885 | 9037 | 9478 |
| в процентах от общего числа хозяйств | 42,2 | 25,5 | 8,0 | 2,6 | 0,9 | 1,0 |
| в процентах от числа хозяйств, имевших посевную площадь | 50,9 | 30,8 | 9,6 | 3,1 | 1,1 | 1,2 |
| Посевная площадь сельскохозяйственных культур, тыс. га | 8,7 | 22,7 | 15,2 | 7,3 | 3,6 | 4,9 |
| в процентах от общей посевной площади | 3,6 | 9,5 | 6,3 | 3,1 | 1,5 | 2,0 |
| в среднем на одно хозяйство, га | 0,0 | 0,1 | 0,2 | 0,3 | 0,4 | 0,5 |

| посевную площадь, гектаров | | | | | | Хозяйства, не имевшие посевной площади | Итого |
|----------------------------|----------------|-----------------|------------------|----------------|--------|---|--------|
| 0,66 - 1,00 | 1,01 - 2,50 | 2,51 - 10,00 | 10,01 - 20,00 | свыше 20,00 | всего | | |
| 2682 | 1783 | 800 | 111 | 19 | 630263 | 73625 | 703888 |
| 0,4 | 0,3 | 0,1 | 0,0 | 0,0 | 89,5 | 10,5 | 100 |
| 0,4 | 0,3 | 0,1 | 0,0 | 0,0 | 100 | x | x |
| 2,2 | 2,6 | 4,0 | 1,4 | 0,6 | 70,9 | x | 70,9 |
| 3,1 | 3,6 | 5,7 | 2,0 | 0,8 | 100 | x | 100 |
| 0,8 | 1,4 | 5,1 | 12,6 | 30,9 | 0,1 | x | 0,1 |
| 24 | 283 | 142 | 50 | 76 | 59202 | 15839 | 75041 |
| 0,0 | 0,4 | 0,2 | 0,1 | 0,1 | 78,9 | 21,1 | 100 |
| 0,0 | 0,5 | 0,2 | 0,1 | 0,1 | 100 | x | x |
| 0,0 | 0,4 | 0,7 | 0,7 | 4,9 | 7,7 | x | 7,7 |
| 0,3 | 5,7 | 9,7 | 9,0 | 63,8 | 100 | x | 100 |
| 0,9 | 1,5 | 5,3 | 13,9 | 64,5 | 0,1 | x | 0,1 |
| 338 | 289 | 241 | 317 | 573 | 158012 | 16607 | 174619 |
| 0,2 | 0,2 | 0,1 | 0,2 | 0,3 | 90,5 | 9,5 | 100 |
| 0,2 | 0,2 | 0,2 | 0,2 | 0,4 | 100 | x | x |
| 0,3 | 0,4 | 1,4 | 4,2 | 27,7 | 44,5 | x | 44,5 |
| 0,6 | 0,9 | 3,1 | 9,4 | 62,3 | 100 | x | 100 |
| 0,8 | 1,4 | 5,8 | 13,1 | 48,3 | 0,3 | x | 0,3 |
| 8633 | 1409 | 659 | 345 | 441 | 398174 | 54638 | 452812 |
| 1,9 | 0,3 | 0,1 | 0,1 | 0,1 | 87,9 | 12,1 | 100 |
| 2,2 | 0,4 | 0,2 | 0,1 | 0,1 | 100 | x | x |
| 7,4 | 2,1 | 3,5 | 4,6 | 28,8 | 77,1 | x | 77,1 |
| 9,6 | 2,7 | 4,5 | 6,0 | 37,3 | 100 | x | 100 |
| 0,9 | 1,5 | 5,3 | 13,4 | 65,2 | 0,2 | x | 0,2 |
| - | - | 1 | - | - | 101 | 38 | 139 |
| - | - | 0,7 | - | - | 72,7 | 27,3 | 100 |
| - | - | 1,0 | - | - | 100 | x | x |
| - | - | 0,0 | - | - | 0,0 | x | 0,0 |
| - | - | 65,1 | - | - | 100 | x | 100 |
| - | - | 3,2 | - | - | 0,0 | x | 0,0 |
| 3221 | 9196 | 9378 | 1964 | 1590 | 798878 | 165700 | 964578 |
| 0,3 | 1,0 | 1,0 | 0,2 | 0,2 | 82,8 | 17,2 | 100 |
| 0,4 | 1,2 | 1,2 | 0,2 | 0,2 | 100 | x | x |
| 2,7 | 15,4 | 48,7 | 24,9 | 85,2 | 239,2 | x | 239,2 |
| 1,1 | 6,4 | 20,4 | 10,4 | 35,6 | 100 | x | 100 |
| 0,8 | 1,7 | 5,2 | 12,7 | 53,6 | 0,3 | x | 0,2 |

| | Хозяйства, имевшие | | | | | |
|---|--------------------|-------------|-------------|-------------|-------------|-------------|
| | до 0,06 | 0,06 - 0,15 | 0,16 - 0,25 | 0,26 - 0,35 | 0,36 - 0,45 | 0,46 - 0,65 |
| Республика Дагестан | | | | | | |
| Число хозяйств, единиц | 138272 | 64431 | 24207 | 12512 | 5636 | 8084 |
| в процентах от общего числа хозяйств | 38,9 | 18,1 | 6,8 | 3,5 | 1,6 | 2,3 |
| в процентах от числа хозяйств, имевших посевную площадь | 50,2 | 23,4 | 8,8 | 4,5 | 2,0 | 2,9 |
| Посевная площадь сельскохозяйственных культур, тыс. га | 2,9 | 6,1 | 4,9 | 3,7 | 2,3 | 4,2 |
| в процентах от общей посевной площади | 1,6 | 3,3 | 2,6 | 2,0 | 1,2 | 2,3 |
| в среднем на одно хозяйство, га | 0,0 | 0,1 | 0,2 | 0,3 | 0,4 | 0,5 |
| Республика Ингушетия | | | | | | |
| Число хозяйств, единиц | 28502 | 14923 | 1200 | 166 | 9 | 7 |
| в процентах от общего числа хозяйств | 58,9 | 30,9 | 2,5 | 0,3 | 0,0 | 0,0 |
| в процентах от числа хозяйств, имевших посевную площадь | 62,9 | 32,9 | 2,6 | 0,4 | 0,0 | 0,0 |
| Посевная площадь сельскохозяйственных культур, тыс. га | 0,6 | 1,2 | 0,2 | 0,0 | 0,0 | 0,0 |
| в процентах от общей посевной площади | 21,3 | 43,5 | 7,8 | 1,7 | 0,1 | 0,1 |
| в среднем на одно хозяйство, га | 0,0 | 0,1 | 0,2 | 0,3 | 0,4 | 0,6 |
| Кабардино-Балкарская Республика | | | | | | |
| Число хозяйств, единиц | 20890 | 38543 | 15015 | 4125 | 1333 | 659 |
| в процентах от общего числа хозяйств | 23,6 | 43,6 | 17,0 | 4,7 | 1,5 | 0,7 |
| в процентах от числа хозяйств, имевших посевную площадь | 25,6 | 47,3 | 18,4 | 5,1 | 1,6 | 0,8 |
| Посевная площадь сельскохозяйственных культур, тыс. га | 0,6 | 3,8 | 2,9 | 1,2 | 0,5 | 0,3 |
| в процентах от общей посевной площади | 5,8 | 35,6 | 27,5 | 11,3 | 4,9 | 3,2 |
| в среднем на одно хозяйство, га | 0,0 | 0,1 | 0,2 | 0,3 | 0,4 | 0,5 |
| Карачаево-Черкесская Республика | | | | | | |
| Число хозяйств, единиц | 10578 | 32087 | 14000 | 2037 | 489 | 177 |
| в процентах от общего числа хозяйств | 16,5 | 50,0 | 21,8 | 3,2 | 0,8 | 0,3 |
| в процентах от числа хозяйств, имевших посевную площадь | 17,5 | 53,1 | 23,2 | 3,4 | 0,8 | 0,3 |
| Посевная площадь сельскохозяйственных культур, тыс. га | 0,4 | 3,1 | 2,7 | 0,6 | 0,2 | 0,1 |
| в процентах от общей посевной площади | 2,2 | 18,6 | 16,4 | 3,5 | 1,1 | 0,5 |
| в среднем на одно хозяйство, га | 0,0 | 0,1 | 0,2 | 0,3 | 0,4 | 0,5 |
| Республика Северная Осетия-Алания | | | | | | |
| Число хозяйств, единиц | 12119 | 13724 | 5395 | 2121 | 735 | 218 |
| в процентах от общего числа хозяйств | 31,4 | 35,6 | 14,0 | 5,5 | 1,9 | 0,6 |
| в процентах от числа хозяйств, имевших посевную площадь | 35,2 | 39,9 | 15,7 | 6,2 | 2,1 | 0,6 |
| Посевная площадь сельскохозяйственных культур, тыс. га | 0,3 | 1,3 | 1,1 | 0,6 | 0,3 | 0,1 |
| в процентах от общей посевной площади | 8,0 | 32,6 | 27,0 | 16,1 | 7,3 | 2,9 |
| в среднем на одно хозяйство, га | 0,0 | 0,1 | 0,2 | 0,3 | 0,4 | 0,5 |
| Чеченская Республика | | | | | | |
| Число хозяйств, единиц | 22600 | 7386 | 1696 | 339 | 134 | 64 |
| в процентах от общего числа хозяйств | 55,9 | 18,3 | 4,2 | 0,8 | 0,3 | 0,2 |
| в процентах от числа хозяйств, имевших посевную площадь | 70,1 | 22,9 | 5,3 | 1,1 | 0,4 | 0,2 |
| Посевная площадь сельскохозяйственных культур, тыс. га | 0,3 | 0,7 | 0,3 | 0,1 | 0,1 | 0,0 |
| в процентах от общей посевной площади | 19,9 | 44,1 | 22,3 | 6,7 | 3,6 | 2,3 |
| в среднем на одно хозяйство, га | 0,0 | 0,1 | 0,2 | 0,3 | 0,4 | 0,5 |
| Ставропольский край | | | | | | |
| Число хозяйств, единиц | 173717 | 75269 | 15575 | 3585 | 701 | 269 |
| в процентах от общего числа хозяйств | 52,8 | 22,9 | 4,7 | 1,1 | 0,2 | 0,1 |
| в процентах от числа хозяйств, имевших посевную площадь | 64,4 | 27,9 | 5,8 | 1,3 | 0,3 | 0,1 |
| Посевная площадь сельскохозяйственных культур, тыс. га | 3,6 | 6,6 | 3,0 | 1,0 | 0,3 | 0,1 |
| в процентах от общей посевной площади | 18,5 | 34,0 | 15,5 | 5,4 | 1,4 | 0,7 |
| в среднем на одно хозяйство, га | 0,0 | 0,1 | 0,2 | 0,3 | 0,4 | 0,5 |

| посевную площадь, гектаров | | | | | | Хозяйства, не имевшие посевной площади | Итого |
|----------------------------|--------------------|---------------------|----------------------|----------------------|---------------------|---|---------------------|
| 0,66 - 1,00 | 1,01 - 2,50 | 2,51 - 10,00 | 10,01 - 20,00 | свыше 20,00 | всего | | |
| 2418 0,7 | 8158 2,3 | 8536 2,4 | 1594 0,4 | 1480 0,4 | 275328 77,4 | 80192 22,6 | 355520 100 |
| 0,9 | 3,0 | 3,1 | 0,6 | 0,5 | 100 | x | x |
| 2,0 1,1 0,8 | 13,7 7,5 1,7 | 43,8 23,8 5,1 | 20,1 10,9 12,6 | 80,5 43,7 54,4 | 184,1 100 0,7 | x x x | 184,1 100 0,5 |
| 9 0,0 | 453 0,9 | 26 0,1 | 1 0,0 | - - | 45296 93,6 | 3072 6,4 | 48368 100 |
| 0,0 | 1,0 | 0,1 | 0,0 | - | 100 | x | x |
| 0,0 0,3 1,0 | 0,6 21,3 1,3 | 0,1 3,5 3,8 | 0,0 0,4 10,0 | - - - | 2,8 100 0,1 | x x x | 2,8 100 0,1 |
| 585 0,7 | 239 0,3 | 68 0,1 | 4 0,0 | - - | 81461 92,2 | 6918 7,8 | 88379 100 |
| 0,7 | 0,3 | 0,1 | 0,0 | - | 100 | x | x |
| 0,5 4,3 0,8 | 0,5 4,3 1,9 | 0,3 2,5 3,9 | 0,1 0,5 12,8 | - - - | 10,7 100 0,1 | x x x | 10,7 100 0,1 |
| 49 0,1 | 168 0,3 | 551 0,9 | 278 0,4 | 58 0,1 | 60472 94,3 | 3671 5,7 | 64143 100 |
| 0,1 | 0,3 | 0,9 | 0,5 | 0,1 | 100 | x | x |
| 0,0 0,2 0,8 | 0,3 1,8 1,7 | 3,4 20,1 6,1 | 3,6 21,4 12,9 | 2,4 14,1 40,8 | 16,7 100 0,3 | x x x | 16,7 100 0,3 |
| 48 0,1 | 16 0,0 | 26 0,1 | 1 0,0 | - - | 34403 89,3 | 4135 10,7 | 38538 100 |
| 0,1 | 0,0 | 0,1 | 0,0 | - | 100 | x | x |
| 0,0 0,9 0,8 | 0,0 0,6 1,6 | 0,2 4,1 6,1 | 0,0 0,4 16,1 | - - - | 3,9 100 0,1 | x x x | 3,9 100 0,1 |
| 10 0,0 | 3 0,0 | 1 0,0 | - - | - - | 32233 79,8 | 8169 20,2 | 40402 100 |
| 0,0 | 0,0 | 0,0 | - | - | 100 | x | x |
| 0,0 0,5 0,8 | 0,0 0,3 1,5 | 0,0 0,2 3,0 | - - - | - - - | 1,5 100 0,0 | x x x | 1,5 100 0,0 |
| 102 0,0 | 159 0,0 | 170 0,1 | 86 0,0 | 52 0,0 | 269685 81,9 | 59543 18,1 | 329228 100 |
| 0,0 | 0,1 | 0,1 | 0,0 | 0,0 | 100 | x | x |
| 0,1 0,5 0,9 | 0,2 1,2 1,5 | 1,0 4,9 5,6 | 1,1 5,8 13,0 | 2,3 12,1 45,0 | 19,4 100 0,1 | x x x | 19,4 100 0,1 |

| | Хозяйства, имевшие | | | | | |
|---|--------------------|----------------|----------------|----------------|----------------|----------------|
| | до 0,06 | 0,06 - 0,15 | 0,16 - 0,25 | 0,26 - 0,35 | 0,36 - 0,45 | 0,46 - 0,65 |
| Приволжский федеральный округ | | | | | | |
| Число хозяйств, единиц | 1463252 | 1128704 | 445279 | 237740 | 103341 | 59503 |
| в процентах от общего числа хозяйств | 40,1 | 31,0 | 12,2 | 6,5 | 2,8 | 1,6 |
| в процентах от числа хозяйств, имевших посевную площадь | 41,8 | 32,2 | 12,7 | 6,8 | 3,0 | 1,7 |
| Посевная площадь сельскохозяйственных культур, тыс. га | 33,7 | 100,4 | 87,5 | 69,8 | 40,8 | 31,0 |
| в процентах от общей посевной площади | 5,2 | 15,5 | 13,5 | 10,8 | 6,3 | 4,8 |
| в среднем на одно хозяйство, га | 0,0 | 0,1 | 0,2 | 0,3 | 0,4 | 0,5 |
| Республика Башкортостан | | | | | | |
| Число хозяйств, единиц | 127621 | 213681 | 125218 | 66392 | 21339 | 9705 |
| в процентах от общего числа хозяйств | 22,1 | 37,0 | 21,7 | 11,5 | 3,7 | 1,7 |
| в процентах от числа хозяйств, имевших посевную площадь | 22,4 | 37,6 | 22,0 | 11,7 | 3,8 | 1,7 |
| Посевная площадь сельскохозяйственных культур, тыс. га | 3,7 | 19,6 | 24,7 | 19,4 | 8,3 | 5,0 |
| в процентах от общей посевной площади | 4,2 | 22,3 | 28,1 | 22,0 | 9,5 | 5,8 |
| в среднем на одно хозяйство, га | 0,0 | 0,1 | 0,2 | 0,3 | 0,4 | 0,5 |
| Республика Марий Эл | | | | | | |
| Число хозяйств, единиц | 36605 | 34691 | 12531 | 5807 | 2860 | 2886 |
| в процентах от общего числа хозяйств | 33,9 | 32,1 | 11,6 | 5,4 | 2,6 | 2,7 |
| в процентах от числа хозяйств, имевших посевную площадь | 35,1 | 33,3 | 12,0 | 5,6 | 2,7 | 2,8 |
| Посевная площадь сельскохозяйственных культур, тыс. га | 0,9 | 3,1 | 2,4 | 1,7 | 1,1 | 1,6 |
| в процентах от общей посевной площади | 3,1 | 10,8 | 8,5 | 6,1 | 4,0 | 5,5 |
| в среднем на одно хозяйство, га | 0,0 | 0,1 | 0,2 | 0,3 | 0,4 | 0,5 |
| Республика Мордовия | | | | | | |
| Число хозяйств, единиц | 28696 | 58014 | 29115 | 16085 | 8480 | 4183 |
| в процентах от общего числа хозяйств | 18,4 | 37,3 | 18,7 | 10,3 | 5,5 | 2,7 |
| в процентах от числа хозяйств, имевших посевную площадь | 19,6 | 39,6 | 19,9 | 11,0 | 5,8 | 2,9 |
| Посевная площадь сельскохозяйственных культур, тыс. га | 0,8 | 5,5 | 5,8 | 4,8 | 3,3 | 2,2 |
| в процентах от общей посевной площади | 2,6 | 18,5 | 19,4 | 16,0 | 11,2 | 7,4 |
| в среднем на одно хозяйство, га | 0,0 | 0,1 | 0,2 | 0,3 | 0,4 | 0,5 |
| Республика Татарстан | | | | | | |
| Число хозяйств, единиц | 54472 | 122612 | 103888 | 66211 | 21614 | 8826 |
| в процентах от общего числа хозяйств | 14,1 | 31,7 | 26,9 | 17,1 | 5,6 | 2,3 |
| в процентах от числа хозяйств, имевших посевную площадь | 14,2 | 32,0 | 27,1 | 17,3 | 5,6 | 2,3 |
| Посевная площадь сельскохозяйственных культур, тыс. га | 1,5 | 12,1 | 20,7 | 19,4 | 8,4 | 4,6 |
| в процентах от общей посевной площади | 1,5 | 11,9 | 20,4 | 19,1 | 8,3 | 4,5 |
| в среднем на одно хозяйство, га | 0,0 | 0,1 | 0,2 | 0,3 | 0,4 | 0,5 |
| Удмуртская Республика | | | | | | |
| Число хозяйств, единиц | 83359 | 60714 | 23738 | 14585 | 12926 | 6492 |
| в процентах от общего числа хозяйств | 39,6 | 28,9 | 11,3 | 6,9 | 6,1 | 3,1 |
| в процентах от числа хозяйств, имевших посевную площадь | 40,4 | 29,4 | 11,5 | 7,1 | 6,3 | 3,1 |
| Посевная площадь сельскохозяйственных культур, тыс. га | 1,9 | 5,5 | 4,6 | 4,3 | 5,2 | 3,2 |
| в процентах от общей посевной площади | 4,2 | 12,3 | 10,5 | 9,8 | 11,7 | 7,2 |
| в среднем на одно хозяйство, га | 0,0 | 0,1 | 0,2 | 0,3 | 0,4 | 0,5 |

| посевную площадь, гектаров | | | | | | Хозяйства, не имевшие посевной площади | Итого |
|----------------------------|----------------|-----------------|------------------|----------------|---------|---|---------|
| 0,66 - 1,00 | 1,01 - 2,50 | 2,51 - 10,00 | 10,01 - 20,00 | свыше 20,00 | всего | | |
| 38143 | 10186 | 11793 | 2189 | 2037 | 3502167 | 143536 | 3645703 |
| 1,0 | 0,3 | 0,3 | 0,1 | 0,1 | 96,1 | 3,9 | 100 |
| 1,1 | 0,3 | 0,3 | 0,1 | 0,1 | 100 | x | x |
| 31,4 | 16,0 | 58,1 | 29,9 | 149,2 | 647,7 | x | 647,7 |
| 4,8 | 2,5 | 9,0 | 4,6 | 23,0 | 100 | x | 100 |
| 0,8 | 1,6 | 4,9 | 13,6 | 73,2 | 0,2 | x | 0,2 |
| 2785 | 1266 | 545 | 3 | 1 | 568556 | 8190 | 576746 |
| 0,5 | 0,2 | 0,1 | 0,0 | 0,0 | 98,6 | 1,4 | 100 |
| 0,5 | 0,2 | 0,1 | 0,0 | 0,0 | 100 | x | x |
| 2,2 | 2,0 | 3,0 | 0,0 | 0,0 | 87,8 | x | 87,8 |
| 2,5 | 2,2 | 3,4 | 0,0 | 0,0 | 100 | x | 100 |
| 0,8 | 1,6 | 5,4 | 11,9 | 25,4 | 0,2 | x | 0,2 |
| 5375 | 1309 | 1968 | 76 | 33 | 104141 | 3854 | 107995 |
| 5,0 | 1,2 | 1,8 | 0,1 | 0,0 | 96,4 | 3,6 | 100 |
| 5,2 | 1,3 | 1,9 | 0,1 | 0,0 | 100 | x | x |
| 4,5 | 2,0 | 8,6 | 1,0 | 1,4 | 28,3 | x | 28,3 |
| 16,1 | 7,2 | 30,4 | 3,5 | 4,8 | 100 | x | 100 |
| 0,8 | 1,6 | 4,4 | 13,1 | 41,2 | 0,3 | x | 0,3 |
| 1177 | 194 | 373 | 97 | 68 | 146482 | 9053 | 155535 |
| 0,8 | 0,1 | 0,2 | 0,1 | 0,0 | 94,2 | 5,8 | 100 |
| 0,8 | 0,1 | 0,3 | 0,1 | 0,0 | 100 | x | x |
| 0,9 | 0,3 | 2,2 | 1,3 | 2,7 | 29,8 | x | 29,8 |
| 3,1 | 1,0 | 7,4 | 4,3 | 9,2 | 100 | x | 100 |
| 0,8 | 1,5 | 5,9 | 13,2 | 40,4 | 0,2 | x | 0,2 |
| 2064 | 260 | 1563 | 843 | 379 | 382732 | 3547 | 386279 |
| 0,5 | 0,1 | 0,4 | 0,2 | 0,1 | 99,1 | 0,9 | 100 |
| 0,5 | 0,1 | 0,4 | 0,2 | 0,1 | 100 | x | x |
| 1,6 | 0,4 | 9,5 | 11,6 | 11,8 | 101,6 | x | 101,6 |
| 1,6 | 0,3 | 9,3 | 11,4 | 11,7 | 100 | x | 100 |
| 0,8 | 1,4 | 6,1 | 13,7 | 31,3 | 0,3 | x | 0,3 |
| 1359 | 1439 | 1251 | 317 | 128 | 206308 | 4032 | 210340 |
| 0,6 | 0,7 | 0,6 | 0,2 | 0,1 | 98,1 | 1,9 | 100 |
| 0,7 | 0,7 | 0,6 | 0,2 | 0,1 | 100 | x | x |
| 1,1 | 2,0 | 7,2 | 4,5 | 4,9 | 44,4 | x | 44,4 |
| 2,5 | 4,5 | 16,2 | 10,2 | 11,0 | 100 | x | 100 |
| 0,8 | 1,4 | 5,7 | 14,2 | 38,1 | 0,2 | x | 0,2 |

| | Хозяйства, имевшие | | | | | |
|--|--------------------|----------------|----------------|----------------|----------------|----------------|
| | до 0,06 | 0,06 - 0,15 | 0,16 - 0,25 | 0,26 - 0,35 | 0,36 - 0,45 | 0,46 - 0,65 |
| Чувашская Республика | | | | | | |
| Число хозяйств, единиц | 41777 | 55255 | 28554 | 19643 | 13539 | 12236 |
| в процентах от общего числа хозяйств | 19,5 | 25,8 | 13,3 | 9,2 | 6,3 | 5,7 |
| в процентах от числа хозяйств, имевших посевную площадь | 20,8 | 27,6 | 14,2 | 9,8 | 6,8 | 6,1 |
| Посевная площадь сельскохозяйственных культур, тыс. га | 1,2 | 4,9 | 5,8 | 5,8 | 5,5 | 6,5 |
| в процентах от общей посевной площади | 1,5 | 6,4 | 7,4 | 7,5 | 7,1 | 8,4 |
| в среднем на одно хозяйство, га | 0,0 | 0,1 | 0,2 | 0,3 | 0,4 | 0,5 |
| Пермский край | | | | | | |
| Число хозяйств, единиц | 109081 | 94881 | 11884 | 1791 | 490 | 262 |
| в процентах от общего числа хозяйств | 48,7 | 42,4 | 5,3 | 0,8 | 0,2 | 0,1 |
| в процентах от числа хозяйств, имевших посевную площадь | 49,9 | 43,4 | 5,4 | 0,8 | 0,2 | 0,1 |
| Посевная площадь сельскохозяйственных культур, тыс. га | 3,0 | 7,7 | 2,2 | 0,5 | 0,2 | 0,1 |
| в процентах от общей посевной площади | 17,5 | 44,7 | 12,6 | 3,0 | 1,1 | 0,8 |
| в среднем на одно хозяйство, га | 0,0 | 0,1 | 0,2 | 0,3 | 0,4 | 0,5 |
| Кировская область | | | | | | |
| Число хозяйств, единиц | 170411 | 51659 | 4863 | 2024 | 901 | 757 |
| в процентах от общего числа хозяйств | 71,0 | 21,5 | 2,0 | 0,8 | 0,4 | 0,3 |
| в процентах от числа хозяйств, имевших посевную площадь | 73,6 | 22,3 | 2,1 | 0,9 | 0,4 | 0,3 |
| Посевная площадь сельскохозяйственных культур, тыс. га | 4,0 | 3,9 | 0,9 | 0,6 | 0,4 | 0,4 |
| в процентах от общей посевной площади | 28,7 | 27,7 | 6,5 | 4,3 | 2,5 | 2,9 |
| в среднем на одно хозяйство, га | 0,0 | 0,1 | 0,2 | 0,3 | 0,4 | 0,5 |
| Нижегородская область | | | | | | |
| Число хозяйств, единиц | 210126 | 110513 | 21372 | 8197 | 3673 | 2460 |
| в процентах от общего числа хозяйств | 53,7 | 28,2 | 5,5 | 2,1 | 0,9 | 0,6 |
| в процентах от числа хозяйств, имевших посевную площадь | 58,5 | 30,8 | 5,9 | 2,3 | 1,0 | 0,7 |
| Посевная площадь сельскохозяйственных культур, тыс. га | 4,9 | 9,2 | 4,1 | 2,4 | 1,4 | 1,3 |
| в процентах от общей посевной площади | 13,2 | 24,7 | 11,0 | 6,4 | 3,9 | 3,4 |
| в среднем на одно хозяйство, га | 0,0 | 0,1 | 0,2 | 0,3 | 0,4 | 0,5 |
| Оренбургская область | | | | | | |
| Число хозяйств, единиц | 231094 | 38834 | 6414 | 1881 | 779 | 382 |
| в процентах от общего числа хозяйств | 78,1 | 13,1 | 2,2 | 0,6 | 0,3 | 0,1 |
| в процентах от числа хозяйств, имевших посевную площадь | 82,3 | 13,8 | 2,3 | 0,7 | 0,3 | 0,1 |
| Посевная площадь сельскохозяйственных культур, тыс. га | 3,2 | 3,2 | 1,2 | 0,6 | 0,3 | 0,2 |
| в процентах от общей посевной площади | 3,5 | 3,4 | 1,3 | 0,6 | 0,3 | 0,2 |
| в среднем на одно хозяйство, га | 0,0 | 0,1 | 0,2 | 0,3 | 0,4 | 0,5 |
| Пензенская область | | | | | | |
| Число хозяйств, единиц | 56860 | 87738 | 36076 | 16999 | 8126 | 7180 |
| в процентах от общего числа хозяйств | 25,9 | 40,0 | 16,4 | 7,7 | 3,7 | 3,3 |
| в процентах от числа хозяйств, имевших посевную площадь | 26,3 | 40,6 | 16,7 | 7,9 | 3,8 | 3,3 |
| Посевная площадь сельскохозяйственных культур, тыс. га | 1,6 | 8,3 | 7,1 | 5,0 | 3,2 | 3,8 |
| в процентах от общей посевной площади | 3,2 | 16,4 | 14,1 | 10,0 | 6,4 | 7,5 |
| в среднем на одно хозяйство, га | 0,0 | 0,1 | 0,2 | 0,3 | 0,4 | 0,5 |
| Самарская область | | | | | | |
| Число хозяйств, единиц | 76725 | 64940 | 16823 | 8570 | 4809 | 2933 |
| в процентах от общего числа хозяйств | 42,2 | 35,7 | 9,2 | 4,7 | 2,6 | 1,6 |
| в процентах от числа хозяйств, имевших посевную площадь | 43,7 | 37,0 | 9,6 | 4,9 | 2,7 | 1,7 |
| Посевная площадь сельскохозяйственных культур, тыс. га | 1,9 | 5,8 | 3,3 | 2,5 | 1,9 | 1,5 |
| в процентах от общей посевной площади | 9,2 | 28,2 | 16,0 | 12,4 | 9,4 | 7,2 |
| в среднем на одно хозяйство, га | 0,0 | 0,1 | 0,2 | 0,3 | 0,4 | 0,5 |

| посевную площадь, гектаров | | | | | | Хозяйства, не имевшие посевной площади | Итого |
|----------------------------|----------------|-----------------|------------------|----------------|----------------|---|---------------|
| 0,66 - 1,00 | 1,01 - 2,50 | 2,51 - 10,00 | 10,01 - 20,00 | свыше 20,00 | всего | | |
| 20721 9,7 | 3988 1,9 | 4461 2,1 | 131 0,1 | 76 0,0 | 200381 93,4 | 14086 6,6 | 214467 100 |
| 10,3 | 2,0 | 2,2 | 0,1 | 0,0 | 100 | x | x |
| 17,4 | 6,8 | 19,0 | 1,7 | 3,1 | 77,7 | x | 77,7 |
| 22,4 | 8,8 | 24,5 | 2,2 | 3,9 | 100 | x | 100 |
| 0,8 | 1,7 | 4,3 | 13,1 | 40,2 | 0,4 | x | 0,4 |
| 56 0,0 | 105 0,0 | 115 0,1 | 46 0,0 | 45 0,0 | 218756 97,7 | 5129 2,3 | 223885 100 |
| 0,0 | 0,0 | 0,1 | 0,0 | 0,0 | 100 | x | x |
| 0,0 | 0,2 | 0,7 | 0,7 | 1,9 | 17,2 | x | 17,2 |
| 0,3 | 0,9 | 4,2 | 3,8 | 11,2 | 100 | x | 100 |
| 0,8 | 1,4 | 6,3 | 14,1 | 42,9 | 0,1 | x | 0,1 |
| 527 0,2 | 313 0,1 | 112 0,0 | 42 0,0 | 33 0,0 | 231642 96,5 | 8468 3,5 | 240110 100 |
| 0,2 | 0,1 | 0,0 | 0,0 | 0,0 | 100 | x | x |
| 0,4 | 0,4 | 0,6 | 0,6 | 1,8 | 13,9 | x | 13,9 |
| 3,1 | 3,2 | 4,2 | 4,1 | 12,8 | 100 | x | 100 |
| 0,8 | 1,4 | 5,2 | 13,6 | 53,9 | 0,1 | x | 0,1 |
| 1344 0,3 | 725 0,2 | 633 0,2 | 109 0,0 | 98 0,0 | 359250 91,8 | 32114 8,2 | 391364 100 |
| 0,4 | 0,2 | 0,2 | 0,0 | 0,0 | 100 | x | x |
| 1,1 | 1,1 | 3,0 | 1,4 | 7,3 | 37,2 | x | 37,2 |
| 3,0 | 3,1 | 8,0 | 3,8 | 19,6 | 100 | x | 100 |
| 0,8 | 1,6 | 4,7 | 13,0 | 74,2 | 0,1 | x | 0,1 |
| 143 0,0 | 64 0,0 | 155 0,1 | 177 0,1 | 722 0,2 | 280645 94,8 | 15331 5,2 | 295976 100 |
| 0,1 | 0,0 | 0,1 | 0,1 | 0,3 | 100 | x | x |
| 0,1 | 0,1 | 0,9 | 2,4 | 80,5 | 92,7 | x | 92,7 |
| 0,1 | 0,1 | 1,0 | 2,6 | 86,8 | 100 | x | 100 |
| 0,8 | 1,6 | 6,0 | 13,4 | 111,5 | 0,3 | x | 0,3 |
| 1848 0,8 | 304 0,1 | 447 0,2 | 219 0,1 | 199 0,1 | 215996 98,4 | 3548 1,6 | 219544 100 |
| 0,9 | 0,1 | 0,2 | 0,1 | 0,1 | 100 | x | x |
| 1,4 | 0,4 | 2,3 | 2,9 | 14,3 | 50,4 | x | 50,4 |
| 2,9 | 0,8 | 4,6 | 5,8 | 28,3 | 100 | x | 100 |
| 0,8 | 1,4 | 5,2 | 13,4 | 71,8 | 0,2 | x | 0,2 |
| 434 0,2 | 38 0,0 | 29 0,0 | 28 0,0 | 57 0,0 | 175386 96,4 | 6592 3,6 | 181978 100 |
| 0,2 | 0,0 | 0,0 | 0,0 | 0,0 | 100 | x | x |
| 0,3 | 0,1 | 0,2 | 0,4 | 2,6 | 20,5 | x | 20,5 |
| 1,6 | 0,3 | 0,9 | 2,1 | 12,7 | 100 | x | 100 |
| 0,8 | 1,4 | 6,6 | 15,2 | 45,5 | 0,1 | x | 0,1 |

| | Хозяйства, имевшие | | | | | |
|--|--------------------|----------------|----------------|----------------|----------------|----------------|
| | до 0,06 | 0,06 - 0,15 | 0,16 - 0,25 | 0,26 - 0,35 | 0,36 - 0,45 | 0,46 - 0,65 |
| Саратовская область | | | | | | |
| Число хозяйств, единиц | 160584 | 58468 | 8326 | 2419 | 1768 | 597 |
| в процентах от общего числа хозяйств | 64,1 | 23,3 | 3,3 | 1,0 | 0,7 | 0,2 |
| в процентах от числа хозяйств, имевших посевную площадь | 69,0 | 25,1 | 3,6 | 1,0 | 0,8 | 0,3 |
| Посевная площадь сельскохозяйственных культур, тыс. га | 3,2 | 4,9 | 1,6 | 0,7 | 0,7 | 0,3 |
| в процентах от общей посевной площади | 11,3 | 17,2 | 5,5 | 2,5 | 2,4 | 1,1 |
| в среднем на одно хозяйство, га | 0,0 | 0,1 | 0,2 | 0,3 | 0,4 | 0,5 |
| Ульяновская область | | | | | | |
| Число хозяйств, единиц | 75841 | 76704 | 16477 | 7136 | 2037 | 604 |
| в процентах от общего числа хозяйств | 39,7 | 40,2 | 8,6 | 3,7 | 1,1 | 0,3 |
| в процентах от числа хозяйств, имевших посевную площадь | 42,3 | 42,8 | 9,2 | 4,0 | 1,1 | 0,3 |
| Посевная площадь сельскохозяйственных культур, тыс. га | 1,9 | 6,9 | 3,1 | 2,1 | 0,8 | 0,3 |
| в процентах от общей посевной площади | 10,9 | 39,0 | 17,8 | 11,9 | 4,5 | 1,8 |
| в среднем на одно хозяйство, га | 0,0 | 0,1 | 0,2 | 0,3 | 0,4 | 0,5 |
| Уральский федеральный округ | | | | | | |
| Число хозяйств, единиц | 521309 | 361250 | 29526 | 3927 | 935 | 322 |
| в процентах от общего числа хозяйств | 55,3 | 38,4 | 3,1 | 0,4 | 0,1 | 0,0 |
| в процентах от числа хозяйств, имевших посевную площадь | 56,5 | 39,2 | 3,2 | 0,4 | 0,1 | 0,0 |
| Посевная площадь сельскохозяйственных культур, тыс. га | 14,5 | 28,6 | 5,4 | 1,1 | 0,4 | 0,2 |
| в процентах от общей посевной площади | 6,7 | 13,2 | 2,5 | 0,5 | 0,2 | 0,1 |
| в среднем на одно хозяйство, га | 0,0 | 0,1 | 0,2 | 0,3 | 0,4 | 0,5 |
| Курганская область | | | | | | |
| Число хозяйств, единиц | 63776 | 61628 | 4036 | 436 | 73 | 20 |
| в процентах от общего числа хозяйств | 47,9 | 46,3 | 3,0 | 0,3 | 0,1 | 0,0 |
| в процентах от числа хозяйств, имевших посевную площадь | 48,6 | 47,0 | 3,1 | 0,3 | 0,1 | 0,0 |
| Посевная площадь сельскохозяйственных культур, тыс. га | 1,9 | 4,9 | 0,7 | 0,1 | 0,0 | 0,0 |
| в процентах от общей посевной площади | 4,2 | 11,0 | 1,6 | 0,3 | 0,1 | 0,0 |
| в среднем на одно хозяйство, га | 0,0 | 0,1 | 0,2 | 0,3 | 0,4 | 0,5 |
| Свердловская область | | | | | | |
| Число хозяйств, единиц | 130139 | 99602 | 6205 | 861 | 205 | 103 |
| в процентах от общего числа хозяйств | 52,7 | 40,4 | 2,5 | 0,3 | 0,1 | 0,0 |
| в процентах от числа хозяйств, имевших посевную площадь | 54,6 | 41,8 | 2,6 | 0,4 | 0,1 | 0,0 |
| Посевная площадь сельскохозяйственных культур, тыс. га | 3,6 | 7,8 | 1,1 | 0,2 | 0,1 | 0,1 |
| в процентах от общей посевной площади | 12,6 | 27,0 | 3,9 | 0,9 | 0,3 | 0,2 |
| в среднем на одно хозяйство, га | 0,0 | 0,1 | 0,2 | 0,3 | 0,4 | 0,5 |
| Тюменская область | | | | | | |
| Число хозяйств, единиц | 106691 | 74570 | 9998 | 1833 | 520 | 160 |
| в процентах от общего числа хозяйств | 54,2 | 37,9 | 5,1 | 0,9 | 0,3 | 0,1 |
| в процентах от числа хозяйств, имевших посевную площадь | 55,0 | 38,5 | 5,2 | 0,9 | 0,3 | 0,1 |
| Посевная площадь сельскохозяйственных культур, тыс. га | 2,8 | 6,1 | 1,8 | 0,5 | 0,2 | 0,1 |
| в процентах от общей посевной площади | 19,5 | 43,0 | 13,0 | 3,7 | 1,4 | 0,6 |
| в среднем на одно хозяйство, га | 0,0 | 0,1 | 0,2 | 0,3 | 0,4 | 0,5 |

| посевную площадь, гектаров | | | | | | Хозяйства, не имевшие посевной площади | Итого |
|----------------------------|----------------|-----------------|------------------|----------------|--------|---|--------|
| 0,66 - 1,00 | 1,01 - 2,50 | 2,51 - 10,00 | 10,01 - 20,00 | свыше 20,00 | всего | | |
| 134 | 46 | 75 | 61 | 172 | 232650 | 17812 | 250462 |
| 0,1 | 0,0 | 0,0 | 0,0 | 0,1 | 92,9 | 7,1 | 100 |
| 0,1 | 0,0 | 0,0 | 0,0 | 0,1 | 100 | x | x |
| 0,1 | 0,1 | 0,5 | 0,8 | 15,7 | 28,6 | x | 28,6 |
| 0,4 | 0,2 | 1,8 | 2,9 | 54,8 | 100 | x | 100 |
| 0,8 | 1,3 | 6,7 | 13,4 | 91,2 | 0,1 | x | 0,1 |
| 176 | 135 | 66 | 40 | 26 | 179242 | 11780 | 191022 |
| 0,1 | 0,1 | 0,0 | 0,0 | 0,0 | 93,8 | 6,2 | 100 |
| 0,1 | 0,1 | 0,0 | 0,0 | 0,0 | 100 | x | x |
| 0,1 | 0,2 | 0,4 | 0,6 | 1,2 | 17,6 | x | 17,6 |
| 0,8 | 1,0 | 2,2 | 3,3 | 7,0 | 100 | x | 100 |
| 0,8 | 1,3 | 6,0 | 14,4 | 47,3 | 0,1 | x | 0,1 |
| 114 | 363 | 1104 | 1168 | 2158 | 922176 | 19756 | 941932 |
| 0,0 | 0,0 | 0,1 | 0,1 | 0,2 | 97,9 | 2,1 | 100 |
| 0,0 | 0,0 | 0,1 | 0,1 | 0,2 | 100 | x | x |
| 0,1 | 0,6 | 6,9 | 17,2 | 141,2 | 216,2 | x | 216,2 |
| 0,0 | 0,3 | 3,2 | 8,0 | 65,3 | 100 | x | 100 |
| 0,8 | 1,7 | 6,2 | 14,8 | 65,4 | 0,2 | x | 0,2 |
| 7 | 24 | 154 | 380 | 559 | 131093 | 1961 | 133054 |
| 0,0 | 0,0 | 0,1 | 0,3 | 0,4 | 98,5 | 1,5 | 100 |
| 0,0 | 0,0 | 0,1 | 0,3 | 0,4 | 100 | x | x |
| 0,0 | 0,0 | 1,0 | 5,5 | 30,3 | 44,5 | x | 44,5 |
| 0,0 | 0,1 | 2,3 | 12,3 | 68,1 | 100 | x | 100 |
| 0,9 | 1,7 | 6,6 | 14,4 | 54,3 | 0,3 | x | 0,3 |
| 35 | 213 | 446 | 206 | 219 | 238234 | 8610 | 246844 |
| 0,0 | 0,1 | 0,2 | 0,1 | 0,1 | 96,5 | 3,5 | 100 |
| 0,0 | 0,1 | 0,2 | 0,1 | 0,1 | 100 | x | x |
| 0,0 | 0,4 | 2,4 | 3,3 | 9,7 | 28,7 | x | 28,7 |
| 0,1 | 1,3 | 8,5 | 11,4 | 33,8 | 100 | x | 100 |
| 0,8 | 1,7 | 5,5 | 15,9 | 44,3 | 0,1 | x | 0,1 |
| 50 | 28 | 20 | 11 | 22 | 193903 | 2985 | 196888 |
| 0,0 | 0,0 | 0,0 | 0,0 | 0,0 | 98,5 | 1,5 | 100 |
| 0,0 | 0,0 | 0,0 | 0,0 | 0,0 | 100 | x | x |
| 0,0 | 0,0 | 0,1 | 0,1 | 2,3 | 14,2 | x | 14,2 |
| 0,3 | 0,3 | 0,9 | 0,9 | 16,3 | 100 | x | 100 |
| 0,8 | 1,4 | 6,5 | 12,0 | 105,0 | 0,1 | x | 0,1 |

| | Хозяйства, имевшие | | | | | |
|---|--------------------|----------------|----------------|----------------|----------------|----------------|
| | до 0,06 | 0,06 - 0,15 | 0,16 - 0,25 | 0,26 - 0,35 | 0,36 - 0,45 | 0,46 - 0,65 |
| в том числе: | | | | | | |
| Ханты-Мансийский автономный округ - Югра | | | | | | |
| Число хозяйств, единиц | 31073 | 9695 | 230 | 24 | - | 1 |
| в процентах от общего числа хозяйств | 74,3 | 23,2 | 0,5 | 0,1 | - | 0,0 |
| в процентах от числа хозяйств, имевших посевную площадь | 75,7 | 23,6 | 0,6 | 0,1 | - | 0,0 |
| Посевная площадь сельскохозяйственных культур, тыс. га | 0,8 | 0,7 | 0,0 | 0,0 | - | 0,0 |
| в процентах от общей посевной площади | 51,3 | 44,8 | 2,6 | 0,5 | - | 0,0 |
| в среднем на одно хозяйство, га | 0,0 | 0,1 | 0,2 | 0,3 | - | 0,5 |
| Ямало-Ненецкий автономный округ | | | | | | |
| Число хозяйств, единиц | 369 | 49 | 1 | - | - | - |
| в процентах от общего числа хозяйств | 71,7 | 9,5 | 0,2 | - | - | - |
| в процентах от числа хозяйств, имевших посевную площадь | 88,1 | 11,7 | 0,2 | - | - | - |
| Посевная площадь сельскохозяйственных культур, тыс. га | 0,0 | 0,0 | 0,0 | - | - | - |
| в процентах от общей посевной площади | 67,3 | 31,3 | 1,4 | - | - | - |
| в среднем на одно хозяйство, га | 0,0 | 0,1 | 0,2 | - | - | - |
| Тюменская область (без автономных округов) | | | | | | |
| Число хозяйств, единиц | 75249 | 64826 | 9767 | 1809 | 520 | 159 |
| в процентах от общего числа хозяйств | 48,7 | 42,0 | 6,3 | 1,2 | 0,3 | 0,1 |
| в процентах от числа хозяйств, имевших посевную площадь | 49,4 | 42,5 | 6,4 | 1,2 | 0,3 | 0,1 |
| Посевная площадь сельскохозяйственных культур, тыс. га | 2,0 | 5,4 | 1,8 | 0,5 | 0,2 | 0,1 |
| в процентах от общей посевной площади | 15,6 | 42,8 | 14,3 | 4,1 | 1,6 | 0,6 |
| в среднем на одно хозяйство, га | 0,0 | 0,1 | 0,2 | 0,3 | 0,4 | 0,5 |
| Челябинская область | | | | | | |
| Число хозяйств, единиц | 220703 | 125450 | 9287 | 797 | 137 | 39 |
| в процентах от общего числа хозяйств | 60,4 | 34,4 | 2,5 | 0,2 | 0,0 | 0,0 |
| в процентах от числа хозяйств, имевших посевную площадь | 61,5 | 34,9 | 2,6 | 0,2 | 0,0 | 0,0 |
| Посевная площадь сельскохозяйственных культур, тыс. га | 6,2 | 9,9 | 1,7 | 0,2 | 0,1 | 0,0 |
| в процентах от общей посевной площади | 4,8 | 7,7 | 1,3 | 0,2 | 0,0 | 0,0 |
| в среднем на одно хозяйство, га | 0,0 | 0,1 | 0,2 | 0,3 | 0,4 | 0,5 |
| Сибирский федеральный округ | | | | | | |
| Число хозяйств, единиц | 894666 | 892517 | 149270 | 32039 | 8210 | 3819 |
| в процентах от общего числа хозяйств | 44,4 | 44,3 | 7,4 | 1,6 | 0,4 | 0,2 |
| в процентах от числа хозяйств, имевших посевную площадь | 45,0 | 44,9 | 7,5 | 1,6 | 0,4 | 0,2 |
| Посевная площадь сельскохозяйственных культур, тыс. га | 25,0 | 75,7 | 27,7 | 9,2 | 3,2 | 2,0 |
| в процентах от общей посевной площади | 10,4 | 31,5 | 11,5 | 3,8 | 1,3 | 0,8 |
| в среднем на одно хозяйство, га | 0,0 | 0,1 | 0,2 | 0,3 | 0,4 | 0,5 |
| Республика Алтай | | | | | | |
| Число хозяйств, единиц | 20824 | 16823 | 1067 | 202 | 49 | 30 |
| в процентах от общего числа хозяйств | 46,6 | 37,7 | 2,4 | 0,5 | 0,1 | 0,1 |
| в процентах от числа хозяйств, имевших посевную площадь | 52,1 | 42,1 | 2,7 | 0,5 | 0,1 | 0,1 |
| Посевная площадь сельскохозяйственных культур, тыс. га | 0,6 | 1,3 | 0,2 | 0,1 | 0,0 | 0,0 |
| в процентах от общей посевной площади | 5,6 | 12,9 | 1,9 | 0,6 | 0,2 | 0,1 |
| в среднем на одно хозяйство, га | 0,0 | 0,1 | 0,2 | 0,3 | 0,4 | 0,5 |

| посевную площадь, гектаров | | | | | | Хозяйства, не имевшие посевной площади | Итого |
|----------------------------|----------------|-----------------|------------------|----------------|---------|---|---------|
| 0,66 - 1,00 | 1,01 - 2,50 | 2,51 - 10,00 | 10,01 - 20,00 | свыше 20,00 | всего | | |
| 11 | - | 1 | - | - | 41035 | 809 | 41844 |
| 0,0 | - | 0,0 | - | - | 98,1 | 1,9 | 100 |
| 0,0 | - | 0,0 | - | - | 100 | x | x |
| 0,0 | - | 0,0 | - | - | 1,6 | x | 1,6 |
| 0,6 | - | 0,2 | - | - | 100 | x | 100 |
| 0,8 | - | 3,0 | - | - | 0,0 | x | 0,0 |
| - | - | - | - | - | 419 | 96 | 515 |
| - | - | - | - | - | 81,4 | 18,6 | 100 |
| - | - | - | - | - | 100 | x | x |
| - | - | - | - | - | 0,0 | x | 0,0 |
| - | - | - | - | - | 100 | x | 100 |
| - | - | - | - | - | 0,0 | x | 0,0 |
| 39 | 28 | 19 | 11 | 22 | 152449 | 2080 | 154529 |
| 0,0 | 0,0 | 0,0 | 0,0 | 0,0 | 98,7 | 1,3 | 100 |
| 0,0 | 0,0 | 0,0 | 0,0 | 0,0 | 100 | x | x |
| 0,0 | 0,0 | 0,1 | 0,1 | 2,3 | 12,6 | x | 12,6 |
| 0,2 | 0,3 | 1,0 | 1,0 | 18,3 | 100 | x | 100 |
| 0,8 | 1,4 | 6,7 | 12,0 | 105,0 | 0,1 | x | 0,1 |
| 22 | 98 | 484 | 571 | 1358 | 358946 | 6200 | 365146 |
| 0,0 | 0,0 | 0,1 | 0,2 | 0,4 | 98,3 | 1,7 | 100 |
| 0,0 | 0,0 | 0,1 | 0,2 | 0,4 | 100 | x | x |
| 0,0 | 0,2 | 3,3 | 8,4 | 98,9 | 128,8 | x | 128,8 |
| 0,0 | 0,1 | 2,6 | 6,5 | 76,8 | 100 | x | 100 |
| 0,8 | 1,8 | 6,8 | 14,7 | 72,8 | 0,4 | x | 0,4 |
| 1116 | 1117 | 2067 | 904 | 1055 | 1986780 | 28126 | 2014906 |
| 0,1 | 0,1 | 0,1 | 0,0 | 0,1 | 98,6 | 1,4 | 100 |
| 0,1 | 0,1 | 0,1 | 0,0 | 0,1 | 100 | x | x |
| 0,9 | 1,7 | 10,8 | 11,8 | 72,5 | 240,4 | x | 240,4 |
| 0,4 | 0,7 | 4,5 | 4,9 | 30,1 | 100 | x | 100 |
| 0,8 | 1,5 | 5,2 | 13,0 | 68,7 | 0,1 | x | 0,1 |
| 15 | 47 | 602 | 220 | 54 | 39933 | 4714 | 44647 |
| 0,0 | 0,1 | 1,3 | 0,5 | 0,1 | 89,4 | 10,6 | 100 |
| 0,0 | 0,1 | 1,5 | 0,6 | 0,1 | 100 | x | x |
| 0,0 | 0,1 | 3,5 | 2,9 | 1,5 | 10,1 | x | 10,1 |
| 0,1 | 0,9 | 34,4 | 28,7 | 14,6 | 100 | x | 100 |
| 0,8 | 2,0 | 5,8 | 13,2 | 27,3 | 0,3 | x | 0,2 |

| | Хозяйства, имевшие | | | | | |
|---|--------------------|-------------|-------------|-------------|-------------|-------------|
| | до 0,06 | 0,06 - 0,15 | 0,16 - 0,25 | 0,26 - 0,35 | 0,36 - 0,45 | 0,46 - 0,65 |
| Республика Бурятия | | | | | | |
| Число хозяйств, единиц | 57284 | 40886 | 6073 | 1229 | 507 | 383 |
| в процентах от общего числа хозяйств | 52,4 | 37,4 | 5,6 | 1,1 | 0,5 | 0,4 |
| в процентах от числа хозяйств, имевших посевную площадь | 53,7 | 38,3 | 5,7 | 1,2 | 0,5 | 0,4 |
| Посевная площадь сельскохозяйственных культур, тыс. га | 1,5 | 3,4 | 1,1 | 0,4 | 0,2 | 0,2 |
| в процентах от общей посевной площади | 17,7 | 40,9 | 13,5 | 4,3 | 2,4 | 2,5 |
| в среднем на одно хозяйство, га | 0,0 | 0,1 | 0,2 | 0,3 | 0,4 | 0,5 |
| Республика Тыва | | | | | | |
| Число хозяйств, единиц | 18617 | 9064 | 766 | 96 | 18 | 20 |
| в процентах от общего числа хозяйств | 56,1 | 27,3 | 2,3 | 0,3 | 0,1 | 0,1 |
| в процентах от числа хозяйств, имевших посевную площадь | 64,8 | 31,5 | 2,7 | 0,3 | 0,1 | 0,1 |
| Посевная площадь сельскохозяйственных культур, тыс. га | 0,4 | 0,7 | 0,1 | 0,0 | 0,0 | 0,0 |
| в процентах от общей посевной площади | 17,7 | 30,6 | 5,9 | 1,2 | 0,3 | 0,4 |
| в среднем на одно хозяйство, га | 0,0 | 0,1 | 0,2 | 0,3 | 0,4 | 0,5 |
| Республика Хакасия | | | | | | |
| Число хозяйств, единиц | 20981 | 27592 | 4057 | 746 | 216 | 84 |
| в процентах от общего числа хозяйств | 38,7 | 50,9 | 7,5 | 1,4 | 0,4 | 0,2 |
| в процентах от числа хозяйств, имевших посевную площадь | 39,1 | 51,4 | 7,6 | 1,4 | 0,4 | 0,2 |
| Посевная площадь сельскохозяйственных культур, тыс. га | 0,6 | 2,3 | 0,8 | 0,2 | 0,1 | 0,0 |
| в процентах от общей посевной площади | 14,3 | 50,6 | 16,6 | 4,8 | 1,9 | 0,9 |
| в среднем на одно хозяйство, га | 0,0 | 0,1 | 0,2 | 0,3 | 0,4 | 0,5 |
| Алтайский край | | | | | | |
| Число хозяйств, единиц | 170920 | 190060 | 25440 | 4340 | 1107 | 417 |
| в процентах от общего числа хозяйств | 43,1 | 48,0 | 6,4 | 1,1 | 0,3 | 0,1 |
| в процентах от числа хозяйств, имевших посевную площадь | 43,6 | 48,4 | 6,5 | 1,1 | 0,3 | 0,1 |
| Посевная площадь сельскохозяйственных культур, тыс. га | 4,7 | 16,1 | 4,7 | 1,3 | 0,4 | 0,2 |
| в процентах от общей посевной площади | 16,5 | 57,0 | 16,7 | 4,4 | 1,5 | 0,8 |
| в среднем на одно хозяйство, га | 0,0 | 0,1 | 0,2 | 0,3 | 0,4 | 0,5 |
| Забайкальский край | | | | | | |
| Число хозяйств, единиц | 92874 | 68071 | 9828 | 1655 | 484 | 231 |
| в процентах от общего числа хозяйств | 53,0 | 38,8 | 5,6 | 0,9 | 0,3 | 0,1 |
| в процентах от числа хозяйств, имевших посевную площадь | 53,5 | 39,2 | 5,7 | 1,0 | 0,3 | 0,1 |
| Посевная площадь сельскохозяйственных культур, тыс. га | 2,6 | 5,6 | 1,8 | 0,5 | 0,2 | 0,1 |
| в процентах от общей посевной площади | 14,8 | 31,9 | 10,1 | 2,7 | 1,1 | 0,7 |
| в среднем на одно хозяйство, га | 0,0 | 0,1 | 0,2 | 0,3 | 0,4 | 0,5 |
| Красноярский край | | | | | | |
| Число хозяйств, единиц | 150619 | 137909 | 24225 | 5631 | 1505 | 528 |
| в процентах от общего числа хозяйств | 46,7 | 42,7 | 7,5 | 1,7 | 0,5 | 0,2 |
| в процентах от числа хозяйств, имевших посевную площадь | 46,9 | 43,0 | 7,5 | 1,8 | 0,5 | 0,2 |
| Посевная площадь сельскохозяйственных культур, тыс. га | 4,3 | 11,7 | 4,5 | 1,6 | 0,6 | 0,3 |
| в процентах от общей посевной площади | 14,6 | 40,1 | 15,5 | 5,6 | 2,0 | 0,9 |
| в среднем на одно хозяйство, га | 0,0 | 0,1 | 0,2 | 0,3 | 0,4 | 0,5 |
| Иркутская область | | | | | | |
| Число хозяйств, единиц | 66918 | 86953 | 15937 | 3068 | 793 | 538 |
| в процентах от общего числа хозяйств | 37,9 | 49,3 | 9,0 | 1,7 | 0,4 | 0,3 |
| в процентах от числа хозяйств, имевших посевную площадь | 38,2 | 49,6 | 9,1 | 1,8 | 0,5 | 0,3 |
| Посевная площадь сельскохозяйственных культур, тыс. га | 2,0 | 7,5 | 2,9 | 0,9 | 0,3 | 0,3 |
| в процентах от общей посевной площади | 10,5 | 39,8 | 15,5 | 4,7 | 1,7 | 1,5 |
| в среднем на одно хозяйство, га | 0,0 | 0,1 | 0,2 | 0,3 | 0,4 | 0,5 |

| посевную площадь, гектаров | | | | | | Хозяйства, не имевшие посевной площади | Итого |
|----------------------------|-------------------|--------------------|--------------------|---------------------|--------------------|---|--------------------|
| 0,66 - 1,00 | 1,01 - 2,50 | 2,51 - 10,00 | 10,01 - 20,00 | свыше 20,00 | всего | | |
| 148 0,1 | 102 0,1 | 66 0,1 | 17 0,0 | 15 0,0 | 106710 97,6 | 2642 2,4 | 109352 100 |
| 0,1 | 0,1 | 0,1 | 0,0 | 0,0 | 100 | x | x |
| 0,1 1,4 0,8 | 0,1 1,7 1,3 | 0,4 4,3 5,4 | 0,2 2,8 13,7 | 0,7 8,5 46,5 | 8,2 100 0,1 | x x x | 8,2 100 0,1 |
| 15 0,0 | 54 0,2 | 78 0,2 | 12 0,0 | 12 0,0 | 28752 86,7 | 4417 13,3 | 33169 100 |
| 0,1 | 0,2 | 0,3 | 0,0 | 0,0 | 100 | x | x |
| 0,0 0,6 0,9 | 0,1 3,4 1,5 | 0,4 15,3 4,7 | 0,2 7,0 13,8 | 0,4 17,6 34,9 | 2,4 100 0,1 | x x x | 2,4 100 0,1 |
| 11 0,0 | 9 0,0 | 2 0,0 | 8 0,0 | 7 0,0 | 53713 99,0 | 521 1,0 | 54234 100 |
| 0,0 | 0,0 | 0,0 | 0,0 | 0,0 | 100 | x | x |
| 0,0 0,2 0,8 | 0,0 0,2 1,2 | 0,0 0,2 3,8 | 0,1 2,6 14,8 | 0,3 7,7 49,8 | 4,5 100 0,1 | x x x | 4,5 100 0,1 |
| 53 0,0 | 17 0,0 | 23 0,0 | 17 0,0 | 15 0,0 | 392409 99,0 | 3948 1,0 | 396357 100 |
| 0,0 | 0,0 | 0,0 | 0,0 | 0,0 | 100 | x | x |
| 0,0 0,1 0,8 | 0,0 0,1 1,6 | 0,1 0,4 4,8 | 0,2 0,8 14,1 | 0,5 1,7 31,9 | 28,3 100 0,1 | x x x | 28,3 100 0,1 |
| 85 0,0 | 103 0,1 | 92 0,1 | 129 0,1 | 107 0,1 | 173659 99,1 | 1562 0,9 | 175221 100 |
| 0,0 | 0,1 | 0,1 | 0,1 | 0,1 | 100 | x | x |
| 0,1 0,4 0,8 | 0,2 1,0 1,6 | 0,4 2,5 4,8 | 1,5 8,2 11,3 | 4,7 26,7 44,2 | 17,7 100 0,1 | x x x | 17,7 100 0,1 |
| 186 0,1 | 147 0,0 | 71 0,0 | 54 0,0 | 97 0,0 | 320972 99,4 | 1788 0,6 | 322760 100 |
| 0,1 | 0,0 | 0,0 | 0,0 | 0,0 | 100 | x | x |
| 0,2 0,5 0,8 | 0,2 0,8 1,5 | 0,4 1,4 5,7 | 0,7 2,5 13,7 | 4,7 16,0 48,2 | 29,2 100 0,1 | x x x | 29,2 100 0,1 |
| 280 0,2 | 434 0,2 | 234 0,1 | 59 0,0 | 60 0,0 | 175274 99,3 | 1244 0,7 | 176518 100 |
| 0,2 | 0,2 | 0,1 | 0,0 | 0,0 | 100 | x | x |
| 0,2 1,2 0,8 | 0,6 3,3 1,4 | 0,9 5,0 4,0 | 0,7 3,9 12,5 | 2,5 13,1 41,3 | 18,9 100 0,1 | x x x | 18,9 100 0,1 |

| | Хозяйства, имевшие | | | | | |
|---|--------------------|-------------|-------------|-------------|-------------|-------------|
| | до 0,06 | 0,06 - 0,15 | 0,16 - 0,25 | 0,26 - 0,35 | 0,36 - 0,45 | 0,46 - 0,65 |
| Кемеровская область | | | | | | |
| Число хозяйств, единиц | 86759 | 84971 | 13571 | 2881 | 695 | 246 |
| в процентах от общего числа хозяйств | 45,4 | 44,4 | 7,1 | 1,5 | 0,4 | 0,1 |
| в процентах от числа хозяйств, имевших посевную площадь | 45,8 | 44,9 | 7,2 | 1,5 | 0,4 | 0,1 |
| Посевная площадь сельскохозяйственных культур, тыс. га | 2,6 | 7,2 | 2,5 | 0,8 | 0,3 | 0,1 |
| в процентах от общей посевной площади | 12,3 | 34,4 | 12,1 | 4,0 | 1,3 | 0,6 |
| в среднем на одно хозяйство, га | 0,0 | 0,1 | 0,2 | 0,3 | 0,4 | 0,5 |
| Новосибирская область | | | | | | |
| Число хозяйств, единиц | 77149 | 99501 | 14319 | 1999 | 327 | 117 |
| в процентах от общего числа хозяйств | 39,5 | 51,0 | 7,3 | 1,0 | 0,2 | 0,1 |
| в процентах от числа хозяйств, имевших посевную площадь | 39,8 | 51,4 | 7,4 | 1,0 | 0,2 | 0,1 |
| Посевная площадь сельскохозяйственных культур, тыс. га | 2,1 | 8,5 | 2,6 | 0,6 | 0,1 | 0,1 |
| в процентах от общей посевной площади | 10,7 | 42,3 | 12,9 | 2,8 | 0,6 | 0,3 |
| в среднем на одно хозяйство, га | 0,0 | 0,1 | 0,2 | 0,3 | 0,4 | 0,5 |
| Омская область | | | | | | |
| Число хозяйств, единиц | 83306 | 88705 | 28136 | 9012 | 2309 | 1161 |
| в процентах от общего числа хозяйств | 38,3 | 40,8 | 12,9 | 4,1 | 1,1 | 0,5 |
| в процентах от числа хозяйств, имевших посевную площадь | 38,8 | 41,3 | 13,1 | 4,2 | 1,1 | 0,5 |
| Посевная площадь сельскохозяйственных культур, тыс. га | 2,3 | 7,9 | 5,4 | 2,6 | 0,9 | 0,6 |
| в процентах от общей посевной площади | 3,2 | 10,8 | 7,3 | 3,5 | 1,2 | 0,8 |
| в среднем на одно хозяйство, га | 0,0 | 0,1 | 0,2 | 0,3 | 0,4 | 0,5 |
| Томская область | | | | | | |
| Число хозяйств, единиц | 48415 | 41982 | 5851 | 1180 | 200 | 64 |
| в процентах от общего числа хозяйств | 49,1 | 42,5 | 5,9 | 1,2 | 0,2 | 0,1 |
| в процентах от числа хозяйств, имевших посевную площадь | 49,5 | 43,0 | 6,0 | 1,2 | 0,2 | 0,1 |
| Посевная площадь сельскохозяйственных культур, тыс. га | 1,3 | 3,4 | 1,1 | 0,3 | 0,1 | 0,0 |
| в процентах от общей посевной площади | 19,5 | 50,9 | 16,1 | 5,0 | 1,2 | 0,5 |
| в среднем на одно хозяйство, га | 0,0 | 0,1 | 0,2 | 0,3 | 0,4 | 0,5 |
| Дальневосточный федеральный округ | | | | | | |
| Число хозяйств, единиц | 217033 | 215899 | 37573 | 9607 | 3262 | 1798 |
| в процентах от общего числа хозяйств | 43,6 | 43,4 | 7,6 | 1,9 | 0,7 | 0,4 |
| в процентах от числа хозяйств, имевших посевную площадь | 44,6 | 44,4 | 7,7 | 2,0 | 0,7 | 0,4 |
| Посевная площадь сельскохозяйственных культур, тыс. га | 5,9 | 19,0 | 7,2 | 2,8 | 1,3 | 0,9 |
| в процентах от общей посевной площади | 13,8 | 44,5 | 16,8 | 6,6 | 3,0 | 2,2 |
| в среднем на одно хозяйство, га | 0,0 | 0,1 | 0,2 | 0,3 | 0,4 | 0,5 |
| Республика Саха (Якутия) | | | | | | |
| Число хозяйств, единиц | 47505 | 12543 | 2330 | 512 | 158 | 226 |
| в процентах от общего числа хозяйств | 70,4 | 18,6 | 3,5 | 0,8 | 0,2 | 0,3 |
| в процентах от числа хозяйств, имевших посевную площадь | 74,8 | 19,7 | 3,7 | 0,8 | 0,2 | 0,4 |
| Посевная площадь сельскохозяйственных культур, тыс. га | 0,9 | 1,0 | 0,4 | 0,1 | 0,1 | 0,1 |
| в процентах от общей посевной площади | 28,9 | 34,5 | 14,7 | 4,9 | 2,1 | 3,8 |
| в среднем на одно хозяйство, га | 0,0 | 0,1 | 0,2 | 0,3 | 0,4 | 0,5 |
| Камчатский край | | | | | | |
| Число хозяйств, единиц | 12178 | 3118 | 186 | 34 | 9 | 6 |
| в процентах от общего числа хозяйств | 76,9 | 19,7 | 1,2 | 0,2 | 0,1 | 0,0 |
| в процентах от числа хозяйств, имевших посевную площадь | 78,3 | 20,0 | 1,2 | 0,2 | 0,1 | 0,0 |
| Посевная площадь сельскохозяйственных культур, тыс. га | 0,3 | 0,2 | 0,0 | 0,0 | 0,0 | 0,0 |
| в процентах от общей посевной площади | 41,9 | 36,9 | 5,4 | 1,5 | 0,6 | 0,5 |
| в среднем на одно хозяйство, га | 0,0 | 0,1 | 0,2 | 0,3 | 0,4 | 0,5 |

| посевную площадь, гектаров | | | | | | Хозяйства, не имевшие посевной площади | Итого |
|----------------------------|-------------------|-------------------|--------------------|----------------------|--------------------|---|--------------------|
| 0,66 - 1,00 | 1,01 - 2,50 | 2,51 - 10,00 | 10,01 - 20,00 | свыше 20,00 | всего | | |
| 36 0,0 | 24 0,0 | 61 0,0 | 83 0,0 | 86 0,0 | 189413 99,0 | 1850 1,0 | 191263 100 |
| 0,0 | 0,0 | 0,0 | 0,0 | 0,0 | 100 | x | x |
| 0,0 0,1 0,7 | 0,0 0,2 1,5 | 0,4 1,7 5,7 | 1,1 5,2 13,0 | 5,8 28,1 68,0 | 20,8 100 0,1 | x x x | 20,8 100 0,1 |
| 17 0,0 | 12 0,0 | 17 0,0 | 62 0,0 | 99 0,1 | 193619 99,2 | 1563 0,8 | 195182 100 |
| 0,0 0,1 0,8 | 0,0 0,1 1,5 | 0,1 0,5 6,1 | 0,9 4,4 14,1 | 5,1 25,3 51,2 | 20,0 100 0,1 | x x x | 20,0 100 0,1 |
| 260 0,1 | 155 0,1 | 807 0,4 | 240 0,1 | 497 0,2 | 214588 98,7 | 2916 1,3 | 217504 100 |
| 0,1 | 0,1 | 0,4 | 0,1 | 0,2 | 100 | x | x |
| 0,2 0,3 0,8 | 0,3 0,4 1,9 | 4,1 5,6 5,1 | 3,2 4,4 13,3 | 46,0 62,6 92,5 | 73,5 100 0,3 | x x x | 73,5 100 0,3 |
| 10 0,0 | 13 0,0 | 14 0,0 | 3 0,0 | 6 0,0 | 97738 99,0 | 961 1,0 | 98699 100 |
| 0,0 | 0,0 | 0,0 | 0,0 | 0,0 | 100 | x | x |
| 0,0 0,1 0,8 | 0,0 0,3 1,4 | 0,1 1,4 7,0 | 0,1 0,8 17,1 | 0,3 4,2 47,3 | 6,7 100 0,1 | x x x | 6,7 100 0,1 |
| 621 0,1 | 426 0,1 | 235 0,0 | 61 0,0 | 50 0,0 | 486565 97,8 | 10931 2,2 | 497496 100 |
| 0,1 | 0,1 | 0,0 | 0,0 | 0,0 | 100 | x | x |
| 0,5 1,2 0,8 | 0,6 1,5 1,5 | 1,1 2,6 4,8 | 0,9 2,0 14,0 | 2,5 5,8 49,9 | 42,8 100 0,1 | x x x | 42,8 100 0,1 |
| 147 0,2 | 99 0,1 | 16 0,0 | - - | - - | 63536 94,1 | 3952 5,9 | 67488 100 |
| 0,2 | 0,2 | 0,0 | - | - | 100 | x | x |
| 0,1 4,7 1,0 | 0,1 4,3 1,3 | 0,1 2,2 4,1 | - - - | - - - | 3,0 100 0,0 | x x x | 3,0 100 0,0 |
| 12 0,1 | 12 0,1 | 6 0,0 | - - | 1 0,0 | 15562 98,2 | 281 1,8 | 15843 100 |
| 0,1 | 0,1 | 0,0 | - | 0,0 | 100 | x | x |
| 0,0 1,7 0,9 | 0,0 3,2 1,7 | 0,0 2,8 3,0 | - - - | 0,0 5,5 35,7 | 0,6 100 0,0 | x x x | 0,6 100 0,0 |

| | Хозяйства, имевшие | | | | | |
|--|--------------------|----------------|----------------|----------------|----------------|----------------|
| | до 0,06 | 0,06 - 0,15 | 0,16 - 0,25 | 0,26 - 0,35 | 0,36 - 0,45 | 0,46 - 0,65 |
| Приморский край | | | | | | |
| Число хозяйств, единиц | 60423 | 85900 | 14971 | 3492 | 1012 | 465 |
| в процентах от общего числа хозяйств | 35,4 | 50,3 | 8,8 | 2,0 | 0,6 | 0,3 |
| в процентах от числа хозяйств, имевших посевную площадь | 36,2 | 51,5 | 9,0 | 2,1 | 0,6 | 0,3 |
| Посевная площадь сельскохозяйственных культур, тыс. га | 1,9 | 7,8 | 2,9 | 1,0 | 0,4 | 0,2 |
| в процентах от общей посевной площади | 10,7 | 44,9 | 16,5 | 5,9 | 2,3 | 1,4 |
| в среднем на одно хозяйство, га | 0,0 | 0,1 | 0,2 | 0,3 | 0,4 | 0,5 |
| Хабаровский край | | | | | | |
| Число хозяйств, единиц | 37855 | 37892 | 3173 | 789 | 293 | 175 |
| в процентах от общего числа хозяйств | 46,4 | 46,5 | 3,9 | 1,0 | 0,4 | 0,2 |
| в процентах от числа хозяйств, имевших посевную площадь | 47,1 | 47,2 | 4,0 | 1,0 | 0,4 | 0,2 |
| Посевная площадь сельскохозяйственных культур, тыс. га | 1,2 | 3,1 | 0,6 | 0,2 | 0,1 | 0,1 |
| в процентах от общей посевной площади | 21,1 | 56,3 | 10,8 | 4,2 | 2,1 | 1,7 |
| в среднем на одно хозяйство, га | 0,0 | 0,1 | 0,2 | 0,3 | 0,4 | 0,5 |
| Амурская область | | | | | | |
| Число хозяйств, единиц | 36088 | 57867 | 14562 | 4258 | 1660 | 823 |
| в процентах от общего числа хозяйств | 31,0 | 49,7 | 12,5 | 3,7 | 1,4 | 0,7 |
| в процентах от числа хозяйств, имевших посевную площадь | 31,2 | 50,1 | 12,6 | 3,7 | 1,4 | 0,7 |
| Посевная площадь сельскохозяйственных культур, тыс. га | 1,1 | 5,3 | 2,8 | 1,2 | 0,7 | 0,4 |
| в процентах от общей посевной площади | 9,1 | 42,6 | 22,4 | 10,0 | 5,3 | 3,4 |
| в среднем на одно хозяйство, га | 0,0 | 0,1 | 0,2 | 0,3 | 0,4 | 0,5 |
| Магаданская область | | | | | | |
| Число хозяйств, единиц | 1447 | 434 | 3 | 8 | 1 | 3 |
| в процентах от общего числа хозяйств | 75,7 | 22,7 | 0,2 | 0,4 | 0,1 | 0,2 |
| в процентах от числа хозяйств, имевших посевную площадь | 76,0 | 22,8 | 0,2 | 0,4 | 0,1 | 0,2 |
| Посевная площадь сельскохозяйственных культур, тыс. га | 0,0 | 0,0 | 0,0 | 0,0 | 0,0 | 0,0 |
| в процентах от общей посевной площади | 33,8 | 34,4 | 0,6 | 2,6 | 0,4 | 1,8 |
| в среднем на одно хозяйство, га | 0,0 | 0,1 | 0,2 | 0,3 | 0,4 | 0,6 |
| Сахалинская область | | | | | | |
| Число хозяйств, единиц | 13628 | 5185 | 271 | 28 | 14 | 19 |
| в процентах от общего числа хозяйств | 69,6 | 26,5 | 1,4 | 0,1 | 0,1 | 0,1 |
| в процентах от числа хозяйств, имевших посевную площадь | 71,0 | 27,0 | 1,4 | 0,1 | 0,1 | 0,1 |
| Посевная площадь сельскохозяйственных культур, тыс. га | 0,3 | 0,4 | 0,0 | 0,0 | 0,0 | 0,0 |
| в процентах от общей посевной площади | 37,9 | 45,7 | 5,6 | 0,9 | 0,7 | 1,1 |
| в среднем на одно хозяйство, га | 0,0 | 0,1 | 0,2 | 0,3 | 0,4 | 0,5 |
| Еврейская автономная область | | | | | | |
| Число хозяйств, единиц | 7607 | 12950 | 2076 | 486 | 115 | 81 |
| в процентах от общего числа хозяйств | 32,2 | 54,7 | 8,8 | 2,1 | 0,5 | 0,3 |
| в процентах от числа хозяйств, имевших посевную площадь | 32,5 | 55,2 | 8,9 | 2,1 | 0,5 | 0,3 |
| Посевная площадь сельскохозяйственных культур, тыс. га | 0,3 | 1,1 | 0,4 | 0,1 | 0,0 | 0,0 |
| в процентах от общей посевной площади | 9,1 | 39,6 | 14,1 | 5,0 | 1,6 | 1,5 |
| в среднем на одно хозяйство, га | 0,0 | 0,1 | 0,2 | 0,3 | 0,4 | 0,5 |
| Чукотский автономный округ | | | | | | |
| Число хозяйств, единиц | 302 | 10 | 1 | - | - | - |
| в процентах от общего числа хозяйств | 94,4 | 3,1 | 0,3 | - | - | - |
| в процентах от числа хозяйств, имевших посевную площадь | 96,2 | 3,2 | 0,3 | - | - | - |
| Посевная площадь сельскохозяйственных культур, тыс. га | 0,0 | 0,0 | 0,0 | - | - | - |
| в процентах от общей посевной площади | 64,4 | 11,7 | 2,8 | - | - | - |
| в среднем на одно хозяйство, га | 0,0 | 0,1 | 0,2 | - | - | - |

| посевную площадь, гектаров | | | | | | Хозяйства, не имевшие посевной площади | Итого |
|----------------------------|--------------------|--------------------|--------------------|---------------------|--------------------|---|--------------------|
| 0,66 - 1,00 | 1,01 - 2,50 | 2,51 - 10,00 | 10,01 - 20,00 | свыше 20,00 | всего | | |
| 158 0,1 | 180 0,1 | 139 0,1 | 42 0,0 | 26 0,0 | 166808 97,7 | 3908 2,3 | 170716 100 |
| 0,1 | 0,1 | 0,1 | 0,0 | 0,0 | 100 | x | x |
| 0,1 0,7 0,8 | 0,3 1,7 1,6 | 0,7 3,8 4,8 | 0,6 3,4 14,2 | 1,5 8,6 57,8 | 17,4 100 0,1 | x x x | 17,4 100 0,1 |
| 66 0,1 | 44 0,1 | 17 0,0 | 2 0,0 | - - | 80306 98,5 | 1240 1,5 | 81546 100 |
| 0,1 | 0,1 | 0,0 | 0,0 | - | 100 | x | x |
| 0,1 0,9 0,8 | 0,1 1,1 1,4 | 0,1 1,4 4,4 | 0,0 0,4 12,0 | - - - | 5,5 100 0,1 | x x x | 5,5 100 0,1 |
| 198 0,2 | 25 0,0 | 9 0,0 | 7 0,0 | 11 0,0 | 115508 99,2 | 923 0,8 | 116431 100 |
| 0,2 | 0,0 | 0,0 | 0,0 | 0,0 | 100 | x | x |
| 0,2 1,2 0,8 | 0,0 0,3 1,5 | 0,1 0,4 6,2 | 0,1 0,8 14,5 | 0,6 4,5 50,5 | 12,5 100 0,1 | x x x | 12,5 100 0,1 |
| 3 0,2 | 4 0,2 | 2 0,1 | - - | - - | 1905 99,6 | 7 0,4 | 1912 100 |
| 0,2 | 0,2 | 0,1 | - | - | 100 | x | x |
| 0,0 3,0 0,9 | 0,0 8,4 2,0 | 0,0 15,2 7,2 | - - - | - - - | 0,1 100 0,1 | x x x | 0,1 100 0,0 |
| 11 0,1 | 21 0,1 | 6 0,0 | 1 0,0 | - - | 19184 98,0 | 399 2,0 | 19583 100 |
| 0,1 | 0,1 | 0,0 | 0,0 | - | 100 | x | x |
| 0,0 1,1 0,8 | 0,0 3,2 1,3 | 0,0 2,7 3,9 | 0,0 1,1 10,0 | - - - | 0,9 100 0,0 | x x x | 0,9 100 0,0 |
| 26 0,1 | 40 0,2 | 40 0,2 | 9 0,0 | 12 0,1 | 23442 99,1 | 215 0,9 | 23657 100 |
| 0,1 | 0,2 | 0,2 | 0,0 | 0,1 | 100 | x | x |
| 0,0 0,7 0,8 | 0,1 2,1 1,5 | 0,2 7,2 5,0 | 0,1 4,4 13,5 | 0,4 14,5 33,6 | 2,8 100 0,1 | x x x | 2,8 100 0,1 |
| - - | 1 0,3 | - - | - - | - - | 314 98,1 | 6 1,9 | 320 100 |
| - | 0,3 | - | - | - | 100 | x | x |
| - - - | 0,0 21,1 1,3 | - - - | - - - | - - - | 0,0 100 0,0 | x x x | 0,0 100 0,0 |

139. ПЛОЩАДИ МНОГОЛЕТНИХ ПЛОДОВЫХ НАСАЖДЕНИЙ

(на 1 июля 2016 года; тысяч гектаров)

| | Хозяйства всех категорий | сельскохозяйственные организации | | |
|--|--------------------------------|---|-------------------|-------------|
| | | сельскохозяйственные организации, не относящиеся к субъектам малого предпринимательства | малые предприятия | |
| Российская Федерация | 470,3 | 142,8 | 61,7 | 74,4 |
| Центральный федеральный округ | 134,8 | 50,9 | 19,2 | 29,9 |
| Белгородская область | 9,9 | 4,0 | 0,4 | 3,5 |
| Брянская область | 3,2 | 0,7 | 0,1 | 0,6 |
| Владимирская область | 6,5 | 0,3 | - | 0,2 |
| Воронежская область | 20,2 | 12,0 | 7,6 | 4,4 |
| Ивановская область | 2,0 | 0,0 | - | 0,0 |
| Калужская область | 3,6 | 0,9 | 0,0 | 0,9 |
| Костромская область | 1,4 | 0,1 | - | 0,1 |
| Курская область | 7,4 | 3,2 | 0,9 | 2,4 |
| Липецкая область | 13,0 | 7,4 | 4,2 | 3,3 |
| Московская область | 18,1 | 0,5 | 0,3 | 0,1 |
| Орловская область | 5,7 | 3,3 | 1,3 | 1,5 |
| Рязанская область | 5,1 | 1,9 | 1,4 | 0,4 |
| Смоленская область | 3,2 | 0,1 | 0,0 | 0,1 |
| Тамбовская область | 10,7 | 7,8 | 2,9 | 4,1 |
| Тверская область | 5,0 | 0,0 | - | 0,0 |
| Тульская область | 13,6 | 8,6 | 0,2 | 8,4 |
| Ярославская область | 4,5 | 0,1 | - | 0,0 |
| г. Москва | 1,7 | - | - | - |
| Северо-Западный федеральный округ | 21,7 | 1,4 | 0,3 | 1,1 |
| Республика Карелия | 0,7 | 0,0 | - | 0,0 |
| Республика Коми | 0,7 | - | - | - |
| Архангельская область | 1,5 | 0,0 | 0,0 | - |
| в том числе: | | | | |
| Ненецкий автономный округ | 0,0 | - | - | - |
| Архангельская область (без автономного округа) | 1,5 | 0,0 | 0,0 | - |
| Вологодская область | 2,8 | 0,2 | 0,2 | 0,0 |
| Калининградская область | 4,0 | 0,7 | 0,1 | 0,5 |
| Ленинградская область | 6,9 | 0,0 | - | 0,0 |
| Мурманская область | 0,2 | - | - | - |
| Новгородская область | 1,9 | 0,1 | - | 0,1 |
| Псковская область | 2,7 | 0,4 | 0,0 | 0,4 |
| г. Санкт-Петербург | 0,4 | 0,0 | - | 0,0 |
| Южный федеральный округ | 98,8 | 49,9 | 28,1 | 19,9 |
| Республика Адыгея | 4,3 | 2,3 | 0,5 | 1,8 |
| Республика Калмыкия | 0,3 | 0,1 | 0,0 | 0,1 |
| Республика Крым | 11,8 | 7,1 | 4,2 | 2,4 |
| Краснодарский край | 39,9 | 24,3 | 16,1 | 7,7 |
| Астраханская область | 2,5 | 0,0 | - | 0,0 |
| Волгоградская область | 16,4 | 5,1 | 3,7 | 1,4 |
| Ростовская область | 22,2 | 10,4 | 3,3 | 6,4 |
| г. Севастополь | 1,5 | 0,6 | 0,3 | 0,3 |
| Северо-Кавказский федеральный округ | 68,0 | 18,7 | 5,3 | 12,3 |
| Республика Дагестан | 31,7 | 4,9 | 1,0 | 3,9 |
| Республика Ингушетия | 2,0 | 0,9 | 0,5 | 0,4 |
| Кабардино-Балкарская Республика | 16,1 | 5,1 | 0,8 | 3,2 |
| Карачаево-Черкесская Республика | 1,0 | 0,2 | - | 0,2 |
| Республика Северная Осетия-Алания | 2,9 | 1,3 | 0,3 | 1,0 |
| Чеченская Республика | 3,1 | 1,4 | 0,5 | 0,9 |
| Ставропольский край | 11,1 | 4,9 | 2,2 | 2,7 |

И ЯГОДНЫХ КУЛЬТУР В ХОЗЯЙСТВАХ ВСЕХ КАТЕГОРИЙ

| В том числе | | | | | | |
|---|-----------------------|---|---|---|--|------------------------|
| в том числе | | подсобные сельскохозяй- ственные предприятия несельскохо- зяйственных организаций | крестьянские (фермерские) хозяйства и индивидуаль- ные предпри- ниматели | в том числе | | хозяйства населения |
| малые предприятия (без микро- предприятий) | микро- предприятия | | | крестьянские (фермерские) хозяйства | индивидуаль- ные предпри- ниматели | |
| 36,6 | 37,7 | 6,7 | 27,5 | 18,6 | 8,8 | 300,0 |
| 17,0 | 12,9 | 1,7 | 5,2 | 3,9 | 1,2 | 78,7 |
| 3,1 | 0,4 | 0,1 | 1,3 | 1,1 | 0,2 | 4,7 |
| 0,3 | 0,2 | 0,0 | 0,0 | 0,0 | 0,0 | 2,4 |
| 0,1 | 0,2 | 0,0 | 0,1 | 0,0 | 0,0 | 6,2 |
| 1,6 | 2,8 | 0,0 | 0,3 | 0,3 | 0,0 | 7,8 |
| 0,0 | 0,0 | 0,0 | - | - | - | 2,0 |
| 0,3 | 0,6 | 0,0 | 0,1 | 0,1 | 0,0 | 2,6 |
| 0,1 | - | 0,0 | 0,0 | 0,0 | 0,0 | 1,3 |
| 1,4 | 0,9 | 0,0 | 1,2 | 0,5 | 0,7 | 3,0 |
| 2,5 | 0,8 | 0,0 | 0,8 | 0,8 | 0,0 | 4,7 |
| 0,0 | 0,0 | 0,1 | 0,1 | 0,1 | 0,0 | 17,5 |
| 1,1 | 0,4 | 0,5 | 0,1 | 0,1 | - | 2,3 |
| 0,1 | 0,4 | 0,0 | 0,2 | 0,0 | 0,1 | 3,1 |
| 0,1 | 0,0 | 0,0 | 0,0 | 0,0 | - | 3,0 |
| 1,5 | 2,6 | 0,8 | 0,3 | 0,3 | 0,0 | 2,7 |
| - | 0,0 | 0,0 | 0,0 | 0,0 | 0,0 | 5,0 |
| 4,9 | 3,5 | 0,0 | 0,5 | 0,5 | 0,1 | 4,4 |
| 0,0 | 0,0 | 0,1 | 0,0 | 0,0 | 0,0 | 4,4 |
| - | - | - | 0,0 | 0,0 | - | 1,7 |
| 0,4 | 0,7 | 0,0 | 0,7 | 0,6 | 0,1 | 19,5 |
| 0,0 | 0,0 | - | 0,0 | 0,0 | 0,0 | 0,7 |
| - | - | - | - | - | - | 0,7 |
| - | - | - | 0,0 | 0,0 | - | 1,4 |
| - | - | - | - | - | - | 0,0 |
| - | - | - | 0,0 | 0,0 | - | 1,4 |
| 0,0 | 0,0 | - | 0,0 | 0,0 | 0,0 | 2,5 |
| 0,3 | 0,3 | 0,0 | 0,5 | 0,4 | 0,1 | 2,9 |
| 0,0 | 0,0 | 0,0 | 0,1 | 0,1 | 0,0 | 6,8 |
| - | - | - | - | - | - | 0,2 |
| - | 0,1 | 0,0 | 0,0 | 0,0 | - | 1,8 |
| 0,1 | 0,3 | 0,0 | 0,2 | 0,2 | 0,0 | 2,1 |
| - | 0,0 | - | - | - | - | 0,4 |
| 10,5 | 9,4 | 1,9 | 6,9 | 5,1 | 1,8 | 42,0 |
| 1,0 | 0,7 | 0,0 | 0,5 | 0,2 | 0,3 | 1,5 |
| 0,1 | - | - | 0,0 | 0,0 | - | 0,2 |
| 1,5 | 0,9 | 0,5 | 1,2 | 0,9 | 0,3 | 3,5 |
| 3,3 | 4,4 | 0,5 | 3,5 | 2,8 | 0,7 | 12,1 |
| - | 0,0 | 0,0 | 0,3 | 0,3 | 0,0 | 2,2 |
| 0,4 | 1,0 | 0,0 | 0,5 | 0,4 | 0,1 | 10,8 |
| 3,9 | 2,4 | 0,8 | 0,9 | 0,6 | 0,3 | 10,9 |
| 0,3 | 0,0 | - | 0,0 | 0,0 | 0,0 | 0,9 |
| 4,3 | 8,0 | 1,1 | 10,8 | 5,9 | 4,9 | 38,4 |
| 1,0 | 2,9 | - | 2,2 | 1,9 | 0,3 | 24,6 |
| 0,3 | 0,1 | - | 0,8 | 0,8 | 0,0 | 0,3 |
| 0,6 | 2,6 | 1,1 | 7,0 | 2,7 | 4,2 | 4,1 |
| - | 0,2 | - | 0,2 | 0,2 | - | 0,7 |
| 0,5 | 0,5 | - | 0,2 | 0,0 | 0,2 | 1,4 |
| 0,5 | 0,4 | - | 0,1 | 0,1 | 0,0 | 1,6 |
| 1,4 | 1,3 | 0,0 | 0,4 | 0,4 | 0,0 | 5,8 |

| | Хозяйства всех категорий | сельскохозяйственные организации | | |
|--|--------------------------------|---|-------------------|------------|
| | | сельскохозяйственные организации, не относящиеся к субъектам малого предпринимательства | малые предприятия | |
| Приволжский федеральный округ | 79,0 | 15,5 | 7,4 | 6,6 |
| Республика Башкортостан | 9,7 | 1,0 | 0,5 | 0,5 |
| Республика Марий Эл | 1,6 | 0,0 | 0,0 | - |
| Республика Мордовия | 4,6 | 1,7 | 0,4 | 0,6 |
| Республика Татарстан | 7,8 | 1,0 | 0,3 | 0,3 |
| Удмуртская Республика | 3,4 | 0,1 | 0,0 | 0,1 |
| Чувашская Республика | 3,9 | 1,0 | 0,7 | 0,3 |
| Пермский край | 6,2 | 0,0 | 0,0 | - |
| Кировская область | 3,0 | 0,1 | 0,0 | 0,1 |
| Нижегородская область | 8,1 | 0,3 | 0,2 | 0,0 |
| Оренбургская область | 4,5 | 0,5 | 0,0 | 0,5 |
| Пензенская область | 5,0 | 2,3 | 1,5 | 0,7 |
| Самарская область | 9,5 | 4,0 | 1,9 | 2,0 |
| Саратовская область | 8,7 | 2,8 | 1,7 | 0,9 |
| Ульяновская область | 3,0 | 0,8 | 0,1 | 0,7 |
| Уральский федеральный округ | 24,9 | 0,4 | 0,3 | 0,1 |
| Курганская область | 2,4 | 0,1 | - | 0,1 |
| Свердловская область | 9,4 | 0,2 | 0,2 | 0,0 |
| Тюменская область | 3,9 | 0,0 | 0,0 | - |
| в том числе: | | | | |
| Ханты-Мансийский автономный округ - Югра | 0,8 | - | - | - |
| Ямало-Ненецкий автономный округ | 0,0 | - | - | - |
| Тюменская область (без автономных округов) | 3,1 | 0,0 | 0,0 | - |
| Челябинская область | 9,2 | 0,1 | 0,1 | 0,0 |
| Сибирский федеральный округ | 35,4 | 5,7 | 1,0 | 4,2 |
| Республика Алтай | 0,7 | 0,1 | 0,1 | - |
| Республика Бурятия | 1,1 | 0,7 | - | 0,4 |
| Республика Тыва | 0,2 | 0,1 | - | 0,1 |
| Республика Хакасия | 1,0 | 0,0 | - | 0,0 |
| Алтайский край | 9,4 | 2,9 | 0,4 | 2,4 |
| Забайкальский край | 0,6 | 0,0 | - | - |
| Красноярский край | 4,8 | 0,2 | 0,1 | 0,0 |
| Иркутская область | 2,3 | 0,1 | 0,0 | 0,0 |
| Кемеровская область | 3,5 | 0,1 | 0,1 | 0,0 |
| Новосибирская область | 5,5 | 1,2 | 0,2 | 0,9 |
| Омская область | 4,4 | 0,2 | 0,0 | 0,1 |
| Томская область | 1,9 | 0,2 | 0,1 | 0,1 |
| Дальневосточный федеральный округ | 7,8 | 0,3 | 0,0 | 0,3 |
| Республика Саха (Якутия) | 0,1 | 0,0 | - | 0,0 |
| Камчатский край | 0,2 | 0,0 | - | - |
| Приморский край | 3,8 | 0,2 | 0,0 | 0,1 |
| Хабаровский край | 1,8 | 0,0 | - | 0,0 |
| Амурская область | 1,1 | 0,1 | 0,0 | 0,1 |
| Магаданская область | 0,0 | - | - | - |
| Сахалинская область | 0,6 | 0,0 | 0,0 | - |
| Еврейская автономная область | 0,3 | - | - | - |
| Чукотский автономный округ | 0,0 | - | - | - |

| в том числе | | | | | | |
|---|-----------------------|---|---|---|--|------------------------|
| в том числе | | подсобные сельскохозяй- ственные предприятия несельскохо- зяйственных организаций | крестьянские (фермерские) хозяйства и индивидуаль- ные предпри- ниматели | в том числе | | хозяйства населения |
| малые предприятия (без микро- предприятий) | микро- предприятия | | | крестьянские (фермерские) хозяйства | индивидуаль- ные предпри- ниматели | |
| 3,0 | 3,6 | 1,5 | 2,6 | 2,2 | 0,4 | 60,9 |
| 0,2 | 0,4 | 0,0 | 0,6 | 0,5 | 0,1 | 8,1 |
| - | - | - | 0,0 | 0,0 | 0,0 | 1,6 |
| 0,1 | 0,6 | 0,6 | 0,1 | 0,1 | 0,0 | 2,8 |
| 0,2 | 0,1 | 0,5 | 0,2 | 0,2 | 0,0 | 6,6 |
| 0,0 | 0,1 | 0,0 | 0,2 | - | 0,2 | 3,1 |
| 0,2 | 0,0 | 0,0 | 0,2 | 0,1 | 0,0 | 2,8 |
| - | - | - | 0,0 | 0,0 | 0,0 | 6,1 |
| 0,1 | - | 0,0 | 0,0 | 0,0 | 0,0 | 2,8 |
| - | 0,0 | 0,0 | 0,0 | 0,0 | 0,0 | 7,9 |
| 0,3 | 0,2 | 0,0 | 0,0 | 0,0 | 0,0 | 4,0 |
| 0,5 | 0,2 | 0,0 | 0,1 | 0,1 | - | 2,7 |
| 1,0 | 1,0 | 0,0 | 0,1 | 0,1 | 0,0 | 5,4 |
| 0,0 | 0,8 | 0,2 | 1,1 | 1,1 | 0,1 | 4,8 |
| 0,4 | 0,3 | 0,0 | 0,0 | 0,0 | 0,0 | 2,2 |
| 0,1 | 0,0 | 0,0 | 0,2 | 0,1 | 0,1 | 24,4 |
| 0,1 | 0,0 | 0,0 | 0,0 | 0,0 | - | 2,3 |
| - | 0,0 | - | 0,0 | 0,0 | 0,0 | 9,2 |
| - | - | - | 0,1 | 0,0 | 0,1 | 3,8 |
| - | - | - | 0,0 | 0,0 | - | 0,8 |
| - | - | - | - | - | - | 0,0 |
| - | - | - | 0,1 | 0,0 | 0,1 | 3,0 |
| - | 0,0 | 0,0 | 0,0 | 0,0 | 0,0 | 9,0 |
| 1,3 | 2,9 | 0,4 | 1,0 | 0,6 | 0,3 | 28,8 |
| - | - | - | 0,1 | 0,1 | - | 0,5 |
| - | 0,4 | 0,3 | 0,0 | 0,0 | 0,0 | 0,5 |
| - | 0,1 | - | 0,0 | 0,0 | - | 0,1 |
| - | 0,0 | - | 0,0 | 0,0 | - | 1,0 |
| 0,9 | 1,5 | 0,1 | 0,6 | 0,3 | 0,3 | 5,9 |
| - | - | 0,0 | 0,0 | 0,0 | 0,0 | 0,6 |
| - | 0,0 | 0,1 | 0,0 | 0,0 | 0,0 | 4,5 |
| 0,0 | - | 0,0 | 0,0 | 0,0 | - | 2,2 |
| - | 0,0 | - | 0,0 | 0,0 | 0,0 | 3,4 |
| 0,3 | 0,6 | 0,0 | 0,0 | 0,0 | - | 4,3 |
| 0,1 | 0,0 | 0,0 | 0,0 | 0,0 | 0,0 | 4,3 |
| - | 0,1 | - | 0,2 | 0,2 | 0,0 | 1,5 |
| - | 0,3 | 0,0 | 0,1 | 0,1 | 0,0 | 7,4 |
| - | 0,0 | 0,0 | 0,0 | 0,0 | 0,0 | 0,1 |
| - | - | 0,0 | 0,0 | 0,0 | 0,0 | 0,2 |
| - | 0,1 | 0,0 | 0,1 | 0,1 | 0,0 | 3,5 |
| - | 0,0 | - | 0,0 | 0,0 | - | 1,8 |
| - | 0,1 | 0,0 | 0,0 | 0,0 | 0,0 | 0,9 |
| - | - | - | 0,0 | 0,0 | - | 0,0 |
| - | - | - | 0,0 | 0,0 | 0,0 | 0,6 |
| - | - | - | - | - | - | 0,3 |
| - | - | - | - | - | - | 0,0 |

**140. ПЛОЩАДИ МНОГОЛЕТНИХ СЕМЕЧКОВЫХ ПЛОДОВЫХ НАСАЖДЕНИЙ
ПО ВИДАМ В ХОЗЯЙСТВАХ ВСЕХ КАТЕГОРИЙ**

(на 1 июля 2016 года; тысяч гектаров)

| | Семечковые - всего | в том числе | | |
|--|-----------------------|--------------|-------------|----------------------|
| | | яблоня | груша | другие семечковые |
| Российская Федерация | 231,4 | 198,0 | 31,1 | 2,2 |
| Центральный федеральный округ | 83,3 | 74,5 | 8,8 | 0,1 |
| Белгородская область | 6,0 | 5,5 | 0,5 | 0,0 |
| Брянская область | 1,7 | 1,4 | 0,3 | 0,0 |
| Владимирская область | 2,8 | 2,0 | 0,8 | 0,0 |
| Воронежская область | 14,6 | 13,5 | 1,0 | 0,0 |
| Ивановская область | 0,8 | 0,6 | 0,2 | 0,0 |
| Калужская область | 1,9 | 1,7 | 0,3 | 0,0 |
| Костромская область | 0,4 | 0,4 | 0,0 | 0,0 |
| Курская область | 5,6 | 5,2 | 0,3 | 0,0 |
| Липецкая область | 10,0 | 9,3 | 0,6 | 0,0 |
| Московская область | 7,0 | 5,0 | 2,0 | 0,0 |
| Орловская область | 4,2 | 3,9 | 0,3 | 0,0 |
| Рязанская область | 2,9 | 2,5 | 0,4 | 0,0 |
| Смоленская область | 1,4 | 1,1 | 0,3 | 0,0 |
| Тамбовская область | 8,8 | 8,4 | 0,4 | 0,0 |
| Тверская область | 2,1 | 1,8 | 0,3 | 0,0 |
| Тульская область | 10,6 | 10,1 | 0,5 | 0,0 |
| Ярославская область | 1,8 | 1,5 | 0,4 | 0,0 |
| г. Москва | 0,8 | 0,5 | 0,2 | 0,0 |
| Северо-Западный федеральный округ | 8,8 | 7,4 | 1,3 | 0,0 |
| Республика Карелия | 0,2 | 0,1 | 0,0 | 0,0 |
| Республика Коми | 0,0 | 0,0 | - | - |
| Архангельская область | 0,2 | 0,1 | 0,0 | 0,0 |
| в том числе: | | | | |
| Ненецкий автономный округ | - | - | - | - |
| Архангельская область (без автономного округа) | 0,2 | 0,1 | 0,0 | 0,0 |
| Вологодская область | 1,0 | 0,8 | 0,2 | - |
| Калининградская область | 2,2 | 1,8 | 0,4 | 0,0 |
| Ленинградская область | 2,8 | 2,3 | 0,4 | 0,0 |
| Мурманская область | 0,0 | 0,0 | 0,0 | 0,0 |
| Новгородская область | 0,8 | 0,7 | 0,1 | 0,0 |
| Псковская область | 1,5 | 1,4 | 0,2 | 0,0 |
| г. Санкт-Петербург | 0,1 | 0,1 | 0,0 | 0,0 |
| Южный федеральный округ | 52,4 | 45,7 | 6,3 | 0,4 |
| Республика Адыгея | 2,3 | 2,1 | 0,2 | 0,0 |
| Республика Калмыкия | 0,1 | 0,1 | 0,0 | 0,0 |
| Республика Крым | 5,6 | 5,1 | 0,5 | 0,0 |
| Краснодарский край | 20,8 | 19,3 | 1,5 | 0,1 |
| Астраханская область | 0,9 | 0,6 | 0,3 | 0,0 |
| Волгоградская область | 9,5 | 7,4 | 2,0 | 0,1 |
| Ростовская область | 12,7 | 10,9 | 1,6 | 0,1 |
| г. Севастополь | 0,4 | 0,3 | 0,1 | 0,0 |
| Северо-Кавказский федеральный округ | 38,8 | 31,1 | 6,9 | 0,8 |
| Республика Дагестан | 15,5 | 10,6 | 4,3 | 0,6 |
| Республика Ингушетия | 0,7 | 0,6 | 0,1 | 0,0 |
| Кабардино-Балкарская Республика | 12,9 | 12,0 | 0,8 | 0,0 |
| Карачаево-Черкесская Республика | 0,5 | 0,4 | 0,1 | 0,0 |
| Республика Северная Осетия-Алания | 1,7 | 1,3 | 0,3 | 0,0 |
| Чеченская Республика | 1,6 | 1,3 | 0,3 | 0,1 |
| Ставропольский край | 5,9 | 4,8 | 0,9 | 0,1 |

| | Семечковые - всего | в том числе | | |
|---|-----------------------|-------------|------------|----------------------|
| | | яблоня | груша | другие семечковые |
| Приволжский федеральный округ | 32,8 | 28,6 | 4,0 | 0,2 |
| Республика Башкортостан | 2,6 | 2,1 | 0,5 | 0,0 |
| Республика Марий Эл | 0,5 | 0,4 | 0,1 | 0,0 |
| Республика Мордовия | 2,5 | 2,3 | 0,2 | 0,0 |
| Республика Татарстан | 2,8 | 2,4 | 0,4 | 0,0 |
| Удмуртская Республика | 0,9 | 0,8 | 0,1 | 0,0 |
| Чувашская Республика | 2,0 | 1,8 | 0,2 | 0,0 |
| Пермский край | 1,4 | 1,1 | 0,2 | 0,1 |
| Кировская область | 0,8 | 0,7 | 0,1 | 0,0 |
| Нижегородская область | 2,8 | 2,1 | 0,7 | 0,0 |
| Оренбургская область | 1,4 | 1,1 | 0,3 | 0,0 |
| Пензенская область | 3,0 | 2,9 | 0,2 | 0,0 |
| Самарская область | 5,5 | 4,9 | 0,5 | 0,0 |
| Саратовская область | 5,2 | 4,8 | 0,4 | 0,0 |
| Ульяновская область | 1,4 | 1,2 | 0,2 | 0,0 |
| Уральский федеральный округ | 6,3 | 4,3 | 1,9 | 0,1 |
| Курганская область | 0,7 | 0,6 | 0,1 | 0,0 |
| Свердловская область | 1,9 | 1,3 | 0,5 | 0,0 |
| Тюменская область | 0,9 | 0,7 | 0,1 | 0,0 |
| в том числе: | | | | |
| Ханты-Мансийский автономный округ - Югра | 0,0 | 0,0 | 0,0 | 0,0 |
| Ямало-Ненецкий автономный округ | 0,0 | 0,0 | - | - |
| Тюменская область (без автономных округов) | 0,8 | 0,7 | 0,1 | 0,0 |
| Челябинская область | 2,8 | 1,7 | 1,1 | 0,1 |
| Сибирский федеральный округ | 7,4 | 5,8 | 1,2 | 0,4 |
| Республика Алтай | 0,3 | 0,2 | 0,1 | 0,0 |
| Республика Бурятия | 0,1 | 0,0 | 0,0 | 0,0 |
| Республика Тыва | 0,0 | 0,0 | 0,0 | 0,0 |
| Республика Хакасия | 0,3 | 0,2 | 0,1 | 0,0 |
| Алтайский край | 2,0 | 1,6 | 0,4 | 0,0 |
| Забайкальский край | 0,1 | 0,0 | 0,0 | 0,0 |
| Красноярский край | 1,1 | 0,8 | 0,2 | 0,1 |
| Иркутская область | 0,2 | 0,1 | 0,0 | 0,0 |
| Кемеровская область | 0,6 | 0,4 | 0,1 | 0,0 |
| Новосибирская область | 1,2 | 1,0 | 0,1 | 0,1 |
| Омская область | 1,3 | 1,1 | 0,1 | 0,0 |
| Томская область | 0,3 | 0,2 | 0,0 | 0,0 |
| Дальневосточный федеральный округ | 1,5 | 0,6 | 0,7 | 0,1 |
| Республика Саха (Якутия) | 0,0 | 0,0 | 0,0 | 0,0 |
| Камчатский край | 0,0 | 0,0 | 0,0 | 0,0 |
| Приморский край | 0,8 | 0,4 | 0,3 | 0,0 |
| Хабаровский край | 0,3 | 0,1 | 0,2 | 0,0 |
| Амурская область | 0,3 | 0,0 | 0,2 | 0,1 |
| Сахалинская область | 0,1 | 0,0 | 0,0 | 0,0 |
| Еврейская автономная область | 0,0 | 0,0 | 0,0 | 0,0 |

**141. ПЛОЩАДИ МНОГОЛЕТНИХ КОСТОЧКОВЫХ ПЛОДОВЫХ НАСАЖДЕНИЙ
ПО ВИДАМ В ХОЗЯЙСТВАХ ВСЕХ КАТЕГОРИЙ**

(на 1 июля 2016 года; тысяч гектаров)

| | Косточ- ковые - всего | в том числе | | | | | | |
|---|-----------------------------|-------------|-------------|--------------|-------------|------------|------------|----------------------------|
| | | слива | вишня | череш- ня | абрикос | персик | альча | другие косточ- ковые |
| Российская Федерация | 125,6 | 36,8 | 53,0 | 11,1 | 11,1 | 7,3 | 3,9 | 2,3 |
| Центральный федеральный округ | 27,3 | 11,3 | 13,0 | 1,3 | 1,0 | 0,0 | 0,4 | 0,3 |
| Белгородская область | 1,6 | 0,4 | 0,7 | 0,2 | 0,2 | 0,0 | 0,1 | 0,0 |
| Брянская область | 0,8 | 0,4 | 0,3 | 0,1 | 0,0 | 0,0 | 0,0 | 0,0 |
| Владимирская область | 2,2 | 1,0 | 1,2 | 0,0 | 0,0 | - | 0,0 | 0,0 |
| Воронежская область | 3,1 | 0,9 | 1,5 | 0,2 | 0,4 | 0,0 | 0,1 | 0,0 |
| Ивановская область | 0,7 | 0,3 | 0,4 | 0,0 | 0,0 | - | - | 0,0 |
| Калужская область | 0,7 | 0,4 | 0,3 | 0,0 | 0,0 | 0,0 | 0,0 | 0,0 |
| Костромская область | 0,5 | 0,2 | 0,2 | 0,0 | 0,0 | 0,0 | 0,0 | 0,0 |
| Курская область | 1,0 | 0,3 | 0,5 | 0,1 | 0,1 | 0,0 | 0,0 | 0,0 |
| Липецкая область | 1,7 | 0,6 | 0,9 | 0,1 | 0,1 | - | 0,0 | 0,0 |
| Московская область | 5,3 | 2,4 | 2,5 | 0,2 | 0,0 | 0,0 | 0,0 | 0,1 |
| Орловская область | 0,9 | 0,4 | 0,5 | 0,0 | 0,0 | - | 0,0 | 0,0 |
| Рязанская область | 1,1 | 0,4 | 0,7 | 0,0 | 0,0 | 0,0 | 0,0 | 0,0 |
| Смоленская область | 1,1 | 0,7 | 0,3 | 0,1 | 0,0 | - | 0,0 | 0,0 |
| Тамбовская область | 0,9 | 0,2 | 0,5 | 0,0 | 0,0 | 0,0 | 0,0 | 0,0 |
| Тверская область | 1,9 | 1,2 | 0,6 | 0,0 | 0,0 | 0,0 | 0,0 | 0,0 |
| Тульская область | 1,7 | 0,7 | 0,9 | 0,1 | 0,0 | 0,0 | 0,0 | 0,0 |
| Ярославская область | 1,6 | 0,8 | 0,8 | 0,0 | 0,0 | 0,0 | 0,0 | 0,0 |
| г. Москва | 0,5 | 0,3 | 0,2 | 0,0 | 0,0 | 0,0 | 0,0 | 0,0 |
| Северо-Западный федеральный округ | 5,5 | 3,0 | 2,2 | 0,2 | 0,0 | 0,0 | 0,1 | 0,0 |
| Республика Карелия | 0,2 | 0,1 | 0,1 | - | - | - | - | 0,0 |
| Республика Коми | 0,1 | 0,0 | 0,0 | - | - | - | - | - |
| Архангельская область | 0,2 | 0,0 | 0,2 | 0,0 | - | - | 0,0 | 0,0 |
| в том числе: | | | | | | | | |
| Ненецкий автономный округ | - | - | - | - | - | - | - | - |
| Архангельская область (без автономного округа) | 0,2 | 0,0 | 0,2 | 0,0 | - | - | 0,0 | 0,0 |
| Вологодская область | 0,6 | 0,3 | 0,3 | 0,0 | 0,0 | - | 0,0 | - |
| Калининградская область | 0,9 | 0,3 | 0,4 | 0,1 | 0,0 | 0,0 | 0,1 | 0,0 |
| Ленинградская область | 2,0 | 1,3 | 0,7 | 0,0 | 0,0 | 0,0 | 0,0 | 0,0 |
| Мурманская область | 0,0 | - | 0,0 | 0,0 | - | - | - | - |
| Новгородская область | 0,7 | 0,5 | 0,2 | 0,0 | 0,0 | 0,0 | 0,0 | 0,0 |
| Псковская область | 0,7 | 0,5 | 0,2 | 0,0 | 0,0 | 0,0 | 0,0 | 0,0 |
| г. Санкт-Петербург | 0,1 | 0,1 | 0,0 | 0,0 | 0,0 | 0,0 | 0,0 | 0,0 |
| Южный федеральный округ | 28,9 | 7,0 | 5,3 | 5,9 | 3,1 | 4,5 | 2,6 | 0,5 |
| Республика Адыгея | 0,6 | 0,3 | 0,1 | 0,1 | 0,0 | 0,1 | 0,1 | 0,0 |
| Республика Калмыкия | 0,1 | 0,0 | 0,0 | 0,0 | 0,0 | 0,0 | 0,0 | 0,0 |
| Республика Крым | 4,8 | 0,5 | 0,2 | 1,1 | 0,4 | 2,4 | 0,1 | 0,2 |
| Краснодарский край | 10,8 | 3,8 | 1,2 | 2,5 | 0,5 | 1,1 | 1,5 | 0,1 |
| Астраханская область | 1,1 | 0,2 | 0,3 | 0,1 | 0,2 | 0,3 | 0,0 | 0,0 |
| Волгоградская область | 4,4 | 0,9 | 1,7 | 0,5 | 0,7 | 0,2 | 0,3 | 0,1 |
| Ростовская область | 6,3 | 1,3 | 1,7 | 1,4 | 1,1 | 0,2 | 0,6 | 0,1 |
| г. Севастополь | 0,8 | 0,1 | 0,1 | 0,2 | 0,1 | 0,4 | 0,0 | 0,0 |
| Северо-Кавказский федеральный округ | 20,2 | 5,6 | 1,9 | 3,2 | 5,8 | 2,7 | 0,7 | 0,3 |
| Республика Дагестан | 12,6 | 2,5 | 0,6 | 1,9 | 4,7 | 2,4 | 0,4 | 0,1 |
| Республика Ингушетия | 0,3 | 0,1 | 0,1 | 0,1 | 0,1 | 0,0 | 0,0 | 0,0 |
| Кабардино-Балкарская Республика | 2,2 | 1,5 | 0,1 | 0,3 | 0,1 | 0,1 | 0,1 | 0,1 |
| Карачаево-Черкесская Республика | 0,3 | 0,1 | 0,1 | 0,0 | 0,1 | 0,0 | 0,0 | 0,0 |
| Республика Северная Осетия-Алания | 0,8 | 0,4 | 0,1 | 0,1 | 0,1 | 0,1 | 0,1 | 0,0 |
| Чеченская Республика | 0,9 | 0,3 | 0,2 | 0,2 | 0,1 | 0,1 | 0,0 | 0,0 |
| Ставропольский край | 2,9 | 0,7 | 0,7 | 0,6 | 0,6 | 0,1 | 0,2 | 0,1 |

| | Косточ- ковые - всего | в том числе | | | | | | |
|---|-----------------------------|-------------|-------------|--------------|------------|------------|------------|----------------------------|
| | | слива | вишня | череш- ня | абрикос | персик | алыча | другие косточ- ковые |
| Приволжский федеральный округ | 22,7 | 5,7 | 14,9 | 0,5 | 0,6 | 0,0 | 0,1 | 0,9 |
| Республика Башкортостан | 3,3 | 0,6 | 2,4 | 0,1 | 0,0 | 0,0 | 0,0 | 0,2 |
| Республика Марий Эл | 0,6 | 0,2 | 0,4 | 0,0 | 0,0 | 0,0 | 0,0 | 0,0 |
| Республика Мордовия | 1,0 | 0,3 | 0,6 | 0,0 | 0,0 | - | 0,0 | 0,0 |
| Республика Татарстан | 2,5 | 0,6 | 1,8 | 0,0 | 0,0 | - | 0,0 | 0,0 |
| Удмуртская Республика | 1,2 | 0,2 | 0,8 | 0,0 | 0,0 | 0,0 | 0,0 | 0,1 |
| Чувашская Республика | 1,1 | 0,3 | 0,8 | 0,0 | 0,0 | 0,0 | 0,0 | 0,0 |
| Пермский край | 2,0 | 0,4 | 1,5 | 0,0 | 0,0 | 0,0 | 0,0 | 0,2 |
| Кировская область | 0,9 | 0,2 | 0,6 | - | - | - | - | 0,1 |
| Нижегородская область | 3,2 | 1,2 | 1,9 | 0,0 | 0,0 | 0,0 | 0,0 | 0,1 |
| Оренбургская область | 1,9 | 0,4 | 1,3 | 0,0 | 0,2 | 0,0 | 0,0 | 0,1 |
| Пензенская область | 1,0 | 0,3 | 0,6 | 0,1 | 0,0 | 0,0 | 0,0 | 0,0 |
| Самарская область | 1,8 | 0,4 | 1,0 | 0,1 | 0,2 | - | 0,0 | 0,0 |
| Саратовская область | 1,5 | 0,3 | 0,8 | 0,1 | 0,2 | 0,0 | 0,0 | 0,0 |
| Ульяновская область | 0,8 | 0,2 | 0,5 | 0,0 | 0,0 | - | - | 0,0 |
| Уральский федеральный округ | 9,0 | 1,5 | 7,1 | 0,0 | 0,1 | 0,0 | 0,0 | 0,2 |
| Курганская область | 1,0 | 0,1 | 0,9 | 0,0 | 0,0 | 0,0 | 0,0 | 0,0 |
| Свердловская область | 2,8 | 0,8 | 2,0 | 0,0 | 0,0 | 0,0 | 0,0 | 0,1 |
| Тюменская область | 1,2 | 0,2 | 1,0 | 0,0 | 0,0 | 0,0 | 0,0 | 0,0 |
| в том числе: | | | | | | | | |
| Ханты-Мансийский автономный округ - Югра | 0,0 | 0,0 | 0,0 | 0,0 | - | - | - | 0,0 |
| Ямало-Ненецкий автономный округ | 0,0 | - | 0,0 | - | - | - | - | - |
| Тюменская область (без автономных округов) | 1,2 | 0,2 | 1,0 | 0,0 | 0,0 | 0,0 | 0,0 | 0,0 |
| Челябинская область | 4,0 | 0,5 | 3,3 | 0,0 | 0,1 | 0,0 | 0,0 | 0,1 |
| Сибирский федеральный округ | 9,2 | 1,6 | 7,3 | 0,1 | 0,1 | 0,0 | 0,0 | 0,1 |
| Республика Алтай | 0,2 | 0,1 | 0,1 | 0,0 | 0,0 | - | 0,0 | 0,0 |
| Республика Бурятия | 0,2 | 0,1 | 0,1 | 0,0 | 0,0 | 0,0 | 0,0 | 0,0 |
| Республика Тыва | 0,1 | 0,0 | 0,0 | 0,0 | 0,0 | 0,0 | - | 0,0 |
| Республика Хакасия | 0,4 | 0,1 | 0,2 | 0,0 | 0,1 | 0,0 | 0,0 | 0,0 |
| Алтайский край | 2,0 | 0,3 | 1,7 | - | - | - | - | 0,0 |
| Забайкальский край | 0,2 | 0,1 | 0,1 | - | 0,0 | - | 0,0 | 0,0 |
| Красноярский край | 1,3 | 0,4 | 0,8 | 0,0 | 0,0 | 0,0 | 0,0 | 0,0 |
| Иркутская область | 0,6 | 0,2 | 0,3 | 0,0 | 0,0 | - | - | 0,0 |
| Кемеровская область | 1,0 | 0,1 | 0,9 | 0,0 | 0,0 | 0,0 | 0,0 | 0,0 |
| Новосибирская область | 1,3 | 0,1 | 1,2 | - | - | - | - | 0,0 |
| Омская область | 1,6 | 0,1 | 1,5 | 0,0 | 0,0 | 0,0 | 0,0 | 0,0 |
| Томская область | 0,3 | 0,0 | 0,3 | 0,0 | 0,0 | - | - | 0,0 |
| Дальневосточный федеральный округ | 2,6 | 0,9 | 1,2 | 0,1 | 0,3 | 0,0 | 0,0 | 0,1 |
| Республика Саха (Якутия) | 0,0 | 0,0 | 0,0 | - | - | - | - | 0,0 |
| Камчатский край | 0,0 | 0,0 | 0,0 | 0,0 | 0,0 | 0,0 | 0,0 | 0,0 |
| Приморский край | 1,4 | 0,4 | 0,7 | 0,0 | 0,2 | 0,0 | 0,0 | 0,0 |
| Хабаровский край | 0,6 | 0,3 | 0,3 | 0,0 | 0,1 | - | 0,0 | 0,0 |
| Амурская область | 0,4 | 0,2 | 0,2 | 0,0 | 0,0 | 0,0 | 0,0 | 0,0 |
| Сахалинская область | 0,1 | 0,0 | 0,0 | 0,0 | 0,0 | 0,0 | 0,0 | 0,0 |
| Еврейская автономная область | 0,1 | 0,0 | 0,0 | 0,0 | 0,0 | 0,0 | 0,0 | 0,0 |

142. ПЛОЩАДИ ЯГОДНЫХ КУЛЬТУР

(на 1 июля 2016 года)

| | Ягодники - всего | Ягодники | |
|--|------------------|------------------------|-----------------|
| | | земляника, клубника | малина, ежевика |
| Российская Федерация | 102075,4 | 33319,7 | 29724,5 |
| Центральный федеральный округ | 23581,6 | 8197,7 | 6671,3 |
| Белгородская область | 2038,1 | 956,4 | 893,0 |
| Брянская область | 682,7 | 319,8 | 171,1 |
| Владимирская область | 1513,9 | 478,9 | 297,4 |
| Воронежская область | 2391,9 | 1040,1 | 871,2 |
| Ивановская область | 611,8 | 232,1 | 144,1 |
| Калужская область | 903,5 | 291,3 | 290,2 |
| Костромская область | 463,6 | 132,9 | 61,6 |
| Курская область | 786,3 | 346,7 | 256,4 |
| Липецкая область | 1344,8 | 513,8 | 337,1 |
| Московская область | 5673,0 | 1969,3 | 1724,6 |
| Орловская область | 599,1 | 156,2 | 144,5 |
| Рязанская область | 1036,3 | 319,5 | 366,3 |
| Смоленская область | 695,7 | 205,4 | 153,5 |
| Тамбовская область | 1072,5 | 394,5 | 273,8 |
| Тверская область | 1039,9 | 245,3 | 142,3 |
| Тульская область | 1289,9 | 267,1 | 305,0 |
| Ярославская область | 1049,2 | 248,7 | 159,7 |
| г. Москва | 389,3 | 79,6 | 79,4 |
| Северо-Западный федеральный округ | 7123,3 | 1922,8 | 1629,5 |
| Республика Карелия | 397,6 | 123,8 | 56,1 |
| Республика Коми | 599,2 | 144,8 | 138,4 |
| Архангельская область | 1093,7 | 188,5 | 294,4 |
| в том числе: | | | |
| Ненецкий автономный округ | 1,6 | 0,8 | 0,4 |
| Архангельская область (без автономного округа) | 1092,1 | 187,7 | 294,0 |
| Вологодская область | 1094,4 | 254,1 | 174,1 |
| Калининградская область | 723,7 | 275,5 | 199,3 |
| Ленинградская область | 2033,5 | 605,7 | 510,4 |
| Мурманская область | 181,8 | 62,8 | 37,8 |
| Новгородская область | 418,9 | 113,6 | 78,8 |
| Псковская область | 441,6 | 116,0 | 91,3 |
| г. Санкт-Петербург | 138,9 | 37,8 | 48,7 |
| Южный федеральный округ | 10877,0 | 4916,1 | 4079,2 |
| Республика Адыгея | 556,0 | 376,0 | 141,7 |
| Республика Калмыкия | 18,5 | 7,8 | 4,5 |
| Республика Крым | 796,3 | 343,1 | 350,7 |
| Краснодарский край | 4283,5 | 2044,8 | 1727,6 |
| Астраханская область | 368,8 | 155,3 | 123,5 |
| Волгоградская область | 2185,6 | 988,5 | 643,1 |
| Ростовская область | 2529,6 | 978,9 | 1011,7 |
| г. Севастополь | 138,7 | 21,7 | 76,3 |
| Северо-Кавказский федеральный округ | 5199,2 | 2289,1 | 2163,8 |
| Республика Дагестан | 1283,6 | 846,6 | 331,9 |
| Республика Ингушетия | 823,6 | 55,2 | 764,9 |
| Кабардино-Балкарская Республика | 877,4 | 653,0 | 188,0 |
| Карачаево-Черкесская Республика | 103,1 | 37,1 | 33,6 |
| Республика Северная Осетия-Алания | 273,4 | 61,7 | 118,8 |
| Чеченская Республика | 174,8 | 92,1 | 58,9 |
| Ставропольский край | 1663,4 | 543,5 | 667,7 |

ПО ВИДАМ В ХОЗЯЙСТВАХ ВСЕХ КАТЕГОРИЙ

гектаров)

| в том числе | | | | |
|-------------------------|---------------|------------------------|---------------|--------------------|
| смородина всех видов | крыжовник | рябина черноплодная | облепиха | другие ягодники |
| 15603,2 | 4521,9 | 4029,9 | 7041,6 | 7834,6 |
| 4529,0 | 1403,9 | 989,6 | 662,4 | 1127,8 |
| 94,8 | 39,8 | 33,1 | 9,5 | 11,5 |
| 130,5 | 35,7 | 12,9 | 6,1 | 6,6 |
| 338,5 | 134,5 | 79,7 | 71,5 | 113,4 |
| 213,3 | 95,1 | 81,1 | 37,1 | 54,0 |
| 109,0 | 41,3 | 23,7 | 22,5 | 39,0 |
| 190,9 | 48,2 | 25,6 | 23,2 | 34,1 |
| 84,3 | 36,6 | 26,5 | 11,2 | 110,5 |
| 106,7 | 42,7 | 10,4 | 8,9 | 14,5 |
| 276,1 | 69,9 | 78,4 | 27,3 | 42,2 |
| 833,7 | 313,9 | 231,8 | 211,7 | 388,0 |
| 229,4 | 38,1 | 13,3 | 10,4 | 7,2 |
| 215,2 | 37,2 | 48,9 | 21,4 | 27,9 |
| 172,9 | 64,9 | 40,6 | 22,1 | 36,2 |
| 281,6 | 47,7 | 44,4 | 11,1 | 19,5 |
| 309,8 | 122,4 | 97,5 | 54,0 | 68,7 |
| 543,2 | 78,6 | 34,6 | 33,7 | 27,6 |
| 308,4 | 121,9 | 75,4 | 52,3 | 82,8 |
| 90,8 | 35,5 | 31,5 | 28,4 | 44,1 |
| 1600,8 | 575,7 | 636,6 | 227,1 | 530,9 |
| 87,4 | 38,7 | 55,1 | 11,1 | 25,4 |
| 120,8 | 39,6 | 51,0 | 6,4 | 98,1 |
| 254,4 | 84,5 | 79,6 | 40,8 | 151,4 |
| 0,3 | 0,0 | 0,0 | - | 0,1 |
| 254,2 | 84,5 | 79,6 | 40,8 | 151,4 |
| 333,5 | 94,8 | 135,2 | 45,6 | 57,2 |
| 113,7 | 48,6 | 33,8 | 16,0 | 36,8 |
| 368,9 | 172,8 | 190,0 | 78,0 | 107,6 |
| 66,0 | 4,2 | 1,0 | 0,0 | 9,9 |
| 100,4 | 43,9 | 41,9 | 12,8 | 27,5 |
| 137,2 | 39,9 | 36,1 | 10,4 | 10,8 |
| 18,5 | 8,7 | 12,9 | 6,0 | 6,2 |
| 979,0 | 363,8 | 122,7 | 102,1 | 314,2 |
| 26,8 | 7,1 | 0,8 | 0,7 | 2,9 |
| 5,3 | 0,4 | 0,0 | 0,1 | 0,3 |
| 61,1 | 15,8 | 0,9 | 2,5 | 22,2 |
| 247,9 | 101,3 | 25,0 | 27,3 | 109,5 |
| 56,6 | 15,0 | 6,7 | 2,4 | 9,3 |
| 212,3 | 114,5 | 65,4 | 45,2 | 116,8 |
| 346,5 | 101,6 | 23,7 | 21,2 | 45,9 |
| 22,5 | 8,1 | 0,1 | 2,7 | 7,3 |
| 385,4 | 91,5 | 42,9 | 17,4 | 209,1 |
| 80,9 | 16,8 | 0,7 | 1,3 | 5,4 |
| 2,4 | 0,6 | 0,2 | 0,2 | 0,2 |
| 28,8 | 4,9 | 0,9 | 0,6 | 1,2 |
| 17,1 | 3,7 | 0,7 | 0,7 | 10,3 |
| 43,9 | 12,3 | 25,0 | 3,1 | 8,6 |
| 18,7 | 2,5 | 0,9 | 0,2 | 1,6 |
| 193,6 | 50,7 | 14,7 | 11,4 | 181,7 |

| | Ягодники - всего | | |
|---|------------------|------------------------|-----------------|
| | | земляника, клубника | малина, ежевика |
| Приволжский федеральный округ | 23336,1 | 8094,2 | 7463,8 |
| Республика Башкортостан | 3818,2 | 1030,0 | 1411,7 |
| Республика Марий Эл | 506,2 | 196,0 | 190,3 |
| Республика Мордовия | 1100,7 | 379,5 | 406,8 |
| Республика Татарстан | 2497,9 | 930,0 | 854,8 |
| Удмуртская Республика | 1234,4 | 361,1 | 360,6 |
| Чувашская Республика | 793,1 | 258,0 | 245,1 |
| Пермский край | 2794,9 | 705,1 | 539,3 |
| Кировская область | 1260,6 | 381,8 | 300,5 |
| Нижегородская область | 2167,5 | 784,7 | 710,6 |
| Оренбургская область | 1145,2 | 368,8 | 396,2 |
| Пензенская область | 984,9 | 362,9 | 373,7 |
| Самарская область | 2254,1 | 1003,7 | 751,7 |
| Саратовская область | 1908,2 | 944,9 | 630,6 |
| Ульяновская область | 870,3 | 387,7 | 292,0 |
| Уральский федеральный округ | 9534,1 | 3169,1 | 3127,6 |
| Курганская область | 714,8 | 203,6 | 248,7 |
| Свердловская область | 4707,8 | 1744,7 | 1690,2 |
| Тюменская область | 1793,5 | 494,0 | 609,2 |
| в том числе: | | | |
| Ханты-Мансийский автономный округ - Югра | 732,7 | 244,0 | 282,3 |
| Ямало-Ненецкий автономный округ | 9,7 | 2,1 | 4,2 |
| Тюменская область (без автономных округов) | 1051,1 | 247,9 | 322,7 |
| Челябинская область | 2318,0 | 726,7 | 579,5 |
| Сибирский федеральный округ | 18742,9 | 3483,4 | 3847,6 |
| Республика Алтай | 250,3 | 47,8 | 60,0 |
| Республика Бурятия | 906,6 | 50,2 | 107,4 |
| Республика Тыва | 141,4 | 7,5 | 35,6 |
| Республика Хакасия | 238,9 | 55,5 | 77,2 |
| Алтайский край | 5381,2 | 589,2 | 617,7 |
| Забайкальский край | 323,3 | 7,4 | 82,0 |
| Красноярский край | 2334,5 | 620,7 | 535,0 |
| Иркутская область | 1518,6 | 549,3 | 399,9 |
| Кемеровская область | 1895,5 | 590,1 | 632,1 |
| Новосибирская область | 3011,3 | 438,2 | 581,3 |
| Омская область | 1473,9 | 341,3 | 443,2 |
| Томская область | 1267,3 | 186,4 | 276,0 |
| Дальневосточный федеральный округ | 3681,1 | 1247,3 | 741,7 |
| Республика Саха (Якутия) | 88,3 | 11,5 | 11,9 |
| Камчатский край | 192,8 | 75,3 | 70,4 |
| Приморский край | 1546,0 | 523,9 | 285,1 |
| Хабаровский край | 824,1 | 282,2 | 136,4 |
| Амурская область | 408,9 | 74,8 | 86,2 |
| Магаданская область | 28,6 | 3,2 | 5,9 |
| Сахалинская область | 462,4 | 209,4 | 119,9 |
| Еврейская автономная область | 130,0 | 67,0 | 26,0 |
| Чукотский автономный округ | 0,1 | 0,0 | 0,0 |

| в том числе | | | | |
|---------------------------------|------------------|--------------------------------|-----------------|----------------------------|
| смородина всех видов | крыжовник | рябина черноплодная | облепиха | другие ягодники |
| 3555,5 | 1001,3 | 1140,2 | 642,0 | 1439,1 |
| 637,7 | 104,9 | 300,3 | 86,4 | 247,2 |
| 56,3 | 20,0 | 14,4 | 13,3 | 15,8 |
| 208,2 | 32,7 | 24,9 | 21,9 | 26,7 |
| 371,2 | 79,9 | 62,6 | 74,4 | 125,0 |
| 217,4 | 57,6 | 87,8 | 47,9 | 102,1 |
| 199,0 | 26,0 | 19,1 | 26,6 | 19,3 |
| 514,0 | 216,9 | 217,7 | 155,6 | 446,3 |
| 233,4 | 84,5 | 110,6 | 40,4 | 109,5 |
| 303,9 | 124,2 | 64,8 | 58,5 | 120,7 |
| 223,8 | 58,8 | 19,4 | 23,9 | 54,2 |
| 139,5 | 47,8 | 24,1 | 16,4 | 20,7 |
| 243,9 | 70,2 | 30,8 | 45,9 | 107,8 |
| 85,7 | 52,1 | 153,4 | 18,3 | 23,1 |
| 121,5 | 25,8 | 10,3 | 12,4 | 20,6 |
| 1184,8 | 406,4 | 287,2 | 386,1 | 972,9 |
| 115,5 | 41,2 | 25,0 | 36,2 | 44,6 |
| 453,1 | 147,8 | 114,2 | 146,1 | 411,8 |
| 283,0 | 89,5 | 64,4 | 69,4 | 184,0 |
| 94,4 | 23,4 | 14,1 | 7,7 | 66,8 |
| 2,9 | 0,1 | 0,1 | 0,0 | 0,3 |
| 185,7 | 65,9 | 50,2 | 61,7 | 116,9 |
| 333,2 | 128,0 | 83,6 | 134,4 | 332,6 |
| 2758,6 | 552,0 | 735,7 | 4878,1 | 2487,4 |
| 44,6 | 6,6 | 43,2 | 8,9 | 39,2 |
| 44,9 | 10,6 | 3,1 | 663,6 | 26,9 |
| 17,7 | 2,2 | 0,3 | 73,8 | 4,3 |
| 35,8 | 8,1 | 5,4 | 8,8 | 48,1 |
| 472,9 | 117,4 | 139,5 | 2983,9 | 460,6 |
| 130,8 | 25,0 | 2,7 | 28,3 | 47,1 |
| 335,5 | 68,6 | 92,6 | 212,3 | 469,8 |
| 215,6 | 39,3 | 30,7 | 92,5 | 191,2 |
| 227,3 | 67,0 | 82,1 | 43,2 | 253,7 |
| 705,5 | 114,0 | 196,1 | 546,3 | 429,9 |
| 242,9 | 53,7 | 72,9 | 117,3 | 202,5 |
| 285,2 | 39,5 | 67,0 | 99,3 | 314,0 |
| 610,1 | 127,3 | 75,1 | 126,5 | 753,2 |
| 47,2 | 0,6 | 2,4 | 0,9 | 13,9 |
| 22,1 | 6,7 | 0,9 | 10,7 | 6,9 |
| 214,9 | 62,9 | 41,0 | 33,9 | 384,2 |
| 114,5 | 26,1 | 19,8 | 46,5 | 198,6 |
| 124,3 | 7,1 | 3,4 | 14,6 | 98,5 |
| 12,2 | 0,2 | - | - | 7,1 |
| 57,9 | 22,1 | 6,4 | 17,5 | 29,3 |
| 17,0 | 1,8 | 1,1 | 2,5 | 14,6 |
| 0,0 | - | 0,0 | - | 0,0 |

143. СТРУКТУРА ПЛОЩАДЕЙ МНОГОЛЕТНИХ ПЛОДОВЫХ
(на 1 июля 2016 года; в процентах от площади многолетних плодовых)

| | Сельскохозяйственные организации | сельскохозяйственные организации, не относящиеся к субъектам малого предпринимательства | малые предприятия | в том числе |
|--|----------------------------------|---|-------------------|--|
| | | | | малые предприятия (без микропредприятий) |
| Российская Федерация | 30,4 | 13,2 | 15,8 | 7,8 |
| Центральный федеральный округ | 37,7 | 14,3 | 22,2 | 12,6 |
| Белгородская область | 39,8 | 3,9 | 35,3 | 30,9 |
| Брянская область | 22,3 | 3,9 | 17,5 | 9,8 |
| Владимирская область | 4,0 | - | 3,7 | 1,1 |
| Воронежская область | 59,7 | 37,9 | 21,7 | 7,9 |
| Ивановская область | 0,2 | - | 0,2 | 0,2 |
| Калужская область | 25,4 | 0,2 | 25,2 | 8,2 |
| Костромская область | 6,8 | - | 6,7 | 6,7 |
| Курская область | 43,9 | 11,5 | 32,0 | 19,4 |
| Липецкая область | 57,2 | 32,0 | 25,1 | 19,2 |
| Московская область | 2,5 | 1,4 | 0,3 | 0,2 |
| Орловская область | 57,7 | 22,7 | 26,2 | 19,9 |
| Рязанская область | 36,6 | 27,8 | 8,7 | 1,2 |
| Смоленская область | 3,4 | 0,2 | 2,9 | 2,6 |
| Тамбовская область | 72,7 | 26,9 | 38,0 | 13,7 |
| Тверская область | 0,1 | - | 0,1 | - |
| Тульская область | 63,4 | 1,3 | 62,1 | 36,1 |
| Ярославская область | 1,8 | - | 0,4 | 0,2 |
| г. Москва | - | - | - | - |
| Северо-Западный федеральный округ | 6,5 | 1,4 | 4,9 | 1,9 |
| Республика Карелия | 1,4 | - | 1,4 | 0,7 |
| Республика Коми | - | - | - | - |
| Архангельская область | 0,5 | 0,5 | - | - |
| в том числе: | | | | |
| Ненецкий автономный округ | - | - | - | - |
| Архангельская область (без автономного округа) | 0,5 | 0,5 | - | - |
| Вологодская область | 8,0 | 7,4 | 0,6 | 0,4 |
| Калининградская область | 16,6 | 2,4 | 13,5 | 6,9 |
| Ленинградская область | 0,1 | - | 0,1 | 0,0 |
| Мурманская область | - | - | - | - |
| Новгородская область | 3,5 | - | 3,5 | - |
| Псковская область | 15,4 | 0,3 | 15,1 | 4,1 |
| г. Санкт-Петербург | 2,5 | - | 2,5 | - |
| Южный федеральный округ | 50,5 | 28,5 | 20,2 | 10,6 |
| Республика Адыгея | 53,3 | 11,1 | 41,3 | 24,4 |
| Республика Калмыкия | 25,4 | 6,1 | 19,3 | 19,3 |
| Республика Крым | 60,3 | 35,8 | 20,2 | 13,0 |
| Краснодарский край | 60,9 | 40,3 | 19,3 | 8,3 |
| Астраханская область | 1,3 | - | 0,3 | - |
| Волгоградская область | 31,0 | 22,4 | 8,3 | 2,2 |
| Ростовская область | 47,0 | 14,9 | 28,6 | 17,7 |
| г. Севастополь | 41,6 | 21,7 | 19,9 | 18,8 |
| Северо-Кавказский федеральный округ | 27,5 | 7,8 | 18,1 | 6,3 |
| Республика Дагестан | 15,5 | 3,2 | 12,3 | 3,1 |
| Республика Ингушетия | 46,6 | 25,0 | 21,6 | 16,0 |
| Кабардино-Балкарская Республика | 31,4 | 4,8 | 19,9 | 3,9 |
| Карачаево-Черкесская Республика | 17,6 | - | 17,6 | - |
| Республика Северная Осетия-Алания | 44,0 | 10,9 | 33,2 | 16,3 |
| Чеченская Республика | 45,3 | 16,7 | 28,6 | 15,7 |
| Ставропольский край | 44,3 | 19,5 | 24,7 | 12,7 |

НАСАЖДЕНИЙ И ЯГОДНЫХ КУЛЬТУР ПО КАТЕГОРИЯМ ХОЗЯЙСТВ

насаждений и ягодных культур в хозяйствах всех категорий)

| в том числе | | Крестьянские (фермерские) хозяйства и индивидуаль- ные предприни- матели | в том числе | | Хозяйства населения |
|-----------------------|--|---|---|--|------------------------|
| микро- предприятия | подсобные сельскохозяй- ственные пред- приятия несель- скохозяйствен- ных организаций | | крестьянские (фермерские) хозяйства | индивидуальные предпринима- тели | |
| 8,0 | 1,4 | 5,8 | 4,0 | 1,9 | 63,8 |
| 9,6 | 1,3 | 3,8 | 2,9 | 0,9 | 58,4 |
| 4,4 | 0,6 | 13,3 | 11,3 | 1,9 | 47,0 |
| 7,7 | 1,0 | 1,5 | 1,5 | 0,0 | 76,2 |
| 2,7 | 0,3 | 1,0 | 0,6 | 0,5 | 95,0 |
| 13,9 | 0,0 | 1,7 | 1,5 | 0,1 | 38,7 |
| 0,0 | 0,0 | - | - | - | 99,8 |
| 16,9 | 0,0 | 2,6 | 2,6 | 0,0 | 72,0 |
| - | 0,1 | 0,1 | 0,1 | 0,0 | 93,1 |
| 12,6 | 0,4 | 16,2 | 6,4 | 9,7 | 39,9 |
| 5,9 | 0,1 | 6,4 | 6,4 | 0,0 | 36,4 |
| 0,2 | 0,7 | 0,6 | 0,3 | 0,3 | 96,9 |
| 6,2 | 8,8 | 2,0 | 2,0 | - | 40,3 |
| 7,5 | 0,0 | 3,1 | 0,9 | 2,2 | 60,4 |
| 0,4 | 0,3 | 1,6 | 1,6 | - | 95,1 |
| 24,3 | 7,8 | 2,6 | 2,5 | 0,0 | 24,8 |
| 0,1 | 0,0 | 0,3 | 0,2 | 0,0 | 99,6 |
| 26,0 | 0,0 | 4,0 | 3,3 | 0,7 | 32,6 |
| 0,2 | 1,4 | 0,3 | 0,3 | 0,0 | 97,9 |
| - | - | 0,5 | 0,5 | - | 99,5 |
| 3,0 | 0,2 | 3,4 | 3,0 | 0,4 | 90,1 |
| 0,7 | - | 2,1 | 2,1 | 0,0 | 96,5 |
| - | - | - | - | - | 100 |
| - | - | 0,3 | 0,3 | - | 99,1 |
| - | - | - | - | - | 100 |
| - | - | 0,3 | 0,3 | - | 99,1 |
| 0,2 | - | 0,2 | 0,2 | 0,0 | 91,8 |
| 6,6 | 0,8 | 11,5 | 9,4 | 2,1 | 71,9 |
| 0,1 | 0,0 | 1,2 | 1,0 | 0,2 | 98,7 |
| - | - | - | - | - | 100 |
| 3,5 | 0,0 | 0,0 | 0,0 | - | 96,5 |
| 11,0 | 0,1 | 6,2 | 6,2 | 0,0 | 78,4 |
| 2,5 | - | - | - | - | 97,5 |
| 9,5 | 1,9 | 7,0 | 5,2 | 1,8 | 42,5 |
| 16,9 | 0,9 | 11,5 | 4,6 | 6,9 | 35,1 |
| - | - | 3,0 | 3,0 | - | 71,6 |
| 7,3 | 4,2 | 10,1 | 7,6 | 2,4 | 29,6 |
| 11,0 | 1,2 | 8,8 | 6,9 | 1,9 | 30,3 |
| 0,3 | 1,0 | 10,5 | 10,5 | 0,1 | 88,2 |
| 6,2 | 0,2 | 3,2 | 2,5 | 0,8 | 65,8 |
| 10,9 | 3,5 | 4,0 | 2,6 | 1,4 | 49,1 |
| 1,1 | - | 0,4 | 0,2 | 0,2 | 58,0 |
| 11,8 | 1,6 | 15,9 | 8,8 | 7,2 | 56,5 |
| 9,1 | - | 7,0 | 5,9 | 1,1 | 77,5 |
| 5,5 | - | 38,1 | 37,6 | 0,5 | 15,3 |
| 16,0 | 6,8 | 43,2 | 16,9 | 26,4 | 25,3 |
| 17,6 | - | 16,4 | 16,4 | - | 66,0 |
| 16,9 | - | 7,9 | 0,1 | 7,8 | 48,1 |
| 12,9 | - | 3,3 | 2,6 | 0,8 | 51,3 |
| 12,0 | 0,1 | 3,7 | 3,4 | 0,3 | 52,0 |

| | Сельскохозяйственные организации | сельскохозяйственные организации, не относящиеся к субъектам малого предпринимательства | малые предприятия | в том числе |
|--|----------------------------------|---|-------------------|--|
| | | | | малые предприятия (без микропредприятий) |
| Приволжский федеральный округ | 19,6 | 9,4 | 8,4 | 3,8 |
| Республика Башкортостан | 10,8 | 5,0 | 5,3 | 1,6 |
| Республика Марий Эл | 0,1 | 0,1 | - | - |
| Республика Мордовия | 36,9 | 9,5 | 13,9 | 1,9 |
| Республика Татарстан | 13,1 | 3,2 | 3,5 | 2,4 |
| Удмуртская Республика | 2,1 | 0,0 | 2,0 | 0,1 |
| Чувашская Республика | 24,9 | 17,8 | 6,9 | 5,8 |
| Пермский край | 0,0 | 0,0 | - | - |
| Кировская область | 4,3 | 0,0 | 3,7 | 3,7 |
| Нижегородская область | 3,1 | 2,9 | 0,1 | - |
| Оренбургская область | 11,2 | 0,2 | 10,3 | 6,7 |
| Пензенская область | 44,8 | 30,7 | 13,9 | 9,6 |
| Самарская область | 42,0 | 20,5 | 21,4 | 10,7 |
| Саратовская область | 32,3 | 19,8 | 9,8 | 0,5 |
| Ульяновская область | 26,0 | 2,4 | 22,8 | 12,1 |
| Уральский федеральный округ | 1,7 | 1,2 | 0,4 | 0,3 |
| Курганская область | 3,7 | - | 3,6 | 3,5 |
| Свердловская область | 1,9 | 1,9 | 0,0 | - |
| Тюменская область | 0,4 | 0,4 | - | - |
| в том числе: | | | | |
| Ханты-Мансийский автономный округ - Югра | - | - | - | - |
| Ямало-Ненецкий автономный округ | - | - | - | - |
| Тюменская область (без автономных округов) | 0,5 | 0,5 | - | - |
| Челябинская область | 1,4 | 1,1 | 0,0 | - |
| Сибирский федеральный округ | 16,0 | 2,9 | 11,8 | 3,7 |
| Республика Алтай | 13,9 | 13,9 | - | - |
| Республика Бурятия | 57,7 | - | 35,7 | - |
| Республика Тыва | 46,1 | - | 46,1 | - |
| Республика Хакасия | 0,2 | - | 0,2 | - |
| Алтайский край | 31,1 | 4,4 | 25,8 | 9,3 |
| Забайкальский край | 0,2 | - | - | - |
| Красноярский край | 4,2 | 2,3 | 0,7 | - |
| Иркутская область | 2,5 | 1,0 | 0,8 | 0,8 |
| Кемеровская область | 3,0 | 2,1 | 1,0 | - |
| Новосибирская область | 21,9 | 4,3 | 16,9 | 6,0 |
| Омская область | 3,5 | 0,2 | 3,1 | 2,3 |
| Томская область | 8,6 | 3,3 | 5,4 | - |
| Дальневосточный федеральный округ | 4,1 | 0,6 | 3,2 | - |
| Республика Саха (Якутия) | 1,8 | - | 0,2 | - |
| Камчатский край | 0,0 | - | - | - |
| Приморский край | 4,4 | 1,1 | 3,0 | - |
| Хабаровский край | 0,0 | - | 0,0 | - |
| Амурская область | 13,9 | 0,2 | 13,1 | - |
| Магаданская область | - | - | - | - |
| Сахалинская область | 0,8 | 0,8 | - | - |
| Еврейская автономная область | - | - | - | - |
| Чукотский автономный округ | - | - | - | - |

| в том числе | | Крестьянские (фермерские) хозяйства и индивидуаль- ные предприни- матели | в том числе | | Хозяйства населения |
|-----------------------|--|---|---|--|------------------------|
| микро- предприятия | подсобные сельскохозяй- ственные пред- приятия несель- скохозяйствен- ных организаций | | крестьянские (фермерские) хозяйства | индивидуальные предпринима- тели | |
| 4,6 | 1,9 | 3,3 | 2,8 | 0,5 | 77,0 |
| 3,7 | 0,4 | 6,2 | 5,1 | 1,1 | 83,1 |
| - | - | 0,3 | 0,3 | 0,0 | 99,6 |
| 12,0 | 13,5 | 2,1 | 2,1 | 0,0 | 61,0 |
| 1,1 | 6,4 | 2,5 | 2,3 | 0,2 | 84,4 |
| 1,9 | 0,1 | 4,7 | - | 4,7 | 93,2 |
| 1,1 | 0,1 | 4,0 | 3,3 | 0,7 | 71,1 |
| - | - | 0,1 | 0,1 | 0,0 | 99,9 |
| - | 0,7 | 1,5 | 1,3 | 0,2 | 94,1 |
| 0,1 | 0,1 | 0,0 | 0,0 | 0,0 | 96,9 |
| 3,7 | 0,8 | 0,4 | 0,4 | 0,1 | 88,3 |
| 4,4 | 0,1 | 1,1 | 1,1 | - | 54,1 |
| 10,6 | 0,2 | 1,2 | 1,2 | 0,0 | 56,8 |
| 9,4 | 2,6 | 13,0 | 12,4 | 0,6 | 54,7 |
| 10,8 | 0,8 | 0,9 | 0,5 | 0,4 | 73,1 |
| 0,0 | 0,1 | 0,6 | 0,2 | 0,4 | 97,7 |
| 0,1 | 0,1 | 0,6 | 0,6 | - | 95,6 |
| 0,0 | - | 0,0 | 0,0 | 0,0 | 98,1 |
| - | - | 3,3 | 0,7 | 2,6 | 96,3 |
| - | - | 1,0 | 1,0 | - | 99,0 |
| - | - | - | - | - | 100 |
| - | - | 3,9 | 0,7 | 3,3 | 95,6 |
| 0,0 | 0,2 | 0,2 | 0,1 | 0,0 | 98,5 |
| 8,1 | 1,3 | 2,7 | 1,8 | 0,9 | 81,3 |
| - | - | 16,6 | 16,6 | - | 69,6 |
| 35,7 | 22,0 | 1,2 | 0,7 | 0,5 | 41,1 |
| 46,1 | - | 0,2 | 0,2 | - | 53,7 |
| 0,2 | - | 0,1 | 0,1 | - | 99,7 |
| 16,5 | 0,8 | 6,2 | 2,9 | 3,3 | 62,7 |
| - | 0,2 | 0,1 | 0,1 | 0,0 | 99,7 |
| 0,7 | 1,2 | 0,6 | 0,5 | 0,1 | 95,2 |
| - | 0,7 | 0,1 | 0,1 | - | 97,4 |
| 1,0 | - | 0,2 | 0,1 | 0,1 | 96,7 |
| 10,9 | 0,6 | 0,3 | 0,3 | - | 77,9 |
| 0,9 | 0,1 | 0,3 | 0,2 | 0,1 | 96,2 |
| 5,4 | - | 9,2 | 9,2 | 0,0 | 82,1 |
| 3,2 | 0,3 | 1,8 | 1,1 | 0,6 | 94,1 |
| 0,2 | 1,5 | 1,2 | 0,5 | 0,7 | 97,0 |
| - | 0,0 | 1,3 | 1,2 | 0,1 | 98,7 |
| 3,0 | 0,4 | 3,0 | 1,9 | 1,1 | 92,6 |
| 0,0 | - | 0,0 | 0,0 | - | 100 |
| 13,1 | 0,6 | 0,6 | 0,5 | 0,0 | 85,6 |
| - | - | 3,8 | 3,8 | - | 96,2 |
| - | - | 2,5 | 1,1 | 1,4 | 96,7 |
| - | - | - | - | - | 100 |
| - | - | - | - | - | 100 |

144. ПЛОЩАДИ ВИНОГРАДНИКОВ

(на 1 июля 2016 года;

| | Хозяйства всех категорий | сельскохозяйственные организации | | |
|--|--------------------------|---|-------------------------------|----------------|
| | | сельскохозяйственные организации, не относящиеся к субъектам малого предпринимательства | в том числе малые предприятия | |
| Российская Федерация | 94038,1 | 74593,7 | 49860,1 | 16922,7 |
| Центральный федеральный округ | 1003,4 | 3,6 | 1,2 | 2,0 |
| Белгородская область | 142,4 | 0,3 | - | - |
| Брянская область | 52,0 | - | - | - |
| Владимирская область | 12,9 | - | - | - |
| Воронежская область | 276,3 | - | - | - |
| Ивановская область | 6,0 | - | - | - |
| Калужская область | 25,1 | 0,3 | 0,3 | - |
| Костромская область | 2,3 | - | - | - |
| Курская область | 85,1 | - | - | - |
| Липецкая область | 97,8 | 2,0 | - | 2,0 |
| Московская область | 70,9 | - | - | - |
| Орловская область | 64,9 | - | - | - |
| Рязанская область | 35,7 | - | - | - |
| Смоленская область | 20,3 | 0,9 | 0,9 | - |
| Тамбовская область | 63,2 | 0,1 | - | - |
| Тверская область | 4,0 | - | - | - |
| Тульская область | 33,0 | - | - | - |
| Ярославская область | 6,3 | - | - | - |
| г. Москва | 5,2 | - | - | - |
| Северо-Западный федеральный округ | 69,9 | - | - | - |
| Вологодская область | 1,0 | - | - | - |
| Калининградская область | 47,9 | - | - | - |
| Ленинградская область | 12,4 | - | - | - |
| Новгородская область | 1,2 | - | - | - |
| Псковская область | 6,6 | - | - | - |
| г. Санкт-Петербург | 0,8 | - | - | - |
| Южный федеральный округ | 57702,5 | 50102,4 | 34896,8 | 9053,5 |
| Республика Адыгея | 83,7 | - | - | - |
| Республика Калмыкия | 31,1 | - | - | - |
| Республика Крым | 18876,5 | 17787,9 | 9923,6 | 3246,1 |
| Краснодарский край | 26049,7 | 23575,9 | 18684,4 | 4498,8 |
| Астраханская область | 164,3 | 1,0 | - | 0,3 |
| Волгоградская область | 672,6 | 46,8 | - | 46,8 |
| Ростовская область | 5325,8 | 3310,5 | 1610,1 | 560,0 |
| г. Севастополь | 6498,9 | 5380,2 | 4678,7 | 701,5 |
| Северо-Кавказский федеральный округ | 33459,8 | 24436,9 | 14959,5 | 7826,4 |
| Республика Дагестан | 24308,5 | 16728,2 | 10118,1 | 5889,1 |
| Республика Ингушетия | 89,9 | - | - | - |
| Кабардино-Балкарская Республика | 1200,8 | 1156,1 | - | 226,1 |
| Карачаево-Черкесская Республика | 3,4 | - | - | - |
| Республика Северная Осетия-Алания | 94,3 | - | - | - |
| Чеченская Республика | 2030,3 | 1762,0 | 1548,0 | 214,0 |
| Ставропольский край | 5732,6 | 4790,6 | 3293,4 | 1497,2 |

В ХОЗЯЙСТВАХ ВСЕХ КАТЕГОРИЙ

гектаров)

в том числе

| в том числе | | подсобные сельскохозяй- ственные предприятия несельскохо- зяйственных организаций | крестьянские (фермерские) хозяйства и индиви- дуальные предпри- матели | в том числе | | хозяйства населения |
|---|-----------------------|---|--|---|--|------------------------|
| малые предприятия (без микро- предприятий) | микро- предприятия | | | крестьянские (фермерские) хозяйства | индивидуаль- ные предпри- ниматели | |
| 7074,6 | 9848,1 | 7810,9 | 5320,8 | 4462,9 | 857,9 | 14123,6 |
| - | 2,0 | 0,4 | 16,7 | 14,0 | 2,7 | 983,1 |
| - | - | 0,3 | 3,5 | 3,5 | - | 138,6 |
| - | - | - | - | - | - | 52,0 |
| - | - | - | - | - | - | 12,9 |
| - | - | - | 8,6 | 6,2 | 2,4 | 267,7 |
| - | - | - | - | - | - | 6,0 |
| - | - | - | - | - | - | 24,8 |
| - | - | - | - | - | - | 2,3 |
| - | - | - | - | - | - | 85,1 |
| - | 2,0 | - | - | - | - | 95,8 |
| - | - | - | 0,7 | 0,4 | 0,3 | 70,2 |
| - | - | - | 2,0 | 2,0 | - | 62,9 |
| - | - | - | 0,1 | 0,1 | - | 35,6 |
| - | - | - | 0,7 | 0,7 | - | 18,7 |
| - | - | 0,1 | - | - | - | 63,1 |
| - | - | - | 0,1 | 0,1 | - | 3,9 |
| - | - | - | 1,0 | 1,0 | - | 32,0 |
| - | - | - | - | - | - | 6,3 |
| - | - | - | - | - | - | 5,2 |
| - | - | - | 0,6 | 0,6 | - | 69,3 |
| - | - | - | - | - | - | 1,0 |
| - | - | - | 0,6 | 0,6 | - | 47,3 |
| - | - | - | - | - | - | 12,4 |
| - | - | - | - | - | - | 1,2 |
| - | - | - | - | - | - | 6,6 |
| - | - | - | - | - | - | 0,8 |
| 4483,4 | 4570,1 | 6152,1 | 2717,2 | 2444,0 | 273,2 | 4882,9 |
| - | - | - | - | - | - | 83,7 |
| - | - | - | 1,5 | 1,5 | - | 29,6 |
| 2310,5 | 935,6 | 4618,2 | 320,8 | 278,1 | 42,7 | 767,7 |
| 1306,6 | 3192,2 | 392,8 | 1228,4 | 1044,2 | 184,2 | 1245,3 |
| - | 0,3 | 0,7 | 14,1 | 14,1 | - | 149,2 |
| - | 46,8 | - | 177,1 | 173,6 | 3,5 | 448,7 |
| 174,8 | 385,2 | 1140,4 | 919,3 | 880,1 | 39,2 | 1096,1 |
| 691,5 | 10,0 | - | 56,0 | 52,4 | 3,6 | 1062,7 |
| 2586,4 | 5240,0 | 1651,0 | 2533,2 | 1954,4 | 578,8 | 6489,7 |
| 1533,0 | 4356,1 | 721,0 | 1715,4 | 1186,8 | 528,6 | 5864,9 |
| - | - | - | 76,0 | 76,0 | - | 13,9 |
| - | 226,1 | 930,0 | 6,4 | 0,2 | 6,2 | 38,3 |
| - | - | - | - | - | - | 3,4 |
| - | - | - | - | - | - | 94,3 |
| 170,0 | 44,0 | - | 215,5 | 171,5 | 44,0 | 52,8 |
| 883,4 | 613,8 | - | 519,9 | 519,9 | - | 422,1 |

| | Хозяйства всех категорий | сельскохозяйственные организации | | |
|--|--------------------------|---|-------------------------------|-------------|
| | | сельскохозяйственные организации, не относящиеся к субъектам малого предпринимательства | в том числе малые предприятия | |
| Приволжский федеральный округ | 1414,0 | 41,6 | 2,0 | 34,0 |
| Республика Башкортостан | 151,0 | 2,5 | - | - |
| Республика Марий Эл | 6,7 | - | - | - |
| Республика Мордовия | 18,4 | - | - | - |
| Республика Татарстан | 84,3 | - | - | - |
| Удмуртская Республика | 10,2 | - | - | - |
| Чувашская Республика | 28,6 | 0,1 | - | - |
| Пермский край | 4,9 | - | - | - |
| Кировская область | 4,5 | - | - | - |
| Нижегородская область | 69,2 | 0,0 | - | - |
| Оренбургская область | 204,0 | 3,0 | - | - |
| Пензенская область | 68,9 | - | - | - |
| Самарская область | 339,5 | 34,0 | - | 34,0 |
| Саратовская область | 360,0 | 2,0 | 2,0 | - |
| Ульяновская область | 64,0 | - | - | - |
| Уральский федеральный округ | 53,7 | - | - | - |
| Курганская область | 14,6 | - | - | - |
| Свердловская область | 0,8 | - | - | - |
| Тюменская область | 1,6 | - | - | - |
| в том числе: | | | | |
| Ханты-Мансийский автономный округ - Югра | 0,1 | - | - | - |
| Тюменская область (без автономных округов) | 1,5 | - | - | - |
| Челябинская область | 36,6 | - | - | - |
| Сибирский федеральный округ | 170,1 | 5,2 | 0,6 | 2,8 |
| Республика Алтай | 3,8 | - | - | - |
| Республика Бурятия | 0,0 | - | - | - |
| Республика Тыва | 0,0 | - | - | - |
| Республика Хакасия | 0,5 | - | - | - |
| Алтайский край | 130,8 | 3,4 | 0,6 | 2,8 |
| Красноярский край | 0,2 | - | - | - |
| Иркутская область | 0,1 | - | - | - |
| Кемеровская область | 11,8 | - | - | - |
| Новосибирская область | 12,3 | 1,8 | - | - |
| Омская область | 10,3 | - | - | - |
| Томская область | 0,2 | - | - | - |
| Дальневосточный федеральный округ | 164,6 | 4,0 | - | 4,0 |
| Республика Саха (Якутия) | 0,0 | - | - | - |
| Камчатский край | 0,0 | - | - | - |
| Приморский край | 115,3 | 4,0 | - | 4,0 |
| Хабаровский край | 38,5 | - | - | - |
| Амурская область | 2,5 | - | - | - |
| Сахалинская область | 0,4 | - | - | - |
| Еврейская автономная область | 7,8 | - | - | - |

| в том числе | | | | | | |
|---|-----------------------|---|--|---|--|------------------------|
| в том числе | | подсобные сельскохозяй- ственные предприятия несельскохо- зяйственных организаций | крестьянские (фермерские) хозяйства и индиви- дуальные предприни- матели | в том числе | | хозяйства населения |
| малые предприятия (без микро- предприятий) | микро- предприятия | | | крестьянские (фермерские) хозяйства | индивидуаль- ные предпри- ниматели | |
| - | 34,0 | 5,6 | 51,1 | 48,9 | 2,2 | 1321,3 |
| - | - | 2,5 | 1,0 | 1,0 | - | 147,5 |
| - | - | - | - | - | - | 6,7 |
| - | - | - | - | - | - | 18,4 |
| - | - | - | - | - | - | 84,3 |
| - | - | - | 1,0 | - | 1,0 | 9,2 |
| - | - | 0,1 | 0,8 | 0,4 | 0,4 | 27,7 |
| - | - | - | - | - | - | 4,9 |
| - | - | - | - | - | - | 4,5 |
| - | - | 0,0 | - | - | - | 69,2 |
| - | - | 3,0 | 0,5 | 0,5 | - | 200,5 |
| - | - | - | 0,5 | 0,5 | - | 68,4 |
| - | 34,0 | - | 40,0 | 40,0 | - | 265,5 |
| - | - | - | 7,3 | 6,5 | 0,8 | 350,7 |
| - | - | - | - | - | - | 64,0 |
| - | - | - | - | - | - | 53,7 |
| - | - | - | - | - | - | 14,6 |
| - | - | - | - | - | - | 0,8 |
| - | - | - | - | - | - | 1,6 |
| - | - | - | - | - | - | 0,1 |
| - | - | - | - | - | - | 1,5 |
| - | - | - | - | - | - | 36,6 |
| 2,8 | - | 1,8 | 0,7 | 0,7 | - | 164,2 |
| - | - | - | - | - | - | 3,8 |
| - | - | - | - | - | - | 0,0 |
| - | - | - | - | - | - | 0,0 |
| - | - | - | - | - | - | 0,5 |
| 2,8 | - | - | - | - | - | 127,4 |
| - | - | - | 0,1 | 0,1 | - | 0,1 |
| - | - | - | - | - | - | 0,1 |
| - | - | - | 0,5 | 0,5 | - | 11,3 |
| - | - | 1,8 | 0,1 | 0,1 | - | 10,4 |
| - | - | - | - | - | - | 10,3 |
| - | - | - | - | - | - | 0,2 |
| 2,0 | 2,0 | - | 1,3 | 0,3 | 1,0 | 159,3 |
| - | - | - | - | - | - | 0,0 |
| - | - | - | - | - | - | 0,0 |
| 2,0 | 2,0 | - | 1,2 | 0,2 | 1,0 | 110,1 |
| - | - | - | 0,1 | 0,1 | - | 38,4 |
| - | - | - | - | - | - | 2,5 |
| - | - | - | - | - | - | 0,4 |
| - | - | - | - | - | - | 7,8 |

145. СТРУКТУРА ПЛОЩАДЕЙ ВИНОГРАДНИКОВ

(на 1 июля 2016 года; в процентах от площади)

| | Сельскохозяйственные организации | сельскохозяйственные организации, не относящиеся к субъектам малого предпринимательства | малые предприятия | в том числе |
|--|----------------------------------|---|-------------------|--|
| | | | | малые предприятия (без микропредприятий) |
| Российская Федерация | 79,3 | 53,0 | 18,0 | 7,5 |
| Центральный федеральный округ | 0,4 | 0,1 | 0,2 | - |
| Белгородская область | 0,2 | - | - | - |
| Брянская область | - | - | - | - |
| Владимирская область | - | - | - | - |
| Воронежская область | - | - | - | - |
| Ивановская область | - | - | - | - |
| Калужская область | 1,2 | 1,2 | - | - |
| Костромская область | - | - | - | - |
| Курская область | - | - | - | - |
| Липецкая область | 2,0 | - | 2,0 | - |
| Московская область | - | - | - | - |
| Орловская область | - | - | - | - |
| Рязанская область | - | - | - | - |
| Смоленская область | 4,4 | 4,4 | - | - |
| Тамбовская область | 0,2 | - | - | - |
| Тверская область | - | - | - | - |
| Тульская область | - | - | - | - |
| Ярославская область | - | - | - | - |
| г. Москва | - | - | - | - |
| Северо-Западный федеральный округ | - | - | - | - |
| Вологодская область | - | - | - | - |
| Калининградская область | - | - | - | - |
| Ленинградская область | - | - | - | - |
| Новгородская область | - | - | - | - |
| Псковская область | - | - | - | - |
| г. Санкт-Петербург | - | - | - | - |
| Южный федеральный округ | 86,8 | 60,5 | 15,7 | 7,8 |
| Республика Адыгея | - | - | - | - |
| Республика Калмыкия | - | - | - | - |
| Республика Крым | 94,2 | 52,6 | 17,2 | 12,2 |
| Краснодарский край | 90,5 | 71,7 | 17,3 | 5,0 |
| Астраханская область | 0,6 | - | 0,2 | - |
| Волгоградская область | 7,0 | - | 7,0 | - |
| Ростовская область | 62,2 | 30,2 | 10,5 | 3,3 |
| г. Севастополь | 82,8 | 72,0 | 10,8 | 10,6 |
| Северо-Кавказский федеральный округ | 73,0 | 44,7 | 23,4 | 7,7 |
| Республика Дагестан | 68,8 | 41,6 | 24,2 | 6,3 |
| Республика Ингушетия | - | - | - | - |
| Кабардино-Балкарская Республика | 96,3 | - | 18,8 | - |
| Карачаево-Черкесская Республика | - | - | - | - |
| Республика Северная Осетия-Алания | - | - | - | - |
| Чеченская Республика | 86,8 | 76,2 | 10,5 | 8,4 |
| Ставропольский край | 83,6 | 57,5 | 26,1 | 15,4 |

ПО КАТЕГОРИЯМ ХОЗЯЙСТВ

виноградников в хозяйствах всех категорий)

| в том числе | | Крестьянские (фермерские) хозяйства и индивидуаль- ные предприни- матели | в том числе | | Хозяйства населения |
|-----------------------|--|---|---|--|------------------------|
| микро- предприятия | подсобные сельскохозяй- ственные пред- приятия несель- скохозяйствен- ных организаций | | крестьянские (фермерские) хозяйства | индивидуальные предпринима- тели | |
| 10,5 | 8,3 | 5,7 | 4,7 | 0,9 | 15,0 |
| 0,2 | 0,0 | 1,7 | 1,4 | 0,3 | 98,0 |
| - | 0,2 | 2,5 | 2,5 | - | 97,3 |
| - | - | - | - | - | 100 |
| - | - | - | - | - | 100 |
| - | - | 3,1 | 2,2 | 0,9 | 96,9 |
| - | - | - | - | - | 100 |
| - | - | - | - | - | 98,8 |
| - | - | - | - | - | 100 |
| - | - | - | - | - | 100 |
| 2,0 | - | - | - | - | 98,0 |
| - | - | 1,0 | 0,6 | 0,4 | 99,0 |
| - | - | 3,1 | 3,1 | - | 96,9 |
| - | - | 0,3 | 0,3 | - | 99,7 |
| - | - | 3,4 | 3,4 | - | 92,1 |
| - | 0,2 | - | - | - | 99,8 |
| - | - | 2,5 | 2,5 | - | 97,5 |
| - | - | 3,0 | 3,0 | - | 97,0 |
| - | - | - | - | - | 100 |
| - | - | - | - | - | 100 |
| - | - | 0,9 | 0,9 | - | 99,1 |
| - | - | - | - | - | 100 |
| - | - | 1,3 | 1,3 | - | 98,7 |
| - | - | - | - | - | 100 |
| - | - | - | - | - | 100 |
| - | - | - | - | - | 100 |
| - | - | - | - | - | 100 |
| 7,9 | 10,7 | 4,7 | 4,2 | 0,5 | 8,5 |
| - | - | - | - | - | 100 |
| - | - | 4,8 | 4,8 | - | 95,2 |
| 5,0 | 24,5 | 1,7 | 1,5 | 0,2 | 4,1 |
| 12,3 | 1,5 | 4,7 | 4,0 | 0,7 | 4,8 |
| 0,2 | 0,4 | 8,6 | 8,6 | - | 90,8 |
| 7,0 | - | 26,3 | 25,8 | 0,5 | 66,7 |
| 7,2 | 21,4 | 17,3 | 16,5 | 0,7 | 20,6 |
| 0,2 | - | 0,9 | 0,8 | 0,1 | 16,4 |
| 15,7 | 4,9 | 7,6 | 5,8 | 1,7 | 19,4 |
| 17,9 | 3,0 | 7,1 | 4,9 | 2,2 | 24,1 |
| - | - | 84,5 | 84,5 | - | 15,5 |
| 18,8 | 77,4 | 0,5 | 0,0 | 0,5 | 3,2 |
| - | - | - | - | - | 100 |
| - | - | - | - | - | 100 |
| 2,2 | - | 10,6 | 8,4 | 2,2 | 2,6 |
| 10,7 | - | 9,1 | 9,1 | - | 7,4 |

| | Сельскохозяйственные организации | сельскохозяйственные организации, не относящиеся к субъектам малого предпринимательства | малые предприятия | в том числе |
|--|----------------------------------|---|-------------------|--|
| | | | | малые предприятия (без микропредприятий) |
| Приволжский федеральный округ | 2,9 | 0,1 | 2,4 | - |
| Республика Башкортостан | 1,7 | - | - | - |
| Республика Марий Эл | - | - | - | - |
| Республика Мордовия | - | - | - | - |
| Республика Татарстан | - | - | - | - |
| Удмуртская Республика | - | - | - | - |
| Чувашская Республика | 0,4 | - | - | - |
| Пермский край | - | - | - | - |
| Кировская область | - | - | - | - |
| Нижегородская область | 0,0 | - | - | - |
| Оренбургская область | 1,5 | - | - | - |
| Пензенская область | - | - | - | - |
| Самарская область | 10,0 | - | 10,0 | - |
| Саратовская область | 0,6 | 0,6 | - | - |
| Ульяновская область | - | - | - | - |
| Уральский федеральный округ | - | - | - | - |
| Курганская область | - | - | - | - |
| Свердловская область | - | - | - | - |
| Тюменская область | - | - | - | - |
| в том числе: | | | | |
| Ханты-Мансийский автономный округ - Югра | - | - | - | - |
| Тюменская область (без автономных округов) | - | - | - | - |
| Челябинская область | - | - | - | - |
| Сибирский федеральный округ | 3,1 | 0,4 | 1,6 | 1,6 |
| Республика Алтай | - | - | - | - |
| Республика Бурятия | - | - | - | - |
| Республика Тыва | - | - | - | - |
| Республика Хакасия | - | - | - | - |
| Алтайский край | 2,6 | 0,5 | 2,1 | 2,1 |
| Красноярский край | - | - | - | - |
| Иркутская область | - | - | - | - |
| Кемеровская область | - | - | - | - |
| Новосибирская область | 14,6 | - | - | - |
| Омская область | - | - | - | - |
| Томская область | - | - | - | - |
| Дальневосточный федеральный округ | 2,4 | - | 2,4 | 1,2 |
| Республика Саха (Якутия) | - | - | - | - |
| Камчатский край | - | - | - | - |
| Приморский край | 3,5 | - | 3,5 | 1,7 |
| Хабаровский край | - | - | - | - |
| Амурская область | - | - | - | - |
| Сахалинская область | - | - | - | - |
| Еврейская автономная область | - | - | - | - |

| в том числе | | Крестьянские (фермерские) хозяйства и индивидуаль- ные предприни- матели | в том числе | | Хозяйства населения |
|-----------------------|--|---|---|--|------------------------|
| микро- предприятия | подсобные сельскохозяй- ственные пред- приятия несель- скохозяйствен- ных организаций | | крестьянские (фермерские) хозяйства | индивидуальные предпринима- тели | |
| 2,4 | 0,4 | 3,6 | 3,5 | 0,2 | 93,4 |
| - | 1,7 | 0,7 | 0,7 | - | 97,7 |
| - | - | - | - | - | 100 |
| - | - | - | - | - | 100 |
| - | - | - | - | - | 100 |
| - | - | 9,8 | - | 9,8 | 90,2 |
| - | 0,4 | 2,8 | 1,4 | 1,4 | 96,8 |
| - | - | - | - | - | 100 |
| - | - | - | - | - | 100 |
| - | 0,0 | - | - | - | 100 |
| - | 1,5 | 0,2 | 0,2 | - | 98,3 |
| - | - | 0,7 | 0,7 | - | 99,3 |
| 10,0 | - | 11,8 | 11,8 | - | 78,2 |
| - | - | 2,0 | 1,8 | 0,2 | 97,4 |
| - | - | - | - | - | 100 |
| - | - | - | - | - | 100 |
| - | - | - | - | - | 100 |
| - | - | - | - | - | 100 |
| - | - | - | - | - | 100 |
| - | - | - | - | - | 100 |
| - | - | - | - | - | 100 |
| - | - | - | - | - | 100 |
| - | - | - | - | - | 100 |
| - | - | - | - | - | 100 |
| - | - | - | - | - | 100 |
| - | - | - | - | - | 100 |
| - | - | - | - | - | 100 |
| - | - | - | - | - | 100 |
| - | 1,1 | 0,4 | 0,4 | - | 96,5 |
| - | - | - | - | - | 100 |
| - | - | - | - | - | 100 |
| - | - | - | - | - | 100 |
| - | - | - | - | - | 100 |
| - | - | - | - | - | 100 |
| - | - | 46,2 | 46,2 | - | 97,4 |
| - | - | - | - | - | 53,8 |
| - | - | - | - | - | 100 |
| - | - | 4,2 | 4,2 | - | 95,8 |
| - | 14,6 | 0,8 | 0,8 | - | 84,6 |
| - | - | - | - | - | 100 |
| - | - | - | - | - | 100 |
| 1,2 | - | 0,8 | 0,2 | 0,6 | 96,8 |
| - | - | - | - | - | 100 |
| - | - | - | - | - | 100 |
| 1,7 | - | 1,0 | 0,2 | 0,9 | 95,5 |
| - | - | 0,3 | 0,3 | - | 99,7 |
| - | - | - | - | - | 100 |
| - | - | - | - | - | 100 |
| - | - | - | - | - | 100 |
| - | - | - | - | - | 100 |

**146. ПЛОЩАДИ ВИНОГРАДНИКОВ ПО СОРТАМ
В СЕЛЬСКОХОЗЯЙСТВЕННЫХ ОРГАНИЗАЦИЯХ**

(на 1 июля 2016 года; гектаров)

| | Площади виноград- ников - всего | в том числе | | | | |
|--|--|------------------|------------------------------|---------------------------------------|--------------------|------------------|
| | | винных сортов | столово- винных сортов | столово - киш- мишных сортов | столовых сортов | других сортов |
| Российская Федерация | 74593,7 | 56678,2 | 6486,0 | 141,2 | 8872,6 | 2415,7 |
| Центральный федеральный округ | 3,6 | 0,6 | 0,4 | 0,1 | 2,4 | 0,1 |
| Белгородская область | 0,3 | - | - | - | 0,3 | - |
| Калужская область | 0,3 | - | 0,1 | 0,1 | - | 0,1 |
| Липецкая область | 2,0 | - | - | - | 2,0 | - |
| Смоленская область | 0,9 | 0,6 | 0,3 | - | - | - |
| Тамбовская область | 0,1 | - | - | - | 0,1 | - |
| Южный федеральный округ | 50102,4 | 39542,9 | 2751,6 | 24,7 | 6172,0 | 1611,2 |
| Республика Крым | 17787,9 | 12949,8 | 789,0 | 12,4 | 2495,5 | 1541,3 |
| Краснодарский край | 23575,9 | 19270,4 | 1239,9 | 12,3 | 2983,4 | 69,9 |
| Астраханская область | 1,0 | - | - | - | 1,0 | - |
| Волгоградская область | 46,8 | 46,8 | - | - | - | - |
| Ростовская область | 3310,5 | 2866,6 | 241,2 | - | 202,7 | - |
| г. Севастополь | 5380,2 | 4409,2 | 481,5 | - | 489,5 | - |
| Северо-Кавказский федеральный округ | 24436,9 | 17129,9 | 3700,0 | 116,4 | 2688,2 | 802,4 |
| Республика Дагестан | 16728,2 | 12044,9 | 3246,3 | 112,0 | 1221,0 | 104,0 |
| Кабардино-Балкарская Республика | 1156,1 | - | 226,1 | - | 930,0 | - |
| Чеченская Республика | 1762,0 | 832,0 | 60,0 | - | 300,0 | 570,0 |
| Ставропольский край | 4790,6 | 4253,0 | 167,6 | 4,4 | 237,2 | 128,4 |
| Приволжский федеральный округ | 41,6 | 2,0 | 34,0 | - | 5,6 | - |
| Республика Башкортостан | 2,5 | - | - | - | 2,5 | - |
| Чувашская Республика | 0,1 | - | - | - | 0,1 | - |
| Нижегородская область | 0,0 | - | - | - | 0,0 | - |
| Оренбургская область | 3,0 | - | - | - | 3,0 | - |
| Самарская область | 34,0 | - | 34,0 | - | - | - |
| Саратовская область | 2,0 | 2,0 | - | - | - | - |
| Сибирский федеральный округ | 5,2 | 2,8 | - | - | 2,4 | - |
| Алтайский край | 3,4 | 2,8 | - | - | 0,6 | - |
| Новосибирская область | 1,8 | - | - | - | 1,8 | - |
| Дальневосточный федеральный округ | 4,0 | - | - | - | 2,0 | 2,0 |
| Приморский край | 4,0 | - | - | - | 2,0 | 2,0 |

**147. СТРУКТУРА ПЛОЩАДЕЙ ВИНОГРАДНИКОВ ПО СОРТАМ
В СЕЛЬСКОХОЗЯЙСТВЕННЫХ ОРГАНИЗАЦИЯХ**

(на 1 июля 2016 года; в процентах от площади виноградников)

| | Винные сорта | Столово-винные сорта | Столово-кишмишные сорта | Столовые сорта | Другие сорта |
|--|---------------------|-----------------------------|--------------------------------|-----------------------|---------------------|
| Российская Федерация | 76,0 | 8,7 | 0,2 | 11,9 | 3,2 |
| Центральный федеральный округ | 16,7 | 11,1 | 2,8 | 66,7 | 2,8 |
| Белгородская область | - | - | - | 100 | - |
| Калужская область | - | 33,3 | 33,3 | - | 33,3 |
| Липецкая область | - | - | - | 100 | - |
| Смоленская область | 66,7 | 33,3 | - | - | - |
| Тамбовская область | - | - | - | 100 | - |
| Южный федеральный округ | 78,9 | 5,5 | 0,0 | 12,3 | 3,2 |
| Республика Крым | 72,8 | 4,4 | 0,1 | 14,0 | 8,7 |
| Краснодарский край | 81,7 | 5,3 | 0,1 | 12,7 | 0,3 |
| Астраханская область | - | - | - | 100 | - |
| Волгоградская область | 100 | - | - | - | - |
| Ростовская область | 86,6 | 7,3 | - | 6,1 | - |
| г. Севастополь | 82,0 | 8,9 | - | 9,1 | - |
| Северо-Кавказский федеральный округ | 70,1 | 15,1 | 0,5 | 11,0 | 3,3 |
| Республика Дагестан | 72,0 | 19,4 | 0,7 | 7,3 | 0,6 |
| Кабардино-Балкарская Республика | - | 19,6 | - | 80,4 | - |
| Чеченская Республика | 47,2 | 3,4 | - | 17,0 | 32,3 |
| Ставропольский край | 88,8 | 3,5 | 0,1 | 5,0 | 2,7 |
| Приволжский федеральный округ | 4,8 | 81,7 | - | 13,5 | - |
| Республика Башкортостан | - | - | - | 100 | - |
| Чувашская Республика | - | - | - | 100 | - |
| Нижегородская область | - | - | - | 100 | - |
| Оренбургская область | - | - | - | 100 | - |
| Самарская область | - | 100 | - | - | - |
| Саратовская область | 100 | - | - | - | - |
| Сибирский федеральный округ | 53,8 | - | - | 46,2 | - |
| Алтайский край | 82,4 | - | - | 17,6 | - |
| Новосибирская область | - | - | - | 100 | - |
| Дальневосточный федеральный округ | - | - | - | 50,0 | 50,0 |
| Приморский край | - | - | - | 50,0 | 50,0 |



**ПОГОЛОВЬЕ
СЕЛЬСКОХОЗЯЙСТВЕННЫХ
ЖИВОТНЫХ**

148. ПОГОЛОВЬЕ КРУПНОГО РОГАТОГО

(на 1 июля 2016 года;

| | Хозяйства всех категорий | сельскохозяй- ственные организации | сельскохозяй- ственные ор- ганизации, не относящиеся к субъектам ма- лого предпри- нимательства | |
|---|--------------------------------|--|---|----------------------|
| | | | сельскохозяй- ственные ор- ганизации, не относящиеся к субъектам ма- лого предпри- нимательства | малые предприятия |
| Российская Федерация | 19318,6 | 8595,5 | 5563,3 | 2923,1 |
| Центральный федеральный округ | 2926,8 | 2215,6 | 1541,0 | 655,8 |
| Белгородская область | 225,3 | 160,9 | 148,4 | 10,4 |
| Брянская область | 449,2 | 404,8 | 336,9 | 67,1 |
| Владимирская область | 135,1 | 122,9 | 65,5 | 56,6 |
| Воронежская область | 460,2 | 303,5 | 235,8 | 67,1 |
| Ивановская область | 67,4 | 52,6 | 18,0 | 34,1 |
| Калужская область | 141,1 | 120,3 | 56,1 | 62,9 |
| Костромская область | 59,1 | 42,4 | 8,4 | 32,8 |
| Курская область | 156,3 | 96,6 | 66,5 | 27,8 |
| Липецкая область | 127,2 | 75,2 | 53,1 | 19,8 |
| Московская область | 212,9 | 193,9 | 142,7 | 49,6 |
| Орловская область | 173,4 | 137,6 | 126,5 | 9,8 |
| Рязанская область | 170,0 | 143,2 | 93,1 | 48,8 |
| Смоленская область | 104,3 | 80,5 | 35,7 | 43,7 |
| Тамбовская область | 120,3 | 34,5 | 17,0 | 16,8 |
| Тверская область | 114,0 | 79,6 | 36,2 | 42,6 |
| Тульская область | 82,7 | 58,3 | 35,3 | 22,7 |
| Ярославская область | 120,2 | 100,9 | 57,8 | 43,0 |
| г. Москва | 8,2 | 8,0 | 7,9 | - |
| Северо-Западный федеральный округ | 694,5 | 552,6 | 370,4 | 177,2 |
| Республика Карелия | 25,1 | 20,5 | 15,6 | 2,5 |
| Республика Коми | 37,4 | 19,8 | 10,0 | 9,3 |
| Архангельская область | 48,0 | 33,0 | 18,8 | 13,9 |
| в том числе: | | | | |
| Ненецкий автономный округ | 1,8 | 1,7 | 1,3 | 0,4 |
| Архангельская область (без автономного округа) | 46,2 | 31,3 | 17,5 | 13,5 |
| Вологодская область | 166,9 | 144,4 | 102,4 | 41,9 |
| Калининградская область | 118,5 | 81,9 | 48,4 | 33,1 |
| Ленинградская область | 170,5 | 155,8 | 121,5 | 33,7 |
| Мурманская область | 7,3 | 6,3 | 5,9 | 0,2 |
| Новгородская область | 36,3 | 24,0 | 5,8 | 17,9 |
| Псковская область | 80,0 | 62,7 | 38,2 | 24,2 |
| г. Санкт-Петербург | 4,3 | 4,3 | 3,9 | 0,4 |
| Южный федеральный округ | 2483,2 | 633,7 | 458,1 | 159,6 |
| Республика Адыгея | 44,1 | 4,4 | 3,0 | 1,4 |
| Республика Калмыкия | 588,9 | 96,6 | 29,2 | 59,6 |
| Республика Крым | 97,1 | 13,6 | 4,0 | 8,3 |
| Краснодарский край | 532,2 | 351,0 | 326,4 | 24,2 |
| Астраханская область | 271,1 | 17,0 | 1,1 | 12,3 |
| Волгоградская область | 319,3 | 41,1 | 23,0 | 17,0 |
| Ростовская область | 629,2 | 109,6 | 71,1 | 36,7 |
| г. Севастополь | 1,4 | 0,4 | 0,4 | - |
| Северо-Кавказский федеральный округ | 2298,0 | 330,2 | 123,5 | 202,3 |
| Республика Дагестан | 1107,7 | 134,2 | 14,8 | 119,1 |
| Республика Ингушетия | 61,0 | 1,7 | 0,2 | 1,5 |
| Кабардино-Балкарская Республика | 281,8 | 31,4 | 6,7 | 22,6 |
| Карачаево-Черкесская Республика | 161,1 | 21,0 | 0,5 | 19,6 |
| Республика Северная Осетия-Алания | 89,1 | 14,9 | 0,4 | 14,4 |
| Чеченская Республика | 247,7 | 8,3 | 2,2 | 6,0 |
| Ставропольский край | 349,6 | 118,9 | 98,7 | 19,1 |

СКОТА В ХОЗЯЙСТВАХ ВСЕХ КАТЕГОРИЙ

(ТЫСЯЧ ГОЛОВ)

| В ТОМ ЧИСЛЕ | | | | | | |
|---|-----------------------|---|---|---|--|------------------------|
| В ТОМ ЧИСЛЕ | | | крестьянские (фермерские) хозяйства и индивидуаль- ные предпри- ниматели | В ТОМ ЧИСЛЕ | | хозяйства населения |
| малые предприятия (без микро- предприятий) | микро- предприятия | подсобные сельскохозяй- ственные предприятия несельскохо- зяйственных организаций | | крестьянские (фермерские) хозяйства | индивидуаль- ные предпри- ниматели | |
| | | | 2264,4 | | | 658,7 |
| 553,6 | 102,1 | 18,8 | 215,1 | 189,7 | 25,3 | 496,1 |
| 10,2 | 0,2 | 2,0 | 18,3 | 14,3 | 4,0 | 46,1 |
| 53,5 | 13,7 | 0,7 | 25,5 | 25,4 | 0,1 | 18,9 |
| 49,8 | 6,8 | 0,9 | 5,6 | 4,6 | 1,0 | 6,6 |
| 58,7 | 8,4 | 0,7 | 35,0 | 34,3 | 0,7 | 121,7 |
| 31,5 | 2,6 | 0,5 | 5,5 | 4,3 | 1,2 | 9,4 |
| 44,5 | 18,5 | 1,2 | 11,8 | 11,5 | 0,3 | 9,0 |
| 29,1 | 3,7 | 1,3 | 6,7 | 6,4 | 0,3 | 10,0 |
| 24,4 | 3,4 | 2,3 | 15,8 | 14,1 | 1,7 | 43,9 |
| 18,8 | 1,0 | 2,2 | 12,1 | 11,8 | 0,2 | 40,0 |
| 46,3 | 3,2 | 1,6 | 10,2 | 1,9 | 8,2 | 8,9 |
| 8,0 | 1,8 | 1,3 | 8,6 | 8,3 | 0,3 | 27,2 |
| 42,4 | 6,4 | 1,3 | 6,4 | 6,1 | 0,3 | 20,3 |
| 32,4 | 11,3 | 1,0 | 11,3 | 10,7 | 0,6 | 12,4 |
| 16,0 | 0,8 | 0,6 | 19,0 | 17,7 | 1,3 | 66,8 |
| 31,3 | 11,3 | 0,8 | 9,0 | 6,3 | 2,7 | 25,4 |
| 17,6 | 5,2 | 0,2 | 9,5 | 8,1 | 1,5 | 14,9 |
| 39,2 | 3,8 | 0,2 | 4,7 | 3,8 | 0,8 | 14,5 |
| - | - | 0,1 | 0,0 | 0,0 | 0,0 | 0,2 |
| 152,7 | 24,5 | 5,0 | 53,3 | 49,0 | 4,3 | 88,5 |
| 1,8 | 0,8 | 2,3 | 1,0 | 0,9 | 0,1 | 3,7 |
| 8,7 | 0,6 | 0,5 | 7,3 | 7,3 | 0,0 | 10,4 |
| 12,2 | 1,7 | 0,3 | 7,7 | 7,0 | 0,7 | 7,3 |
| 0,4 | - | - | 0,0 | 0,0 | 0,0 | 0,0 |
| 11,8 | 1,7 | 0,3 | 7,7 | 7,0 | 0,7 | 7,3 |
| 34,9 | 7,1 | 0,0 | 11,0 | 10,0 | 1,0 | 11,6 |
| 31,5 | 1,6 | 0,5 | 6,9 | 6,4 | 0,5 | 29,7 |
| 32,6 | 1,1 | 0,6 | 8,3 | 7,0 | 1,3 | 6,4 |
| - | 0,2 | 0,3 | 0,7 | 0,7 | 0,0 | 0,3 |
| 10,8 | 7,1 | 0,2 | 4,5 | 3,9 | 0,6 | 7,8 |
| 20,3 | 4,0 | 0,3 | 5,9 | 5,8 | 0,2 | 11,3 |
| - | 0,4 | - | - | - | - | 0,0 |
| 107,8 | 51,8 | 16,1 | 567,8 | 529,1 | 38,7 | 1281,6 |
| 1,0 | 0,4 | - | 4,1 | 4,0 | 0,2 | 35,6 |
| 33,6 | 26,0 | 7,9 | 261,6 | 257,0 | 4,6 | 230,6 |
| 8,1 | 0,2 | 1,4 | 7,3 | 5,3 | 2,1 | 76,1 |
| 20,1 | 4,2 | 0,4 | 44,9 | 28,6 | 16,4 | 136,2 |
| 1,7 | 10,6 | 3,6 | 93,7 | 91,5 | 2,2 | 160,4 |
| 13,8 | 3,3 | 1,0 | 64,5 | 55,9 | 8,6 | 213,7 |
| 29,7 | 7,0 | 1,9 | 91,6 | 86,9 | 4,7 | 428,0 |
| - | - | - | 0,1 | 0,0 | 0,0 | 1,0 |
| 52,0 | 150,2 | 4,5 | 389,1 | 334,9 | 54,2 | 1578,7 |
| 22,2 | 96,9 | 0,2 | 149,4 | 130,6 | 18,8 | 824,1 |
| 1,3 | 0,1 | - | 22,8 | 22,2 | 0,5 | 36,5 |
| 5,6 | 17,0 | 2,1 | 46,8 | 35,4 | 11,4 | 203,7 |
| 8,2 | 11,4 | 0,9 | 55,1 | 54,5 | 0,7 | 85,0 |
| 3,1 | 11,3 | 0,0 | 8,4 | 0,7 | 7,7 | 65,9 |
| 2,1 | 3,9 | 0,1 | 39,1 | 25,9 | 13,2 | 200,3 |
| 9,5 | 9,5 | 1,1 | 67,5 | 65,7 | 1,8 | 163,3 |

ПОГОЛОВЬЕ
СЕЛЬСКОХОЗЯЙСТВЕННЫХ ЖИВОТНЫХ

| | Хозяйства всех категорий | сельскохозяйственные организации | | |
|--|--------------------------------|---|-------------------|---------------|
| | | сельскохозяйственные организации, не относящиеся к субъектам малого предпринимательства | малые предприятия | |
| Приволжский федеральный округ | 5321,5 | 2761,0 | 1680,9 | 1058,1 |
| Республика Башкортостан | 1110,6 | 387,3 | 199,5 | 185,3 |
| Республика Марий Эл | 83,2 | 50,9 | 27,3 | 23,3 |
| Республика Мордовия | 231,1 | 161,8 | 98,5 | 61,9 |
| Республика Татарстан | 1059,3 | 671,5 | 506,8 | 162,5 |
| Удмуртская Республика | 351,7 | 280,5 | 182,3 | 96,4 |
| Чувашская Республика | 197,4 | 65,9 | 23,7 | 41,8 |
| Пермский край | 252,6 | 177,4 | 116,3 | 59,8 |
| Кировская область | 247,0 | 215,0 | 159,3 | 54,6 |
| Нижегородская область | 277,8 | 206,2 | 102,2 | 102,1 |
| Оренбургская область | 564,0 | 248,6 | 130,2 | 114,3 |
| Пензенская область | 179,4 | 73,7 | 43,2 | 28,2 |
| Самарская область | 249,0 | 89,7 | 28,9 | 60,4 |
| Саратовская область | 397,9 | 85,9 | 43,6 | 41,2 |
| Ульяновская область | 120,6 | 46,7 | 18,9 | 26,2 |
| Уральский федеральный округ | 970,2 | 474,2 | 345,8 | 123,6 |
| Курганская область | 135,5 | 42,2 | 20,7 | 21,4 |
| Свердловская область | 266,4 | 190,6 | 157,1 | 31,9 |
| Тюменская область | 261,8 | 131,8 | 95,1 | 34,4 |
| в том числе: | | | | |
| Ханты-Мансийский автономный округ - Югра | 17,9 | 2,5 | 1,5 | 0,3 |
| Ямало-Ненецкий автономный округ | 1,2 | 1,0 | 0,8 | 0,1 |
| Тюменская область (без автономных округов) | 242,7 | 128,4 | 92,8 | 33,9 |
| Челябинская область | 306,5 | 109,6 | 72,9 | 36,0 |
| Сибирский федеральный округ | 4168,3 | 1508,4 | 986,9 | 496,7 |
| Республика Алтай | 288,5 | 31,7 | 9,8 | 21,2 |
| Республика Бурятия | 378,5 | 57,6 | 6,0 | 48,5 |
| Республика Тыва | 173,0 | 18,6 | 5,1 | 12,6 |
| Республика Хакасия | 173,5 | 30,7 | 18,4 | 12,0 |
| Алтайский край | 773,0 | 360,6 | 238,3 | 121,6 |
| Забайкальский край | 503,8 | 47,9 | 11,1 | 33,4 |
| Красноярский край | 379,0 | 221,8 | 180,7 | 38,8 |
| Иркутская область | 314,0 | 64,9 | 40,7 | 18,9 |
| Кемеровская область | 184,5 | 79,2 | 49,5 | 24,1 |
| Новосибирская область | 490,5 | 343,1 | 243,2 | 98,5 |
| Омская область | 422,1 | 216,8 | 162,1 | 54,1 |
| Томская область | 87,8 | 35,4 | 22,0 | 13,0 |
| Дальневосточный федеральный округ | 456,2 | 119,8 | 56,8 | 49,8 |
| Республика Саха (Якутия) | 244,6 | 43,9 | 11,1 | 21,3 |
| Камчатский край | 8,9 | 5,5 | 4,1 | 1,3 |
| Приморский край | 63,7 | 16,1 | 4,6 | 11,4 |
| Хабаровский край | 22,9 | 12,9 | 7,7 | 5,1 |
| Амурская область | 85,9 | 30,7 | 22,5 | 7,2 |
| Магаданская область | 3,4 | - | - | - |
| Сахалинская область | 19,0 | 9,7 | 6,8 | 2,9 |
| Еврейская автономная область | 7,9 | 1,0 | - | 0,7 |
| Чукотский автономный округ | 0,0 | 0,0 | 0,0 | - |

| в том числе | | | | | | |
|---|-----------------------|---|---|---|--|------------------------|
| в том числе | | | крестьянские (фермерские) хозяйства и индивидуаль- ные предпри- ниматели | в том числе | | хозяйства населения |
| малые предприятия (без микро- предприятий) | микро- предприятия | подсобные сельскохозяй- ственные предприятия несельского- хозяйственных организаций | | крестьянские (фермерские) хозяйства | индивидуаль- ные предпри- ниматели | |
| 904,3 | 153,9 | 22,0 | 551,7 | 487,7 | 64,0 | 2008,8 |
| 144,7 | 40,6 | 2,5 | 117,3 | 109,1 | 8,1 | 606,0 |
| 20,6 | 2,8 | 0,2 | 3,1 | 2,7 | 0,5 | 29,2 |
| 55,9 | 6,0 | 1,4 | 19,4 | 18,4 | 1,0 | 49,9 |
| 153,6 | 8,9 | 2,3 | 82,4 | 75,9 | 6,5 | 305,4 |
| 94,4 | 2,0 | 1,9 | 16,8 | 3,6 | 13,3 | 54,3 |
| 38,0 | 3,8 | 0,3 | 12,8 | 12,6 | 0,1 | 118,8 |
| 54,1 | 5,7 | 1,3 | 18,7 | 17,2 | 1,5 | 56,5 |
| 49,7 | 4,9 | 1,1 | 6,8 | 4,5 | 2,3 | 25,2 |
| 91,2 | 11,0 | 1,8 | 26,8 | 22,5 | 4,3 | 44,8 |
| 72,5 | 41,8 | 4,0 | 71,0 | 60,8 | 10,2 | 244,4 |
| 20,4 | 7,8 | 2,2 | 26,5 | 24,9 | 1,6 | 79,2 |
| 51,1 | 9,3 | 0,4 | 63,2 | 60,1 | 3,1 | 96,1 |
| 34,2 | 7,1 | 1,0 | 70,3 | 64,3 | 6,0 | 241,7 |
| 23,9 | 2,3 | 1,6 | 16,6 | 11,1 | 5,6 | 57,2 |
| 93,5 | 30,1 | 4,8 | 85,8 | 70,8 | 15,1 | 410,2 |
| 13,2 | 8,3 | 0,1 | 10,6 | 10,2 | 0,4 | 82,7 |
| 25,0 | 6,9 | 1,7 | 21,9 | 15,1 | 6,8 | 53,9 |
| 28,7 | 5,7 | 2,3 | 23,4 | 19,2 | 4,2 | 106,6 |
| 0,1 | 0,2 | 0,7 | 10,4 | 9,9 | 0,5 | 5,0 |
| 0,1 | 0,0 | - | 0,1 | 0,1 | 0,0 | 0,1 |
| 28,4 | 5,5 | 1,6 | 12,9 | 9,2 | 3,7 | 101,5 |
| 26,7 | 9,3 | 0,7 | 29,9 | 26,2 | 3,7 | 167,0 |
| 366,0 | 130,7 | 24,8 | 596,5 | 521,4 | 75,1 | 2063,4 |
| 8,8 | 12,5 | 0,6 | 122,6 | 114,3 | 8,3 | 134,2 |
| 23,7 | 24,8 | 3,1 | 49,2 | 39,3 | 9,9 | 271,6 |
| 1,2 | 11,4 | 0,9 | 25,9 | 25,8 | 0,1 | 128,5 |
| 4,3 | 7,7 | 0,4 | 53,8 | 53,5 | 0,3 | 89,0 |
| 96,4 | 25,1 | 0,8 | 89,5 | 67,5 | 22,0 | 322,9 |
| 23,9 | 9,6 | 3,3 | 83,5 | 65,5 | 18,0 | 372,5 |
| 31,9 | 6,9 | 2,3 | 21,0 | 18,7 | 2,3 | 136,2 |
| 13,5 | 5,4 | 5,2 | 58,7 | 56,3 | 2,4 | 190,4 |
| 17,9 | 6,1 | 5,7 | 21,2 | 18,5 | 2,6 | 84,1 |
| 86,0 | 12,5 | 1,5 | 23,3 | 18,9 | 4,4 | 124,1 |
| 48,3 | 5,8 | 0,7 | 33,2 | 30,8 | 2,4 | 172,1 |
| 10,2 | 2,9 | 0,3 | 14,6 | 12,2 | 2,4 | 37,8 |
| 34,5 | 15,4 | 13,2 | 104,7 | 93,2 | 11,5 | 231,7 |
| 13,7 | 7,7 | 11,5 | 66,2 | 59,3 | 6,9 | 134,4 |
| 0,8 | 0,5 | 0,1 | 1,8 | 1,6 | 0,2 | 1,7 |
| 9,0 | 2,4 | 0,1 | 17,2 | 14,5 | 2,6 | 30,4 |
| 4,2 | 0,8 | 0,1 | 2,0 | 1,7 | 0,3 | 8,1 |
| 5,7 | 1,6 | 1,0 | 8,1 | 7,8 | 0,4 | 47,0 |
| - | - | - | 3,1 | 3,0 | 0,1 | 0,3 |
| 0,6 | 2,3 | 0,0 | 4,5 | 3,5 | 1,0 | 4,8 |
| 0,6 | 0,1 | 0,3 | 1,9 | 1,9 | 0,0 | 5,0 |
| - | - | - | 0,0 | - | 0,0 | 0,0 |

149. ПОГОЛОВЬЕ МОЛОЧНОГО КРУПНОГО РОГАТОГО

(на 1 июля 2016 года)

| | Хозяйства всех категорий | сельскохозяйственные организации | | |
|--|--------------------------------|---|---|-------------------|
| | | сельскохозяйственные организации, не относящиеся к субъектам малого предпринимательства | сельскохозяйственные организации, не относящиеся к субъектам малого предпринимательства | малые предприятия |
| Российская Федерация | 15717,4 | 7083,6 | 4726,3 | 2274,1 |
| Центральный федеральный округ | 2342,2 | 1678,1 | 1081,4 | 578,7 |
| Белгородская область | 221,0 | 157,9 | 146,7 | 9,2 |
| Брянская область | 146,1 | 102,9 | 36,5 | 65,7 |
| Владимирская область | 133,9 | 122,3 | 65,5 | 56,0 |
| Воронежская область | 360,9 | 218,3 | 184,4 | 33,3 |
| Ивановская область | 63,5 | 49,6 | 18,0 | 31,2 |
| Калужская область | 107,2 | 90,4 | 44,4 | 44,8 |
| Костромская область | 53,6 | 39,2 | 8,3 | 29,7 |
| Курская область | 155,6 | 96,2 | 66,2 | 27,8 |
| Липецкая область | 118,0 | 69,7 | 48,0 | 19,8 |
| Московская область | 204,2 | 188,9 | 139,5 | 48,0 |
| Орловская область | 108,1 | 73,1 | 62,8 | 9,0 |
| Рязанская область | 167,3 | 141,3 | 91,6 | 48,4 |
| Смоленская область | 91,1 | 67,6 | 26,6 | 40,0 |
| Тамбовская область | 113,0 | 31,5 | 16,3 | 14,6 |
| Тверская область | 100,6 | 70,4 | 30,1 | 39,6 |
| Тульская область | 75,1 | 54,9 | 34,3 | 20,5 |
| Ярославская область | 114,8 | 95,7 | 54,4 | 41,2 |
| г. Москва | 8,2 | 8,0 | 7,9 | - |
| Северо-Западный федеральный округ | 626,0 | 490,8 | 322,8 | 163,1 |
| Республика Карелия | 25,1 | 20,5 | 15,6 | 2,5 |
| Республика Коми | 36,3 | 18,8 | 9,3 | 9,2 |
| Архангельская область | 47,9 | 32,9 | 18,8 | 13,8 |
| в том числе: | | | | |
| Ненецкий автономный округ | 1,8 | 1,7 | 1,3 | 0,4 |
| Архангельская область (без автономного округа) | 46,1 | 31,2 | 17,5 | 13,4 |
| Вологодская область | 166,1 | 143,9 | 102,4 | 41,5 |
| Калининградская область | 68,9 | 33,2 | 3,4 | 29,4 |
| Ленинградская область | 159,3 | 149,0 | 120,2 | 28,3 |
| Мурманская область | 6,8 | 6,3 | 5,9 | 0,2 |
| Новгородская область | 33,3 | 21,0 | 5,4 | 15,4 |
| Псковская область | 78,0 | 60,9 | 38,1 | 22,4 |
| г. Санкт-Петербург | 4,3 | 4,3 | 3,9 | 0,4 |
| Южный федеральный округ | 1444,4 | 424,4 | 371,6 | 49,7 |
| Республика Адыгея | 39,8 | 3,2 | 2,1 | 1,0 |
| Республика Калмыкия | 23,5 | - | - | - |
| Республика Крым | 90,8 | 13,1 | 3,6 | 8,2 |
| Краснодарский край | 479,1 | 325,1 | 306,0 | 18,7 |
| Астраханская область | 156,8 | 1,9 | 0,2 | 1,2 |
| Волгоградская область | 240,3 | 23,8 | 17,0 | 6,4 |
| Ростовская область | 412,8 | 57,0 | 42,3 | 14,1 |
| г. Севастополь | 1,3 | 0,4 | 0,4 | - |
| Северо-Кавказский федеральный округ | 1854,2 | 220,8 | 75,7 | 143,0 |
| Республика Дагестан | 1000,5 | 120,9 | 14,5 | 106,2 |
| Республика Ингушетия | 42,1 | 1,5 | 0,2 | 1,2 |
| Кабардино-Балкарская Республика | 192,3 | 22,0 | 6,0 | 15,1 |
| Карачаево-Черкесская Республика | 110,4 | 6,8 | 0,2 | 6,2 |
| Республика Северная Осетия-Алания | 61,8 | 7,3 | 0,3 | 7,1 |
| Чеченская Республика | 233,3 | 4,4 | 2,0 | 2,4 |
| Ставропольский край | 213,9 | 57,9 | 52,7 | 4,8 |

СКОТА В ХОЗЯЙСТВАХ ВСЕХ КАТЕГОРИЙ

ТЫСЯЧ ГОЛОВ)

| В ТОМ ЧИСЛЕ | | | | | | |
|---|-----------------------|---|---|---|--|------------------------|
| В ТОМ ЧИСЛЕ | | подсобные сельскохозяй- ственные предприятия несельскохо- зяйственных организаций | крестьянские (фермерские) хозяйства и индивидуаль- ные предпри- ниматели | В ТОМ ЧИСЛЕ | | хозяйства населения |
| малые предприятия (без микро- предприятий) | микро- предприятия | | | крестьянские (фермерские) хозяйства | индивидуаль- ные предпри- ниматели | |
| 1874,3 | 399,7 | 83,3 | 1476,9 | 1278,9 | 198,0 | 7156,9 |
| 496,9 | 81,9 | 17,9 | 174,0 | 154,2 | 19,8 | 490,1 |
| 9,0 | 0,2 | 2,0 | 16,9 | 13,2 | 3,8 | 46,1 |
| 52,6 | 13,1 | 0,7 | 24,3 | 24,2 | 0,1 | 18,9 |
| 49,8 | 6,3 | 0,8 | 5,0 | 4,1 | 1,0 | 6,6 |
| 30,5 | 2,8 | 0,6 | 20,9 | 20,3 | 0,6 | 121,7 |
| 29,0 | 2,2 | 0,5 | 4,5 | 3,3 | 1,2 | 9,4 |
| 30,5 | 14,3 | 1,2 | 8,8 | 8,5 | 0,3 | 8,1 |
| 27,4 | 2,3 | 1,2 | 4,4 | 4,2 | 0,2 | 10,0 |
| 24,4 | 3,4 | 2,3 | 15,4 | 13,7 | 1,7 | 43,9 |
| 18,8 | 1,0 | 1,9 | 8,3 | 8,1 | 0,2 | 40,0 |
| 45,0 | 3,0 | 1,4 | 7,3 | 1,8 | 5,5 | 8,1 |
| 8,0 | 1,0 | 1,3 | 7,8 | 7,5 | 0,3 | 27,2 |
| 42,1 | 6,4 | 1,3 | 5,7 | 5,4 | 0,3 | 20,3 |
| 32,3 | 7,7 | 1,0 | 11,1 | 10,5 | 0,6 | 12,4 |
| 14,2 | 0,4 | 0,6 | 14,8 | 13,6 | 1,2 | 66,8 |
| 29,6 | 10,0 | 0,7 | 6,9 | 5,5 | 1,4 | 23,3 |
| 16,3 | 4,2 | 0,1 | 7,3 | 6,7 | 0,6 | 12,9 |
| 37,5 | 3,7 | 0,2 | 4,5 | 3,7 | 0,8 | 14,5 |
| - | - | 0,1 | 0,0 | 0,0 | 0,0 | 0,1 |
| 142,4 | 20,7 | 4,8 | 47,8 | 43,7 | 4,1 | 87,4 |
| 1,8 | 0,8 | 2,3 | 1,0 | 0,9 | 0,1 | 3,7 |
| 8,6 | 0,6 | 0,4 | 7,1 | 7,1 | 0,0 | 10,4 |
| 12,1 | 1,7 | 0,3 | 7,7 | 7,0 | 0,7 | 7,3 |
| 0,4 | - | - | 0,0 | 0,0 | 0,0 | 0,0 |
| 11,7 | 1,7 | 0,3 | 7,7 | 7,0 | 0,7 | 7,3 |
| 34,5 | 7,0 | 0,0 | 10,6 | 9,6 | 1,0 | 11,6 |
| 28,0 | 1,4 | 0,5 | 6,0 | 5,5 | 0,5 | 29,6 |
| 27,4 | 0,9 | 0,6 | 4,9 | 3,8 | 1,1 | 5,4 |
| - | 0,2 | 0,2 | 0,3 | 0,3 | 0,0 | 0,3 |
| 10,8 | 4,7 | 0,2 | 4,5 | 3,9 | 0,6 | 7,8 |
| 19,3 | 3,1 | 0,3 | 5,8 | 5,6 | 0,2 | 11,3 |
| - | 0,4 | - | - | - | - | 0,0 |
| 41,6 | 8,1 | 3,1 | 121,9 | 101,1 | 20,8 | 898,1 |
| 0,8 | 0,2 | - | 3,2 | 3,0 | 0,2 | 33,4 |
| - | - | - | 3,3 | 3,3 | - | 20,2 |
| 8,0 | 0,2 | 1,4 | 5,5 | 3,9 | 1,6 | 72,1 |
| 15,4 | 3,4 | 0,3 | 31,8 | 19,3 | 12,4 | 122,3 |
| 0,4 | 0,9 | 0,5 | 28,0 | 27,6 | 0,5 | 126,9 |
| 4,7 | 1,7 | 0,4 | 26,0 | 22,3 | 3,7 | 190,5 |
| 12,4 | 1,7 | 0,6 | 24,0 | 21,6 | 2,4 | 331,8 |
| - | - | - | 0,1 | 0,0 | 0,0 | 0,9 |
| 35,1 | 107,9 | 2,1 | 268,1 | 224,4 | 43,6 | 1365,4 |
| 20,4 | 85,9 | 0,2 | 135,9 | 118,6 | 17,3 | 743,6 |
| 1,2 | - | - | 9,4 | 9,0 | 0,4 | 31,2 |
| 5,4 | 9,7 | 0,9 | 31,5 | 23,6 | 7,9 | 138,8 |
| 1,8 | 4,4 | 0,4 | 28,4 | 28,2 | 0,3 | 75,2 |
| 1,2 | 5,9 | - | 4,0 | 0,3 | 3,8 | 50,4 |
| 1,0 | 1,3 | 0,1 | 37,3 | 24,1 | 13,2 | 191,6 |
| 4,1 | 0,7 | 0,5 | 21,4 | 20,6 | 0,8 | 134,6 |

ПОГОЛОВЬЕ
СЕЛЬСКОХОЗЯЙСТВЕННЫХ ЖИВОТНЫХ

| | Хозяйства всех категорий | сельскохозяйственные организации | | |
|--|--------------------------------|---|-------------------|--------------|
| | | сельскохозяйственные организации, не относящиеся к субъектам малого предпринимательства | малые предприятия | |
| Приволжский федеральный округ | 4811,6 | 2481,2 | 1588,4 | 874,1 |
| Республика Башкортостан | 1041,9 | 344,7 | 183,3 | 159,4 |
| Республика Марий Эл | 81,8 | 50,7 | 27,3 | 23,2 |
| Республика Мордовия | 210,3 | 150,4 | 95,5 | 53,4 |
| Республика Татарстан | 994,5 | 630,1 | 482,9 | 145,1 |
| Удмуртская Республика | 351,7 | 280,5 | 182,3 | 96,4 |
| Чувашская Республика | 195,7 | 64,4 | 23,7 | 40,4 |
| Пермский край | 237,8 | 167,8 | 113,8 | 52,7 |
| Кировская область | 237,8 | 208,1 | 155,4 | 52,2 |
| Нижегородская область | 267,7 | 199,3 | 101,2 | 96,3 |
| Оренбургская область | 413,7 | 155,1 | 103,8 | 49,1 |
| Пензенская область | 166,1 | 67,0 | 41,9 | 23,1 |
| Самарская область | 176,1 | 57,5 | 24,8 | 32,5 |
| Саратовская область | 317,8 | 60,2 | 33,6 | 25,6 |
| Ульяновская область | 118,9 | 45,3 | 18,9 | 24,8 |
| Уральский федеральный округ | 849,1 | 413,7 | 315,9 | 93,4 |
| Курганская область | 127,5 | 36,8 | 19,4 | 17,4 |
| Свердловская область | 253,2 | 188,6 | 156,9 | 30,1 |
| Тюменская область | 233,6 | 115,1 | 84,7 | 28,2 |
| в том числе: | | | | |
| Ханты-Мансийский автономный округ - Югра | 16,6 | 2,5 | 1,5 | 0,3 |
| Ямало-Ненецкий автономный округ | 1,1 | 0,9 | 0,8 | 0,1 |
| Тюменская область (без автономных округов) | 215,9 | 111,7 | 82,4 | 27,8 |
| Челябинская область | 234,8 | 73,2 | 54,9 | 17,6 |
| Сибирский федеральный округ | 3369,1 | 1276,8 | 923,1 | 333,7 |
| Республика Алтай | 50,7 | 6,1 | 2,8 | 3,1 |
| Республика Бурятия | 235,6 | 10,2 | 3,3 | 4,9 |
| Республика Тыва | 89,2 | 6,8 | 0,6 | 6,1 |
| Республика Хакасия | 146,4 | 21,2 | 13,8 | 7,1 |
| Алтайский край | 696,3 | 317,1 | 220,6 | 95,7 |
| Забайкальский край | 383,4 | 11,8 | 5,2 | 4,6 |
| Красноярский край | 359,9 | 206,6 | 176,1 | 28,2 |
| Иркутская область | 294,2 | 55,3 | 34,9 | 15,2 |
| Кемеровская область | 179,7 | 77,6 | 49,5 | 23,2 |
| Новосибирская область | 455,0 | 322,1 | 232,1 | 88,5 |
| Омская область | 400,3 | 209,9 | 162,1 | 47,1 |
| Томская область | 78,4 | 32,2 | 22,0 | 9,8 |
| Дальневосточный федеральный округ | 420,8 | 97,8 | 47,3 | 38,4 |
| Республика Саха (Якутия) | 240,8 | 41,9 | 10,5 | 20,2 |
| Камчатский край | 8,7 | 5,5 | 4,1 | 1,3 |
| Приморский край | 58,2 | 14,0 | 4,2 | 9,7 |
| Хабаровский край | 20,2 | 11,8 | 7,4 | 4,3 |
| Амурская область | 67,3 | 17,3 | 16,1 | 0,7 |
| Магаданская область | 3,2 | - | - | - |
| Сахалинская область | 15,3 | 6,7 | 5,0 | 1,7 |
| Еврейская автономная область | 7,0 | 0,6 | - | 0,6 |
| Чукотский автономный округ | 0,0 | 0,0 | 0,0 | - |

| в том числе | | | | | | |
|---|-----------------------|---|---|---|--|------------------------|
| в том числе | | | крестьянские (фермерские) хозяйства и индивидуаль- ные предпри- ниматели | в том числе | | хозяйства населения |
| малые предприятия (без микро- предприятий) | микро- предприятия | подсобные сельскохозяй- ственные предприятия несельскохо- зяйственных организаций | | крестьянские (фермерские) хозяйства | индивидуаль- ные предпри- ниматели | |
| 781,3 | 92,8 | 18,7 | 399,4 | 348,6 | 50,8 | 1930,9 |
| 129,4 | 30,0 | 2,1 | 99,0 | 92,1 | 7,0 | 598,2 |
| 20,4 | 2,8 | 0,2 | 2,0 | 1,5 | 0,5 | 29,2 |
| 48,5 | 4,9 | 1,4 | 15,3 | 14,3 | 1,0 | 44,6 |
| 137,2 | 7,9 | 2,2 | 75,1 | 69,4 | 5,7 | 289,3 |
| 94,4 | 2,0 | 1,9 | 16,8 | 3,6 | 13,3 | 54,3 |
| 36,6 | 3,8 | 0,3 | 12,5 | 12,3 | 0,1 | 118,8 |
| 49,5 | 3,2 | 1,3 | 13,8 | 12,7 | 1,1 | 56,2 |
| 47,7 | 4,4 | 0,6 | 5,3 | 3,1 | 2,1 | 24,3 |
| 86,6 | 9,7 | 1,8 | 24,7 | 20,5 | 4,2 | 43,7 |
| 36,0 | 13,1 | 2,3 | 35,4 | 30,1 | 5,3 | 223,1 |
| 19,1 | 3,9 | 2,0 | 20,7 | 19,4 | 1,3 | 78,4 |
| 28,3 | 4,3 | 0,1 | 32,9 | 31,6 | 1,4 | 85,7 |
| 24,3 | 1,3 | 1,0 | 29,6 | 27,0 | 2,6 | 228,0 |
| 23,3 | 1,5 | 1,6 | 16,3 | 11,0 | 5,4 | 57,2 |
| 72,8 | 20,5 | 4,5 | 59,3 | 49,5 | 9,8 | 376,1 |
| 11,1 | 6,2 | 0,1 | 8,7 | 8,3 | 0,4 | 82,0 |
| 24,2 | 5,9 | 1,6 | 18,6 | 14,0 | 4,6 | 46,0 |
| 24,6 | 3,7 | 2,2 | 19,8 | 16,7 | 3,1 | 98,7 |
| 0,1 | 0,2 | 0,7 | 9,4 | 9,0 | 0,4 | 4,7 |
| 0,1 | 0,0 | - | 0,1 | 0,1 | 0,0 | 0,1 |
| 24,3 | 3,5 | 1,5 | 10,2 | 7,5 | 2,7 | 94,0 |
| 12,9 | 4,7 | 0,7 | 12,3 | 10,6 | 1,7 | 149,4 |
| 275,3 | 58,4 | 20,1 | 307,6 | 269,4 | 38,2 | 1784,7 |
| 1,9 | 1,2 | 0,2 | 3,3 | 3,3 | 0,1 | 41,3 |
| 2,7 | 2,3 | 2,0 | 23,6 | 18,9 | 4,7 | 201,8 |
| 0,6 | 5,5 | 0,1 | 11,6 | 11,6 | 0,0 | 70,8 |
| 4,0 | 3,1 | 0,3 | 39,9 | 39,6 | 0,3 | 85,3 |
| 81,7 | 14,0 | 0,7 | 59,4 | 45,8 | 13,6 | 319,7 |
| 3,2 | 1,4 | 1,9 | 34,3 | 25,7 | 8,6 | 337,3 |
| 24,3 | 3,9 | 2,3 | 17,1 | 15,2 | 1,9 | 136,2 |
| 10,9 | 4,4 | 5,1 | 48,5 | 47,4 | 1,1 | 190,4 |
| 17,6 | 5,7 | 4,9 | 19,6 | 17,1 | 2,5 | 82,5 |
| 77,8 | 10,7 | 1,5 | 15,8 | 14,0 | 1,9 | 117,2 |
| 43,0 | 4,1 | 0,7 | 25,6 | 24,0 | 1,5 | 164,8 |
| 7,7 | 2,2 | 0,3 | 8,8 | 6,9 | 1,9 | 37,4 |
| 29,0 | 9,4 | 12,1 | 98,8 | 87,9 | 10,9 | 224,2 |
| 13,4 | 6,8 | 11,2 | 65,8 | 59,0 | 6,9 | 133,1 |
| 0,8 | 0,5 | 0,1 | 1,7 | 1,5 | 0,2 | 1,5 |
| 8,8 | 0,9 | 0,1 | 15,9 | 13,4 | 2,5 | 28,3 |
| 4,2 | 0,0 | 0,1 | 1,3 | 1,1 | 0,2 | 7,2 |
| 0,6 | 0,0 | 0,5 | 5,7 | 5,4 | 0,2 | 44,3 |
| - | - | - | 2,9 | 2,8 | 0,1 | 0,3 |
| 0,6 | 1,1 | 0,0 | 3,8 | 3,1 | 0,7 | 4,8 |
| 0,6 | - | 0,0 | 1,7 | 1,7 | 0,0 | 4,7 |
| - | - | - | 0,0 | - | 0,0 | 0,0 |

150. УДЕЛЬНЫЙ ВЕС ПОГОЛОВЬЯ МОЛОЧНОГО КРУПНОГО

(на 1 июля 2016 года; в процентах от общего поголовья крупного)

| | Хозяйства всех категорий | сельскохозяйственные организации | | |
|--|--------------------------------|---|-------------------|-------------|
| | | сельскохозяйственные организации, не относящиеся к субъектам малого предпринимательства | малые предприятия | |
| Российская Федерация | 81,4 | 82,4 | 85,0 | 77,8 |
| Центральный федеральный округ | 80,0 | 75,7 | 70,2 | 88,3 |
| Белгородская область | 98,1 | 98,2 | 98,8 | 88,3 |
| Брянская область | 32,5 | 25,4 | 10,8 | 97,9 |
| Владимирская область | 99,1 | 99,5 | 100 | 99,0 |
| Воронежская область | 78,4 | 71,9 | 78,2 | 49,6 |
| Ивановская область | 94,2 | 94,4 | 99,8 | 91,5 |
| Калужская область | 76,0 | 75,1 | 79,2 | 71,1 |
| Костромская область | 90,6 | 92,5 | 99,4 | 90,6 |
| Курская область | 99,5 | 99,7 | 99,5 | 100 |
| Липецкая область | 92,8 | 92,8 | 90,3 | 100 |
| Московская область | 95,9 | 97,4 | 97,7 | 96,8 |
| Орловская область | 62,3 | 53,1 | 49,6 | 92,1 |
| Рязанская область | 98,4 | 98,6 | 98,3 | 99,2 |
| Смоленская область | 87,3 | 84,0 | 74,4 | 91,4 |
| Тамбовская область | 94,0 | 91,3 | 95,8 | 86,6 |
| Тверская область | 88,2 | 88,5 | 83,0 | 93,0 |
| Тульская область | 90,8 | 94,2 | 97,1 | 90,2 |
| Ярославская область | 95,5 | 94,8 | 94,2 | 95,7 |
| г. Москва | 99,6 | 100 | 100 | - |
| Северо-Западный федеральный округ | 90,1 | 88,8 | 87,2 | 92,0 |
| Республика Карелия | 100 | 100 | 100 | 100 |
| Республика Коми | 96,9 | 95,3 | 92,8 | 98,7 |
| Архангельская область | 99,8 | 99,7 | 100 | 99,3 |
| в том числе: | | | | |
| Ненецкий автономный округ | 100 | 100 | 100 | 100 |
| Архангельская область (без автономного округа) | 99,8 | 99,7 | 100 | 99,2 |
| Вологодская область | 99,5 | 99,7 | 100 | 99,0 |
| Калининградская область | 58,1 | 40,6 | 7,0 | 88,9 |
| Ленинградская область | 93,4 | 95,7 | 98,9 | 83,9 |
| Мурманская область | 93,5 | 99,7 | 100 | 98,1 |
| Новгородская область | 91,8 | 87,6 | 91,6 | 86,1 |
| Псковская область | 97,5 | 97,0 | 99,9 | 92,4 |
| г. Санкт-Петербург | 100 | 100 | 100 | 100 |
| Южный федеральный округ | 58,2 | 67,0 | 81,1 | 31,1 |
| Республика Адыгея | 90,1 | 72,0 | 72,2 | 71,7 |
| Республика Калмыкия | 4,0 | - | - | - |
| Республика Крым | 93,5 | 96,2 | 90,1 | 98,5 |
| Краснодарский край | 90,0 | 92,6 | 93,8 | 77,3 |
| Астраханская область | 57,8 | 11,0 | 18,4 | 9,9 |
| Волгоградская область | 75,3 | 57,9 | 73,9 | 37,7 |
| Ростовская область | 65,6 | 52,0 | 59,5 | 38,4 |
| г. Севастополь | 92,1 | 100 | 100 | - |
| Северо-Кавказский федеральный округ | 80,7 | 66,9 | 61,3 | 70,7 |
| Республика Дагестан | 90,3 | 90,1 | 97,8 | 89,2 |
| Республика Ингушетия | 69,0 | 85,3 | 95,4 | 83,9 |
| Кабардино-Балкарская Республика | 68,2 | 70,2 | 90,5 | 66,7 |
| Карачаево-Черкесская Республика | 68,5 | 32,2 | 33,8 | 31,4 |
| Республика Северная Осетия-Алания | 69,3 | 49,4 | 63,4 | 49,2 |
| Чеченская Республика | 94,2 | 53,1 | 87,7 | 39,5 |
| Ставропольский край | 61,2 | 48,7 | 53,4 | 25,2 |

РОГАТОГО СКОТА ПО КАТЕГОРИЯМ ХОЗЯЙСТВ

(рогатого скота соответствующей категории хозяйств)

| В ТОМ ЧИСЛЕ | | | | | | |
|---|-----------------------|---|---|---|--|------------------------|
| В ТОМ ЧИСЛЕ | | | крестьянские (фермерские) хозяйства и индивидуаль- ные предпри- ниматели | В ТОМ ЧИСЛЕ | | хозяйства населения |
| малые предприятия (без микро- предприятий) | микро- предприятия | подсобные сельскохозяй- ственные предприятия несельскохо- зяйственных организаций | | крестьянские (фермерские) хозяйства | индивидуаль- ные предпри- ниматели | |
| 82,8 | 60,7 | 76,3 | 57,6 | 56,2 | 68,7 | 87,7 |
| 89,7 | 80,2 | 95,1 | 80,9 | 81,3 | 78,3 | 98,8 |
| 88,1 | 100 | 100 | 92,7 | 92,1 | 94,6 | 100 |
| 98,4 | 95,8 | 93,9 | 95,4 | 95,4 | 92,4 | 100 |
| 100 | 92,1 | 90,8 | 90,2 | 89,5 | 93,2 | 100 |
| 52,0 | 33,5 | 93,2 | 59,6 | 59,0 | 91,0 | 100 |
| 92,0 | 86,0 | 100 | 82,6 | 77,8 | 99,8 | 99,7 |
| 68,6 | 77,2 | 99,1 | 74,5 | 74,3 | 79,9 | 89,4 |
| 94,1 | 62,7 | 95,3 | 64,8 | 64,6 | 69,7 | 100 |
| 100 | 100 | 100 | 97,5 | 97,5 | 97,9 | 100 |
| 100 | 99,9 | 86,1 | 68,9 | 68,3 | 100 | 100 |
| 97,1 | 91,5 | 90,8 | 71,6 | 91,0 | 67,0 | 91,2 |
| 100 | 57,1 | 100 | 90,3 | 90,3 | 91,2 | 100 |
| 99,1 | 99,7 | 100 | 89,1 | 88,6 | 100 | 100 |
| 99,5 | 68,1 | 100 | 97,8 | 97,7 | 100 | 99,7 |
| 88,9 | 42,6 | 96,7 | 77,6 | 76,7 | 91,1 | 100 |
| 94,6 | 88,5 | 93,1 | 76,5 | 86,9 | 52,1 | 91,8 |
| 92,8 | 81,2 | 37,6 | 76,8 | 82,5 | 44,6 | 86,3 |
| 95,7 | 96,1 | 97,5 | 96,7 | 96,0 | 100 | 99,8 |
| - | - | 100 | 95,9 | 93,8 | 100 | 80,7 |
| 93,3 | 84,5 | 97,5 | 89,6 | 89,2 | 94,9 | 98,7 |
| 100 | 100 | 99,7 | 100 | 100 | 100 | 100 |
| 98,6 | 100 | 80,1 | 96,9 | 96,9 | 100 | 100 |
| 99,3 | 99,1 | 100 | 100 | 100 | 100 | 100 |
| 100 | - | - | 100 | 100 | 100 | 100 |
| 99,3 | 99,1 | 100 | 100 | 100 | 100 | 100 |
| 98,8 | 99,5 | 100 | 96,4 | 96,0 | 100 | 100 |
| 88,7 | 92,3 | 100 | 86,7 | 85,7 | 100 | 99,8 |
| 84,2 | 74,1 | 98,7 | 58,9 | 54,1 | 83,6 | 83,6 |
| - | 98,1 | 93,2 | 42,2 | 41,8 | 75,0 | 90,3 |
| 99,8 | 65,4 | 100 | 100 | 100 | 100 | 100 |
| 95,1 | 78,3 | 100 | 97,7 | 97,6 | 100 | 100 |
| - | 100 | - | - | - | - | 100 |
| 38,6 | 15,6 | 19,2 | 21,5 | 19,1 | 53,6 | 70,1 |
| 86,6 | 39,9 | - | 76,8 | 76,3 | 88,4 | 93,9 |
| - | - | - | 1,3 | 1,3 | - | 8,8 |
| 98,8 | 91,1 | 100 | 75,4 | 74,6 | 77,5 | 94,7 |
| 76,6 | 80,9 | 85,8 | 70,7 | 67,6 | 76,0 | 89,7 |
| 22,0 | 8,0 | 12,6 | 29,9 | 30,1 | 21,5 | 79,1 |
| 34,1 | 52,8 | 34,4 | 40,4 | 40,0 | 43,0 | 89,2 |
| 41,6 | 24,6 | 32,5 | 26,2 | 24,9 | 50,4 | 77,5 |
| - | - | - | 86,7 | 83,3 | 100 | 89,6 |
| 67,4 | 71,8 | 46,3 | 68,9 | 67,0 | 80,5 | 86,5 |
| 91,6 | 88,6 | 71,1 | 91,0 | 90,9 | 91,9 | 90,2 |
| 93,2 | - | - | 41,3 | 40,4 | 75,6 | 85,6 |
| 95,8 | 57,1 | 43,9 | 67,4 | 66,8 | 69,4 | 68,1 |
| 21,8 | 38,4 | 47,7 | 51,6 | 51,7 | 42,1 | 88,5 |
| 38,0 | 52,2 | - | 47,9 | 38,8 | 48,7 | 76,5 |
| 48,4 | 34,7 | 100 | 95,3 | 93,0 | 99,9 | 95,7 |
| 43,5 | 6,9 | 42,2 | 31,7 | 31,4 | 42,9 | 82,4 |

ПОГОЛОВЬЕ
СЕЛЬСКОХОЗЯЙСТВЕННЫХ ЖИВОТНЫХ

| | Хозяйства всех категорий | сельскохозяйственные организации | | |
|--|--------------------------------|---|-------------------|-------------|
| | | сельскохозяйственные организации, не относящиеся к субъектам малого предпринимательства | малые предприятия | |
| Приволжский федеральный округ | 90,4 | 89,9 | 94,5 | 82,6 |
| Республика Башкортостан | 93,8 | 89,0 | 91,8 | 86,0 |
| Республика Марий Эл | 98,3 | 99,6 | 99,7 | 99,4 |
| Республика Мордовия | 91,0 | 93,0 | 97,0 | 86,3 |
| Республика Татарстан | 93,9 | 93,8 | 95,3 | 89,3 |
| Удмуртская Республика | 100 | 100 | 100 | 100 |
| Чувашская Республика | 99,1 | 97,8 | 100 | 96,6 |
| Пермский край | 94,1 | 94,6 | 97,8 | 88,1 |
| Кировская область | 96,3 | 96,8 | 97,6 | 95,5 |
| Нижегородская область | 96,4 | 96,7 | 99,0 | 94,3 |
| Оренбургская область | 73,3 | 62,4 | 79,7 | 42,9 |
| Пензенская область | 92,6 | 91,0 | 96,9 | 81,7 |
| Самарская область | 70,7 | 64,1 | 85,9 | 53,8 |
| Саратовская область | 79,9 | 70,1 | 77,1 | 62,1 |
| Ульяновская область | 98,6 | 97,0 | 100 | 94,6 |
| Уральский федеральный округ | 87,5 | 87,3 | 91,3 | 75,5 |
| Курганская область | 94,1 | 87,3 | 93,9 | 80,9 |
| Свердловская область | 95,1 | 98,9 | 99,9 | 94,6 |
| Тюменская область | 89,2 | 87,3 | 89,0 | 82,2 |
| в том числе: | | | | |
| Ханты-Мансийский автономный округ - Югра | 92,4 | 100 | 100 | 100 |
| Ямало-Ненецкий автономный округ | 95,0 | 96,5 | 95,8 | 100 |
| Тюменская область (без автономных округов) | 89,0 | 87,0 | 88,8 | 82,0 |
| Челябинская область | 76,6 | 66,8 | 75,3 | 49,0 |
| Сибирский федеральный округ | 80,8 | 84,7 | 93,5 | 67,2 |
| Республика Алтай | 17,6 | 19,2 | 28,5 | 14,4 |
| Республика Бурятия | 62,3 | 17,8 | 54,6 | 10,2 |
| Республика Тыва | 51,5 | 36,4 | 11,6 | 48,1 |
| Республика Хакасия | 84,4 | 69,0 | 75,1 | 59,6 |
| Алтайский край | 90,1 | 87,9 | 92,6 | 78,8 |
| Забайкальский край | 76,1 | 24,7 | 47,1 | 13,8 |
| Красноярский край | 95,0 | 93,1 | 97,4 | 72,7 |
| Иркутская область | 93,7 | 85,2 | 85,8 | 80,6 |
| Кемеровская область | 97,4 | 98,0 | 100 | 96,5 |
| Новосибирская область | 92,8 | 93,9 | 95,4 | 89,9 |
| Омская область | 94,8 | 96,8 | 100 | 87,2 |
| Томская область | 89,3 | 90,9 | 100 | 75,4 |
| Дальневосточный федеральный округ | 92,2 | 81,6 | 83,3 | 77,1 |
| Республика Саха (Якутия) | 98,5 | 95,3 | 94,9 | 94,6 |
| Камчатский край | 98,1 | 100 | 100 | 100 |
| Приморский край | 91,4 | 87,1 | 91,0 | 85,4 |
| Хабаровский край | 88,3 | 91,6 | 96,1 | 84,5 |
| Амурская область | 78,3 | 56,3 | 71,6 | 9,1 |
| Магаданская область | 95,8 | - | - | - |
| Сахалинская область | 80,7 | 69,4 | 73,4 | 60,0 |
| Еврейская автономная область | 88,3 | 60,8 | - | 87,1 |
| Чукотский автономный округ | 93,8 | 88,9 | 88,9 | - |

| в том числе | | | | | | |
|---|-----------------------|---|---|---|--|------------------------|
| в том числе | | | крестьянские (фермерские) хозяйства и индивидуаль- ные предпри- ниматели | в том числе | | хозяйства населения |
| малые предприятия (без микро- предприятий) | микро- предприятия | подсобные сельскохозяй- ственные предприятия несельскохо- зяйственных организаций | | крестьянские (фермерские) хозяйства | индивидуаль- ные предпри- ниматели | |
| 86,4 | 60,3 | 85,0 | 72,4 | 71,5 | 79,3 | 96,1 |
| 89,4 | 73,9 | 83,6 | 84,4 | 84,4 | 85,6 | 98,7 |
| 99,3 | 100 | 100 | 62,4 | 55,7 | 100 | 100 |
| 86,8 | 82,1 | 99,7 | 78,8 | 77,8 | 98,1 | 89,4 |
| 89,3 | 89,2 | 95,5 | 91,1 | 91,3 | 88,6 | 94,7 |
| 100 | 100 | 100 | 100 | 100 | 100 | 100 |
| 96,2 | 100 | 100 | 97,9 | 97,8 | 100 | 100 |
| 91,4 | 56,9 | 97,7 | 73,7 | 73,7 | 72,7 | 99,5 |
| 96,1 | 89,7 | 53,4 | 77,6 | 69,9 | 92,8 | 96,7 |
| 95,0 | 88,1 | 100 | 92,0 | 91,1 | 96,5 | 97,6 |
| 49,6 | 31,4 | 56,7 | 49,9 | 49,5 | 52,0 | 91,3 |
| 93,8 | 50,3 | 91,7 | 78,1 | 78,1 | 78,2 | 98,9 |
| 55,3 | 45,7 | 33,1 | 52,1 | 52,6 | 43,6 | 89,1 |
| 71,2 | 18,2 | 90,9 | 42,2 | 42,1 | 43,3 | 94,3 |
| 97,3 | 67,0 | 100 | 98,2 | 99,2 | 96,3 | 100 |
| 77,9 | 68,1 | 94,3 | 69,1 | 70,0 | 65,0 | 91,7 |
| 84,5 | 75,2 | 100 | 81,7 | 81,2 | 94,7 | 99,1 |
| 97,0 | 85,9 | 92,2 | 85,0 | 92,5 | 68,0 | 85,4 |
| 85,7 | 64,5 | 93,9 | 84,5 | 86,7 | 74,1 | 92,6 |
| 100 | 100 | 100 | 90,7 | 91,3 | 78,1 | 92,3 |
| 100 | 100 | - | 88,4 | 88,8 | 66,7 | 90,1 |
| 85,6 | 63,5 | 91,2 | 79,4 | 81,8 | 73,6 | 92,6 |
| 48,4 | 50,7 | 100 | 41,0 | 40,3 | 46,2 | 89,4 |
| 75,2 | 44,7 | 81,0 | 51,6 | 51,7 | 50,8 | 86,5 |
| 21,4 | 9,5 | 36,5 | 2,7 | 2,9 | 0,6 | 30,8 |
| 11,4 | 9,1 | 64,3 | 48,0 | 48,2 | 47,3 | 74,3 |
| 46,1 | 48,3 | 12,7 | 44,8 | 44,8 | 42,3 | 55,1 |
| 94,0 | 40,6 | 70,1 | 74,2 | 74,0 | 100 | 95,9 |
| 84,7 | 55,8 | 97,5 | 66,4 | 67,9 | 61,9 | 99,0 |
| 13,4 | 15,0 | 58,7 | 41,1 | 39,2 | 47,9 | 90,6 |
| 76,4 | 56,0 | 100 | 81,3 | 81,3 | 80,8 | 100 |
| 80,7 | 80,4 | 97,8 | 82,6 | 84,1 | 46,5 | 100 |
| 98,0 | 92,2 | 86,4 | 92,5 | 92,0 | 95,9 | 98,1 |
| 90,5 | 85,5 | 100 | 67,8 | 73,7 | 42,2 | 94,4 |
| 89,1 | 71,1 | 100 | 77,0 | 77,9 | 65,2 | 95,8 |
| 75,2 | 75,9 | 100 | 60,4 | 56,4 | 80,3 | 99,0 |
| 84,1 | 61,3 | 91,7 | 94,4 | 94,4 | 94,2 | 96,8 |
| 98,0 | 88,5 | 97,1 | 99,4 | 99,4 | 99,6 | 99,0 |
| 100 | 100 | 100 | 97,4 | 97,1 | 100 | 92,5 |
| 97,9 | 38,4 | 96,9 | 92,5 | 92,1 | 94,4 | 93,1 |
| 100 | 5,3 | 100 | 64,9 | 62,8 | 77,1 | 88,7 |
| 11,5 | 0,8 | 54,6 | 69,6 | 69,8 | 65,5 | 94,2 |
| - | - | - | 95,4 | 95,3 | 100 | 100 |
| 100 | 49,6 | 100 | 85,1 | 89,5 | 69,8 | 99,4 |
| 100 | - | 10,3 | 87,7 | 87,5 | 100 | 94,1 |
| - | - | - | 100 | - | 100 | 100 |

151. ПОГОЛОВЬЕ МЯСНОГО КРУПНОГО РОГАТОГО

(на 1 июля 2016 года;

| | Хозяйства всех категорий | сельскохозяйственные организации | | |
|--|--------------------------------|----------------------------------|---|-------------------|
| | | сельскохозяйственные организации | сельскохозяйственные организации, не относящиеся к субъектам малого предпринимательства | малые предприятия |
| Российская Федерация | 3592,9 | 1511,4 | 836,7 | 648,9 |
| Центральный федеральный округ | 584,5 | 537,5 | 459,6 | 77,0 |
| Белгородская область | 4,3 | 2,9 | 1,7 | 1,2 |
| Брянская область | 303,0 | 301,8 | 300,4 | 1,4 |
| Владимирская область | 1,2 | 0,6 | - | 0,5 |
| Воронежская область | 99,3 | 85,2 | 51,4 | 33,8 |
| Ивановская область | 3,9 | 2,9 | 0,0 | 2,9 |
| Калужская область | 33,8 | 29,9 | 11,7 | 18,2 |
| Костромская область | 5,5 | 3,2 | 0,1 | 3,1 |
| Курская область | 0,7 | 0,3 | 0,3 | - |
| Липецкая область | 9,2 | 5,4 | 5,1 | 0,0 |
| Московская область | 8,7 | 5,0 | 3,3 | 1,6 |
| Орловская область | 65,3 | 64,5 | 63,7 | 0,8 |
| Рязанская область | 2,6 | 1,9 | 1,6 | 0,4 |
| Смоленская область | 13,2 | 12,9 | 9,1 | 3,8 |
| Тамбовская область | 7,2 | 3,0 | 0,7 | 2,3 |
| Тверская область | 13,4 | 9,2 | 6,1 | 3,0 |
| Тульская область | 7,6 | 3,4 | 1,0 | 2,2 |
| Ярославская область | 5,4 | 5,2 | 3,4 | 1,9 |
| г. Москва | 0,0 | - | - | - |
| Северо-Западный федеральный округ | 68,5 | 61,8 | 47,6 | 14,1 |
| Республика Карелия | 0,0 | 0,0 | - | - |
| Республика Коми | 1,2 | 0,9 | 0,7 | 0,1 |
| Архангельская область | 0,1 | 0,1 | - | 0,1 |
| Вологодская область | 0,8 | 0,4 | - | 0,4 |
| Калининградская область | 49,7 | 48,7 | 45,0 | 3,7 |
| Ленинградская область | 11,2 | 6,7 | 1,3 | 5,4 |
| Мурманская область | 0,5 | 0,0 | - | 0,0 |
| Новгородская область | 3,0 | 3,0 | 0,5 | 2,5 |
| Псковская область | 2,0 | 1,9 | 0,0 | 1,9 |
| Южный федеральный округ | 1038,2 | 209,1 | 86,2 | 109,8 |
| Республика Адыгея | 4,4 | 1,2 | 0,8 | 0,4 |
| Республика Калмыкия | 565,2 | 96,6 | 29,1 | 59,6 |
| Республика Крым | 6,3 | 0,5 | 0,4 | 0,1 |
| Краснодарский край | 53,1 | 25,9 | 20,4 | 5,5 |
| Астраханская область | 114,2 | 15,1 | 0,9 | 11,1 |
| Волгоградская область | 78,8 | 17,2 | 5,9 | 10,6 |
| Ростовская область | 216,0 | 52,5 | 28,7 | 22,6 |
| г. Севастополь | 0,1 | - | - | - |
| Северо-Кавказский федеральный округ | 436,8 | 109,4 | 47,7 | 59,3 |
| Республика Дагестан | 102,3 | 13,3 | 0,3 | 12,9 |
| Республика Ингушетия | 18,6 | 0,2 | 0,0 | 0,2 |
| Кабардино-Балкарская Республика | 88,9 | 9,3 | 0,6 | 7,5 |
| Карачаево-Черкесская Республика | 50,7 | 14,3 | 0,3 | 13,5 |
| Республика Северная Осетия-Алания | 27,4 | 7,5 | 0,2 | 7,3 |
| Чеченская Республика | 13,2 | 3,9 | 0,3 | 3,6 |
| Ставропольский край | 135,7 | 60,9 | 46,0 | 14,3 |

СКОТА В ХОЗЯЙСТВАХ ВСЕХ КАТЕГОРИЙ

(тысяч голов)

| В ТОМ ЧИСЛЕ | | | | | | |
|---|-----------------------|---|---|---|--|------------------------|
| в том числе | | подсобные сельскохозяй- ственные предприятия несельскохо- зяйственных организаций | крестьянские (фермерские) хозяйства и индивидуаль- ные предпри- ниматели | в том числе | | хозяйства населения |
| малые предприятия (без микро- предприятий) | микро- предприятия | | | крестьянские (фермерские) хозяйства | индивидуаль- ные предпри- ниматели | |
| 389,9 | 258,9 | 25,8 | 1086,8 | 996,5 | 90,3 | 994,7 |
| 56,8 | 20,2 | 0,9 | 41,1 | 35,6 | 5,5 | 6,0 |
| 1,2 | - | - | 1,3 | 1,1 | 0,2 | - |
| 0,9 | 0,6 | 0,0 | 1,2 | 1,2 | 0,0 | - |
| 0,0 | 0,5 | 0,1 | 0,5 | 0,5 | 0,1 | - |
| 28,2 | 5,6 | 0,0 | 14,1 | 14,1 | 0,1 | - |
| 2,5 | 0,4 | - | 1,0 | 1,0 | 0,0 | 0,0 |
| 14,0 | 4,2 | 0,0 | 3,0 | 2,9 | 0,1 | 1,0 |
| 1,7 | 1,4 | 0,0 | 2,4 | 2,3 | 0,1 | - |
| - | - | - | 0,4 | 0,4 | 0,0 | - |
| - | 0,0 | 0,3 | 3,8 | 3,8 | - | - |
| 1,3 | 0,3 | 0,1 | 2,9 | 0,2 | 2,7 | 0,8 |
| - | 0,8 | - | 0,8 | 0,8 | 0,0 | - |
| 0,4 | 0,0 | - | 0,7 | 0,7 | - | - |
| 0,2 | 3,6 | - | 0,3 | 0,3 | - | 0,0 |
| 1,8 | 0,5 | 0,0 | 4,3 | 4,1 | 0,1 | - |
| 1,7 | 1,3 | 0,1 | 2,1 | 0,8 | 1,3 | 2,1 |
| 1,3 | 1,0 | 0,1 | 2,2 | 1,4 | 0,8 | 2,0 |
| 1,7 | 0,1 | 0,0 | 0,2 | 0,2 | - | 0,0 |
| - | - | - | 0,0 | 0,0 | - | 0,0 |
| 10,3 | 3,8 | 0,1 | 5,5 | 5,3 | 0,2 | 1,1 |
| - | - | 0,0 | - | - | - | - |
| 0,1 | - | 0,1 | 0,2 | 0,2 | - | - |
| 0,1 | 0,0 | - | - | - | - | - |
| 0,4 | 0,0 | - | 0,4 | 0,4 | - | - |
| 3,5 | 0,1 | - | 0,9 | 0,9 | - | 0,1 |
| 5,1 | 0,3 | 0,0 | 3,4 | 3,2 | 0,2 | 1,0 |
| - | 0,0 | 0,0 | 0,4 | 0,4 | 0,0 | 0,0 |
| 0,0 | 2,5 | - | - | - | - | - |
| 1,0 | 0,9 | - | 0,1 | 0,1 | - | - |
| 66,2 | 43,7 | 13,0 | 446,0 | 428,0 | 18,0 | 383,2 |
| 0,1 | 0,3 | - | 1,0 | 0,9 | 0,0 | 2,2 |
| 33,6 | 26,0 | 7,9 | 258,3 | 253,7 | 4,6 | 210,4 |
| 0,1 | 0,0 | - | 1,8 | 1,3 | 0,5 | 4,0 |
| 4,7 | 0,8 | 0,1 | 13,2 | 9,3 | 3,9 | 14,0 |
| 1,3 | 9,8 | 3,2 | 65,7 | 64,0 | 1,7 | 33,5 |
| 9,1 | 1,5 | 0,7 | 38,5 | 33,5 | 4,9 | 23,2 |
| 17,3 | 5,3 | 1,3 | 67,6 | 65,2 | 2,3 | 95,9 |
| - | - | - | 0,0 | 0,0 | - | 0,1 |
| 17,0 | 42,3 | 2,4 | 120,8 | 110,3 | 10,5 | 206,6 |
| 1,9 | 11,0 | 0,1 | 13,3 | 11,8 | 1,5 | 75,7 |
| 0,1 | 0,1 | - | 13,4 | 13,2 | 0,1 | 5,0 |
| 0,2 | 7,3 | 1,2 | 15,2 | 11,8 | 3,5 | 64,3 |
| 6,4 | 7,1 | 0,5 | 26,6 | 26,3 | 0,4 | 9,8 |
| 1,9 | 5,4 | 0,0 | 4,4 | 0,4 | 4,0 | 15,5 |
| 1,1 | 2,5 | - | 1,8 | 1,8 | 0,0 | 7,5 |
| 5,4 | 8,9 | 0,6 | 46,1 | 45,0 | 1,0 | 28,7 |

ПОГОЛОВЬЕ
СЕЛЬСКОХОЗЯЙСТВЕННЫХ ЖИВОТНЫХ

| | Хозяйства всех категорий | сельскохозяйственные организации | | |
|--|--------------------------------|----------------------------------|---|-------------------|
| | | сельскохозяйственные организации | сельскохозяйственные организации, не относящиеся к субъектам малого предпринимательства | малые предприятия |
| Приволжский федеральный округ | 509,8 | 279,7 | 92,4 | 184,0 |
| Республика Башкортостан | 68,7 | 42,6 | 16,3 | 25,9 |
| Республика Марий Эл | 1,4 | 0,2 | 0,1 | 0,1 |
| Республика Мордовия | 20,8 | 11,4 | 2,9 | 8,5 |
| Республика Татарстан | 64,8 | 41,4 | 23,9 | 17,4 |
| Чувашская Республика | 1,7 | 1,4 | - | 1,4 |
| Пермский край | 14,8 | 9,7 | 2,5 | 7,1 |
| Кировская область | 9,2 | 6,8 | 3,9 | 2,5 |
| Нижегородская область | 10,1 | 6,8 | 1,0 | 5,8 |
| Оренбургская область | 150,3 | 93,4 | 26,5 | 65,2 |
| Пензенская область | 13,3 | 6,7 | 1,3 | 5,2 |
| Самарская область | 72,9 | 32,2 | 4,1 | 27,9 |
| Саратовская область | 80,0 | 25,7 | 10,0 | 15,6 |
| Ульяновская область | 1,7 | 1,4 | - | 1,4 |
| Уральский федеральный округ | 121,1 | 60,5 | 29,9 | 30,3 |
| Курганская область | 8,0 | 5,4 | 1,3 | 4,1 |
| Свердловская область | 13,2 | 2,0 | 0,2 | 1,7 |
| Тюменская область | 28,2 | 16,7 | 10,5 | 6,1 |
| в том числе: | | | | |
| Ханты-Мансийский автономный округ - Югра | 1,4 | - | - | - |
| Ямало-Ненецкий автономный округ | 0,1 | 0,0 | 0,0 | - |
| Тюменская область (без автономных округов) | 26,8 | 16,7 | 10,4 | 6,1 |
| Челябинская область | 71,6 | 36,4 | 18,0 | 18,3 |
| Сибирский федеральный округ | 798,8 | 231,5 | 63,8 | 163,0 |
| Республика Алтай | 237,8 | 25,6 | 7,0 | 18,2 |
| Республика Бурятия | 142,7 | 47,4 | 2,7 | 43,6 |
| Республика Тыва | 83,8 | 11,8 | 4,5 | 6,5 |
| Республика Хакасия | 27,0 | 9,5 | 4,6 | 4,8 |
| Алтайский край | 76,7 | 43,5 | 17,7 | 25,8 |
| Забайкальский край | 120,4 | 36,1 | 5,9 | 28,8 |
| Красноярский край | 19,1 | 15,2 | 4,6 | 10,6 |
| Иркутская область | 19,8 | 9,6 | 5,8 | 3,7 |
| Кемеровская область | 4,8 | 1,6 | - | 0,8 |
| Новосибирская область | 35,5 | 21,1 | 11,1 | 10,0 |
| Омская область | 21,8 | 6,9 | - | 6,9 |
| Томская область | 9,4 | 3,2 | - | 3,2 |
| Дальневосточный федеральный округ | 35,1 | 21,9 | 9,5 | 11,4 |
| Республика Саха (Якутия) | 3,5 | 2,0 | 0,6 | 1,1 |
| Камчатский край | 0,2 | - | - | - |
| Приморский край | 5,5 | 2,1 | 0,4 | 1,7 |
| Хабаровский край | 2,7 | 1,1 | 0,3 | 0,8 |
| Амурская область | 18,6 | 13,4 | 6,4 | 6,6 |
| Магаданская область | 0,1 | - | - | - |
| Сахалинская область | 3,7 | 3,0 | 1,8 | 1,2 |
| Еврейская автономная область | 0,9 | 0,4 | - | 0,1 |
| Чукотский автономный округ | 0,0 | 0,0 | 0,0 | - |

| в том числе | | | | | | |
|---|-----------------------|---|---|---|--|------------------------|
| в том числе | | подсобные сельскохозяй- ственные предприятия несельскохо- зяйственных организаций | крестьянские (фермерские) хозяйства и индивидуаль- ные предпри- ниматели | в том числе | | хозяйства населения |
| малые предприятия (без микро- предприятий) | микро- предприятия | | | крестьянские (фермерские) хозяйства | индивидуаль- ные предпри- ниматели | |
| 123,0 | 61,0 | 3,3 | 152,3 | 139,1 | 13,2 | 77,8 |
| 15,3 | 10,6 | 0,4 | 18,2 | 17,1 | 1,2 | 7,9 |
| 0,1 | - | - | 1,2 | 1,2 | - | - |
| 7,4 | 1,1 | 0,0 | 4,1 | 4,1 | 0,0 | 5,3 |
| 16,5 | 1,0 | 0,1 | 7,3 | 6,6 | 0,7 | 16,1 |
| 1,4 | - | - | 0,3 | 0,3 | - | - |
| 4,7 | 2,5 | 0,0 | 4,9 | 4,5 | 0,4 | 0,3 |
| 2,0 | 0,5 | 0,5 | 1,5 | 1,4 | 0,2 | 0,8 |
| 4,5 | 1,3 | - | 2,2 | 2,0 | 0,2 | 1,1 |
| 36,5 | 28,7 | 1,7 | 35,6 | 30,7 | 4,9 | 21,3 |
| 1,3 | 3,9 | 0,2 | 5,8 | 5,4 | 0,4 | 0,8 |
| 22,8 | 5,1 | 0,2 | 30,3 | 28,5 | 1,7 | 10,4 |
| 9,8 | 5,8 | 0,1 | 40,6 | 37,2 | 3,4 | 13,7 |
| 0,7 | 0,7 | - | 0,3 | 0,1 | 0,2 | - |
| 20,6 | 9,6 | 0,3 | 26,5 | 21,2 | 5,3 | 34,1 |
| 2,0 | 2,1 | - | 1,9 | 1,9 | 0,0 | 0,7 |
| 0,7 | 1,0 | 0,1 | 3,3 | 1,1 | 2,2 | 7,9 |
| 4,1 | 2,0 | 0,1 | 3,6 | 2,5 | 1,1 | 7,9 |
| - | - | - | 1,0 | 0,9 | 0,1 | 0,4 |
| - | - | - | 0,0 | 0,0 | 0,0 | 0,0 |
| 4,1 | 2,0 | 0,1 | 2,7 | 1,7 | 1,0 | 7,5 |
| 13,8 | 4,6 | - | 17,6 | 15,6 | 2,0 | 17,6 |
| 90,7 | 72,3 | 4,7 | 288,8 | 251,8 | 37,0 | 278,6 |
| 6,9 | 11,3 | 0,4 | 119,3 | 111,0 | 8,3 | 92,9 |
| 21,0 | 22,6 | 1,1 | 25,5 | 20,3 | 5,2 | 69,8 |
| 0,7 | 5,9 | 0,8 | 14,3 | 14,2 | 0,1 | 57,7 |
| 0,3 | 4,6 | 0,1 | 13,9 | 13,9 | - | 3,6 |
| 14,7 | 11,1 | 0,0 | 30,1 | 21,7 | 8,4 | 3,2 |
| 20,7 | 8,1 | 1,4 | 49,1 | 39,7 | 9,4 | 35,2 |
| 7,5 | 3,1 | 0,0 | 3,9 | 3,5 | 0,4 | - |
| 2,6 | 1,1 | 0,1 | 10,2 | 8,9 | 1,3 | - |
| 0,4 | 0,5 | 0,8 | 1,6 | 1,5 | 0,1 | 1,6 |
| 8,2 | 1,8 | - | 7,5 | 5,0 | 2,5 | 6,9 |
| 5,2 | 1,7 | - | 7,6 | 6,8 | 0,8 | 7,2 |
| 2,5 | 0,7 | - | 5,8 | 5,3 | 0,5 | 0,4 |
| 5,4 | 5,9 | 1,1 | 5,8 | 5,2 | 0,7 | 7,4 |
| 0,2 | 0,9 | 0,3 | 0,3 | 0,3 | 0,0 | 1,2 |
| - | - | - | 0,0 | 0,0 | - | 0,1 |
| 0,2 | 1,5 | 0,0 | 1,3 | 1,1 | 0,1 | 2,1 |
| - | 0,8 | - | 0,7 | 0,6 | 0,1 | 0,9 |
| 5,0 | 1,6 | 0,5 | 2,5 | 2,3 | 0,1 | 2,7 |
| - | - | - | 0,1 | 0,1 | - | - |
| - | 1,2 | - | 0,7 | 0,4 | 0,3 | 0,0 |
| - | 0,1 | 0,3 | 0,2 | 0,2 | - | 0,3 |
| - | - | - | - | - | - | - |

152. УДЕЛЬНЫЙ ВЕС ПОГОЛОВЬЯ МЯСНОГО КРУПНОГО

(на 1 июля 2016 года; в процентах от общего поголовья крупного)

| | Хозяйства всех категорий | сельскохозяйственные организации | | |
|--|--------------------------------|---|-------------------|-------------|
| | | сельскохозяйственные организации, не относящиеся к субъектам малого предпринимательства | малые предприятия | |
| Российская Федерация | 18,6 | 17,6 | 15,0 | 22,2 |
| Центральный федеральный округ | 20,0 | 24,3 | 29,8 | 11,7 |
| Белгородская область | 1,9 | 1,8 | 1,2 | 11,7 |
| Брянская область | 67,5 | 74,6 | 89,2 | 2,1 |
| Владимирская область | 0,9 | 0,5 | - | 1,0 |
| Воронежская область | 21,6 | 28,1 | 21,8 | 50,4 |
| Ивановская область | 5,8 | 5,6 | 0,2 | 8,5 |
| Калужская область | 24,0 | 24,8 | 20,8 | 28,9 |
| Костромская область | 9,4 | 7,5 | 0,6 | 9,4 |
| Курская область | 0,5 | 0,3 | 0,5 | - |
| Липецкая область | 7,2 | 7,2 | 9,7 | 0,0 |
| Московская область | 4,1 | 2,6 | 2,3 | 3,2 |
| Орловская область | 37,7 | 46,9 | 50,4 | 7,9 |
| Рязанская область | 1,6 | 1,4 | 1,7 | 0,8 |
| Смоленская область | 12,7 | 16,0 | 25,6 | 8,6 |
| Тамбовская область | 6,0 | 8,7 | 4,2 | 13,4 |
| Тверская область | 11,8 | 11,5 | 17,0 | 7,0 |
| Тульская область | 9,2 | 5,8 | 2,9 | 9,8 |
| Ярославская область | 4,5 | 5,2 | 5,8 | 4,3 |
| г. Москва | 0,2 | - | - | - |
| Северо-Западный федеральный округ | 9,9 | 11,2 | 12,8 | 8,0 |
| Республика Карелия | 0,0 | 0,0 | - | - |
| Республика Коми | 3,1 | 4,7 | 7,2 | 1,3 |
| Архангельская область | 0,2 | 0,3 | - | 0,7 |
| Вологодская область | 0,5 | 0,3 | - | 1,0 |
| Калининградская область | 41,9 | 59,4 | 93,0 | 11,1 |
| Ленинградская область | 6,6 | 4,3 | 1,1 | 16,1 |
| Мурманская область | 6,5 | 0,3 | - | 1,9 |
| Новгородская область | 8,2 | 12,4 | 8,4 | 13,9 |
| Псковская область | 2,5 | 3,0 | 0,1 | 7,6 |
| Южный федеральный округ | 41,8 | 33,0 | 18,8 | 68,8 |
| Республика Адыгея | 9,9 | 28,0 | 27,8 | 28,3 |
| Республика Калмыкия | 96,0 | 99,9 | 99,8 | 100 |
| Республика Крым | 6,5 | 3,8 | 9,9 | 1,5 |
| Краснодарский край | 10,0 | 7,4 | 6,2 | 22,7 |
| Астраханская область | 42,1 | 89,0 | 81,6 | 90,1 |
| Волгоградская область | 24,7 | 41,8 | 25,5 | 62,3 |
| Ростовская область | 34,3 | 47,9 | 40,4 | 61,5 |
| г. Севастополь | 7,9 | - | - | - |
| Северо-Кавказский федеральный округ | 19,0 | 33,1 | 38,7 | 29,3 |
| Республика Дагестан | 9,2 | 9,9 | 2,2 | 10,8 |
| Республика Ингушетия | 30,5 | 14,7 | 4,6 | 16,1 |
| Кабардино-Балкарская Республика | 31,5 | 29,8 | 9,5 | 33,3 |
| Карачаево-Черкесская Республика | 31,5 | 67,8 | 66,3 | 68,6 |
| Республика Северная Осетия-Алания | 30,7 | 50,6 | 36,6 | 50,8 |
| Чеченская Республика | 5,3 | 46,9 | 12,3 | 60,5 |
| Ставропольский край | 38,8 | 51,3 | 46,6 | 74,8 |

РОГАТОГО СКОТА ПО КАТЕГОРИЯМ ХОЗЯЙСТВ

рогатого скота соответствующей категории хозяйств)

в том числе

| в том числе | | подсобные сельскохозяй- ственные предприятия несельскохо- зяйственных организаций | крестьянские (фермерские) хозяйства и индивидуаль- ные предпри- ниматели | в том числе | | хозяйства населения |
|---|-----------------------|---|---|---|--|------------------------|
| малые предприятия (без микро- предприятий) | микро- предприятия | | | крестьянские (фермерские) хозяйства | индивидуаль- ные предпри- ниматели | |
| 17,2 | 39,3 | 23,6 | 42,4 | 43,8 | 31,3 | 12,2 |
| 10,3 | 19,8 | 4,7 | 19,1 | 18,7 | 21,7 | 1,2 |
| 11,9 | - | - | 7,3 | 7,9 | 5,4 | - |
| 1,6 | 4,2 | 6,1 | 4,6 | 4,6 | 7,6 | - |
| 0,0 | 7,9 | 9,2 | 9,8 | 10,5 | 6,8 | - |
| 48,0 | 66,5 | 6,8 | 40,4 | 41,0 | 9,0 | - |
| 8,0 | 14,0 | - | 17,4 | 22,2 | 0,2 | 0,3 |
| 31,4 | 22,7 | 0,9 | 25,5 | 25,7 | 20,1 | 10,6 |
| 5,9 | 37,3 | 3,0 | 35,2 | 35,4 | 30,3 | - |
| - | - | - | 2,5 | 2,5 | 2,1 | - |
| - | 0,1 | 13,9 | 31,1 | 31,7 | - | - |
| 2,9 | 8,5 | 9,2 | 28,4 | 9,0 | 33,0 | 8,8 |
| - | 42,9 | - | 9,7 | 9,7 | 8,8 | - |
| 0,9 | 0,3 | - | 10,9 | 11,4 | - | - |
| 0,5 | 31,9 | - | 2,2 | 2,3 | - | 0,3 |
| 11,1 | 57,4 | 3,3 | 22,4 | 23,3 | 8,9 | - |
| 5,4 | 11,5 | 6,9 | 23,5 | 13,1 | 47,9 | 8,2 |
| 7,2 | 18,8 | 62,4 | 23,2 | 17,5 | 55,4 | 13,7 |
| 4,3 | 3,9 | 2,5 | 3,3 | 4,0 | - | 0,2 |
| - | - | - | 4,1 | 6,3 | - | 6,6 |
| 6,7 | 15,5 | 2,5 | 10,4 | 10,8 | 5,1 | 1,3 |
| - | - | 0,3 | - | - | - | - |
| 1,4 | - | 19,9 | 3,1 | 3,1 | - | - |
| 0,7 | 0,9 | - | - | - | - | - |
| 1,2 | 0,5 | - | 3,6 | 4,0 | - | - |
| 11,3 | 7,7 | - | 13,3 | 14,3 | - | 0,2 |
| 15,8 | 25,9 | 1,3 | 41,1 | 45,9 | 16,4 | 16,2 |
| - | 1,9 | 6,8 | 57,8 | 58,2 | 25,0 | 9,7 |
| 0,2 | 34,6 | - | - | - | - | - |
| 4,9 | 21,7 | - | 2,3 | 2,4 | - | - |
| 61,4 | 84,4 | 80,8 | 78,5 | 80,9 | 46,4 | 29,9 |
| 13,4 | 60,1 | - | 23,2 | 23,7 | 11,6 | 6,1 |
| 99,9 | 100 | 100 | 98,7 | 98,7 | 100 | 91,2 |
| 1,2 | 8,9 | - | 24,6 | 25,4 | 22,5 | 5,3 |
| 23,4 | 19,1 | 14,2 | 29,3 | 32,4 | 24,0 | 10,3 |
| 78,0 | 92,0 | 87,4 | 70,1 | 69,9 | 78,5 | 20,9 |
| 65,9 | 47,2 | 65,6 | 59,6 | 60,0 | 57,0 | 10,8 |
| 58,3 | 75,4 | 67,5 | 73,8 | 75,1 | 49,6 | 22,4 |
| - | - | - | 13,3 | 16,7 | - | 10,4 |
| 32,6 | 28,2 | 53,7 | 31,1 | 32,9 | 19,5 | 13,1 |
| 8,4 | 11,4 | 28,9 | 8,9 | 9,0 | 8,1 | 9,2 |
| 6,8 | 100 | - | 58,7 | 59,6 | 24,4 | 13,6 |
| 4,2 | 42,8 | 56,1 | 32,6 | 33,2 | 30,6 | 31,6 |
| 78,2 | 61,6 | 52,3 | 48,3 | 48,2 | 57,9 | 11,5 |
| 62,0 | 47,8 | 100 | 52,1 | 61,2 | 51,3 | 23,5 |
| 51,6 | 65,3 | - | 4,7 | 7,0 | 0,1 | 3,8 |
| 56,5 | 93,1 | 57,8 | 68,2 | 68,6 | 57,1 | 17,6 |

ПОГОЛОВЬЕ
СЕЛЬСКОХОЗЯЙСТВЕННЫХ ЖИВОТНЫХ

| | Хозяйства всех категорий | сельскохозяйственные организации | | |
|--|--------------------------------|----------------------------------|---|-------------------|
| | | сельскохозяйственные организации | сельскохозяйственные организации, не относящиеся к субъектам малого предпринимательства | малые предприятия |
| Приволжский федеральный округ | 9,6 | 10,1 | 5,5 | 17,4 |
| Республика Башкортостан | 6,2 | 11,0 | 8,2 | 14,0 |
| Республика Марий Эл | 1,7 | 0,4 | 0,3 | 0,6 |
| Республика Мордовия | 9,0 | 7,0 | 3,0 | 13,7 |
| Республика Татарстан | 6,1 | 6,2 | 4,7 | 10,7 |
| Чувашская Республика | 0,9 | 2,2 | - | 3,4 |
| Пермский край | 5,9 | 5,4 | 2,2 | 11,9 |
| Кировская область | 3,7 | 3,2 | 2,4 | 4,5 |
| Нижегородская область | 3,6 | 3,3 | 1,0 | 5,7 |
| Оренбургская область | 26,7 | 37,6 | 20,3 | 57,1 |
| Пензенская область | 7,4 | 9,0 | 3,1 | 18,3 |
| Самарская область | 29,3 | 35,9 | 14,1 | 46,2 |
| Саратовская область | 20,1 | 29,9 | 22,9 | 37,8 |
| Ульяновская область | 1,4 | 3,0 | - | 5,4 |
| Уральский федеральный округ | 12,5 | 12,7 | 8,7 | 24,5 |
| Курганская область | 5,9 | 12,7 | 6,1 | 19,1 |
| Свердловская область | 4,9 | 1,1 | 0,1 | 5,4 |
| Тюменская область | 10,8 | 12,7 | 11,0 | 17,8 |
| в том числе: | | | | |
| Ханты-Мансийский автономный округ - Югра | 7,6 | - | - | - |
| Ямало-Ненецкий автономный округ | 5,0 | 3,5 | 4,2 | - |
| Тюменская область (без автономных округов) | 11,0 | 13,0 | 11,2 | 18,0 |
| Челябинская область | 23,4 | 33,2 | 24,7 | 51,0 |
| Сибирский федеральный округ | 19,2 | 15,3 | 6,5 | 32,8 |
| Республика Алтай | 82,4 | 80,8 | 71,5 | 85,6 |
| Республика Бурятия | 37,7 | 82,2 | 45,4 | 89,8 |
| Республика Тыва | 48,5 | 63,6 | 88,3 | 51,9 |
| Республика Хакасия | 15,6 | 31,0 | 24,9 | 40,4 |
| Алтайский край | 9,9 | 12,1 | 7,4 | 21,2 |
| Забайкальский край | 23,9 | 75,3 | 52,9 | 86,2 |
| Красноярский край | 5,0 | 6,9 | 2,6 | 27,3 |
| Иркутская область | 6,3 | 14,8 | 14,2 | 19,4 |
| Кемеровская область | 2,6 | 2,0 | - | 3,5 |
| Новосибирская область | 7,2 | 6,1 | 4,6 | 10,1 |
| Омская область | 5,2 | 3,2 | - | 12,8 |
| Томская область | 10,7 | 9,1 | - | 24,6 |
| Дальневосточный федеральный округ | 7,7 | 18,3 | 16,7 | 22,8 |
| Республика Саха (Якутия) | 1,4 | 4,4 | 5,0 | 5,1 |
| Камчатский край | 1,9 | - | - | - |
| Приморский край | 8,6 | 12,9 | 9,0 | 14,6 |
| Хабаровский край | 11,7 | 8,4 | 3,9 | 15,5 |
| Амурская область | 21,7 | 43,7 | 28,4 | 90,9 |
| Магаданская область | 4,2 | - | - | - |
| Сахалинская область | 19,3 | 30,6 | 26,6 | 40,0 |
| Еврейская автономная область | 11,7 | 39,2 | - | 12,9 |
| Чукотский автономный округ | 6,3 | 11,1 | 11,1 | - |

| в том числе | | | | | | |
|---|-----------------------|---|---|---|--|------------------------|
| в том числе | | подсобные сельскохозяй- ственные предприятия несельскохо- зяйственных организаций | крестьянские (фермерские) хозяйства и индивидуаль- ные предпри- ниматели | в том числе | | хозяйства населения |
| малые предприятия (без микро- предприятий) | микро- предприятия | | | крестьянские (фермерские) хозяйства | индивидуаль- ные предпри- ниматели | |
| 13,6 | 39,7 | 15,0 | 27,6 | 28,5 | 20,7 | 3,9 |
| 10,6 | 26,1 | 16,4 | 15,6 | 15,6 | 14,4 | 1,3 |
| 0,7 | - | - | 37,6 | 44,3 | - | - |
| 13,2 | 17,9 | 0,3 | 21,2 | 22,2 | 1,9 | 10,6 |
| 10,7 | 10,8 | 4,5 | 8,9 | 8,7 | 11,4 | 5,3 |
| 3,8 | - | - | 2,1 | 2,2 | - | - |
| 8,6 | 43,1 | 2,3 | 26,3 | 26,3 | 27,3 | 0,5 |
| 3,9 | 10,3 | 46,6 | 22,4 | 30,1 | 7,2 | 3,3 |
| 5,0 | 11,9 | - | 8,0 | 8,9 | 3,5 | 2,4 |
| 50,4 | 68,6 | 43,3 | 50,1 | 50,5 | 48,0 | 8,7 |
| 6,2 | 49,7 | 8,3 | 21,9 | 21,9 | 21,8 | 1,1 |
| 44,7 | 54,3 | 66,9 | 47,9 | 47,4 | 56,4 | 10,9 |
| 28,8 | 81,8 | 9,1 | 57,8 | 57,9 | 56,7 | 5,7 |
| 2,7 | 33,0 | - | 1,8 | 0,8 | 3,7 | - |
| 22,1 | 31,9 | 5,7 | 30,9 | 30,0 | 35,0 | 8,3 |
| 15,5 | 24,8 | - | 18,3 | 18,8 | 5,3 | 0,9 |
| 3,0 | 14,1 | 7,8 | 15,0 | 7,5 | 32,0 | 14,6 |
| 14,3 | 35,5 | 6,1 | 15,5 | 13,3 | 25,9 | 7,4 |
| - | - | - | 9,3 | 8,7 | 21,9 | 7,7 |
| - | - | - | 11,6 | 11,2 | 33,3 | 9,9 |
| 14,4 | 36,5 | 8,8 | 20,6 | 18,2 | 26,4 | 7,4 |
| 51,6 | 49,3 | - | 59,0 | 59,7 | 53,8 | 10,6 |
| 24,8 | 55,3 | 19,0 | 48,4 | 48,3 | 49,2 | 13,5 |
| 78,6 | 90,5 | 63,5 | 97,3 | 97,1 | 99,4 | 69,2 |
| 88,6 | 90,9 | 35,7 | 51,9 | 51,6 | 52,7 | 25,7 |
| 53,9 | 51,6 | 87,3 | 55,2 | 55,2 | 57,7 | 44,9 |
| 6,0 | 59,4 | 29,9 | 25,8 | 26,0 | - | 4,1 |
| 15,3 | 44,2 | 2,5 | 33,6 | 32,1 | 38,1 | 1,0 |
| 86,6 | 85,0 | 41,3 | 58,8 | 60,7 | 52,1 | 9,4 |
| 23,6 | 44,0 | 0,0 | 18,7 | 18,6 | 19,2 | - |
| 19,3 | 19,6 | 2,2 | 17,4 | 15,9 | 53,5 | - |
| 2,0 | 7,8 | 13,6 | 7,5 | 8,0 | 4,1 | 1,9 |
| 9,5 | 14,5 | - | 32,2 | 26,3 | 57,8 | 5,6 |
| 10,9 | 28,9 | - | 23,0 | 22,1 | 34,8 | 4,2 |
| 24,8 | 24,1 | - | 39,6 | 43,6 | 19,7 | 1,0 |
| 15,8 | 38,6 | 8,1 | 5,6 | 5,5 | 5,8 | 3,2 |
| 1,7 | 11,3 | 2,7 | 0,4 | 0,4 | 0,3 | 0,9 |
| - | - | - | 2,6 | 2,9 | - | 7,2 |
| 2,1 | 61,6 | 3,1 | 7,5 | 7,9 | 5,6 | 6,9 |
| - | 94,7 | - | 35,1 | 37,2 | 22,9 | 11,3 |
| 88,5 | 99,2 | 45,4 | 30,4 | 30,2 | 34,5 | 5,8 |
| - | - | - | 4,6 | 4,7 | - | - |
| - | 50,4 | - | 14,9 | 10,5 | 30,2 | 0,6 |
| - | 100 | 89,7 | 12,3 | 12,5 | - | 5,9 |
| - | - | - | - | - | - | - |

153. ПОГОЛОВЬЕ КОРОВ В

(на 1 июля 2016 года)

| | Хозяйства всех категорий | сельскохозяйственные организации | | |
|--|--------------------------------|----------------------------------|---|-------------------|
| | | сельскохозяйственные организации | сельскохозяйственные организации, не относящиеся к субъектам малого предпринимательства | малые предприятия |
| Российская Федерация | 7983,7 | 3367,0 | 2115,8 | 1210,2 |
| Центральный федеральный округ | 1146,7 | 868,0 | 581,5 | 279,4 |
| Белгородская область | 85,5 | 59,9 | 55,0 | 4,2 |
| Брянская область | 172,8 | 148,9 | 119,4 | 29,2 |
| Владимирская область | 58,4 | 52,8 | 28,1 | 24,3 |
| Воронежская область | 174,8 | 120,0 | 95,3 | 24,5 |
| Ивановская область | 29,2 | 22,6 | 7,0 | 15,4 |
| Калужская область | 57,9 | 48,8 | 22,1 | 26,3 |
| Костромская область | 24,6 | 18,3 | 3,7 | 14,0 |
| Курская область | 61,3 | 35,9 | 24,4 | 10,5 |
| Липецкая область | 49,4 | 33,3 | 24,7 | 7,8 |
| Московская область | 98,1 | 89,1 | 65,2 | 23,2 |
| Орловская область | 38,5 | 25,4 | 21,1 | 3,9 |
| Рязанская область | 67,6 | 56,9 | 36,5 | 20,0 |
| Смоленская область | 50,6 | 36,3 | 15,8 | 20,2 |
| Тамбовская область | 39,9 | 13,7 | 6,1 | 7,5 |
| Тверская область | 49,1 | 33,9 | 13,9 | 19,7 |
| Тульская область | 32,5 | 23,0 | 14,6 | 8,3 |
| Ярославская область | 53,1 | 46,0 | 25,3 | 20,7 |
| г. Москва | 3,4 | 3,3 | 3,3 | - |
| Северо-Западный федеральный округ | 310,6 | 249,7 | 163,9 | 83,6 |
| Республика Карелия | 11,1 | 9,2 | 7,2 | 0,9 |
| Республика Коми | 15,5 | 8,9 | 4,3 | 4,5 |
| Архангельская область | 20,9 | 14,8 | 8,1 | 6,6 |
| в том числе: | | | | |
| Ненецкий автономный округ | 0,7 | 0,7 | 0,5 | 0,1 |
| Архангельская область (без автономного округа) | 20,2 | 14,1 | 7,6 | 6,5 |
| Вологодская область | 75,4 | 67,8 | 47,5 | 20,3 |
| Калининградская область | 51,4 | 34,5 | 19,4 | 14,9 |
| Ленинградская область | 73,9 | 67,7 | 52,0 | 15,4 |
| Мурманская область | 3,7 | 3,3 | 3,1 | 0,1 |
| Новгородская область | 17,7 | 11,8 | 2,6 | 9,0 |
| Псковская область | 38,9 | 29,4 | 17,7 | 11,7 |
| г. Санкт-Петербург | 2,2 | 2,2 | 2,0 | 0,2 |
| Южный федеральный округ | 1202,2 | 248,9 | 177,0 | 64,5 |
| Республика Адыгея | 22,9 | 1,4 | 0,9 | 0,5 |
| Республика Калмыкия | 339,3 | 40,9 | 11,6 | 25,2 |
| Республика Крым | 49,1 | 6,1 | 1,8 | 3,7 |
| Краснодарский край | 212,2 | 135,3 | 126,7 | 8,5 |
| Астраханская область | 138,4 | 7,9 | 0,4 | 6,1 |
| Волгоградская область | 156,7 | 16,7 | 9,3 | 7,0 |
| Ростовская область | 282,8 | 40,3 | 26,2 | 13,5 |
| г. Севастополь | 0,7 | 0,1 | 0,1 | - |
| Северо-Кавказский федеральный округ | 1064,2 | 145,5 | 46,5 | 97,4 |
| Республика Дагестан | 506,4 | 68,6 | 6,2 | 62,4 |
| Республика Ингушетия | 31,5 | 0,7 | - | 0,7 |
| Кабардино-Балкарская Республика | 126,9 | 13,2 | 2,3 | 10,2 |
| Карачаево-Черкесская Республика | 80,3 | 11,7 | 0,2 | 10,9 |
| Республика Северная Осетия-Алания | 37,2 | 4,6 | 0,0 | 4,6 |
| Чеченская Республика | 116,2 | 3,2 | 1,0 | 2,2 |
| Ставропольский край | 165,8 | 43,6 | 36,8 | 6,4 |

ХОЗЯЙСТВАХ ВСЕХ КАТЕГОРИЙ

(тысяч голов)

| В ТОМ ЧИСЛЕ | | | | | | |
|---|-----------------------|---|---|---|--|------------------------|
| В ТОМ ЧИСЛЕ | | подсобные сельскохозяй- ственные предприятия несельскохо- зяйственных организаций | крестьянские (фермерские) хозяйства и индивидуаль- ные предпри- ниматели | В ТОМ ЧИСЛЕ | | хозяйства населения |
| малые предприятия (без микро- предприятий) | микро- предприятия | | | крестьянские (фермерские) хозяйства | индивидуаль- ные предпри- ниматели | |
| 920,0 | 290,2 | 41,0 | 1167,4 | 1048,0 | 119,4 | 3449,3 |
| 237,7 | 41,7 | 7,1 | 85,9 | 76,5 | 9,5 | 192,8 |
| 4,1 | 0,1 | 0,7 | 7,2 | 5,6 | 1,5 | 18,4 |
| 22,9 | 6,3 | 0,3 | 10,7 | 10,7 | 0,1 | 13,2 |
| 22,0 | 2,3 | 0,4 | 2,4 | 2,0 | 0,4 | 3,3 |
| 21,9 | 2,6 | 0,2 | 12,8 | 12,6 | 0,2 | 42,0 |
| 14,3 | 1,1 | 0,2 | 2,5 | 2,0 | 0,5 | 4,1 |
| 19,0 | 7,3 | 0,5 | 5,2 | 5,0 | 0,2 | 3,9 |
| 12,4 | 1,6 | 0,5 | 2,6 | 2,5 | 0,1 | 3,7 |
| 9,0 | 1,5 | 1,0 | 6,1 | 5,4 | 0,7 | 19,3 |
| 7,4 | 0,5 | 0,8 | 4,8 | 4,7 | 0,0 | 11,3 |
| 21,5 | 1,6 | 0,7 | 3,8 | 0,9 | 2,9 | 5,3 |
| 3,3 | 0,6 | 0,5 | 3,4 | 3,3 | 0,1 | 9,6 |
| 17,4 | 2,6 | 0,5 | 2,3 | 2,3 | 0,1 | 8,4 |
| 15,4 | 4,8 | 0,4 | 5,0 | 4,7 | 0,3 | 9,3 |
| 7,1 | 0,4 | 0,2 | 7,7 | 7,3 | 0,4 | 18,5 |
| 15,0 | 4,7 | 0,3 | 3,8 | 2,7 | 1,1 | 11,4 |
| 6,3 | 2,1 | 0,0 | 3,6 | 3,1 | 0,5 | 6,0 |
| 18,7 | 1,9 | 0,1 | 2,0 | 1,6 | 0,4 | 5,1 |
| - | - | 0,0 | 0,0 | 0,0 | - | 0,1 |
| 72,1 | 11,4 | 2,2 | 20,9 | 19,3 | 1,6 | 40,1 |
| 0,6 | 0,3 | 1,0 | 0,4 | 0,3 | 0,0 | 1,5 |
| 4,2 | 0,3 | 0,2 | 2,7 | 2,7 | 0,0 | 3,8 |
| 5,9 | 0,7 | 0,1 | 3,1 | 2,8 | 0,3 | 3,0 |
| 0,1 | - | - | 0,0 | 0,0 | 0,0 | 0,0 |
| 5,8 | 0,7 | 0,1 | 3,1 | 2,8 | 0,3 | 3,0 |
| 17,3 | 3,0 | 0,0 | 4,1 | 4,0 | 0,1 | 3,4 |
| 14,2 | 0,7 | 0,3 | 2,8 | 2,5 | 0,3 | 14,1 |
| 15,0 | 0,3 | 0,3 | 3,2 | 2,7 | 0,5 | 3,0 |
| - | 0,1 | 0,1 | 0,2 | 0,2 | 0,0 | 0,2 |
| 5,6 | 3,4 | 0,1 | 1,9 | 1,7 | 0,3 | 4,0 |
| 9,3 | 2,4 | 0,1 | 2,4 | 2,3 | 0,1 | 7,1 |
| - | 0,2 | - | - | - | - | 0,0 |
| 41,9 | 22,6 | 7,3 | 313,3 | 294,8 | 18,5 | 639,9 |
| 0,3 | 0,2 | - | 1,9 | 1,8 | 0,1 | 19,6 |
| 13,0 | 12,2 | 4,1 | 167,4 | 164,3 | 3,1 | 131,1 |
| 3,6 | 0,1 | 0,6 | 2,9 | 2,1 | 0,9 | 40,0 |
| 7,5 | 1,1 | 0,1 | 16,8 | 10,2 | 6,6 | 60,0 |
| 0,7 | 5,3 | 1,5 | 50,3 | 48,7 | 1,6 | 80,2 |
| 5,6 | 1,4 | 0,4 | 33,8 | 29,2 | 4,6 | 106,2 |
| 11,2 | 2,4 | 0,6 | 40,2 | 38,5 | 1,7 | 202,3 |
| - | - | - | 0,0 | 0,0 | 0,0 | 0,6 |
| 21,7 | 75,7 | 1,6 | 205,0 | 181,5 | 23,5 | 713,8 |
| 9,6 | 52,8 | 0,0 | 82,7 | 72,9 | 9,8 | 355,0 |
| 0,6 | 0,1 | - | 13,6 | 13,3 | 0,3 | 17,2 |
| 2,5 | 7,7 | 0,7 | 24,3 | 19,2 | 5,1 | 89,5 |
| 4,7 | 6,3 | 0,5 | 29,4 | 29,1 | 0,3 | 39,2 |
| 1,2 | 3,3 | - | 2,1 | 0,1 | 1,9 | 30,5 |
| 0,7 | 1,5 | 0,0 | 14,1 | 8,9 | 5,2 | 98,9 |
| 2,4 | 4,0 | 0,3 | 38,8 | 37,9 | 0,8 | 83,4 |

| | Хозяйства всех категорий | сельскохозяйственные организации | | |
|--|--------------------------------|---|-------------------|--------------|
| | | сельскохозяйственные организации, не относящиеся к субъектам малого предпринимательства | малые предприятия | |
| Приволжский федеральный округ | 2060,9 | 1038,6 | 617,2 | 413,4 |
| Республика Башкортостан | 421,6 | 149,1 | 69,2 | 78,9 |
| Республика Марий Эл | 32,5 | 17,7 | 8,4 | 9,2 |
| Республика Мордовия | 79,8 | 60,3 | 35,2 | 24,5 |
| Республика Татарстан | 356,0 | 219,1 | 174,9 | 43,6 |
| Удмуртская Республика | 131,6 | 106,7 | 68,9 | 37,1 |
| Чувашская Республика | 88,3 | 25,1 | 9,3 | 15,7 |
| Пермский край | 101,9 | 74,8 | 49,7 | 24,8 |
| Кировская область | 94,6 | 84,6 | 62,6 | 21,6 |
| Нижегородская область | 119,5 | 88,8 | 40,7 | 47,4 |
| Оренбургская область | 229,1 | 90,0 | 44,2 | 44,4 |
| Пензенская область | 78,6 | 33,4 | 18,3 | 14,0 |
| Самарская область | 107,5 | 37,0 | 11,7 | 25,1 |
| Саратовская область | 172,4 | 33,2 | 16,7 | 16,2 |
| Ульяновская область | 47,4 | 18,8 | 7,3 | 10,9 |
| Уральский федеральный округ | 398,4 | 195,6 | 142,6 | 50,9 |
| Курганская область | 53,9 | 16,3 | 7,6 | 8,7 |
| Свердловская область | 112,7 | 81,9 | 67,5 | 13,9 |
| Тюменская область | 103,9 | 54,3 | 40,4 | 12,7 |
| в том числе: | | | | |
| Ханты-Мансийский автономный округ - Югра | 7,1 | 1,1 | 0,7 | 0,1 |
| Ямало-Ненецкий автономный округ | 0,5 | 0,5 | 0,4 | 0,1 |
| Тюменская область (без автономных округов) | 96,3 | 52,7 | 39,3 | 12,5 |
| Челябинская область | 127,9 | 43,0 | 27,1 | 15,7 |
| Сибирский федеральный округ | 1627,5 | 570,6 | 362,7 | 199,8 |
| Республика Алтай | 119,4 | 13,0 | 3,6 | 9,2 |
| Республика Бурятия | 147,6 | 22,7 | 2,0 | 19,4 |
| Республика Тыва | 67,0 | 7,2 | 1,6 | 5,2 |
| Республика Хакасия | 69,6 | 11,0 | 6,9 | 4,0 |
| Алтайский край | 304,5 | 134,4 | 86,2 | 47,9 |
| Забайкальский край | 181,7 | 17,2 | 3,7 | 12,6 |
| Красноярский край | 142,9 | 78,9 | 64,0 | 14,5 |
| Иркутская область | 132,1 | 29,3 | 19,1 | 8,3 |
| Кемеровская область | 78,5 | 32,8 | 20,6 | 10,4 |
| Новосибирская область | 187,7 | 128,7 | 87,6 | 40,6 |
| Омская область | 161,5 | 80,4 | 58,1 | 22,1 |
| Томская область | 35,0 | 15,0 | 9,3 | 5,6 |
| Дальневосточный федеральный округ | 173,2 | 50,2 | 24,4 | 21,2 |
| Республика Саха (Якутия) | 81,5 | 16,8 | 4,5 | 8,3 |
| Камчатский край | 3,8 | 2,3 | 1,7 | 0,6 |
| Приморский край | 29,6 | 7,1 | 1,8 | 5,3 |
| Хабаровский край | 10,1 | 6,1 | 3,6 | 2,5 |
| Амурская область | 36,1 | 13,6 | 10,1 | 3,3 |
| Магаданская область | 1,5 | - | - | - |
| Сахалинская область | 7,2 | 3,8 | 2,7 | 1,0 |
| Еврейская автономная область | 3,5 | 0,5 | - | 0,3 |
| Чукотский автономный округ | 0,0 | 0,0 | 0,0 | - |

| в том числе | | | | | | | |
|---|-----------------------|---|---|---|--|------------------------|--|
| в том числе | | | крестьянские (фермерские) хозяйства и индивидуаль- ные предпри- ниматели | в том числе | | хозяйства населения | |
| малые предприятия (без микро- предприятий) | микро- предприятия | подсобные сельскохозяй- ственные предприятия несельскохо- зяйственных организаций | | крестьянские (фермерские) хозяйства | индивидуаль- ные предпри- ниматели | | |
| | | | | | | | |
| 347,0 | 66,3 | 8,1 | 227,8 | 201,2 | 26,6 | 794,5 | |
| 60,6 | 18,3 | 1,0 | 48,5 | 44,9 | 3,5 | 224,1 | |
| 7,8 | 1,4 | 0,1 | 1,5 | 1,3 | 0,2 | 13,3 | |
| 21,4 | 3,1 | 0,6 | 7,8 | 7,4 | 0,3 | 11,8 | |
| 40,6 | 3,0 | 0,6 | 29,0 | 26,8 | 2,2 | 107,9 | |
| 36,5 | 0,6 | 0,7 | 7,6 | 1,6 | 6,0 | 17,3 | |
| 14,2 | 1,5 | 0,1 | 5,3 | 5,3 | 0,0 | 57,9 | |
| 22,7 | 2,1 | 0,4 | 6,7 | 6,1 | 0,6 | 20,4 | |
| 19,8 | 1,9 | 0,4 | 2,3 | 1,6 | 0,7 | 7,7 | |
| 41,6 | 5,7 | 0,7 | 13,8 | 11,5 | 2,3 | 16,9 | |
| 28,2 | 16,2 | 1,4 | 29,4 | 25,3 | 4,2 | 109,7 | |
| 8,9 | 5,1 | 1,2 | 12,4 | 11,4 | 1,0 | 32,8 | |
| 21,5 | 3,6 | 0,2 | 26,3 | 25,0 | 1,3 | 44,2 | |
| 13,1 | 3,1 | 0,3 | 31,3 | 29,1 | 2,1 | 108,0 | |
| 10,1 | 0,9 | 0,5 | 6,0 | 4,0 | 2,1 | 22,5 | |
| 36,8 | 14,1 | 2,0 | 35,1 | 29,2 | 5,9 | 167,8 | |
| 4,9 | 3,7 | 0,0 | 4,8 | 4,6 | 0,2 | 32,8 | |
| 10,8 | 3,0 | 0,6 | 7,9 | 5,5 | 2,4 | 22,8 | |
| 10,4 | 2,3 | 1,1 | 9,5 | 8,0 | 1,5 | 40,2 | |
| 0,0 | 0,1 | 0,2 | 4,1 | 3,9 | 0,2 | 1,9 | |
| 0,1 | 0,0 | - | 0,0 | 0,0 | 0,0 | 0,0 | |
| 10,3 | 2,3 | 0,9 | 5,3 | 4,0 | 1,3 | 38,2 | |
| 10,7 | 5,0 | 0,3 | 12,8 | 11,1 | 1,8 | 72,0 | |
| 147,2 | 52,6 | 8,1 | 240,7 | 211,3 | 29,4 | 816,2 | |
| 4,0 | 5,2 | 0,2 | 51,2 | 47,8 | 3,4 | 55,1 | |
| 9,3 | 10,1 | 1,2 | 21,0 | 16,9 | 4,1 | 104,0 | |
| 0,6 | 4,6 | 0,4 | 10,7 | 10,7 | 0,0 | 49,0 | |
| 1,4 | 2,6 | 0,1 | 22,4 | 22,3 | 0,1 | 36,2 | |
| 38,5 | 9,4 | 0,3 | 34,5 | 26,3 | 8,3 | 135,5 | |
| 9,0 | 3,6 | 0,9 | 30,5 | 23,9 | 6,7 | 134,1 | |
| 11,6 | 2,8 | 0,5 | 8,7 | 7,8 | 0,9 | 55,3 | |
| 5,9 | 2,5 | 1,9 | 23,8 | 22,5 | 1,3 | 79,0 | |
| 7,9 | 2,6 | 1,7 | 7,8 | 7,1 | 0,8 | 37,9 | |
| 34,9 | 5,7 | 0,5 | 10,7 | 8,8 | 1,9 | 48,3 | |
| 19,9 | 2,2 | 0,3 | 13,2 | 12,3 | 0,9 | 67,9 | |
| 4,3 | 1,3 | 0,1 | 5,9 | 4,9 | 1,0 | 14,1 | |
| 15,5 | 5,7 | 4,6 | 38,8 | 34,3 | 4,5 | 84,2 | |
| 5,0 | 3,3 | 3,9 | 22,7 | 20,3 | 2,4 | 42,1 | |
| 0,4 | 0,2 | 0,0 | 0,7 | 0,6 | 0,1 | 0,7 | |
| 4,3 | 1,0 | 0,0 | 7,6 | 6,5 | 1,1 | 14,9 | |
| 2,2 | 0,2 | 0,0 | 0,7 | 0,6 | 0,2 | 3,3 | |
| 3,1 | 0,2 | 0,3 | 3,2 | 3,1 | 0,1 | 19,3 | |
| - | - | - | 1,3 | 1,3 | 0,1 | 0,1 | |
| 0,2 | 0,8 | 0,0 | 1,7 | 1,2 | 0,5 | 1,7 | |
| 0,3 | - | 0,3 | 0,8 | 0,8 | 0,0 | 2,1 | |
| - | - | - | - | - | - | 0,0 | |

154. ПОГОЛОВЬЕ СВИНЕЙ В

(на 1 июля 2016 года;

| | Хозяйства всех категорий | сельскохозяйственные организации | | |
|--|--------------------------------|---|-------------------|---------------|
| | | сельскохозяйственные организации, не относящиеся к субъектам малого предпринимательства | малые предприятия | |
| Российская Федерация | 23268,9 | 18958,8 | 17459,8 | 1330,5 |
| Центральный федеральный округ | 10486,2 | 10002,3 | 9655,6 | 313,6 |
| Белгородская область | 4216,4 | 4216,4 | 4152,7 | 63,7 |
| Брянская область | 302,1 | 246,9 | 245,4 | 0,1 |
| Владимирская область | 132,9 | 120,5 | 101,8 | 17,7 |
| Воронежская область | 783,8 | 732,1 | 697,3 | 33,8 |
| Ивановская область | 14,9 | 5,6 | 0,4 | 4,5 |
| Калужская область | 79,5 | 54,4 | 17,8 | 35,8 |
| Костромская область | 31,6 | 23,1 | 16,4 | 5,9 |
| Курская область | 1453,6 | 1399,0 | 1376,8 | 22,3 |
| Липецкая область | 588,7 | 527,9 | 523,6 | 2,4 |
| Московская область | 341,0 | 328,2 | 257,5 | 70,3 |
| Орловская область | 354,6 | 303,1 | 299,0 | 2,2 |
| Рязанская область | 195,4 | 176,2 | 172,7 | 0,3 |
| Смоленская область | 294,8 | 278,5 | 229,8 | 32,7 |
| Тамбовская область | 996,6 | 925,2 | 924,2 | 0,0 |
| Тверская область | 496,8 | 485,6 | 482,1 | 2,5 |
| Тульская область | 81,7 | 65,5 | 45,2 | 18,6 |
| Ярославская область | 57,8 | 50,2 | 48,9 | 0,7 |
| г. Москва | 64,1 | 63,9 | 63,9 | - |
| Северо-Западный федеральный округ | 1559,5 | 1482,4 | 1191,9 | 278,8 |
| Республика Карелия | 12,6 | 8,4 | 7,5 | 0,0 |
| Республика Коми | 32,4 | 27,9 | 25,4 | - |
| Архангельская область | 13,7 | 6,1 | 0,1 | 0,4 |
| в том числе: | | | | |
| Ненецкий автономный округ | 0,1 | - | - | - |
| Архангельская область (без автономного округа) | 13,6 | 6,1 | 0,1 | 0,4 |
| Вологодская область | 112,2 | 93,2 | 82,5 | 10,2 |
| Калининградская область | 185,7 | 172,1 | 146,9 | 24,6 |
| Ленинградская область | 195,5 | 187,4 | 137,6 | 49,7 |
| Мурманская область | 8,0 | 6,5 | 5,9 | 0,0 |
| Новгородская область | 212,7 | 199,6 | 199,2 | 0,1 |
| Псковская область | 786,7 | 781,2 | 586,8 | 193,7 |
| г. Санкт-Петербург | 0,0 | - | - | - |
| Южный федеральный округ | 1557,8 | 978,7 | 832,4 | 141,6 |
| Республика Адыгея | 77,3 | 67,3 | 65,2 | 2,1 |
| Республика Калмыкия | 22,8 | 0,0 | - | 0,0 |
| Республика Крым | 158,0 | 86,7 | 74,6 | 11,9 |
| Краснодарский край | 456,3 | 448,8 | 352,2 | 95,4 |
| Астраханская область | 6,8 | 2,6 | 0,1 | 2,1 |
| Волгоградская область | 322,9 | 164,3 | 141,5 | 20,8 |
| Ростовская область | 512,6 | 208,4 | 198,3 | 9,2 |
| г. Севастополь | 1,1 | 0,5 | 0,4 | - |
| Северо-Кавказский федеральный округ | 539,6 | 332,4 | 302,9 | 27,7 |
| Республика Дагестан | 1,3 | - | - | - |
| Республика Ингушетия | 0,1 | - | - | - |
| Кабардино-Балкарская Республика | 46,3 | 37,8 | 37,7 | - |
| Карачаево-Черкесская Республика | 5,8 | 2,5 | 2,5 | - |
| Республика Северная Осетия-Алания | 39,2 | 13,8 | - | 13,8 |
| Ставропольский край | 447,0 | 278,4 | 262,8 | 13,9 |

ХОЗЯЙСТВАх ВСЕХ КАТЕГОРИЙ

(тысяч голов)

| в том числе | | | | | | |
|---|-----------------------|---|---|---|--|------------------------|
| в том числе | | | крестьянские (фермерские) хозяйства и индивидуаль- ные предпри- ниматели | в том числе | | хозяйства населения |
| малые предприятия (без микро- предприятий) | микро- предприятия | подсобные сельскохозяй- ственные предприятия несельскохо- зяйственных организаций | | крестьянские (фермерские) хозяйства | индивидуаль- ные предпри- ниматели | |
| 885,6 | 444,9 | 168,4 | 495,0 | 403,1 | 91,9 | 3815,2 |
| 258,4 | 55,2 | 33,1 | 48,2 | 40,9 | 7,3 | 435,7 |
| 63,7 | - | - | - | - | - | 0,0 |
| - | 0,1 | 1,4 | 1,2 | 1,2 | 0,0 | 53,9 |
| 6,8 | 10,9 | 1,0 | 5,4 | 4,9 | 0,4 | 7,1 |
| 32,5 | 1,3 | 0,9 | 3,8 | 3,6 | 0,2 | 47,9 |
| 4,3 | 0,2 | 0,7 | 1,7 | 1,2 | 0,5 | 7,6 |
| 33,9 | 1,9 | 0,8 | 14,9 | 14,3 | 0,6 | 10,3 |
| 0,3 | 5,7 | 0,8 | 0,9 | 0,4 | 0,5 | 7,6 |
| 22,3 | - | - | 2,0 | 1,3 | 0,7 | 52,5 |
| 1,8 | 0,6 | 1,9 | 3,5 | 3,3 | 0,2 | 57,3 |
| 63,4 | 6,9 | 0,4 | 3,9 | 1,3 | 2,6 | 8,9 |
| 1,0 | 1,1 | 1,9 | 0,8 | 0,8 | 0,0 | 50,6 |
| 0,2 | 0,1 | 3,1 | 1,0 | 0,8 | 0,2 | 18,2 |
| 27,3 | 5,4 | 16,1 | 1,4 | 1,2 | 0,2 | 14,9 |
| 0,0 | - | 0,9 | 1,8 | 1,1 | 0,7 | 69,6 |
| 0,3 | 2,2 | 1,0 | 1,6 | 1,3 | 0,3 | 9,6 |
| - | 18,6 | 1,6 | 2,6 | 2,5 | 0,1 | 13,7 |
| 0,7 | 0,1 | 0,6 | 1,7 | 1,7 | 0,0 | 5,8 |
| - | - | - | - | - | - | 0,1 |
| 41,8 | 237,0 | 11,6 | 12,1 | 10,3 | 1,8 | 64,9 |
| - | 0,0 | 0,9 | 0,6 | 0,6 | 0,0 | 3,6 |
| - | - | 2,6 | 2,5 | 2,5 | - | 2,0 |
| - | 0,4 | 5,6 | 2,9 | 2,6 | 0,2 | 4,7 |
| - | - | - | 0,0 | 0,0 | - | 0,1 |
| - | 0,4 | 5,6 | 2,9 | 2,6 | 0,2 | 4,6 |
| 0,1 | 10,1 | 0,4 | 0,7 | 0,6 | 0,2 | 18,3 |
| 22,7 | 1,9 | 0,5 | 0,4 | 0,3 | 0,1 | 13,3 |
| 18,9 | 30,7 | 0,1 | 2,2 | 2,1 | 0,1 | 6,0 |
| 0,0 | 0,0 | 0,5 | 0,7 | 0,3 | 0,4 | 0,8 |
| - | 0,1 | 0,3 | 2,1 | 1,2 | 0,8 | 10,9 |
| - | 193,7 | 0,7 | 0,1 | 0,1 | 0,0 | 5,4 |
| - | - | - | - | - | - | 0,0 |
| 132,1 | 9,5 | 4,7 | 48,5 | 32,7 | 15,8 | 530,6 |
| 2,1 | 0,0 | - | 2,1 | 0,8 | 1,3 | 7,9 |
| - | 0,0 | 0,0 | 3,2 | 3,1 | 0,0 | 19,6 |
| 10,4 | 1,5 | 0,1 | 18,2 | 10,5 | 7,6 | 53,1 |
| 88,5 | 6,9 | 1,2 | 5,1 | 4,2 | 0,8 | 2,4 |
| 2,1 | - | 0,4 | 0,6 | 0,6 | - | 3,5 |
| 19,8 | 1,0 | 2,0 | 6,1 | 5,3 | 0,8 | 152,5 |
| 9,1 | 0,1 | 0,9 | 13,3 | 8,2 | 5,1 | 290,8 |
| - | - | 0,1 | - | - | - | 0,6 |
| 9,0 | 18,7 | 1,7 | 9,7 | 8,1 | 1,6 | 197,5 |
| - | - | - | 0,0 | 0,0 | - | 1,3 |
| - | - | - | - | - | - | 0,1 |
| - | - | 0,1 | 0,5 | 0,1 | 0,4 | 8,0 |
| - | - | - | 0,2 | 0,2 | - | 3,1 |
| - | 13,8 | - | 0,7 | 0,1 | 0,7 | 24,7 |
| 9,0 | 4,9 | 1,6 | 8,2 | 7,7 | 0,5 | 160,4 |

ПОГОЛОВЬЕ
СЕЛЬСКОХОЗЯЙСТВЕННЫХ ЖИВОТНЫХ

| | Хозяйства всех категорий | сельскохозяйственные организации | | |
|--|--------------------------------|---|-------------------|--------------|
| | | сельскохозяйственные организации, не относящиеся к субъектам малого предпринимательства | малые предприятия | |
| Приволжский федеральный округ | 4007,1 | 2945,5 | 2629,3 | 276,5 |
| Республика Башкортостан | 497,6 | 397,9 | 390,6 | 4,8 |
| Республика Марий Эл | 268,5 | 257,5 | 257,5 | - |
| Республика Мордовия | 354,1 | 293,6 | 255,2 | 31,9 |
| Республика Татарстан | 512,8 | 437,5 | 402,0 | 31,8 |
| Удмуртская Республика | 284,8 | 238,7 | 226,2 | 11,9 |
| Чувашская Республика | 175,5 | 126,3 | 97,2 | 26,2 |
| Пермский край | 208,9 | 161,3 | 153,6 | 3,6 |
| Кировская область | 211,4 | 186,0 | 185,0 | - |
| Нижегородская область | 254,9 | 200,7 | 191,7 | 6,8 |
| Оренбургская область | 313,9 | 154,6 | 110,3 | 39,0 |
| Пензенская область | 210,4 | 125,8 | 115,4 | 8,7 |
| Самарская область | 190,2 | 90,4 | 55,5 | 32,0 |
| Саратовская область | 309,9 | 127,1 | 72,7 | 48,9 |
| Ульяновская область | 214,2 | 148,1 | 116,2 | 30,8 |
| Уральский федеральный округ | 1663,7 | 1266,5 | 1179,8 | 72,9 |
| Курганская область | 100,5 | 30,7 | 9,1 | 20,8 |
| Свердловская область | 355,9 | 316,4 | 306,2 | 5,0 |
| Тюменская область | 352,5 | 217,5 | 209,9 | 5,1 |
| в том числе: | | | | |
| Ханты-Мансийский автономный округ - Югра | 53,3 | 1,9 | ... | 0,8 |
| Ямало-Ненецкий автономный округ | 1,2 | 0,8 | ... | 0,3 |
| Тюменская область (без автономных округов) | 298,1 | 214,9 | 209,2 | 4,1 |
| Челябинская область | 854,8 | 701,8 | 654,7 | 42,0 |
| Сибирский федеральный округ | 3071,1 | 1719,6 | 1559,6 | 105,8 |
| Республика Алтай | 12,3 | 0,0 | - | 0,0 |
| Республика Бурятия | 132,7 | 93,4 | 74,2 | 18,1 |
| Республика Тыва | 11,8 | 1,5 | 0,0 | 0,5 |
| Республика Хакасия | 44,2 | 3,2 | 0,2 | 2,3 |
| Алтайский край | 475,6 | 145,3 | 121,9 | 18,6 |
| Забайкальский край | 122,3 | 14,5 | 0,8 | 6,5 |
| Красноярский край | 576,5 | 361,6 | 335,3 | 15,6 |
| Иркутская область | 241,9 | 113,2 | 97,9 | 8,0 |
| Кемеровская область | 408,9 | 304,9 | 291,1 | 7,6 |
| Новосибирская область | 377,1 | 256,3 | 229,5 | 19,4 |
| Омская область | 622,5 | 417,8 | 407,8 | 4,9 |
| Томская область | 45,3 | 7,8 | 0,7 | 4,3 |
| Дальневосточный федеральный округ | 384,0 | 231,5 | 108,3 | 113,6 |
| Республика Саха (Якутия) | 23,4 | 10,7 | 5,7 | 4,5 |
| Камчатский край | 12,9 | 10,4 | - | 10,3 |
| Приморский край | 158,0 | 117,0 | 46,1 | 67,5 |
| Хабаровский край | 64,4 | 46,4 | 43,2 | 0,1 |
| Амурская область | 82,3 | 20,9 | 6,1 | 13,3 |
| Магаданская область | 2,6 | - | - | - |
| Сахалинская область | 25,7 | 20,3 | 7,1 | 12,9 |
| Еврейская автономная область | 14,3 | 5,7 | - | 5,0 |
| Чукотский автономный округ | 0,3 | 0,1 | 0,1 | - |

| в том числе | | | | | | |
|---|-----------------------|---|---|---|--|------------------------|
| в том числе | | | крестьянские (фермерские) хозяйства и индивидуаль- ные предпри- ниматели | в том числе | | хозяйства населения |
| малые предприятия (без микро- предприятий) | микро- предприятия | подсобные сельскохозяй- ственные предприятия несельскохо- зяйственных организаций | | крестьянские (фермерские) хозяйства | индивидуаль- ные предпри- ниматели | |
| 256,0 | 20,5 | 39,8 | 123,2 | 97,6 | 25,7 | 938,4 |
| 1,9 | 2,9 | 2,5 | 12,2 | 10,8 | 1,4 | 87,5 |
| - | - | - | 1,0 | 0,9 | 0,0 | 10,0 |
| 31,8 | 0,1 | 6,5 | 13,7 | 0,6 | 13,1 | 46,8 |
| 31,8 | 0,0 | 3,6 | 12,4 | 11,6 | 0,8 | 63,0 |
| 11,9 | - | 0,6 | 1,0 | 0,1 | 0,9 | 45,1 |
| 25,7 | 0,5 | 2,9 | 4,3 | 4,3 | 0,0 | 44,9 |
| 2,4 | 1,1 | 4,1 | 10,0 | 9,5 | 0,5 | 37,6 |
| - | - | 0,9 | 0,4 | 0,3 | 0,0 | 25,0 |
| 6,8 | 0,0 | 2,3 | 4,8 | 4,4 | 0,4 | 49,4 |
| 31,7 | 7,3 | 5,3 | 28,4 | 24,9 | 3,5 | 130,8 |
| 8,5 | 0,2 | 1,6 | 5,8 | 5,7 | 0,2 | 78,8 |
| 23,9 | 8,1 | 2,9 | 10,3 | 9,3 | 1,1 | 89,4 |
| 48,9 | - | 5,4 | 14,2 | 11,8 | 2,5 | 168,6 |
| 30,6 | 0,2 | 1,1 | 4,6 | 3,4 | 1,3 | 61,4 |
| 51,9 | 21,0 | 13,8 | 76,4 | 64,8 | 11,7 | 320,8 |
| 18,0 | 2,8 | 0,9 | 12,5 | 12,4 | 0,2 | 57,3 |
| 4,4 | 0,6 | 5,2 | 6,8 | 4,9 | 1,9 | 32,7 |
| 4,3 | 0,8 | 2,5 | 46,6 | 41,0 | 5,7 | 88,3 |
| 0,2 | 0,5 | ... | 45,9 | 40,5 | 5,5 | 5,5 |
| 0,2 | 0,1 | ... | 0,2 | 0,1 | 0,1 | 0,2 |
| 3,9 | 0,2 | 1,7 | 0,5 | 0,4 | 0,1 | 82,6 |
| 25,1 | 16,9 | 5,2 | 10,5 | 6,5 | 3,9 | 142,5 |
| 75,2 | 30,6 | 54,2 | 132,1 | 110,2 | 22,0 | 1219,4 |
| - | 0,0 | - | 1,2 | 0,8 | 0,5 | 11,0 |
| 17,9 | 0,2 | 1,1 | 3,0 | 2,2 | 0,8 | 36,2 |
| - | 0,5 | 1,0 | 1,3 | 1,3 | 0,0 | 8,9 |
| 0,2 | 2,2 | 0,8 | 5,0 | 4,9 | 0,0 | 36,0 |
| 2,7 | 15,9 | 4,8 | 13,4 | 8,9 | 4,5 | 316,9 |
| 5,2 | 1,2 | 7,3 | 12,4 | 9,7 | 2,7 | 95,4 |
| 13,2 | 2,4 | 10,6 | 17,5 | 11,4 | 6,1 | 197,5 |
| 7,3 | 0,6 | 7,3 | 35,5 | 33,3 | 2,2 | 93,2 |
| 6,5 | 1,1 | 6,2 | 13,4 | 11,9 | 1,5 | 90,6 |
| 14,1 | 5,2 | 7,4 | 11,3 | 9,7 | 1,7 | 109,5 |
| 4,1 | 0,7 | 5,1 | 15,4 | 14,8 | 0,7 | 189,3 |
| 3,9 | 0,4 | 2,7 | 2,6 | 1,2 | 1,4 | 34,9 |
| 61,2 | 52,4 | 9,5 | 44,7 | 38,7 | 6,0 | 107,8 |
| 0,0 | 4,5 | 0,5 | 4,3 | 3,7 | 0,6 | 8,4 |
| 7,7 | 2,6 | 0,1 | 1,2 | 1,0 | 0,3 | 1,3 |
| 37,5 | 30,0 | 3,5 | 15,5 | 12,2 | 3,3 | 25,5 |
| - | 0,1 | 3,0 | 3,3 | 2,5 | 0,9 | 14,7 |
| 0,1 | 13,1 | 1,6 | 14,9 | 14,3 | 0,7 | 46,5 |
| - | - | - | 1,6 | 1,5 | 0,1 | 1,0 |
| 10,9 | 2,0 | 0,2 | 1,5 | 1,3 | 0,2 | 3,9 |
| 5,0 | - | 0,7 | 2,2 | 2,1 | 0,1 | 6,4 |
| - | - | - | 0,2 | 0,2 | 0,0 | - |

155. ПОГОЛОВЬЕ ОВЕЦ В

(на 1 июля 2016 года;

| | Хозяйства всех категорий | сельскохозяйственные организации | | |
|--|--------------------------------|---|-------------------|---------------|
| | | сельскохозяйственные организации, не относящиеся к субъектам малого предпринимательства | малые предприятия | |
| Российская Федерация | 24959,4 | 4950,2 | 1327,0 | 3525,5 |
| Центральный федеральный округ | 915,9 | 169,4 | 43,4 | 112,1 |
| Белгородская область | 81,5 | 11,9 | 1,8 | 5,0 |
| Брянская область | 25,6 | 3,3 | - | 3,0 |
| Владимирская область | 16,3 | 2,8 | - | 2,5 |
| Воронежская область | 187,9 | 28,6 | 4,0 | 24,4 |
| Ивановская область | 15,0 | 4,5 | 0,9 | 3,5 |
| Калужская область | 34,5 | 8,9 | 2,1 | 6,8 |
| Костромская область | 12,6 | 3,6 | - | 3,6 |
| Курская область | 100,9 | 19,8 | 7,3 | 12,1 |
| Липецкая область | 73,8 | 16,5 | 9,6 | 1,9 |
| Московская область | 33,6 | 10,5 | 3,9 | 6,4 |
| Орловская область | 58,2 | 5,3 | 3,2 | 1,6 |
| Рязанская область | 50,9 | 9,4 | 3,0 | 6,3 |
| Смоленская область | 23,2 | 1,3 | 0,0 | 1,1 |
| Тамбовская область | 60,2 | 7,2 | 0,8 | 5,3 |
| Тверская область | 41,5 | 8,9 | - | 8,6 |
| Тульская область | 55,6 | 13,5 | - | 13,5 |
| Ярославская область | 28,8 | 13,4 | 6,8 | 6,5 |
| г. Москва | 15,6 | - | - | - |
| Северо-Западный федеральный округ | 190,1 | 11,9 | 0,2 | 11,0 |
| Республика Карелия | 4,1 | 0,7 | 0,1 | 0,5 |
| Республика Коми | 9,8 | 0,0 | - | - |
| Архангельская область | 5,2 | 0,1 | 0,0 | - |
| в том числе: | | | | |
| Ненецкий автономный округ | 0,1 | 0,0 | 0,0 | - |
| Архангельская область (без автономного округа) | 5,1 | 0,1 | - | - |
| Вологодская область | 10,9 | 0,1 | - | 0,1 |
| Калининградская область | 95,5 | 4,1 | - | 3,9 |
| Ленинградская область | 17,5 | 2,7 | - | 2,6 |
| Мурманская область | 0,3 | - | - | - |
| Новгородская область | 15,5 | 2,2 | 0,1 | 1,9 |
| Псковская область | 31,3 | 2,0 | - | 2,0 |
| г. Санкт-Петербург | 0,1 | - | - | - |
| Южный федеральный округ | 7407,3 | 1118,3 | 569,3 | 517,1 |
| Республика Адыгея | 42,1 | 3,4 | 0,7 | 2,5 |
| Республика Калмыкия | 3058,6 | 697,8 | 378,7 | 293,0 |
| Республика Крым | 153,8 | 18,1 | 5,0 | 13,1 |
| Краснодарский край | 174,6 | 17,2 | 11,0 | 5,5 |
| Астраханская область | 1650,6 | 101,1 | 13,8 | 85,6 |
| Волгоградская область | 1046,5 | 166,9 | 84,1 | 81,9 |
| Ростовская область | 1280,7 | 113,9 | 76,1 | 35,5 |
| г. Севастополь | 0,5 | - | - | - |
| Северо-Кавказский федеральный округ | 9742,6 | 2670,9 | 456,0 | 2196,6 |
| Республика Дагестан | 5555,7 | 1692,3 | 132,9 | 1559,3 |
| Республика Ингушетия | 144,7 | 9,2 | 9,1 | 0,1 |
| Кабардино-Балкарская Республика | 381,7 | 73,9 | 5,0 | 62,2 |
| Карачаево-Черкесская Республика | 1188,4 | 309,8 | 24,5 | 278,9 |
| Республика Северная Осетия-Алания | 54,3 | 22,4 | 3,0 | 19,5 |
| Чеченская Республика | 244,9 | 19,3 | 0,9 | 18,3 |
| Ставропольский край | 2172,9 | 543,9 | 280,6 | 258,1 |

ХОЗЯЙСТВАХ ВСЕХ КАТЕГОРИЙ

ТЫСЯЧ ГОЛОВ)

| в том числе | | | | | | |
|---|-----------------------|---|---|---|--|------------------------|
| в том числе | | подсобные сельскохозяй- ственные предприятия несельскохо- зяйственных организаций | крестьянские (фермерские) хозяйства и индивидуаль- ные предпри- ниматели | в том числе | | хозяйства населения |
| малые предприятия (без микро- предприятий) | микро- предприятия | | | крестьянские (фермерские) хозяйства | индивидуаль- ные предпри- ниматели | |
| 1030,1 | 2495,4 | 97,7 | 9509,3 | 8997,5 | 511,8 | 10499,9 |
| 47,7 | 64,4 | 13,9 | 236,5 | 206,1 | 30,3 | 510,0 |
| 2,4 | 2,6 | 5,0 | 10,2 | 6,7 | 3,5 | 59,5 |
| 0,5 | 2,5 | 0,4 | 5,8 | 5,7 | 0,1 | 16,4 |
| 0,7 | 1,8 | 0,3 | 5,2 | 3,3 | 2,0 | 8,3 |
| 15,6 | 8,9 | 0,2 | 71,9 | 70,3 | 1,6 | 87,5 |
| 1,2 | 2,4 | 0,1 | 2,9 | 2,6 | 0,3 | 7,6 |
| 0,7 | 6,1 | 0,1 | 10,3 | 9,8 | 0,5 | 15,3 |
| 3,5 | 0,1 | - | 1,9 | 1,8 | 0,1 | 7,2 |
| 7,1 | 5,0 | 0,4 | 17,0 | 13,7 | 3,3 | 64,1 |
| 1,2 | 0,8 | 4,9 | 9,6 | 9,2 | 0,4 | 47,7 |
| 1,8 | 4,7 | 0,1 | 11,7 | 2,7 | 9,0 | 11,4 |
| 1,0 | 0,6 | 0,5 | 10,3 | 10,0 | 0,2 | 42,6 |
| 4,2 | 2,1 | 0,2 | 12,7 | 11,6 | 1,1 | 28,8 |
| - | 1,1 | 0,2 | 5,5 | 5,2 | 0,3 | 16,4 |
| 2,9 | 2,3 | 1,2 | 17,4 | 15,2 | 2,2 | 35,5 |
| 2,8 | 5,8 | 0,4 | 7,8 | 6,1 | 1,7 | 24,7 |
| 1,3 | 12,2 | 0,0 | 14,4 | 11,2 | 3,2 | 27,7 |
| 0,9 | 5,6 | 0,0 | 6,3 | 5,5 | 0,8 | 9,0 |
| - | - | - | 15,5 | 15,5 | 0,0 | 0,0 |
| 1,4 | 9,6 | 0,7 | 39,8 | 34,0 | 5,7 | 138,4 |
| - | 0,5 | 0,1 | 1,1 | 0,8 | 0,3 | 2,3 |
| - | - | 0,0 | 1,9 | 1,9 | - | 7,8 |
| - | - | 0,1 | 0,7 | 0,7 | 0,0 | 4,4 |
| - | - | - | - | - | - | 0,1 |
| - | - | 0,1 | 0,7 | 0,7 | 0,0 | 4,3 |
| 0,1 | - | - | 4,6 | 3,2 | 1,4 | 6,3 |
| 1,1 | 2,8 | 0,2 | 12,9 | 11,5 | 1,4 | 78,5 |
| 0,0 | 2,6 | 0,1 | 8,9 | 7,1 | 1,8 | 5,8 |
| - | - | - | 0,1 | 0,1 | - | 0,2 |
| 0,0 | 1,9 | 0,1 | 4,7 | 4,2 | 0,6 | 8,6 |
| 0,3 | 1,8 | - | 4,8 | 4,6 | 0,2 | 24,5 |
| - | - | - | - | - | - | 0,1 |
| 280,6 | 236,5 | 31,9 | 3059,2 | 2940,2 | 119,1 | 3229,7 |
| 0,6 | 2,0 | 0,2 | 11,8 | 10,5 | 1,3 | 26,9 |
| 176,7 | 116,3 | 26,1 | 1147,5 | 1129,8 | 17,7 | 1213,3 |
| 5,4 | 7,7 | 0,0 | 29,4 | 17,7 | 11,7 | 106,3 |
| 2,1 | 3,5 | 0,6 | 46,9 | 35,5 | 11,5 | 110,5 |
| 24,9 | 60,7 | 1,7 | 1074,9 | 1056,9 | 18,1 | 474,6 |
| 46,4 | 35,4 | 0,9 | 326,6 | 280,2 | 46,4 | 553,0 |
| 24,6 | 10,9 | 2,3 | 422,1 | 409,7 | 12,4 | 744,7 |
| - | - | - | - | - | - | 0,5 |
| 403,4 | 1793,2 | 18,4 | 4578,4 | 4371,8 | 206,7 | 2493,2 |
| 200,2 | 1359,1 | 0,1 | 2510,6 | 2381,5 | 129,2 | 1352,8 |
| 0,1 | - | - | 81,6 | 79,7 | 1,9 | 53,9 |
| 1,2 | 61,0 | 6,7 | 104,2 | 85,1 | 19,1 | 203,6 |
| 161,5 | 117,4 | 6,3 | 781,4 | 777,0 | 4,4 | 97,2 |
| 0,1 | 19,4 | - | 5,8 | 0,0 | 5,7 | 26,1 |
| 4,5 | 13,9 | 0,1 | 102,9 | 69,7 | 33,2 | 122,7 |
| 35,7 | 222,4 | 5,2 | 992,0 | 978,8 | 13,2 | 637,0 |

ПОГОЛОВЬЕ
СЕЛЬСКОХОЗЯЙСТВЕННЫХ ЖИВОТНЫХ

| | Хозяйства всех категорий | сельскохозяйственные организации | | |
|--|--------------------------------|---|-------------------|--------------|
| | | сельскохозяйственные организации, не относящиеся к субъектам малого предпринимательства | малые предприятия | |
| Приволжский федеральный округ | 2655,4 | 179,9 | 58,1 | 112,4 |
| Республика Башкортостан | 801,7 | 25,3 | 11,5 | 13,0 |
| Республика Марий Эл | 31,3 | 1,1 | 0,3 | 0,6 |
| Республика Мордовия | 31,0 | 1,0 | 0,5 | 0,3 |
| Республика Татарстан | 327,1 | 12,3 | 4,3 | 7,8 |
| Удмуртская Республика | 51,3 | 2,4 | 0,2 | 2,2 |
| Чувашская Республика | 170,3 | 1,4 | 0,4 | 0,9 |
| Пермский край | 61,0 | 4,9 | 0,6 | 4,0 |
| Кировская область | 26,7 | 0,4 | 0,1 | 0,3 |
| Нижегородская область | 40,3 | 1,1 | 0,1 | 0,9 |
| Оренбургская область | 295,6 | 27,1 | 4,6 | 17,6 |
| Пензенская область | 93,5 | 6,9 | 1,9 | 4,0 |
| Самарская область | 143,0 | 24,6 | 13,2 | 11,3 |
| Саратовская область | 518,7 | 69,3 | 20,4 | 47,5 |
| Ульяновская область | 64,0 | 2,0 | - | 2,0 |
| Уральский федеральный округ | 481,3 | 10,1 | 1,5 | 8,1 |
| Курганская область | 132,5 | 2,4 | 0,9 | 1,2 |
| Свердловская область | 51,8 | 0,9 | 0,5 | 0,3 |
| Тюменская область | 130,3 | 3,0 | - | 3,0 |
| в том числе: | | | | |
| Ханты-Мансийский автономный округ - Югра | 4,0 | 0,1 | - | 0,1 |
| Ямало-Ненецкий автономный округ | 0,1 | - | - | - |
| Тюменская область (без автономных округов) | 126,2 | 2,9 | - | 2,9 |
| Челябинская область | 166,7 | 3,8 | 0,1 | 3,7 |
| Сибирский федеральный округ | 3515,3 | 787,1 | 198,4 | 565,9 |
| Республика Алтай | 619,8 | 105,3 | 16,5 | 88,0 |
| Республика Бурятия | 274,8 | 78,2 | 4,5 | 69,8 |
| Республика Тыва | 882,1 | 288,0 | 109,7 | 168,6 |
| Республика Хакасия | 308,9 | 41,7 | 8,7 | 32,1 |
| Алтайский край | 233,4 | 20,4 | 4,5 | 15,7 |
| Забайкальский край | 477,2 | 220,0 | 35,3 | 180,5 |
| Красноярский край | 66,7 | 4,4 | 2,1 | 2,3 |
| Иркутская область | 90,8 | 4,1 | - | 1,9 |
| Кемеровская область | 85,1 | 9,3 | 7,5 | 1,6 |
| Новосибирская область | 217,0 | 12,2 | 9,6 | 2,3 |
| Омская область | 235,2 | 3,4 | - | 3,0 |
| Томская область | 24,3 | 0,2 | - | 0,1 |
| Дальневосточный федеральный округ | 51,7 | 2,6 | - | 2,3 |
| Республика Саха (Якутия) | 0,4 | 0,3 | - | 0,2 |
| Камчатский край | 2,5 | 0,1 | - | 0,1 |
| Приморский край | 27,7 | 0,7 | - | 0,6 |
| Хабаровский край | 2,5 | 0,1 | - | 0,1 |
| Амурская область | 13,7 | 0,6 | - | 0,5 |
| Магаданская область | 0,1 | 0,1 | - | 0,1 |
| Сахалинская область | 3,5 | 0,7 | - | 0,7 |
| Еврейская автономная область | 1,4 | - | - | - |

| в том числе | | | | | | |
|---|-----------------------|---|---|---|--|------------------------|
| в том числе | | | крестьянские (фермерские) хозяйства и индивидуаль- ные предпри- ниматели | в том числе | | хозяйства населения |
| малые предприятия (без микро- предприятий) | микро- предприятия | подсобные сельскохозяй- ственные предприятия несельскохо- зяйственных организаций | | крестьянские (фермерские) хозяйства | индивидуаль- ные предпри- ниматели | |
| 70,3 | 42,1 | 9,4 | 480,5 | 430,3 | 50,2 | 1995,0 |
| 3,3 | 9,7 | 0,8 | 90,8 | 82,8 | 8,1 | 685,6 |
| 0,5 | 0,1 | 0,2 | 1,4 | 1,2 | 0,2 | 28,9 |
| 0,2 | 0,1 | 0,2 | 6,0 | 5,9 | 0,1 | 24,0 |
| 5,5 | 2,3 | 0,3 | 43,2 | 40,4 | 2,8 | 271,6 |
| 0,8 | 1,3 | 0,0 | 6,6 | 0,1 | 6,5 | 42,2 |
| 0,2 | 0,6 | 0,2 | 8,9 | 8,8 | 0,1 | 160,0 |
| 0,5 | 3,5 | 0,3 | 17,3 | 15,3 | 1,9 | 38,8 |
| - | 0,3 | 0,0 | 3,1 | 2,2 | 0,8 | 23,2 |
| 0,6 | 0,3 | 0,1 | 11,1 | 10,5 | 0,6 | 28,1 |
| 8,7 | 8,9 | 4,8 | 70,1 | 57,3 | 12,8 | 198,4 |
| 3,9 | 0,0 | 1,0 | 14,1 | 14,1 | 0,1 | 72,5 |
| 4,5 | 6,8 | 0,0 | 40,8 | 39,8 | 1,1 | 77,5 |
| 40,5 | 7,0 | 1,4 | 150,5 | 141,2 | 9,3 | 298,8 |
| 1,0 | 1,0 | 0,0 | 16,6 | 10,8 | 5,8 | 45,4 |
| 4,7 | 3,5 | 0,4 | 45,1 | 37,8 | 7,4 | 426,1 |
| 0,6 | 0,6 | 0,2 | 12,1 | 11,7 | 0,4 | 118,1 |
| - | 0,3 | 0,1 | 7,8 | 5,5 | 2,3 | 43,1 |
| 2,5 | 0,5 | 0,0 | 4,7 | 4,2 | 0,5 | 122,6 |
| - | 0,1 | - | 2,3 | 2,1 | 0,3 | 1,6 |
| - | - | - | 0,1 | 0,0 | 0,1 | 0,0 |
| 2,5 | 0,4 | 0,0 | 2,3 | 2,1 | 0,2 | 121,0 |
| 1,6 | 2,1 | 0,1 | 20,6 | 16,5 | 4,1 | 142,3 |
| 221,6 | 344,3 | 22,8 | 1047,1 | 960,1 | 87,0 | 1681,0 |
| 50,5 | 37,5 | 0,8 | 288,3 | 268,4 | 19,9 | 226,2 |
| 28,9 | 40,9 | 4,0 | 89,9 | 72,6 | 17,3 | 106,7 |
| 0,4 | 168,2 | 9,7 | 215,9 | 215,0 | 0,9 | 378,2 |
| 0,0 | 32,1 | 0,9 | 189,8 | 188,9 | 0,9 | 77,4 |
| 9,4 | 6,3 | 0,1 | 51,1 | 41,4 | 9,7 | 161,9 |
| 126,5 | 54,0 | 4,2 | 118,6 | 90,9 | 27,6 | 138,6 |
| 0,7 | 1,6 | 0,0 | 19,6 | 16,1 | 3,5 | 42,7 |
| 0,3 | 1,6 | 2,2 | 25,1 | 24,2 | 0,9 | 61,7 |
| 0,3 | 1,3 | 0,2 | 14,1 | 12,4 | 1,7 | 61,7 |
| 2,1 | 0,2 | 0,3 | 13,4 | 11,0 | 2,4 | 191,3 |
| 2,4 | 0,6 | 0,4 | 18,9 | 16,7 | 2,1 | 213,0 |
| - | 0,1 | 0,1 | 2,5 | 2,3 | 0,2 | 21,6 |
| 0,4 | 1,9 | 0,3 | 22,6 | 17,3 | 5,3 | 26,5 |
| - | 0,2 | 0,1 | 0,1 | 0,1 | 0,0 | 0,0 |
| - | 0,1 | 0,0 | 1,6 | 1,5 | 0,1 | 0,8 |
| 0,3 | 0,3 | 0,1 | 12,6 | 9,6 | 3,0 | 14,5 |
| - | 0,1 | - | 1,2 | 0,9 | 0,3 | 1,2 |
| 0,0 | 0,5 | 0,1 | 5,4 | 3,5 | 1,9 | 7,6 |
| 0,1 | - | - | 0,0 | 0,0 | - | 0,0 |
| - | 0,7 | - | 1,5 | 1,4 | 0,1 | 1,3 |
| - | - | - | 0,3 | 0,3 | - | 1,1 |

156. ПОГОЛОВЬЕ КОЗ В
(на 1 июля 2016 года;

| | Хозяйства всех категорий | сельскохозяйственные организации | | |
|--|--------------------------------|---|-------------------|--------------|
| | | сельскохозяйственные организации, не относящиеся к субъектам малого предпринимательства | малые предприятия | |
| Российская Федерация | 2257,5 | 204,9 | 16,7 | 184,8 |
| Центральный федеральный округ | 328,5 | 3,7 | 0,1 | 3,3 |
| Белгородская область | 26,9 | - | - | - |
| Брянская область | 12,6 | 0,0 | - | - |
| Владимирская область | 11,6 | 0,3 | - | 0,3 |
| Воронежская область | 60,9 | 0,2 | - | 0,2 |
| Ивановская область | 9,9 | 0,1 | - | 0,1 |
| Калужская область | 9,7 | 0,1 | 0,0 | 0,0 |
| Костромская область | 8,5 | 0,3 | - | 0,3 |
| Курская область | 31,7 | 0,3 | - | 0,3 |
| Липецкая область | 23,6 | 0,0 | - | - |
| Московская область | 24,1 | 0,9 | 0,1 | 0,7 |
| Орловская область | 17,8 | 0,0 | - | - |
| Рязанская область | 17,7 | 0,1 | - | 0,1 |
| Смоленская область | 10,8 | 0,9 | - | 0,9 |
| Тамбовская область | 25,8 | - | - | - |
| Тверская область | 15,2 | 0,4 | 0,0 | 0,3 |
| Тульская область | 13,0 | 0,0 | - | 0,0 |
| Ярославская область | 8,5 | 0,1 | - | 0,0 |
| г. Москва | 0,4 | - | - | - |
| Северо-Западный федеральный округ | 62,8 | 5,6 | 4,1 | 1,5 |
| Республика Карелия | 2,3 | 0,0 | - | - |
| Республика Коми | 5,7 | - | - | - |
| Архангельская область | 4,5 | - | - | - |
| в том числе: | | | | |
| Ненецкий автономный округ | 0,0 | - | - | - |
| Архангельская область (без автономного округа) | 4,5 | - | - | - |
| Вологодская область | 9,7 | 0,0 | - | 0,0 |
| Калининградская область | 6,3 | - | - | - |
| Ленинградская область | 14,9 | 4,2 | 4,1 | 0,1 |
| Мурманская область | 0,6 | - | - | - |
| Новгородская область | 7,3 | 0,0 | - | 0,0 |
| Псковская область | 11,3 | 1,4 | - | 1,4 |
| г. Санкт-Петербург | 0,2 | - | - | - |
| Южный федеральный округ | 327,5 | 3,2 | 0,0 | 3,1 |
| Республика Адыгея | 4,7 | - | - | - |
| Республика Калмыкия | 30,6 | 2,4 | - | 2,4 |
| Республика Крым | 24,8 | 0,0 | - | - |
| Краснодарский край | 50,4 | 0,0 | - | 0,0 |
| Астраханская область | 31,2 | 0,7 | - | 0,7 |
| Волгоградская область | 96,2 | 0,1 | - | 0,1 |
| Ростовская область | 88,5 | 0,0 | 0,0 | 0,0 |
| г. Севастополь | 1,1 | - | - | - |
| Северо-Кавказский федеральный округ | 226,0 | 68,2 | 1,7 | 66,4 |
| Республика Дагестан | 149,4 | 66,1 | 1,4 | 64,6 |
| Республика Ингушетия | 7,4 | 0,3 | 0,3 | - |
| Кабардино-Балкарская Республика | 9,5 | 0,8 | - | 0,8 |
| Карачаево-Черкесская Республика | 4,9 | 0,3 | - | 0,3 |
| Республика Северная Осетия-Алания | 5,1 | 0,2 | - | 0,2 |
| Чеченская Республика | 9,0 | 0,0 | - | 0,0 |
| Ставропольский край | 40,8 | 0,4 | - | 0,4 |

ХОЗЯЙСТВАХ ВСЕХ КАТЕГОРИЙ

ТЫСЯЧ ГОЛОВ)

| в том числе | | | | | | |
|---|-----------------------|---|---|---|--|------------------------|
| в том числе | | подсобные сельскохозяй- ственные предприятия несельскохо- зяйственных организаций | крестьянские (фермерские) хозяйства и индивидуаль- ные предпри- ниматели | в том числе | | хозяйства населения |
| малые предприятия (без микро- предприятий) | микро- предприятия | | | крестьянские (фермерские) хозяйства | индивидуаль- ные предпри- ниматели | |
| 31,4 | 153,3 | 3,4 | 265,3 | 239,8 | 25,5 | 1787,3 |
| 1,0 | 2,3 | 0,3 | 12,0 | 8,1 | 4,0 | 312,7 |
| - | - | - | 0,4 | 0,3 | 0,1 | 26,5 |
| - | - | 0,0 | 0,1 | 0,1 | 0,0 | 12,5 |
| - | 0,3 | 0,0 | 0,7 | 0,4 | 0,3 | 10,6 |
| - | 0,2 | 0,0 | 1,2 | 1,1 | 0,1 | 59,4 |
| 0,1 | - | 0,0 | 0,5 | 0,5 | 0,0 | 9,3 |
| 0,0 | - | 0,0 | 1,5 | 1,4 | 0,2 | 8,1 |
| 0,3 | - | 0,0 | 0,1 | 0,1 | - | 8,1 |
| 0,3 | - | - | 0,1 | 0,1 | 0,0 | 31,3 |
| - | - | 0,0 | 0,2 | 0,2 | 0,0 | 23,3 |
| 0,1 | 0,6 | 0,2 | 3,6 | 0,9 | 2,7 | 19,6 |
| - | - | 0,0 | 0,2 | 0,2 | - | 17,5 |
| 0,1 | - | - | 0,3 | 0,3 | 0,0 | 17,3 |
| 0,0 | 0,9 | - | 0,5 | 0,5 | 0,0 | 9,4 |
| - | - | - | 0,1 | 0,1 | 0,0 | 25,6 |
| - | 0,3 | 0,0 | 0,6 | 0,4 | 0,2 | 14,3 |
| - | 0,0 | - | 1,2 | 1,1 | 0,1 | 11,7 |
| - | 0,0 | 0,0 | 0,5 | 0,4 | 0,1 | 7,9 |
| - | - | - | 0,0 | 0,0 | 0,0 | 0,4 |
| 1,4 | 0,1 | 0,0 | 4,0 | 3,5 | 0,4 | 53,3 |
| - | - | 0,0 | 0,1 | 0,1 | 0,0 | 2,2 |
| - | - | - | 0,4 | 0,4 | - | 5,3 |
| - | - | - | 0,1 | 0,1 | 0,0 | 4,5 |
| - | - | - | 0,0 | 0,0 | - | 0,0 |
| - | - | - | 0,1 | 0,0 | 0,0 | 4,5 |
| 0,0 | - | - | 0,2 | 0,1 | 0,1 | 9,5 |
| - | - | - | 1,3 | 1,3 | 0,0 | 4,9 |
| 0,0 | 0,0 | 0,0 | 1,1 | 1,0 | 0,1 | 9,6 |
| - | - | - | 0,2 | 0,2 | - | 0,4 |
| - | 0,0 | - | 0,4 | 0,3 | 0,1 | 6,9 |
| 1,3 | 0,1 | - | 0,2 | 0,2 | 0,0 | 9,7 |
| - | - | - | - | - | - | 0,2 |
| 0,9 | 2,3 | 0,0 | 29,8 | 25,2 | 4,6 | 294,6 |
| - | - | - | 0,4 | 0,3 | 0,1 | 4,3 |
| 0,5 | 1,8 | 0,0 | 5,1 | 4,8 | 0,3 | 23,1 |
| - | - | 0,0 | 0,5 | 0,2 | 0,4 | 24,3 |
| - | 0,0 | 0,0 | 2,0 | 1,0 | 1,0 | 48,4 |
| 0,3 | 0,3 | - | 11,3 | 10,1 | 1,1 | 19,3 |
| - | 0,1 | 0,0 | 6,1 | 4,3 | 1,8 | 90,1 |
| 0,0 | - | 0,0 | 4,5 | 4,5 | 0,1 | 83,9 |
| - | - | - | - | - | - | 1,1 |
| 0,8 | 65,7 | 0,0 | 36,1 | 34,5 | 1,5 | 121,7 |
| 0,8 | 63,9 | - | 25,0 | 24,7 | 0,3 | 58,3 |
| - | - | - | 3,0 | 3,0 | - | 4,2 |
| - | 0,8 | 0,0 | 0,8 | 0,4 | 0,3 | 7,9 |
| - | 0,3 | - | 0,9 | 0,9 | - | 3,7 |
| - | 0,2 | - | 0,1 | 0,0 | 0,1 | 4,8 |
| - | 0,0 | - | 3,5 | 2,8 | 0,7 | 5,5 |
| - | 0,4 | 0,0 | 2,9 | 2,7 | 0,2 | 37,4 |

ПОГОЛОВЬЕ
СЕЛЬСКОХОЗЯЙСТВЕННЫХ ЖИВОТНЫХ

| | Хозяйства всех категорий | сельскохозяйственные организации | | |
|--|--------------------------------|----------------------------------|---|-------------------|
| | | сельскохозяйственные организации | сельскохозяйственные организации, не относящиеся к субъектам малого предпринимательства | малые предприятия |
| Приволжский федеральный округ | 533,1 | 29,3 | 0,5 | 28,0 |
| Республика Башкортостан | 114,2 | 1,4 | - | 1,3 |
| Республика Марий Эл | 19,1 | 2,0 | - | 2,0 |
| Республика Мордовия | 20,7 | 0,4 | 0,4 | 0,0 |
| Республика Татарстан | 65,8 | 3,8 | 0,1 | 3,6 |
| Удмуртская Республика | 33,4 | 0,6 | - | 0,6 |
| Чувашская Республика | 31,3 | 0,7 | - | 0,7 |
| Пермский край | 28,1 | 0,4 | - | 0,4 |
| Кировская область | 25,0 | - | - | - |
| Нижегородская область | 35,5 | 0,2 | - | 0,2 |
| Оренбургская область | 55,9 | 19,1 | - | 19,0 |
| Пензенская область | 27,2 | 0,2 | - | - |
| Самарская область | 24,5 | 0,1 | - | 0,1 |
| Саратовская область | 33,6 | 0,3 | - | - |
| Ульяновская область | 18,7 | 0,0 | - | 0,0 |
| Уральский федеральный округ | 90,5 | 2,3 | - | 2,3 |
| Курганская область | 12,4 | 0,0 | - | 0,0 |
| Свердловская область | 27,2 | 0,4 | - | 0,4 |
| Тюменская область | 23,9 | 1,8 | - | 1,8 |
| в том числе: | | | | |
| Ханты-Мансийский автономный округ - Югра | 5,2 | 0,0 | - | - |
| Ямало-Ненецкий автономный округ | 0,2 | 0,0 | - | 0,0 |
| Тюменская область (без автономных округов) | 18,5 | 1,8 | - | 1,8 |
| Челябинская область | 26,9 | 0,0 | - | 0,0 |
| Сибирский федеральный округ | 658,3 | 92,6 | 10,2 | 80,2 |
| Республика Алтай | 156,1 | 27,1 | 0,4 | 26,7 |
| Республика Бурятия | 17,6 | 0,2 | - | 0,2 |
| Республика Тыва | 280,1 | 63,1 | 9,8 | 51,3 |
| Республика Хакасия | 5,5 | - | - | - |
| Алтайский край | 29,4 | 0,1 | - | 0,1 |
| Забайкальский край | 64,3 | 1,1 | - | 0,9 |
| Красноярский край | 18,6 | 0,0 | - | 0,0 |
| Иркутская область | 18,4 | 0,0 | - | 0,0 |
| Кемеровская область | 18,0 | 0,1 | - | 0,0 |
| Новосибирская область | 20,0 | - | - | - |
| Омская область | 22,3 | 0,9 | - | 0,9 |
| Томская область | 7,8 | 0,0 | - | 0,0 |
| Дальневосточный федеральный округ | 30,8 | 0,0 | 0,0 | 0,0 |
| Республика Саха (Якутия) | 1,6 | 0,0 | 0,0 | - |
| Камчатский край | 0,5 | 0,0 | - | 0,0 |
| Приморский край | 11,4 | - | - | - |
| Хабаровский край | 5,5 | - | - | - |
| Амурская область | 7,9 | - | - | - |
| Магаданская область | 0,4 | - | - | - |
| Сахалинская область | 1,4 | 0,0 | - | 0,0 |
| Еврейская автономная область | 2,1 | - | - | - |
| Чукотский автономный округ | 0,0 | - | - | - |

| в том числе | | | | | | |
|---|-----------------------|---|---|---|--|------------------------|
| в том числе | | подсобные сельскохозяй- ственные предприятия несельскохо- зяйственных организаций | крестьянские (фермерские) хозяйства и индивидуаль- ные предпри- ниматели | в том числе | | хозяйства населения |
| малые предприятия (без микро- предприятий) | микро- предприятия | | | крестьянские (фермерские) хозяйства | индивидуаль- ные предпри- ниматели | |
| 17,1 | 10,9 | 0,8 | 21,2 | 17,1 | 4,0 | 482,6 |
| 0,1 | 1,2 | 0,1 | 5,3 | 4,9 | 0,4 | 107,6 |
| 2,0 | 0,0 | - | 0,7 | 0,5 | 0,2 | 16,4 |
| - | 0,0 | 0,0 | 0,1 | 0,1 | - | 20,1 |
| 3,6 | 0,0 | - | 2,4 | 2,2 | 0,2 | 59,5 |
| - | 0,6 | - | 0,8 | - | 0,8 | 32,1 |
| 0,7 | - | 0,0 | 0,3 | 0,3 | 0,0 | 30,3 |
| 0,4 | - | 0,0 | 0,8 | 0,7 | 0,1 | 27,0 |
| - | - | - | 0,0 | 0,0 | 0,0 | 25,0 |
| - | 0,2 | 0,0 | 0,8 | 0,8 | 0,0 | 34,5 |
| 10,3 | 8,8 | 0,1 | 6,7 | 4,6 | 2,1 | 30,1 |
| - | - | 0,2 | 0,7 | 0,5 | 0,2 | 26,3 |
| - | 0,1 | 0,0 | 0,5 | 0,4 | 0,1 | 23,9 |
| - | - | 0,3 | 2,1 | 2,0 | 0,0 | 31,2 |
| - | 0,0 | - | 0,1 | 0,0 | 0,0 | 18,6 |
| 1,8 | 0,5 | 0,0 | 3,1 | 2,3 | 0,8 | 85,1 |
| - | 0,0 | - | 0,0 | 0,0 | - | 12,4 |
| - | 0,4 | 0,0 | 0,5 | 0,2 | 0,3 | 26,2 |
| 1,8 | 0,0 | 0,0 | 1,7 | 1,4 | 0,2 | 20,5 |
| - | - | 0,0 | 1,1 | 1,1 | 0,0 | 4,1 |
| - | 0,0 | - | 0,0 | - | 0,0 | 0,1 |
| 1,8 | - | 0,0 | 0,5 | 0,3 | 0,2 | 16,2 |
| - | 0,0 | 0,0 | 0,9 | 0,7 | 0,2 | 26,0 |
| 8,6 | 71,6 | 2,2 | 156,9 | 147,0 | 9,9 | 408,8 |
| 4,4 | 22,2 | - | 72,2 | 65,5 | 6,7 | 56,9 |
| - | 0,2 | - | 1,9 | 1,6 | 0,3 | 15,5 |
| 3,1 | 48,2 | 1,9 | 58,8 | 58,7 | 0,1 | 158,3 |
| - | - | - | 0,4 | 0,4 | - | 5,1 |
| - | 0,1 | - | 0,3 | 0,3 | 0,0 | 29,0 |
| 0,2 | 0,7 | 0,2 | 19,3 | 16,9 | 2,4 | 44,0 |
| - | 0,0 | 0,0 | 0,9 | 0,8 | 0,0 | 17,7 |
| - | 0,0 | 0,0 | 0,7 | 0,7 | - | 17,7 |
| - | 0,0 | 0,1 | 0,3 | 0,2 | 0,1 | 17,7 |
| - | - | - | 0,7 | 0,7 | 0,0 | 19,3 |
| 0,9 | - | 0,0 | 0,5 | 0,4 | 0,1 | 21,0 |
| - | 0,0 | - | 1,0 | 0,9 | 0,2 | 6,7 |
| - | 0,0 | - | 2,3 | 2,0 | 0,3 | 28,4 |
| - | - | - | 0,3 | 0,3 | 0,0 | 1,3 |
| - | 0,0 | - | 0,1 | 0,1 | - | 0,4 |
| - | - | - | 1,2 | 1,0 | 0,2 | 10,2 |
| - | - | - | 0,4 | 0,4 | 0,0 | 5,1 |
| - | - | - | 0,2 | 0,1 | 0,0 | 7,7 |
| - | - | - | 0,0 | 0,0 | 0,0 | 0,3 |
| - | 0,0 | - | 0,2 | 0,1 | 0,0 | 1,3 |
| - | - | - | 0,1 | 0,1 | 0,0 | 2,0 |
| - | - | - | - | - | - | 0,0 |

157. ПОГОЛОВЬЕ ПТИЦЫ ВСЕХ ВИДОВ

(на 1 июля 2016 года)

| | Хозяйства всех категорий | сельскохозяйственные организации | | |
|--|--------------------------------|---|---|-------------------|
| | | сельскохозяйственные организации, не относящиеся к субъектам малого предпринимательства | сельскохозяйственные организации, не относящиеся к субъектам малого предпринимательства | малые предприятия |
| Российская Федерация | 557121,0 | 434364,5 | 415579,3 | 17650,4 |
| Центральный федеральный округ | 162794,2 | 139269,0 | 135005,2 | 4142,2 |
| Белгородская область | 49881,1 | 47564,0 | 47541,9 | 15,0 |
| Брянская область | 15586,9 | 14093,4 | 14092,1 | 1,0 |
| Владимирская область | 4063,7 | 3591,7 | 3351,4 | 237,8 |
| Воронежская область | 12947,6 | 8296,7 | 8155,4 | 140,7 |
| Ивановская область | 2870,6 | 2870,6 | 2614,4 | 0,2 |
| Калужская область | 4078,8 | 3502,9 | 3256,5 | 242,2 |
| Костромская область | 3773,3 | 3590,3 | 2851,8 | 714,2 |
| Курская область | 10534,0 | 7484,9 | 7333,8 | 140,6 |
| Липецкая область | 12376,7 | 10239,5 | 9213,2 | 991,4 |
| Московская область | 10336,6 | 9359,6 | 9245,0 | 114,3 |
| Орловская область | 2714,3 | 892,3 | 892,3 | - |
| Рязанская область | 4358,9 | 3332,3 | 3228,7 | 90,1 |
| Смоленская область | 1217,4 | 506,3 | 493,0 | 10,3 |
| Тамбовская область | 8253,5 | 6409,3 | 6378,0 | 23,8 |
| Тверская область | 3774,7 | 3175,9 | 3162,4 | 3,4 |
| Тульская область | 4522,0 | 3694,9 | 3293,2 | 400,4 |
| Ярославская область | 11480,1 | 10918,7 | 9901,9 | 1016,6 |
| г. Москва | 24,1 | 1,7 | 0,4 | - |
| Северо-Западный федеральный округ | 45244,3 | 43072,5 | 41915,7 | 1125,4 |
| Республика Карелия | 266,3 | 194,1 | 192,4 | - |
| Республика Коми | 1820,4 | 1752,3 | 1749,5 | - |
| Архангельская область | 278,2 | 198,6 | 190,5 | - |
| в том числе: | | | | |
| Ненецкий автономный округ | 2,3 | - | - | - |
| Архангельская область (без автономного округа) | 275,9 | 198,6 | 190,5 | - |
| Вологодская область | 3282,6 | 2996,8 | 2637,2 | 359,6 |
| Калининградская область | 2417,8 | 1922,0 | 1912,7 | 9,1 |
| Ленинградская область | 28636,8 | 28158,5 | 27573,1 | 584,5 |
| Мурманская область | 46,9 | 30,0 | 29,7 | - |
| Новгородская область | 6753,6 | 6468,9 | 6458,0 | 3,5 |
| Псковская область | 1728,7 | 1343,3 | 1172,6 | 168,7 |
| г. Санкт-Петербург | 12,9 | 8,0 | - | - |
| Южный федеральный округ | 67313,2 | 38834,1 | 35567,5 | 2866,3 |
| Республика Адыгея | 2063,3 | 1003,8 | 938,5 | 65,3 |
| Республика Калмыкия | 561,9 | 0,2 | 0,0 | 0,0 |
| Республика Крым | 6150,9 | 4419,8 | 3907,6 | 426,7 |
| Краснодарский край | 26717,9 | 16356,6 | 15640,2 | 699,8 |
| Астраханская область | 1988,8 | 1682,8 | 888,3 | 522,9 |
| Волгоградская область | 7636,9 | 4234,6 | 3923,7 | 299,0 |
| Ростовская область | 22145,4 | 11136,2 | 10269,1 | 852,6 |
| г. Севастополь | 48,1 | - | - | - |
| Северо-Кавказский федеральный округ | 37771,4 | 20599,3 | 17567,8 | 2971,2 |
| Республика Дагестан | 6427,6 | 1420,4 | 0,4 | 1418,9 |
| Республика Ингушетия | 408,8 | - | - | - |
| Кабардино-Балкарская Республика | 4201,2 | 1224,6 | 787,9 | 434,8 |
| Карачаево-Черкесская Республика | 1410,3 | 941,0 | 940,9 | 0,1 |
| Республика Северная Осетия-Алания | 1383,2 | 301,0 | 18,0 | 283,0 |
| Чеченская Республика | 1337,9 | 391,6 | 9,9 | 381,7 |
| Ставропольский край | 22602,6 | 16320,7 | 15810,7 | 452,8 |

В ХОЗЯЙСТВАХ ВСЕХ КАТЕГОРИЙ

(ТЫСЯЧ ГОЛОВ)

| В ТОМ ЧИСЛЕ | | | | | | |
|---|-----------------------|---|---|---|--|------------------------|
| В ТОМ ЧИСЛЕ | | | крестьянские (фермерские) хозяйства и индивидуаль- ные предпри- ниматели | В ТОМ ЧИСЛЕ | | хозяйства населения |
| малые предприятия (без микро- предприятий) | микро- предприятия | подсобные сельскохозяй- ственные предприятия несельского- хозяйственных организаций | | крестьянские (фермерские) хозяйства | индивидуаль- ные предпри- ниматели | |
| 13338,0 | 4312,4 | 1134,8 | 11208,1 | 8819,0 | 2389,1 | 111548,4 |
| 3710,1 | 432,0 | 121,7 | 1253,0 | 1042,7 | 210,2 | 22272,2 |
| - | 15,0 | 7,1 | 102,5 | 32,5 | 70,0 | 2214,6 |
| - | 1,0 | 0,3 | 22,5 | 21,9 | 0,6 | 1471,0 |
| 236,8 | 1,0 | 2,5 | 43,0 | 35,9 | 7,1 | 429,0 |
| 128,4 | 12,3 | 0,6 | 282,3 | 278,9 | 3,4 | 4368,6 |
| 0,1 | 0,0 | 0,2 | 7,9 | 6,8 | 1,1 | 248,0 |
| 232,9 | 9,4 | 4,2 | 8,9 | 6,9 | 2,0 | 567,0 |
| 714,2 | 0,0 | 24,2 | 2,7 | 2,5 | 0,2 | 180,4 |
| 136,0 | 4,6 | 10,5 | 44,4 | 32,0 | 12,4 | 3004,7 |
| 962,1 | 29,3 | 34,8 | 163,8 | 162,8 | 1,0 | 1973,5 |
| - | 114,3 | 0,3 | 76,3 | 30,9 | 45,4 | 900,7 |
| - | - | - | 8,4 | 4,3 | 4,1 | 1813,6 |
| 28,4 | 61,7 | 13,6 | 22,4 | 22,3 | 0,1 | 1004,1 |
| - | 10,3 | 3,0 | 19,9 | 19,1 | 0,7 | 691,3 |
| 2,8 | 21,0 | 7,6 | 72,4 | 66,7 | 5,7 | 1771,8 |
| 0,9 | 2,5 | 10,1 | 13,4 | 8,3 | 5,1 | 585,3 |
| 330,8 | 69,7 | 1,2 | 49,0 | 39,7 | 9,3 | 778,1 |
| 936,8 | 79,8 | 0,2 | 312,9 | 270,8 | 42,0 | 248,6 |
| - | - | 1,3 | 0,3 | 0,3 | 0,1 | 22,0 |
| 1039,9 | 85,5 | 31,4 | 355,9 | 327,7 | 28,1 | 1816,0 |
| - | - | 1,7 | 8,5 | 8,2 | 0,3 | 63,8 |
| - | - | 2,8 | 19,5 | 18,4 | 1,0 | 48,6 |
| - | - | 8,1 | 5,1 | 4,0 | 1,1 | 74,5 |
| - | - | - | 1,4 | 1,0 | 0,4 | 1,0 |
| - | - | 8,1 | 3,8 | 3,0 | 0,7 | 73,5 |
| 359,6 | - | - | 18,8 | 14,3 | 4,5 | 267,1 |
| - | 9,1 | 0,2 | 79,8 | 77,5 | 2,3 | 416,0 |
| 562,4 | 22,0 | 0,9 | 134,6 | 119,2 | 15,5 | 343,7 |
| - | - | 0,3 | 14,0 | 14,0 | 0,0 | 2,9 |
| - | 3,5 | 7,4 | 24,9 | 21,9 | 2,9 | 259,8 |
| 117,9 | 50,8 | 2,0 | 50,6 | 50,1 | 0,5 | 334,8 |
| - | - | 8,0 | - | - | - | 4,9 |
| 2010,8 | 855,5 | 400,2 | 1490,7 | 1120,7 | 370,1 | 26988,4 |
| - | 65,3 | - | 160,9 | 160,8 | 0,1 | 898,6 |
| - | 0,0 | 0,2 | 20,7 | 20,1 | 0,6 | 540,9 |
| 426,7 | - | 85,6 | 19,2 | 11,6 | 7,6 | 1711,9 |
| 370,7 | 329,1 | 16,6 | 640,2 | 413,4 | 226,8 | 9721,2 |
| 522,9 | - | 271,6 | 28,3 | 27,4 | 0,8 | 277,7 |
| 290,0 | 9,0 | 11,9 | 26,5 | 19,6 | 6,9 | 3375,8 |
| 400,5 | 452,1 | 14,5 | 591,2 | 465,2 | 126,0 | 10418,0 |
| - | - | - | 3,8 | 2,6 | 1,2 | 44,4 |
| 1592,6 | 1378,7 | 60,4 | 3562,7 | 2673,2 | 889,6 | 13609,4 |
| 511,4 | 907,5 | 1,1 | 1598,2 | 1487,1 | 111,0 | 3409,0 |
| - | - | - | 99,8 | 94,6 | 5,2 | 309,0 |
| 193,6 | 241,2 | 2,0 | 960,3 | 552,0 | 408,4 | 2016,2 |
| - | 0,1 | - | 19,7 | 19,7 | - | 449,5 |
| 116,2 | 166,8 | - | 243,7 | 15,8 | 227,9 | 838,5 |
| 379,9 | 1,8 | - | 230,1 | 227,1 | 3,0 | 716,2 |
| 391,5 | 61,2 | 57,2 | 410,9 | 276,9 | 134,0 | 5871,0 |

ПОГОЛОВЬЕ
СЕЛЬСКОХОЗЯЙСТВЕННЫХ ЖИВОТНЫХ

| | Хозяйства всех категорий | сельскохозяйственные организации | | |
|--|--------------------------------|---|-------------------|---------------|
| | | сельскохозяйственные организации, не относящиеся к субъектам малого предпринимательства | малые предприятия | |
| Приволжский федеральный округ | 123744,6 | 93553,9 | 89023,9 | 4153,7 |
| Республика Башкортостан | 13648,2 | 6406,0 | 5775,5 | 514,4 |
| Республика Марий Эл | 10108,7 | 9489,0 | 9205,0 | 284,0 |
| Республика Мордовия | 16641,4 | 15592,3 | 15571,4 | 2,8 |
| Республика Татарстан | 17365,8 | 12293,6 | 11668,1 | 453,3 |
| Удмуртская Республика | 7070,4 | 5807,7 | 5610,1 | 196,6 |
| Чувашская Республика | 5471,9 | 3727,6 | 3688,1 | 38,1 |
| Пермский край | 8101,8 | 7258,8 | 7248,0 | 1,0 |
| Кировская область | 2220,8 | 1589,2 | 1377,7 | 211,0 |
| Нижегородская область | 9992,3 | 8659,5 | 7971,2 | 683,3 |
| Оренбургская область | 9115,2 | 5782,2 | 5664,1 | 87,7 |
| Пензенская область | 10421,6 | 8823,7 | 8250,0 | 563,1 |
| Самарская область | 4432,2 | 2941,5 | 2904,7 | 30,8 |
| Саратовская область | 7169,6 | 4235,1 | 3720,9 | 511,5 |
| Ульяновская область | 1984,7 | 947,6 | 369,0 | 576,1 |
| Уральский федеральный округ | 53356,8 | 47526,2 | 47112,0 | 402,8 |
| Курганская область | 2696,9 | 968,6 | 905,8 | 62,5 |
| Свердловская область | 14252,6 | 13607,7 | 13473,2 | 131,5 |
| Тюменская область | 9063,4 | 7716,5 | 7503,1 | 205,6 |
| в том числе: | | | | |
| Ханты-Мансийский автономный округ - Югра | 455,9 | 137,0 | 8,1 | 127,8 |
| Ямало-Ненецкий автономный округ | 23,5 | 8,8 | - | 8,8 |
| Тюменская область (без автономных округов) | 8584,0 | 7570,8 | 7495,0 | 68,9 |
| Челябинская область | 27343,8 | 25233,4 | 25229,9 | 3,3 |
| Сибирский федеральный округ | 56491,2 | 43699,1 | 42181,6 | 1416,5 |
| Республика Алтай | 138,5 | 1,5 | 0,4 | 1,1 |
| Республика Бурятия | 541,5 | 254,4 | 249,4 | 1,0 |
| Республика Тыва | 31,3 | 1,4 | - | 0,0 |
| Республика Хакасия | 559,7 | 276,9 | 276,2 | 0,3 |
| Алтайский край | 9898,9 | 6970,4 | 6823,8 | 137,7 |
| Забайкальский край | 760,6 | 67,9 | - | 63,6 |
| Красноярский край | 4991,3 | 3663,8 | 3210,3 | 435,7 |
| Иркутская область | 7832,8 | 6880,7 | 6850,0 | 19,6 |
| Кемеровская область | 7835,6 | 6682,0 | 6139,2 | 516,4 |
| Новосибирская область | 10555,1 | 8639,7 | 8489,4 | 140,9 |
| Омская область | 9081,5 | 6366,0 | 6249,0 | 99,6 |
| Томская область | 4264,5 | 3894,4 | 3893,9 | 0,5 |
| Дальневосточный федеральный округ | 10405,3 | 7810,3 | 7205,7 | 572,3 |
| Республика Саха (Якутия) | 746,9 | 660,7 | 659,7 | 0,0 |
| Камчатский край | 250,2 | 201,7 | 189,1 | 12,5 |
| Приморский край | 4092,4 | 2724,7 | 2478,8 | 241,1 |
| Хабаровский край | 1989,5 | 1770,8 | 1714,3 | 56,3 |
| Амурская область | 2412,4 | 1811,9 | 1657,1 | 128,8 |
| Магаданская область | 157,2 | 133,5 | - | 133,5 |
| Сахалинская область | 648,6 | 496,6 | 496,1 | 0,0 |
| Еврейская автономная область | 97,4 | - | - | - |
| Чукотский автономный округ | 10,8 | 10,6 | 10,6 | - |

| в том числе | | | | | | |
|---|-----------------------|---|---|---|--|------------------------|
| в том числе | | | крестьянские (фермерские) хозяйства и индивидуаль- ные предпри- ниматели | в том числе | | хозяйства населения |
| малые предприятия (без микро- предприятий) | микро- предприятия | подсобные сельскохозяй- ственные предприятия несельскохо- зяйственных организаций | | крестьянские (фермерские) хозяйства | индивидуаль- ные предпри- ниматели | |
| 2935,1 | 1218,6 | 376,4 | 3263,2 | 2618,7 | 644,6 | 26927,4 |
| 222,4 | 292,0 | 116,1 | 715,3 | 674,3 | 41,0 | 6527,0 |
| 225,4 | 58,6 | - | 49,0 | 17,3 | 31,6 | 570,7 |
| 1,5 | 1,3 | 18,1 | 76,2 | 75,4 | 0,8 | 973,0 |
| 440,8 | 12,5 | 172,3 | 1250,2 | 1158,9 | 91,3 | 3822,0 |
| 194,6 | 2,1 | 1,0 | 17,5 | 0,2 | 17,3 | 1245,1 |
| 35,1 | 3,1 | 1,4 | 120,0 | 116,2 | 3,8 | 1624,2 |
| - | 1,0 | 9,8 | 143,6 | 135,4 | 8,2 | 699,4 |
| 211,0 | - | 0,5 | 17,2 | 4,3 | 12,8 | 614,5 |
| 668,6 | 14,7 | 5,0 | 42,8 | 34,9 | 7,9 | 1290,0 |
| 3,1 | 84,6 | 30,4 | 401,5 | 54,5 | 347,0 | 2931,5 |
| 531,9 | 31,2 | 10,6 | 142,2 | 138,8 | 3,4 | 1455,7 |
| 29,9 | 0,9 | 6,0 | 39,8 | 37,9 | 1,9 | 1450,8 |
| 370,8 | 140,6 | 2,8 | 207,2 | 159,9 | 47,2 | 2727,3 |
| - | 576,1 | 2,5 | 40,9 | 10,5 | 30,4 | 996,2 |
| 368,8 | 34,1 | 11,4 | 476,9 | 380,9 | 95,9 | 5353,7 |
| 42,2 | 20,3 | 0,3 | 213,2 | 213,2 | - | 1515,1 |
| 129,1 | 2,4 | 3,0 | 82,6 | 25,6 | 57,0 | 562,2 |
| 195,5 | 10,1 | 7,9 | 143,3 | 114,4 | 29,0 | 1203,6 |
| 126,9 | 0,9 | 1,0 | 127,9 | 113,7 | 14,1 | 191,1 |
| - | 8,8 | - | 5,4 | 0,1 | 5,3 | 9,4 |
| 68,5 | 0,4 | 6,8 | 10,1 | 0,6 | 9,5 | 1003,1 |
| 2,0 | 1,3 | 0,2 | 37,7 | 27,7 | 10,0 | 2072,8 |
| 1182,0 | 234,5 | 101,0 | 532,9 | 414,9 | 118,0 | 12259,2 |
| - | 1,1 | - | 4,7 | 3,9 | 0,8 | 132,3 |
| 0,6 | 0,4 | 4,0 | 10,6 | 8,4 | 2,2 | 276,4 |
| - | 0,0 | 1,4 | 2,0 | 0,8 | 1,2 | 27,9 |
| 0,2 | 0,1 | 0,4 | 10,8 | 9,1 | 1,7 | 272,0 |
| 113,8 | 23,9 | 8,9 | 123,9 | 89,8 | 34,1 | 2804,6 |
| 63,6 | - | 4,3 | 17,8 | 13,8 | 4,1 | 674,9 |
| 282,0 | 153,7 | 17,7 | 53,4 | 49,8 | 3,6 | 1274,2 |
| - | 19,6 | 11,1 | 8,8 | 8,6 | 0,2 | 943,2 |
| 510,8 | 5,6 | 26,4 | 158,3 | 152,3 | 6,0 | 995,3 |
| 136,0 | 4,9 | 9,5 | 43,2 | 13,6 | 29,7 | 1872,1 |
| 74,9 | 24,7 | 17,3 | 76,0 | 45,1 | 30,9 | 2639,5 |
| - | 0,5 | - | 23,4 | 19,9 | 3,4 | 346,8 |
| 498,7 | 73,6 | 32,4 | 272,9 | 240,2 | 32,7 | 2322,1 |
| - | 0,0 | 1,0 | 12,2 | 7,7 | 4,6 | 73,9 |
| - | 12,5 | 0,1 | 10,4 | 6,7 | 3,6 | 38,1 |
| 180,1 | 61,0 | 4,8 | 175,7 | 161,0 | 14,7 | 1192,0 |
| 56,3 | 0,0 | 0,1 | 8,6 | 7,1 | 1,5 | 210,2 |
| 128,8 | - | 25,9 | 21,3 | 14,2 | 7,0 | 579,2 |
| 133,5 | - | - | 16,1 | 16,1 | 0,0 | 7,6 |
| - | 0,0 | 0,5 | 27,1 | 26,2 | 1,0 | 124,9 |
| - | - | - | 1,3 | 1,2 | 0,0 | 96,1 |
| - | - | - | 0,2 | 0,1 | 0,1 | 0,0 |

158. ПОГОЛОВЬЕ КУР В
(на 1 июля 2016 года)

| | Хозяйства всех категорий | сельскохозяй- ственные организации | сельскохозяй- ственные ор- ганизации, не относящиеся к субъектам ма- лого предпри- нимательства | |
|---|--------------------------------|--|---|----------------------|
| | | | сельскохозяй- ственные ор- ганизации, не относящиеся к субъектам ма- лого предпри- нимательства | малые предприятия |
| Российская Федерация | 512928,3 | 422498,2 | 406534,4 | 14910,3 |
| Центральный федеральный округ | 154633,6 | 136303,3 | 132482,8 | 3735,5 |
| Белгородская область | 48988,7 | 47393,9 | 47383,8 | 9,0 |
| Брянская область | 15261,4 | 14062,1 | 14061,8 | - |
| Владимирская область | 3998,6 | 3589,5 | 3351,4 | 237,8 |
| Воронежская область | 11880,6 | 8284,9 | 8155,4 | 128,9 |
| Ивановская область | 2832,7 | 2614,7 | 2614,4 | 0,2 |
| Калужская область | 3933,4 | 3446,4 | 3256,4 | 186,6 |
| Костромская область | 3752,1 | 3588,6 | 2851,8 | 713,5 |
| Курская область | 9548,6 | 7455,5 | 7333,8 | 114,8 |
| Липецкая область | 11731,7 | 10055,7 | 9061,2 | 962,3 |
| Московская область | 9918,1 | 9122,8 | 9093,9 | 28,6 |
| Орловская область | 2257,9 | 892,3 | 892,3 | - |
| Рязанская область | 4162,4 | 3273,1 | 3228,7 | 44,4 |
| Смоленская область | 1115,8 | 505,8 | 493,0 | 10,1 |
| Тамбовская область | 7601,0 | 6106,2 | 6101,1 | - |
| Тверская область | 3681,9 | 3170,9 | 3162,4 | 1,3 |
| Тульская область | 3741,9 | 3062,3 | 2779,5 | 281,7 |
| Ярославская область | 10206,8 | 9678,4 | 8661,8 | 1016,4 |
| г. Москва | 20,0 | 0,3 | 0,1 | - |
| Северо-Западный федеральный округ | 44206,1 | 42490,2 | 41915,5 | 543,9 |
| Республика Карелия | 250,1 | 194,1 | 192,4 | - |
| Республика Коми | 1796,9 | 1752,3 | 1749,5 | - |
| Архангельская область | 267,6 | 198,2 | 190,5 | - |
| в том числе: | | | | |
| Ненецкий автономный округ | 1,3 | - | - | - |
| Архангельская область (без автономного округа) | 266,4 | 198,2 | 190,5 | - |
| Вологодская область | 3248,1 | 2996,8 | 2637,2 | 359,6 |
| Калининградская область | 2294,3 | 1921,9 | 1912,7 | 9,1 |
| Ленинградская область | 27914,0 | 27579,3 | 27573,1 | 5,3 |
| Мурманская область | 32,5 | 29,9 | 29,7 | - |
| Новгородская область | 6709,6 | 6468,8 | 6457,8 | 3,5 |
| Псковская область | 1680,9 | 1341,0 | 1172,6 | 166,4 |
| г. Санкт-Петербург | 12,0 | 8,0 | - | - |
| Южный федеральный округ | 52747,8 | 35460,7 | 32695,5 | 2376,5 |
| Республика Адыгея | 1856,8 | 1003,5 | 938,5 | 65,0 |
| Республика Калмыкия | 342,9 | 0,2 | 0,0 | 0,0 |
| Республика Крым | 5624,8 | 4395,4 | 3906,2 | 403,7 |
| Краснодарский край | 22373,6 | 16081,4 | 15581,6 | 485,1 |
| Астраханская область | 1927,9 | 1682,8 | 888,3 | 522,9 |
| Волгоградская область | 6493,0 | 4227,6 | 3923,7 | 292,8 |
| Ростовская область | 14090,1 | 8069,7 | 7457,2 | 606,9 |
| г. Севастополь | 38,9 | - | - | - |
| Северо-Кавказский федеральный округ | 33740,5 | 20244,0 | 17408,4 | 2776,3 |
| Республика Дагестан | 5812,4 | 1416,0 | 0,1 | 1414,8 |
| Республика Ингушетия | 332,8 | - | - | - |
| Кабардино-Балкарская Республика | 3702,8 | 1210,4 | 787,1 | 422,3 |
| Карачаево-Черкесская Республика | 1243,3 | 861,1 | 861,1 | - |
| Республика Северная Осетия-Алания | 1239,7 | 301,0 | 18,0 | 283,0 |
| Чеченская Республика | 1232,4 | 390,1 | 9,9 | 380,2 |
| Ставропольский край | 20177,1 | 16065,4 | 15732,2 | 276,1 |

ХОЗЯЙСТВАХ ВСЕХ КАТЕГОРИЙ

ТЫСЯЧ ГОЛОВ)

В ТОМ ЧИСЛЕ

| В ТОМ ЧИСЛЕ | | подсобные сельскохозяй- ственные предприятия несельскохо- зяйственных организаций | крестьянские (фермерские) хозяйства и индивидуаль- ные предпри- ниматели | В ТОМ ЧИСЛЕ | | хозяйства населения |
|---|-----------------------|---|---|---|--|------------------------|
| малые предприятия (без микро- предприятий) | микро- предприятия | | | крестьянские (фермерские) хозяйства | индивидуаль- ные предпри- ниматели | |
| | | | | | | |
| 11636,3 | 3274,0 | 1053,4 | 8612,4 | 6845,4 | 1767,1 | 81817,7 |
| 3558,1 | 177,4 | 85,0 | 951,7 | 825,8 | 125,9 | 17378,6 |
| - | 9,0 | 1,0 | 30,7 | 8,3 | 22,4 | 1564,2 |
| - | - | 0,3 | 8,0 | 7,4 | 0,6 | 1191,3 |
| 236,8 | 1,0 | 0,3 | 24,2 | 22,4 | 1,8 | 384,9 |
| 123,7 | 5,2 | 0,6 | 258,2 | 256,0 | 2,1 | 3337,6 |
| 0,1 | 0,0 | 0,2 | 4,4 | 3,9 | 0,5 | 213,6 |
| 185,9 | 0,7 | 3,4 | 5,8 | 4,1 | 1,8 | 481,2 |
| 713,5 | - | 23,3 | 1,6 | 1,4 | 0,1 | 162,0 |
| 110,2 | 4,6 | 7,0 | 22,2 | 13,1 | 9,1 | 2070,9 |
| 962,1 | 0,2 | 32,2 | 122,3 | 121,7 | 0,6 | 1553,7 |
| - | 28,6 | 0,3 | 44,9 | 12,6 | 32,3 | 750,4 |
| - | - | - | 0,7 | 0,7 | 0,1 | 1364,9 |
| 18,8 | 25,6 | - | 11,3 | 11,2 | 0,1 | 878,1 |
| - | 10,1 | 2,8 | 10,4 | 9,9 | 0,5 | 599,6 |
| - | - | 5,1 | 53,9 | 50,3 | 3,7 | 1440,8 |
| 0,9 | 0,4 | 7,1 | 6,3 | 4,8 | 1,5 | 504,7 |
| 269,3 | 12,3 | 1,2 | 39,3 | 31,4 | 7,9 | 640,3 |
| 936,8 | 79,6 | 0,1 | 307,5 | 266,5 | 40,9 | 220,9 |
| - | - | 0,2 | 0,2 | 0,2 | 0,1 | 19,4 |
| 478,5 | 65,4 | 30,9 | 160,6 | 145,3 | 15,2 | 1555,3 |
| - | - | 1,7 | 1,9 | 1,6 | 0,2 | 54,2 |
| - | - | 2,7 | 4,5 | 3,6 | 0,9 | 40,1 |
| - | - | 7,7 | 3,4 | 3,2 | 0,2 | 66,0 |
| - | - | - | 0,3 | 0,3 | 0,0 | 1,0 |
| - | - | 7,7 | 3,1 | 2,9 | 0,2 | 65,1 |
| 359,6 | - | - | 11,5 | 10,9 | 0,6 | 239,8 |
| - | 9,1 | 0,2 | 6,9 | 5,2 | 1,8 | 365,5 |
| 1,1 | 4,3 | 0,9 | 72,0 | 63,4 | 8,6 | 262,7 |
| - | - | 0,2 | 0,5 | 0,4 | 0,0 | 2,1 |
| - | 3,5 | 7,4 | 13,8 | 11,4 | 2,5 | 227,0 |
| 117,9 | 48,5 | 2,0 | 46,1 | 45,7 | 0,4 | 293,8 |
| - | - | 8,0 | - | - | - | 4,0 |
| 1932,6 | 443,9 | 388,8 | 1006,5 | 706,4 | 300,1 | 16280,7 |
| - | 65,0 | - | 157,0 | 156,9 | 0,1 | 696,3 |
| - | 0,0 | 0,1 | 13,4 | 13,4 | 0,1 | 329,3 |
| 403,7 | - | 85,6 | 4,0 | 1,4 | 2,6 | 1225,4 |
| 317,0 | 168,1 | 14,7 | 426,9 | 249,7 | 177,2 | 5865,3 |
| 522,9 | - | 271,6 | 16,5 | 15,7 | 0,8 | 228,5 |
| 290,0 | 2,8 | 11,1 | 14,6 | 11,2 | 3,4 | 2250,7 |
| 399,0 | 207,9 | 5,7 | 373,1 | 258,0 | 115,0 | 5647,3 |
| - | - | - | 0,9 | 0,1 | 0,9 | 37,9 |
| 1432,0 | 1344,3 | 59,3 | 3464,0 | 2593,9 | 870,1 | 10032,6 |
| 511,4 | 903,3 | 1,1 | 1573,3 | 1466,5 | 106,9 | 2823,1 |
| - | - | - | 80,6 | 76,0 | 4,7 | 252,1 |
| 193,6 | 228,7 | 1,0 | 956,7 | 549,0 | 407,7 | 1535,8 |
| - | - | - | 16,1 | 16,1 | - | 366,1 |
| 116,2 | 166,8 | - | 243,1 | 15,5 | 227,6 | 695,7 |
| 379,9 | 0,4 | - | 222,8 | 220,4 | 2,5 | 619,4 |
| 231,0 | 45,1 | 57,1 | 371,3 | 250,6 | 120,8 | 3740,3 |

ПОГОЛОВЬЕ
СЕЛЬСКОХОЗЯЙСТВЕННЫХ ЖИВОТНЫХ

| | Хозяйства всех категорий | сельскохозяйственные организации | | |
|--|--------------------------------|---|-------------------|---------------|
| | | сельскохозяйственные организации, не относящиеся к субъектам малого предпринимательства | малые предприятия | |
| Приволжский федеральный округ | 112702,1 | 89928,7 | 86101,0 | 3469,6 |
| Республика Башкортостан | 10008,2 | 5128,5 | 4781,4 | 232,3 |
| Республика Марий Эл | 9923,8 | 9459,2 | 9194,3 | 265,0 |
| Республика Мордовия | 16473,7 | 15555,8 | 15537,4 | 0,3 |
| Республика Татарстан | 16069,3 | 12066,2 | 11604,6 | 289,4 |
| Удмуртская Республика | 6830,7 | 5744,9 | 5610,1 | 133,8 |
| Чувашская Республика | 4922,7 | 3630,4 | 3629,1 | - |
| Пермский край | 7901,4 | 7257,9 | 7248,0 | 1,0 |
| Кировская область | 2149,8 | 1589,2 | 1377,7 | 211,0 |
| Нижегородская область | 9866,7 | 8647,4 | 7966,8 | 675,6 |
| Оренбургская область | 7736,9 | 5601,7 | 5523,3 | 60,3 |
| Пензенская область | 8414,6 | 7180,6 | 6640,2 | 531,8 |
| Самарская область | 4139,9 | 2909,8 | 2904,7 | 0,3 |
| Саратовская область | 6445,1 | 4210,0 | 3714,7 | 492,8 |
| Ульяновская область | 1819,4 | 947,1 | 368,7 | 576,1 |
| Уральский федеральный округ | 51405,8 | 47196,5 | 46830,9 | 354,7 |
| Курганская область | 2167,0 | 862,9 | 836,1 | 26,4 |
| Свердловская область | 14089,0 | 13604,2 | 13473,2 | 128,5 |
| Тюменская область | 8719,7 | 7681,1 | 7476,5 | 196,8 |
| в том числе: | | | | |
| Ханты-Мансийский автономный округ - Югра | 343,8 | 136,6 | 8,1 | 127,6 |
| Ямало-Ненецкий автономный округ | 9,0 | 0,7 | - | 0,7 |
| Тюменская область (без автономных округов) | 8367,0 | 7543,7 | 7468,4 | 68,5 |
| Челябинская область | 26430,2 | 25048,3 | 25045,0 | 3,0 |
| Сибирский федеральный округ | 53414,4 | 43121,1 | 41895,0 | 1137,9 |
| Республика Алтай | 123,1 | 1,0 | 0,3 | 0,7 |
| Республика Бурятия | 524,2 | 254,1 | 249,4 | 0,6 |
| Республика Тыва | 27,7 | 1,2 | - | 0,0 |
| Республика Хакасия | 515,8 | 273,3 | 272,6 | 0,3 |
| Алтайский край | 9252,4 | 6884,9 | 6800,8 | 75,2 |
| Забайкальский край | 713,2 | 66,7 | - | 63,6 |
| Красноярский край | 4657,1 | 3532,7 | 3210,3 | 308,6 |
| Иркутская область | 7679,4 | 6823,3 | 6794,3 | 19,6 |
| Кемеровская область | 7685,9 | 6672,9 | 6136,4 | 510,5 |
| Новосибирская область | 9993,3 | 8632,6 | 8489,4 | 134,7 |
| Омская область | 8031,2 | 6084,1 | 6047,5 | 23,6 |
| Томская область | 4211,2 | 3894,4 | 3893,9 | 0,5 |
| Дальневосточный федеральный округ | 10077,8 | 7753,6 | 7205,4 | 516,0 |
| Республика Саха (Якутия) | 735,4 | 660,4 | 659,5 | 0,0 |
| Камчатский край | 242,2 | 201,6 | 189,1 | 12,5 |
| Приморский край | 3959,1 | 2724,5 | 2478,8 | 241,1 |
| Хабаровский край | 1908,9 | 1714,4 | 1714,3 | 0,0 |
| Амурская область | 2362,1 | 1811,9 | 1657,1 | 128,8 |
| Магаданская область | 156,0 | 133,5 | - | 133,5 |
| Сахалинская область | 615,6 | 496,6 | 496,1 | 0,0 |
| Еврейская автономная область | 87,8 | - | - | - |
| Чукотский автономный округ | 10,8 | 10,6 | 10,6 | - |

| в том числе | | | | | | |
|---|-----------------------|---|---|---|--|------------------------|
| в том числе | | | крестьянские (фермерские) хозяйства и индивидуаль- ные предпри- ниматели | в том числе | | хозяйства населения |
| малые предприятия (без микро- предприятий) | микро- предприятия | подсобные сельскохозяй- ственные предприятия несельскохо- зяйственных организаций | | крестьянские (фермерские) хозяйства | индивидуаль- ные предпри- ниматели | |
| 2514,7 | 954,9 | 358,2 | 2226,0 | 1846,6 | 379,4 | 20547,4 |
| 102,7 | 129,6 | 114,8 | 517,5 | 498,8 | 18,7 | 4362,2 |
| 206,5 | 58,5 | - | 0,8 | 0,6 | 0,1 | 463,8 |
| - | 0,3 | 18,1 | 3,3 | 3,1 | 0,2 | 914,6 |
| 289,4 | - | 172,3 | 1008,0 | 970,0 | 38,0 | 2995,1 |
| 131,7 | 2,1 | 1,0 | 11,9 | 0,1 | 11,8 | 1073,9 |
| - | - | 1,2 | 44,8 | 41,4 | 3,4 | 1247,6 |
| - | 1,0 | 8,9 | 18,6 | 14,6 | 4,0 | 624,9 |
| 211,0 | - | 0,5 | 3,0 | 0,8 | 2,2 | 557,6 |
| 668,6 | 7,0 | 4,9 | 27,5 | 25,1 | 2,4 | 1191,9 |
| 2,2 | 58,0 | 18,2 | 244,9 | 16,9 | 228,0 | 1890,3 |
| 531,7 | 0,2 | 8,6 | 90,9 | 89,7 | 1,2 | 1143,1 |
| - | 0,3 | 4,8 | 28,5 | 27,6 | 1,0 | 1201,5 |
| 370,8 | 122,0 | 2,5 | 197,8 | 153,8 | 44,0 | 2037,3 |
| - | 576,1 | 2,4 | 28,5 | 4,2 | 24,3 | 843,8 |
| 347,1 | 7,7 | 10,8 | 255,4 | 232,9 | 22,5 | 3953,9 |
| 23,2 | 3,2 | 0,3 | 172,9 | 172,9 | - | 1131,2 |
| 126,4 | 2,1 | 2,5 | 6,7 | 3,0 | 3,7 | 478,0 |
| 195,5 | 1,4 | 7,7 | 59,5 | 46,7 | 12,8 | 979,1 |
| 126,9 | 0,6 | 0,9 | 56,8 | 46,3 | 10,5 | 150,4 |
| - | 0,7 | - | 1,1 | 0,1 | 1,1 | 7,1 |
| 68,5 | - | 6,8 | 1,6 | 0,4 | 1,2 | 821,6 |
| 2,0 | 1,0 | 0,2 | 16,2 | 10,3 | 5,9 | 1365,7 |
| 930,8 | 207,0 | 88,3 | 343,2 | 305,2 | 38,0 | 9950,1 |
| - | 0,7 | - | 3,2 | 2,8 | 0,4 | 118,8 |
| 0,6 | - | 4,0 | 9,0 | 7,6 | 1,4 | 261,1 |
| - | 0,0 | 1,1 | 0,7 | 0,7 | 0,0 | 25,8 |
| 0,2 | 0,1 | 0,4 | 8,7 | 7,2 | 1,5 | 233,7 |
| 62,3 | 12,9 | 8,9 | 66,7 | 62,4 | 4,4 | 2300,8 |
| 63,6 | - | 3,1 | 13,6 | 11,4 | 2,2 | 632,8 |
| 155,0 | 153,6 | 13,8 | 23,4 | 21,2 | 2,2 | 1101,0 |
| - | 19,6 | 9,3 | 7,4 | 7,2 | 0,2 | 848,7 |
| 510,4 | 0,1 | 26,0 | 150,0 | 149,0 | 0,9 | 863,1 |
| 134,1 | 0,6 | 8,5 | 17,0 | 4,7 | 12,3 | 1343,8 |
| 4,6 | 19,0 | 13,0 | 39,1 | 27,1 | 12,0 | 1908,0 |
| - | 0,5 | - | 4,3 | 3,9 | 0,4 | 312,6 |
| 442,4 | 73,5 | 32,2 | 205,1 | 189,1 | 16,0 | 2119,1 |
| - | 0,0 | 1,0 | 7,6 | 6,3 | 1,3 | 67,3 |
| - | 12,5 | 0,1 | 7,1 | 5,8 | 1,3 | 33,4 |
| 180,1 | 61,0 | 4,6 | 149,6 | 143,1 | 6,6 | 1084,9 |
| - | 0,0 | 0,1 | 5,9 | 4,6 | 1,3 | 188,6 |
| 128,8 | - | 25,9 | 13,0 | 8,6 | 4,4 | 537,2 |
| 133,5 | - | - | 15,3 | 15,3 | 0,0 | 7,2 |
| - | 0,0 | 0,5 | 5,3 | 4,4 | 0,9 | 113,7 |
| - | - | - | 1,0 | 1,0 | 0,0 | 86,8 |
| - | - | - | 0,2 | 0,1 | 0,1 | 0,0 |

159. ПОГОЛОВЬЕ КУР ЯИЧНЫХ ПОРОД

(на 1 июля 2016 года)

| | Хозяйства всех категорий | сельскохозяйственные организации | | |
|--|--------------------------------|----------------------------------|---|-------------------|
| | | сельскохозяйственные организации | сельскохозяйственные организации, не относящиеся к субъектам малого предпринимательства | малые предприятия |
| Российская Федерация | 193954,6 | 137863,9 | 127983,9 | 9630,9 |
| Центральный федеральный округ | 39937,9 | 27814,1 | 25075,7 | 2710,0 |
| Белгородская область | 4403,2 | 3388,6 | 3388,6 | - |
| Брянская область | 1908,1 | 902,1 | 901,8 | - |
| Владимирская область | 2624,7 | 2237,2 | 1999,1 | 237,8 |
| Воронежская область | 5025,5 | 2460,3 | 2336,6 | 123,7 |
| Ивановская область | 1829,9 | 1622,4 | 1622,1 | 0,1 |
| Калужская область | 595,2 | 187,9 | 0,2 | 184,8 |
| Костромская область | 3460,4 | 3302,5 | 2586,7 | 713,5 |
| Курская область | 880,2 | 116,4 | - | 110,2 |
| Липецкая область | 2097,7 | 1504,9 | 1503,2 | - |
| Московская область | 1158,0 | 575,0 | 574,3 | 0,5 |
| Орловская область | 893,1 | 80,0 | 80,0 | - |
| Рязанская область | 4023,8 | 3271,1 | 3228,7 | 42,4 |
| Смоленская область | 1072,0 | 505,2 | 493,0 | 10,0 |
| Тамбовская область | 1242,7 | 196,7 | 193,3 | - |
| Тверская область | 464,5 | 8,4 | - | 1,3 |
| Тульская область | 1567,8 | 1013,3 | 742,9 | 269,3 |
| Ярославская область | 6677,4 | 6441,9 | 5425,3 | 1016,4 |
| г. Москва | 13,9 | 0,2 | 0,1 | - |
| Северо-Западный федеральный округ | 17993,7 | 16740,0 | 16185,1 | 538,9 |
| Республика Карелия | 37,2 | 1,6 | 0,1 | - |
| Республика Коми | 562,2 | 523,2 | 520,5 | - |
| Архангельская область | 144,0 | 83,5 | 75,7 | - |
| в том числе: | | | | |
| Ненецкий автономный округ | 1,1 | - | - | - |
| Архангельская область (без автономного округа) | 142,9 | 83,5 | 75,7 | - |
| Вологодская область | 2551,1 | 2314,9 | 1955,3 | 359,6 |
| Калининградская область | 1050,4 | 692,1 | 682,9 | 9,1 |
| Ленинградская область | 12585,7 | 12373,0 | 12369,9 | 2,6 |
| Мурманская область | 2,0 | 0,2 | - | - |
| Новгородская область | 776,2 | 583,0 | 580,7 | 1,3 |
| Псковская область | 281,5 | 167,1 | - | 166,4 |
| г. Санкт-Петербург | 3,4 | 1,3 | - | - |
| Южный федеральный округ | 23663,0 | 13055,7 | 11641,0 | 1400,6 |
| Республика Адыгея | 403,5 | - | - | - |
| Республика Калмыкия | 229,0 | - | - | - |
| Республика Крым | 1395,0 | 570,2 | 569,6 | - |
| Краснодарский край | 7286,9 | 3847,3 | 3780,2 | 67,0 |
| Астраханская область | 1562,2 | 1410,4 | 887,4 | 522,9 |
| Волгоградская область | 3913,3 | 2054,4 | 1754,4 | 291,5 |
| Ростовская область | 8852,5 | 5173,4 | 4649,4 | 519,2 |
| г. Севастополь | 20,5 | - | - | - |
| Северо-Кавказский федеральный округ | 8428,4 | 2199,2 | 1300,9 | 859,8 |
| Республика Дагестан | 1952,3 | 200,8 | 0,1 | 200,7 |
| Республика Ингушетия | 222,4 | - | - | - |
| Кабардино-Балкарская Республика | 901,6 | 204,4 | 203,8 | - |
| Карачаево-Черкесская Республика | 163,3 | - | - | - |
| Республика Северная Осетия-Алания | 485,6 | 48,1 | - | 48,1 |
| Чеченская Республика | 1025,0 | 380,0 | - | 380,0 |
| Ставропольский край | 3678,1 | 1365,9 | 1097,0 | 231,0 |

В ХОЗЯЙСТВАХ ВСЕХ КАТЕГОРИЙ

(тысяч голов)

В ТОМ ЧИСЛЕ

| В ТОМ ЧИСЛЕ | | подсобные сельскохозяй- ственные предприятия несельского- хозяйственных организаций | крестьянские (фермерские) хозяйства и индивидуаль- ные предпри- ниматели | В ТОМ ЧИСЛЕ | | хозяйства населения |
|---|-----------------------|---|---|---|--|------------------------|
| малые предприятия (без микро- предприятий) | микро- предприятия | | | крестьянские (фермерские) хозяйства | индивидуаль- ные предпри- ниматели | |
| | | | | | | |
| 8418,5 | 1212,4 | 249,1 | 2932,7 | 2522,7 | 409,9 | 53158,0 |
| 2594,4 | 115,6 | 28,4 | 498,7 | 421,7 | 76,9 | 11625,1 |
| - | - | - | 8,7 | 0,3 | 8,5 | 1005,9 |
| - | - | 0,3 | 4,5 | 4,0 | 0,5 | 1001,6 |
| 236,8 | 1,0 | 0,3 | 12,1 | 10,6 | 1,5 | 375,3 |
| 123,7 | 0,0 | - | 215,1 | 214,7 | 0,3 | 2350,1 |
| 0,1 | - | 0,2 | 2,6 | 2,2 | 0,5 | 204,9 |
| 184,3 | 0,5 | 2,9 | 3,0 | 2,7 | 0,3 | 404,3 |
| 713,5 | - | 2,4 | 1,2 | 1,1 | 0,1 | 156,6 |
| 110,2 | - | 6,3 | 7,6 | 6,0 | 1,6 | 756,2 |
| - | - | 1,7 | 111,0 | 110,8 | 0,2 | 481,7 |
| - | 0,5 | 0,2 | 23,4 | 5,9 | 17,5 | 559,6 |
| - | - | - | 0,7 | 0,6 | 0,1 | 812,5 |
| 18,8 | 23,6 | - | 5,3 | 5,3 | 0,1 | 747,4 |
| - | 10,0 | 2,3 | 8,5 | 8,0 | 0,5 | 558,2 |
| - | - | 3,4 | 34,0 | 31,3 | 2,7 | 1012,0 |
| 0,9 | 0,4 | 7,1 | 3,7 | 2,9 | 0,9 | 452,3 |
| 269,3 | - | 1,1 | 12,4 | 11,5 | 0,9 | 542,1 |
| 936,8 | 79,6 | 0,1 | 44,8 | 3,9 | 40,9 | 190,8 |
| - | - | 0,1 | 0,1 | 0,1 | 0,1 | 13,5 |
| 478,3 | 60,6 | 16,0 | 57,6 | 46,7 | 10,9 | 1196,1 |
| - | - | 1,5 | 1,4 | 1,2 | 0,2 | 34,2 |
| - | - | 2,7 | 4,0 | 3,1 | 0,9 | 35,0 |
| - | - | 7,7 | 3,3 | 3,1 | 0,1 | 57,3 |
| - | - | - | 0,3 | 0,3 | 0,0 | 0,8 |
| - | - | 7,7 | 3,0 | 2,8 | 0,1 | 56,5 |
| 359,6 | - | - | 11,3 | 10,7 | 0,6 | 224,9 |
| - | 9,1 | 0,2 | 6,5 | 4,7 | 1,8 | 351,8 |
| 0,8 | 1,8 | 0,5 | 18,5 | 13,1 | 5,4 | 194,3 |
| - | - | 0,2 | 0,1 | 0,1 | - | 1,7 |
| - | 1,3 | 1,0 | 9,5 | 7,8 | 1,7 | 183,6 |
| 117,9 | 48,5 | 0,8 | 3,0 | 2,8 | 0,2 | 111,3 |
| - | - | 1,3 | - | - | - | 2,1 |
| 1211,9 | 188,7 | 14,2 | 154,8 | 130,7 | 24,1 | 10452,5 |
| - | - | - | 4,8 | 4,8 | - | 398,7 |
| - | - | - | 5,6 | 5,6 | - | 223,4 |
| - | - | 0,6 | 2,6 | 0,7 | 1,8 | 822,3 |
| 0,0 | 67,0 | 0,1 | 75,3 | 58,9 | 16,4 | 3364,4 |
| 522,9 | - | 0,1 | 7,6 | 7,3 | 0,3 | 144,2 |
| 290,0 | 1,5 | 8,6 | 10,3 | 8,4 | 1,9 | 1848,6 |
| 399,0 | 120,2 | 4,8 | 48,3 | 45,0 | 3,3 | 3630,7 |
| - | - | - | 0,3 | - | 0,3 | 20,1 |
| 698,6 | 161,2 | 38,5 | 724,5 | 535,8 | 188,7 | 5504,7 |
| 87,7 | 113,0 | - | 265,7 | 222,3 | 43,4 | 1485,8 |
| - | - | - | 48,7 | 44,7 | 4,0 | 173,7 |
| - | - | 0,6 | 92,2 | 42,2 | 50,0 | 605,0 |
| - | - | - | 7,6 | 7,6 | - | 155,8 |
| - | 48,1 | - | 86,2 | - | 86,2 | 351,3 |
| 379,9 | 0,2 | - | 86,0 | 83,5 | 2,5 | 559,0 |
| 231,0 | - | 37,9 | 138,2 | 135,6 | 2,6 | 2174,0 |

| | Хозяйства всех категорий | сельскохозяйственные организации | | |
|--|--------------------------------|----------------------------------|---|-------------------|
| | | сельскохозяйственные организации | сельскохозяйственные организации, не относящиеся к субъектам малого предпринимательства | малые предприятия |
| Приволжский федеральный округ | 50766,7 | 35846,5 | 32955,7 | 2825,2 |
| Республика Башкортостан | 5784,4 | 3280,9 | 3085,9 | 193,5 |
| Республика Марий Эл | 1381,7 | 1014,7 | 808,2 | 206,5 |
| Республика Мордовия | 6266,1 | 5394,7 | 5376,3 | 0,3 |
| Республика Татарстан | 6420,0 | 3771,5 | 3478,2 | 289,4 |
| Удмуртская Республика | 4126,9 | 3317,5 | 3236,9 | 79,9 |
| Чувашская Республика | 1447,8 | 513,3 | 512,0 | - |
| Пермский край | 5393,3 | 4916,7 | 4909,5 | 1,0 |
| Кировская область | 1998,8 | 1589,2 | 1377,7 | 211,0 |
| Нижегородская область | 6245,8 | 5131,2 | 4457,9 | 669,0 |
| Оренбургская область | 4329,3 | 3267,5 | 3247,3 | 5,0 |
| Пензенская область | 1520,8 | 449,9 | - | 442,5 |
| Самарская область | 802,4 | 4,0 | - | 0,3 |
| Саратовская область | 3749,7 | 2470,5 | 2097,1 | 370,9 |
| Ульяновская область | 1299,7 | 725,1 | 368,7 | 356,1 |
| Уральский федеральный округ | 18917,0 | 16296,2 | 16231,6 | 60,4 |
| Курганская область | 743,4 | 0,4 | - | 0,1 |
| Свердловская область | 5916,0 | 5556,8 | 5553,7 | 0,6 |
| Тюменская область | 6128,6 | 5550,0 | 5491,1 | 57,7 |
| в том числе: | | | | |
| Ханты-Мансийский автономный округ - Югра | 197,6 | 66,6 | 8,1 | 57,6 |
| Ямало-Ненецкий автономный округ | 6,6 | 0,2 | - | 0,2 |
| Тюменская область (без автономных округов) | 5924,5 | 5483,3 | 5483,0 | - |
| Челябинская область | 6129,0 | 5189,0 | 5186,8 | 2,0 |
| Сибирский федеральный округ | 28211,7 | 21584,7 | 20788,9 | 742,4 |
| Республика Алтай | 91,7 | 0,4 | 0,3 | 0,1 |
| Республика Бурятия | 488,7 | 254,1 | 249,4 | 0,6 |
| Республика Тыва | 12,6 | - | - | - |
| Республика Хакасия | 432,8 | 273,3 | 272,6 | 0,2 |
| Алтайский край | 4376,4 | 3020,8 | 3020,8 | - |
| Забайкальский край | 634,0 | 66,5 | - | 63,6 |
| Красноярский край | 3602,4 | 2881,5 | 2721,5 | 146,2 |
| Иркутская область | 4391,1 | 3702,4 | 3676,3 | 19,6 |
| Кемеровская область | 5134,9 | 4421,6 | 4034,0 | 377,1 |
| Новосибирская область | 5530,2 | 4725,7 | 4587,7 | 134,5 |
| Омская область | 3347,0 | 2238,0 | 2226,5 | - |
| Томская область | 169,7 | 0,5 | - | 0,5 |
| Дальневосточный федеральный округ | 6036,3 | 4327,5 | 3805,1 | 493,6 |
| Республика Саха (Якутия) | 654,6 | 591,0 | 590,0 | 0,0 |
| Камчатский край | 216,2 | 189,3 | 189,1 | 0,1 |
| Приморский край | 2062,5 | 1067,5 | 822,2 | 241,1 |
| Хабаровский край | 1387,0 | 1237,7 | 1237,7 | - |
| Амурская область | 902,8 | 611,4 | 459,4 | 128,8 |
| Магаданская область | 142,6 | 123,5 | - | 123,5 |
| Сахалинская область | 589,5 | 496,6 | 496,1 | 0,0 |
| Еврейская автономная область | 70,6 | - | - | - |
| Чукотский автономный округ | 10,6 | 10,6 | 10,6 | - |

| в том числе | | | | | | |
|---|-----------------------|---|---|---|--|------------------------|
| в том числе | | | крестьянские (фермерские) хозяйства и индивидуаль- ные предпри- ниматели | в том числе | | хозяйства населения |
| малые предприятия (без микро- предприятий) | микро- предприятия | подсобные сельскохозяй- ственные предприятия несельского- хозяйственных организаций | | крестьянские (фермерские) хозяйства | индивидуаль- ные предпри- ниматели | |
| | | | | | | |
| 2367,9 | 457,3 | 65,6 | 1065,5 | 988,1 | 77,4 | 13854,6 |
| 99,4 | 94,1 | 1,6 | 231,2 | 217,3 | 13,9 | 2272,3 |
| 206,5 | - | - | 0,6 | 0,6 | 0,0 | 366,4 |
| - | 0,3 | 18,1 | 0,3 | 0,1 | 0,2 | 871,2 |
| 289,4 | - | 3,9 | 514,2 | 510,7 | 3,5 | 2134,3 |
| 79,8 | 0,1 | 0,7 | 5,8 | 0,1 | 5,7 | 803,6 |
| - | - | 1,2 | 5,5 | 2,1 | 3,3 | 929,1 |
| - | 1,0 | 6,2 | 11,4 | 9,3 | 2,1 | 465,2 |
| 211,0 | - | 0,5 | 1,0 | 0,5 | 0,5 | 408,6 |
| 668,6 | 0,4 | 4,3 | 14,4 | 13,2 | 1,2 | 1100,2 |
| - | 5,0 | 15,2 | 13,7 | 7,0 | 6,7 | 1048,1 |
| 442,4 | 0,2 | 7,3 | 74,3 | 74,1 | 0,2 | 996,6 |
| - | 0,3 | 3,8 | 3,9 | 3,4 | 0,5 | 794,4 |
| 370,8 | 0,0 | 2,5 | 185,1 | 147,5 | 37,6 | 1094,2 |
| - | 356,1 | 0,4 | 4,1 | 2,2 | 1,9 | 570,4 |
| 59,5 | 0,9 | 4,2 | 38,1 | 26,6 | 11,6 | 2582,6 |
| - | 0,1 | 0,3 | 0,4 | 0,4 | - | 742,6 |
| 0,5 | 0,1 | 2,5 | 3,5 | 1,8 | 1,7 | 355,7 |
| 57,0 | 0,8 | 1,2 | 28,9 | 21,4 | 7,5 | 549,7 |
| 57,0 | 0,6 | 0,9 | 27,5 | 21,1 | 6,4 | 103,4 |
| - | 0,2 | - | 0,8 | 0,1 | 0,7 | 5,6 |
| - | - | 0,2 | 0,6 | 0,2 | 0,3 | 440,6 |
| 2,0 | 0,0 | 0,2 | 5,3 | 2,9 | 2,4 | 934,7 |
| 575,5 | 166,9 | 53,4 | 218,6 | 208,3 | 10,2 | 6408,4 |
| - | 0,1 | - | 2,8 | 2,4 | 0,4 | 88,5 |
| 0,6 | - | 4,0 | 7,8 | 6,6 | 1,2 | 226,8 |
| - | - | - | 0,2 | 0,2 | - | 12,4 |
| 0,2 | 0,0 | 0,4 | 6,6 | 6,6 | - | 153,0 |
| - | - | - | 15,3 | 13,5 | 1,8 | 1340,4 |
| 63,6 | - | 2,9 | 11,0 | 9,2 | 1,8 | 556,5 |
| - | 146,2 | 13,8 | 20,2 | 19,0 | 1,2 | 700,8 |
| - | 19,6 | 6,5 | 4,8 | 4,6 | 0,2 | 683,9 |
| 377,0 | 0,1 | 10,6 | 139,8 | 139,2 | 0,7 | 573,5 |
| 134,1 | 0,3 | 3,5 | 4,6 | 2,1 | 2,4 | 800,0 |
| - | - | 11,6 | 3,9 | 3,6 | 0,3 | 1105,0 |
| - | 0,5 | - | 1,7 | 1,4 | 0,3 | 167,5 |
| 432,4 | 61,2 | 28,8 | 174,9 | 164,7 | 10,2 | 1533,9 |
| - | 0,0 | 1,0 | 4,2 | 3,2 | 1,0 | 59,4 |
| - | 0,1 | 0,1 | 3,4 | 2,4 | 1,0 | 23,5 |
| 180,1 | 61,0 | 4,1 | 142,4 | 136,9 | 5,5 | 852,6 |
| - | - | - | 3,3 | 2,3 | 1,1 | 146,0 |
| 128,8 | - | 23,2 | 3,2 | 2,6 | 0,6 | 288,1 |
| 123,5 | - | - | 15,3 | 15,3 | 0,0 | 3,8 |
| - | 0,0 | 0,5 | 2,6 | 1,6 | 0,9 | 90,4 |
| - | - | - | 0,5 | 0,4 | 0,0 | 70,1 |
| - | - | - | - | - | - | - |

160. УДЕЛЬНЫЙ ВЕС ПОГОЛОВЬЯ КУР ЯИЧНЫХ

(на 1 июля 2016 года; в процентах от общего)

| | Хозяйства всех категорий | сельскохозяйственные организации | | |
|--|--------------------------------|----------------------------------|---|-------------------|
| | | сельскохозяйственные организации | сельскохозяйственные организации, не относящиеся к субъектам малого предпринимательства | малые предприятия |
| Российская Федерация | 37,8 | 32,6 | 31,5 | 64,6 |
| Центральный федеральный округ | 25,8 | 20,4 | 18,9 | 72,5 |
| Белгородская область | 9,0 | 7,1 | 7,2 | - |
| Брянская область | 12,5 | 6,4 | 6,4 | - |
| Владимирская область | 65,6 | 62,3 | 59,6 | 100 |
| Воронежская область | 42,3 | 29,7 | 28,7 | 95,9 |
| Ивановская область | 64,6 | 62,0 | 62,0 | 83,4 |
| Калужская область | 15,1 | 5,5 | 0,0 | 99,0 |
| Костромская область | 92,2 | 92,0 | 90,7 | 100 |
| Курская область | 9,2 | 1,6 | - | 96,0 |
| Липецкая область | 17,9 | 15,0 | 16,6 | - |
| Московская область | 11,7 | 6,3 | 6,3 | 1,7 |
| Орловская область | 39,6 | 9,0 | 9,0 | - |
| Рязанская область | 96,7 | 99,9 | 100 | 95,5 |
| Смоленская область | 96,1 | 99,9 | 100 | 99,7 |
| Тамбовская область | 16,3 | 3,2 | 3,2 | - |
| Тверская область | 12,6 | 0,3 | - | 98,4 |
| Тульская область | 41,9 | 33,1 | 26,7 | 95,6 |
| Ярославская область | 65,4 | 66,6 | 62,6 | 100 |
| г. Москва | 69,5 | 72,4 | 100 | - |
| Северо-Западный федеральный округ | 40,7 | 39,4 | 38,6 | 99,1 |
| Республика Карелия | 14,9 | 0,8 | 0,0 | - |
| Республика Коми | 31,3 | 29,9 | 29,8 | - |
| Архангельская область | 53,8 | 42,1 | 39,8 | - |
| в том числе: | | | | |
| Ненецкий автономный округ | 88,4 | - | - | - |
| Архангельская область (без автономного округа) | 53,6 | 42,1 | 39,8 | - |
| Вологодская область | 78,5 | 77,2 | 74,1 | 100 |
| Калининградская область | 45,8 | 36,0 | 35,7 | 100 |
| Ленинградская область | 45,1 | 44,9 | 44,9 | 47,9 |
| Мурманская область | 6,2 | 0,8 | - | - |
| Новгородская область | 11,6 | 9,0 | 9,0 | 36,6 |
| Псковская область | 16,7 | 12,5 | - | 100 |
| г. Санкт-Петербург | 28,1 | 16,3 | - | - |
| Южный федеральный округ | 44,9 | 36,8 | 35,6 | 58,9 |
| Республика Адыгея | 21,7 | - | - | - |
| Республика Калмыкия | 66,8 | - | - | - |
| Республика Крым | 24,8 | 13,0 | 14,6 | - |
| Краснодарский край | 32,6 | 23,9 | 24,3 | 13,8 |
| Астраханская область | 81,0 | 83,8 | 99,9 | 100 |
| Волгоградская область | 60,3 | 48,6 | 44,7 | 99,5 |
| Ростовская область | 62,8 | 64,1 | 62,3 | 85,5 |
| г. Севастополь | 52,7 | - | - | - |
| Северо-Кавказский федеральный округ | 25,0 | 10,9 | 7,5 | 31,0 |
| Республика Дагестан | 33,6 | 14,2 | 47,6 | 14,2 |
| Республика Ингушетия | 66,8 | - | - | - |
| Кабардино-Балкарская Республика | 24,3 | 16,9 | 25,9 | - |
| Карачаево-Черкесская Республика | 13,1 | - | - | - |
| Республика Северная Осетия-Алания | 39,2 | 16,0 | - | 17,0 |
| Чеченская Республика | 83,2 | 97,4 | - | 99,9 |
| Ставропольский край | 18,2 | 8,5 | 7,0 | 83,7 |

ПОРОД ПО КАТЕГОРИЯМ ХОЗЯЙСТВ

поголовья кур соответствующей категории хозяйств)

| в том числе | | | | | | |
|---|-----------------------|---|---|---|--|------------------------|
| в том числе | | подсобные сельскохозяй- ственные предприятия несельскохо- зяйственных организаций | крестьянские (фермерские) хозяйства и индивидуаль- ные предпри- ниматели | в том числе | | хозяйства населения |
| малые предприятия (без микро- предприятий) | микро- предприятия | | | крестьянские (фермерские) хозяйства | индивидуаль- ные предпри- ниматели | |
| 72,3 | 37,0 | 23,6 | 34,1 | 36,9 | 23,2 | 65,0 |
| 72,9 | 65,2 | 33,4 | 52,4 | 51,1 | 61,1 | 66,9 |
| - | - | - | 28,4 | 3,0 | 37,9 | 64,3 |
| - | - | 100 | 55,8 | 53,2 | 90,9 | 84,1 |
| 100 | 100 | 100 | 49,9 | 47,2 | 84,1 | 97,5 |
| 100 | 0,3 | - | 83,3 | 83,9 | 15,9 | 70,4 |
| 100 | - | 100 | 59,8 | 55,1 | 100 | 95,9 |
| 99,1 | 71,8 | 85,3 | 51,1 | 66,9 | 15,0 | 84,0 |
| 100 | - | 10,1 | 80,3 | 78,7 | 100 | 96,7 |
| 100 | - | 90,1 | 34,3 | 45,8 | 17,7 | 36,5 |
| - | - | 5,3 | 90,7 | 91,1 | 25,5 | 31,0 |
| - | 1,7 | 88,8 | 52,2 | 46,8 | 54,3 | 74,6 |
| - | - | - | 88,9 | 87,7 | 100 | 59,5 |
| 100 | 92,2 | - | 47,2 | 47,1 | 57,4 | 85,1 |
| - | 99,7 | 80,4 | 82,0 | 81,2 | 100 | 93,1 |
| - | - | 67,7 | 63,0 | 62,2 | 73,5 | 70,2 |
| 99,9 | 95,1 | 100 | 59,5 | 59,9 | 58,0 | 89,6 |
| 100 | - | 92,7 | 31,6 | 36,8 | 11,1 | 84,7 |
| 100 | 100 | 100 | 14,6 | 1,5 | 99,8 | 86,3 |
| - | - | 61,8 | 56,9 | 45,2 | 100 | 69,6 |
| 99,9 | 92,8 | 51,9 | 35,9 | 32,2 | 71,6 | 76,9 |
| - | - | 90,5 | 75,0 | 74,5 | 78,2 | 63,0 |
| - | - | 100 | 88,9 | 86,1 | 99,8 | 87,2 |
| - | - | 100 | 95,2 | 98,0 | 55,8 | 86,7 |
| - | - | - | 100 | 100 | 100 | 84,6 |
| - | - | 100 | 94,7 | 97,8 | 50,7 | 86,8 |
| 100 | - | - | 98,4 | 98,6 | 95,8 | 93,8 |
| - | 100 | 100 | 93,8 | 91,7 | 100 | 96,2 |
| 74,5 | 41,3 | 63,3 | 25,7 | 20,6 | 63,3 | 74,0 |
| - | - | 100 | 23,7 | 26,3 | - | 79,3 |
| - | 36,6 | 13,7 | 68,9 | 68,7 | 69,5 | 80,9 |
| 100 | 100 | 37,7 | 6,6 | 6,2 | 48,4 | 37,9 |
| - | - | 16,3 | - | - | - | 51,6 |
| 62,7 | 42,5 | 3,6 | 15,4 | 18,5 | 8,0 | 64,2 |
| - | - | - | 3,0 | 3,0 | - | 57,3 |
| - | - | - | 41,6 | 41,8 | - | 67,8 |
| - | - | 0,7 | 64,1 | 52,6 | 70,5 | 67,1 |
| 0,0 | 39,8 | 0,7 | 17,6 | 23,6 | 9,2 | 57,4 |
| 100 | - | 0,0 | 46,1 | 46,3 | 41,5 | 63,1 |
| 100 | 52,6 | 77,4 | 70,5 | 74,6 | 57,1 | 82,1 |
| 100 | 57,8 | 84,8 | 13,0 | 17,5 | 2,8 | 64,3 |
| - | - | - | 36,8 | - | 39,3 | 53,0 |
| 48,8 | 12,0 | 64,9 | 20,9 | 20,7 | 21,7 | 54,9 |
| 17,2 | 12,5 | - | 16,9 | 15,2 | 40,6 | 52,6 |
| - | - | - | 60,4 | 58,9 | 85,2 | 68,9 |
| - | - | 60,0 | 9,6 | 7,7 | 12,3 | 39,4 |
| - | - | - | 47,0 | 47,0 | - | 42,5 |
| - | 28,8 | - | 35,5 | - | 37,9 | 50,5 |
| 100 | 45,2 | - | 38,6 | 37,9 | 100 | 90,3 |
| 100 | - | 66,2 | 37,2 | 54,1 | 2,2 | 58,1 |

ПОГОЛОВЬЕ
СЕЛЬСКОХОЗЯЙСТВЕННЫХ ЖИВОТНЫХ

| | Хозяйства всех категорий | сельскохозяйственные организации | | |
|--|--------------------------------|---|-------------------|-------------|
| | | сельскохозяйственные организации, не относящиеся к субъектам малого предпринимательства | малые предприятия | |
| Приволжский федеральный округ | 45,0 | 39,9 | 38,3 | 81,4 |
| Республика Башкортостан | 57,8 | 64,0 | 64,5 | 83,3 |
| Республика Марий Эл | 13,9 | 10,7 | 8,8 | 77,9 |
| Республика Мордовия | 38,0 | 34,7 | 34,6 | 100 |
| Республика Татарстан | 40,0 | 31,3 | 30,0 | 100 |
| Удмуртская Республика | 60,4 | 57,7 | 57,7 | 59,7 |
| Чувашская Республика | 29,4 | 14,1 | 14,1 | - |
| Пермский край | 68,3 | 67,7 | 67,7 | 100 |
| Кировская область | 93,0 | 100 | 100 | 100 |
| Нижегородская область | 63,3 | 59,3 | 56,0 | 99,0 |
| Оренбургская область | 56,0 | 58,3 | 58,8 | 8,3 |
| Пензенская область | 18,1 | 6,3 | - | 83,2 |
| Самарская область | 19,4 | 0,1 | - | 85,4 |
| Саратовская область | 58,2 | 58,7 | 56,5 | 75,3 |
| Ульяновская область | 71,4 | 76,6 | 100 | 61,8 |
| Уральский федеральный округ | 36,8 | 34,5 | 34,7 | 17,0 |
| Курганская область | 34,3 | 0,0 | - | 0,3 |
| Свердловская область | 42,0 | 40,8 | 41,2 | 0,4 |
| Тюменская область | 70,3 | 72,3 | 73,4 | 29,3 |
| в том числе: | | | | |
| Ханты-Мансийский автономный округ - Югра | 57,5 | 48,8 | 100 | 45,1 |
| Ямало-Ненецкий автономный округ | 73,1 | 20,2 | - | 20,2 |
| Тюменская область (без автономных округов) | 70,8 | 72,7 | 73,4 | - |
| Челябинская область | 23,2 | 20,7 | 20,7 | 66,8 |
| Сибирский федеральный округ | 52,8 | 50,1 | 49,6 | 65,2 |
| Республика Алтай | 74,5 | 36,3 | 74,9 | 17,8 |
| Республика Бурятия | 93,2 | 100 | 100 | 100 |
| Республика Тыва | 45,4 | - | - | - |
| Республика Хакасия | 83,9 | 100 | 100 | 77,5 |
| Алтайский край | 47,3 | 43,9 | 44,4 | - |
| Забайкальский край | 88,9 | 99,7 | - | 100 |
| Красноярский край | 77,4 | 81,6 | 84,8 | 47,4 |
| Иркутская область | 57,2 | 54,3 | 54,1 | 100 |
| Кемеровская область | 66,8 | 66,3 | 65,7 | 73,9 |
| Новосибирская область | 55,3 | 54,7 | 54,0 | 99,8 |
| Омская область | 41,7 | 36,8 | 36,8 | - |
| Томская область | 4,0 | 0,0 | - | 100 |
| Дальневосточный федеральный округ | 59,9 | 55,8 | 52,8 | 95,7 |
| Республика Саха (Якутия) | 89,0 | 89,5 | 89,5 | 100 |
| Камчатский край | 89,3 | 93,9 | 100 | 0,7 |
| Приморский край | 52,1 | 39,2 | 33,2 | 100 |
| Хабаровский край | 72,7 | 72,2 | 72,2 | - |
| Амурская область | 38,2 | 33,7 | 27,7 | 100 |
| Магаданская область | 91,5 | 92,5 | - | 92,5 |
| Сахалинская область | 95,8 | 100 | 100 | 100 |
| Еврейская автономная область | 80,4 | - | - | - |
| Чукотский автономный округ | 98,3 | 100 | 100 | - |

| в том числе | | | | | | |
|---|-----------------------|---|---|---|--|------------------------|
| в том числе | | подсобные сельскохозяй- ственные предприятия несельскохо- зяйственных организаций | крестьянские (фермерские) хозяйства и индивидуаль- ные предпри- ниматели | в том числе | | хозяйства населения |
| малые предприятия (без микро- предприятий) | микро- предприятия | | | крестьянские (фермерские) хозяйства | индивидуаль- ные предпри- ниматели | |
| 94,2 | 47,9 | 18,3 | 47,9 | 53,5 | 20,4 | 67,4 |
| 96,8 | 72,6 | 1,4 | 44,7 | 43,6 | 74,3 | 52,1 |
| 100 | - | - | 78,1 | 89,0 | 28,1 | 79,0 |
| - | 100 | 100 | 7,9 | 3,3 | 76,2 | 95,2 |
| 100 | - | 2,3 | 51,0 | 52,7 | 9,3 | 71,3 |
| 60,6 | 2,4 | 65,7 | 48,7 | 84,4 | 48,4 | 74,8 |
| - | - | 100 | 12,2 | 5,1 | 97,7 | 74,5 |
| - | 100 | 69,4 | 61,4 | 64,0 | 51,8 | 74,4 |
| 100 | - | 100 | 34,5 | 67,4 | 23,0 | 73,3 |
| 100 | 5,9 | 87,0 | 52,3 | 52,6 | 49,0 | 92,3 |
| - | 8,6 | 83,5 | 5,6 | 41,5 | 2,9 | 55,4 |
| 83,2 | 100 | 85,1 | 81,8 | 82,7 | 16,2 | 87,2 |
| - | 85,4 | 78,8 | 13,8 | 12,3 | 55,5 | 66,1 |
| 100 | 0,0 | 100 | 93,6 | 95,9 | 85,5 | 53,7 |
| - | 61,8 | 16,5 | 14,5 | 52,9 | 7,8 | 67,6 |
| 17,1 | 12,3 | 38,9 | 14,9 | 11,4 | 51,4 | 65,3 |
| - | 2,6 | 100 | 0,2 | 0,2 | - | 65,6 |
| 0,4 | 3,8 | 98,0 | 52,8 | 61,3 | 46,0 | 74,4 |
| 29,1 | 56,7 | 15,3 | 48,5 | 45,8 | 58,2 | 56,1 |
| 44,9 | 100 | 100 | 48,5 | 45,7 | 60,9 | 68,8 |
| - | 20,2 | - | 70,6 | 100 | 69,2 | 79,0 |
| - | - | 3,6 | 34,3 | 59,2 | 26,3 | 53,6 |
| 100 | 1,0 | 100 | 32,6 | 28,2 | 40,2 | 68,4 |
| 61,8 | 80,6 | 60,5 | 63,7 | 68,3 | 26,9 | 64,4 |
| - | 17,8 | - | 85,6 | 84,1 | 96,5 | 74,5 |
| 100 | - | 100 | 87,0 | 87,5 | 84,3 | 86,9 |
| - | - | - | 25,1 | 25,5 | - | 48,0 |
| 100 | 24,7 | 100 | 75,1 | 91,2 | - | 65,5 |
| - | - | - | 22,9 | 21,6 | 41,9 | 58,3 |
| 100 | - | 92,8 | 80,7 | 80,8 | 80,2 | 87,9 |
| - | 95,2 | 100 | 86,1 | 89,4 | 54,7 | 63,7 |
| - | 100 | 69,7 | 64,7 | 64,0 | 89,6 | 80,6 |
| 73,9 | 100 | 40,8 | 93,2 | 93,4 | 71,1 | 66,4 |
| 100 | 60,7 | 41,4 | 26,9 | 45,4 | 19,8 | 59,5 |
| - | - | 88,9 | 10,1 | 13,3 | 2,9 | 57,9 |
| - | 100 | - | 39,5 | 37,1 | 62,5 | 53,6 |
| 97,7 | 83,2 | 89,6 | 85,3 | 87,1 | 63,6 | 72,4 |
| - | 100 | 100 | 55,8 | 51,4 | 77,7 | 88,2 |
| - | 0,7 | 100 | 47,9 | 41,5 | 76,9 | 70,4 |
| 100 | 100 | 89,8 | 95,2 | 95,7 | 84,1 | 78,6 |
| - | - | - | 56,2 | 49,2 | 80,3 | 77,4 |
| 100 | - | 89,4 | 24,4 | 29,8 | 13,7 | 53,6 |
| 92,5 | - | - | 100 | 100 | 100 | 53,4 |
| - | 100 | 100 | 47,8 | 36,9 | 100 | 79,5 |
| - | - | - | 48,0 | 45,6 | 100 | 80,7 |
| - | - | - | - | - | - | - |

161. ПОГОЛОВЬЕ КУР МЯСНЫХ И МЯСО-ЯИЧНЫХ

(на 1 июля 2016 года;

| | Хозяйства всех категорий | сельскохозяйственные организации | | |
|--|--------------------------------|---|-------------------|---------------|
| | | сельскохозяйственные организации, не относящиеся к субъектам малого предпринимательства | малые предприятия | |
| Российская Федерация | 318973,7 | 284634,3 | 278550,5 | 5279,4 |
| Центральный федеральный округ | 114695,7 | 108489,2 | 107407,1 | 1025,5 |
| Белгородская область | 44585,5 | 44005,3 | 43995,3 | 9,0 |
| Брянская область | 13353,3 | 13160,0 | 13160,0 | - |
| Владимирская область | 1374,0 | 1352,3 | 1352,3 | - |
| Воронежская область | 6855,1 | 5824,6 | 5818,8 | 5,2 |
| Ивановская область | 1002,8 | 992,3 | 992,3 | 0,0 |
| Калужская область | 3338,2 | 3258,5 | 3256,2 | 1,8 |
| Костромская область | 291,7 | 286,1 | 265,2 | - |
| Курская область | 8668,4 | 7339,1 | 7333,8 | 4,6 |
| Липецкая область | 9634,1 | 8550,8 | 7557,9 | 962,3 |
| Московская область | 8760,1 | 8547,8 | 8519,7 | 28,2 |
| Орловская область | 1364,8 | 812,3 | 812,3 | - |
| Рязанская область | 138,6 | 2,0 | - | 2,0 |
| Смоленская область | 43,8 | 0,6 | - | 0,0 |
| Тамбовская область | 6358,3 | 5909,5 | 5907,8 | - |
| Тверская область | 3217,4 | 3162,5 | 3162,4 | 0,0 |
| Тульская область | 2174,1 | 2049,0 | 2036,6 | 12,3 |
| Ярославская область | 3529,4 | 3236,5 | 3236,5 | - |
| г. Москва | 6,1 | 0,1 | - | - |
| Северо-Западный федеральный округ | 26212,4 | 25750,3 | 25730,4 | 5,0 |
| Республика Карелия | 213,0 | 192,5 | 192,3 | - |
| Республика Коми | 1234,7 | 1229,0 | 1229,0 | - |
| Архангельская область | 123,6 | 114,7 | 114,7 | - |
| в том числе: | | | | |
| Ненецкий автономный округ | 0,1 | - | - | - |
| Архангельская область (без автономного округа) | 123,5 | 114,7 | 114,7 | - |
| Вологодская область | 697,0 | 681,9 | 681,9 | - |
| Калининградская область | 1244,0 | 1229,8 | 1229,8 | - |
| Ленинградская область | 15328,2 | 15206,3 | 15203,2 | 2,8 |
| Мурманская область | 30,5 | 29,7 | 29,7 | - |
| Новгородская область | 5933,5 | 5885,8 | 5877,1 | 2,2 |
| Псковская область | 1399,4 | 1173,9 | 1172,6 | - |
| г. Санкт-Петербург | 8,6 | 6,7 | - | - |
| Южный федеральный округ | 29084,9 | 22405,0 | 21054,5 | 975,9 |
| Республика Адыгея | 1453,2 | 1003,5 | 938,5 | 65,0 |
| Республика Калмыкия | 113,9 | 0,2 | 0,0 | 0,0 |
| Республика Крым | 4229,8 | 3825,2 | 3336,6 | 403,7 |
| Краснодарский край | 15086,7 | 12234,2 | 11801,4 | 418,2 |
| Астраханская область | 365,6 | 272,4 | 0,9 | - |
| Волгоградская область | 2579,6 | 2173,2 | 2169,4 | 1,3 |
| Ростовская область | 5237,6 | 2896,3 | 2807,7 | 87,7 |
| г. Севастополь | 18,4 | - | - | - |
| Северо-Кавказский федеральный округ | 25312,2 | 18044,8 | 16107,5 | 1916,5 |
| Республика Дагестан | 3860,2 | 1215,2 | 0,1 | 1214,0 |
| Республика Ингушетия | 110,3 | - | - | - |
| Кабардино-Балкарская Республика | 2801,2 | 1006,0 | 583,3 | 422,3 |
| Карачаево-Черкесская Республика | 1080,0 | 861,1 | 861,1 | - |
| Республика Северная Осетия-Алания | 754,1 | 252,9 | 18,0 | 234,9 |
| Чеченская Республика | 207,4 | 10,1 | 9,9 | 0,2 |
| Ставропольский край | 16499,0 | 14699,6 | 14635,2 | 45,1 |

ПОРОД В ХОЗЯЙСТВАХ ВСЕХ КАТЕГОРИЙ

(тысяч голов)

| в том числе | | | | | | |
|---|-----------------------|---|---|---|--|------------------------|
| в том числе | | подсобные сельскохозяй- ственные предприятия несельскохо- зяйственных организаций | крестьянские (фермерские) хозяйства и индивидуаль- ные предпри- ниматели | в том числе | | хозяйства населения |
| малые предприятия (без микро- предприятий) | микро- предприятия | | | крестьянские (фермерские) хозяйства | индивидуаль- ные предпри- ниматели | |
| 3217,8 | 2061,6 | 804,3 | 5679,8 | 4322,6 | 1357,1 | 28659,7 |
| 963,7 | 61,8 | 56,7 | 453,1 | 404,1 | 49,0 | 5753,4 |
| - | 9,0 | 1,0 | 22,0 | 8,0 | 13,9 | 558,2 |
| - | - | - | 3,5 | 3,5 | 0,1 | 189,8 |
| - | - | - | 12,1 | 11,8 | 0,3 | 9,5 |
| 0,0 | 5,2 | 0,6 | 43,1 | 41,3 | 1,8 | 987,4 |
| - | 0,0 | - | 1,8 | 1,8 | - | 8,7 |
| 1,6 | 0,2 | 0,5 | 2,8 | 1,3 | 1,5 | 76,9 |
| - | - | 20,9 | 0,3 | 0,3 | - | 5,4 |
| - | 4,6 | 0,7 | 14,6 | 7,1 | 7,5 | 1314,7 |
| 962,1 | 0,2 | 30,5 | 11,4 | 10,9 | 0,5 | 1072,0 |
| - | 28,2 | 0,0 | 21,5 | 6,7 | 14,8 | 190,8 |
| - | - | - | 0,1 | 0,1 | - | 552,4 |
| - | 2,0 | - | 5,9 | 5,9 | 0,0 | 130,6 |
| - | 0,0 | 0,6 | 1,9 | 1,9 | - | 41,4 |
| - | - | 1,6 | 20,0 | 19,0 | 1,0 | 428,8 |
| 0,0 | 0,0 | - | 2,5 | 1,9 | 0,6 | 52,4 |
| - | 12,3 | 0,1 | 26,8 | 19,9 | 7,0 | 98,2 |
| - | - | - | 262,7 | 262,6 | 0,1 | 30,2 |
| - | - | 0,1 | 0,1 | 0,1 | - | 5,9 |
| 0,3 | 4,7 | 14,8 | 102,9 | 98,6 | 4,3 | 359,2 |
| - | - | 0,2 | 0,5 | 0,4 | 0,1 | 20,0 |
| - | - | - | 0,5 | 0,5 | 0,0 | 5,1 |
| - | - | - | 0,2 | 0,1 | 0,1 | 8,8 |
| - | - | - | - | - | - | 0,1 |
| - | - | - | 0,2 | 0,1 | 0,1 | 8,6 |
| - | - | - | 0,2 | 0,2 | 0,0 | 15,0 |
| - | - | - | 0,4 | 0,4 | - | 13,7 |
| 0,3 | 2,5 | 0,3 | 53,5 | 50,4 | 3,1 | 68,4 |
| - | - | - | 0,3 | 0,3 | 0,0 | 0,4 |
| - | 2,2 | 6,4 | 4,3 | 3,6 | 0,8 | 43,4 |
| - | - | 1,2 | 43,0 | 42,8 | 0,2 | 182,4 |
| - | - | 6,7 | - | - | - | 1,9 |
| 720,7 | 255,2 | 374,6 | 851,7 | 575,7 | 276,0 | 5828,2 |
| - | 65,0 | - | 152,2 | 152,1 | 0,1 | 297,5 |
| - | 0,0 | 0,1 | 7,8 | 7,8 | 0,1 | 105,9 |
| 403,7 | - | 85,0 | 1,4 | 0,7 | 0,8 | 403,1 |
| 317,0 | 101,1 | 14,6 | 351,7 | 190,8 | 160,9 | 2500,9 |
| - | - | 271,5 | 8,9 | 8,5 | 0,5 | 84,3 |
| - | 1,3 | 2,5 | 4,3 | 2,8 | 1,5 | 402,1 |
| - | 87,7 | 0,9 | 324,7 | 213,0 | 111,8 | 2016,5 |
| - | - | - | 0,6 | 0,1 | 0,5 | 17,8 |
| 733,4 | 1183,1 | 20,8 | 2739,4 | 2058,1 | 681,4 | 4527,9 |
| 423,7 | 790,4 | 1,1 | 1307,6 | 1244,2 | 63,4 | 1337,3 |
| - | - | - | 31,9 | 31,2 | 0,7 | 78,4 |
| 193,6 | 228,7 | 0,4 | 864,5 | 506,8 | 357,7 | 930,8 |
| - | - | - | 8,5 | 8,5 | - | 210,4 |
| 116,2 | 118,7 | - | 156,9 | 15,5 | 141,4 | 344,4 |
| - | 0,2 | - | 136,9 | 136,9 | - | 60,4 |
| - | 45,1 | 19,3 | 233,1 | 115,0 | 118,1 | 1566,3 |

ПОГОЛОВЬЕ
СЕЛЬСКОХОЗЯЙСТВЕННЫХ ЖИВОТНЫХ

| | Хозяйства всех категорий | сельскохозяйственные организации | | |
|--|--------------------------------|---|-------------------|--------------|
| | | сельскохозяйственные организации, не относящиеся к субъектам малого предпринимательства | малые предприятия | |
| Приволжский федеральный округ | 61935,5 | 54082,2 | 53145,3 | 644,4 |
| Республика Башкортостан | 4223,8 | 1847,6 | 1695,5 | 38,8 |
| Республика Марий Эл | 8542,1 | 8444,6 | 8386,1 | 58,5 |
| Республика Мордовия | 10207,6 | 10161,1 | 10161,1 | - |
| Республика Татарстан | 9649,3 | 8294,7 | 8126,3 | - |
| Удмуртская Республика | 2703,8 | 2427,4 | 2373,2 | 53,9 |
| Чувашская Республика | 3475,0 | 3117,1 | 3117,1 | - |
| Пермский край | 2508,1 | 2341,2 | 2338,5 | - |
| Кировская область | 151,0 | - | - | - |
| Нижегородская область | 3620,9 | 3516,1 | 3508,9 | 6,6 |
| Оренбургская область | 3407,6 | 2334,3 | 2276,0 | 55,3 |
| Пензенская область | 6893,8 | 6730,8 | 6640,2 | 89,3 |
| Самарская область | 3337,5 | 2905,8 | 2904,7 | 0,0 |
| Саратовская область | 2695,4 | 1739,6 | 1617,6 | 122,0 |
| Ульяновская область | 519,7 | 222,0 | - | 220,0 |
| Уральский федеральный округ | 32488,8 | 30900,2 | 30599,3 | 294,3 |
| Курганская область | 1423,6 | 862,5 | 836,1 | 26,3 |
| Свердловская область | 8173,0 | 8047,4 | 7919,5 | 127,9 |
| Тюменская область | 2591,1 | 2131,0 | 1985,4 | 139,1 |
| в том числе: | | | | |
| Ханты-Мансийский автономный округ - Югра | 146,2 | 70,0 | - | 70,0 |
| Ямало-Ненецкий автономный округ | 2,4 | 0,6 | - | 0,6 |
| Тюменская область (без автономных округов) | 2442,5 | 2060,5 | 1985,4 | 68,5 |
| Челябинская область | 20301,2 | 19859,3 | 19858,3 | 1,0 |
| Сибирский федеральный округ | 25202,8 | 21536,4 | 21106,1 | 395,5 |
| Республика Алтай | 31,4 | 0,7 | 0,1 | 0,6 |
| Республика Бурятия | 35,5 | - | - | - |
| Республика Тыва | 15,1 | 1,2 | - | 0,0 |
| Республика Хакасия | 82,9 | 0,1 | - | 0,1 |
| Алтайский край | 4876,0 | 3864,1 | 3780,1 | 75,2 |
| Забайкальский край | 79,1 | 0,2 | - | - |
| Красноярский край | 1054,7 | 651,3 | 488,9 | 162,4 |
| Иркутская область | 3288,3 | 3120,9 | 3118,1 | - |
| Кемеровская область | 2551,0 | 2251,2 | 2102,4 | 133,4 |
| Новосибирская область | 4463,1 | 3906,9 | 3901,6 | 0,2 |
| Омская область | 4684,2 | 3846,0 | 3821,0 | 23,6 |
| Томская область | 4041,5 | 3893,9 | 3893,9 | - |
| Дальневосточный федеральный округ | 4041,5 | 3426,1 | 3400,3 | 22,4 |
| Республика Саха (Якутия) | 80,8 | 69,5 | 69,5 | - |
| Камчатский край | 26,0 | 12,4 | - | 12,4 |
| Приморский край | 1896,6 | 1657,0 | 1656,6 | - |
| Хабаровский край | 521,9 | 476,7 | 476,6 | 0,0 |
| Амурская область | 1459,4 | 1200,5 | 1197,7 | - |
| Магаданская область | 13,3 | 10,0 | - | 10,0 |
| Сахалинская область | 26,1 | - | - | - |
| Еврейская автономная область | 17,2 | - | - | - |
| Чукотский автономный округ | 0,2 | - | - | - |

| в том числе | | | | | | |
|---|-----------------------|---|---|---|--|------------------------|
| в том числе | | | крестьянские (фермерские) хозяйства и индивидуаль- ные предпри- ниматели | в том числе | | хозяйства населения |
| малые предприятия (без микро- предприятий) | микро- предприятия | подсобные сельскохозяй- ственные предприятия несельского- хозяйственных организаций | | крестьянские (фермерские) хозяйства | индивидуаль- ные предпри- ниматели | |
| 146,8 | 497,6 | 292,6 | 1160,5 | 858,5 | 302,0 | 6692,8 |
| 3,3 | 35,5 | 113,2 | 286,3 | 281,5 | 4,8 | 2089,9 |
| 0,0 | 58,5 | - | 0,2 | 0,1 | 0,1 | 97,4 |
| - | - | - | 3,0 | 3,0 | 0,1 | 43,4 |
| - | - | 168,4 | 493,8 | 459,3 | 34,5 | 860,8 |
| 51,9 | 2,0 | 0,3 | 6,1 | 0,0 | 6,1 | 270,3 |
| - | - | - | 39,3 | 39,2 | 0,1 | 318,5 |
| - | - | 2,7 | 7,2 | 5,2 | 2,0 | 159,7 |
| - | - | - | 1,9 | 0,3 | 1,7 | 149,0 |
| - | 6,6 | 0,6 | 13,1 | 11,9 | 1,2 | 91,7 |
| 2,2 | 53,0 | 3,0 | 231,2 | 9,9 | 221,3 | 842,1 |
| 89,3 | - | 1,3 | 16,6 | 15,6 | 1,0 | 146,5 |
| - | 0,0 | 1,0 | 24,6 | 24,2 | 0,4 | 407,1 |
| - | 122,0 | - | 12,7 | 6,4 | 6,4 | 943,1 |
| - | 220,0 | 2,0 | 24,4 | 2,0 | 22,4 | 273,3 |
| 287,6 | 6,7 | 6,6 | 217,3 | 206,4 | 10,9 | 1371,3 |
| 23,2 | 3,1 | - | 172,5 | 172,5 | - | 388,6 |
| 125,9 | 2,0 | 0,1 | 3,2 | 1,2 | 2,0 | 122,3 |
| 138,5 | 0,6 | 6,6 | 30,7 | 25,3 | 5,3 | 429,4 |
| 70,0 | - | - | 29,3 | 25,2 | 4,1 | 46,9 |
| - | 0,6 | - | 0,3 | - | 0,3 | 1,5 |
| 68,5 | - | 6,6 | 1,1 | 0,2 | 0,9 | 381,0 |
| - | 1,0 | - | 10,9 | 7,4 | 3,6 | 431,0 |
| 355,3 | 40,2 | 34,9 | 124,6 | 96,9 | 27,7 | 3541,7 |
| - | 0,6 | - | 0,5 | 0,5 | 0,0 | 30,2 |
| - | - | - | 1,2 | 0,9 | 0,2 | 34,3 |
| - | 0,0 | 1,1 | 0,6 | 0,5 | 0,0 | 13,4 |
| - | 0,1 | - | 2,2 | 0,6 | 1,5 | 80,7 |
| 62,3 | 12,9 | 8,9 | 51,5 | 48,9 | 2,5 | 960,5 |
| - | - | 0,2 | 2,6 | 2,2 | 0,4 | 76,3 |
| 155,0 | 7,4 | - | 3,2 | 2,2 | 1,0 | 400,2 |
| - | - | 2,8 | 2,6 | 2,6 | 0,0 | 164,7 |
| 133,4 | - | 15,4 | 10,1 | 9,9 | 0,3 | 289,6 |
| - | 0,2 | 5,0 | 12,4 | 2,6 | 9,9 | 543,8 |
| 4,6 | 19,0 | 1,4 | 35,2 | 23,5 | 11,7 | 803,0 |
| - | - | - | 2,6 | 2,4 | 0,2 | 145,1 |
| 10,0 | 12,4 | 3,3 | 30,2 | 24,4 | 5,8 | 585,2 |
| - | - | - | 3,4 | 3,1 | 0,3 | 7,9 |
| - | 12,4 | - | 3,7 | 3,4 | 0,3 | 9,9 |
| - | - | 0,5 | 7,2 | 6,2 | 1,0 | 232,3 |
| - | 0,0 | 0,1 | 2,6 | 2,3 | 0,3 | 42,6 |
| - | - | 2,8 | 9,9 | 6,0 | 3,8 | 249,1 |
| 10,0 | - | - | - | - | - | 3,3 |
| - | - | - | 2,8 | 2,8 | - | 23,3 |
| - | - | - | 0,5 | 0,5 | - | 16,7 |
| - | - | - | 0,2 | 0,1 | 0,1 | 0,0 |

162. УДЕЛЬНЫЙ ВЕС ПОГОЛОВЬЯ КУР МЯСНЫХ И

(на 1 июля 2016 года; в процентах от общего поголовья)

| | Хозяйства всех категорий | сельскохозяйственные организации | | |
|--|--------------------------------|---|-------------------|-------------|
| | | сельскохозяйственные организации, не относящиеся к субъектам малого предпринимательства | малые предприятия | |
| Российская Федерация | 62,2 | 67,4 | 68,5 | 35,4 |
| Центральный федеральный округ | 74,2 | 79,6 | 81,1 | 27,5 |
| Белгородская область | 91,0 | 92,9 | 92,8 | 100 |
| Брянская область | 87,5 | 93,6 | 93,6 | - |
| Владимирская область | 34,4 | 37,7 | 40,4 | - |
| Воронежская область | 57,7 | 70,3 | 71,3 | 4,1 |
| Ивановская область | 35,4 | 38,0 | 38,0 | 16,6 |
| Калужская область | 84,9 | 94,5 | 100 | 1,0 |
| Костромская область | 7,8 | 8,0 | 9,3 | - |
| Курская область | 90,8 | 98,4 | 100 | 4,0 |
| Липецкая область | 82,1 | 85,0 | 83,4 | 100 |
| Московская область | 88,3 | 93,7 | 93,7 | 98,3 |
| Орловская область | 60,4 | 91,0 | 91,0 | - |
| Рязанская область | 3,3 | 0,1 | - | 4,5 |
| Смоленская область | 3,9 | 0,1 | - | 0,3 |
| Тамбовская область | 83,7 | 96,8 | 96,8 | - |
| Тверская область | 87,4 | 99,7 | 100 | 1,6 |
| Тульская область | 58,1 | 66,9 | 73,3 | 4,4 |
| Ярославская область | 34,6 | 33,4 | 37,4 | - |
| г. Москва | 30,5 | 27,6 | - | - |
| Северо-Западный федеральный округ | 59,3 | 60,6 | 61,4 | 0,9 |
| Республика Карелия | 85,1 | 99,2 | 100 | - |
| Республика Коми | 68,7 | 70,1 | 70,2 | - |
| Архангельская область | 46,2 | 57,9 | 60,2 | - |
| в том числе: | | | | |
| Ненецкий автономный округ | 11,6 | - | - | - |
| Архангельская область (без автономного округа) | 46,4 | 57,9 | 60,2 | - |
| Вологодская область | 21,5 | 22,8 | 25,9 | - |
| Калининградская область | 54,2 | 64,0 | 64,3 | - |
| Ленинградская область | 54,9 | 55,1 | 55,1 | 52,1 |
| Мурманская область | 93,8 | 99,2 | 100 | - |
| Новгородская область | 88,4 | 91,0 | 91,0 | 63,4 |
| Псковская область | 83,3 | 87,5 | 100 | - |
| г. Санкт-Петербург | 71,9 | 83,8 | - | - |
| Южный федеральный округ | 55,1 | 63,2 | 64,4 | 41,1 |
| Республика Адыгея | 78,3 | 100 | 100 | 100 |
| Республика Калмыкия | 33,2 | 100 | 100 | 100 |
| Республика Крым | 75,2 | 87,0 | 85,4 | 100 |
| Краснодарский край | 67,4 | 76,1 | 75,7 | 86,2 |
| Астраханская область | 19,0 | 16,2 | 0,1 | - |
| Волгоградская область | 39,7 | 51,4 | 55,3 | 0,5 |
| Ростовская область | 37,2 | 35,9 | 37,7 | 14,5 |
| г. Севастополь | 47,3 | - | - | - |
| Северо-Кавказский федеральный округ | 75,0 | 89,1 | 92,5 | 69,0 |
| Республика Дагестан | 66,4 | 85,8 | 52,4 | 85,8 |
| Республика Ингушетия | 33,2 | - | - | - |
| Кабардино-Балкарская Республика | 75,7 | 83,1 | 74,1 | 100 |
| Карачаево-Черкесская Республика | 86,9 | 100 | 100 | - |
| Республика Северная Осетия-Алания | 60,8 | 84,0 | 100 | 83,0 |
| Чеченская Республика | 16,8 | 2,6 | 100 | 0,1 |
| Ставропольский край | 81,8 | 91,5 | 93,0 | 16,3 |

МЯСО-ЯИЧНЫХ ПОРОД ПО КАТЕГОРИЯМ ХОЗЯЙСТВ

(кур соответствующей категории хозяйств)

| в том числе | | | | | | |
|---|-----------------------|---|---|---|--|------------------------|
| в том числе | | подсобные сельскохозяй- ственные предприятия несельскохо- зяйственных организаций | крестьянские (фермерские) хозяйства и индивидуаль- ные предпри- ниматели | в том числе | | хозяйства населения |
| малые предприятия (без микро- предприятий) | микро- предприятия | | | крестьянские (фермерские) хозяйства | индивидуаль- ные предпри- ниматели | |
| 27,7 | 63,0 | 76,4 | 65,9 | 63,1 | 76,8 | 35,0 |
| 27,1 | 34,8 | 66,6 | 47,6 | 48,9 | 38,9 | 33,1 |
| - | 100 | 100 | 71,6 | 97,0 | 62,1 | 35,7 |
| - | - | - | 44,2 | 46,8 | 9,1 | 15,9 |
| - | - | - | 50,1 | 52,8 | 15,9 | 2,5 |
| 0,0 | 99,7 | 100 | 16,7 | 16,1 | 84,1 | 29,6 |
| - | 100 | - | 40,2 | 44,9 | - | 4,1 |
| 0,9 | 28,2 | 14,7 | 48,9 | 33,1 | 85,0 | 16,0 |
| - | - | 89,9 | 19,7 | 21,3 | - | 3,3 |
| - | 100 | 9,9 | 65,7 | 54,2 | 82,3 | 63,5 |
| 100 | 100 | 94,7 | 9,3 | 8,9 | 74,5 | 69,0 |
| - | 98,3 | 11,2 | 47,8 | 53,2 | 45,7 | 25,4 |
| - | - | - | 11,1 | 12,3 | - | 40,5 |
| - | 7,8 | - | 52,8 | 52,9 | 42,6 | 14,9 |
| - | 0,3 | 19,6 | 18,0 | 18,8 | - | 6,9 |
| - | - | 32,3 | 37,0 | 37,8 | 26,5 | 29,8 |
| 0,1 | 4,9 | - | 40,5 | 40,1 | 42,0 | 10,4 |
| - | 100 | 7,3 | 68,4 | 63,2 | 88,9 | 15,3 |
| - | - | - | 85,4 | 98,5 | 0,2 | 13,7 |
| - | - | 38,2 | 43,1 | 54,8 | - | 30,4 |
| 0,1 | 7,2 | 48,1 | 64,1 | 67,8 | 28,4 | 23,1 |
| - | - | 9,5 | 25,0 | 25,5 | 21,8 | 37,0 |
| - | - | - | 11,1 | 13,9 | 0,2 | 12,8 |
| - | - | - | 4,8 | 2,0 | 44,2 | 13,3 |
| - | - | - | - | - | - | 15,4 |
| - | - | - | 5,3 | 2,2 | 49,3 | 13,2 |
| - | - | - | 1,6 | 1,4 | 4,2 | 6,2 |
| - | - | - | 6,2 | 8,3 | - | 3,8 |
| 25,5 | 58,7 | 36,7 | 74,3 | 79,4 | 36,7 | 26,0 |
| - | - | - | 76,3 | 73,7 | 100 | 20,7 |
| - | 63,4 | 86,3 | 31,1 | 31,3 | 30,5 | 19,1 |
| - | - | 62,3 | 93,4 | 93,8 | 51,6 | 62,1 |
| - | - | 83,8 | - | - | - | 48,4 |
| 37,3 | 57,5 | 96,4 | 84,6 | 81,5 | 92,0 | 35,8 |
| - | 100 | - | 97,0 | 97,0 | 100 | 42,7 |
| - | 100 | 100 | 58,4 | 58,2 | 100 | 32,2 |
| 100 | - | 99,3 | 35,9 | 47,4 | 29,5 | 32,9 |
| 100 | 60,2 | 99,3 | 82,4 | 76,4 | 90,8 | 42,6 |
| - | - | 100 | 53,9 | 53,7 | 58,5 | 36,9 |
| - | 47,4 | 22,6 | 29,5 | 25,4 | 42,9 | 17,9 |
| - | 42,2 | 15,2 | 87,0 | 82,5 | 97,2 | 35,7 |
| - | - | - | 63,2 | 100 | 60,7 | 47,0 |
| 51,2 | 88,0 | 35,1 | 79,1 | 79,3 | 78,3 | 45,1 |
| 82,8 | 87,5 | 100 | 83,1 | 84,8 | 59,4 | 47,4 |
| - | - | - | 39,6 | 41,1 | 14,8 | 31,1 |
| 100 | 100 | 40,0 | 90,4 | 92,3 | 87,7 | 60,6 |
| - | - | - | 53,0 | 53,0 | - | 57,5 |
| 100 | 71,2 | - | 64,5 | 100 | 62,1 | 49,5 |
| - | 54,8 | - | 61,4 | 62,1 | - | 9,7 |
| - | 100 | 33,8 | 62,8 | 45,9 | 97,8 | 41,9 |

ПОГОЛОВЬЕ
СЕЛЬСКОХОЗЯЙСТВЕННЫХ ЖИВОТНЫХ

| | Хозяйства всех категорий | сельскохозяйственные организации | | |
|--|--------------------------------|----------------------------------|---|-------------------|
| | | сельскохозяйственные организации | сельскохозяйственные организации, не относящиеся к субъектам малого предпринимательства | малые предприятия |
| Приволжский федеральный округ | 55,0 | 60,1 | 61,7 | 18,6 |
| Республика Башкортостан | 42,2 | 36,0 | 35,5 | 16,7 |
| Республика Марий Эл | 86,1 | 89,3 | 91,2 | 22,1 |
| Республика Мордовия | 62,0 | 65,3 | 65,4 | - |
| Республика Татарстан | 60,0 | 68,7 | 70,0 | - |
| Удмуртская Республика | 39,6 | 42,3 | 42,3 | 40,3 |
| Чувашская Республика | 70,6 | 85,9 | 85,9 | - |
| Пермский край | 31,7 | 32,3 | 32,3 | - |
| Кировская область | 7,0 | - | - | - |
| Нижегородская область | 36,7 | 40,7 | 44,0 | 1,0 |
| Оренбургская область | 44,0 | 41,7 | 41,2 | 91,7 |
| Пензенская область | 81,9 | 93,7 | 100 | 16,8 |
| Самарская область | 80,6 | 99,9 | 100 | 14,6 |
| Саратовская область | 41,8 | 41,3 | 43,5 | 24,7 |
| Ульяновская область | 28,6 | 23,4 | - | 38,2 |
| Уральский федеральный округ | 63,2 | 65,5 | 65,3 | 83,0 |
| Курганская область | 65,7 | 100 | 100 | 99,7 |
| Свердловская область | 58,0 | 59,2 | 58,8 | 99,6 |
| Тюменская область | 29,7 | 27,7 | 26,6 | 70,7 |
| в том числе: | | | | |
| Ханты-Мансийский автономный округ - Югра | 42,5 | 51,2 | - | 54,9 |
| Ямало-Ненецкий автономный округ | 26,9 | 79,8 | - | 79,8 |
| Тюменская область (без автономных округов) | 29,2 | 27,3 | 26,6 | 100 |
| Челябинская область | 76,8 | 79,3 | 79,3 | 33,2 |
| Сибирский федеральный округ | 47,2 | 49,9 | 50,4 | 34,8 |
| Республика Алтай | 25,5 | 63,7 | 25,1 | 82,2 |
| Республика Бурятия | 6,8 | - | - | - |
| Республика Тыва | 54,6 | 100 | - | 100 |
| Республика Хакасия | 16,1 | 0,0 | - | 22,5 |
| Алтайский край | 52,7 | 56,1 | 55,6 | 100 |
| Забайкальский край | 11,1 | 0,3 | - | - |
| Красноярский край | 22,6 | 18,4 | 15,2 | 52,6 |
| Иркутская область | 42,8 | 45,7 | 45,9 | - |
| Кемеровская область | 33,2 | 33,7 | 34,3 | 26,1 |
| Новосибирская область | 44,7 | 45,3 | 46,0 | 0,2 |
| Омская область | 58,3 | 63,2 | 63,2 | 100 |
| Томская область | 96,0 | 100 | 100 | - |
| Дальневосточный федеральный округ | 40,1 | 44,2 | 47,2 | 4,3 |
| Республика Саха (Якутия) | 11,0 | 10,5 | 10,5 | - |
| Камчатский край | 10,7 | 6,1 | - | 99,3 |
| Приморский край | 47,9 | 60,8 | 66,8 | - |
| Хабаровский край | 27,3 | 27,8 | 27,8 | 100 |
| Амурская область | 61,8 | 66,3 | 72,3 | - |
| Магаданская область | 8,5 | 7,5 | - | 7,5 |
| Сахалинская область | 4,2 | - | - | - |
| Еврейская автономная область | 19,6 | - | - | - |
| Чукотский автономный округ | 1,7 | - | - | - |

| в том числе | | | | | | |
|---|-----------------------|---|---|---|--|------------------------|
| в том числе | | | крестьянские (фермерские) хозяйства и индивидуаль- ные предпри- ниматели | в том числе | | хозяйства населения |
| малые предприятия (без микро- предприятий) | микро- предприятия | подсобные сельскохозяй- ственные предприятия несельскохо- зяйственных организаций | | крестьянские (фермерские) хозяйства | индивидуаль- ные предпри- ниматели | |
| 5,8 | 52,1 | 81,7 | 52,1 | 46,5 | 79,6 | 32,6 |
| 3,2 | 27,4 | 98,6 | 55,3 | 56,4 | 25,7 | 47,9 |
| 0,0 | 100 | - | 21,9 | 11,0 | 71,9 | 21,0 |
| - | - | - | 92,1 | 96,7 | 23,8 | 4,8 |
| - | - | 97,7 | 49,0 | 47,3 | 90,7 | 28,7 |
| 39,4 | 97,6 | 34,3 | 51,3 | 15,6 | 51,6 | 25,2 |
| - | - | - | 87,8 | 94,9 | 2,3 | 25,5 |
| - | - | 30,6 | 38,6 | 36,0 | 48,2 | 25,6 |
| - | - | - | 65,5 | 32,6 | 77,0 | 26,7 |
| - | 94,1 | 13,0 | 47,7 | 47,4 | 51,0 | 7,7 |
| 100 | 91,4 | 16,5 | 94,4 | 58,5 | 97,1 | 44,6 |
| 16,8 | - | 14,9 | 18,2 | 17,3 | 83,8 | 12,8 |
| - | 14,6 | 21,2 | 86,2 | 87,7 | 44,5 | 33,9 |
| - | 100 | - | 6,4 | 4,1 | 14,5 | 46,3 |
| - | 38,2 | 83,5 | 85,5 | 47,1 | 92,2 | 32,4 |
| 82,9 | 87,7 | 61,1 | 85,1 | 88,6 | 48,6 | 34,7 |
| 100 | 97,4 | - | 99,8 | 99,8 | - | 34,4 |
| 99,6 | 96,2 | 2,0 | 47,2 | 38,7 | 54,0 | 25,6 |
| 70,9 | 43,3 | 84,7 | 51,5 | 54,2 | 41,8 | 43,9 |
| 55,1 | - | - | 51,5 | 54,3 | 39,1 | 31,2 |
| - | 79,8 | - | 29,4 | - | 30,8 | 21,0 |
| 100 | - | 96,4 | 65,7 | 40,8 | 73,7 | 46,4 |
| - | 99,0 | - | 67,4 | 71,8 | 59,8 | 31,6 |
| 38,2 | 19,4 | 39,5 | 36,3 | 31,7 | 73,1 | 35,6 |
| - | 82,2 | - | 14,4 | 15,9 | 3,5 | 25,5 |
| - | - | - | 13,0 | 12,5 | 15,7 | 13,1 |
| - | 100 | 100 | 74,9 | 74,5 | 100 | 52,0 |
| - | 75,3 | - | 24,9 | 8,8 | 100 | 34,5 |
| 100 | 100 | 100 | 77,1 | 78,4 | 58,1 | 41,7 |
| - | - | 7,2 | 19,3 | 19,2 | 19,8 | 12,1 |
| 100 | 4,8 | - | 13,9 | 10,6 | 45,3 | 36,3 |
| - | - | 30,3 | 35,3 | 36,0 | 10,4 | 19,4 |
| 26,1 | - | 59,2 | 6,8 | 6,6 | 28,9 | 33,6 |
| - | 39,3 | 58,6 | 73,1 | 54,6 | 80,2 | 40,5 |
| 100 | 100 | 11,1 | 89,9 | 86,7 | 97,1 | 42,1 |
| - | - | - | 60,5 | 62,9 | 37,5 | 46,4 |
| 2,3 | 16,8 | 10,4 | 14,7 | 12,9 | 36,4 | 27,6 |
| - | - | - | 44,2 | 48,6 | 22,3 | 11,8 |
| - | 99,3 | - | 52,1 | 58,5 | 23,1 | 29,6 |
| - | - | 10,2 | 4,8 | 4,3 | 15,9 | 21,4 |
| - | 100 | 100 | 43,8 | 50,8 | 19,7 | 22,6 |
| - | - | 10,6 | 75,6 | 70,2 | 86,3 | 46,4 |
| 7,5 | - | - | - | - | - | 46,6 |
| - | - | - | 52,2 | 63,1 | - | 20,5 |
| - | - | - | 52,0 | 54,4 | - | 19,3 |
| - | - | - | 100 | 100 | 100 | 100 |

163. ПОГОЛОВЬЕ УТОК В
(на 1 июля 2016 года;

| | Хозяйства всех категорий | сельскохозяй- ственные организации | сельскохозяй- ственные ор- ганизации, не относящиеся к субъектам ма- лого предпри- нимательства | |
|--|--------------------------------|--|---|----------------------|
| | | | сельскохозяй- ственные ор- ганизации, не относящиеся к субъектам ма- лого предпри- нимательства | малые предприятия |
| Российская Федерация | 21684,8 | 2158,3 | 1772,0 | 357,2 |
| Центральный федеральный округ | 3528,2 | 89,0 | 62,1 | 17,7 |
| Белгородская область | 594,4 | 66,6 | 61,1 | 5,0 |
| Брянская область | 211,1 | 1,0 | - | 1,0 |
| Владимирская область | 20,7 | - | - | - |
| Воронежская область | 761,0 | 6,0 | - | 6,0 |
| Ивановская область | 12,9 | - | - | - |
| Калужская область | 52,2 | 0,6 | - | 0,5 |
| Костромская область | 6,2 | - | - | - |
| Курская область | 702,6 | 3,5 | - | - |
| Липецкая область | 266,1 | 2,6 | - | 0,4 |
| Московская область | 70,7 | 1,3 | 0,7 | 0,6 |
| Орловская область | 305,8 | - | - | - |
| Рязанская область | 87,8 | 4,0 | - | 4,0 |
| Смоленская область | 50,4 | 0,1 | - | 0,1 |
| Тамбовская область | 256,5 | 1,6 | - | - |
| Тверская область | 30,4 | 1,5 | - | 0,0 |
| Тульская область | 86,9 | 0,0 | - | - |
| Ярославская область | 11,3 | 0,1 | - | 0,1 |
| г. Москва | 1,3 | 0,2 | 0,2 | - |
| Северо-Западный федеральный округ | 93,6 | 1,3 | 0,1 | 0,8 |
| Республика Карелия | 2,1 | - | - | - |
| Республика Коми | 3,0 | 0,0 | - | - |
| Архангельская область | 2,7 | 0,4 | - | - |
| Вологодская область | 8,8 | - | - | - |
| Калининградская область | 25,8 | 0,0 | - | 0,0 |
| Ленинградская область | 20,0 | 0,8 | 0,0 | 0,8 |
| Мурманская область | 0,4 | - | - | - |
| Новгородская область | 11,6 | 0,1 | 0,1 | - |
| Псковская область | 19,1 | 0,0 | - | 0,0 |
| г. Санкт-Петербург | 0,2 | - | - | - |
| Южный федеральный округ | 9367,1 | 1346,9 | 1208,5 | 130,4 |
| Республика Адыгея | 120,6 | - | - | - |
| Республика Калмыкия | 144,3 | - | - | - |
| Республика Крым | 362,9 | - | - | - |
| Краснодарский край | 3035,0 | 151,6 | 54,4 | 97,0 |
| Астраханская область | 28,0 | - | - | - |
| Волгоградская область | 862,5 | 0,7 | - | 0,0 |
| Ростовская область | 4809,6 | 1194,6 | 1154,2 | 33,3 |
| г. Севастополь | 4,1 | - | - | - |
| Северо-Кавказский федеральный округ | 2238,4 | 95,8 | 80,4 | 15,4 |
| Республика Дагестан | 253,5 | 3,0 | - | 3,0 |
| Республика Ингушетия | 19,6 | - | - | - |
| Кабардино-Балкарская Республика | 219,2 | 0,6 | 0,6 | - |
| Карачаево-Черкесская Республика | 123,7 | 79,9 | 79,8 | 0,1 |
| Республика Северная Осетия-Алания | 73,7 | - | - | - |
| Чеченская Республика | 46,8 | - | - | - |
| Ставропольский край | 1502,1 | 12,3 | - | 12,3 |

ХОЗЯЙСТВАх ВСЕХ КАТЕГОРИЙ

ТЫСЯЧ ГОЛОВ)

| В ТОМ ЧИСЛЕ | | | | | | |
|---|-----------------------|---|---|---|--|------------------------|
| В ТОМ ЧИСЛЕ | | подсобные сельскохозяй- ственные предприятия несельскохо- зяйственных организаций | крестьянские (фермерские) хозяйства и индивидуаль- ные предпри- ниматели | В ТОМ ЧИСЛЕ | | хозяйства населения |
| малые предприятия (без микро- предприятий) | микро- предприятия | | | крестьянские (фермерские) хозяйства | индивидуаль- ные предпри- ниматели | |
| | | | | | | |
| 189,8 | 167,4 | 29,2 | 627,2 | 397,1 | 230,1 | 18899,3 |
| 3,5 | 14,2 | 9,3 | 103,2 | 59,5 | 43,7 | 3336,0 |
| - | 5,0 | 0,4 | 38,4 | 4,3 | 34,1 | 489,5 |
| - | 1,0 | - | 7,3 | 7,3 | 0,0 | 202,8 |
| - | - | - | 1,4 | 1,1 | 0,3 | 19,2 |
| 3,4 | 2,5 | - | 12,2 | 11,2 | 1,0 | 742,8 |
| - | - | - | 0,9 | 0,7 | 0,2 | 12,0 |
| 0,0 | 0,5 | 0,1 | 0,7 | 0,6 | 0,1 | 50,9 |
| - | - | - | 0,3 | 0,2 | 0,1 | 5,9 |
| - | - | 3,5 | 8,7 | 7,0 | 1,7 | 690,5 |
| - | 0,4 | 2,2 | 6,0 | 5,8 | 0,1 | 257,6 |
| - | 0,6 | - | 6,3 | 2,5 | 3,8 | 63,0 |
| - | - | - | 2,5 | 2,4 | 0,0 | 303,3 |
| - | 4,0 | - | 3,6 | 3,6 | 0,0 | 80,1 |
| - | 0,1 | - | 1,5 | 1,5 | 0,0 | 48,8 |
| - | - | 1,6 | 5,1 | 3,9 | 1,1 | 249,8 |
| - | 0,0 | 1,4 | 1,3 | 0,8 | 0,5 | 27,6 |
| - | - | 0,0 | 6,5 | 6,0 | 0,5 | 80,4 |
| - | 0,1 | - | 0,7 | 0,6 | 0,1 | 10,6 |
| - | - | - | 0,1 | 0,1 | - | 1,1 |
| 0,0 | 0,8 | 0,4 | 7,1 | 5,7 | 1,4 | 85,2 |
| - | - | - | 0,1 | 0,1 | 0,0 | 2,0 |
| - | - | 0,0 | 0,5 | 0,5 | 0,0 | 2,4 |
| - | - | 0,4 | 0,0 | 0,0 | 0,0 | 2,3 |
| - | - | - | 0,2 | 0,1 | 0,0 | 8,6 |
| - | 0,0 | - | 0,7 | 0,5 | 0,2 | 25,1 |
| - | 0,8 | - | 3,5 | 2,4 | 1,1 | 15,8 |
| - | - | - | 0,2 | 0,2 | - | 0,2 |
| - | - | - | 1,1 | 1,0 | 0,1 | 10,4 |
| 0,0 | - | - | 0,9 | 0,9 | 0,0 | 18,2 |
| - | - | - | - | - | - | 0,2 |
| 53,4 | 77,0 | 8,0 | 183,6 | 139,0 | 44,6 | 7836,6 |
| - | - | - | 0,7 | 0,7 | 0,0 | 119,9 |
| - | - | - | 2,1 | 1,7 | 0,4 | 142,2 |
| - | - | - | 6,6 | 3,2 | 3,4 | 356,4 |
| 53,4 | 43,6 | 0,2 | 54,1 | 19,1 | 35,0 | 2829,4 |
| - | - | - | 2,5 | 2,5 | 0,0 | 25,4 |
| - | 0,0 | 0,7 | 3,8 | 2,6 | 1,2 | 857,9 |
| - | 33,3 | 7,1 | 113,8 | 109,3 | 4,5 | 3501,2 |
| - | - | - | 0,1 | - | 0,1 | 4,1 |
| - | 15,4 | - | 17,7 | 15,8 | 1,8 | 2125,0 |
| - | 3,0 | - | 4,3 | 3,5 | 0,8 | 246,2 |
| - | - | - | 2,1 | 2,1 | - | 17,5 |
| - | - | - | 0,5 | 0,4 | 0,2 | 218,1 |
| - | 0,1 | - | 0,5 | 0,5 | - | 43,3 |
| - | - | - | 0,3 | 0,1 | 0,2 | 73,4 |
| - | - | - | 2,2 | 2,2 | - | 44,6 |
| - | 12,3 | - | 7,8 | 7,1 | 0,7 | 1482,0 |

ПОГОЛОВЬЕ
СЕЛЬСКОХОЗЯЙСТВЕННЫХ ЖИВОТНЫХ

| | Хозяйства всех категорий | сельскохозяйственные организации | | |
|--|--------------------------------|---|-------------------|-------------|
| | | сельскохозяйственные организации, не относящиеся к субъектам малого предпринимательства | малые предприятия | |
| Приволжский федеральный округ | 4090,3 | 321,6 | 226,7 | 85,7 |
| Республика Башкортостан | 1234,8 | 169,3 | 164,8 | 3,9 |
| Республика Марий Эл | 59,4 | - | - | - |
| Республика Мордовия | 33,1 | 0,3 | - | 0,3 |
| Республика Татарстан | 555,8 | 37,0 | - | 37,0 |
| Удмуртская Республика | 86,8 | - | - | - |
| Чувашская Республика | 249,8 | 7,5 | 7,5 | - |
| Пермский край | 21,0 | 0,2 | 0,0 | - |
| Кировская область | 25,1 | - | - | - |
| Нижегородская область | 48,8 | 4,3 | - | 4,3 |
| Оренбургская область | 827,0 | 85,1 | 53,2 | 25,2 |
| Пензенская область | 203,0 | 1,0 | - | 0,8 |
| Самарская область | 146,9 | 1,3 | - | 0,1 |
| Саратовская область | 516,0 | 15,3 | 1,1 | 14,1 |
| Ульяновская область | 83,0 | 0,2 | 0,2 | - |
| Уральский федеральный округ | 847,8 | 192,4 | 184,2 | 8,1 |
| Курганская область | 197,2 | 6,6 | - | 6,6 |
| Свердловская область | 18,5 | 1,6 | - | 1,5 |
| Тюменская область | 102,0 | 0,2 | 0,1 | 0,0 |
| в том числе: | | | | |
| Ханты-Мансийский автономный округ - Югра | 23,6 | 0,0 | - | 0,0 |
| Ямало-Ненецкий автономный округ | 0,3 | - | - | - |
| Тюменская область (без автономных округов) | 78,1 | 0,1 | 0,1 | - |
| Челябинская область | 530,2 | 184,1 | 184,1 | - |
| Сибирский федеральный округ | 1429,5 | 111,2 | 9,8 | 99,1 |
| Республика Алтай | 3,5 | 0,1 | - | 0,1 |
| Республика Бурятия | 2,7 | - | - | - |
| Республика Тыва | 0,7 | - | - | - |
| Республика Хакасия | 11,9 | 0,0 | - | 0,0 |
| Алтайский край | 397,5 | 66,7 | 9,2 | 57,5 |
| Забайкальский край | 8,3 | 0,1 | - | - |
| Красноярский край | 74,8 | 0,1 | - | 0,1 |
| Иркутская область | 29,3 | 0,1 | - | - |
| Кемеровская область | 56,8 | 0,7 | 0,7 | 0,0 |
| Новосибирская область | 317,5 | 0,6 | - | 0,6 |
| Омская область | 510,2 | 42,8 | - | 40,8 |
| Томская область | 16,3 | - | - | - |
| Дальневосточный федеральный округ | 89,8 | 0,1 | 0,1 | - |
| Республика Саха (Якутия) | 3,2 | 0,1 | 0,1 | - |
| Камчатский край | 1,9 | - | - | - |
| Приморский край | 49,2 | 0,0 | - | - |
| Хабаровский край | 8,5 | - | - | - |
| Амурская область | 17,8 | - | - | - |
| Магаданская область | 0,2 | - | - | - |
| Сахалинская область | 4,6 | - | - | - |
| Еврейская автономная область | 4,3 | - | - | - |

| в том числе | | | | | | |
|---|-----------------------|---|---|---|--|------------------------|
| в том числе | | | крестьянские (фермерские) хозяйства и индивидуаль- ные предпри- ниматели | в том числе | | хозяйства населения |
| малые предприятия (без микро- предприятий) | микро- предприятия | подсобные сельскохозяй- ственные предприятия несельскохо- зяйственных организаций | | крестьянские (фермерские) хозяйства | индивидуаль- ные предпри- ниматели | |
| 37,3 | 48,4 | 9,1 | 252,8 | 137,8 | 114,9 | 3516,0 |
| - | 3,9 | 0,6 | 42,9 | 40,6 | 2,2 | 1022,6 |
| - | - | - | 0,6 | 0,6 | - | 58,8 |
| - | 0,3 | - | 2,6 | 2,5 | 0,1 | 30,3 |
| 37,0 | - | - | 91,6 | 47,9 | 43,7 | 427,2 |
| - | - | - | 1,0 | - | 1,0 | 85,7 |
| - | - | 0,0 | 17,8 | 17,7 | 0,1 | 224,5 |
| - | - | 0,2 | 2,4 | 1,9 | 0,6 | 18,4 |
| - | - | - | 0,3 | - | 0,3 | 24,8 |
| - | 4,3 | - | 1,3 | 0,9 | 0,4 | 43,2 |
| 0,1 | 25,1 | 6,7 | 74,4 | 15,6 | 58,8 | 667,5 |
| 0,2 | 0,6 | 0,2 | 6,0 | 6,0 | 0,1 | 196,0 |
| - | 0,1 | 1,2 | 1,0 | 1,0 | 0,0 | 144,6 |
| - | 14,1 | 0,1 | 4,5 | 2,4 | 2,1 | 496,1 |
| - | - | 0,1 | 6,3 | 0,7 | 5,6 | 76,4 |
| 6,5 | 1,6 | 0,1 | 23,6 | 16,9 | 6,7 | 631,8 |
| 5,1 | 1,5 | - | 8,8 | 8,8 | - | 181,8 |
| 1,4 | 0,1 | 0,1 | 1,4 | 0,6 | 0,8 | 15,5 |
| - | 0,0 | 0,0 | 10,8 | 7,0 | 3,7 | 91,1 |
| - | 0,0 | 0,0 | 9,3 | 7,0 | 2,3 | 14,3 |
| - | - | - | 0,1 | - | 0,1 | 0,3 |
| - | - | - | 1,4 | 0,0 | 1,3 | 76,6 |
| - | - | - | 2,6 | 0,5 | 2,2 | 343,4 |
| 89,2 | 10,0 | 2,2 | 33,6 | 18,2 | 15,4 | 1284,7 |
| - | 0,1 | - | 0,0 | 0,0 | 0,0 | 3,3 |
| - | - | - | 0,1 | 0,1 | 0,0 | 2,7 |
| - | - | - | - | - | - | 0,7 |
| - | 0,0 | - | 0,3 | 0,2 | 0,0 | 11,6 |
| 51,5 | 6,0 | - | 13,4 | 7,3 | 6,1 | 317,4 |
| - | - | 0,1 | 1,1 | 1,1 | 0,1 | 7,1 |
| - | 0,1 | 0,0 | 2,3 | 2,1 | 0,2 | 72,4 |
| - | - | 0,1 | 0,4 | 0,4 | 0,0 | 28,8 |
| - | 0,0 | 0,0 | 0,5 | 0,3 | 0,2 | 55,7 |
| 0,3 | 0,3 | - | 4,3 | 3,3 | 1,0 | 312,5 |
| 37,4 | 3,5 | 2,0 | 10,8 | 3,1 | 7,7 | 456,6 |
| - | - | - | 0,5 | 0,4 | 0,0 | 15,8 |
| - | - | 0,0 | 5,7 | 4,2 | 1,5 | 84,0 |
| - | - | - | 0,4 | 0,3 | 0,1 | 2,7 |
| - | - | - | 0,3 | 0,1 | 0,2 | 1,6 |
| - | - | 0,0 | 2,6 | 2,2 | 0,4 | 46,6 |
| - | - | - | 0,3 | 0,3 | 0,0 | 8,3 |
| - | - | - | 1,7 | 0,9 | 0,8 | 16,1 |
| - | - | - | 0,0 | 0,0 | - | 0,2 |
| - | - | - | 0,3 | 0,2 | 0,1 | 4,4 |
| - | - | - | 0,1 | 0,1 | - | 4,1 |

164. ПОГОЛОВЬЕ ГУСЕЙ В

(на 1 июля 2016 года;

| | Хозяйства всех категорий | сельскохозяй- ственные организации | | |
|--|--------------------------------|---|----------------------|--------------|
| | | сельскохозяй- ственные ор- ганизации, не относящиеся к субъектам ма- лого предпри- нимательства | малые предприятия | |
| Российская Федерация | 9238,0 | 754,3 | 284,5 | 451,5 |
| Центральный федеральный округ | 1165,8 | 31,7 | 0,5 | 27,5 |
| Белгородская область | 130,0 | 0,1 | 0,1 | - |
| Брянская область | 63,5 | - | - | - |
| Владимирская область | 16,6 | 1,4 | - | - |
| Воронежская область | 202,2 | 4,6 | - | 4,6 |
| Ивановская область | 12,3 | - | - | - |
| Калужская область | 24,3 | 1,0 | 0,0 | 0,2 |
| Костромская область | 7,4 | - | - | - |
| Курская область | 184,4 | 0,0 | - | - |
| Липецкая область | 128,6 | 0,4 | - | 0,0 |
| Московская область | 55,1 | 8,1 | 0,3 | 7,8 |
| Орловская область | 111,7 | - | - | - |
| Рязанская область | 48,5 | 11,6 | - | 11,6 |
| Смоленская область | 28,5 | 0,4 | - | 0,2 |
| Тамбовская область | 68,2 | 3,7 | - | 2,8 |
| Тверская область | 23,5 | 0,5 | - | 0,4 |
| Тульская область | 48,5 | - | - | - |
| Ярославская область | 11,8 | 0,0 | - | - |
| г. Москва | 0,6 | 0,1 | 0,1 | - |
| Северо-Западный федеральный округ | 68,0 | 0,2 | - | 0,1 |
| Республика Карелия | 2,5 | - | - | - |
| Республика Коми | 3,4 | - | - | - |
| Архангельская область | 3,5 | 0,0 | - | - |
| в том числе: | | | | |
| Ненецкий автономный округ | 0,0 | - | - | - |
| Архангельская область (без автономного округа) | 3,4 | 0,0 | - | - |
| Вологодская область | 7,6 | - | - | - |
| Калининградская область | 11,3 | 0,0 | - | 0,0 |
| Ленинградская область | 16,1 | 0,1 | - | 0,1 |
| Мурманская область | 0,4 | 0,0 | - | - |
| Новгородская область | 8,9 | - | - | - |
| Псковская область | 14,2 | - | - | - |
| г. Санкт-Петербург | 0,2 | - | - | - |
| Южный федеральный округ | 2001,5 | 42,0 | 0,5 | 40,0 |
| Республика Адыгея | 31,6 | - | - | - |
| Республика Калмыкия | 37,3 | 0,0 | - | - |
| Республика Крым | 75,5 | - | - | - |
| Краснодарский край | 757,9 | 32,3 | 0,1 | 32,2 |
| Астраханская область | 12,6 | - | - | - |
| Волгоградская область | 199,6 | 0,1 | - | 0,0 |
| Ростовская область | 886,3 | 9,5 | 0,5 | 7,9 |
| г. Севастополь | 0,7 | - | - | - |
| Северо-Кавказский федеральный округ | 785,5 | 4,3 | 0,2 | 3,1 |
| Республика Дагестан | 142,7 | 0,0 | - | 0,0 |
| Республика Ингушетия | 25,9 | - | - | - |
| Кабардино-Балкарская Республика | 119,1 | 1,2 | 0,2 | - |
| Карачаево-Черкесская Республика | 26,7 | - | - | - |
| Республика Северная Осетия-Алания | 30,3 | - | - | - |
| Чеченская Республика | 31,2 | - | - | - |
| Ставропольский край | 409,5 | 3,1 | - | 3,0 |

ХОЗЯЙСТВА ВСЕХ КАТЕГОРИЙ

(тысяч голов)

| в том числе | | | | | | |
|---|-----------------------|---|---|---|--|------------------------|
| в том числе | | | крестьянские (фермерские) хозяйства и индивидуаль- ные предпри- ниматели | в том числе | | хозяйства населения |
| малые предприятия (без микро- предприятий) | микро- предприятия | подсобные сельскохозяй- ственные предприятия несельскохо- зяйственных организаций | | крестьянские (фермерские) хозяйства | индивидуаль- ные предпри- ниматели | |
| 250,1 | 201,5 | 18,3 | 761,3 | 583,5 | 177,9 | 7722,3 |
| 2,8 | 24,7 | 3,8 | 70,0 | 60,1 | 9,8 | 1064,1 |
| - | - | - | 17,2 | 14,7 | 2,5 | 112,6 |
| - | - | - | 4,9 | 4,9 | 0,0 | 58,6 |
| - | - | 1,4 | 2,0 | 1,8 | 0,2 | 13,2 |
| - | 4,6 | - | 7,4 | 7,3 | 0,1 | 190,3 |
| - | - | - | 1,7 | 1,7 | 0,1 | 10,6 |
| 0,0 | 0,2 | 0,7 | 0,6 | 0,5 | 0,1 | 22,7 |
| - | - | - | 0,3 | 0,2 | 0,1 | 7,1 |
| - | - | 0,0 | 3,1 | 2,6 | 0,5 | 181,2 |
| - | 0,0 | 0,4 | 6,2 | 6,0 | 0,1 | 122,1 |
| - | 7,8 | - | 8,4 | 5,1 | 3,3 | 38,7 |
| - | - | - | 1,2 | 1,2 | - | 110,6 |
| - | 11,6 | - | 4,6 | 4,6 | 0,0 | 32,4 |
| - | 0,2 | 0,2 | 1,0 | 0,9 | 0,0 | 27,2 |
| 2,8 | - | 0,9 | 3,2 | 2,4 | 0,8 | 61,4 |
| - | 0,4 | 0,1 | 2,8 | 2,3 | 0,5 | 20,3 |
| - | - | - | 2,2 | 1,3 | 0,9 | 46,3 |
| - | - | 0,0 | 3,3 | 2,6 | 0,7 | 8,5 |
| - | - | - | 0,0 | 0,0 | - | 0,5 |
| 0,0 | 0,0 | 0,1 | 6,3 | 5,0 | 1,4 | 61,5 |
| - | - | - | 0,2 | 0,2 | - | 2,3 |
| - | - | - | 0,4 | 0,3 | 0,1 | 2,9 |
| - | - | 0,0 | 0,1 | 0,1 | 0,0 | 3,3 |
| - | - | - | 0,0 | 0,0 | - | 0,0 |
| - | - | 0,0 | 0,0 | 0,0 | 0,0 | 3,3 |
| - | - | - | 0,1 | 0,1 | 0,0 | 7,5 |
| - | 0,0 | - | 0,5 | 0,4 | 0,1 | 10,9 |
| 0,0 | 0,0 | 0,0 | 2,7 | 1,8 | 0,9 | 13,3 |
| - | - | 0,0 | 0,1 | 0,1 | - | 0,2 |
| - | - | - | 0,9 | 0,7 | 0,2 | 8,0 |
| - | - | - | 1,4 | 1,3 | 0,1 | 12,8 |
| - | - | - | - | - | - | 0,2 |
| - | 40,0 | 1,4 | 76,3 | 65,9 | 10,4 | 1883,2 |
| - | - | - | 0,6 | 0,6 | - | 31,0 |
| - | - | 0,0 | 0,9 | 0,8 | 0,1 | 36,4 |
| - | - | - | 2,0 | 0,5 | 1,6 | 73,5 |
| - | 32,2 | 0,0 | 21,5 | 14,5 | 7,0 | 704,2 |
| - | - | - | 2,8 | 2,8 | 0,0 | 9,9 |
| - | 0,0 | 0,1 | 2,4 | 2,0 | 0,5 | 197,0 |
| - | 7,9 | 1,2 | 46,2 | 44,8 | 1,3 | 830,6 |
| - | - | - | - | - | - | 0,7 |
| 0,4 | 2,7 | 1,1 | 27,6 | 25,6 | 2,0 | 753,6 |
| - | 0,0 | - | 3,7 | 3,2 | 0,5 | 139,0 |
| - | - | - | 8,5 | 8,5 | 0,0 | 17,3 |
| - | - | 1,0 | 0,4 | 0,1 | 0,3 | 117,6 |
| - | - | - | 1,7 | 1,7 | - | 25,0 |
| - | - | - | 0,2 | 0,1 | 0,0 | 30,1 |
| - | - | - | 2,3 | 2,2 | 0,1 | 28,9 |
| 0,4 | 2,7 | 0,1 | 10,8 | 9,8 | 1,0 | 395,6 |

ПОГОЛОВЬЕ
СЕЛЬСКОХОЗЯЙСТВЕННЫХ ЖИВОТНЫХ

| | Хозяйства всех категорий | сельскохозяйственные организации | | |
|--|--------------------------------|---|-------------------|--------------|
| | | сельскохозяйственные организации, не относящиеся к субъектам малого предпринимательства | малые предприятия | |
| Приволжский федеральный округ | 3408,4 | 517,6 | 194,4 | 315,6 |
| Республика Башкортостан | 1463,2 | 277,8 | 61,9 | 215,5 |
| Республика Марий Эл | 104,2 | 18,9 | - | 18,9 |
| Республика Мордовия | 28,3 | 7,4 | 6,3 | 1,1 |
| Республика Татарстан | 555,1 | 92,3 | 56,0 | 36,3 |
| Удмуртская Республика | 67,5 | - | - | - |
| Чувашская Республика | 236,1 | 83,0 | 44,8 | 38,1 |
| Пермский край | 33,2 | 0,2 | - | - |
| Кировская область | 23,1 | 0,0 | - | - |
| Нижегородская область | 34,5 | 0,9 | - | 0,9 |
| Оренбургская область | 423,3 | 31,0 | 24,4 | 1,2 |
| Пензенская область | 137,4 | 3,8 | - | 2,5 |
| Самарская область | 75,6 | 0,1 | - | 0,1 |
| Саратовская область | 160,9 | 2,1 | 1,0 | 1,0 |
| Ульяновская область | 66,1 | 0,1 | 0,1 | - |
| Уральский федеральный округ | 734,3 | 100,5 | 70,2 | 30,2 |
| Курганская область | 288,3 | 98,5 | 69,7 | 28,8 |
| Свердловская область | 23,6 | 1,4 | - | 1,4 |
| Тюменская область | 86,9 | 0,0 | 0,0 | - |
| в том числе: | | | | |
| Ханты-Мансийский автономный округ - Югра | 16,6 | 0,0 | - | - |
| Ямало-Ненецкий автономный округ | 0,4 | - | - | - |
| Тюменская область (без автономных округов) | 70,0 | 0,0 | 0,0 | - |
| Челябинская область | 335,4 | 0,5 | 0,5 | - |
| Сибирский федеральный округ | 1004,5 | 57,9 | 18,6 | 35,0 |
| Республика Алтай | 5,4 | 0,1 | - | 0,1 |
| Республика Бурятия | 8,0 | 0,4 | - | 0,4 |
| Республика Тыва | 1,4 | 0,2 | - | - |
| Республика Хакасия | 26,4 | 3,6 | 3,6 | 0,0 |
| Алтайский край | 212,9 | 16,4 | 13,9 | 2,5 |
| Забайкальский край | 20,2 | 0,5 | - | - |
| Красноярский край | 93,6 | 0,2 | - | 0,0 |
| Иркутская область | 52,6 | 1,6 | - | - |
| Кемеровская область | 68,8 | 7,4 | 1,1 | 5,9 |
| Новосибирская область | 220,0 | 5,6 | - | 5,6 |
| Омская область | 285,1 | 21,9 | - | 20,6 |
| Томская область | 10,0 | - | - | - |
| Дальневосточный федеральный округ | 70,0 | 0,2 | 0,1 | - |
| Республика Саха (Якутия) | 2,0 | 0,1 | 0,1 | - |
| Камчатский край | 1,3 | - | - | - |
| Приморский край | 35,2 | 0,1 | - | - |
| Хабаровский край | 8,1 | - | - | - |
| Амурская область | 17,2 | - | - | - |
| Магаданская область | 0,2 | - | - | - |
| Сахалинская область | 2,9 | - | - | - |
| Еврейская автономная область | 3,1 | - | - | - |

| в том числе | | | | | | |
|---|-----------------------|---|---|---|--|------------------------|
| в том числе | | подсобные сельскохозяй- ственные предприятия несельскохо- зяйственных организаций | крестьянские (фермерские) хозяйства и индивидуаль- ные предпри- ниматели | в том числе | | хозяйства населения |
| малые предприятия (без микро- предприятий) | микро- предприятия | | | крестьянские (фермерские) хозяйства | индивидуаль- ные предпри- ниматели | |
| 209,4 | 106,2 | 7,6 | 447,6 | 338,5 | 109,1 | 2443,3 |
| 117,6 | 97,9 | 0,5 | 135,7 | 129,6 | 6,1 | 1049,7 |
| 18,9 | - | - | 47,4 | 16,0 | 31,4 | 37,9 |
| 1,0 | 0,1 | - | 1,8 | 1,4 | 0,4 | 19,1 |
| 36,2 | 0,2 | - | 100,7 | 91,4 | 9,2 | 362,1 |
| - | - | - | 2,6 | 0,1 | 2,5 | 64,8 |
| 35,1 | 3,1 | 0,1 | 34,7 | 34,6 | 0,1 | 118,5 |
| - | - | 0,2 | 3,0 | 2,7 | 0,3 | 30,1 |
| - | - | 0,0 | 4,3 | 3,5 | 0,8 | 18,8 |
| - | 0,9 | - | 2,6 | 2,3 | 0,3 | 31,0 |
| 0,7 | 0,5 | 5,4 | 75,2 | 19,4 | 55,8 | 317,2 |
| - | 2,5 | 1,3 | 31,7 | 31,6 | 0,1 | 102,0 |
| - | 0,1 | 0,0 | 1,5 | 0,6 | 0,9 | 73,9 |
| - | 1,0 | 0,1 | 2,6 | 1,4 | 1,2 | 156,2 |
| - | - | 0,0 | 3,9 | 3,7 | 0,2 | 62,0 |
| 15,2 | 15,0 | 0,0 | 38,3 | 34,8 | 3,5 | 595,5 |
| 13,9 | 14,9 | - | 12,9 | 12,9 | - | 176,9 |
| 1,3 | 0,1 | 0,0 | 1,0 | 0,6 | 0,5 | 21,2 |
| - | - | 0,0 | 8,1 | 5,4 | 2,7 | 78,8 |
| - | - | 0,0 | 6,2 | 5,3 | 0,8 | 10,4 |
| - | - | - | 0,0 | - | 0,0 | 0,3 |
| - | - | - | 1,9 | 0,1 | 1,8 | 68,0 |
| - | - | - | 16,2 | 15,9 | 0,4 | 318,6 |
| 22,3 | 12,7 | 4,3 | 90,1 | 49,2 | 40,9 | 856,5 |
| - | 0,1 | - | 0,9 | 0,7 | 0,2 | 4,5 |
| - | 0,4 | - | 0,4 | 0,3 | 0,1 | 7,2 |
| - | - | 0,2 | 0,0 | 0,0 | 0,0 | 1,2 |
| - | 0,0 | - | 0,8 | 0,8 | - | 22,0 |
| - | 2,5 | - | 34,0 | 18,8 | 15,2 | 162,5 |
| - | - | 0,5 | 0,7 | 0,5 | 0,2 | 19,0 |
| - | 0,0 | 0,2 | 10,2 | 10,1 | 0,2 | 83,2 |
| - | - | 1,6 | 0,7 | 0,6 | 0,0 | 50,3 |
| 0,4 | 5,5 | 0,4 | 1,8 | 0,3 | 1,5 | 59,6 |
| 1,6 | 4,0 | - | 21,8 | 5,5 | 16,3 | 192,6 |
| 20,3 | 0,3 | 1,3 | 18,5 | 11,3 | 7,2 | 244,6 |
| - | - | - | 0,2 | 0,2 | 0,0 | 9,9 |
| - | - | 0,1 | 5,2 | 4,4 | 0,8 | 64,6 |
| - | - | - | 0,1 | 0,1 | 0,0 | 1,8 |
| - | - | - | 0,4 | 0,2 | 0,2 | 0,9 |
| - | - | 0,1 | 1,9 | 1,7 | 0,3 | 33,1 |
| - | - | - | 0,5 | 0,4 | 0,0 | 7,7 |
| - | - | - | 2,1 | 1,7 | 0,3 | 15,1 |
| - | - | - | 0,0 | 0,0 | - | 0,2 |
| - | - | - | 0,1 | 0,1 | - | 2,8 |
| - | - | - | 0,1 | 0,1 | - | 3,0 |

165. ПОГОЛОВЬЕ ИНДЕЕК В
(на 1 июля 2016 года;

| | Хозяйства всех категорий | сельскохозяйственные организации | | |
|--|--------------------------------|----------------------------------|---|-------------------|
| | | сельскохозяйственные организации | сельскохозяйственные организации, не относящиеся к субъектам малого предпринимательства | малые предприятия |
| Российская Федерация | 8897,5 | 6257,1 | 5587,6 | 667,6 |
| Центральный федеральный округ | 1674,9 | 1290,3 | 1188,3 | 101,9 |
| Белгородская область | 146,9 | 95,8 | 95,8 | - |
| Брянская область | 17,0 | - | - | - |
| Владимирская область | 6,5 | - | - | - |
| Воронежская область | 92,9 | - | - | - |
| Ивановская область | 4,0 | - | - | - |
| Калужская область | 7,2 | 0,3 | - | 0,3 |
| Костромская область | 4,2 | 0,5 | - | 0,5 |
| Курская область | 81,1 | 25,9 | - | 25,9 |
| Липецкая область | 215,3 | 180,7 | 152,0 | 28,7 |
| Московская область | 165,1 | 149,9 | 149,8 | 0,1 |
| Орловская область | 30,8 | - | - | - |
| Рязанская область | 39,2 | 28,9 | - | 28,9 |
| Смоленская область | 14,1 | 0,0 | - | 0,0 |
| Тамбовская область | 300,3 | 276,8 | 276,8 | - |
| Тверская область | 7,5 | 0,1 | - | 0,1 |
| Тульская область | 537,8 | 531,1 | 513,7 | 17,3 |
| Ярославская область | 4,8 | 0,2 | - | 0,2 |
| г. Москва | 0,2 | 0,0 | 0,0 | - |
| Северо-Западный федеральный округ | 124,2 | 30,0 | - | 30,0 |
| Республика Карелия | 1,2 | - | - | - |
| Республика Коми | 2,7 | - | - | - |
| Архангельская область | 1,9 | - | - | - |
| Вологодская область | 8,1 | - | - | - |
| Калининградская область | 14,1 | 0,0 | - | 0,0 |
| Ленинградская область | 80,1 | 30,0 | - | 30,0 |
| Мурманская область | 0,1 | - | - | - |
| Новгородская область | 8,6 | - | - | - |
| Псковская область | 7,1 | - | - | - |
| г. Санкт-Петербург | 0,2 | - | - | - |
| Южный федеральный округ | 2541,1 | 1687,4 | 1657,4 | 28,8 |
| Республика Адыгея | 48,4 | - | - | - |
| Республика Калмыкия | 35,3 | 0,0 | - | 0,0 |
| Республика Крым | 36,7 | - | - | - |
| Краснодарский край | 252,8 | 6,0 | 0,0 | 4,8 |
| Астраханская область | 14,5 | - | - | - |
| Волгоградская область | 59,5 | - | - | - |
| Ростовская область | 2093,5 | 1681,4 | 1657,3 | 24,0 |
| г. Севастополь | 0,5 | - | - | - |
| Северо-Кавказский федеральный округ | 954,0 | 254,9 | 78,5 | 176,5 |
| Республика Дагестан | 208,5 | 1,4 | 0,3 | 1,1 |
| Республика Ингушетия | 29,2 | - | - | - |
| Кабардино-Балкарская Республика | 153,7 | 12,5 | - | 12,5 |
| Карачаево-Черкесская Республика | 15,2 | - | - | - |
| Республика Северная Осетия-Алания | 36,1 | - | - | - |
| Чеченская Республика | 26,7 | 1,5 | - | 1,5 |
| Ставропольский край | 484,7 | 239,6 | 78,2 | 161,4 |

ХОЗЯЙСТВАХ ВСЕХ КАТЕГОРИЙ

(ТЫСЯЧ ГОЛОВ)

| В ТОМ ЧИСЛЕ | | | | | | |
|---|-----------------------|---|---|---|--|------------------------|
| В ТОМ ЧИСЛЕ | | | крестьянские (фермерские) хозяйства и индивидуаль- ные предпри- ниматели | В ТОМ ЧИСЛЕ | | хозяйства населения |
| малые предприятия (без микро- предприятий) | микро- предприятия | подсобные сельскохозяй- ственные предприятия несельскохо- зяйственных организаций | | крестьянские (фермерские) хозяйства | индивидуаль- ные предпри- ниматели | |
| | | | | | | |
| 519,7 | 147,9 | 1,9 | 274,4 | 234,4 | 40,0 | 2366,0 |
| 35,9 | 66,0 | 0,0 | 36,9 | 24,1 | 12,8 | 347,8 |
| - | - | - | 11,7 | 0,7 | 11,0 | 39,5 |
| - | - | - | 1,6 | 1,6 | - | 15,4 |
| - | - | - | 2,8 | 2,6 | 0,1 | 3,7 |
| - | - | - | 3,8 | 3,6 | 0,2 | 89,2 |
| - | - | - | 0,6 | 0,5 | 0,0 | 3,4 |
| - | 0,3 | - | 0,5 | 0,4 | 0,0 | 6,4 |
| 0,5 | - | - | 0,6 | 0,6 | - | 3,1 |
| 25,9 | - | 0,0 | 1,3 | 1,3 | 0,0 | 53,9 |
| - | 28,7 | - | 2,0 | 2,0 | 0,0 | 32,6 |
| - | 0,1 | - | 1,1 | 0,2 | 1,0 | 14,0 |
| - | - | - | 0,0 | 0,0 | - | 30,8 |
| 9,6 | 19,3 | - | 1,3 | 1,3 | - | 9,0 |
| - | 0,0 | - | 3,2 | 3,2 | - | 10,9 |
| - | - | - | 5,9 | 5,8 | 0,2 | 17,6 |
| - | 0,1 | 0,0 | 0,1 | 0,1 | 0,0 | 7,3 |
| - | 17,3 | - | 0,2 | 0,2 | 0,0 | 6,5 |
| - | 0,2 | - | 0,3 | 0,1 | 0,3 | 4,3 |
| - | - | - | - | - | - | 0,2 |
| 13,0 | 17,0 | 0,0 | 34,2 | 30,7 | 3,5 | 60,1 |
| - | - | - | 0,1 | 0,1 | 0,0 | 1,1 |
| - | - | - | 0,5 | 0,5 | 0,0 | 2,2 |
| - | - | - | 0,0 | 0,0 | 0,0 | 1,9 |
| - | - | - | 0,4 | 0,1 | 0,3 | 7,7 |
| - | 0,0 | - | 10,3 | 10,0 | 0,3 | 3,8 |
| 13,0 | 17,0 | 0,0 | 20,7 | 17,9 | 2,8 | 29,4 |
| - | - | - | 0,1 | 0,1 | - | 0,1 |
| - | - | - | 1,6 | 1,6 | 0,1 | 7,0 |
| - | - | - | 0,4 | 0,4 | 0,0 | 6,7 |
| - | - | - | - | - | - | 0,2 |
| - | 28,8 | 1,2 | 74,1 | 67,6 | 6,5 | 779,7 |
| - | - | - | 2,4 | 2,4 | - | 46,0 |
| - | 0,0 | - | 4,1 | 4,0 | 0,0 | 31,2 |
| - | - | - | 0,3 | 0,3 | - | 36,4 |
| - | 4,8 | 1,2 | 17,7 | 13,1 | 4,5 | 229,1 |
| - | - | - | 4,4 | 4,4 | - | 10,2 |
| - | - | - | 2,1 | 0,7 | 1,4 | 57,4 |
| - | 24,0 | - | 43,1 | 42,6 | 0,5 | 369,0 |
| - | - | - | 0,1 | - | 0,1 | 0,4 |
| 160,2 | 16,3 | - | 43,1 | 36,5 | 6,5 | 656,0 |
| - | 1,1 | - | 14,6 | 13,5 | 1,1 | 192,5 |
| - | - | - | 8,5 | 7,9 | 0,5 | 20,7 |
| - | 12,5 | - | 2,7 | 2,6 | 0,1 | 138,5 |
| - | - | - | 1,4 | 1,4 | - | 13,9 |
| - | - | - | 0,2 | 0,1 | 0,1 | 35,9 |
| - | 1,5 | - | 2,8 | 2,4 | 0,4 | 22,4 |
| 160,2 | 1,2 | - | 13,0 | 8,7 | 4,3 | 232,1 |

| | Хозяйства всех категорий | сельскохозяйственные организации | | |
|--|--------------------------------|---|-------------------|--------------|
| | | сельскохозяйственные организации, не относящиеся к субъектам малого предпринимательства | малые предприятия | |
| Приволжский федеральный округ | 3038,8 | 2660,7 | 2472,3 | 188,1 |
| Республика Башкортостан | 843,0 | 757,0 | 756,5 | 0,5 |
| Республика Марий Эл | 8,7 | - | - | - |
| Республика Мордовия | 45,1 | 28,2 | 27,7 | 0,5 |
| Республика Татарстан | 152,7 | 97,5 | 7,5 | 90,0 |
| Удмуртская Республика | 76,5 | 62,8 | - | 62,8 |
| Чувашская Республика | 32,2 | 6,8 | 6,8 | - |
| Пермский край | 21,6 | 0,3 | - | - |
| Кировская область | 10,0 | - | - | - |
| Нижегородская область | 14,0 | 0,4 | - | 0,4 |
| Оренбургская область | 113,6 | 63,6 | 63,2 | 0,4 |
| Пензенская область | 1623,1 | 1609,8 | 1609,8 | - |
| Самарская область | 50,2 | 30,0 | - | 30,0 |
| Саратовская область | 35,2 | 4,3 | 0,7 | 3,5 |
| Ульяновская область | 12,7 | - | - | - |
| Уральский федеральный округ | 102,3 | 0,3 | 0,2 | 0,1 |
| Курганская область | 27,5 | 0,0 | - | 0,0 |
| Свердловская область | 20,0 | 0,1 | - | 0,1 |
| Тюменская область | 30,8 | 0,0 | 0,0 | - |
| в том числе: | | | | |
| Ханты-Мансийский автономный округ - Югра | 10,1 | - | - | - |
| Ямало-Ненецкий автономный округ | 0,2 | - | - | - |
| Тюменская область (без автономных округов) | 20,5 | 0,0 | 0,0 | - |
| Челябинская область | 24,0 | 0,2 | 0,2 | - |
| Сибирский федеральный округ | 442,3 | 333,4 | 190,9 | 142,3 |
| Республика Алтай | 3,0 | 0,2 | - | 0,2 |
| Республика Бурятия | 4,6 | - | - | - |
| Республика Тыва | 0,2 | - | - | - |
| Республика Хакасия | 4,0 | - | - | - |
| Алтайский край | 19,3 | 2,5 | - | 2,5 |
| Забайкальский край | 14,7 | 0,0 | - | - |
| Красноярский край | 137,8 | 127,1 | - | 127,0 |
| Иркутская область | 11,2 | 0,1 | - | - |
| Кемеровская область | 4,8 | - | - | - |
| Новосибирская область | 9,6 | - | - | - |
| Омская область | 229,0 | 203,6 | 190,9 | 12,6 |
| Томская область | 4,0 | - | - | - |
| Дальневосточный федеральный округ | 19,9 | 0,1 | 0,0 | - |
| Республика Саха (Якутия) | 0,5 | 0,0 | 0,0 | - |
| Камчатский край | 0,4 | - | - | - |
| Приморский край | 9,9 | 0,0 | - | - |
| Хабаровский край | 2,3 | - | - | - |
| Амурская область | 5,3 | - | - | - |
| Магаданская область | 0,0 | - | - | - |
| Сахалинская область | 0,7 | - | - | - |
| Еврейская автономная область | 0,8 | - | - | - |

| в том числе | | | | | | | |
|---|-----------------------|---|---|---|--|------------------------|--|
| в том числе | | | крестьянские (фермерские) хозяйства и индивидуаль- ные предпри- ниматели | в том числе | | хозяйства населения | |
| малые предприятия (без микро- предприятий) | микро- предприятия | подсобные сельскохозяй- ственные предприятия несельскохо- зяйственных организаций | | крестьянские (фермерские) хозяйства | индивидуаль- ные предпри- ниматели | | |
| | | | | | | | |
| 171,0 | 17,1 | 0,4 | 63,0 | 56,2 | 6,9 | 315,0 | |
| - | 0,5 | - | 4,4 | 4,1 | 0,3 | 81,6 | |
| - | - | - | 0,1 | - | 0,1 | 8,7 | |
| 0,5 | 0,1 | - | 8,7 | 8,7 | - | 8,2 | |
| 77,7 | 12,3 | - | 28,9 | 28,7 | 0,2 | 26,4 | |
| 62,8 | - | - | 1,5 | - | 1,5 | 12,2 | |
| - | - | - | 0,6 | 0,4 | 0,2 | 24,8 | |
| - | - | 0,3 | 5,3 | 5,1 | 0,3 | 16,0 | |
| - | - | - | 0,4 | 0,0 | 0,4 | 9,5 | |
| - | 0,4 | 0,0 | 1,0 | 0,5 | 0,5 | 12,6 | |
| 0,1 | 0,3 | - | 5,7 | 2,4 | 3,4 | 44,3 | |
| - | - | - | 0,5 | 0,5 | - | 12,8 | |
| 29,9 | 0,0 | - | 3,3 | 3,3 | - | 16,9 | |
| - | 3,5 | 0,1 | 1,7 | 1,7 | - | 29,2 | |
| - | - | - | 0,9 | 0,8 | 0,1 | 11,8 | |
| - | 0,1 | - | 14,5 | 11,8 | 2,7 | 87,4 | |
| - | 0,0 | - | 8,1 | 8,1 | - | 19,4 | |
| - | 0,1 | - | 2,3 | 1,2 | 1,1 | 17,7 | |
| - | - | - | 3,1 | 2,3 | 0,8 | 27,7 | |
| - | - | - | 2,4 | 2,2 | 0,2 | 7,6 | |
| - | - | - | 0,1 | 0,0 | 0,0 | 0,1 | |
| - | - | - | 0,6 | 0,0 | 0,6 | 19,9 | |
| - | - | - | 1,1 | 0,3 | 0,8 | 22,6 | |
| 139,7 | 2,7 | 0,2 | 5,9 | 5,1 | 0,8 | 102,9 | |
| - | 0,2 | - | 0,4 | 0,3 | 0,1 | 2,4 | |
| - | - | - | 0,5 | 0,3 | 0,2 | 4,2 | |
| - | - | - | 0,0 | 0,0 | - | 0,2 | |
| - | - | - | 0,1 | 0,1 | - | 3,9 | |
| - | 2,5 | - | 0,3 | - | 0,3 | 16,5 | |
| - | - | 0,0 | 0,7 | 0,6 | 0,1 | 13,9 | |
| 127,0 | - | 0,0 | 0,2 | 0,1 | 0,1 | 10,5 | |
| - | - | 0,1 | 0,2 | 0,2 | 0,0 | 10,9 | |
| - | - | - | 0,1 | 0,1 | 0,0 | 4,7 | |
| - | - | - | 0,0 | 0,0 | - | 9,6 | |
| 12,6 | - | 0,1 | 3,3 | 3,3 | - | 22,2 | |
| - | - | - | 0,1 | 0,1 | - | 4,0 | |
| - | - | 0,0 | 2,7 | 2,5 | 0,3 | 17,2 | |
| - | - | - | 0,1 | 0,1 | - | 0,4 | |
| - | - | - | 0,1 | 0,1 | - | 0,3 | |
| - | - | 0,0 | 0,6 | 0,4 | 0,2 | 9,2 | |
| - | - | - | 0,2 | 0,1 | 0,1 | 2,1 | |
| - | - | - | 1,7 | 1,7 | - | 3,6 | |
| - | - | - | 0,0 | 0,0 | - | 0,0 | |
| - | - | - | 0,0 | 0,0 | - | 0,7 | |
| - | - | - | 0,0 | 0,0 | - | 0,8 | |

166. ПОГОЛОВЬЕ ЦЕСАРОК В
(на 1 июля 2016 года;

| | Хозяйства всех категорий | сельскохозяйственные организации | | |
|--|--------------------------------|----------------------------------|---|-------------------|
| | | сельскохозяйственные организации | сельскохозяйственные организации, не относящиеся к субъектам малого предпринимательства | малые предприятия |
| Российская Федерация | 280,7 | 83,7 | 21,8 | 61,2 |
| Центральный федеральный округ | 103,6 | 60,8 | 0,2 | 60,1 |
| Белгородская область | 2,3 | - | - | - |
| Брянская область | 2,3 | - | - | - |
| Владимирская область | 1,4 | - | - | - |
| Воронежская область | 4,9 | 1,2 | - | 1,2 |
| Ивановская область | 1,1 | - | - | - |
| Калужская область | 50,1 | 48,3 | - | 48,3 |
| Костромская область | 0,4 | - | - | - |
| Курская область | 4,3 | - | - | - |
| Липецкая область | 1,5 | - | - | - |
| Московская область | 21,2 | 10,1 | 0,2 | 9,9 |
| Орловская область | 1,8 | - | - | - |
| Рязанская область | 2,9 | 0,6 | - | 0,6 |
| Смоленская область | 2,2 | 0,0 | - | 0,0 |
| Тамбовская область | 1,5 | - | - | - |
| Тверская область | 3,3 | 0,5 | - | 0,0 |
| Тульская область | 1,3 | - | - | - |
| Ярославская область | 0,9 | - | - | - |
| г. Москва | 0,2 | 0,0 | - | - |
| Северо-Западный федеральный округ | 9,7 | 0,0 | - | 0,0 |
| Республика Карелия | 1,1 | - | - | - |
| Республика Коми | 0,2 | - | - | - |
| Архангельская область | 0,3 | - | - | - |
| Вологодская область | 1,2 | - | - | - |
| Калининградская область | 1,0 | 0,0 | - | 0,0 |
| Ленинградская область | 3,3 | 0,0 | - | 0,0 |
| Мурманская область | 0,1 | - | - | - |
| Новгородская область | 1,3 | - | - | - |
| Псковская область | 1,3 | - | - | - |
| г. Санкт-Петербург | 0,0 | - | - | - |
| Южный федеральный округ | 53,1 | 0,4 | - | 0,3 |
| Республика Адыгея | 1,4 | - | - | - |
| Республика Калмыкия | 1,6 | 0,0 | - | - |
| Республика Крым | 1,9 | - | - | - |
| Краснодарский край | 16,2 | 0,4 | - | 0,3 |
| Астраханская область | 3,1 | - | - | - |
| Волгоградская область | 4,7 | - | - | - |
| Ростовская область | 24,0 | - | - | - |
| г. Севастополь | 0,2 | - | - | - |
| Северо-Кавказский федеральный округ | 18,0 | 0,0 | - | 0,0 |
| Республика Дагестан | 4,9 | 0,0 | - | 0,0 |
| Республика Ингушетия | 1,2 | - | - | - |
| Кабардино-Балкарская Республика | 2,1 | - | - | - |
| Карачаево-Черкесская Республика | 0,4 | - | - | - |
| Республика Северная Осетия-Алания | 2,2 | - | - | - |
| Чеченская Республика | 0,8 | - | - | - |
| Ставропольский край | 6,4 | - | - | - |

ХОЗЯЙСТВАХ ВСЕХ КАТЕГОРИЙ

тысяч голов)

| в том числе | | | | | | |
|---|-----------------------|---|---|---|--|------------------------|
| в том числе | | подсобные сельскохозяй- ственные предприятия несельского- хозяйственных организаций | крестьянские (фермерские) хозяйства и индивидуаль- ные предпри- ниматели | в том числе | | хозяйства населения |
| малые предприятия (без микро- предприятий) | микро- предприятия | | | крестьянские (фермерские) хозяйства | индивидуаль- ные предпри- ниматели | |
| 48,7 | 12,6 | 0,7 | 20,1 | 14,9 | 5,2 | 176,9 |
| 48,1 | 12,0 | 0,5 | 7,6 | 5,8 | 1,8 | 35,3 |
| - | - | - | 0,5 | 0,5 | 0,0 | 1,8 |
| - | - | - | 0,6 | 0,6 | - | 1,7 |
| - | - | - | 0,2 | 0,1 | 0,1 | 1,2 |
| 1,2 | - | - | 0,3 | 0,3 | - | 3,5 |
| - | - | - | - | - | - | 1,1 |
| 46,9 | 1,4 | - | 0,1 | 0,0 | 0,0 | 1,7 |
| - | - | - | 0,1 | 0,1 | - | 0,4 |
| - | - | - | 1,8 | 1,8 | - | 2,5 |
| - | - | - | 0,0 | 0,0 | - | 1,4 |
| - | 9,9 | - | 2,6 | 1,1 | 1,5 | 8,5 |
| - | - | - | - | - | - | 1,8 |
| - | 0,6 | - | 1,0 | 1,0 | - | 1,3 |
| - | 0,0 | - | 0,3 | 0,1 | 0,2 | 1,9 |
| - | - | - | - | - | - | 1,5 |
| - | 0,0 | 0,5 | 0,1 | 0,1 | 0,0 | 2,6 |
| - | - | - | 0,1 | 0,1 | - | 1,2 |
| - | - | - | 0,0 | 0,0 | - | 0,9 |
| - | - | 0,0 | - | - | - | 0,2 |
| - | 0,0 | 0,0 | 1,1 | 0,7 | 0,4 | 8,6 |
| - | - | - | - | - | - | 1,1 |
| - | - | - | 0,1 | 0,1 | - | 0,1 |
| - | - | - | - | - | - | 0,3 |
| - | - | - | 0,2 | - | 0,2 | 1,0 |
| - | 0,0 | - | 0,1 | 0,1 | 0,0 | 0,9 |
| - | 0,0 | 0,0 | 0,5 | 0,3 | 0,2 | 2,8 |
| - | - | - | 0,0 | 0,0 | - | 0,0 |
| - | - | - | 0,1 | 0,1 | 0,0 | 1,1 |
| - | - | - | 0,1 | 0,1 | 0,0 | 1,2 |
| - | - | - | - | - | - | 0,0 |
| - | 0,3 | 0,1 | 1,9 | 1,6 | 0,3 | 50,7 |
| - | - | - | 0,0 | 0,0 | - | 1,3 |
| - | - | 0,0 | 0,2 | 0,2 | - | 1,3 |
| - | - | - | - | - | - | 1,9 |
| - | 0,3 | 0,1 | 0,2 | 0,1 | 0,1 | 15,6 |
| - | - | - | 0,9 | 0,9 | - | 2,2 |
| - | - | - | 0,1 | 0,0 | 0,1 | 4,6 |
| - | - | - | 0,4 | 0,4 | 0,0 | 23,6 |
| - | - | - | 0,1 | - | 0,1 | 0,1 |
| - | 0,0 | - | 0,4 | 0,3 | 0,1 | 17,6 |
| - | 0,0 | - | 0,2 | 0,2 | - | 4,6 |
| - | - | - | 0,0 | 0,0 | - | 1,2 |
| - | - | - | 0,0 | - | 0,0 | 2,1 |
| - | - | - | - | - | - | 0,4 |
| - | - | - | - | - | - | 2,2 |
| - | - | - | - | - | - | 0,8 |
| - | - | - | 0,1 | - | 0,1 | 6,3 |

| | Хозяйства всех категорий | сельскохозяйственные организации | | |
|--|--------------------------------|---|-------------------|------------|
| | | сельскохозяйственные организации, не относящиеся к субъектам малого предпринимательства | малые предприятия | |
| Приволжский федеральный округ | 53,9 | 22,2 | 21,5 | 0,7 |
| Республика Башкортостан | 16,5 | 10,5 | 10,5 | - |
| Республика Марий Эл | 11,5 | 10,7 | 10,7 | - |
| Республика Мордовия | 0,6 | 0,1 | - | 0,1 |
| Республика Татарстан | 2,9 | 0,6 | - | 0,6 |
| Удмуртская Республика | 1,4 | - | - | - |
| Чувашская Республика | 2,3 | 0,0 | - | - |
| Пермский край | 2,0 | - | - | - |
| Кировская область | 1,0 | - | - | - |
| Нижегородская область | 2,7 | - | - | - |
| Оренбургская область | 3,7 | - | - | - |
| Пензенская область | 1,5 | - | - | - |
| Самарская область | 3,7 | - | - | - |
| Саратовская область | 3,1 | 0,1 | 0,1 | - |
| Ульяновская область | 1,2 | 0,1 | 0,1 | - |
| Уральский федеральный округ | 15,7 | 0,1 | 0,1 | 0,0 |
| Курганская область | 2,6 | 0,0 | - | 0,0 |
| Свердловская область | 2,0 | - | - | - |
| Тюменская область | 6,5 | 0,1 | 0,1 | - |
| в том числе: | | | | |
| Ханты-Мансийский автономный округ - Югра | 2,5 | - | - | - |
| Ямало-Ненецкий автономный округ | 0,1 | - | - | - |
| Тюменская область (без автономных округов) | 4,0 | 0,1 | 0,1 | - |
| Челябинская область | 4,6 | - | - | - |
| Сибирский федеральный округ | 19,4 | 0,1 | - | 0,1 |
| Республика Алтай | 0,4 | 0,0 | - | 0,0 |
| Республика Бурятия | 0,3 | - | - | - |
| Республика Тыва | 0,0 | - | - | - |
| Республика Хакасия | 0,4 | - | - | - |
| Алтайский край | 3,9 | - | - | - |
| Забайкальский край | 1,1 | 0,0 | - | - |
| Красноярский край | 2,1 | - | - | - |
| Иркутская область | 1,3 | - | - | - |
| Кемеровская область | 3,7 | - | - | - |
| Новосибирская область | 2,6 | 0,0 | - | 0,0 |
| Омская область | 2,7 | - | - | - |
| Томская область | 0,8 | - | - | - |
| Дальневосточный федеральный округ | 7,2 | 0,1 | 0,0 | 0,0 |
| Республика Саха (Якутия) | 0,2 | 0,0 | 0,0 | - |
| Камчатский край | 0,6 | 0,0 | - | 0,0 |
| Приморский край | 2,3 | 0,0 | - | - |
| Хабаровский край | 2,1 | - | - | - |
| Амурская область | 0,8 | - | - | - |
| Магаданская область | 0,0 | - | - | - |
| Сахалинская область | 1,0 | - | - | - |
| Еврейская автономная область | 0,2 | - | - | - |

| в том числе | | | | | | |
|---|-----------------------|---|---|---|--|------------------------|
| в том числе | | | крестьянские (фермерские) хозяйства и индивидуаль- ные предпри- ниматели | в том числе | | хозяйства населения |
| малые предприятия (без микро- предприятий) | микро- предприятия | подсобные сельскохозяй- ственные предприятия несельскохо- зяйственных организаций | | крестьянские (фермерские) хозяйства | индивидуаль- ные предпри- ниматели | |
| 0,6 | 0,1 | 0,0 | 3,2 | 1,7 | 1,6 | 28,5 |
| - | - | - | 0,7 | 0,2 | 0,5 | 5,3 |
| - | - | - | 0,2 | 0,2 | - | 0,6 |
| - | 0,1 | - | - | - | - | 0,5 |
| 0,6 | - | - | 0,2 | 0,2 | 0,1 | 2,0 |
| - | - | - | 0,1 | - | 0,1 | 1,3 |
| - | - | 0,0 | 0,3 | 0,3 | 0,0 | 2,0 |
| - | - | - | 0,8 | 0,3 | 0,5 | 1,2 |
| - | - | - | 0,3 | - | 0,3 | 0,7 |
| - | - | - | 0,3 | 0,2 | 0,1 | 2,4 |
| - | - | - | 0,1 | 0,1 | - | 3,6 |
| - | - | - | 0,0 | 0,0 | - | 1,5 |
| - | - | - | 0,2 | 0,2 | - | 3,5 |
| - | - | - | 0,0 | 0,0 | - | 2,9 |
| - | - | - | - | - | - | 1,1 |
| - | 0,0 | - | 2,1 | 1,9 | 0,2 | 13,5 |
| - | 0,0 | - | 0,4 | 0,4 | - | 2,2 |
| - | - | - | 0,5 | 0,3 | 0,1 | 1,5 |
| - | - | - | 1,1 | 1,0 | 0,1 | 5,4 |
| - | - | - | 1,1 | 1,0 | 0,1 | 1,4 |
| - | - | - | 0,0 | 0,0 | 0,0 | 0,1 |
| - | - | - | 0,0 | - | 0,0 | 3,9 |
| - | - | - | 0,1 | 0,1 | - | 4,5 |
| - | 0,1 | 0,0 | 2,8 | 2,5 | 0,2 | 16,5 |
| - | 0,0 | - | - | - | - | 0,4 |
| - | - | - | 0,0 | - | 0,0 | 0,3 |
| - | - | - | - | - | - | 0,0 |
| - | - | - | 0,0 | 0,0 | - | 0,4 |
| - | - | - | 1,1 | 1,0 | 0,1 | 2,8 |
| - | - | 0,0 | 0,1 | 0,1 | 0,0 | 0,9 |
| - | - | - | 0,1 | 0,1 | 0,1 | 2,0 |
| - | - | - | - | - | - | 1,3 |
| - | - | - | 1,1 | 1,0 | 0,0 | 2,6 |
| - | 0,0 | - | 0,1 | 0,1 | - | 2,5 |
| - | - | - | 0,2 | 0,2 | - | 2,5 |
| - | - | - | 0,0 | 0,0 | - | 0,8 |
| - | 0,0 | 0,0 | 1,0 | 0,5 | 0,5 | 6,2 |
| - | - | - | 0,0 | 0,0 | 0,0 | 0,2 |
| - | 0,0 | - | 0,5 | 0,0 | 0,5 | 0,1 |
| - | - | 0,0 | 0,2 | 0,2 | 0,0 | 2,1 |
| - | - | - | 0,0 | 0,0 | - | 2,1 |
| - | - | - | 0,0 | 0,0 | - | 0,7 |
| - | - | - | 0,0 | 0,0 | - | 0,0 |
| - | - | - | 0,2 | 0,2 | - | 0,8 |
| - | - | - | - | - | - | 0,2 |

167. ПОГОЛОВЬЕ ПЕРЕПЕЛОК

(на 1 июля 2016 года)

| | Хозяйства всех категорий | сельскохозяйственные организации | | |
|--|--------------------------------|----------------------------------|---|-------------------|
| | | сельскохозяйственные организации | сельскохозяйственные организации, не относящиеся к субъектам малого предпринимательства | малые предприятия |
| Российская Федерация | 4015,7 | 2575,0 | 1373,3 | 1171,1 |
| Центральный федеральный округ | 1644,3 | 1464,4 | 1270,4 | 171,5 |
| Белгородская область | 17,4 | 6,6 | - | 1,0 |
| Брянская область | 31,5 | 30,3 | 30,3 | - |
| Владимирская область | 19,7 | 0,8 | - | - |
| Воронежская область | 5,2 | - | - | - |
| Ивановская область | 7,4 | - | - | - |
| Калужская область | 5,4 | 0,1 | - | 0,1 |
| Костромская область | 2,5 | 0,7 | - | 0,2 |
| Курская область | 12,7 | - | - | - |
| Липецкая область | 33,0 | - | - | - |
| Московская область | 97,8 | 67,2 | 0,1 | 67,2 |
| Орловская область | 6,1 | - | - | - |
| Рязанская область | 17,5 | 13,6 | - | - |
| Смоленская область | 6,0 | - | - | - |
| Тамбовская область | 4,6 | - | - | - |
| Тверская область | 27,0 | 2,5 | - | 1,6 |
| Тульская область | 105,3 | 101,5 | - | 101,5 |
| Ярославская область | 1243,4 | 1240,0 | 1240,0 | - |
| г. Москва | 1,8 | 1,1 | - | - |
| Северо-Западный федеральный округ | 741,5 | 550,6 | - | 550,6 |
| Республика Карелия | 9,2 | - | - | - |
| Республика Коми | 14,2 | 0,0 | - | - |
| Архангельская область | 2,3 | - | - | - |
| в том числе: | | | | |
| Ненецкий автономный округ | 1,0 | - | - | - |
| Архангельская область (без автономного округа) | 1,3 | - | - | - |
| Вологодская область | 8,5 | - | - | - |
| Калининградская область | 71,1 | - | - | - |
| Ленинградская область | 602,9 | 548,4 | - | 548,4 |
| Мурманская область | 13,5 | - | - | - |
| Новгородская область | 13,6 | - | - | - |
| Псковская область | 5,9 | 2,3 | - | 2,3 |
| г. Санкт-Петербург | 0,3 | - | - | - |
| Южный федеральный округ | 588,2 | 291,8 | 1,4 | 289,8 |
| Республика Адыгея | 4,2 | - | - | - |
| Республика Калмыкия | 0,4 | - | - | - |
| Республика Крым | 47,8 | 24,4 | 1,4 | 23,0 |
| Краснодарский край | 276,1 | 80,5 | - | 80,2 |
| Астраханская область | 2,6 | - | - | - |
| Волгоградская область | 16,7 | 6,1 | - | 6,1 |
| Ростовская область | 236,8 | 180,8 | - | 180,5 |
| г. Севастополь | 3,6 | - | - | - |
| Северо-Кавказский федеральный округ | 34,2 | 0,2 | 0,2 | - |
| Республика Дагестан | 5,4 | - | - | - |
| Республика Ингушетия | 0,1 | - | - | - |
| Кабардино-Балкарская Республика | 4,2 | - | - | - |
| Карачаево-Черкесская Республика | 0,8 | - | - | - |
| Республика Северная Осетия-Алания | 1,3 | - | - | - |
| Чеченская Республика | 0,1 | - | - | - |
| Ставропольский край | 22,3 | 0,2 | 0,2 | - |

В ХОЗЯЙСТВАХ ВСЕХ КАТЕГОРИЙ

(тысяч голов)

| В ТОМ ЧИСЛЕ | | | | | | |
|---|-----------------------|---|---|---|--|------------------------|
| В ТОМ ЧИСЛЕ | | подсобные сельскохозяй- ственные предприятия несельскохо- зяйственных организаций | крестьянские (фермерские) хозяйства и индивидуаль- ные предпри- ниматели | В ТОМ ЧИСЛЕ | | хозяйства населения |
| малые предприятия (без микро- предприятий) | микро- предприятия | | | крестьянские (фермерские) хозяйства | индивидуаль- ные предпри- ниматели | |
| 693,1 | 478,0 | 30,6 | 890,3 | 730,5 | 159,8 | 550,4 |
| 61,7 | 109,8 | 22,5 | 74,3 | 58,5 | 15,7 | 105,6 |
| - | 1,0 | 5,6 | 4,1 | 4,1 | - | 6,7 |
| - | - | - | 0,1 | 0,1 | - | 1,1 |
| - | - | 0,8 | 12,4 | 7,8 | 4,6 | 6,5 |
| - | - | - | 0,5 | 0,5 | - | 4,7 |
| - | - | - | 0,3 | 0,0 | 0,3 | 7,1 |
| - | 0,1 | - | 1,3 | 1,3 | - | 4,0 |
| 0,2 | 0,0 | 0,5 | - | - | - | 1,8 |
| - | - | - | 7,4 | 6,4 | 1,0 | 5,3 |
| - | - | - | 27,1 | 27,1 | 0,0 | 5,9 |
| - | 67,2 | - | 5,2 | 2,0 | 3,2 | 25,3 |
| - | - | - | 4,0 | - | 4,0 | 2,1 |
| - | - | 13,6 | 0,8 | 0,8 | - | 3,2 |
| - | - | - | 3,5 | 3,5 | - | 2,5 |
| - | - | - | 4,1 | 4,1 | - | 0,5 |
| - | 1,6 | 0,9 | 2,7 | 0,1 | 2,6 | 21,8 |
| 61,5 | 40,0 | 0,0 | 0,7 | 0,7 | - | 3,1 |
| - | - | - | - | - | - | 3,4 |
| - | - | 1,1 | 0,0 | 0,0 | - | 0,7 |
| 548,4 | 2,3 | 0,0 | 146,2 | 140,0 | 6,2 | 44,6 |
| - | - | - | 6,3 | 6,3 | 0,0 | 2,9 |
| - | - | 0,0 | 13,4 | 13,4 | - | 0,8 |
| - | - | - | 1,6 | 0,7 | 0,9 | 0,7 |
| - | - | - | 1,0 | 0,7 | 0,4 | - |
| - | - | - | 0,6 | 0,1 | 0,5 | 0,7 |
| - | - | - | 6,4 | 3,1 | 3,3 | 2,2 |
| - | - | - | 61,3 | 61,3 | - | 9,8 |
| 548,4 | - | 0,0 | 35,1 | 33,1 | 2,0 | 19,5 |
| - | - | - | 13,2 | 13,2 | - | 0,3 |
| - | - | - | 7,3 | 7,2 | 0,1 | 6,3 |
| - | 2,3 | - | 1,7 | 1,7 | - | 1,9 |
| - | - | - | - | - | - | 0,3 |
| 24,6 | 265,2 | 0,7 | 143,8 | 139,9 | 3,9 | 152,6 |
| - | - | - | 0,3 | 0,3 | - | 3,9 |
| - | - | - | - | - | - | 0,4 |
| 23,0 | - | - | 6,3 | 6,3 | - | 17,1 |
| - | 80,2 | 0,3 | 119,5 | 116,7 | 2,8 | 76,1 |
| - | - | - | 1,1 | 1,1 | - | 1,5 |
| - | 6,1 | - | 3,3 | 3,0 | 0,3 | 7,3 |
| 1,6 | 178,9 | 0,4 | 10,7 | 10,0 | 0,7 | 45,3 |
| - | - | - | 2,6 | 2,5 | 0,1 | 1,0 |
| - | - | - | 10,0 | 1,0 | 9,0 | 24,0 |
| - | - | - | 2,0 | 0,2 | 1,8 | 3,4 |
| - | - | - | - | - | - | 0,1 |
| - | - | - | 0,1 | - | 0,1 | 4,2 |
| - | - | - | - | - | - | 0,8 |
| - | - | - | - | - | - | 1,3 |
| - | - | - | - | - | - | 0,1 |
| - | - | - | 7,9 | 0,8 | 7,2 | 14,2 |

ПОГОЛОВЬЕ
СЕЛЬСКОХОЗЯЙСТВЕННЫХ ЖИВОТНЫХ

| | Хозяйства всех категорий | сельскохозяйственные организации | | |
|--|--------------------------------|---|-------------------|-------------|
| | | сельскохозяйственные организации, не относящиеся к субъектам малого предпринимательства | малые предприятия | |
| Приволжский федеральный округ | 445,3 | 100,4 | 7,6 | 91,8 |
| Республика Башкортостан | 81,5 | 62,3 | - | 62,1 |
| Республика Марий Эл | 1,1 | 0,2 | - | 0,2 |
| Республика Мордовия | 60,7 | 0,5 | - | 0,5 |
| Республика Татарстан | 29,8 | - | - | - |
| Удмуртская Республика | 7,3 | - | - | - |
| Чувашская Республика | 28,4 | 0,0 | - | - |
| Пермский край | 122,3 | 0,2 | - | - |
| Кировская область | 11,7 | - | - | - |
| Нижегородская область | 23,1 | 4,4 | 4,4 | - |
| Оренбургская область | 10,6 | 0,8 | - | 0,7 |
| Пензенская область | 41,9 | 28,5 | - | 28,0 |
| Самарская область | 15,4 | 0,3 | - | 0,3 |
| Саратовская область | 9,2 | 3,2 | 3,2 | - |
| Ульяновская область | 2,3 | - | - | - |
| Уральский федеральный округ | 242,7 | 35,8 | 26,4 | 9,0 |
| Курганская область | 13,5 | - | - | - |
| Свердловская область | 97,5 | 0,3 | - | - |
| Тюменская область | 112,5 | 35,2 | 26,4 | 8,7 |
| в том числе: | | | | |
| Ханты-Мансийский автономный округ - Югра | 59,2 | 0,3 | - | 0,2 |
| Ямало-Ненецкий автономный округ | 13,6 | 8,0 | - | 8,0 |
| Тюменская область (без автономных округов) | 39,7 | 26,8 | 26,4 | 0,4 |
| Челябинская область | 19,2 | 0,3 | - | 0,3 |
| Сибирский федеральный округ | 179,7 | 75,3 | 67,4 | 2,0 |
| Республика Алтай | 3,0 | 0,1 | 0,0 | 0,0 |
| Республика Бурятия | 1,7 | - | - | - |
| Республика Тыва | 1,2 | - | - | - |
| Республика Хакасия | 0,7 | - | - | - |
| Алтайский край | 12,7 | - | - | - |
| Забайкальский край | 3,1 | 0,4 | - | - |
| Красноярский край | 25,9 | 3,7 | - | - |
| Иркутская область | 58,9 | 55,6 | 55,6 | - |
| Кемеровская область | 15,3 | 1,0 | 1,0 | - |
| Новосибирская область | 12,0 | 0,9 | - | - |
| Омская область | 23,1 | 13,6 | 10,7 | 2,0 |
| Томская область | 22,1 | - | - | - |
| Дальневосточный федеральный округ | 139,8 | 56,3 | - | 56,3 |
| Республика Саха (Якутия) | 5,6 | - | - | - |
| Камчатский край | 3,6 | - | - | - |
| Приморский край | 36,4 | 0,0 | - | - |
| Хабаровский край | 59,5 | 56,3 | - | 56,3 |
| Амурская область | 9,1 | - | - | - |
| Магаданская область | 0,7 | - | - | - |
| Сахалинская область | 23,8 | - | - | - |
| Еврейская автономная область | 1,1 | - | - | - |

| в том числе | | | | | | |
|---|-----------------------|---|---|---|--|------------------------|
| в том числе | | подсобные сельскохозяй- ственные предприятия несельскохо- зяйственных организаций | крестьянские (фермерские) хозяйства и индивидуаль- ные предпри- ниматели | в том числе | | хозяйства населения |
| малые предприятия (без микро- предприятий) | микро- предприятия | | | крестьянские (фермерские) хозяйства | индивидуаль- ные предпри- ниматели | |
| 2,1 | 89,7 | 1,0 | 269,6 | 237,1 | 32,5 | 75,2 |
| 2,1 | 60,0 | 0,2 | 13,7 | 0,5 | 13,2 | 5,4 |
| - | 0,2 | - | - | - | - | 1,0 |
| - | 0,5 | - | 59,8 | 59,7 | 0,1 | 0,4 |
| - | - | - | 20,8 | 20,7 | 0,1 | 9,0 |
| - | - | - | 0,3 | - | 0,3 | 7,0 |
| - | - | 0,0 | 21,8 | 21,8 | 0,0 | 6,6 |
| - | - | 0,2 | 113,3 | 110,8 | 2,5 | 8,8 |
| - | - | - | 8,8 | - | 8,8 | 2,9 |
| - | - | - | 10,1 | 6,0 | 4,2 | 8,6 |
| - | 0,7 | 0,1 | 1,2 | 0,1 | 1,1 | 8,6 |
| - | 28,0 | 0,5 | 13,1 | 11,0 | 2,1 | 0,3 |
| - | 0,3 | - | 5,0 | 5,0 | - | 10,0 |
| - | - | - | 0,5 | 0,5 | - | 5,4 |
| - | - | - | 1,2 | 1,1 | 0,1 | 1,1 |
| - | 9,0 | 0,4 | 136,9 | 80,8 | 56,2 | 70,0 |
| - | - | - | 10,0 | 10,0 | - | 3,5 |
| - | - | 0,3 | 69,2 | 18,5 | 50,7 | 28,0 |
| - | 8,7 | 0,1 | 56,5 | 51,7 | 4,8 | 20,8 |
| - | 0,2 | 0,1 | 51,9 | 51,7 | 0,2 | 7,0 |
| - | 8,0 | - | 4,2 | - | 4,2 | 1,4 |
| - | 0,4 | - | 0,5 | - | 0,5 | 12,4 |
| - | 0,3 | - | 1,3 | 0,6 | 0,7 | 17,7 |
| - | 2,0 | 5,9 | 56,7 | 34,0 | 22,7 | 47,7 |
| - | 0,0 | - | 0,1 | - | 0,1 | 2,8 |
| - | - | - | 0,7 | 0,2 | 0,5 | 1,0 |
| - | - | - | 1,2 | - | 1,2 | 0,0 |
| - | - | - | 0,3 | 0,2 | 0,1 | 0,4 |
| - | - | - | 8,3 | 0,2 | 8,0 | 4,4 |
| - | - | 0,4 | 1,5 | - | 1,5 | 1,2 |
| - | - | 3,7 | 17,1 | 16,3 | 0,9 | 5,0 |
| - | - | - | 0,1 | 0,1 | - | 3,2 |
| - | - | - | 5,0 | 1,6 | 3,4 | 9,3 |
| - | - | 0,9 | - | - | - | 11,1 |
| - | 2,0 | 0,9 | 4,0 | 0,0 | 4,0 | 5,5 |
| - | - | - | 18,4 | 15,4 | 3,0 | 3,7 |
| 56,3 | - | 0,0 | 52,8 | 39,2 | 13,6 | 30,7 |
| - | - | - | 4,1 | 0,9 | 3,2 | 1,5 |
| - | - | - | 1,8 | 0,3 | 1,5 | 1,9 |
| - | - | 0,0 | 20,6 | 13,2 | 7,3 | 15,8 |
| 56,3 | - | - | 1,8 | 1,7 | 0,1 | 1,4 |
| - | - | - | 2,7 | 1,2 | 1,5 | 6,3 |
| - | - | - | 0,7 | 0,7 | - | - |
| - | - | - | 21,3 | 21,3 | - | 2,5 |
| - | - | - | 0,0 | 0,0 | - | 1,1 |

168. ПОГОЛОВЬЕ ФАЗАНОВ

(на 1 июля 2016 года;

| | Хозяйства всех категорий | сельскохозяйственные организации | | |
|--|--------------------------------|----------------------------------|---|-------------------|
| | | сельскохозяйственные организации | сельскохозяйственные организации, не относящиеся к субъектам малого предпринимательства | малые предприятия |
| Российская Федерация | 72960 | 37183 | 5506 | 31043 |
| Центральный федеральный округ | 43186 | 29291 | 813 | 27969 |
| Белгородская область | 1106 | 813 | 813 | - |
| Брянская область | 66 | - | - | - |
| Владимирская область | 280 | - | - | - |
| Воронежская область | 670 | 134 | - | 134 |
| Ивановская область | 168 | - | - | - |
| Калужская область | 6335 | 6209 | - | 6209 |
| Костромская область | 568 | 500 | - | - |
| Курская область | 268 | - | - | - |
| Липецкая область | 264 | - | - | - |
| Московская область | 8586 | 26 | - | 26 |
| Орловская область | 56 | - | - | - |
| Рязанская область | 627 | 600 | - | 600 |
| Смоленская область | 478 | - | - | - |
| Тамбовская область | 21335 | 21000 | - | 21000 |
| Тверская область | 1081 | - | - | - |
| Тульская область | 189 | - | - | - |
| Ярославская область | 1085 | - | - | - |
| г. Москва | 24 | 9 | - | - |
| Северо-Западный федеральный округ | 951 | 25 | - | 25 |
| Республика Карелия | 109 | - | - | - |
| Республика Коми | 35 | - | - | - |
| Вологодская область | 250 | - | - | - |
| Калининградская область | 64 | 25 | - | 25 |
| Ленинградская область | 357 | - | - | - |
| Мурманская область | 7 | - | - | - |
| Новгородская область | 73 | - | - | - |
| Псковская область | 56 | - | - | - |
| Южный федеральный округ | 13357 | 4601 | 4211 | 270 |
| Республика Адыгея | 352 | 270 | - | 270 |
| Республика Калмыкия | 62 | - | - | - |
| Республика Крым | 1295 | - | - | - |
| Краснодарский край | 5726 | 4211 | 4211 | - |
| Астраханская область | 86 | - | - | - |
| Волгоградская область | 718 | - | - | - |
| Ростовская область | 5044 | 120 | - | - |
| г. Севастополь | 74 | - | - | - |
| Северо-Кавказский федеральный округ | 641 | 4 | 4 | - |
| Республика Дагестан | 110 | - | - | - |
| Республика Ингушетия | 56 | - | - | - |
| Кабардино-Балкарская Республика | 10 | - | - | - |
| Карачаево-Черкесская Республика | 22 | - | - | - |
| Республика Северная Осетия-Алания | 19 | - | - | - |
| Ставропольский край | 424 | 4 | 4 | - |

В ХОЗЯЙСТВАХ ВСЕХ КАТЕГОРИЙ
голов)

| В ТОМ ЧИСЛЕ | | | | | | |
|---|-----------------------|---|---|---|--|------------------------|
| В ТОМ ЧИСЛЕ | | подсобные сельскохозяй- ственные предприятия несельскохо- зяйственных организаций | крестьянские (фермерские) хозяйства и индивидуаль- ные предпри- ниматели | В ТОМ ЧИСЛЕ | | хозяйства населения |
| малые предприятия (без микро- предприятий) | микро- предприятия | | | крестьянские (фермерские) хозяйства | индивидуаль- ные предпри- ниматели | |
| 134 | 30909 | 634 | 21169 | 12239 | 8930 | 14608 |
| 134 | 27835 | 509 | 9229 | 8802 | 427 | 4666 |
| - | - | - | - | - | - | 293 |
| - | - | - | - | - | - | 66 |
| - | - | - | 36 | 31 | 5 | 244 |
| 134 | - | - | - | - | - | 536 |
| - | - | - | - | - | - | 168 |
| - | 6209 | - | - | - | - | 126 |
| - | - | 500 | 6 | 6 | - | 62 |
| - | - | - | - | - | - | 268 |
| - | - | - | 100 | 100 | - | 164 |
| - | 26 | - | 7688 | 7312 | 376 | 872 |
| - | - | - | - | - | - | 56 |
| - | 600 | - | - | - | - | 27 |
| - | - | - | - | - | - | 478 |
| - | 21000 | - | 200 | 200 | - | 135 |
| - | - | - | 106 | 95 | 11 | 975 |
| - | - | - | 57 | 57 | - | 132 |
| - | - | - | 1026 | 1001 | 25 | 59 |
| - | - | 9 | 10 | - | 10 | 5 |
| - | 25 | - | 224 | 214 | 10 | 702 |
| - | - | - | 8 | 8 | - | 101 |
| - | - | - | 8 | 8 | - | 27 |
| - | - | - | - | - | - | 250 |
| - | 25 | - | 19 | 9 | 10 | 20 |
| - | - | - | 150 | 150 | - | 207 |
| - | - | - | 7 | 7 | - | - |
| - | - | - | 32 | 32 | - | 41 |
| - | - | - | - | - | - | 56 |
| - | 270 | 120 | 4231 | 2 | 4229 | 4525 |
| - | 270 | - | - | - | - | 82 |
| - | - | - | - | - | - | 62 |
| - | - | - | - | - | - | 1295 |
| - | - | - | 191 | 2 | 189 | 1324 |
| - | - | - | - | - | - | 86 |
| - | - | - | - | - | - | 718 |
| - | - | 120 | 4000 | - | 4000 | 924 |
| - | - | - | 40 | - | 40 | 34 |
| - | - | - | 70 | 70 | - | 567 |
| - | - | - | - | - | - | 110 |
| - | - | - | 50 | 50 | - | 6 |
| - | - | - | - | - | - | 10 |
| - | - | - | 20 | 20 | - | 2 |
| - | - | - | - | - | - | 19 |
| - | - | - | - | - | - | 420 |

| | Хозяйства всех категорий | сельскохозяйственные организации | | |
|--|--------------------------------|----------------------------------|---|-------------------|
| | | сельскохозяйственные организации | сельскохозяйственные организации, не относящиеся к субъектам малого предпринимательства | малые предприятия |
| Приволжский федеральный округ | 4898 | 2620 | 478 | 2142 |
| Республика Башкортостан | 670 | 443 | 443 | - |
| Республика Марий Эл | 6 | - | - | - |
| Республика Татарстан | 178 | - | - | - |
| Удмуртская Республика | 176 | - | - | - |
| Чувашская Республика | 317 | - | - | - |
| Пермский край | 52 | - | - | - |
| Кировская область | 262 | - | - | - |
| Нижегородская область | 2487 | 2142 | - | 2142 |
| Оренбургская область | 54 | - | - | - |
| Пензенская область | 60 | - | - | - |
| Самарская область | 417 | - | - | - |
| Саратовская область | 162 | 35 | 35 | - |
| Ульяновская область | 57 | - | - | - |
| Уральский федеральный округ | 8004 | 638 | - | 633 |
| Курганская область | 907 | 630 | - | 630 |
| Свердловская область | 1904 | 3 | - | 3 |
| Тюменская область | 4911 | 5 | - | - |
| в том числе: | | | | |
| Ханты-Мансийский автономный округ - Югра | 213 | - | - | - |
| Тюменская область (без автономных округов) | 4698 | 5 | - | - |
| Челябинская область | 282 | - | - | - |
| Сибирский федеральный округ | 1256 | 4 | - | 4 |
| Республика Алтай | 15 | 4 | - | 4 |
| Республика Хакасия | 515 | - | - | - |
| Алтайский край | 129 | - | - | - |
| Красноярский край | 106 | - | - | - |
| Кемеровская область | 307 | - | - | - |
| Новосибирская область | 63 | - | - | - |
| Омская область | 58 | - | - | - |
| Томская область | 63 | - | - | - |
| Дальневосточный федеральный округ | 667 | - | - | - |
| Республика Саха (Якутия) | 10 | - | - | - |
| Камчатский край | 210 | - | - | - |
| Приморский край | 308 | - | - | - |
| Хабаровский край | 55 | - | - | - |
| Амурская область | 64 | - | - | - |
| Магаданская область | 10 | - | - | - |
| Сахалинская область | 5 | - | - | - |
| Еврейская автономная область | 5 | - | - | - |

| в том числе | | | | | | |
|---|-----------------------|---|---|---|--|------------------------|
| в том числе | | подсобные сельскохозяй- ственные предприятия несельскохо- зяйственных организаций | крестьянские (фермерские) хозяйства и индивидуаль- ные предпри- ниматели | в том числе | | хозяйства населения |
| малые предприятия (без микро- предприятий) | микро- предприятия | | | крестьянские (фермерские) хозяйства | индивидуаль- ные предпри- ниматели | |
| - | 2142 | - | 569 | 395 | 174 | 1709 |
| - | - | - | 93 | 93 | - | 134 |
| - | - | - | - | - | - | 6 |
| - | - | - | 43 | 43 | - | 135 |
| - | - | - | 5 | - | 5 | 171 |
| - | - | - | 111 | 84 | 27 | 206 |
| - | - | - | 20 | 20 | - | 32 |
| - | - | - | 69 | - | 69 | 193 |
| - | 2142 | - | 73 | - | 73 | 272 |
| - | - | - | - | - | - | 54 |
| - | - | - | - | - | - | 60 |
| - | - | - | 155 | 155 | - | 262 |
| - | - | - | - | - | - | 127 |
| - | - | - | - | - | - | 57 |
| - | 633 | 5 | 5945 | 1865 | 4080 | 1421 |
| - | 630 | - | 130 | 130 | - | 147 |
| - | 3 | - | 1584 | 1519 | 65 | 317 |
| - | - | 5 | 4205 | 190 | 4015 | 701 |
| - | - | - | 190 | 190 | - | 23 |
| - | - | 5 | 4015 | - | 4015 | 678 |
| - | - | - | 26 | 26 | - | 256 |
| - | 4 | - | 532 | 532 | - | 720 |
| - | 4 | - | - | - | - | 11 |
| - | - | - | 500 | 500 | - | 15 |
| - | - | - | - | - | - | 129 |
| - | - | - | 6 | 6 | - | 100 |
| - | - | - | - | - | - | 307 |
| - | - | - | - | - | - | 63 |
| - | - | - | 21 | 21 | - | 37 |
| - | - | - | 5 | 5 | - | 58 |
| - | - | - | 369 | 359 | 10 | 298 |
| - | - | - | 10 | - | 10 | - |
| - | - | - | 205 | 205 | - | 5 |
| - | - | - | 135 | 135 | - | 173 |
| - | - | - | 10 | 10 | - | 45 |
| - | - | - | - | - | - | 64 |
| - | - | - | 4 | 4 | - | 6 |
| - | - | - | 5 | 5 | - | - |
| - | - | - | - | - | - | 5 |

169. ПОГОЛОВЬЕ СТРАУСОВ В

(на 1 июля 2016 года;

| | Хозяйства всех категорий | сельскохозяйственные организации | | |
|--|--------------------------------|----------------------------------|---|-------------------|
| | | сельскохозяйственные организации | сельскохозяйственные организации, не относящиеся к субъектам малого предпринимательства | малые предприятия |
| Российская Федерация | 3172 | 714 | 257 | 365 |
| Центральный федеральный округ | 600 | 274 | 151 | 62 |
| Белгородская область | 186 | 142 | 142 | - |
| Брянская область | 64 | 54 | - | - |
| Владимирская область | 16 | - | - | - |
| Воронежская область | 41 | - | - | - |
| Ивановская область | 21 | - | - | - |
| Калужская область | 16 | 10 | 9 | - |
| Костромская область | 17 | - | - | - |
| Курская область | 19 | - | - | - |
| Липецкая область | 26 | 6 | - | - |
| Московская область | 42 | 28 | - | 28 |
| Орловская область | 5 | - | - | - |
| Рязанская область | 23 | 15 | - | 15 |
| Смоленская область | 5 | - | - | - |
| Тамбовская область | 25 | 14 | - | 14 |
| Тверская область | 24 | 5 | - | 5 |
| Тульская область | 67 | - | - | - |
| Ярославская область | 1 | - | - | - |
| г. Москва | 2 | - | - | - |
| Северо-Западный федеральный округ | 248 | 57 | 54 | 3 |
| Республика Карелия | 1 | - | - | - |
| Калининградская область | 57 | 57 | 54 | 3 |
| Ленинградская область | 57 | - | - | - |
| Мурманская область | 19 | - | - | - |
| Новгородская область | 19 | - | - | - |
| Псковская область | 95 | - | - | - |
| Южный федеральный округ | 960 | 246 | - | 245 |
| Республика Адыгея | 2 | - | - | - |
| Республика Калмыкия | 1 | - | - | - |
| Республика Крым | 126 | - | - | - |
| Краснодарский край | 544 | 242 | - | 242 |
| Астраханская область | 11 | - | - | - |
| Волгоградская область | 198 | - | - | - |
| Ростовская область | 78 | 4 | - | 3 |
| Северо-Кавказский федеральный округ | 185 | 48 | 43 | 5 |
| Республика Дагестан | 18 | 5 | - | 5 |
| Республика Ингушетия | 82 | - | - | - |
| Кабардино-Балкарская Республика | 1 | - | - | - |
| Карачаево-Черкесская Республика | 4 | - | - | - |
| Чеченская Республика | 6 | - | - | - |
| Ставропольский край | 74 | 43 | 43 | - |

ХОЗЯЙСТВАХ ВСЕХ КАТЕГОРИЙ

голов)

| в том числе | | | | | | |
|---|-----------------------|---|---|---|--|------------------------|
| в том числе | | подсобные сельскохозяй- ственные предприятия несельскохо- зяйственных организаций | крестьянские (фермерские) хозяйства и индивидуаль- ные предпри- ниматели | в том числе | | хозяйства населения |
| малые предприятия (без микро- предприятий) | микро- предприятия | | | крестьянские (фермерские) хозяйства | индивидуаль- ные предпри- ниматели | |
| 242 | 123 | 92 | 1125 | 915 | 210 | 1333 |
| - | 62 | 61 | 56 | 56 | - | 270 |
| - | - | - | - | - | - | 44 |
| - | - | 54 | - | - | - | 10 |
| - | - | - | 10 | 10 | - | 6 |
| - | - | - | - | - | - | 41 |
| - | - | - | 19 | 19 | - | 2 |
| - | - | 1 | - | - | - | 6 |
| - | - | - | 5 | 5 | - | 12 |
| - | - | - | - | - | - | 19 |
| - | - | 6 | 16 | 16 | - | 4 |
| - | 28 | - | 1 | 1 | - | 13 |
| - | - | - | 5 | 5 | - | - |
| - | 15 | - | - | - | - | 8 |
| - | - | - | - | - | - | 5 |
| - | 14 | - | - | - | - | 11 |
| - | 5 | - | - | - | - | 19 |
| - | - | - | - | - | - | 67 |
| - | - | - | - | - | - | 1 |
| - | - | - | - | - | - | 2 |
| - | 3 | - | 171 | 171 | - | 20 |
| - | - | - | - | - | - | 1 |
| - | 3 | - | - | - | - | - |
| - | - | - | 54 | 54 | - | 3 |
| - | - | - | 17 | 17 | - | 2 |
| - | - | - | 5 | 5 | - | 14 |
| - | - | - | 95 | 95 | - | - |
| 242 | 3 | 1 | 266 | 139 | 127 | 448 |
| - | - | - | - | - | - | 2 |
| - | - | - | - | - | - | 1 |
| - | - | - | 93 | 3 | 90 | 33 |
| 242 | - | - | 157 | 127 | 30 | 145 |
| - | - | - | - | - | - | 11 |
| - | - | - | 9 | 9 | - | 189 |
| - | 3 | 1 | 7 | - | 7 | 67 |
| - | 5 | - | 13 | 13 | - | 124 |
| - | 5 | - | 2 | 2 | - | 11 |
| - | - | - | 6 | 6 | - | 76 |
| - | - | - | - | - | - | 1 |
| - | - | - | 2 | 2 | - | 2 |
| - | - | - | - | - | - | 6 |
| - | - | - | 3 | 3 | - | 28 |

| | Хозяйства всех категорий | сельскохозяйственные организации | | |
|--|--------------------------------|----------------------------------|---|-------------------|
| | | сельскохозяйственные организации | сельскохозяйственные организации, не относящиеся к субъектам малого предпринимательства | малые предприятия |
| Приволжский федеральный округ | 800 | 66 | - | 37 |
| Республика Башкортостан | 378 | 5 | - | 5 |
| Республика Татарстан | 79 | - | - | - |
| Чувашская Республика | 41 | 3 | - | - |
| Пермский край | 41 | 17 | - | 17 |
| Кировская область | 18 | - | - | - |
| Нижегородская область | 51 | 35 | - | 9 |
| Оренбургская область | 26 | - | - | - |
| Пензенская область | 55 | 6 | - | 6 |
| Самарская область | 74 | - | - | - |
| Саратовская область | 32 | - | - | - |
| Ульяновская область | 5 | - | - | - |
| Уральский федеральный округ | 182 | 15 | 9 | 6 |
| Курганская область | 13 | - | - | - |
| Свердловская область | 13 | 6 | - | 6 |
| Тюменская область | 75 | 9 | 9 | - |
| в том числе: | | | | |
| Ханты-Мансийский автономный округ - Югра | 5 | - | - | - |
| Ямало-Ненецкий автономный округ | 6 | - | - | - |
| Тюменская область (без автономных округов) | 64 | 9 | 9 | - |
| Челябинская область | 81 | - | - | - |
| Сибирский федеральный округ | 173 | 8 | - | 7 |
| Республика Алтай | 7 | 7 | - | 7 |
| Республика Хакасия | 9 | - | - | - |
| Алтайский край | 4 | - | - | - |
| Забайкальский край | 21 | 1 | - | - |
| Красноярский край | 7 | - | - | - |
| Кемеровская область | 48 | - | - | - |
| Омская область | 74 | - | - | - |
| Томская область | 3 | - | - | - |
| Дальневосточный федеральный округ | 24 | - | - | - |
| Республика Саха (Якутия) | 2 | - | - | - |
| Приморский край | 18 | - | - | - |
| Амурская область | 4 | - | - | - |

| в том числе | | | | | | |
|---|-----------------------|---|---|---|--|------------------------|
| в том числе | | подсобные сельскохозяй- ственные предприятия несельскохо- зяйственных организаций | крестьянские (фермерские) хозяйства и индивидуаль- ные предпри- ниматели | в том числе | | хозяйства населения |
| малые предприятия (без микро- предприятий) | микро- предприятия | | | крестьянские (фермерские) хозяйства | индивидуаль- ные предпри- ниматели | |
| - | 37 | 29 | 524 | 471 | 53 | 210 |
| - | 5 | - | 356 | 356 | - | 17 |
| - | - | - | 29 | 29 | - | 50 |
| - | - | 3 | 17 | 17 | - | 21 |
| - | 17 | - | 18 | 18 | - | 6 |
| - | - | - | 4 | - | 4 | 14 |
| - | 9 | 26 | 2 | - | 2 | 14 |
| - | - | - | - | - | - | 26 |
| - | 6 | - | 47 | - | 47 | 2 |
| - | - | - | 46 | 46 | - | 28 |
| - | - | - | - | - | - | 32 |
| - | - | - | 5 | 5 | - | - |
| - | 6 | - | 46 | 16 | 30 | 121 |
| - | - | - | 1 | 1 | - | 12 |
| - | 6 | - | - | - | - | 7 |
| - | - | - | 30 | - | 30 | 36 |
| - | - | - | - | - | - | 5 |
| - | - | - | 4 | - | 4 | 2 |
| - | - | - | 26 | - | 26 | 29 |
| - | - | - | 15 | 15 | - | 66 |
| - | 7 | 1 | 44 | 44 | - | 121 |
| - | 7 | - | - | - | - | - |
| - | - | - | - | - | - | 9 |
| - | - | - | - | - | - | 4 |
| - | - | 1 | 20 | 20 | - | - |
| - | - | - | 3 | 3 | - | 4 |
| - | - | - | - | - | - | 48 |
| - | - | - | 21 | 21 | - | 53 |
| - | - | - | - | - | - | 3 |
| - | - | - | 5 | 5 | - | 19 |
| - | - | - | - | - | - | 2 |
| - | - | - | 2 | 2 | - | 16 |
| - | - | - | 3 | 3 | - | 1 |

170. ПОГОЛОВЬЕ ЛОШАДЕЙ В

(на 1 июля 2016 года;

| | Хозяйства всех категорий | сельскохозяй- ственные организации | сельскохозяй- ственные ор- ганизации, не относящиеся к субъектам ма- лого предпри- нимательства | |
|--|--------------------------------|--|---|----------------------|
| | | | сельскохозяй- ственные ор- ганизации, не относящиеся к субъектам ма- лого предпри- нимательства | малые предприятия |
| Российская Федерация | 1350,3 | 337,0 | 120,1 | 187,4 |
| Центральный федеральный округ | 41,3 | 11,7 | 5,2 | 6,0 |
| Белгородская область | 2,5 | 0,7 | 0,5 | 0,1 |
| Брянская область | 6,0 | 1,5 | 0,8 | 0,7 |
| Владимирская область | 0,6 | 0,3 | 0,0 | 0,2 |
| Воронежская область | 4,6 | 1,7 | 1,3 | 0,4 |
| Ивановская область | 0,4 | 0,1 | 0,0 | 0,1 |
| Калужская область | 0,8 | 0,3 | 0,1 | 0,1 |
| Костромская область | 0,4 | 0,1 | 0,0 | 0,1 |
| Курская область | 8,0 | 0,9 | 0,4 | 0,5 |
| Липецкая область | 2,3 | 0,5 | 0,3 | 0,2 |
| Московская область | 2,3 | 0,5 | 0,4 | 0,1 |
| Орловская область | 2,8 | 1,1 | 0,7 | 0,3 |
| Рязанская область | 2,0 | 0,8 | 0,2 | 0,5 |
| Смоленская область | 1,2 | 0,4 | 0,1 | 0,3 |
| Тамбовская область | 2,7 | 0,4 | 0,2 | 0,1 |
| Тверская область | 3,3 | 2,1 | 0,1 | 2,0 |
| Тульская область | 1,1 | 0,3 | 0,1 | 0,2 |
| Ярославская область | 0,4 | 0,1 | 0,0 | 0,0 |
| г. Москва | 0,1 | 0,0 | - | - |
| Северо-Западный федеральный округ | 11,2 | 2,1 | 1,2 | 0,8 |
| Республика Карелия | 0,1 | 0,0 | 0,0 | - |
| Республика Коми | 3,2 | 0,1 | 0,1 | 0,1 |
| Архангельская область | 1,6 | 0,5 | 0,4 | 0,1 |
| в том числе: | | | | |
| Ненецкий автономный округ | 0,0 | 0,0 | 0,0 | 0,0 |
| Архангельская область (без автономного округа) | 1,5 | 0,4 | 0,3 | 0,1 |
| Вологодская область | 0,7 | 0,4 | 0,2 | 0,1 |
| Калининградская область | 2,1 | 0,5 | 0,1 | 0,4 |
| Ленинградская область | 0,7 | 0,1 | 0,1 | 0,0 |
| Мурманская область | 0,1 | 0,0 | 0,0 | - |
| Новгородская область | 0,6 | 0,1 | 0,0 | 0,0 |
| Псковская область | 2,0 | 0,4 | 0,3 | 0,1 |
| г. Санкт-Петербург | 0,0 | 0,0 | - | 0,0 |
| Южный федеральный округ | 87,1 | 24,6 | 10,3 | 12,3 |
| Республика Адыгея | 1,8 | 0,3 | 0,0 | 0,2 |
| Республика Калмыкия | 18,3 | 9,3 | 3,8 | 5,5 |
| Республика Крым | 2,0 | 0,3 | 0,3 | 0,0 |
| Краснодарский край | 10,1 | 3,2 | 1,9 | 1,3 |
| Астраханская область | 35,3 | 7,0 | 1,4 | 3,7 |
| Волгоградская область | 12,2 | 1,7 | 0,7 | 0,9 |
| Ростовская область | 7,3 | 2,9 | 2,2 | 0,6 |
| г. Севастополь | 0,1 | - | - | - |
| Северо-Кавказский федеральный округ | 76,8 | 21,6 | 3,6 | 17,9 |
| Республика Дагестан | 28,0 | 5,7 | 0,5 | 5,2 |
| Республика Ингушетия | 2,2 | 0,2 | 0,1 | 0,0 |
| Кабардино-Балкарская Республика | 11,1 | 4,5 | 0,3 | 4,2 |
| Карачаево-Черкесская Республика | 21,2 | 7,5 | 0,4 | 7,0 |
| Республика Северная Осетия-Алания | 1,0 | 0,1 | - | 0,1 |
| Чеченская Республика | 5,9 | 0,8 | 0,1 | 0,7 |
| Ставропольский край | 7,4 | 2,9 | 2,2 | 0,7 |

ХОЗЯЙСТВАХ ВСЕХ КАТЕГОРИЙ

ТЫСЯЧ ГОЛОВ)

| В ТОМ ЧИСЛЕ | | | | | | |
|---|-----------------------|---|---|---|--|------------------------|
| В ТОМ ЧИСЛЕ | | подсобные сельскохозяй- ственные предприятия несельскохо- зяйственных организаций | крестьянские (фермерские) хозяйства и индивидуаль- ные предпри- ниматели | В ТОМ ЧИСЛЕ | | хозяйства населения |
| малые предприятия (без микро- предприятий) | микро- предприятия | | | крестьянские (фермерские) хозяйства | индивидуаль- ные предпри- ниматели | |
| 88,9 | 98,5 | 29,5 | 383,6 | 338,4 | 45,3 | 629,6 |
| 4,7 | 1,3 | 0,4 | 2,9 | 2,0 | 1,0 | 26,7 |
| 0,1 | 0,0 | 0,0 | 0,1 | 0,1 | 0,0 | 1,7 |
| 0,7 | 0,0 | 0,0 | 0,7 | 0,4 | 0,3 | 3,8 |
| 0,0 | 0,2 | 0,0 | 0,1 | 0,1 | 0,0 | 0,2 |
| 0,2 | 0,1 | 0,1 | 0,2 | 0,2 | 0,0 | 2,7 |
| 0,1 | 0,0 | 0,0 | 0,1 | 0,1 | 0,0 | 0,2 |
| 0,0 | 0,0 | 0,1 | 0,1 | 0,1 | 0,0 | 0,4 |
| 0,0 | 0,0 | 0,0 | 0,1 | 0,1 | 0,0 | 0,2 |
| 0,3 | 0,2 | 0,0 | 0,2 | 0,2 | 0,0 | 6,9 |
| 0,1 | 0,0 | 0,0 | 0,1 | 0,1 | 0,0 | 1,7 |
| - | 0,1 | 0,0 | 0,6 | 0,1 | 0,4 | 1,3 |
| 0,3 | 0,0 | 0,0 | 0,1 | 0,1 | 0,0 | 1,7 |
| 0,2 | 0,3 | 0,0 | 0,1 | 0,1 | 0,0 | 1,1 |
| 0,2 | 0,0 | 0,0 | 0,2 | 0,2 | 0,0 | 0,7 |
| 0,1 | 0,0 | 0,0 | 0,0 | 0,0 | 0,0 | 2,2 |
| 2,0 | 0,1 | 0,0 | 0,1 | 0,0 | 0,1 | 1,0 |
| 0,2 | 0,0 | 0,0 | 0,1 | 0,0 | 0,0 | 0,7 |
| 0,0 | 0,0 | - | 0,1 | 0,0 | 0,0 | 0,3 |
| - | - | 0,0 | 0,1 | 0,0 | 0,0 | 0,0 |
| 0,7 | 0,1 | 0,1 | 1,1 | 1,0 | 0,1 | 8,0 |
| - | - | 0,0 | 0,0 | 0,0 | - | 0,1 |
| 0,1 | - | 0,0 | 0,2 | 0,2 | - | 2,8 |
| 0,1 | 0,0 | 0,0 | 0,2 | 0,2 | 0,0 | 0,9 |
| 0,0 | - | - | - | - | - | 0,0 |
| 0,1 | 0,0 | 0,0 | 0,2 | 0,2 | 0,0 | 0,9 |
| 0,1 | 0,0 | 0,0 | 0,0 | 0,0 | 0,0 | 0,4 |
| 0,3 | 0,0 | 0,0 | 0,3 | 0,3 | 0,0 | 1,3 |
| 0,0 | 0,0 | 0,0 | 0,2 | 0,2 | 0,0 | 0,5 |
| - | - | 0,0 | - | - | - | 0,0 |
| 0,0 | 0,0 | 0,0 | 0,1 | 0,0 | 0,0 | 0,5 |
| 0,1 | 0,0 | 0,0 | 0,1 | 0,1 | 0,0 | 1,5 |
| - | 0,0 | - | - | - | - | 0,0 |
| 3,8 | 8,5 | 2,0 | 25,9 | 24,0 | 1,9 | 36,5 |
| 0,1 | 0,2 | 0,0 | 0,6 | 0,6 | 0,0 | 1,0 |
| 1,9 | 3,6 | 0,0 | 5,2 | 5,1 | 0,0 | 3,9 |
| 0,0 | - | - | 0,3 | 0,2 | 0,1 | 1,4 |
| 0,2 | 1,1 | - | 2,2 | 1,7 | 0,6 | 4,7 |
| 0,5 | 3,2 | 1,9 | 13,8 | 13,2 | 0,6 | 14,5 |
| 0,6 | 0,4 | 0,0 | 2,8 | 2,2 | 0,6 | 7,8 |
| 0,5 | 0,0 | 0,1 | 1,1 | 1,1 | 0,0 | 3,3 |
| - | - | - | 0,0 | 0,0 | - | 0,1 |
| 1,6 | 16,3 | 0,1 | 24,0 | 22,2 | 1,8 | 31,2 |
| 0,8 | 4,4 | 0,0 | 8,3 | 7,8 | 0,5 | 14,0 |
| - | 0,0 | - | 1,5 | 1,4 | 0,1 | 0,5 |
| 0,1 | 4,1 | 0,0 | 2,6 | 2,2 | 0,4 | 4,0 |
| 0,2 | 6,8 | 0,1 | 8,8 | 8,7 | 0,1 | 4,9 |
| - | 0,1 | - | 0,3 | 0,0 | 0,3 | 0,6 |
| 0,2 | 0,5 | - | 1,7 | 1,2 | 0,5 | 3,5 |
| 0,3 | 0,4 | 0,0 | 0,8 | 0,8 | 0,0 | 3,7 |

ПОГОЛОВЬЕ
СЕЛЬСКОХОЗЯЙСТВЕННЫХ ЖИВОТНЫХ

| | Хозяйства всех категорий | сельскохозяйственные организации | | |
|--|--------------------------------|----------------------------------|---|-------------------|
| | | сельскохозяйственные организации | сельскохозяйственные организации, не относящиеся к субъектам малого предпринимательства | малые предприятия |
| Приволжский федеральный округ | 219,2 | 74,1 | 33,1 | 39,8 |
| Республика Башкортостан | 114,5 | 34,8 | 12,8 | 21,6 |
| Республика Марий Эл | 3,7 | 2,7 | 2,6 | 0,1 |
| Республика Мордовия | 2,3 | 0,6 | 0,3 | 0,3 |
| Республика Татарстан | 29,3 | 13,6 | 8,0 | 5,4 |
| Удмуртская Республика | 4,3 | 2,8 | 1,9 | 0,9 |
| Чувашская Республика | 4,3 | 0,9 | 0,2 | 0,7 |
| Пермский край | 3,6 | 1,6 | 0,7 | 0,8 |
| Кировская область | 2,0 | 0,8 | 0,5 | 0,3 |
| Нижегородская область | 2,3 | 0,6 | 0,2 | 0,4 |
| Оренбургская область | 28,0 | 9,4 | 3,6 | 5,5 |
| Пензенская область | 4,5 | 0,8 | 0,3 | 0,5 |
| Самарская область | 4,0 | 1,4 | 0,6 | 0,8 |
| Саратовская область | 14,6 | 3,5 | 1,3 | 2,2 |
| Ульяновская область | 1,8 | 0,4 | 0,1 | 0,3 |
| Уральский федеральный округ | 69,1 | 11,7 | 5,4 | 5,9 |
| Курганская область | 13,9 | 3,1 | 0,8 | 2,2 |
| Свердловская область | 7,4 | 1,7 | 1,3 | 0,3 |
| Тюменская область | 20,5 | 2,5 | 1,4 | 1,0 |
| в том числе: | | | | |
| Ханты-Мансийский автономный округ - Югра | 2,6 | 0,1 | 0,0 | 0,0 |
| Ямало-Ненецкий автономный округ | 0,1 | 0,1 | 0,0 | 0,0 |
| Тюменская область (без автономных округов) | 17,8 | 2,3 | 1,3 | 0,9 |
| Челябинская область | 27,3 | 4,4 | 2,0 | 2,4 |
| Сибирский федеральный округ | 585,7 | 126,0 | 51,0 | 70,2 |
| Республика Алтай | 133,9 | 15,2 | 2,9 | 11,7 |
| Республика Бурятия | 56,9 | 9,5 | 0,3 | 8,8 |
| Республика Тыва | 74,3 | 16,6 | 2,0 | 14,5 |
| Республика Хакасия | 25,9 | 2,2 | 1,6 | 0,5 |
| Алтайский край | 60,3 | 23,3 | 12,6 | 10,6 |
| Забайкальский край | 81,9 | 14,2 | 1,6 | 10,7 |
| Красноярский край | 26,3 | 12,7 | 8,9 | 3,6 |
| Иркутская область | 35,5 | 3,5 | 1,6 | 1,4 |
| Кемеровская область | 13,5 | 5,0 | 2,7 | 1,7 |
| Новосибирская область | 32,1 | 15,9 | 11,9 | 3,9 |
| Омская область | 40,9 | 7,2 | 4,5 | 2,6 |
| Томская область | 4,2 | 0,7 | 0,4 | 0,2 |
| Дальневосточный федеральный округ | 259,8 | 65,2 | 10,2 | 34,4 |
| Республика Саха (Якутия) | 242,6 | 63,1 | 9,3 | 33,5 |
| Камчатский край | 1,2 | 0,4 | 0,3 | 0,1 |
| Приморский край | 6,1 | 0,5 | 0,2 | 0,3 |
| Хабаровский край | 0,9 | 0,2 | 0,1 | 0,1 |
| Амурская область | 7,2 | 0,8 | 0,4 | 0,3 |
| Магаданская область | 0,2 | 0,0 | - | - |
| Сахалинская область | 0,6 | 0,2 | 0,0 | 0,2 |
| Еврейская автономная область | 1,0 | 0,0 | - | - |
| Чукотский автономный округ | 0,0 | - | - | - |

| в том числе | | | | | | |
|---|-----------------------|---|---|---|--|------------------------|
| в том числе | | подсобные сельскохозяй- ственные предприятия несельскохо- зяйственных организаций | крестьянские (фермерские) хозяйства и индивидуаль- ные предпри- ниматели | в том числе | | хозяйства населения |
| малые предприятия (без микро- предприятий) | микро- предприятия | | | крестьянские (фермерские) хозяйства | индивидуаль- ные предпри- ниматели | |
| 25,6 | 14,2 | 1,2 | 49,5 | 44,2 | 5,3 | 95,6 |
| 12,1 | 9,5 | 0,4 | 30,5 | 27,8 | 2,7 | 49,1 |
| 0,1 | 0,0 | 0,0 | 0,1 | 0,1 | 0,0 | 0,8 |
| 0,2 | 0,1 | 0,0 | 0,6 | 0,6 | - | 1,2 |
| 4,3 | 1,1 | 0,1 | 5,9 | 5,4 | 0,5 | 9,8 |
| 0,8 | 0,1 | 0,0 | 0,4 | 0,0 | 0,4 | 1,1 |
| 0,6 | 0,1 | 0,0 | 0,3 | 0,3 | 0,0 | 3,0 |
| 0,5 | 0,3 | 0,1 | 0,8 | 0,6 | 0,2 | 1,3 |
| 0,3 | 0,0 | 0,0 | 0,1 | 0,0 | 0,0 | 1,2 |
| 0,3 | 0,1 | 0,0 | 0,2 | 0,1 | 0,1 | 1,4 |
| 3,1 | 2,4 | 0,3 | 6,3 | 5,1 | 1,2 | 12,3 |
| 0,2 | 0,3 | 0,0 | 0,9 | 0,9 | 0,0 | 2,8 |
| 0,7 | 0,1 | 0,0 | 0,4 | 0,3 | 0,0 | 2,3 |
| 2,2 | 0,1 | 0,0 | 2,9 | 2,8 | 0,1 | 8,2 |
| 0,3 | 0,0 | 0,0 | 0,2 | 0,1 | 0,1 | 1,2 |
| 3,5 | 2,4 | 0,3 | 11,1 | 8,3 | 2,8 | 46,3 |
| 1,2 | 1,0 | 0,1 | 1,5 | 1,5 | - | 9,3 |
| 0,2 | 0,1 | 0,1 | 1,1 | 0,6 | 0,5 | 4,6 |
| 0,5 | 0,5 | 0,1 | 3,6 | 1,9 | 1,7 | 14,4 |
| 0,0 | 0,0 | 0,1 | 1,1 | 1,1 | 0,0 | 1,4 |
| 0,0 | - | - | 0,0 | 0,0 | 0,0 | 0,1 |
| 0,4 | 0,5 | 0,1 | 2,4 | 0,8 | 1,6 | 13,0 |
| 1,6 | 0,8 | 0,0 | 5,0 | 4,3 | 0,7 | 18,0 |
| 34,0 | 36,2 | 4,8 | 170,1 | 150,9 | 19,2 | 289,5 |
| 5,3 | 6,4 | 0,5 | 65,1 | 60,4 | 4,7 | 53,6 |
| 4,1 | 4,6 | 0,5 | 11,5 | 8,3 | 3,2 | 35,9 |
| 0,1 | 14,5 | 0,0 | 21,1 | 21,1 | 0,0 | 36,6 |
| 0,1 | 0,4 | 0,1 | 13,3 | 13,3 | 0,0 | 10,4 |
| 6,9 | 3,7 | 0,1 | 11,1 | 8,5 | 2,6 | 25,9 |
| 8,1 | 2,6 | 2,0 | 24,7 | 19,0 | 5,7 | 43,0 |
| 2,3 | 1,3 | 0,2 | 3,2 | 2,8 | 0,4 | 10,3 |
| 0,7 | 0,7 | 0,5 | 9,3 | 8,8 | 0,4 | 22,7 |
| 1,1 | 0,6 | 0,6 | 2,3 | 1,7 | 0,5 | 6,2 |
| 3,6 | 0,3 | 0,1 | 3,0 | 2,0 | 1,0 | 13,2 |
| 1,4 | 1,2 | 0,1 | 4,9 | 4,4 | 0,5 | 28,8 |
| 0,2 | 0,1 | 0,0 | 0,6 | 0,5 | 0,0 | 3,0 |
| 15,0 | 19,5 | 20,5 | 99,0 | 85,7 | 13,2 | 95,7 |
| 14,6 | 18,8 | 20,4 | 93,2 | 80,8 | 12,4 | 86,4 |
| 0,1 | 0,1 | - | 0,4 | 0,3 | 0,1 | 0,4 |
| 0,1 | 0,2 | 0,1 | 2,3 | 1,9 | 0,4 | 3,2 |
| 0,0 | 0,0 | 0,0 | 0,2 | 0,2 | 0,0 | 0,6 |
| 0,1 | 0,2 | 0,1 | 2,4 | 2,1 | 0,3 | 4,0 |
| - | - | 0,0 | 0,2 | 0,2 | 0,0 | 0,0 |
| 0,0 | 0,2 | - | 0,2 | 0,1 | 0,0 | 0,2 |
| - | - | 0,0 | 0,2 | 0,2 | 0,0 | 0,9 |
| - | - | - | - | - | - | 0,0 |

171. ПОГОЛОВЬЕ СЕВЕРНЫХ ОЛЕНЕЙ

(на 1 июля 2016 года)

| | Хозяйства всех категорий | сельскохозяйственные организации | | |
|--|--------------------------------|----------------------------------|---|-------------------|
| | | сельскохозяйственные организации | сельскохозяйственные организации, не относящиеся к субъектам малого предпринимательства | малые предприятия |
| Российская Федерация | 1906,0 | 1133,1 | 861,8 | 239,4 |
| Центральный федеральный округ | 0,0 | 0,0 | 0,0 | - |
| Липецкая область | 0,0 | - | - | - |
| Смоленская область | 0,0 | - | - | - |
| Тверская область | 0,0 | 0,0 | 0,0 | - |
| Северо-Западный федеральный округ | 375,5 | 303,5 | 198,1 | 102,7 |
| Республика Карелия | 0,0 | - | - | - |
| Республика Коми | 105,3 | 71,3 | 71,3 | - |
| Архангельская область | 209,2 | 174,7 | 97,3 | 77,4 |
| в том числе: | | | | |
| Ненецкий автономный округ | 207,6 | 174,0 | 96,6 | 77,4 |
| Архангельская область (без автономного округа) | 1,6 | 0,7 | 0,7 | - |
| Ленинградская область | 0,0 | 0,0 | - | 0,0 |
| Мурманская область | 61,1 | 57,5 | 29,4 | 25,3 |
| Уральский федеральный округ | 940,5 | 300,3 | 244,0 | 54,6 |
| Тюменская область | 940,5 | 300,3 | 244,0 | 54,6 |
| в том числе: | | | | |
| Ханты-Мансийский автономный округ - Югра | 53,7 | 26,3 | ... | - |
| Ямало-Ненецкий автономный округ | 886,8 | 274,0 | ... | 54,6 |
| Тюменская область (без автономных округов) | - | - | - | - |
| Сибирский федеральный округ | 154,4 | 116,9 | 108,6 | 7,9 |
| Республика Бурятия | 0,3 | 0,2 | - | - |
| Республика Тыва | 3,5 | 3,3 | 2,2 | 1,1 |
| Республика Хакасия | 0,0 | - | - | - |
| Забайкальский край | 3,1 | 2,9 | 2,9 | - |
| Красноярский край | 146,7 | 110,4 | 103,6 | 6,8 |
| Иркутская область | 0,8 | - | - | - |
| Кемеровская область | 0,0 | - | - | - |
| Томская область | 0,0 | - | - | - |
| Дальневосточный федеральный округ | 435,6 | 412,4 | 311,1 | 74,1 |
| Республика Саха (Якутия) | 172,8 | 162,3 | 92,1 | 43,1 |
| Камчатский край | 52,3 | 51,6 | 20,5 | 31,1 |
| Хабаровский край | 5,1 | 2,2 | 2,2 | - |
| Амурская область | 6,2 | 5,4 | 5,4 | - |
| Магаданская область | 17,0 | 14,0 | 14,0 | - |
| Сахалинская область | 0,1 | - | - | - |
| Чукотский автономный округ | 182,0 | 177,0 | 177,0 | - |

В ХОЗЯЙСТВАХ ВСЕХ КАТЕГОРИЙ

тысяч голов)

| В ТОМ ЧИСЛЕ | | | | | | |
|---|-----------------------|---|---|---|--|------------------------|
| В ТОМ ЧИСЛЕ | | | крестьянские (фермерские) хозяйства и индивидуаль- ные предпри- ниматели | В ТОМ ЧИСЛЕ | | хозяйства населения |
| малые предприятия (без микро- предприятий) | микро- предприятия | подсобные сельскохозяй- ственные предприятия несельскохо- зяйственных организаций | | крестьянские (фермерские) хозяйства | индивидуаль- ные предпри- ниматели | |
| | | | 162,0 | | | 77,4 |
| - | - | 0,0 | - | - | - | 0,0 |
| - | - | - | - | - | - | 0,0 |
| - | - | - | - | - | - | 0,0 |
| - | - | 0,0 | - | - | - | - |
| 102,7 | 0,0 | 2,7 | 18,6 | 18,6 | 0,0 | 53,5 |
| - | - | - | - | - | - | 0,0 |
| - | - | - | 3,4 | 3,4 | - | 30,6 |
| 77,4 | - | - | 15,1 | 15,1 | - | 19,3 |
| 77,4 | - | - | 14,6 | 14,6 | - | 18,9 |
| - | - | - | 0,5 | 0,5 | - | 0,4 |
| - | 0,0 | - | 0,0 | 0,0 | - | - |
| 25,3 | - | 2,7 | 0,0 | 0,0 | 0,0 | 3,6 |
| 7,7 | 46,9 | 1,7 | 11,0 | 4,0 | 7,0 | 629,2 |
| 7,7 | 46,9 | 1,7 | 11,0 | 4,0 | 7,0 | 629,2 |
| - | - | ... | 4,0 | 4,0 | 0,0 | 23,4 |
| 7,7 | 46,9 | ... | 7,0 | 0,0 | 7,0 | 605,8 |
| - | - | - | - | - | - | - |
| - | 7,9 | 0,3 | 35,6 | 35,5 | 0,1 | 1,9 |
| - | - | 0,2 | 0,0 | 0,0 | - | 0,1 |
| - | 1,1 | 0,1 | 0,1 | 0,1 | - | 0,1 |
| - | - | - | - | - | - | 0,0 |
| - | - | - | 0,1 | - | 0,1 | 0,1 |
| - | 6,8 | - | 35,4 | 35,4 | - | 0,9 |
| - | - | - | - | - | - | 0,8 |
| - | - | - | - | - | - | 0,0 |
| - | - | - | - | - | - | 0,0 |
| 51,5 | 22,6 | 27,1 | 3,3 | 3,0 | 0,3 | 19,9 |
| 27,0 | 16,1 | 27,1 | 0,5 | 0,2 | 0,3 | 10,0 |
| 24,6 | 6,5 | - | 0,0 | 0,0 | - | 0,7 |
| - | - | - | 0,1 | - | 0,1 | 2,9 |
| - | - | - | - | - | - | 0,8 |
| - | - | - | 2,7 | 2,7 | - | 0,3 |
| - | - | - | - | - | - | 0,1 |
| - | - | - | - | - | - | 5,1 |

172. ПОГОЛОВЬЕ ПЯТНИСТЫХ ОЛЕНЕЙ

(на 1 июля 2016 года)

| | Хозяйства всех категорий | сельскохозяйственные организации | | |
|--|--------------------------------|----------------------------------|---|-------------------|
| | | сельскохозяйственные организации | сельскохозяйственные организации, не относящиеся к субъектам малого предпринимательства | малые предприятия |
| Российская Федерация | 9534 | 7456 | 1797 | 5052 |
| Центральный федеральный округ | 3218 | 1978 | 616 | 1001 |
| Белгородская область | 54 | 54 | 54 | - |
| Воронежская область | 173 | 171 | 36 | 135 |
| Ивановская область | 100 | - | - | - |
| Калужская область | 519 | 467 | 447 | 20 |
| Костромская область | 83 | 82 | - | - |
| Орловская область | 960 | - | - | - |
| Рязанская область | 15 | - | - | - |
| Смоленская область | 130 | 60 | - | - |
| Тверская область | 347 | 347 | 79 | 49 |
| Тульская область | 797 | 797 | - | 797 |
| Ярославская область | 40 | - | - | - |
| Северо-Западный федеральный округ | 161 | 145 | - | 145 |
| Калининградская область | 133 | 120 | - | 120 |
| Ленинградская область | 28 | 25 | - | 25 |
| Южный федеральный округ | 241 | 121 | - | - |
| Ростовская область | 241 | 121 | - | - |
| Северо-Кавказский федеральный округ | 93 | 3 | 3 | - |
| Республика Дагестан | 23 | - | - | - |
| Республика Ингушетия | 55 | - | - | - |
| Карачаево-Черкесская Республика | 12 | - | - | - |
| Ставропольский край | 3 | 3 | 3 | - |
| Приволжский федеральный округ | 175 | 13 | - | 13 |
| Республика Башкортостан | 26 | 13 | - | 13 |
| Самарская область | 149 | - | - | - |
| Уральский федеральный округ | 5 | - | - | - |
| Тюменская область | 5 | - | - | - |
| в том числе: | | | | |
| Ханты-Мансийский автономный округ - Югра | 5 | - | - | - |
| Тюменская область (без автономных округов) | - | - | - | - |
| Сибирский федеральный округ | 2676 | 2541 | 161 | 2380 |
| Республика Алтай | 232 | 174 | 105 | 69 |
| Республика Хакасия | 79 | 4 | - | 4 |
| Алтайский край | 2352 | 2352 | 45 | 2307 |
| Кемеровская область | 2 | - | - | - |
| Новосибирская область | 11 | 11 | 11 | - |
| Дальневосточный федеральный округ | 2965 | 2655 | 1017 | 1513 |
| Камчатский край | 156 | - | - | - |
| Приморский край | 2809 | 2655 | 1017 | 1513 |

В ХОЗЯЙСТВАХ ВСЕХ КАТЕГОРИЙ

голов)

| В ТОМ ЧИСЛЕ | | | | | | |
|---|-----------------------|---|---|---|--|------------------------|
| В ТОМ ЧИСЛЕ | | подсобные сельскохозяй- ственные предприятия несельскохо- зяйственных организаций | крестьянские (фермерские) хозяйства и индивидуаль- ные предпри- ниматели | В ТОМ ЧИСЛЕ | | хозяйства населения |
| малые предприятия (без микро- предприятий) | микро- предприятия | | | крестьянские (фермерские) хозяйства | индивидуаль- ные предпри- ниматели | |
| | | | | | | |
| 1202 | 3850 | 607 | 1478 | 1340 | 138 | 600 |
| 135 | 866 | 361 | 1110 | 1110 | - | 130 |
| - | - | - | - | - | - | - |
| 135 | - | - | - | - | - | 2 |
| - | - | - | 100 | 100 | - | - |
| - | 20 | - | 40 | 40 | - | 12 |
| - | - | 82 | - | - | - | 1 |
| - | - | - | 960 | 960 | - | - |
| - | - | - | 10 | 10 | - | 5 |
| - | - | 60 | - | - | - | 70 |
| - | 49 | 219 | - | - | - | - |
| - | 797 | - | - | - | - | - |
| - | - | - | - | - | - | 40 |
| - | 145 | - | 3 | 3 | - | 13 |
| - | 120 | - | - | - | - | 13 |
| - | 25 | - | 3 | 3 | - | - |
| - | - | 121 | 120 | - | 120 | - |
| - | - | 121 | 120 | - | 120 | - |
| - | - | - | 12 | 12 | - | 78 |
| - | - | - | - | - | - | 23 |
| - | - | - | - | - | - | 55 |
| - | - | - | 12 | 12 | - | - |
| - | - | - | - | - | - | - |
| - | 13 | - | 162 | 162 | - | - |
| - | 13 | - | 13 | 13 | - | - |
| - | - | - | 149 | 149 | - | - |
| - | - | - | - | - | - | 5 |
| - | - | - | - | - | - | 5 |
| - | - | - | - | - | - | 5 |
| - | - | - | - | - | - | - |
| 1067 | 1313 | - | 57 | 39 | 18 | 78 |
| 69 | - | - | 57 | 39 | 18 | 1 |
| 4 | - | - | - | - | - | 75 |
| 994 | 1313 | - | - | - | - | - |
| - | - | - | - | - | - | 2 |
| - | - | - | - | - | - | - |
| - | 1513 | 125 | 14 | 14 | - | 296 |
| - | - | - | - | - | - | 156 |
| - | 1513 | 125 | 14 | 14 | - | 140 |

173. ПОГОЛОВЬЕ МАРАЛОВ В
(на 1 июля 2016 года)

| | Хозяйства всех категорий | сельскохозяйственные организации | | |
|--|--------------------------------|---|-------------------|--------------|
| | | сельскохозяйственные организации, не относящиеся к субъектам малого предпринимательства | малые предприятия | |
| Российская Федерация | 86262 | 72021 | 17202 | 54130 |
| Центральный федеральный округ | 2440 | 2242 | 120 | 2065 |
| Калужская область | 1412 | 1410 | 120 | 1290 |
| Костромская область | 176 | 176 | - | 151 |
| Смоленская область | 484 | 444 | - | 444 |
| Тверская область | 212 | 212 | - | 180 |
| Ярославская область | 156 | - | - | - |
| Северо-Западный федеральный округ | 2015 | 2013 | 171 | 1842 |
| Вологодская область | 171 | 171 | 171 | - |
| Калининградская область | 1842 | 1842 | - | 1842 |
| Ленинградская область | 2 | - | - | - |
| Северо-Кавказский федеральный округ | 1610 | 1498 | - | 1498 |
| Республика Дагестан | 1508 | 1498 | - | 1498 |
| Республика Ингушетия | 12 | - | - | - |
| Карачаево-Черкесская Республика | 90 | - | - | - |
| Приволжский федеральный округ | 1283 | 1265 | - | 1237 |
| Республика Башкортостан | 120 | 120 | - | 92 |
| Пермский край | 1038 | 1020 | - | 1020 |
| Оренбургская область | 125 | 125 | - | 125 |
| Уральский федеральный округ | 374 | 374 | - | 12 |
| Свердловская область | 362 | 362 | - | - |
| Челябинская область | 12 | 12 | - | 12 |
| Сибирский федеральный округ | 78051 | 64167 | 16911 | 47014 |
| Республика Алтай | 54017 | 41373 | 10442 | 30894 |
| Республика Тыва | 647 | 647 | 647 | - |
| Республика Хакасия | 672 | 672 | 670 | 2 |
| Алтайский край | 21498 | 20486 | 4394 | 16092 |
| Забайкальский край | 55 | - | - | - |
| Красноярский край | 994 | 917 | 741 | 26 |
| Кемеровская область | 75 | 55 | - | - |
| Новосибирская область | 27 | 17 | 17 | - |
| Омская область | 66 | - | - | - |
| Дальневосточный федеральный округ | 489 | 462 | - | 462 |
| Приморский край | 489 | 462 | - | 462 |

ХОЗЯЙСТВАХ ВСЕХ КАТЕГОРИЙ

ГОЛОВ)

| В ТОМ ЧИСЛЕ | | | | | | |
|---|-----------------------|---|---|---|--|------------------------|
| В ТОМ ЧИСЛЕ | | | крестьянские (фермерские) хозяйства и индивидуаль- ные предпри- ниматели | В ТОМ ЧИСЛЕ | | хозяйства населения |
| малые предприятия (без микро- предприятий) | микро- предприятия | подсобные сельскохозяй- ственные предприятия несельского- хозяйственных организаций | | крестьянские (фермерские) хозяйства | индивидуаль- ные предпри- ниматели | |
| 33413 | 20717 | 689 | 14063 | 13469 | 594 | 178 |
| 1702 | 363 | 57 | 156 | - | 156 | 42 |
| 1290 | - | - | - | - | - | 2 |
| - | 151 | 25 | - | - | - | - |
| 412 | 32 | - | - | - | - | 40 |
| - | 180 | 32 | - | - | - | - |
| - | - | - | 156 | - | 156 | - |
| - | 1842 | - | 2 | 2 | - | - |
| - | - | - | - | - | - | - |
| - | 1842 | - | - | - | - | - |
| - | - | - | 2 | 2 | - | - |
| 1498 | - | - | 90 | 90 | - | 22 |
| 1498 | - | - | - | - | - | 10 |
| - | - | - | - | - | - | 12 |
| - | - | - | 90 | 90 | - | - |
| - | 1237 | 28 | 18 | 18 | - | - |
| - | 92 | 28 | - | - | - | - |
| - | 1020 | - | 18 | 18 | - | - |
| - | 125 | - | - | - | - | - |
| - | 12 | 362 | - | - | - | - |
| - | - | 362 | - | - | - | - |
| - | 12 | - | - | - | - | - |
| 30213 | 16801 | 242 | 13770 | 13332 | 438 | 114 |
| 22118 | 8776 | 37 | 12546 | 12133 | 413 | 98 |
| - | - | - | - | - | - | - |
| 2 | - | - | - | - | - | - |
| 8093 | 7999 | - | 1012 | 987 | 25 | - |
| - | - | - | 55 | 55 | - | - |
| - | 26 | 150 | 71 | 71 | - | 6 |
| - | - | 55 | 20 | 20 | - | - |
| - | - | - | - | - | - | 10 |
| - | - | - | 66 | 66 | - | - |
| - | 462 | - | 27 | 27 | - | - |
| - | 462 | - | 27 | 27 | - | - |

174. ПОГОЛОВЬЕ КРОЛИКОВ В

(на 1 июля 2016 года)

| | Хозяйства всех категорий | сельскохозяйственные организации | | |
|--|--------------------------------|---|-------------------|--------------|
| | | сельскохозяйственные организации, не относящиеся к субъектам малого предпринимательства | малые предприятия | |
| Российская Федерация | 6661,7 | 508,2 | 25,5 | 459,0 |
| Центральный федеральный округ | 1827,6 | 269,5 | 3,5 | 258,8 |
| Белгородская область | 158,8 | 0,7 | 0,0 | 0,1 |
| Брянская область | 77,6 | - | - | - |
| Владимирская область | 79,3 | 17,8 | - | 17,7 |
| Воронежская область | 270,3 | 22,7 | - | 22,6 |
| Ивановская область | 41,8 | 0,5 | 0,2 | 0,1 |
| Калужская область | 47,3 | 0,4 | 0,0 | 0,1 |
| Костромская область | 69,2 | 19,5 | - | 19,5 |
| Курская область | 150,5 | 1,6 | - | - |
| Липецкая область | 104,6 | - | - | - |
| Московская область | 140,9 | 25,5 | 3,2 | 18,8 |
| Орловская область | 84,4 | - | - | - |
| Рязанская область | 88,0 | 0,5 | - | 0,5 |
| Смоленская область | 171,1 | 126,5 | - | 126,5 |
| Тамбовская область | 88,2 | 0,3 | - | - |
| Тверская область | 111,7 | 17,9 | - | 17,6 |
| Тульская область | 88,8 | 35,5 | - | 35,4 |
| Ярославская область | 50,1 | - | - | - |
| г. Москва | 5,0 | - | - | - |
| Северо-Западный федеральный округ | 388,2 | 24,6 | 0,1 | 20,1 |
| Республика Карелия | 18,8 | 2,8 | 0,1 | - |
| Республика Коми | 32,6 | 0,1 | - | - |
| Архангельская область | 40,2 | 0,7 | - | - |
| в том числе: | | | | |
| Ненецкий автономный округ | 0,4 | - | - | - |
| Архангельская область (без автономного округа) | 39,8 | 0,7 | - | - |
| Вологодская область | 65,9 | - | - | - |
| Калининградская область | 32,7 | 4,4 | - | 4,4 |
| Ленинградская область | 73,4 | 7,7 | - | 7,2 |
| Мурманская область | 1,5 | 0,2 | - | - |
| Новгородская область | 62,9 | 7,0 | - | 6,8 |
| Псковская область | 56,3 | 0,2 | - | 0,2 |
| г. Санкт-Петербург | 3,8 | 1,6 | - | 1,5 |
| Южный федеральный округ | 1047,9 | 11,3 | 2,1 | 8,3 |
| Республика Адыгея | 28,7 | - | - | - |
| Республика Калмыкия | 6,9 | - | - | - |
| Республика Крым | 57,5 | - | - | - |
| Краснодарский край | 438,6 | 9,8 | 2,0 | 7,1 |
| Астраханская область | 12,6 | 0,1 | 0,1 | - |
| Волгоградская область | 175,6 | 0,6 | - | 0,3 |
| Ростовская область | 325,2 | 0,9 | - | 0,9 |
| г. Севастополь | 2,9 | - | - | - |
| Северо-Кавказский федеральный округ | 310,4 | 15,5 | 15,3 | 0,1 |
| Республика Дагестан | 17,5 | 0,1 | - | 0,1 |
| Республика Ингушетия | 0,2 | - | - | - |
| Кабардино-Балкарская Республика | 57,1 | 0,1 | - | - |
| Карачаево-Черкесская Республика | 29,0 | 15,3 | 15,3 | - |
| Республика Северная Осетия-Алания | 7,3 | - | - | - |
| Чеченская Республика | 0,5 | - | - | - |
| Ставропольский край | 198,7 | 0,0 | - | - |

ХОЗЯЙСТВАХ ВСЕХ КАТЕГОРИЙ

(тысяч голов)

| В ТОМ ЧИСЛЕ | | | | | | |
|---|-----------------------|---|---|---|--|------------------------|
| В ТОМ ЧИСЛЕ | | | крестьянские (фермерские) хозяйства и индивидуаль- ные предпри- ниматели | В ТОМ ЧИСЛЕ | | хозяйства населения |
| малые предприятия (без микро- предприятий) | микро- предприятия | подсобные сельскохозяй- ственные предприятия несельскохо- зяйственных организаций | | крестьянские (фермерские) хозяйства | индивидуаль- ные предпри- ниматели | |
| 329,7 | 129,3 | 23,7 | 302,6 | 247,9 | 54,6 | 5850,9 |
| 190,9 | 67,9 | 7,3 | 106,3 | 81,7 | 24,6 | 1451,8 |
| - | 0,1 | 0,6 | 2,1 | 1,5 | 0,6 | 156,0 |
| - | - | - | 5,3 | 0,4 | 4,9 | 72,3 |
| 4,0 | 13,6 | 0,2 | 3,9 | 2,4 | 1,4 | 57,6 |
| - | 22,6 | 0,1 | 15,9 | 15,8 | 0,2 | 231,7 |
| - | 0,1 | 0,2 | 3,2 | 3,1 | 0,1 | 38,1 |
| - | 0,1 | 0,4 | 3,1 | 2,9 | 0,2 | 43,8 |
| 19,5 | 0,0 | 0,0 | 1,1 | 0,9 | 0,2 | 48,6 |
| - | - | 1,6 | 0,8 | 0,2 | 0,6 | 148,1 |
| - | - | - | 0,9 | 0,8 | 0,2 | 103,7 |
| 6,2 | 12,6 | 3,4 | 18,8 | 3,9 | 14,8 | 96,6 |
| - | - | - | 0,4 | 0,4 | - | 84,0 |
| 0,0 | 0,5 | - | 29,3 | 29,2 | 0,1 | 58,2 |
| 125,8 | 0,7 | 0,1 | 0,4 | 0,3 | 0,1 | 44,2 |
| - | - | 0,3 | 9,1 | 8,6 | 0,5 | 78,8 |
| - | 17,6 | 0,3 | 9,8 | 9,6 | 0,2 | 83,9 |
| 35,4 | 0,0 | 0,2 | 0,2 | 0,1 | 0,1 | 53,1 |
| - | - | - | 1,9 | 1,6 | 0,3 | 48,2 |
| - | - | - | 0,2 | 0,2 | 0,0 | 4,8 |
| 8,1 | 12,0 | 4,4 | 32,7 | 25,6 | 7,2 | 330,8 |
| - | - | 2,7 | 0,6 | 0,6 | 0,0 | 15,4 |
| - | - | 0,1 | 1,6 | 1,6 | 0,0 | 31,0 |
| - | - | 0,7 | 1,3 | 1,3 | 0,1 | 38,1 |
| - | - | - | 0,0 | 0,0 | - | 0,4 |
| - | - | 0,7 | 1,3 | 1,3 | 0,1 | 37,7 |
| - | - | - | 1,6 | 1,6 | 0,0 | 64,3 |
| 4,4 | - | - | 1,3 | 1,3 | 0,0 | 27,0 |
| 0,2 | 7,0 | 0,5 | 14,1 | 10,7 | 3,4 | 51,5 |
| - | - | 0,2 | 0,8 | 0,5 | 0,3 | 0,6 |
| 3,5 | 3,3 | 0,2 | 8,1 | 4,9 | 3,2 | 47,8 |
| - | 0,2 | - | 3,3 | 3,2 | 0,1 | 52,8 |
| - | 1,5 | 0,1 | - | - | - | 2,3 |
| - | 8,3 | 1,0 | 59,6 | 53,4 | 6,1 | 977,1 |
| - | - | - | 0,3 | 0,3 | - | 28,3 |
| - | - | - | 0,1 | - | 0,1 | 6,8 |
| - | - | - | 2,2 | 1,3 | 1,0 | 55,2 |
| - | 7,1 | 0,7 | 16,8 | 15,4 | 1,5 | 412,0 |
| - | - | - | 0,3 | 0,3 | 0,0 | 12,2 |
| - | 0,3 | 0,3 | 16,0 | 15,7 | 0,3 | 159,0 |
| - | 0,9 | - | 23,3 | 20,1 | 3,3 | 301,0 |
| - | - | - | 0,5 | 0,5 | 0,0 | 2,4 |
| - | 0,1 | 0,1 | 10,6 | 10,1 | 0,5 | 284,3 |
| - | 0,1 | - | 1,2 | 1,2 | - | 16,3 |
| - | - | - | 0,0 | 0,0 | - | 0,2 |
| - | - | 0,1 | 6,9 | 6,7 | 0,2 | 50,2 |
| - | - | - | 0,5 | 0,5 | - | 13,1 |
| - | - | - | 0,3 | 0,0 | 0,3 | 7,0 |
| - | - | - | - | - | - | 0,5 |
| - | - | 0,0 | 1,7 | 1,7 | - | 196,9 |

ПОГОЛОВЬЕ
СЕЛЬСКОХОЗЯЙСТВЕННЫХ ЖИВОТНЫХ

| | Хозяйства всех категорий | сельскохозяйственные организации | | |
|--|--------------------------------|----------------------------------|---|-------------------|
| | | сельскохозяйственные организации | сельскохозяйственные организации, не относящиеся к субъектам малого предпринимательства | малые предприятия |
| Приволжский федеральный округ | 1382,8 | 110,1 | 3,8 | 100,9 |
| Республика Башкортостан | 157,7 | 4,2 | 3,8 | 0,0 |
| Республика Марий Эл | 32,3 | 0,2 | - | 0,2 |
| Республика Мордовия | 39,2 | - | - | - |
| Республика Татарстан | 192,2 | 94,6 | - | 94,6 |
| Удмуртская Республика | 104,7 | 0,1 | - | 0,1 |
| Чувашская Республика | 99,1 | 0,3 | - | 0,3 |
| Пермский край | 117,0 | 2,1 | - | 0,4 |
| Кировская область | 119,2 | 0,5 | - | - |
| Нижегородская область | 134,7 | 5,3 | - | 4,8 |
| Оренбургская область | 74,0 | 1,2 | - | - |
| Пензенская область | 94,5 | 0,5 | - | 0,1 |
| Самарская область | 64,7 | 0,1 | - | 0,1 |
| Саратовская область | 103,4 | 0,7 | 0,0 | 0,0 |
| Ульяновская область | 50,3 | 0,4 | - | 0,3 |
| Уральский федеральный округ | 481,9 | 69,5 | 0,7 | 68,0 |
| Курганская область | 75,4 | 0,1 | - | 0,1 |
| Свердловская область | 123,4 | 25,1 | - | 24,3 |
| Тюменская область | 161,0 | 44,3 | 0,7 | 43,6 |
| в том числе: | | | | |
| Ханты-Мансийский автономный округ - Югра | 26,0 | 0,0 | - | - |
| Ямало-Ненецкий автономный округ | 2,3 | 1,1 | 0,7 | 0,4 |
| Тюменская область (без автономных округов) | 132,7 | 43,2 | - | 43,2 |
| Челябинская область | 122,0 | 0,0 | - | - |
| Сибирский федеральный округ | 1018,4 | 6,2 | 0,0 | 2,7 |
| Республика Алтай | 14,4 | 0,0 | 0,0 | - |
| Республика Бурятия | 23,9 | - | - | - |
| Республика Тыва | 2,6 | - | - | - |
| Республика Хакасия | 28,3 | 0,2 | - | 0,2 |
| Алтайский край | 215,1 | 1,4 | - | 1,4 |
| Забайкальский край | 56,9 | 0,0 | - | - |
| Красноярский край | 119,5 | 0,4 | - | - |
| Иркутская область | 105,9 | 0,9 | - | 0,0 |
| Кемеровская область | 116,1 | 0,3 | - | 0,3 |
| Новосибирская область | 140,9 | - | - | - |
| Омская область | 151,6 | 2,1 | - | - |
| Томская область | 43,2 | 0,8 | - | 0,8 |
| Дальневосточный федеральный округ | 204,6 | 1,3 | - | 0,1 |
| Республика Саха (Якутия) | 8,6 | 0,0 | - | 0,0 |
| Камчатский край | 3,9 | 0,1 | - | 0,1 |
| Приморский край | 90,0 | 0,2 | - | - |
| Хабаровский край | 23,2 | 0,6 | - | 0,1 |
| Амурская область | 45,9 | 0,3 | - | - |
| Магаданская область | 0,5 | - | - | - |
| Сахалинская область | 14,5 | 0,0 | - | - |
| Еврейская автономная область | 18,0 | - | - | - |
| Чукотский автономный округ | - | - | - | - |

| в том числе | | | | | | |
|---|-----------------------|---|---|---|--|------------------------|
| в том числе | | | крестьянские (фермерские) хозяйства и индивидуаль- ные предпри- ниматели | в том числе | | хозяйства населения |
| малые предприятия (без микро- предприятий) | микро- предприятия | подсобные сельскохозяй- ственные предприятия несельскохо- зяйственных организаций | | крестьянские (фермерские) хозяйства | индивидуаль- ные предпри- ниматели | |
| 94,6 | 6,3 | 5,4 | 55,3 | 42,9 | 12,4 | 1217,4 |
| - | 0,0 | 0,4 | 3,1 | 2,6 | 0,6 | 150,4 |
| - | 0,2 | - | 0,9 | 0,9 | - | 31,1 |
| - | - | - | 1,0 | 0,9 | 0,1 | 38,2 |
| 94,6 | - | - | 0,4 | 0,4 | 0,1 | 97,2 |
| - | 0,1 | - | 0,6 | 0,0 | 0,5 | 104,0 |
| - | 0,3 | - | 1,0 | 0,8 | 0,2 | 97,7 |
| - | 0,4 | 1,6 | 24,1 | 23,8 | 0,3 | 90,9 |
| - | - | 0,5 | 1,3 | 0,8 | 0,5 | 117,4 |
| 0,0 | 4,8 | 0,5 | 8,1 | 6,7 | 1,4 | 121,3 |
| - | - | 1,2 | 1,3 | 0,5 | 0,8 | 71,5 |
| - | 0,1 | 0,4 | 3,7 | 3,7 | 0,1 | 90,2 |
| - | 0,1 | 0,0 | 0,7 | 0,6 | 0,2 | 63,9 |
| - | 0,0 | 0,7 | 1,8 | 1,3 | 0,4 | 100,9 |
| - | 0,3 | 0,1 | 7,3 | 0,0 | 7,3 | 42,6 |
| 34,6 | 33,4 | 0,9 | 14,2 | 13,0 | 1,2 | 398,2 |
| - | 0,1 | 0,0 | 0,9 | 0,9 | - | 74,5 |
| - | 24,3 | 0,8 | 3,3 | 3,0 | 0,4 | 95,0 |
| 34,6 | 9,0 | 0,0 | 8,6 | 8,0 | 0,6 | 108,2 |
| - | - | 0,0 | 1,9 | 1,5 | 0,4 | 24,1 |
| - | 0,4 | - | 0,3 | 0,3 | 0,1 | 0,9 |
| 34,6 | 8,6 | - | 6,3 | 6,2 | 0,1 | 83,2 |
| - | - | 0,0 | 1,4 | 1,1 | 0,3 | 120,5 |
| 1,4 | 1,3 | 3,5 | 17,3 | 15,5 | 1,8 | 994,8 |
| - | - | 0,0 | 0,2 | 0,2 | 0,0 | 14,1 |
| - | - | - | 1,1 | 1,1 | 0,0 | 22,8 |
| - | - | - | 0,1 | 0,1 | - | 2,5 |
| - | 0,2 | - | 1,1 | 1,1 | - | 27,1 |
| 1,4 | - | - | 0,7 | 0,4 | 0,4 | 213,0 |
| - | - | 0,0 | 0,7 | 0,6 | 0,1 | 56,2 |
| - | - | 0,4 | 1,7 | 1,4 | 0,3 | 117,4 |
| - | 0,0 | 0,9 | 1,1 | 1,1 | 0,0 | 103,9 |
| - | 0,3 | 0,0 | 0,7 | 0,6 | 0,1 | 115,2 |
| - | - | - | 1,8 | 1,6 | 0,1 | 139,1 |
| - | - | 2,1 | 2,5 | 1,9 | 0,7 | 146,9 |
| - | 0,8 | - | 5,7 | 5,6 | 0,1 | 36,7 |
| - | 0,1 | 1,2 | 6,6 | 5,7 | 0,9 | 196,7 |
| - | 0,0 | 0,0 | 0,8 | 0,7 | 0,1 | 7,8 |
| - | 0,1 | - | 0,1 | 0,1 | - | 3,7 |
| - | - | 0,2 | 2,9 | 2,4 | 0,6 | 86,9 |
| - | 0,1 | 0,6 | 0,9 | 0,9 | 0,1 | 21,7 |
| - | - | 0,3 | 1,0 | 0,9 | 0,1 | 44,6 |
| - | - | - | - | - | - | 0,5 |
| - | - | 0,0 | 0,7 | 0,7 | 0,1 | 13,8 |
| - | - | - | 0,1 | 0,1 | 0,1 | 17,8 |
| - | - | - | - | - | - | - |

175. ПОГОЛОВЬЕ ЛИСИЦ

(на 1 июля 2016 года;

| | Хозяйства всех категорий | сельскохозяйственные организации | | |
|--|--------------------------------|---|-------------------|-------------|
| | | сельскохозяйственные организации, не относящиеся к субъектам малого предпринимательства | малые предприятия | |
| Российская Федерация | 65,1 | 63,3 | 53,1 | 10,2 |
| Центральный федеральный округ | 18,0 | 17,8 | 13,0 | 4,8 |
| Брянская область | 0,2 | - | - | - |
| Калужская область | 0,0 | - | - | - |
| Костромская область | 3,6 | 3,6 | 3,6 | - |
| Московская область | 4,4 | 4,4 | 4,4 | 0,0 |
| Тверская область | 5,0 | 5,0 | 5,0 | - |
| Тульская область | 4,8 | 4,8 | - | 4,8 |
| Северо-Западный федеральный округ | 5,2 | 5,2 | 5,1 | 0,1 |
| Республика Карелия | 4,4 | 4,4 | 4,4 | - |
| Республика Коми | 0,0 | - | - | - |
| Архангельская область | 0,0 | - | - | - |
| Ленинградская область | 0,7 | 0,7 | 0,7 | - |
| Мурманская область | 0,1 | 0,1 | - | 0,1 |
| Южный федеральный округ | 0,4 | - | - | - |
| Республика Адыгея | 0,0 | - | - | - |
| Краснодарский край | 0,4 | - | - | - |
| Волгоградская область | 0,1 | - | - | - |
| Северо-Кавказский федеральный округ | 0,3 | - | - | - |
| Республика Дагестан | 0,3 | - | - | - |
| Приволжский федеральный округ | 31,4 | 31,4 | 31,0 | 0,4 |
| Республика Башкортостан | 5,0 | 5,0 | 5,0 | - |
| Республика Мордовия | 0,6 | 0,6 | 0,6 | - |
| Республика Татарстан | 12,6 | 12,6 | 12,3 | 0,4 |
| Удмуртская Республика | 0,0 | - | - | - |
| Кировская область | 13,2 | 13,2 | 13,2 | - |
| Уральский федеральный округ | 3,3 | 3,2 | 3,2 | - |
| Курганская область | 0,1 | - | - | - |
| Свердловская область | 0,0 | - | - | - |
| Тюменская область | 3,2 | 3,2 | 3,2 | - |
| в том числе: | | | | |
| Ханты-Мансийский автономный округ - Югра | 3,1 | 3,1 | 3,1 | - |
| Ямало-Ненецкий автономный округ | 0,1 | 0,1 | 0,1 | - |
| Тюменская область (без автономных округов) | 0,0 | 0,0 | - | - |
| Сибирский федеральный округ | 1,6 | 0,8 | 0,0 | 0,8 |
| Республика Хакасия | 0,0 | - | - | - |
| Алтайский край | 0,2 | - | - | - |
| Забайкальский край | 0,0 | 0,0 | 0,0 | - |
| Красноярский край | 0,3 | 0,0 | 0,0 | - |
| Кемеровская область | 0,2 | - | - | - |
| Новосибирская область | 0,8 | 0,8 | - | 0,8 |
| Омская область | 0,1 | - | - | - |
| Томская область | 0,0 | - | - | - |
| Дальневосточный федеральный округ | 4,9 | 4,9 | 0,8 | 4,1 |
| Республика Саха (Якутия) | 4,9 | 4,9 | 0,8 | 4,1 |
| Амурская область | 0,0 | - | - | - |

В ХОЗЯЙСТВАХ ВСЕХ КАТЕГОРИЙ

ТЫСЯЧ ГОЛОВ)

| В ТОМ ЧИСЛЕ | | | | | | |
|---|-----------------------|---|---|---|--|------------------------|
| В ТОМ ЧИСЛЕ | | | крестьянские (фермерские) хозяйства и индивидуаль- ные предпри- ниматели | В ТОМ ЧИСЛЕ | | хозяйства населения |
| В ТОМ ЧИСЛЕ | | подсобные сельскохозяй- ственные предприятия несельскохо- зяйственных организаций | | крестьянские (фермерские) хозяйства | индивидуаль- ные предпри- ниматели | |
| малые предприятия (без микро- предприятий) | микро- предприятия | | | | | |
| 9,1 | 1,1 | 0,0 | 0,4 | 0,2 | 0,2 | 1,4 |
| 4,8 | 0,0 | - | 0,2 | 0,2 | - | 0,0 |
| - | - | - | 0,2 | 0,2 | - | - |
| - | - | - | - | - | - | 0,0 |
| - | 0,0 | - | - | - | - | - |
| 4,8 | - | - | - | - | - | - |
| - | 0,1 | 0,0 | 0,0 | 0,0 | - | 0,0 |
| - | - | - | - | - | - | - |
| - | - | - | 0,0 | 0,0 | - | 0,0 |
| - | 0,1 | 0,0 | - | - | - | 0,0 |
| - | - | - | - | - | - | 0,4 |
| - | - | - | - | - | - | 0,0 |
| - | - | - | - | - | - | 0,4 |
| - | - | - | - | - | - | 0,1 |
| - | - | - | - | - | - | 0,3 |
| - | - | - | - | - | - | 0,3 |
| 0,4 | - | - | - | - | - | 0,0 |
| - | - | - | - | - | - | - |
| 0,4 | - | - | - | - | - | - |
| - | - | - | - | - | - | 0,0 |
| - | - | - | - | - | - | - |
| - | - | 0,0 | 0,0 | 0,0 | - | 0,1 |
| - | - | - | 0,0 | 0,0 | - | 0,0 |
| - | - | - | - | - | - | 0,0 |
| - | - | 0,0 | - | - | - | 0,0 |
| - | - | - | - | - | - | 0,0 |
| - | - | - | - | - | - | 0,0 |
| - | - | 0,0 | - | - | - | 0,0 |
| 0,8 | - | - | 0,2 | 0,0 | 0,2 | 0,6 |
| - | - | - | - | - | - | 0,0 |
| - | - | - | 0,2 | - | 0,2 | 0,0 |
| - | - | - | 0,0 | 0,0 | - | - |
| - | - | - | - | - | - | 0,3 |
| - | - | - | - | - | - | 0,2 |
| 0,8 | - | - | - | - | - | 0,1 |
| - | - | - | - | - | - | 0,1 |
| - | - | - | - | - | - | 0,0 |
| 3,1 | 1,0 | 0,0 | 0,0 | 0,0 | 0,0 | 0,0 |
| 3,1 | 1,0 | 0,0 | 0,0 | 0,0 | 0,0 | 0,0 |
| - | - | - | - | - | - | 0,0 |

176. ПОГОЛОВЬЕ ПЕСЦОВ

(на 1 июля 2016 года;

| | Хозяйства всех категорий | сельскохозяйственные организации | | |
|--|--------------------------------|---|---|-------------------|
| | | сельскохозяйственные организации, не относящиеся к субъектам малого предпринимательства | сельскохозяйственные организации, не относящиеся к субъектам малого предпринимательства | малые предприятия |
| Российская Федерация | 64,6 | 55,8 | 38,6 | 17,2 |
| Центральный федеральный округ | 7,2 | 0,9 | 0,9 | - |
| Брянская область | 0,2 | - | - | - |
| Калужская область | 0,1 | - | - | - |
| Московская область | 6,9 | 0,9 | 0,9 | - |
| г. Москва | 0,0 | - | - | - |
| Северо-Западный федеральный округ | 3,1 | 3,1 | 0,4 | 2,8 |
| Ленинградская область | 0,4 | 0,4 | 0,4 | - |
| Мурманская область | 2,3 | 2,3 | - | 2,3 |
| Новгородская область | 0,4 | 0,4 | - | 0,4 |
| Южный федеральный округ | 0,2 | - | - | - |
| Краснодарский край | 0,2 | - | - | - |
| Северо-Кавказский федеральный округ | 3,3 | 3,1 | - | 3,1 |
| Республика Дагестан | 3,3 | 3,1 | - | 3,1 |
| Кабардино-Балкарская Республика | 0,0 | - | - | - |
| Приволжский федеральный округ | 33,5 | 33,1 | 33,0 | 0,1 |
| Республика Башкортостан | 23,1 | 22,7 | 22,7 | - |
| Республика Марий Эл | 0,0 | - | - | - |
| Республика Мордовия | 0,6 | 0,6 | 0,6 | - |
| Республика Татарстан | 3,3 | 3,3 | 3,2 | 0,1 |
| Кировская область | 6,5 | 6,5 | 6,5 | - |
| Уральский федеральный округ | 13,7 | 13,7 | 3,8 | 9,9 |
| Курганская область | 9,9 | 9,9 | - | 9,9 |
| Свердловская область | 0,0 | - | - | - |
| Тюменская область | 3,8 | 3,8 | 3,8 | - |
| в том числе: | | | | |
| Ханты-Мансийский автономный округ - Югра | 0,3 | 0,3 | 0,3 | - |
| Ямало-Ненецкий автономный округ | 3,5 | 3,5 | 3,5 | - |
| Тюменская область (без автономных округов) | 0,0 | - | - | - |
| Челябинская область | 0,0 | - | - | - |
| Сибирский федеральный округ | 1,6 | 1,5 | 0,6 | 0,9 |
| Алтайский край | 0,0 | - | - | - |
| Забайкальский край | 0,6 | 0,6 | 0,6 | - |
| Красноярский край | 0,1 | 0,0 | 0,0 | - |
| Иркутская область | 0,1 | 0,1 | - | 0,1 |
| Новосибирская область | 0,8 | 0,8 | - | 0,8 |
| Дальневосточный федеральный округ | 2,0 | 0,4 | 0,1 | 0,4 |
| Республика Саха (Якутия) | 0,5 | 0,4 | 0,1 | 0,4 |
| Чукотский автономный округ | 1,5 | - | - | - |

В ХОЗЯЙСТВАХ ВСЕХ КАТЕГОРИЙ

(ТЫСЯЧ ГОЛОВ)

| В ТОМ ЧИСЛЕ | | | | | | |
|---|-----------------------|---|---|---|--|------------------------|
| В ТОМ ЧИСЛЕ | | подсобные сельскохозяй- ственные предприятия несельскохо- зяйственных организаций | крестьянские (фермерские) хозяйства и индивидуаль- ные предпри- ниматели | В ТОМ ЧИСЛЕ | | хозяйства населения |
| малые предприятия (без микро- предприятий) | микро- предприятия | | | крестьянские (фермерские) хозяйства | индивидуаль- ные предпри- ниматели | |
| 11,4 | 5,8 | 0,0 | 8,3 | 1,7 | 6,6 | 0,5 |
| - | - | - | 6,3 | 0,2 | 6,1 | 0,0 |
| - | - | - | 0,2 | 0,2 | - | 0,0 |
| - | - | - | 0,1 | - | 0,1 | 0,0 |
| - | - | - | 6,0 | - | 6,0 | - |
| - | - | - | - | - | - | 0,0 |
| 0,4 | 2,3 | - | 0,0 | 0,0 | - | 0,0 |
| - | - | - | 0,0 | 0,0 | - | - |
| 0,4 | 2,3 | - | - | - | - | 0,0 |
| - | - | - | - | - | - | - |
| - | - | - | - | - | - | 0,2 |
| - | - | - | - | - | - | 0,2 |
| - | 3,1 | - | 0,1 | - | 0,1 | 0,1 |
| - | 3,1 | - | 0,1 | - | 0,1 | 0,1 |
| - | - | - | - | - | - | 0,0 |
| 0,1 | - | - | 0,4 | - | 0,4 | 0,0 |
| - | - | - | 0,4 | - | 0,4 | - |
| - | - | - | - | - | - | 0,0 |
| - | - | - | - | - | - | - |
| 0,1 | - | - | - | - | - | - |
| - | - | - | - | - | - | - |
| 9,9 | - | - | - | - | - | 0,0 |
| 9,9 | - | - | - | - | - | - |
| - | - | - | - | - | - | 0,0 |
| - | - | - | - | - | - | 0,0 |
| - | - | - | - | - | - | - |
| - | - | - | - | - | - | - |
| - | - | - | - | - | - | 0,0 |
| - | - | - | - | - | - | 0,0 |
| 0,9 | - | - | - | - | - | 0,1 |
| - | - | - | - | - | - | 0,0 |
| - | - | - | - | - | - | - |
| - | - | - | - | - | - | - |
| 0,1 | - | - | - | - | - | 0,0 |
| 0,8 | - | - | - | - | - | - |
| - | 0,4 | 0,0 | 1,6 | 1,5 | 0,0 | - |
| - | 0,4 | 0,0 | 0,1 | 0,0 | 0,0 | - |
| - | - | - | 1,5 | 1,5 | - | - |

177. ПОГОЛОВЬЕ НОРОК

(на 1 июля 2016 года;

| | Хозяйства всех категорий | сельскохозяйственные организации | | |
|--|--------------------------------|----------------------------------|---|-------------------|
| | | сельскохозяйственные организации | сельскохозяйственные организации, не относящиеся к субъектам малого предпринимательства | малые предприятия |
| Российская Федерация | 2148,3 | 2071,1 | 1742,9 | 328,2 |
| Центральный федеральный округ | 746,0 | 745,7 | 694,2 | 51,5 |
| Брянская область | 0,3 | - | - | - |
| Костромская область | 29,8 | 29,8 | 29,8 | - |
| Московская область | 114,8 | 114,8 | 114,8 | - |
| Тверская область | 598,8 | 598,8 | 549,6 | 49,2 |
| Тульская область | 2,3 | 2,3 | - | 2,3 |
| Северо-Западный федеральный округ | 677,6 | 622,6 | 567,1 | 55,5 |
| Республика Карелия | 32,8 | 32,8 | 32,8 | - |
| Калининградская область | 446,3 | 446,3 | 446,3 | - |
| Ленинградская область | 198,4 | 143,4 | 88,0 | 55,4 |
| Новгородская область | 0,1 | 0,1 | - | 0,1 |
| Южный федеральный округ | 49,8 | 28,4 | 28,4 | - |
| Республика Адыгея | 0,0 | - | - | - |
| Республика Крым | 19,8 | - | - | - |
| Краснодарский край | 29,9 | 28,4 | 28,4 | - |
| Волгоградская область | 0,0 | - | - | - |
| Северо-Кавказский федеральный округ | 106,4 | 106,1 | 106,1 | - |
| Республика Дагестан | 0,1 | - | - | - |
| Республика Ингушетия | 0,0 | - | - | - |
| Кабардино-Балкарская Республика | 0,1 | - | - | - |
| Ставропольский край | 106,1 | 106,1 | 106,1 | - |
| Приволжский федеральный округ | 383,6 | 383,6 | 330,1 | 53,5 |
| Республика Башкортостан | 59,8 | 59,8 | 59,8 | - |
| Республика Мордовия | 5,2 | 5,2 | 5,2 | - |
| Республика Татарстан | 98,0 | 98,0 | 76,8 | 21,2 |
| Удмуртская Республика | 123,4 | 123,4 | 91,1 | 32,3 |
| Кировская область | 97,2 | 97,2 | 97,2 | - |
| Нижегородская область | 0,0 | - | - | - |
| Уральский федеральный округ | 0,1 | 0,0 | - | - |
| Курганская область | 0,0 | - | - | - |
| Свердловская область | 0,1 | - | - | - |
| Тюменская область | 0,0 | 0,0 | - | - |
| Сибирский федеральный округ | 167,7 | 167,7 | - | 167,7 |
| Алтайский край | 58,6 | 58,6 | - | 58,6 |
| Красноярский край | 0,0 | - | - | - |
| Иркутская область | 69,8 | 69,8 | - | 69,8 |
| Новосибирская область | 39,3 | 39,3 | - | 39,3 |
| Дальневосточный федеральный округ | 17,2 | 17,0 | 17,0 | - |
| Республика Саха (Якутия) | 0,1 | - | - | - |
| Приморский край | 17,0 | 17,0 | 17,0 | - |
| Амурская область | 0,0 | - | - | - |

В ХОЗЯЙСТВАХ ВСЕХ КАТЕГОРИЙ

(тысяч голов)

| В ТОМ ЧИСЛЕ | | | | | | |
|---|-----------------------|---|---|---|--|------------------------|
| В ТОМ ЧИСЛЕ | | подсобные сельскохозяй- ственные предприятия несельскохо- зяйственных организаций | крестьянские (фермерские) хозяйства и индивидуаль- ные предпри- ниматели | В ТОМ ЧИСЛЕ | | хозяйства населения |
| малые предприятия (без микро- предприятий) | микро- предприятия | | | крестьянские (фермерские) хозяйства | индивидуаль- ные предпри- ниматели | |
| 239,5 | 88,7 | 0,0 | 75,3 | 0,4 | 74,8 | 1,9 |
| 18,2 | 33,3 | - | 0,3 | 0,3 | - | 0,0 |
| - | - | - | 0,3 | 0,3 | - | - |
| - | - | - | - | - | - | - |
| 15,9 | 33,3 | - | - | - | - | 0,0 |
| 2,3 | - | - | - | - | - | - |
| 0,1 | 55,4 | - | 55,0 | - | 55,0 | - |
| - | - | - | - | - | - | - |
| - | 55,4 | - | 55,0 | - | 55,0 | - |
| 0,1 | - | - | - | - | - | - |
| - | - | - | 19,8 | - | 19,8 | 1,5 |
| - | - | - | - | - | - | 0,0 |
| - | - | - | 19,8 | - | 19,8 | - |
| - | - | - | - | - | - | 1,5 |
| - | - | - | - | - | - | 0,0 |
| - | - | - | - | - | - | 0,2 |
| - | - | - | - | - | - | 0,1 |
| - | - | - | - | - | - | 0,0 |
| - | - | - | - | - | - | 0,1 |
| - | - | - | - | - | - | 0,0 |
| 53,5 | - | - | - | - | - | 0,0 |
| - | - | - | - | - | - | - |
| - | - | - | - | - | - | - |
| 21,2 | - | - | - | - | - | - |
| 32,3 | - | - | - | - | - | 0,0 |
| - | - | - | - | - | - | - |
| - | - | - | - | - | - | 0,0 |
| - | - | 0,0 | - | - | - | 0,1 |
| - | - | - | - | - | - | 0,0 |
| - | - | - | - | - | - | 0,1 |
| - | - | 0,0 | - | - | - | - |
| 167,7 | - | - | - | - | - | 0,0 |
| 58,6 | - | - | - | - | - | 0,0 |
| - | - | - | - | - | - | 0,0 |
| 69,8 | - | - | - | - | - | - |
| 39,3 | - | - | - | - | - | - |
| - | - | - | 0,1 | 0,1 | 0,0 | 0,0 |
| - | - | - | 0,1 | 0,1 | - | - |
| - | - | - | - | - | - | 0,0 |
| - | - | - | 0,0 | - | 0,0 | 0,0 |

178. ПОГОЛОВЬЕ СОБОЛЕЙ В

(на 1 июля 2016 года;

| | Хозяйства всех категорий | сельскохозяйственные организации | | |
|--|--------------------------------|----------------------------------|---|-------------------|
| | | сельскохозяйственные организации | сельскохозяйственные организации, не относящиеся к субъектам малого предпринимательства | малые предприятия |
| Российская Федерация | 136,8 | 136,5 | 126,2 | 10,3 |
| Центральный федеральный округ | 76,5 | 76,5 | 76,5 | - |
| Костромская область | 8,1 | 8,1 | 8,1 | - |
| Московская область | 51,1 | 51,1 | 51,1 | - |
| Тверская область | 17,3 | 17,3 | 17,3 | - |
| Северо-Западный федеральный округ | 25,0 | 25,0 | 25,0 | - |
| Архангельская область | 0,0 | - | - | - |
| в том числе: | | | | |
| Ненецкий автономный округ | - | - | - | - |
| Архангельская область (без автономного округа) | 0,0 | - | - | - |
| Ленинградская область | 25,0 | 25,0 | 25,0 | - |
| Южный федеральный округ | 3,4 | 3,1 | 3,1 | - |
| Республика Адыгея | 0,0 | - | - | - |
| Краснодарский край | 3,4 | 3,1 | 3,1 | - |
| Северо-Кавказский федеральный округ | 0,0 | - | - | - |
| Республика Ингушетия | 0,0 | - | - | - |
| Приволжский федеральный округ | 27,1 | 27,1 | 21,5 | 5,6 |
| Республика Башкортостан | 5,0 | 5,0 | 5,0 | - |
| Республика Татарстан | 22,1 | 22,1 | 16,5 | 5,6 |
| Уральский федеральный округ | 0,0 | 0,0 | 0,0 | - |
| Тюменская область | 0,0 | 0,0 | 0,0 | - |
| в том числе: | | | | |
| Ханты-Мансийский автономный округ - Югра | 0,0 | 0,0 | 0,0 | - |
| Ямало-Ненецкий автономный округ | - | - | - | - |
| Тюменская область (без автономных округов) | - | - | - | - |
| Сибирский федеральный округ | 4,7 | 4,7 | - | 4,7 |
| Алтайский край | 4,3 | 4,3 | - | 4,3 |
| Иркутская область | 0,4 | 0,4 | - | 0,4 |

ХОЗЯЙСТВАХ ВСЕХ КАТЕГОРИЙ

ТЫСЯЧ ГОЛОВ)

| В ТОМ ЧИСЛЕ | | | | | | |
|---|-----------------------|---|---|---|--|------------------------|
| В ТОМ ЧИСЛЕ | | | крестьянские (фермерские) хозяйства и индивидуаль- ные предпри- ниматели | В ТОМ ЧИСЛЕ | | хозяйства населения |
| В ТОМ ЧИСЛЕ | | подсобные сельскохозяй- ственные предприятия несельскохо- зяйственных организаций | | крестьянские (фермерские) хозяйства | индивидуаль- ные предпри- ниматели | |
| малые предприятия (без микро- предприятий) | микро- предприятия | | | | | |
| 10,3 | - | - | - | - | - | 0,3 |
| - | - | - | - | - | - | - |
| - | - | - | - | - | - | - |
| - | - | - | - | - | - | - |
| - | - | - | - | - | - | 0,0 |
| - | - | - | - | - | - | 0,0 |
| - | - | - | - | - | - | - |
| - | - | - | - | - | - | 0,0 |
| - | - | - | - | - | - | 0,0 |
| - | - | - | - | - | - | 0,3 |
| - | - | - | - | - | - | 0,0 |
| - | - | - | - | - | - | 0,0 |
| 5,6 | - | - | - | - | - | - |
| - | - | - | - | - | - | - |
| 5,6 | - | - | - | - | - | - |
| - | - | - | - | - | - | - |
| - | - | - | - | - | - | - |
| - | - | - | - | - | - | - |
| - | - | - | - | - | - | - |
| - | - | - | - | - | - | - |
| - | - | - | - | - | - | - |
| 4,7 | - | - | - | - | - | 0,0 |
| 4,3 | - | - | - | - | - | 0,0 |
| 0,4 | - | - | - | - | - | - |

179. ПОГОЛОВЬЕ НУТРИЙ В
(на 1 июля 2016 года;

| | Хозяйства всех категорий | сельскохозяйственные организации | | |
|--|--------------------------------|---|-------------------|------------|
| | | сельскохозяйственные организации, не относящиеся к субъектам малого предпринимательства | малые предприятия | |
| Российская Федерация | 215,9 | 0,4 | - | 0,0 |
| Центральный федеральный округ | 4,2 | 0,0 | - | 0,0 |
| Белгородская область | 1,1 | - | - | - |
| Брянская область | 0,1 | - | - | - |
| Владимирская область | 0,0 | - | - | - |
| Воронежская область | 0,7 | - | - | - |
| Ивановская область | 0,1 | - | - | - |
| Калужская область | 0,1 | 0,0 | - | 0,0 |
| Костромская область | 0,1 | - | - | - |
| Курская область | 0,5 | - | - | - |
| Липецкая область | 0,6 | - | - | - |
| Московская область | 0,5 | - | - | - |
| Орловская область | 0,1 | - | - | - |
| Рязанская область | 0,0 | - | - | - |
| Смоленская область | 0,1 | - | - | - |
| Тамбовская область | 0,1 | - | - | - |
| Тверская область | 0,0 | - | - | - |
| Ярославская область | 0,1 | - | - | - |
| Северо-Западный федеральный округ | 0,3 | - | - | - |
| Республика Карелия | 0,0 | - | - | - |
| Вологодская область | 0,0 | - | - | - |
| Калининградская область | 0,1 | - | - | - |
| Ленинградская область | 0,2 | - | - | - |
| Псковская область | 0,0 | - | - | - |
| Южный федеральный округ | 151,5 | 0,3 | - | - |
| Республика Адыгея | 3,5 | - | - | - |
| Республика Калмыкия | 1,0 | - | - | - |
| Республика Крым | 4,8 | - | - | - |
| Краснодарский край | 105,8 | - | - | - |
| Астраханская область | 0,0 | - | - | - |
| Волгоградская область | 0,8 | 0,1 | - | - |
| Ростовская область | 35,6 | 0,2 | - | - |
| г. Севастополь | 0,0 | - | - | - |
| Северо-Кавказский федеральный округ | 58,5 | - | - | - |
| Республика Дагестан | 0,2 | - | - | - |
| Республика Ингушетия | 0,0 | - | - | - |
| Кабардино-Балкарская Республика | 5,7 | - | - | - |
| Карачаево-Черкесская Республика | 0,1 | - | - | - |
| Республика Северная Осетия-Алания | 1,4 | - | - | - |
| Чеченская Республика | 0,0 | - | - | - |
| Ставропольский край | 51,0 | - | - | - |

ХОЗЯЙСТВАХ ВСЕХ КАТЕГОРИЙ

(тысяч голов)

| в том числе | | | | | | |
|---|-----------------------|---|---|---|--|------------------------|
| в том числе | | подсобные сельскохозяй- ственные предприятия несельскохо- зяйственных организаций | крестьянские (фермерские) хозяйства и индивидуаль- ные предпри- ниматели | в том числе | | хозяйства населения |
| малые предприятия (без микро- предприятий) | микро- предприятия | | | крестьянские (фермерские) хозяйства | индивидуаль- ные предпри- ниматели | |
| - | 0,0 | 0,3 | 4,1 | 3,8 | 0,2 | 211,5 |
| - | 0,0 | - | 0,1 | 0,1 | 0,1 | 4,1 |
| - | - | - | - | - | - | 1,1 |
| - | - | - | - | - | - | 0,1 |
| - | - | - | - | - | - | 0,0 |
| - | - | - | 0,1 | 0,1 | - | 0,6 |
| - | - | - | - | - | - | 0,1 |
| - | 0,0 | - | - | - | - | 0,1 |
| - | - | - | - | - | - | 0,1 |
| - | - | - | 0,0 | 0,0 | - | 0,5 |
| - | - | - | 0,0 | - | 0,0 | 0,6 |
| - | - | - | 0,0 | - | 0,0 | 0,5 |
| - | - | - | - | - | - | 0,1 |
| - | - | - | - | - | - | 0,0 |
| - | - | - | - | - | - | 0,1 |
| - | - | - | - | - | - | 0,1 |
| - | - | - | - | - | - | 0,0 |
| - | - | - | - | - | - | 0,1 |
| - | - | - | 0,0 | 0,0 | - | 0,3 |
| - | - | - | - | - | - | 0,0 |
| - | - | - | 0,0 | 0,0 | - | - |
| - | - | - | - | - | - | 0,1 |
| - | - | - | - | - | - | 0,2 |
| - | - | - | - | - | - | 0,0 |
| - | - | 0,3 | 3,5 | 3,4 | 0,2 | 147,6 |
| - | - | - | - | - | - | 3,5 |
| - | - | - | - | - | - | 1,0 |
| - | - | - | 0,0 | 0,0 | - | 4,7 |
| - | - | - | 2,4 | 2,3 | 0,2 | 103,4 |
| - | - | - | - | - | - | 0,0 |
| - | - | 0,1 | 0,1 | 0,1 | 0,0 | 0,7 |
| - | - | 0,2 | 1,0 | 1,0 | - | 34,3 |
| - | - | - | - | - | - | 0,0 |
| - | - | - | 0,3 | 0,3 | - | 58,2 |
| - | - | - | - | - | - | 0,2 |
| - | - | - | - | - | - | 0,0 |
| - | - | - | - | - | - | 5,7 |
| - | - | - | - | - | - | 0,1 |
| - | - | - | - | - | - | 1,4 |
| - | - | - | - | - | - | 0,0 |
| - | - | - | 0,3 | 0,3 | - | 50,7 |

ПОГОЛОВЬЕ
СЕЛЬСКОХОЗЯЙСТВЕННЫХ ЖИВОТНЫХ

| | Хозяйства всех категорий | сельскохозяйственные организации | | |
|--|--------------------------------|----------------------------------|---|-------------------|
| | | сельскохозяйственные организации | сельскохозяйственные организации, не относящиеся к субъектам малого предпринимательства | малые предприятия |
| Приволжский федеральный округ | 0,3 | - | - | - |
| Республика Марий Эл | 0,0 | - | - | - |
| Республика Татарстан | 0,0 | - | - | - |
| Удмуртская Республика | 0,0 | - | - | - |
| Чувашская Республика | 0,0 | - | - | - |
| Пермский край | 0,1 | - | - | - |
| Кировская область | 0,1 | - | - | - |
| Нижегородская область | 0,0 | - | - | - |
| Самарская область | 0,0 | - | - | - |
| Саратовская область | 0,1 | - | - | - |
| Уральский федеральный округ | 0,3 | - | - | - |
| Курганская область | 0,1 | - | - | - |
| Свердловская область | 0,0 | - | - | - |
| Тюменская область | 0,1 | - | - | - |
| в том числе: | | | | |
| Ханты-Мансийский автономный округ - Югра | 0,0 | - | - | - |
| Ямало-Ненецкий автономный округ | 0,0 | - | - | - |
| Тюменская область (без автономных округов) | 0,0 | - | - | - |
| Челябинская область | 0,1 | - | - | - |
| Сибирский федеральный округ | 0,6 | 0,1 | - | - |
| Алтайский край | 0,2 | - | - | - |
| Красноярский край | 0,0 | - | - | - |
| Кемеровская область | 0,1 | - | - | - |
| Новосибирская область | 0,0 | - | - | - |
| Омская область | 0,4 | 0,1 | - | - |
| Дальневосточный федеральный округ | 0,1 | - | - | - |
| Камчатский край | 0,0 | - | - | - |
| Приморский край | 0,0 | - | - | - |
| Еврейская автономная область | 0,1 | - | - | - |

| в том числе | | | | | | |
|---|-----------------------|---|---|---|--|------------------------|
| в том числе | | подсобные сельскохозяй- ственные предприятия несельскохо- зяйственных организаций | крестьянские (фермерские) хозяйства и индивидуаль- ные предпри- ниматели | в том числе | | хозяйства населения |
| малые предприятия (без микро- предприятий) | микро- предприятия | | | крестьянские (фермерские) хозяйства | индивидуаль- ные предпри- ниматели | |
| - | - | - | 0,0 | 0,0 | - | 0,3 |
| - | - | - | - | - | - | 0,0 |
| - | - | - | - | - | - | 0,0 |
| - | - | - | - | - | - | 0,0 |
| - | - | - | - | - | - | 0,0 |
| - | - | - | 0,0 | 0,0 | - | 0,0 |
| - | - | - | - | - | - | 0,1 |
| - | - | - | - | - | - | 0,0 |
| - | - | - | - | - | - | 0,0 |
| - | - | - | - | - | - | 0,1 |
| - | - | - | 0,0 | 0,0 | - | 0,3 |
| - | - | - | 0,0 | 0,0 | - | 0,0 |
| - | - | - | 0,0 | 0,0 | - | 0,0 |
| - | - | - | - | - | - | 0,1 |
| - | - | - | - | - | - | 0,0 |
| - | - | - | - | - | - | 0,0 |
| - | - | - | - | - | - | 0,1 |
| - | - | 0,1 | - | - | - | 0,6 |
| - | - | - | - | - | - | 0,2 |
| - | - | - | - | - | - | 0,0 |
| - | - | - | - | - | - | 0,1 |
| - | - | - | - | - | - | 0,0 |
| - | - | 0,1 | - | - | - | 0,3 |
| - | - | - | 0,0 | 0,0 | - | 0,1 |
| - | - | - | 0,0 | 0,0 | - | - |
| - | - | - | - | - | - | 0,0 |
| - | - | - | - | - | - | 0,1 |

180. ЧИСЛО СЕМЕЙ ПЧЕЛ МЕДОНОСНЫХ

(на 1 июля 2016 года;

| | Хозяйства всех категорий | сельскохозяйственные организации | | |
|--|--------------------------------|----------------------------------|---|-------------------|
| | | сельскохозяйственные организации | сельскохозяйственные организации, не относящиеся к субъектам малого предпринимательства | малые предприятия |
| Российская Федерация | 3052,3 | 104,1 | 32,8 | 64,3 |
| Центральный федеральный округ | 579,5 | 6,7 | 3,1 | 2,8 |
| Белгородская область | 66,3 | 0,9 | 0,5 | 0,2 |
| Брянская область | 20,0 | 0,1 | - | 0,1 |
| Владимирская область | 15,0 | 0,1 | - | 0,1 |
| Воронежская область | 81,6 | 0,3 | 0,2 | 0,1 |
| Ивановская область | 16,1 | 0,0 | - | 0,0 |
| Калужская область | 28,7 | 0,2 | 0,1 | 0,1 |
| Костромская область | 20,0 | 0,1 | - | 0,0 |
| Курская область | 39,1 | 0,3 | 0,0 | 0,1 |
| Липецкая область | 32,8 | 1,0 | 0,9 | - |
| Московская область | 31,1 | 1,1 | 0,5 | 0,6 |
| Орловская область | 39,1 | 0,1 | 0,1 | - |
| Рязанская область | 34,4 | 0,4 | 0,2 | 0,1 |
| Смоленская область | 28,7 | 0,7 | 0,3 | 0,3 |
| Тамбовская область | 34,1 | 0,2 | 0,1 | 0,1 |
| Тверская область | 33,7 | 0,4 | - | 0,4 |
| Тульская область | 31,6 | 0,6 | 0,2 | 0,4 |
| Ярославская область | 26,9 | 0,2 | - | 0,2 |
| г. Москва | 0,2 | - | - | - |
| Северо-Западный федеральный округ | 123,1 | 1,4 | 0,6 | 0,5 |
| Республика Карелия | 1,4 | - | - | - |
| Республика Коми | 0,9 | - | - | - |
| Архангельская область | 4,3 | 0,1 | 0,0 | 0,1 |
| Вологодская область | 23,5 | 0,2 | 0,2 | 0,1 |
| Калининградская область | 19,2 | 0,3 | - | 0,2 |
| Ленинградская область | 14,9 | 0,2 | 0,0 | 0,2 |
| Мурманская область | 0,0 | 0,0 | 0,0 | - |
| Новгородская область | 29,6 | 0,3 | 0,2 | - |
| Псковская область | 29,4 | 0,2 | 0,2 | 0,0 |
| г. Санкт-Петербург | 0,0 | - | - | - |
| Южный федеральный округ | 304,5 | 12,0 | 9,6 | 2,1 |
| Республика Адыгея | 16,2 | 3,0 | 3,0 | - |
| Республика Калмыкия | 0,9 | - | - | - |
| Республика Крым | 28,0 | 0,7 | 0,5 | 0,1 |
| Краснодарский край | 125,3 | 7,8 | 6,0 | 1,8 |
| Астраханская область | 0,9 | - | - | - |
| Волгоградская область | 30,8 | 0,2 | - | 0,2 |
| Ростовская область | 101,8 | 0,3 | 0,2 | 0,1 |
| г. Севастополь | 0,6 | 0,1 | 0,0 | - |
| Северо-Кавказский федеральный округ | 223,7 | 32,9 | 1,3 | 31,2 |
| Республика Дагестан | 142,9 | 21,4 | 0,1 | 21,3 |
| Республика Ингушетия | 6,7 | 1,9 | 0,7 | 1,2 |
| Кабардино-Балкарская Республика | 6,7 | 0,7 | - | 0,7 |
| Карачаево-Черкесская Республика | 11,9 | 3,8 | - | 3,5 |
| Республика Северная Осетия-Алания | 5,8 | 0,8 | 0,1 | 0,7 |
| Чеченская Республика | 9,7 | 0,2 | 0,1 | 0,1 |
| Ставропольский край | 40,0 | 4,1 | 0,3 | 3,7 |

В ХОЗЯЙСТВАХ ВСЕХ КАТЕГОРИЙ

тысяч штук)

| в том числе | | | | | | |
|---|-----------------------|---|---|---|--|------------------------|
| в том числе | | подсобные сельскохозяй- ственные предприятия несельскохо- зяйственных организаций | крестьянские (фермерские) хозяйства и индивидуаль- ные предпри- ниматели | в том числе | | хозяйства населения |
| малые предприятия (без микро- предприятий) | микро- предприятия | | | крестьянские (фермерские) хозяйства | индивидуаль- ные предпри- ниматели | |
| 17,0 | 47,3 | 7,1 | 161,9 | 120,9 | 41,1 | 2786,3 |
| 1,0 | 1,8 | 0,7 | 20,0 | 13,7 | 6,3 | 552,8 |
| 0,2 | - | 0,2 | 3,3 | 1,7 | 1,7 | 62,2 |
| 0,1 | - | 0,0 | 0,1 | 0,1 | 0,1 | 19,7 |
| 0,1 | - | 0,1 | 1,2 | 1,1 | 0,0 | 13,7 |
| 0,1 | 0,1 | - | 2,9 | 2,8 | 0,2 | 78,4 |
| 0,0 | - | 0,0 | 0,4 | 0,1 | 0,4 | 15,6 |
| 0,0 | 0,1 | 0,0 | 1,2 | 0,8 | 0,3 | 27,4 |
| - | 0,0 | 0,0 | 0,2 | 0,1 | 0,1 | 19,8 |
| 0,1 | - | 0,1 | 0,3 | 0,1 | 0,3 | 38,5 |
| - | - | 0,1 | 1,3 | 1,0 | 0,3 | 30,6 |
| 0,1 | 0,5 | - | 1,8 | 0,8 | 1,0 | 28,1 |
| - | - | - | 1,0 | 1,0 | 0,0 | 38,0 |
| - | 0,1 | 0,2 | 2,2 | 2,0 | 0,2 | 31,8 |
| 0,1 | 0,2 | 0,0 | 0,8 | 0,5 | 0,2 | 27,2 |
| 0,1 | - | - | 0,3 | 0,0 | 0,3 | 33,6 |
| - | 0,4 | - | 0,9 | 0,6 | 0,3 | 32,4 |
| 0,1 | 0,4 | 0,0 | 1,3 | 0,7 | 0,6 | 29,7 |
| - | 0,2 | - | 0,8 | 0,4 | 0,4 | 26,0 |
| - | - | - | 0,0 | 0,0 | - | 0,1 |
| 0,3 | 0,2 | 0,2 | 8,3 | 6,5 | 1,8 | 113,5 |
| - | - | - | 0,3 | 0,2 | 0,1 | 1,1 |
| - | - | - | 0,2 | 0,1 | 0,1 | 0,7 |
| 0,1 | - | - | 0,0 | 0,0 | - | 4,2 |
| 0,1 | - | 0,0 | 0,7 | 0,7 | 0,1 | 22,5 |
| 0,2 | 0,0 | 0,1 | 1,8 | 1,6 | 0,2 | 17,1 |
| - | 0,2 | - | 1,8 | 1,6 | 0,2 | 12,9 |
| - | - | - | - | - | - | - |
| - | - | 0,1 | 2,7 | 1,6 | 1,1 | 26,6 |
| - | 0,0 | 0,0 | 0,7 | 0,6 | 0,1 | 28,4 |
| - | - | - | - | - | - | 0,0 |
| 1,5 | 0,6 | 0,3 | 8,2 | 4,6 | 3,5 | 284,3 |
| - | - | - | 0,8 | 0,8 | - | 12,4 |
| - | - | - | - | - | - | 0,9 |
| - | 0,1 | 0,1 | 1,0 | 0,3 | 0,7 | 26,3 |
| 1,4 | 0,3 | 0,1 | 3,7 | 2,8 | 0,9 | 113,9 |
| - | - | - | 0,0 | 0,0 | 0,0 | 0,9 |
| 0,0 | 0,2 | - | 1,0 | 0,3 | 0,7 | 29,5 |
| 0,1 | - | 0,0 | 1,5 | 0,4 | 1,1 | 100,0 |
| - | - | 0,1 | 0,1 | - | 0,1 | 0,4 |
| 4,8 | 26,5 | 0,4 | 22,1 | 19,3 | 2,8 | 168,8 |
| 0,1 | 21,3 | - | 13,4 | 12,8 | 0,6 | 108,1 |
| - | 1,2 | - | 2,7 | 2,4 | 0,3 | 2,1 |
| - | 0,7 | - | 0,2 | 0,1 | 0,1 | 5,8 |
| 3,2 | 0,3 | 0,3 | 1,7 | 1,6 | 0,1 | 6,4 |
| - | 0,7 | - | 1,0 | - | 1,0 | 3,9 |
| - | 0,1 | - | 2,0 | 2,0 | - | 7,5 |
| 1,6 | 2,1 | 0,1 | 1,0 | 0,4 | 0,6 | 34,9 |

| | Хозяйства всех категорий | сельскохозяйственные организации | | |
|--|--------------------------------|---|-------------------|-------------|
| | | сельскохозяйственные организации, не относящиеся к субъектам малого предпринимательства | малые предприятия | |
| Приволжский федеральный округ | 1173,3 | 35,6 | 13,8 | 17,4 |
| Республика Башкортостан | 357,2 | 11,8 | 1,4 | 7,6 |
| Республика Марий Эл | 29,8 | 0,7 | 0,1 | 0,6 |
| Республика Мордовия | 35,5 | 1,0 | 0,8 | 0,2 |
| Республика Татарстан | 221,4 | 10,0 | 6,0 | 3,3 |
| Удмуртская Республика | 60,3 | 2,3 | 1,5 | 0,7 |
| Чувашская Республика | 50,8 | 1,8 | 0,8 | 1,0 |
| Пермский край | 75,1 | 2,1 | 0,4 | 1,7 |
| Кировская область | 70,5 | 0,6 | 0,4 | 0,1 |
| Нижегородская область | 57,6 | 0,6 | 0,3 | 0,1 |
| Оренбургская область | 59,1 | 1,1 | 0,1 | 1,0 |
| Пензенская область | 48,4 | 0,9 | 0,2 | 0,5 |
| Самарская область | 36,7 | 0,4 | 0,2 | 0,3 |
| Саратовская область | 37,3 | 1,5 | 1,4 | 0,1 |
| Ульяновская область | 33,7 | 0,6 | 0,3 | 0,4 |
| Уральский федеральный округ | 135,9 | 0,7 | 0,3 | 0,2 |
| Курганская область | 10,9 | 0,1 | - | - |
| Свердловская область | 87,0 | 0,2 | 0,1 | 0,1 |
| Тюменская область | 15,9 | - | - | - |
| в том числе: | | | | |
| Ханты-Мансийский автономный округ - Югра | 0,1 | - | - | - |
| Ямало-Ненецкий автономный округ | 0,0 | - | - | - |
| Тюменская область (без автономных округов) | 15,8 | - | - | - |
| Челябинская область | 22,0 | 0,4 | 0,2 | 0,2 |
| Сибирский федеральный округ | 386,6 | 9,8 | 3,2 | 5,9 |
| Республика Алтай | 12,3 | 0,6 | 0,3 | 0,4 |
| Республика Бурятия | 11,3 | 0,4 | - | 0,3 |
| Республика Тыва | 0,4 | - | - | - |
| Республика Хакасия | 6,3 | 0,0 | - | 0,0 |
| Алтайский край | 172,5 | 5,4 | 0,8 | 4,3 |
| Забайкальский край | 9,9 | 0,1 | - | 0,1 |
| Красноярский край | 40,9 | 0,6 | 0,4 | 0,2 |
| Иркутская область | 27,7 | 1,2 | 1,0 | 0,2 |
| Кемеровская область | 43,4 | 0,3 | - | 0,3 |
| Новосибирская область | 26,0 | 0,5 | 0,4 | 0,0 |
| Омская область | 21,4 | 0,3 | 0,3 | 0,1 |
| Томская область | 14,5 | 0,3 | 0,3 | - |
| Дальневосточный федеральный округ | 125,8 | 5,2 | 0,9 | 4,1 |
| Республика Саха (Якутия) | 0,3 | 0,0 | - | - |
| Камчатский край | 0,1 | - | - | - |
| Приморский край | 65,5 | 4,5 | 0,3 | 4,1 |
| Хабаровский край | 14,1 | 0,5 | 0,5 | - |
| Амурская область | 29,5 | 0,2 | 0,1 | 0,0 |
| Магаданская область | 0,1 | - | - | - |
| Сахалинская область | 0,5 | - | - | - |
| Еврейская автономная область | 15,7 | - | - | - |

| в том числе | | | | | | | |
|---|-----------------------|---|---|---|--|------------------------|--|
| в том числе | | | крестьянские (фермерские) хозяйства и индивидуаль- ные предпри- ниматели | в том числе | | хозяйства населения | |
| малые предприятия (без микро- предприятий) | микро- предприятия | подсобные сельскохозяй- ственные предприятия несельскохо- зяйственных организаций | | крестьянские (фермерские) хозяйства | индивидуаль- ные предпри- ниматели | | |
| | | | | | | | |
| 6,6 | 10,8 | 4,5 | 70,1 | 56,0 | 14,1 | 1067,6 | |
| 2,2 | 5,4 | 2,8 | 36,3 | 30,7 | 5,5 | 309,1 | |
| 0,4 | 0,2 | - | 1,6 | 1,2 | 0,5 | 27,4 | |
| 0,2 | - | 0,1 | 1,7 | 1,5 | 0,2 | 32,7 | |
| 1,6 | 1,7 | 0,7 | 11,8 | 10,1 | 1,8 | 199,5 | |
| 0,6 | 0,1 | 0,1 | 1,4 | 0,1 | 1,3 | 56,6 | |
| 0,7 | 0,3 | 0,1 | 2,4 | 2,1 | 0,3 | 46,5 | |
| 0,1 | 1,6 | - | 5,3 | 4,4 | 0,9 | 67,6 | |
| 0,1 | - | 0,1 | 1,0 | 0,2 | 0,8 | 68,9 | |
| 0,1 | 0,0 | 0,2 | 1,5 | 1,0 | 0,4 | 55,6 | |
| 0,1 | 0,9 | 0,0 | 3,5 | 2,4 | 1,2 | 54,5 | |
| 0,3 | 0,2 | 0,2 | 1,6 | 1,6 | 0,0 | 46,0 | |
| 0,1 | 0,2 | - | 0,5 | 0,4 | 0,1 | 35,8 | |
| 0,1 | 0,0 | 0,0 | 0,9 | 0,2 | 0,6 | 34,9 | |
| 0,1 | 0,3 | - | 0,4 | 0,1 | 0,3 | 32,6 | |
| - | 0,2 | 0,2 | 1,9 | 1,0 | 0,8 | 133,3 | |
| - | - | 0,1 | 0,2 | 0,2 | 0,0 | 10,7 | |
| - | 0,1 | 0,0 | 0,7 | 0,4 | 0,3 | 86,2 | |
| - | - | - | 0,3 | 0,0 | 0,2 | 15,6 | |
| - | - | - | 0,0 | 0,0 | - | 0,1 | |
| - | - | - | - | - | - | 0,0 | |
| - | - | - | 0,3 | 0,0 | 0,2 | 15,5 | |
| - | 0,2 | 0,1 | 0,7 | 0,4 | 0,3 | 20,9 | |
| 2,8 | 3,1 | 0,6 | 26,6 | 16,3 | 10,3 | 350,2 | |
| 0,2 | 0,1 | 0,0 | 1,9 | 1,5 | 0,4 | 9,8 | |
| 0,0 | 0,3 | 0,0 | 1,0 | 0,8 | 0,2 | 9,9 | |
| - | - | - | 0,0 | 0,0 | - | 0,3 | |
| - | 0,0 | - | 0,6 | 0,6 | 0,0 | 5,7 | |
| 2,2 | 2,1 | 0,4 | 11,0 | 4,8 | 6,2 | 156,0 | |
| 0,1 | 0,0 | 0,0 | 1,3 | 0,6 | 0,7 | 8,5 | |
| 0,1 | 0,1 | - | 2,7 | 2,2 | 0,5 | 37,6 | |
| 0,0 | 0,2 | 0,0 | 1,9 | 1,4 | 0,5 | 24,5 | |
| 0,1 | 0,2 | 0,0 | 3,2 | 2,6 | 0,6 | 39,8 | |
| 0,0 | 0,0 | 0,1 | 0,9 | 0,7 | 0,2 | 24,6 | |
| 0,0 | 0,0 | - | 1,1 | 0,5 | 0,6 | 19,9 | |
| - | - | 0,0 | 0,8 | 0,6 | 0,2 | 13,3 | |
| - | 4,1 | 0,3 | 4,8 | 3,4 | 1,4 | 115,8 | |
| - | - | 0,0 | 0,2 | 0,2 | 0,0 | 0,1 | |
| - | - | - | 0,0 | 0,0 | - | 0,1 | |
| - | 4,1 | 0,2 | 2,2 | 1,4 | 0,8 | 58,8 | |
| - | - | - | 0,6 | 0,5 | 0,2 | 12,9 | |
| - | 0,0 | 0,1 | 1,2 | 0,9 | 0,4 | 28,1 | |
| - | - | - | - | - | - | 0,1 | |
| - | - | - | 0,1 | 0,1 | 0,0 | 0,4 | |
| - | - | - | 0,4 | 0,3 | 0,1 | 15,3 | |

181. СТРУКТУРА ПОГОЛОВЬЯ КРУПНОГО

(на 1 июля 2016 года; в процентах от поголовья)

| | Сельскохозяйственные организации | сельскохозяйственные организации, не относящиеся к субъектам малого предпринимательства | малые предприятия | в том числе |
|--|----------------------------------|---|-------------------|--|
| | | | | малые предприятия (без микропредприятий) |
| Российская Федерация | 44,5 | 28,8 | 15,1 | 11,7 |
| Центральный федеральный округ | 75,7 | 52,7 | 22,4 | 18,9 |
| Белгородская область | 71,4 | 65,9 | 4,6 | 4,5 |
| Брянская область | 90,1 | 75,0 | 14,9 | 11,9 |
| Владимирская область | 91,0 | 48,5 | 41,9 | 36,8 |
| Воронежская область | 66,0 | 51,2 | 14,6 | 12,7 |
| Ивановская область | 77,9 | 26,7 | 50,5 | 46,7 |
| Калужская область | 85,2 | 39,8 | 44,6 | 31,5 |
| Костромская область | 71,8 | 14,2 | 55,4 | 49,2 |
| Курская область | 61,8 | 42,6 | 17,8 | 15,6 |
| Липецкая область | 59,1 | 41,8 | 15,6 | 14,8 |
| Московская область | 91,1 | 67,0 | 23,3 | 21,8 |
| Орловская область | 79,4 | 73,0 | 5,6 | 4,6 |
| Рязанская область | 84,3 | 54,8 | 28,7 | 25,0 |
| Смоленская область | 77,2 | 34,3 | 42,0 | 31,1 |
| Тамбовская область | 28,7 | 14,1 | 14,0 | 13,3 |
| Тверская область | 69,9 | 31,8 | 37,4 | 27,4 |
| Тульская область | 70,4 | 42,7 | 27,5 | 21,2 |
| Ярославская область | 84,0 | 48,1 | 35,8 | 32,6 |
| г. Москва | 97,4 | 96,7 | - | - |
| Северо-Западный федеральный округ | 79,6 | 53,3 | 25,5 | 22,0 |
| Республика Карелия | 81,5 | 62,2 | 10,1 | 7,1 |
| Республика Коми | 52,8 | 26,7 | 24,9 | 23,4 |
| Архангельская область | 68,7 | 39,1 | 29,0 | 25,4 |
| в том числе: | | | | |
| Ненецкий автономный округ | 95,7 | 72,0 | 23,7 | 23,7 |
| Архангельская область (без автономного округа) | 67,7 | 37,8 | 29,2 | 25,5 |
| Вологодская область | 86,5 | 61,3 | 25,1 | 20,9 |
| Калининградская область | 69,1 | 40,8 | 27,9 | 26,6 |
| Ленинградская область | 91,3 | 71,2 | 19,8 | 19,1 |
| Мурманская область | 85,9 | 80,1 | 2,2 | - |
| Новгородская область | 66,0 | 16,1 | 49,3 | 29,7 |
| Псковская область | 78,4 | 47,7 | 30,3 | 25,3 |
| г. Санкт-Петербург | 99,1 | 89,6 | 9,6 | - |
| Южный федеральный округ | 25,5 | 18,4 | 6,4 | 4,3 |
| Республика Адыгея | 9,9 | 6,7 | 3,2 | 2,2 |
| Республика Калмыкия | 16,4 | 5,0 | 10,1 | 5,7 |
| Республика Крым | 14,0 | 4,1 | 8,6 | 8,3 |
| Краснодарский край | 66,0 | 61,3 | 4,6 | 3,8 |
| Астраханская область | 6,3 | 0,4 | 4,5 | 0,6 |
| Волгоградская область | 12,9 | 7,2 | 5,3 | 4,3 |
| Ростовская область | 17,4 | 11,3 | 5,8 | 4,7 |
| г. Севастополь | 25,8 | 25,8 | - | - |
| Северо-Кавказский федеральный округ | 14,4 | 5,4 | 8,8 | 2,3 |
| Республика Дагестан | 12,1 | 1,3 | 10,8 | 2,0 |
| Республика Ингушетия | 2,8 | 0,4 | 2,4 | 2,2 |
| Кабардино-Балкарская Республика | 11,1 | 2,4 | 8,0 | 2,0 |
| Карачаево-Черкесская Республика | 13,0 | 0,3 | 12,2 | 5,1 |
| Республика Северная Осетия-Алания | 16,7 | 0,5 | 16,1 | 3,5 |
| Чеченская Республика | 3,3 | 0,9 | 2,4 | 0,8 |
| Ставропольский край | 34,0 | 28,2 | 5,5 | 2,7 |

РОГАТОГО СКОТА ПО КАТЕГОРИЯМ ХОЗЯЙСТВ

крупного рогатого скота в хозяйствах всех категорий)

| в том числе | | Крестьянские (фермерские) хозяйства и индивидуальные предприниматели | в том числе | | Хозяйства населения |
|-------------------|---|--|-------------------------------------|--------------------------------|---------------------|
| микро-предприятия | подсобные сельскохозяйственные предприятия несельскохозяйственных организаций | | крестьянские (фермерские) хозяйства | индивидуальные предприниматели | |
| 3,4 | 0,6 | 13,3 | 11,8 | 1,5 | 42,2 |
| 3,5 | 0,6 | 7,3 | 6,5 | 0,9 | 17,0 |
| 0,1 | 0,9 | 8,1 | 6,3 | 1,8 | 20,5 |
| 3,0 | 0,2 | 5,7 | 5,7 | 0,0 | 4,2 |
| 5,0 | 0,7 | 4,1 | 3,4 | 0,8 | 4,9 |
| 1,8 | 0,1 | 7,6 | 7,5 | 0,1 | 26,4 |
| 3,8 | 0,7 | 8,2 | 6,4 | 1,8 | 13,9 |
| 13,1 | 0,9 | 8,4 | 8,1 | 0,2 | 6,4 |
| 6,2 | 2,2 | 11,4 | 10,9 | 0,5 | 16,9 |
| 2,2 | 1,5 | 10,1 | 9,0 | 1,1 | 28,1 |
| 0,8 | 1,7 | 9,5 | 9,3 | 0,2 | 31,4 |
| 1,5 | 0,7 | 4,8 | 0,9 | 3,9 | 4,2 |
| 1,0 | 0,8 | 5,0 | 4,8 | 0,2 | 15,7 |
| 3,8 | 0,8 | 3,8 | 3,6 | 0,2 | 11,9 |
| 10,8 | 1,0 | 10,8 | 10,3 | 0,6 | 11,9 |
| 0,7 | 0,5 | 15,8 | 14,7 | 1,1 | 55,5 |
| 10,0 | 0,7 | 7,9 | 5,5 | 2,4 | 22,2 |
| 6,3 | 0,3 | 11,5 | 9,8 | 1,8 | 18,0 |
| 3,2 | 0,1 | 3,9 | 3,2 | 0,7 | 12,1 |
| - | 0,6 | 0,6 | 0,4 | 0,2 | 2,0 |
| 3,5 | 0,7 | 7,7 | 7,1 | 0,6 | 12,7 |
| 3,0 | 9,2 | 3,8 | 3,5 | 0,3 | 14,7 |
| 1,5 | 1,2 | 19,4 | 19,4 | 0,0 | 27,7 |
| 3,6 | 0,6 | 16,0 | 14,7 | 1,4 | 15,2 |
| - | - | 2,2 | 2,1 | 0,1 | 2,1 |
| 3,8 | 0,6 | 16,6 | 15,1 | 1,4 | 15,7 |
| 4,2 | 0,0 | 6,6 | 6,0 | 0,6 | 6,9 |
| 1,3 | 0,4 | 5,8 | 5,4 | 0,4 | 25,0 |
| 0,7 | 0,4 | 4,9 | 4,1 | 0,8 | 3,8 |
| 2,2 | 3,6 | 10,1 | 10,0 | 0,1 | 3,9 |
| 19,6 | 0,6 | 12,5 | 10,9 | 1,6 | 21,5 |
| 5,0 | 0,4 | 7,4 | 7,2 | 0,2 | 14,2 |
| 9,6 | - | - | - | - | 0,9 |
| 2,1 | 0,6 | 22,9 | 21,3 | 1,6 | 51,6 |
| 1,0 | - | 9,3 | 9,0 | 0,4 | 80,7 |
| 4,4 | 1,3 | 44,4 | 43,6 | 0,8 | 39,2 |
| 0,2 | 1,4 | 7,5 | 5,4 | 2,1 | 78,4 |
| 0,8 | 0,1 | 8,4 | 5,4 | 3,1 | 25,6 |
| 3,9 | 1,3 | 34,6 | 33,8 | 0,8 | 59,2 |
| 1,0 | 0,3 | 20,2 | 17,5 | 2,7 | 66,9 |
| 1,1 | 0,3 | 14,6 | 13,8 | 0,7 | 68,0 |
| - | - | 4,4 | 3,5 | 0,9 | 69,8 |
| 6,5 | 0,2 | 16,9 | 14,6 | 2,4 | 68,7 |
| 8,7 | 0,0 | 13,5 | 11,8 | 1,7 | 74,4 |
| 0,2 | - | 37,4 | 36,5 | 0,9 | 59,9 |
| 6,0 | 0,7 | 16,6 | 12,5 | 4,0 | 72,3 |
| 7,1 | 0,6 | 34,2 | 33,8 | 0,4 | 52,7 |
| 12,7 | 0,1 | 9,5 | 0,8 | 8,7 | 73,9 |
| 1,6 | 0,0 | 15,8 | 10,5 | 5,3 | 80,9 |
| 2,7 | 0,3 | 19,3 | 18,8 | 0,5 | 46,7 |

ПОГОЛОВЬЕ
СЕЛЬСКОХОЗЯЙСТВЕННЫХ ЖИВОТНЫХ

| | Сельскохозяйственные организации | сельскохозяйственные организации, не относящиеся к субъектам малого предпринимательства | малые предприятия | в том числе |
|--|----------------------------------|---|-------------------|--|
| | | | | малые предприятия (без микропредприятий) |
| Приволжский федеральный округ | 51,9 | 31,6 | 19,9 | 17,0 |
| Республика Башкортостан | 34,9 | 18,0 | 16,7 | 13,0 |
| Республика Марий Эл | 61,2 | 32,9 | 28,1 | 24,7 |
| Республика Мордовия | 70,0 | 42,6 | 26,8 | 24,2 |
| Республика Татарстан | 63,4 | 47,8 | 15,3 | 14,5 |
| Удмуртская Республика | 79,8 | 51,8 | 27,4 | 26,8 |
| Чувашская Республика | 33,4 | 12,0 | 21,2 | 19,3 |
| Пермский край | 70,2 | 46,1 | 23,7 | 21,4 |
| Кировская область | 87,0 | 64,5 | 22,1 | 20,1 |
| Нижегородская область | 74,2 | 36,8 | 36,8 | 32,8 |
| Оренбургская область | 44,1 | 23,1 | 20,3 | 12,9 |
| Пензенская область | 41,1 | 24,1 | 15,7 | 11,4 |
| Самарская область | 36,0 | 11,6 | 24,3 | 20,5 |
| Саратовская область | 21,6 | 11,0 | 10,4 | 8,6 |
| Ульяновская область | 38,7 | 15,7 | 21,7 | 19,8 |
| Уральский федеральный округ | 48,9 | 35,6 | 12,7 | 9,6 |
| Курганская область | 31,1 | 15,2 | 15,8 | 9,7 |
| Свердловская область | 71,6 | 59,0 | 12,0 | 9,4 |
| Тюменская область | 50,3 | 36,3 | 13,1 | 11,0 |
| в том числе: | | | | |
| Ханты-Мансийский автономный округ - Югра | 13,8 | 8,2 | 1,6 | 0,8 |
| Ямало-Ненецкий автономный округ | 80,8 | 68,9 | 12,0 | 11,2 |
| Тюменская область (без автономных округов) | 52,9 | 38,3 | 14,0 | 11,7 |
| Челябинская область | 35,8 | 23,8 | 11,7 | 8,7 |
| Сибирский федеральный округ | 36,2 | 23,7 | 11,9 | 8,8 |
| Республика Алтай | 11,0 | 3,4 | 7,4 | 3,0 |
| Республика Бурятия | 15,2 | 1,6 | 12,8 | 6,3 |
| Республика Тыва | 10,8 | 2,9 | 7,3 | 0,7 |
| Республика Хакасия | 17,7 | 10,6 | 6,9 | 2,5 |
| Алтайский край | 46,7 | 30,8 | 15,7 | 12,5 |
| Забайкальский край | 9,5 | 2,2 | 6,6 | 4,7 |
| Красноярский край | 58,5 | 47,7 | 10,2 | 8,4 |
| Иркутская область | 20,7 | 13,0 | 6,0 | 4,3 |
| Кемеровская область | 42,9 | 26,8 | 13,0 | 9,7 |
| Новосибирская область | 70,0 | 49,6 | 20,1 | 17,5 |
| Омская область | 51,4 | 38,4 | 12,8 | 11,4 |
| Томская область | 40,3 | 25,1 | 14,9 | 11,6 |
| Дальневосточный федеральный округ | 26,3 | 12,4 | 10,9 | 7,6 |
| Республика Саха (Якутия) | 18,0 | 4,5 | 8,7 | 5,6 |
| Камчатский край | 61,4 | 46,3 | 14,3 | 8,5 |
| Приморский край | 25,3 | 7,3 | 17,8 | 14,1 |
| Хабаровский край | 56,1 | 33,5 | 22,1 | 18,5 |
| Амурская область | 35,8 | 26,2 | 8,4 | 6,6 |
| Магаданская область | - | - | - | - |
| Сахалинская область | 51,1 | 35,7 | 15,3 | 3,1 |
| Еврейская автономная область | 12,6 | - | 8,2 | 7,2 |
| Чукотский автономный округ | 56,3 | 56,3 | - | - |

| в том числе | | Крестьянские (фермерские) хозяйства и индивидуаль- ные предприни- матели | в том числе | | Хозяйства населения |
|-----------------------|---|---|---|--|------------------------|
| микро- предприятия | подсобные сельскохозяй- ственные предприятия несельскохо- зяйственных организаций | | крестьянские (фермерские) хозяйства | индивидуальные предпринима- тели | |
| 2,9 | 0,4 | 10,4 | 9,2 | 1,2 | 37,7 |
| 3,7 | 0,2 | 10,6 | 9,8 | 0,7 | 54,6 |
| 3,4 | 0,3 | 3,8 | 3,2 | 0,6 | 35,1 |
| 2,6 | 0,6 | 8,4 | 8,0 | 0,4 | 21,6 |
| 0,8 | 0,2 | 7,8 | 7,2 | 0,6 | 28,8 |
| 0,6 | 0,5 | 4,8 | 1,0 | 3,8 | 15,4 |
| 1,9 | 0,2 | 6,5 | 6,4 | 0,1 | 60,2 |
| 2,3 | 0,5 | 7,4 | 6,8 | 0,6 | 22,4 |
| 2,0 | 0,4 | 2,8 | 1,8 | 0,9 | 10,2 |
| 3,9 | 0,7 | 9,7 | 8,1 | 1,6 | 16,1 |
| 7,4 | 0,7 | 12,6 | 10,8 | 1,8 | 43,3 |
| 4,4 | 1,2 | 14,8 | 13,9 | 0,9 | 44,2 |
| 3,7 | 0,1 | 25,4 | 24,1 | 1,2 | 38,6 |
| 1,8 | 0,3 | 17,7 | 16,2 | 1,5 | 60,7 |
| 1,9 | 1,3 | 13,8 | 9,2 | 4,6 | 47,5 |
| 3,1 | 0,5 | 8,8 | 7,3 | 1,6 | 42,3 |
| 6,1 | 0,0 | 7,8 | 7,5 | 0,3 | 61,1 |
| 2,6 | 0,6 | 8,2 | 5,7 | 2,5 | 20,2 |
| 2,2 | 0,9 | 8,9 | 7,3 | 1,6 | 40,7 |
| 0,8 | 3,9 | 58,0 | 55,3 | 2,8 | 28,2 |
| 0,8 | - | 12,3 | 12,1 | 0,3 | 6,8 |
| 2,3 | 0,7 | 5,3 | 3,8 | 1,5 | 41,8 |
| 3,0 | 0,2 | 9,8 | 8,5 | 1,2 | 54,5 |
| 3,1 | 0,6 | 14,3 | 12,5 | 1,8 | 49,5 |
| 4,3 | 0,2 | 42,5 | 39,6 | 2,9 | 46,5 |
| 6,6 | 0,8 | 13,0 | 10,4 | 2,6 | 71,8 |
| 6,6 | 0,5 | 15,0 | 14,9 | 0,1 | 74,3 |
| 4,4 | 0,2 | 31,0 | 30,8 | 0,2 | 51,3 |
| 3,2 | 0,1 | 11,6 | 8,7 | 2,8 | 41,8 |
| 1,9 | 0,7 | 16,6 | 13,0 | 3,6 | 73,9 |
| 1,8 | 0,6 | 5,5 | 4,9 | 0,6 | 35,9 |
| 1,7 | 1,7 | 18,7 | 17,9 | 0,8 | 60,6 |
| 3,3 | 3,1 | 11,5 | 10,1 | 1,4 | 45,6 |
| 2,5 | 0,3 | 4,8 | 3,9 | 0,9 | 25,3 |
| 1,4 | 0,2 | 7,9 | 7,3 | 0,6 | 40,8 |
| 3,3 | 0,4 | 16,7 | 13,9 | 2,8 | 43,0 |
| 3,4 | 2,9 | 22,9 | 20,4 | 2,5 | 50,8 |
| 3,1 | 4,7 | 27,1 | 24,2 | 2,8 | 55,0 |
| 5,8 | 0,8 | 20,1 | 17,5 | 2,5 | 18,5 |
| 3,7 | 0,2 | 27,0 | 22,8 | 4,2 | 47,7 |
| 3,6 | 0,5 | 8,5 | 7,3 | 1,2 | 35,3 |
| 1,8 | 1,2 | 9,5 | 9,0 | 0,4 | 54,8 |
| - | - | 90,4 | 88,1 | 2,3 | 9,6 |
| 12,1 | 0,1 | 23,5 | 18,2 | 5,3 | 25,4 |
| 1,1 | 4,3 | 24,3 | 24,0 | 0,3 | 63,2 |
| - | - | 25,0 | - | 25,0 | 18,8 |

182. СТРУКТУРА ПОГОЛОВЬЯ

(на 1 июля 2016 года; в процентах от

| | Сельскохозяйственные организации | сельскохозяйственные организации, не относящиеся к субъектам малого предпринимательства | малые предприятия | в том числе |
|--|----------------------------------|---|-------------------|--|
| | | | | малые предприятия (без микропредприятий) |
| Российская Федерация | 42,2 | 26,5 | 15,2 | 11,5 |
| Центральный федеральный округ | 75,7 | 50,7 | 24,4 | 20,7 |
| Белгородская область | 70,1 | 64,4 | 4,9 | 4,8 |
| Брянская область | 86,2 | 69,1 | 16,9 | 13,3 |
| Владимирская область | 90,3 | 48,2 | 41,6 | 37,6 |
| Воронежская область | 68,6 | 54,5 | 14,0 | 12,5 |
| Ивановская область | 77,3 | 24,1 | 52,6 | 48,9 |
| Калужская область | 84,3 | 38,1 | 45,4 | 32,8 |
| Костромская область | 74,3 | 14,9 | 57,1 | 50,5 |
| Курская область | 58,5 | 39,8 | 17,1 | 14,7 |
| Липецкая область | 67,4 | 49,9 | 15,8 | 14,9 |
| Московская область | 90,8 | 66,5 | 23,6 | 21,9 |
| Орловская область | 66,1 | 54,8 | 10,1 | 8,6 |
| Рязанская область | 84,1 | 53,9 | 29,6 | 25,7 |
| Смоленская область | 71,8 | 31,2 | 39,8 | 30,4 |
| Тамбовская область | 34,4 | 15,2 | 18,7 | 17,8 |
| Тверская область | 69,0 | 28,2 | 40,1 | 30,6 |
| Тульская область | 70,7 | 45,0 | 25,6 | 19,3 |
| Ярославская область | 86,6 | 47,6 | 38,9 | 35,3 |
| г. Москва | 96,6 | 96,1 | - | - |
| Северо-Западный федеральный округ | 80,4 | 52,8 | 26,9 | 23,2 |
| Республика Карелия | 82,9 | 65,4 | 8,3 | 5,8 |
| Республика Коми | 57,6 | 27,7 | 28,7 | 26,8 |
| Архангельская область | 71,0 | 38,8 | 31,6 | 28,3 |
| в том числе: | | | | |
| Ненецкий автономный округ | 94,9 | 75,8 | 19,1 | 19,1 |
| Архангельская область (без автономного округа) | 70,1 | 37,5 | 32,1 | 28,7 |
| Вологодская область | 90,0 | 63,0 | 26,9 | 23,0 |
| Калининградская область | 67,2 | 37,7 | 29,0 | 27,6 |
| Ленинградская область | 91,7 | 70,5 | 20,8 | 20,4 |
| Мурманская область | 89,3 | 83,0 | 3,2 | - |
| Новгородская область | 66,4 | 14,8 | 51,1 | 31,7 |
| Псковская область | 75,6 | 45,4 | 30,0 | 23,8 |
| г. Санкт-Петербург | 99,5 | 89,6 | 9,9 | - |
| Южный федеральный округ | 20,7 | 14,7 | 5,4 | 3,5 |
| Республика Адыгея | 6,2 | 4,0 | 2,2 | 1,5 |
| Республика Калмыкия | 12,1 | 3,4 | 7,4 | 3,8 |
| Республика Крым | 12,5 | 3,7 | 7,5 | 7,2 |
| Краснодарский край | 63,8 | 59,7 | 4,0 | 3,5 |
| Астраханская область | 5,7 | 0,3 | 4,4 | 0,5 |
| Волгоградская область | 10,7 | 5,9 | 4,5 | 3,6 |
| Ростовская область | 14,3 | 9,3 | 4,8 | 4,0 |
| г. Севастополь | 16,4 | 16,4 | - | - |
| Северо-Кавказский федеральный округ | 13,7 | 4,4 | 9,2 | 2,0 |
| Республика Дагестан | 13,5 | 1,2 | 12,3 | 1,9 |
| Республика Ингушетия | 2,3 | - | 2,3 | 2,1 |
| Кабардино-Балкарская Республика | 10,4 | 1,8 | 8,0 | 2,0 |
| Карачаево-Черкесская Республика | 14,5 | 0,2 | 13,6 | 5,8 |
| Республика Северная Осетия-Алания | 12,4 | 0,1 | 12,2 | 3,3 |
| Чеченская Республика | 2,8 | 0,9 | 1,9 | 0,6 |
| Ставропольский край | 26,3 | 22,2 | 3,9 | 1,4 |

КОРОВ ПО КАТЕГОРИЯМ ХОЗЯЙСТВ

поголовья коров в хозяйствах всех категорий)

| в том числе | | Крестьянские (фермерские) хозяйства и индивидуаль- ные предприни- матели | в том числе | | Хозяйства населения |
|-----------------------|---|---|---|--|------------------------|
| микро- предприятия | подсобные сельскохозяй- ственные предприятия несельскохо- зяйственных организаций | | крестьянские (фермерские) хозяйства | индивидуальные предпринима- тели | |
| 3,6 | 0,5 | 14,6 | 13,1 | 1,5 | 43,2 |
| 3,6 | 0,6 | 7,5 | 6,7 | 0,8 | 16,8 |
| 0,1 | 0,8 | 8,4 | 6,6 | 1,8 | 21,5 |
| 3,6 | 0,2 | 6,2 | 6,2 | 0,0 | 7,6 |
| 4,0 | 0,6 | 4,1 | 3,4 | 0,6 | 5,6 |
| 1,5 | 0,1 | 7,3 | 7,2 | 0,1 | 24,0 |
| 3,7 | 0,7 | 8,7 | 6,8 | 1,9 | 14,0 |
| 12,6 | 0,8 | 9,0 | 8,6 | 0,3 | 6,8 |
| 6,6 | 2,2 | 10,6 | 10,3 | 0,4 | 15,1 |
| 2,4 | 1,6 | 10,0 | 8,8 | 1,2 | 31,5 |
| 0,9 | 1,6 | 9,7 | 9,6 | 0,1 | 22,9 |
| 1,7 | 0,7 | 3,8 | 0,9 | 2,9 | 5,4 |
| 1,5 | 1,2 | 8,9 | 8,5 | 0,4 | 25,0 |
| 3,8 | 0,7 | 3,4 | 3,4 | 0,1 | 12,4 |
| 9,4 | 0,8 | 9,9 | 9,3 | 0,6 | 18,3 |
| 1,0 | 0,4 | 19,3 | 18,4 | 0,9 | 46,3 |
| 9,5 | 0,6 | 7,8 | 5,6 | 2,2 | 23,2 |
| 6,3 | 0,1 | 10,9 | 9,5 | 1,4 | 18,4 |
| 3,7 | 0,1 | 3,7 | 3,0 | 0,8 | 9,7 |
| - | 0,5 | 0,8 | 0,8 | - | 2,6 |
| 3,7 | 0,7 | 6,7 | 6,2 | 0,5 | 12,9 |
| 2,5 | 9,2 | 3,4 | 3,0 | 0,4 | 13,7 |
| 1,9 | 1,2 | 17,7 | 17,7 | 0,0 | 24,8 |
| 3,3 | 0,5 | 14,8 | 13,3 | 1,5 | 14,2 |
| - | - | 3,2 | 2,9 | 0,3 | 1,9 |
| 3,4 | 0,5 | 15,2 | 13,7 | 1,5 | 14,6 |
| 3,9 | 0,0 | 5,5 | 5,3 | 0,2 | 4,5 |
| 1,4 | 0,5 | 5,5 | 5,0 | 0,5 | 27,4 |
| 0,4 | 0,4 | 4,3 | 3,6 | 0,6 | 4,1 |
| 3,2 | 3,1 | 5,9 | 5,8 | 0,1 | 4,7 |
| 19,4 | 0,6 | 10,9 | 9,3 | 1,6 | 22,6 |
| 6,1 | 0,2 | 6,2 | 6,0 | 0,2 | 18,2 |
| 9,9 | - | - | - | - | 0,5 |
| 1,9 | 0,6 | 26,1 | 24,5 | 1,5 | 53,2 |
| 0,7 | - | 8,2 | 7,8 | 0,4 | 85,6 |
| 3,6 | 1,2 | 49,3 | 48,4 | 0,9 | 38,6 |
| 0,3 | 1,3 | 5,9 | 4,2 | 1,7 | 81,6 |
| 0,5 | 0,1 | 7,9 | 4,8 | 3,1 | 28,3 |
| 3,8 | 1,1 | 36,3 | 35,2 | 1,2 | 57,9 |
| 0,9 | 0,3 | 21,6 | 18,6 | 2,9 | 67,8 |
| 0,8 | 0,2 | 14,2 | 13,6 | 0,6 | 71,5 |
| - | - | 3,8 | 2,8 | 1,0 | 79,8 |
| 7,1 | 0,1 | 19,3 | 17,1 | 2,2 | 67,1 |
| 10,4 | 0,0 | 16,3 | 14,4 | 1,9 | 70,1 |
| 0,2 | - | 43,2 | 42,3 | 0,9 | 54,5 |
| 6,0 | 0,5 | 19,1 | 15,1 | 4,0 | 70,5 |
| 7,8 | 0,6 | 36,7 | 36,3 | 0,4 | 48,8 |
| 8,9 | - | 5,5 | 0,4 | 5,1 | 82,1 |
| 1,3 | 0,0 | 12,1 | 7,6 | 4,5 | 85,1 |
| 2,4 | 0,2 | 23,4 | 22,9 | 0,5 | 50,3 |

ПОГОЛОВЬЕ
СЕЛЬСКОХОЗЯЙСТВЕННЫХ ЖИВОТНЫХ

| | Сельскохозяйственные организации | сельскохозяйственные организации, не относящиеся к субъектам малого предпринимательства | малые предприятия | в том числе |
|--|----------------------------------|---|-------------------|--|
| | | | | малые предприятия (без микропредприятий) |
| Приволжский федеральный округ | 50,4 | 29,9 | 20,1 | 16,8 |
| Республика Башкортостан | 35,4 | 16,4 | 18,7 | 14,4 |
| Республика Марий Эл | 54,5 | 25,9 | 28,3 | 24,1 |
| Республика Мордовия | 75,5 | 44,1 | 30,7 | 26,9 |
| Республика Татарстан | 61,5 | 49,1 | 12,3 | 11,4 |
| Удмуртская Республика | 81,0 | 52,3 | 28,2 | 27,8 |
| Чувашская Республика | 28,4 | 10,5 | 17,8 | 16,1 |
| Пермский край | 73,4 | 48,7 | 24,3 | 22,3 |
| Кировская область | 89,4 | 66,2 | 22,9 | 20,9 |
| Нижегородская область | 74,3 | 34,1 | 39,6 | 34,8 |
| Оренбургская область | 39,3 | 19,3 | 19,4 | 12,3 |
| Пензенская область | 42,5 | 23,3 | 17,8 | 11,3 |
| Самарская область | 34,4 | 10,9 | 23,4 | 20,0 |
| Саратовская область | 19,2 | 9,7 | 9,4 | 7,6 |
| Ульяновская область | 39,7 | 15,5 | 23,1 | 21,2 |
| Уральский федеральный округ | 49,1 | 35,8 | 12,8 | 9,2 |
| Курганская область | 30,3 | 14,2 | 16,1 | 9,2 |
| Свердловская область | 72,7 | 59,9 | 12,3 | 9,6 |
| Тюменская область | 52,2 | 38,9 | 12,2 | 10,0 |
| в том числе: | | | | |
| Ханты-Мансийский автономный округ - Югра | 14,9 | 9,8 | 1,5 | 0,7 |
| Ямало-Ненецкий автономный округ | 86,6 | 73,6 | 13,0 | 11,4 |
| Тюменская область (без автономных округов) | 54,8 | 40,8 | 13,0 | 10,7 |
| Челябинская область | 33,7 | 21,1 | 12,3 | 8,3 |
| Сибирский федеральный округ | 35,1 | 22,3 | 12,3 | 9,0 |
| Республика Алтай | 10,9 | 3,0 | 7,7 | 3,4 |
| Республика Бурятия | 15,3 | 1,4 | 13,1 | 6,3 |
| Республика Тыва | 10,7 | 2,4 | 7,8 | 0,9 |
| Республика Хакасия | 15,9 | 9,9 | 5,8 | 2,0 |
| Алтайский край | 44,2 | 28,3 | 15,7 | 12,7 |
| Забайкальский край | 9,4 | 2,0 | 6,9 | 5,0 |
| Красноярский край | 55,2 | 44,8 | 10,1 | 8,1 |
| Иркутская область | 22,2 | 14,5 | 6,3 | 4,4 |
| Кемеровская область | 41,8 | 26,3 | 13,3 | 10,0 |
| Новосибирская область | 68,6 | 46,7 | 21,6 | 18,6 |
| Омская область | 49,8 | 36,0 | 13,7 | 12,3 |
| Томская область | 42,9 | 26,5 | 16,0 | 12,3 |
| Дальневосточный федеральный округ | 29,0 | 14,1 | 12,2 | 8,9 |
| Республика Саха (Якутия) | 20,6 | 5,5 | 10,2 | 6,1 |
| Камчатский край | 61,6 | 46,1 | 14,9 | 9,8 |
| Приморский край | 23,9 | 6,1 | 17,8 | 14,4 |
| Хабаровский край | 60,2 | 35,3 | 24,5 | 22,2 |
| Амурская область | 37,7 | 27,9 | 9,1 | 8,6 |
| Магаданская область | - | - | - | - |
| Сахалинская область | 52,3 | 37,9 | 14,3 | 2,9 |
| Еврейская автономная область | 15,8 | - | 7,5 | 7,5 |
| Чукотский автономный округ | 75,0 | 75,0 | - | - |

| в том числе | | Крестьянские (фермерские) хозяйства и индивидуаль- ные предприни- матели | в том числе | | Хозяйства населения |
|-----------------------|---|---|---|--|------------------------|
| микро- предприятия | подсобные сельскохозяй- ственные предприятия несельскохо- зяйственных организаций | | крестьянские (фермерские) хозяйства | индивидуальные предпринима- тели | |
| 3,2 | 0,4 | 11,1 | 9,8 | 1,3 | 38,6 |
| 4,3 | 0,2 | 11,5 | 10,7 | 0,8 | 53,1 |
| 4,3 | 0,3 | 4,6 | 3,9 | 0,7 | 40,9 |
| 3,9 | 0,7 | 9,7 | 9,3 | 0,4 | 14,7 |
| 0,9 | 0,2 | 8,2 | 7,5 | 0,6 | 30,3 |
| 0,4 | 0,5 | 5,8 | 1,2 | 4,6 | 13,2 |
| 1,7 | 0,1 | 6,0 | 5,9 | 0,0 | 65,6 |
| 2,0 | 0,4 | 6,6 | 6,0 | 0,6 | 20,0 |
| 2,0 | 0,4 | 2,4 | 1,7 | 0,8 | 8,1 |
| 4,8 | 0,6 | 11,5 | 9,6 | 1,9 | 14,2 |
| 7,1 | 0,6 | 12,8 | 11,0 | 1,8 | 47,9 |
| 6,5 | 1,5 | 15,7 | 14,5 | 1,3 | 41,7 |
| 3,4 | 0,2 | 24,4 | 23,3 | 1,2 | 41,1 |
| 1,8 | 0,2 | 18,1 | 16,9 | 1,2 | 62,6 |
| 1,9 | 1,1 | 12,8 | 8,4 | 4,4 | 47,5 |
| 3,5 | 0,5 | 8,8 | 7,3 | 1,5 | 42,1 |
| 6,9 | 0,0 | 9,0 | 8,6 | 0,4 | 60,8 |
| 2,7 | 0,5 | 7,0 | 4,9 | 2,1 | 20,3 |
| 2,2 | 1,1 | 9,1 | 7,7 | 1,5 | 38,7 |
| 0,9 | 3,5 | 58,1 | 55,6 | 2,4 | 27,1 |
| 1,7 | - | 8,4 | 8,1 | 0,4 | 5,0 |
| 2,3 | 0,9 | 5,5 | 4,1 | 1,4 | 39,7 |
| 3,9 | 0,3 | 10,0 | 8,7 | 1,4 | 56,3 |
| 3,2 | 0,5 | 14,8 | 13,0 | 1,8 | 50,1 |
| 4,4 | 0,2 | 42,9 | 40,1 | 2,9 | 46,2 |
| 6,9 | 0,8 | 14,2 | 11,5 | 2,8 | 70,4 |
| 6,9 | 0,5 | 16,0 | 16,0 | 0,1 | 73,2 |
| 3,8 | 0,1 | 32,2 | 32,0 | 0,2 | 51,9 |
| 3,1 | 0,1 | 11,3 | 8,6 | 2,7 | 44,5 |
| 2,0 | 0,5 | 16,8 | 13,1 | 3,7 | 73,8 |
| 2,0 | 0,3 | 6,1 | 5,4 | 0,7 | 38,7 |
| 1,9 | 1,4 | 18,0 | 17,1 | 1,0 | 59,8 |
| 3,3 | 2,2 | 10,0 | 9,0 | 1,0 | 48,2 |
| 3,0 | 0,3 | 5,7 | 4,7 | 1,0 | 25,7 |
| 1,3 | 0,2 | 8,2 | 7,6 | 0,6 | 42,0 |
| 3,7 | 0,4 | 16,8 | 13,9 | 2,9 | 40,2 |
| 3,3 | 2,7 | 22,4 | 19,8 | 2,6 | 48,6 |
| 4,1 | 4,8 | 27,8 | 24,9 | 3,0 | 51,6 |
| 5,1 | 0,6 | 19,9 | 17,3 | 2,6 | 18,6 |
| 3,4 | 0,1 | 25,8 | 22,1 | 3,7 | 50,3 |
| 2,3 | 0,4 | 7,1 | 5,5 | 1,7 | 32,7 |
| 0,5 | 0,7 | 8,8 | 8,5 | 0,3 | 53,5 |
| - | - | 90,8 | 87,2 | 3,6 | 9,2 |
| 11,3 | 0,2 | 23,8 | 16,3 | 7,5 | 23,9 |
| - | 8,3 | 22,8 | 22,5 | 0,3 | 61,3 |
| - | - | - | - | - | 25,0 |

183. СТРУКТУРА ПОГОЛОВЬЯ СВИНЕЙ
(на 1 июля 2016 года; в процентах от поголовья)

| | Сельскохозяйственные организации | сельскохозяйственные организации, не относящиеся к субъектам малого предпринимательства | малые предприятия | в том числе |
|--|----------------------------------|---|-------------------|--|
| | | | | малые предприятия (без микропредприятий) |
| Российская Федерация | 81,5 | 75,0 | 5,7 | 3,8 |
| Центральный федеральный округ | 95,4 | 92,1 | 3,0 | 2,5 |
| Белгородская область | 100 | 98,5 | 1,5 | 1,5 |
| Брянская область | 81,7 | 81,2 | 0,0 | - |
| Владимирская область | 90,6 | 76,6 | 13,3 | 5,1 |
| Воронежская область | 93,4 | 89,0 | 4,3 | 4,1 |
| Ивановская область | 37,5 | 2,7 | 30,0 | 28,7 |
| Калужская область | 68,4 | 22,4 | 45,1 | 42,6 |
| Костромская область | 73,2 | 51,8 | 18,8 | 0,9 |
| Курская область | 96,2 | 94,7 | 1,5 | 1,5 |
| Липецкая область | 89,7 | 88,9 | 0,4 | 0,3 |
| Московская область | 96,2 | 75,5 | 20,6 | 18,6 |
| Орловская область | 85,5 | 84,3 | 0,6 | 0,3 |
| Рязанская область | 90,2 | 88,4 | 0,2 | 0,1 |
| Смоленская область | 94,5 | 77,9 | 11,1 | 9,2 |
| Тамбовская область | 92,8 | 92,7 | 0,0 | 0,0 |
| Тверская область | 97,8 | 97,1 | 0,5 | 0,1 |
| Тульская область | 80,1 | 55,3 | 22,8 | - |
| Ярославская область | 86,9 | 84,6 | 1,3 | 1,1 |
| г. Москва | 99,8 | 99,8 | - | - |
| Северо-Западный федеральный округ | 95,1 | 76,4 | 17,9 | 2,7 |
| Республика Карелия | 66,8 | 59,3 | 0,1 | - |
| Республика Коми | 86,2 | 78,4 | - | - |
| Архангельская область | 44,6 | 0,6 | 3,3 | - |
| в том числе: | | | | |
| Ненецкий автономный округ | - | - | - | - |
| Архангельская область (без автономного округа) | 44,9 | 0,6 | 3,3 | - |
| Вологодская область | 83,0 | 73,5 | 9,1 | 0,1 |
| Калининградская область | 92,6 | 79,1 | 13,2 | 12,2 |
| Ленинградская область | 95,8 | 70,4 | 25,4 | 9,7 |
| Мурманская область | 81,2 | 74,1 | 0,5 | 0,0 |
| Новгородская область | 93,9 | 93,7 | 0,1 | - |
| Псковская область | 99,3 | 74,6 | 24,6 | - |
| г. Санкт-Петербург | - | - | - | - |
| Южный федеральный округ | 62,8 | 53,4 | 9,1 | 8,5 |
| Республика Адыгея | 87,0 | 84,3 | 2,7 | 2,7 |
| Республика Калмыкия | 0,2 | - | 0,0 | - |
| Республика Крым | 54,9 | 47,3 | 7,5 | 6,6 |
| Краснодарский край | 98,4 | 77,2 | 20,9 | 19,4 |
| Астраханская область | 38,8 | 1,8 | 31,7 | 31,7 |
| Волгоградская область | 50,9 | 43,8 | 6,5 | 6,1 |
| Ростовская область | 40,7 | 38,7 | 1,8 | 1,8 |
| г. Севастополь | 44,2 | 38,6 | - | - |
| Северо-Кавказский федеральный округ | 61,6 | 56,1 | 5,1 | 1,7 |
| Республика Дагестан | - | - | - | - |
| Республика Ингушетия | - | - | - | - |
| Кабардино-Балкарская Республика | 81,6 | 81,4 | - | - |
| Карачаево-Черкесская Республика | 42,4 | 42,4 | - | - |
| Республика Северная Осетия-Алания | 35,2 | - | 35,2 | - |
| Ставропольский край | 62,3 | 58,8 | 3,1 | 2,0 |

ПО КАТЕГОРИЯМ ХОЗЯЙСТВ
(свиней в хозяйствах всех категорий)

| в том числе | | Крестьянские (фермерские) хозяйства и индивидуаль- ные предприни- матели | в том числе | | Хозяйства населения |
|-----------------------|---|---|---|--|------------------------|
| микро- предприятия | подсобные сельскохозяй- ственные предприятия несельскохо- зяйственных организаций | | крестьянские (фермерские) хозяйства | индивидуальные предпринима- тели | |
| 1,9 | 0,7 | 2,1 | 1,7 | 0,4 | 16,4 |
| 0,5 | 0,3 | 0,5 | 0,4 | 0,1 | 4,2 |
| - | - | - | - | - | 0,0 |
| 0,0 | 0,5 | 0,4 | 0,4 | 0,0 | 17,9 |
| 8,2 | 0,7 | 4,0 | 3,7 | 0,3 | 5,3 |
| 0,2 | 0,1 | 0,5 | 0,5 | 0,0 | 6,1 |
| 1,3 | 4,8 | 11,5 | 8,2 | 3,2 | 51,1 |
| 2,4 | 0,9 | 18,7 | 17,9 | 0,7 | 12,9 |
| 17,9 | 2,6 | 2,8 | 1,2 | 1,6 | 24,0 |
| - | - | 0,1 | 0,1 | 0,1 | 3,6 |
| 0,1 | 0,3 | 0,6 | 0,6 | 0,0 | 9,7 |
| 2,0 | 0,1 | 1,1 | 0,4 | 0,8 | 2,6 |
| 0,3 | 0,5 | 0,2 | 0,2 | 0,0 | 14,3 |
| 0,1 | 1,6 | 0,5 | 0,4 | 0,1 | 9,3 |
| 1,8 | 5,5 | 0,5 | 0,4 | 0,1 | 5,0 |
| - | 0,1 | 0,2 | 0,1 | 0,1 | 7,0 |
| 0,4 | 0,2 | 0,3 | 0,3 | 0,1 | 1,9 |
| 22,8 | 1,9 | 3,2 | 3,0 | 0,2 | 16,7 |
| 0,1 | 1,1 | 3,0 | 3,0 | 0,0 | 10,0 |
| - | - | - | - | - | 0,2 |
| 15,2 | 0,7 | 0,8 | 0,7 | 0,1 | 4,2 |
| 0,1 | 7,3 | 4,9 | 4,7 | 0,2 | 28,3 |
| - | 7,9 | 7,7 | 7,7 | - | 6,0 |
| 3,3 | 40,7 | 20,9 | 19,3 | 1,6 | 34,5 |
| - | - | 1,2 | 1,2 | - | 98,8 |
| 3,3 | 41,0 | 21,0 | 19,4 | 1,6 | 34,1 |
| 9,0 | 0,4 | 0,7 | 0,5 | 0,1 | 16,3 |
| 1,0 | 0,3 | 0,2 | 0,2 | 0,0 | 7,2 |
| 15,7 | 0,0 | 1,1 | 1,0 | 0,1 | 3,1 |
| 0,4 | 6,7 | 8,7 | 4,1 | 4,6 | 10,0 |
| 0,1 | 0,1 | 1,0 | 0,6 | 0,4 | 5,1 |
| 24,6 | 0,1 | 0,0 | 0,0 | 0,0 | 0,7 |
| - | - | - | - | - | 100 |
| 0,6 | 0,3 | 3,1 | 2,1 | 1,0 | 34,1 |
| 0,0 | - | 2,7 | 1,0 | 1,7 | 10,3 |
| 0,0 | 0,1 | 13,9 | 13,6 | 0,2 | 86,0 |
| 0,9 | 0,1 | 11,5 | 6,7 | 4,8 | 33,6 |
| 1,5 | 0,3 | 1,1 | 0,9 | 0,2 | 0,5 |
| - | 5,2 | 8,8 | 8,8 | - | 52,5 |
| 0,3 | 0,6 | 1,9 | 1,6 | 0,3 | 47,2 |
| 0,0 | 0,2 | 2,6 | 1,6 | 1,0 | 56,7 |
| - | 5,7 | - | - | - | 55,8 |
| 3,5 | 0,3 | 1,8 | 1,5 | 0,3 | 36,6 |
| - | - | 1,6 | 1,6 | - | 98,4 |
| - | - | - | - | - | 100 |
| - | 0,2 | 1,1 | 0,2 | 0,9 | 17,2 |
| - | - | 3,3 | 3,3 | - | 54,3 |
| 35,2 | - | 1,9 | 0,2 | 1,7 | 62,9 |
| 1,1 | 0,4 | 1,8 | 1,7 | 0,1 | 35,9 |

ПОГОЛОВЬЕ
СЕЛЬСКОХОЗЯЙСТВЕННЫХ ЖИВОТНЫХ

| | Сельскохозяйственные организации | сельскохозяйственные организации, не относящиеся к субъектам малого предпринимательства | малые предприятия | в том числе |
|--|----------------------------------|---|-------------------|--|
| | | | | малые предприятия (без микропредприятий) |
| Приволжский федеральный округ | 73,5 | 65,6 | 6,9 | 6,4 |
| Республика Башкортостан | 80,0 | 78,5 | 1,0 | 0,4 |
| Республика Марий Эл | 95,9 | 95,9 | - | - |
| Республика Мордовия | 82,9 | 72,1 | 9,0 | 9,0 |
| Республика Татарстан | 85,3 | 78,4 | 6,2 | 6,2 |
| Удмуртская Республика | 83,8 | 79,4 | 4,2 | 4,2 |
| Чувашская Республика | 72,0 | 55,4 | 14,9 | 14,7 |
| Пермский край | 77,2 | 73,5 | 1,7 | 1,2 |
| Кировская область | 88,0 | 87,5 | - | - |
| Нижегородская область | 78,7 | 75,2 | 2,7 | 2,7 |
| Оренбургская область | 49,3 | 35,1 | 12,4 | 10,1 |
| Пензенская область | 59,8 | 54,9 | 4,2 | 4,0 |
| Самарская область | 47,5 | 29,2 | 16,8 | 12,5 |
| Саратовская область | 41,0 | 23,5 | 15,8 | 15,8 |
| Ульяновская область | 69,2 | 54,2 | 14,4 | 14,3 |
| Уральский федеральный округ | 76,1 | 70,9 | 4,4 | 3,1 |
| Курганская область | 30,6 | 9,0 | 20,6 | 17,9 |
| Свердловская область | 88,9 | 86,0 | 1,4 | 1,2 |
| Тюменская область | 61,7 | 59,5 | 1,4 | 1,2 |
| в том числе: | | | | |
| Ханты-Мансийский автономный округ - Югра | 3,5 | ... | 1,4 | 0,4 |
| Ямало-Ненецкий автономный округ | 65,3 | ... | 23,3 | 15,4 |
| Тюменская область (без автономных округов) | 72,1 | 70,2 | 1,4 | 1,3 |
| Челябинская область | 82,1 | 76,6 | 4,9 | 2,9 |
| Сибирский федеральный округ | 56,0 | 50,8 | 3,4 | 2,4 |
| Республика Алтай | 0,2 | - | 0,2 | - |
| Республика Бурятия | 70,4 | 55,9 | 13,7 | 13,5 |
| Республика Тыва | 12,8 | 0,3 | 4,4 | - |
| Республика Хакасия | 7,3 | 0,4 | 5,2 | 0,4 |
| Алтайский край | 30,6 | 25,6 | 3,9 | 0,6 |
| Забайкальский край | 11,9 | 0,6 | 5,3 | 4,3 |
| Красноярский край | 62,7 | 58,2 | 2,7 | 2,3 |
| Иркутская область | 46,8 | 40,5 | 3,3 | 3,0 |
| Кемеровская область | 74,6 | 71,2 | 1,9 | 1,6 |
| Новосибирская область | 68,0 | 60,9 | 5,1 | 3,7 |
| Омская область | 67,1 | 65,5 | 0,8 | 0,7 |
| Томская область | 17,2 | 1,6 | 9,5 | 8,6 |
| Дальневосточный федеральный округ | 60,3 | 28,2 | 29,6 | 15,9 |
| Республика Саха (Якутия) | 45,9 | 24,4 | 19,3 | 0,1 |
| Камчатский край | 80,5 | - | 80,0 | 59,5 |
| Приморский край | 74,1 | 29,2 | 42,7 | 23,7 |
| Хабаровский край | 72,0 | 67,1 | 0,2 | - |
| Амурская область | 25,4 | 7,4 | 16,1 | 0,1 |
| Магаданская область | - | - | - | - |
| Сахалинская область | 78,9 | 27,7 | 50,3 | 42,4 |
| Еврейская автономная область | 39,8 | - | 35,1 | 35,1 |
| Чукотский автономный округ | 33,0 | 33,0 | - | - |

| в том числе | | Крестьянские (фермерские) хозяйства и индивидуаль- ные предприни- матели | в том числе | | Хозяйства населения |
|-----------------------|---|---|---|--|------------------------|
| микро- предприятия | подсобные сельскохозяй- ственные предприятия несельскохо- зяйственных организаций | | крестьянские (фермерские) хозяйства | индивидуальные предпринима- тели | |
| 0,5 | 1,0 | 3,1 | 2,4 | 0,6 | 23,4 |
| 0,6 | 0,5 | 2,5 | 2,2 | 0,3 | 17,6 |
| - | - | 0,4 | 0,4 | 0,0 | 3,7 |
| 0,0 | 1,8 | 3,9 | 0,2 | 3,7 | 13,2 |
| 0,0 | 0,7 | 2,4 | 2,3 | 0,2 | 12,3 |
| - | 0,2 | 0,3 | 0,0 | 0,3 | 15,8 |
| 0,3 | 1,6 | 2,4 | 2,4 | 0,0 | 25,6 |
| 0,5 | 2,0 | 4,8 | 4,6 | 0,2 | 18,0 |
| - | 0,4 | 0,2 | 0,2 | 0,0 | 11,8 |
| 0,0 | 0,9 | 1,9 | 1,7 | 0,2 | 19,4 |
| 2,3 | 1,7 | 9,1 | 7,9 | 1,1 | 41,7 |
| 0,1 | 0,8 | 2,8 | 2,7 | 0,1 | 37,4 |
| 4,3 | 1,5 | 5,4 | 4,9 | 0,6 | 47,0 |
| - | 1,8 | 4,6 | 3,8 | 0,8 | 54,4 |
| 0,1 | 0,5 | 2,2 | 1,6 | 0,6 | 28,7 |
| 1,3 | 0,8 | 4,6 | 3,9 | 0,7 | 19,3 |
| 2,7 | 0,9 | 12,5 | 12,3 | 0,2 | 57,0 |
| 0,2 | 1,5 | 1,9 | 1,4 | 0,5 | 9,2 |
| 0,2 | 0,7 | 13,2 | 11,6 | 1,6 | 25,1 |
| 1,0 | ... | 86,2 | 76,0 | 10,2 | 10,3 |
| 7,8 | ... | 15,1 | 9,6 | 5,5 | 19,6 |
| 0,1 | 0,6 | 0,2 | 0,1 | 0,0 | 27,7 |
| 2,0 | 0,6 | 1,2 | 0,8 | 0,5 | 16,7 |
| 1,0 | 1,8 | 4,3 | 3,6 | 0,7 | 39,7 |
| 0,2 | - | 10,1 | 6,3 | 3,8 | 89,7 |
| 0,1 | 0,8 | 2,3 | 1,7 | 0,6 | 27,3 |
| 4,4 | 8,1 | 11,2 | 11,1 | 0,2 | 76,0 |
| 4,9 | 1,7 | 11,3 | 11,2 | 0,1 | 81,4 |
| 3,3 | 1,0 | 2,8 | 1,9 | 0,9 | 66,6 |
| 1,0 | 5,9 | 10,2 | 8,0 | 2,2 | 78,0 |
| 0,4 | 1,8 | 3,0 | 2,0 | 1,1 | 34,3 |
| 0,3 | 3,0 | 14,7 | 13,8 | 0,9 | 38,5 |
| 0,3 | 1,5 | 3,3 | 2,9 | 0,4 | 22,2 |
| 1,4 | 2,0 | 3,0 | 2,6 | 0,4 | 29,0 |
| 0,1 | 0,8 | 2,5 | 2,4 | 0,1 | 30,4 |
| 1,0 | 6,0 | 5,8 | 2,7 | 3,1 | 77,0 |
| 13,7 | 2,5 | 11,6 | 10,1 | 1,6 | 28,1 |
| 19,3 | 2,2 | 18,2 | 15,8 | 2,4 | 35,9 |
| 20,5 | 0,5 | 9,6 | 7,4 | 2,2 | 9,9 |
| 19,0 | 2,2 | 9,8 | 7,7 | 2,1 | 16,1 |
| 0,2 | 4,7 | 5,2 | 3,8 | 1,3 | 22,8 |
| 16,0 | 1,9 | 18,1 | 17,3 | 0,8 | 56,5 |
| - | - | 60,6 | 56,4 | 4,2 | 39,4 |
| 8,0 | 0,9 | 5,8 | 5,0 | 0,8 | 15,3 |
| - | 4,7 | 15,2 | 14,5 | 0,6 | 45,1 |
| - | - | 67,0 | 64,1 | 2,9 | - |

184. СТРУКТУРА ПОГОЛОВЬЯ

(на 1 июля 2016 года; в процентах от поголовья)

| | Сельскохозяйственные организации | сельскохозяйственные организации, не относящиеся к субъектам малого предпринимательства | малые предприятия | в том числе |
|--|----------------------------------|---|-------------------|--|
| | | | | малые предприятия (без микропредприятий) |
| Российская Федерация | 19,8 | 5,3 | 14,1 | 4,1 |
| Центральный федеральный округ | 18,5 | 4,7 | 12,2 | 5,2 |
| Белгородская область | 14,5 | 2,2 | 6,2 | 3,0 |
| Брянская область | 13,1 | - | 11,5 | 1,8 |
| Владимирская область | 17,0 | - | 15,5 | 4,3 |
| Воронежская область | 15,2 | 2,1 | 13,0 | 8,3 |
| Ивановская область | 30,1 | 6,1 | 23,6 | 7,7 |
| Калужская область | 25,9 | 6,0 | 19,6 | 1,9 |
| Костромская область | 28,1 | - | 28,1 | 27,5 |
| Курская область | 19,6 | 7,2 | 12,0 | 7,1 |
| Липецкая область | 22,3 | 13,1 | 2,6 | 1,6 |
| Московская область | 31,2 | 11,7 | 19,1 | 5,3 |
| Орловская область | 9,1 | 5,4 | 2,8 | 1,7 |
| Рязанская область | 18,5 | 5,8 | 12,3 | 8,2 |
| Смоленская область | 5,8 | 0,1 | 4,8 | - |
| Тамбовская область | 12,0 | 1,3 | 8,7 | 4,9 |
| Тверская область | 21,5 | - | 20,6 | 6,8 |
| Тульская область | 24,3 | - | 24,2 | 2,3 |
| Ярославская область | 46,6 | 23,8 | 22,7 | 3,2 |
| г. Москва | - | - | - | - |
| Северо-Западный федеральный округ | 6,2 | 0,1 | 5,8 | 0,8 |
| Республика Карелия | 16,4 | 1,4 | 12,7 | - |
| Республика Коми | 0,5 | - | - | - |
| Архангельская область | 1,7 | 0,2 | - | - |
| в том числе: | | | | |
| Ненецкий автономный округ | 10,4 | 10,4 | - | - |
| Архангельская область (без автономного округа) | 1,5 | - | - | - |
| Вологодская область | 0,6 | - | 0,6 | 0,6 |
| Калининградская область | 4,3 | - | 4,1 | 1,1 |
| Ленинградская область | 15,6 | - | 14,8 | 0,0 |
| Мурманская область | - | - | - | - |
| Новгородская область | 13,9 | 0,8 | 12,4 | 0,2 |
| Псковская область | 6,5 | - | 6,5 | 0,8 |
| г. Санкт-Петербург | - | - | - | - |
| Южный федеральный округ | 15,1 | 7,7 | 7,0 | 3,8 |
| Республика Адыгея | 8,0 | 1,6 | 6,0 | 1,3 |
| Республика Калмыкия | 22,8 | 12,4 | 9,6 | 5,8 |
| Республика Крым | 11,8 | 3,2 | 8,5 | 3,5 |
| Краснодарский край | 9,8 | 6,3 | 3,2 | 1,2 |
| Астраханская область | 6,1 | 0,8 | 5,2 | 1,5 |
| Волгоградская область | 15,9 | 8,0 | 7,8 | 4,4 |
| Ростовская область | 8,9 | 5,9 | 2,8 | 1,9 |
| г. Севастополь | - | - | - | - |
| Северо-Кавказский федеральный округ | 27,4 | 4,7 | 22,5 | 4,1 |
| Республика Дагестан | 30,5 | 2,4 | 28,1 | 3,6 |
| Республика Ингушетия | 6,4 | 6,3 | 0,1 | 0,1 |
| Кабардино-Балкарская Республика | 19,4 | 1,3 | 16,3 | 0,3 |
| Карачаево-Черкесская Республика | 26,1 | 2,1 | 23,5 | 13,6 |
| Республика Северная Осетия-Алания | 41,3 | 5,5 | 35,8 | 0,2 |
| Чеченская Республика | 7,9 | 0,4 | 7,5 | 1,8 |
| Ставропольский край | 25,0 | 12,9 | 11,9 | 1,6 |

ОВЕЦ ПО КАТЕГОРИЯМ ХОЗЯЙСТВ

(овец в хозяйствах всех категорий)

| в том числе | | Крестьянские (фермерские) хозяйства и индивидуаль- ные предприни- матели | в том числе | | Хозяйства населения |
|-----------------------|---|---|---|--|------------------------|
| микро- предприятия | подсобные сельскохозяй- ственные предприятия несельскохо- зяйственных организаций | | крестьянские (фермерские) хозяйства | индивидуальные предпринима- тели | |
| 10,0 | 0,4 | 38,1 | 36,0 | 2,1 | 42,1 |
| 7,0 | 1,5 | 25,8 | 22,5 | 3,3 | 55,7 |
| 3,2 | 6,2 | 12,5 | 8,2 | 4,3 | 73,0 |
| 9,7 | 1,5 | 22,7 | 22,2 | 0,5 | 64,2 |
| 11,1 | 1,5 | 32,0 | 20,0 | 12,0 | 51,0 |
| 4,7 | 0,1 | 38,2 | 37,4 | 0,8 | 46,5 |
| 15,9 | 0,4 | 19,1 | 17,2 | 1,9 | 50,7 |
| 17,6 | 0,3 | 29,8 | 28,4 | 1,4 | 44,4 |
| 0,6 | - | 15,0 | 14,4 | 0,7 | 56,8 |
| 4,9 | 0,3 | 16,9 | 13,6 | 3,3 | 63,5 |
| 1,0 | 6,7 | 13,0 | 12,4 | 0,6 | 64,7 |
| 13,9 | 0,3 | 34,8 | 8,1 | 26,8 | 34,0 |
| 1,1 | 0,8 | 17,7 | 17,3 | 0,4 | 73,3 |
| 4,1 | 0,4 | 24,9 | 22,7 | 2,2 | 56,6 |
| 4,8 | 0,8 | 23,8 | 22,3 | 1,5 | 70,4 |
| 3,8 | 2,0 | 29,0 | 25,3 | 3,6 | 59,1 |
| 13,9 | 0,9 | 18,9 | 14,8 | 4,1 | 59,6 |
| 21,9 | 0,1 | 25,9 | 20,1 | 5,8 | 49,9 |
| 19,5 | 0,1 | 22,0 | 19,2 | 2,8 | 31,4 |
| - | - | 99,7 | 99,7 | 0,0 | 0,3 |
| 5,0 | 0,4 | 20,9 | 17,9 | 3,0 | 72,8 |
| 12,7 | 2,4 | 27,8 | 19,7 | 8,1 | 55,8 |
| - | 0,5 | 19,4 | 19,4 | - | 80,2 |
| - | 1,5 | 13,8 | 13,6 | 0,2 | 84,6 |
| - | - | - | - | - | 89,6 |
| - | 1,5 | 14,1 | 13,9 | 0,2 | 84,4 |
| - | - | 41,9 | 29,4 | 12,5 | 57,5 |
| 2,9 | 0,2 | 13,5 | 12,0 | 1,5 | 82,2 |
| 14,8 | 0,8 | 51,1 | 40,5 | 10,5 | 33,4 |
| - | - | 38,0 | 38,0 | - | 62,0 |
| 12,2 | 0,7 | 30,6 | 27,0 | 3,6 | 55,5 |
| 5,7 | - | 15,4 | 14,7 | 0,8 | 78,1 |
| - | - | - | - | - | 100 |
| 3,2 | 0,4 | 41,3 | 39,7 | 1,6 | 43,6 |
| 4,7 | 0,5 | 27,9 | 24,9 | 3,1 | 64,0 |
| 3,8 | 0,9 | 37,5 | 36,9 | 0,6 | 39,7 |
| 5,0 | 0,0 | 19,1 | 11,5 | 7,6 | 69,1 |
| 2,0 | 0,4 | 26,9 | 20,3 | 6,6 | 63,3 |
| 3,7 | 0,1 | 65,1 | 64,0 | 1,1 | 28,8 |
| 3,4 | 0,1 | 31,2 | 26,8 | 4,4 | 52,8 |
| 0,8 | 0,2 | 33,0 | 32,0 | 1,0 | 58,1 |
| - | - | - | - | - | 100 |
| 18,4 | 0,2 | 47,0 | 44,9 | 2,1 | 25,6 |
| 24,5 | 0,0 | 45,2 | 42,9 | 2,3 | 24,3 |
| - | - | 56,4 | 55,1 | 1,3 | 37,2 |
| 16,0 | 1,8 | 27,3 | 22,3 | 5,0 | 53,3 |
| 9,9 | 0,5 | 65,8 | 65,4 | 0,4 | 8,2 |
| 35,7 | - | 10,6 | 0,1 | 10,6 | 48,0 |
| 5,7 | 0,0 | 42,0 | 28,5 | 13,5 | 50,1 |
| 10,2 | 0,2 | 45,7 | 45,0 | 0,6 | 29,3 |

ПОГОЛОВЬЕ
СЕЛЬСКОХОЗЯЙСТВЕННЫХ ЖИВОТНЫХ

| | Сельскохозяйственные организации | сельскохозяйственные организации, не относящиеся к субъектам малого предпринимательства | малые предприятия | в том числе |
|--|----------------------------------|---|-------------------|--|
| | | | | малые предприятия (без микропредприятий) |
| Приволжский федеральный округ | 6,8 | 2,2 | 4,2 | 2,6 |
| Республика Башкортостан | 3,2 | 1,4 | 1,6 | 0,4 |
| Республика Марий Эл | 3,4 | 0,9 | 2,0 | 1,7 |
| Республика Мордовия | 3,2 | 1,7 | 0,9 | 0,6 |
| Республика Татарстан | 3,8 | 1,3 | 2,4 | 1,7 |
| Удмуртская Республика | 4,7 | 0,5 | 4,2 | 1,6 |
| Чувашская Республика | 0,8 | 0,2 | 0,5 | 0,1 |
| Пермский край | 8,1 | 1,0 | 6,5 | 0,8 |
| Кировская область | 1,6 | 0,2 | 1,2 | - |
| Нижегородская область | 2,6 | 0,2 | 2,3 | 1,4 |
| Оренбургская область | 9,2 | 1,6 | 6,0 | 2,9 |
| Пензенская область | 7,4 | 2,0 | 4,3 | 4,2 |
| Самарская область | 17,2 | 9,2 | 7,9 | 3,2 |
| Саратовская область | 13,4 | 3,9 | 9,2 | 7,8 |
| Ульяновская область | 3,2 | - | 3,2 | 1,5 |
| Уральский федеральный округ | 2,1 | 0,3 | 1,7 | 1,0 |
| Курганская область | 1,8 | 0,7 | 0,9 | 0,5 |
| Свердловская область | 1,7 | 1,0 | 0,5 | - |
| Тюменская область | 2,3 | - | 2,3 | 1,9 |
| в том числе: | | | | |
| Ханты-Мансийский автономный округ - Югра | 2,3 | - | 2,3 | - |
| Ямало-Ненецкий автономный округ | - | - | - | - |
| Тюменская область (без автономных округов) | 2,3 | - | 2,3 | 2,0 |
| Челябинская область | 2,3 | 0,0 | 2,2 | 0,9 |
| Сибирский федеральный округ | 22,4 | 5,6 | 16,1 | 6,3 |
| Республика Алтай | 17,0 | 2,7 | 14,2 | 8,1 |
| Республика Бурятия | 28,5 | 1,6 | 25,4 | 10,5 |
| Республика Тыва | 32,7 | 12,4 | 19,1 | 0,0 |
| Республика Хакасия | 13,5 | 2,8 | 10,4 | 0,0 |
| Алтайский край | 8,7 | 1,9 | 6,7 | 4,0 |
| Забайкальский край | 46,1 | 7,4 | 37,8 | 26,5 |
| Красноярский край | 6,6 | 3,1 | 3,4 | 1,0 |
| Иркутская область | 4,5 | - | 2,1 | 0,3 |
| Кемеровская область | 10,9 | 8,8 | 1,9 | 0,4 |
| Новосибирская область | 5,6 | 4,4 | 1,0 | 1,0 |
| Омская область | 1,4 | - | 1,3 | 1,0 |
| Томская область | 0,6 | - | 0,4 | - |
| Дальневосточный федеральный округ | 5,0 | - | 4,4 | 0,8 |
| Республика Саха (Якутия) | 62,2 | - | 42,4 | - |
| Камчатский край | 4,5 | - | 3,3 | - |
| Приморский край | 2,4 | - | 2,2 | 1,1 |
| Хабаровский край | 5,4 | - | 5,4 | - |
| Амурская область | 4,6 | - | 3,7 | 0,3 |
| Магаданская область | 69,2 | - | 69,2 | 69,2 |
| Сахалинская область | 20,6 | - | 20,6 | - |
| Еврейская автономная область | - | - | - | - |

| в том числе | | Крестьянские (фермерские) хозяйства и индивидуаль- ные предприни- матели | в том числе | | Хозяйства населения |
|-----------------------|---|---|---|--|------------------------|
| микро- предприятия | подсобные сельскохозяй- ственные предприятия несельскохо- зяйственных организаций | | крестьянские (фермерские) хозяйства | индивидуальные предпринима- тели | |
| 1,6 | 0,4 | 18,1 | 16,2 | 1,9 | 75,1 |
| 1,2 | 0,1 | 11,3 | 10,3 | 1,0 | 85,5 |
| 0,3 | 0,5 | 4,3 | 3,8 | 0,5 | 92,2 |
| 0,3 | 0,6 | 19,4 | 19,1 | 0,4 | 77,4 |
| 0,7 | 0,1 | 13,2 | 12,3 | 0,9 | 83,0 |
| 2,6 | 0,0 | 12,9 | 0,2 | 12,7 | 82,4 |
| 0,4 | 0,1 | 5,2 | 5,2 | 0,0 | 94,0 |
| 5,7 | 0,5 | 28,3 | 25,1 | 3,2 | 63,6 |
| 1,2 | 0,2 | 11,5 | 8,4 | 3,1 | 86,9 |
| 0,9 | 0,2 | 27,5 | 26,0 | 1,6 | 69,9 |
| 3,0 | 1,6 | 23,7 | 19,4 | 4,3 | 67,1 |
| 0,0 | 1,1 | 15,1 | 15,0 | 0,1 | 77,5 |
| 4,8 | 0,0 | 28,6 | 27,8 | 0,7 | 54,2 |
| 1,4 | 0,3 | 29,0 | 27,2 | 1,8 | 57,6 |
| 1,6 | 0,0 | 26,0 | 16,8 | 9,1 | 70,9 |
| 0,7 | 0,1 | 9,4 | 7,8 | 1,5 | 88,5 |
| 0,4 | 0,2 | 9,1 | 8,8 | 0,3 | 89,1 |
| 0,5 | 0,2 | 15,0 | 10,6 | 4,5 | 83,2 |
| 0,4 | 0,0 | 3,6 | 3,2 | 0,4 | 94,1 |
| 2,3 | - | 58,0 | 51,6 | 6,3 | 39,8 |
| - | - | 61,3 | 12,9 | 48,4 | 38,7 |
| 0,3 | 0,0 | 1,8 | 1,6 | 0,2 | 95,9 |
| 1,3 | 0,0 | 12,4 | 9,9 | 2,5 | 85,4 |
| 9,8 | 0,6 | 29,8 | 27,3 | 2,5 | 47,8 |
| 6,0 | 0,1 | 46,5 | 43,3 | 3,2 | 36,5 |
| 14,9 | 1,4 | 32,7 | 26,4 | 6,3 | 38,8 |
| 19,1 | 1,1 | 24,5 | 24,4 | 0,1 | 42,9 |
| 10,4 | 0,3 | 61,4 | 61,1 | 0,3 | 25,1 |
| 2,7 | 0,1 | 21,9 | 17,7 | 4,2 | 69,4 |
| 11,3 | 0,9 | 24,8 | 19,1 | 5,8 | 29,0 |
| 2,4 | 0,1 | 29,4 | 24,1 | 5,2 | 64,1 |
| 1,7 | 2,4 | 27,6 | 26,7 | 0,9 | 67,9 |
| 1,5 | 0,2 | 16,6 | 14,6 | 2,0 | 72,6 |
| 0,1 | 0,2 | 6,2 | 5,1 | 1,1 | 88,2 |
| 0,2 | 0,2 | 8,0 | 7,1 | 0,9 | 90,5 |
| 0,4 | 0,2 | 10,5 | 9,6 | 0,9 | 88,9 |
| 3,6 | 0,6 | 43,7 | 33,4 | 10,3 | 51,2 |
| 42,4 | 19,8 | 27,3 | 21,2 | 6,1 | 10,5 |
| 3,3 | 1,2 | 63,4 | 60,0 | 3,4 | 32,1 |
| 1,1 | 0,2 | 45,3 | 34,7 | 10,7 | 52,3 |
| 5,4 | - | 47,0 | 36,2 | 10,8 | 47,6 |
| 3,4 | 0,9 | 39,7 | 26,0 | 13,8 | 55,6 |
| - | - | 5,8 | 5,8 | - | 25,0 |
| 20,6 | - | 43,1 | 39,2 | 3,9 | 36,3 |
| - | - | 20,5 | 20,5 | - | 79,5 |

185. СТРУКТУРА ПОГОЛОВЬЯ ПТИЦЫ

(на 1 июля 2016 года; в процентах от общего)

| | Сельскохозяйственные организации | сельскохозяйственные организации, не относящиеся к субъектам малого предпринимательства | малые предприятия | в том числе |
|--|----------------------------------|---|-------------------|--|
| | | | | малые предприятия (без микропредприятий) |
| Российская Федерация | 78,0 | 74,6 | 3,2 | 2,4 |
| Центральный федеральный округ | 85,5 | 82,9 | 2,5 | 2,3 |
| Белгородская область | 95,4 | 95,3 | 0,0 | - |
| Брянская область | 90,4 | 90,4 | 0,0 | - |
| Владимирская область | 88,4 | 82,5 | 5,9 | 5,8 |
| Воронежская область | 64,1 | 63,0 | 1,1 | 1,0 |
| Ивановская область | 91,1 | 91,1 | 0,0 | 0,0 |
| Калужская область | 85,9 | 79,8 | 5,9 | 5,7 |
| Костромская область | 95,1 | 75,6 | 18,9 | 18,9 |
| Курская область | 71,1 | 69,6 | 1,3 | 1,3 |
| Липецкая область | 82,7 | 74,4 | 8,0 | 7,8 |
| Московская область | 90,5 | 89,4 | 1,1 | - |
| Орловская область | 32,9 | 32,9 | - | - |
| Рязанская область | 76,4 | 74,1 | 2,1 | 0,7 |
| Смоленская область | 41,6 | 40,5 | 0,8 | - |
| Тамбовская область | 77,7 | 77,3 | 0,3 | 0,0 |
| Тверская область | 84,1 | 83,8 | 0,1 | 0,0 |
| Тульская область | 81,7 | 72,8 | 8,9 | 7,3 |
| Ярославская область | 95,1 | 86,3 | 8,9 | 8,2 |
| г. Москва | 7,2 | 1,6 | - | - |
| Северо-Западный федеральный округ | 95,2 | 92,6 | 2,5 | 2,3 |
| Республика Карелия | 72,9 | 72,2 | - | - |
| Республика Коми | 96,3 | 96,1 | - | - |
| Архангельская область | 71,4 | 68,5 | - | - |
| в том числе: | | | | |
| Ненецкий автономный округ | - | - | - | - |
| Архангельская область (без автономного округа) | 72,0 | 69,0 | - | - |
| Вологодская область | 91,3 | 80,3 | 11,0 | 11,0 |
| Калининградская область | 79,5 | 79,1 | 0,4 | - |
| Ленинградская область | 98,3 | 96,3 | 2,0 | 2,0 |
| Мурманская область | 63,9 | 63,3 | - | - |
| Новгородская область | 95,8 | 95,6 | 0,1 | - |
| Псковская область | 77,7 | 67,8 | 9,8 | 6,8 |
| г. Санкт-Петербург | 62,2 | - | - | - |
| Южный федеральный округ | 57,7 | 52,8 | 4,3 | 3,0 |
| Республика Адыгея | 48,6 | 45,5 | 3,2 | - |
| Республика Калмыкия | 0,0 | 0,0 | 0,0 | - |
| Республика Крым | 71,9 | 63,5 | 6,9 | 6,9 |
| Краснодарский край | 61,2 | 58,5 | 2,6 | 1,4 |
| Астраханская область | 84,6 | 44,7 | 26,3 | 26,3 |
| Волгоградская область | 55,4 | 51,4 | 3,9 | 3,8 |
| Ростовская область | 50,3 | 46,4 | 3,9 | 1,8 |
| г. Севастополь | - | - | - | - |
| Северо-Кавказский федеральный округ | 54,5 | 46,5 | 7,9 | 4,2 |
| Республика Дагестан | 22,1 | 0,0 | 22,1 | 8,0 |
| Республика Ингушетия | - | - | - | - |
| Кабардино-Балкарская Республика | 29,1 | 18,8 | 10,3 | 4,6 |
| Карачаево-Черкесская Республика | 66,7 | 66,7 | 0,0 | - |
| Республика Северная Осетия-Алания | 21,8 | 1,3 | 20,5 | 8,4 |
| Чеченская Республика | 29,3 | 0,7 | 28,5 | 28,4 |
| Ставропольский край | 72,2 | 70,0 | 2,0 | 1,7 |

ВСЕХ ВИДОВ ПО КАТЕГОРИЯМ ХОЗЯЙСТВ

поголовья птицы в хозяйствах всех категорий)

| в том числе | | Крестьянские (фермерские) хозяйства и индивидуальные предприниматели | в том числе | | Хозяйства населения |
|-------------------|---|--|-------------------------------------|--------------------------------|---------------------|
| микро-предприятия | подсобные сельскохозяйственные предприятия несельскохозяйственных организаций | | крестьянские (фермерские) хозяйства | индивидуальные предприниматели | |
| 0,8 | 0,2 | 2,0 | 1,6 | 0,4 | 20,0 |
| 0,3 | 0,1 | 0,8 | 0,6 | 0,1 | 13,7 |
| 0,0 | 0,0 | 0,2 | 0,1 | 0,1 | 4,4 |
| 0,0 | 0,0 | 0,1 | 0,1 | 0,0 | 9,4 |
| 0,0 | 0,1 | 1,1 | 0,9 | 0,2 | 10,6 |
| 0,1 | 0,0 | 2,2 | 2,2 | 0,0 | 33,7 |
| 0,0 | 0,0 | 0,3 | 0,2 | 0,0 | 8,6 |
| 0,2 | 0,1 | 0,2 | 0,2 | 0,0 | 13,9 |
| 0,0 | 0,6 | 0,1 | 0,1 | 0,0 | 4,8 |
| 0,0 | 0,1 | 0,4 | 0,3 | 0,1 | 28,5 |
| 0,2 | 0,3 | 1,3 | 1,3 | 0,0 | 15,9 |
| 1,1 | 0,0 | 0,7 | 0,3 | 0,4 | 8,7 |
| - | - | 0,3 | 0,2 | 0,2 | 66,8 |
| 1,4 | 0,3 | 0,5 | 0,5 | 0,0 | 23,0 |
| 0,8 | 0,2 | 1,6 | 1,6 | 0,1 | 56,8 |
| 0,3 | 0,1 | 0,9 | 0,8 | 0,1 | 21,5 |
| 0,1 | 0,3 | 0,4 | 0,2 | 0,1 | 15,5 |
| 1,5 | 0,0 | 1,1 | 0,9 | 0,2 | 17,2 |
| 0,7 | 0,0 | 2,7 | 2,4 | 0,4 | 2,2 |
| - | 5,6 | 1,4 | 1,2 | 0,3 | 91,3 |
| 0,2 | 0,1 | 0,8 | 0,7 | 0,1 | 4,0 |
| - | 0,6 | 3,2 | 3,1 | 0,1 | 23,9 |
| - | 0,2 | 1,1 | 1,0 | 0,1 | 2,7 |
| - | 2,9 | 1,8 | 1,4 | 0,4 | 26,8 |
| - | - | 58,6 | 42,4 | 16,2 | 41,4 |
| - | 3,0 | 1,4 | 1,1 | 0,3 | 26,7 |
| - | - | 0,6 | 0,4 | 0,1 | 8,1 |
| 0,4 | 0,0 | 3,3 | 3,2 | 0,1 | 17,2 |
| 0,1 | 0,0 | 0,5 | 0,4 | 0,1 | 1,2 |
| - | 0,6 | 29,9 | 29,8 | 0,1 | 6,2 |
| 0,1 | 0,1 | 0,4 | 0,3 | 0,0 | 3,8 |
| 2,9 | 0,1 | 2,9 | 2,9 | 0,0 | 19,4 |
| - | 62,2 | - | - | - | 37,8 |
| 1,3 | 0,6 | 2,2 | 1,7 | 0,5 | 40,1 |
| 3,2 | - | 7,8 | 7,8 | 0,0 | 43,6 |
| 0,0 | 0,0 | 3,7 | 3,6 | 0,1 | 96,3 |
| - | 1,4 | 0,3 | 0,2 | 0,1 | 27,8 |
| 1,2 | 0,1 | 2,4 | 1,5 | 0,8 | 36,4 |
| - | 13,7 | 1,4 | 1,4 | 0,0 | 14,0 |
| 0,1 | 0,2 | 0,3 | 0,3 | 0,1 | 44,2 |
| 2,0 | 0,1 | 2,7 | 2,1 | 0,6 | 47,0 |
| - | - | 7,8 | 5,3 | 2,5 | 92,2 |
| 3,7 | 0,2 | 9,4 | 7,1 | 2,4 | 36,0 |
| 14,1 | 0,0 | 24,9 | 23,1 | 1,7 | 53,0 |
| - | - | 24,4 | 23,1 | 1,3 | 75,6 |
| 5,7 | 0,0 | 22,9 | 13,1 | 9,7 | 48,0 |
| 0,0 | - | 1,4 | 1,4 | - | 31,9 |
| 12,1 | - | 17,6 | 1,1 | 16,5 | 60,6 |
| 0,1 | - | 17,2 | 17,0 | 0,2 | 53,5 |
| 0,3 | 0,3 | 1,8 | 1,2 | 0,6 | 26,0 |

ПОГОЛОВЬЕ
СЕЛЬСКОХОЗЯЙСТВЕННЫХ ЖИВОТНЫХ

| | Сельскохозяйственные организации | сельскохозяйственные организации, не относящиеся к субъектам малого предпринимательства | малые предприятия | в том числе |
|--|----------------------------------|---|-------------------|--|
| | | | | малые предприятия (без микропредприятий) |
| Приволжский федеральный округ | 75,6 | 71,9 | 3,4 | 2,4 |
| Республика Башкортостан | 46,9 | 42,3 | 3,8 | 1,6 |
| Республика Марий Эл | 93,9 | 91,1 | 2,8 | 2,2 |
| Республика Мордовия | 93,7 | 93,6 | 0,0 | 0,0 |
| Республика Татарстан | 70,8 | 67,2 | 2,6 | 2,5 |
| Удмуртская Республика | 82,1 | 79,3 | 2,8 | 2,8 |
| Чувашская Республика | 68,1 | 67,4 | 0,7 | 0,6 |
| Пермский край | 89,6 | 89,5 | 0,0 | - |
| Кировская область | 71,6 | 62,0 | 9,5 | 9,5 |
| Нижегородская область | 86,7 | 79,8 | 6,8 | 6,7 |
| Оренбургская область | 63,4 | 62,1 | 1,0 | 0,0 |
| Пензенская область | 84,7 | 79,2 | 5,4 | 5,1 |
| Самарская область | 66,4 | 65,5 | 0,7 | 0,7 |
| Саратовская область | 59,1 | 51,9 | 7,1 | 5,2 |
| Ульяновская область | 47,7 | 18,6 | 29,0 | - |
| Уральский федеральный округ | 89,1 | 88,3 | 0,8 | 0,7 |
| Курганская область | 35,9 | 33,6 | 2,3 | 1,6 |
| Свердловская область | 95,5 | 94,5 | 0,9 | 0,9 |
| Тюменская область | 85,1 | 82,8 | 2,3 | 2,2 |
| в том числе: | | | | |
| Ханты-Мансийский автономный округ - Югра | 30,0 | 1,8 | 28,0 | 27,8 |
| Ямало-Ненецкий автономный округ | 37,3 | - | 37,3 | - |
| Тюменская область (без автономных округов) | 88,2 | 87,3 | 0,8 | 0,8 |
| Челябинская область | 92,3 | 92,3 | 0,0 | 0,0 |
| Сибирский федеральный округ | 77,4 | 74,7 | 2,5 | 2,1 |
| Республика Алтай | 1,1 | 0,3 | 0,8 | - |
| Республика Бурятия | 47,0 | 46,1 | 0,2 | 0,1 |
| Республика Тыва | 4,5 | - | 0,1 | - |
| Республика Хакасия | 49,5 | 49,3 | 0,1 | 0,0 |
| Алтайский край | 70,4 | 68,9 | 1,4 | 1,1 |
| Забайкальский край | 8,9 | - | 8,4 | 8,4 |
| Красноярский край | 73,4 | 64,3 | 8,7 | 5,7 |
| Иркутская область | 87,8 | 87,5 | 0,3 | - |
| Кемеровская область | 85,3 | 78,4 | 6,6 | 6,5 |
| Новосибирская область | 81,9 | 80,4 | 1,3 | 1,3 |
| Омская область | 70,1 | 68,8 | 1,1 | 0,8 |
| Томская область | 91,3 | 91,3 | 0,0 | - |
| Дальневосточный федеральный округ | 75,1 | 69,2 | 5,5 | 4,8 |
| Республика Саха (Якутия) | 88,5 | 88,3 | 0,0 | - |
| Камчатский край | 80,6 | 75,6 | 5,0 | - |
| Приморский край | 66,6 | 60,6 | 5,9 | 4,4 |
| Хабаровский край | 89,0 | 86,2 | 2,8 | 2,8 |
| Амурская область | 75,1 | 68,7 | 5,3 | 5,3 |
| Магаданская область | 84,9 | - | 84,9 | 84,9 |
| Сахалинская область | 76,6 | 76,5 | 0,0 | - |
| Еврейская автономная область | - | - | - | - |
| Чукотский автономный округ | 98,3 | 98,3 | - | - |

| в том числе | | Крестьянские (фермерские) хозяйства и индивидуаль- ные предприни- матели | в том числе | | Хозяйства населения |
|-----------------------|---|---|---|--|------------------------|
| микро- предприятия | подсобные сельскохозяй- ственные предприятия несельскохо- зяйственных организаций | | крестьянские (фермерские) хозяйства | индивидуальные предпринима- тели | |
| 1,0 | 0,3 | 2,6 | 2,1 | 0,5 | 21,8 |
| 2,1 | 0,9 | 5,2 | 4,9 | 0,3 | 47,8 |
| 0,6 | - | 0,5 | 0,2 | 0,3 | 5,6 |
| 0,0 | 0,1 | 0,5 | 0,5 | 0,0 | 5,8 |
| 0,1 | 1,0 | 7,2 | 6,7 | 0,5 | 22,0 |
| 0,0 | 0,0 | 0,2 | 0,0 | 0,2 | 17,6 |
| 0,1 | 0,0 | 2,2 | 2,1 | 0,1 | 29,7 |
| 0,0 | 0,1 | 1,8 | 1,7 | 0,1 | 8,6 |
| - | 0,0 | 0,8 | 0,2 | 0,6 | 27,7 |
| 0,1 | 0,0 | 0,4 | 0,3 | 0,1 | 12,9 |
| 0,9 | 0,3 | 4,4 | 0,6 | 3,8 | 32,2 |
| 0,3 | 0,1 | 1,4 | 1,3 | 0,0 | 14,0 |
| 0,0 | 0,1 | 0,9 | 0,9 | 0,0 | 32,7 |
| 2,0 | 0,0 | 2,9 | 2,2 | 0,7 | 38,0 |
| 29,0 | 0,1 | 2,1 | 0,5 | 1,5 | 50,2 |
| 0,1 | 0,0 | 0,9 | 0,7 | 0,2 | 10,0 |
| 0,8 | 0,0 | 7,9 | 7,9 | - | 56,2 |
| 0,0 | 0,0 | 0,6 | 0,2 | 0,4 | 3,9 |
| 0,1 | 0,1 | 1,6 | 1,3 | 0,3 | 13,3 |
| 0,2 | 0,2 | 28,0 | 24,9 | 3,1 | 41,9 |
| 37,3 | - | 22,9 | 0,3 | 22,7 | 39,8 |
| 0,0 | 0,1 | 0,1 | 0,0 | 0,1 | 11,7 |
| 0,0 | 0,0 | 0,1 | 0,1 | 0,0 | 7,6 |
| 0,4 | 0,2 | 0,9 | 0,7 | 0,2 | 21,7 |
| 0,8 | - | 3,4 | 2,8 | 0,6 | 95,5 |
| 0,1 | 0,7 | 2,0 | 1,6 | 0,4 | 51,1 |
| 0,1 | 4,4 | 6,3 | 2,4 | 3,9 | 89,2 |
| 0,0 | 0,1 | 1,9 | 1,6 | 0,3 | 48,6 |
| 0,2 | 0,1 | 1,3 | 0,9 | 0,3 | 28,3 |
| - | 0,6 | 2,3 | 1,8 | 0,5 | 88,7 |
| 3,1 | 0,4 | 1,1 | 1,0 | 0,1 | 25,5 |
| 0,3 | 0,1 | 0,1 | 0,1 | 0,0 | 12,0 |
| 0,1 | 0,3 | 2,0 | 1,9 | 0,1 | 12,7 |
| 0,0 | 0,1 | 0,4 | 0,1 | 0,3 | 17,7 |
| 0,3 | 0,2 | 0,8 | 0,5 | 0,3 | 29,1 |
| 0,0 | - | 0,5 | 0,5 | 0,1 | 8,1 |
| 0,7 | 0,3 | 2,6 | 2,3 | 0,3 | 22,3 |
| 0,0 | 0,1 | 1,6 | 1,0 | 0,6 | 9,9 |
| 5,0 | 0,0 | 4,1 | 2,7 | 1,5 | 15,2 |
| 1,5 | 0,1 | 4,3 | 3,9 | 0,4 | 29,1 |
| 0,0 | 0,0 | 0,4 | 0,4 | 0,1 | 10,6 |
| - | 1,1 | 0,9 | 0,6 | 0,3 | 24,0 |
| - | - | 10,2 | 10,2 | 0,0 | 4,9 |
| 0,0 | 0,1 | 4,2 | 4,0 | 0,2 | 19,3 |
| - | - | 1,3 | 1,2 | 0,0 | 98,7 |
| - | - | 1,6 | 0,5 | 1,2 | 0,0 |

186. СТРУКТУРА ПОГОЛОВЬЯ КУР
(на 1 июля 2016 года; в процентах от поголовья)

| | Сельскохозяйственные организации | сельскохозяйственные организации, не относящиеся к субъектам малого предпринимательства | малые предприятия | в том числе |
|--|----------------------------------|---|-------------------|--|
| | | | | малые предприятия (без микропредприятий) |
| Российская Федерация | 82,4 | 79,3 | 2,9 | 2,3 |
| Центральный федеральный округ | 88,1 | 85,7 | 2,4 | 2,3 |
| Белгородская область | 96,7 | 96,7 | 0,0 | - |
| Брянская область | 92,1 | 92,1 | - | - |
| Владимирская область | 89,8 | 83,8 | 5,9 | 5,9 |
| Воронежская область | 69,7 | 68,6 | 1,1 | 1,0 |
| Ивановская область | 92,3 | 92,3 | 0,0 | 0,0 |
| Калужская область | 87,6 | 82,8 | 4,7 | 4,7 |
| Костромская область | 95,6 | 76,0 | 19,0 | 19,0 |
| Курская область | 78,1 | 76,8 | 1,2 | 1,2 |
| Липецкая область | 85,7 | 77,2 | 8,2 | 8,2 |
| Московская область | 92,0 | 91,7 | 0,3 | - |
| Орловская область | 39,5 | 39,5 | - | - |
| Рязанская область | 78,6 | 77,6 | 1,1 | 0,5 |
| Смоленская область | 45,3 | 44,2 | 0,9 | - |
| Тамбовская область | 80,3 | 80,3 | - | - |
| Тверская область | 86,1 | 85,9 | 0,0 | 0,0 |
| Тульская область | 81,8 | 74,3 | 7,5 | 7,2 |
| Ярославская область | 94,8 | 84,9 | 10,0 | 9,2 |
| г. Москва | 1,5 | 0,4 | - | - |
| Северо-Западный федеральный округ | 96,1 | 94,8 | 1,2 | 1,1 |
| Республика Карелия | 77,6 | 76,9 | - | - |
| Республика Коми | 97,5 | 97,4 | - | - |
| Архангельская область | 74,0 | 71,2 | - | - |
| в том числе: | | | | |
| Ненецкий автономный округ | - | - | - | - |
| Архангельская область (без автономного округа) | 74,4 | 71,5 | - | - |
| Вологодская область | 92,3 | 81,2 | 11,1 | 11,1 |
| Калининградская область | 83,8 | 83,4 | 0,4 | - |
| Ленинградская область | 98,8 | 98,8 | 0,0 | 0,0 |
| Мурманская область | 92,1 | 91,4 | - | - |
| Новгородская область | 96,4 | 96,2 | 0,1 | - |
| Псковская область | 79,8 | 69,8 | 9,9 | 7,0 |
| г. Санкт-Петербург | 66,6 | - | - | - |
| Южный федеральный округ | 67,2 | 62,0 | 4,5 | 3,7 |
| Республика Адыгея | 54,0 | 50,5 | 3,5 | - |
| Республика Калмыкия | 0,0 | 0,0 | 0,0 | - |
| Республика Крым | 78,1 | 69,4 | 7,2 | 7,2 |
| Краснодарский край | 71,9 | 69,6 | 2,2 | 1,4 |
| Астраханская область | 87,3 | 46,1 | 27,1 | 27,1 |
| Волгоградская область | 65,1 | 60,4 | 4,5 | 4,5 |
| Ростовская область | 57,3 | 52,9 | 4,3 | 2,8 |
| г. Севастополь | - | - | - | - |
| Северо-Кавказский федеральный округ | 60,0 | 51,6 | 8,2 | 4,2 |
| Республика Дагестан | 24,4 | 0,0 | 24,3 | 8,8 |
| Республика Ингушетия | - | - | - | - |
| Кабардино-Балкарская Республика | 32,7 | 21,3 | 11,4 | 5,2 |
| Карачаево-Черкесская Республика | 69,3 | 69,3 | - | - |
| Республика Северная Осетия-Алания | 24,3 | 1,4 | 22,8 | 9,4 |
| Чеченская Республика | 31,7 | 0,8 | 30,9 | 30,8 |
| Ставропольский край | 79,6 | 78,0 | 1,4 | 1,1 |

ПО КАТЕГОРИЯМ ХОЗЯЙСТВ

кур в хозяйствах всех категорий)

| в том числе | | Крестьянские (фермерские) хозяйства и индивидуальные предприниматели | в том числе | | Хозяйства населения |
|-------------------|---|--|-------------------------------------|--------------------------------|---------------------|
| микро-предприятия | подсобные сельскохозяйственные предприятия несельскохозяйственных организаций | | крестьянские (фермерские) хозяйства | индивидуальные предприниматели | |
| 0,6 | 0,2 | 1,7 | 1,3 | 0,3 | 16,0 |
| 0,1 | 0,1 | 0,6 | 0,5 | 0,1 | 11,2 |
| 0,0 | 0,0 | 0,1 | 0,0 | 0,0 | 3,2 |
| - | 0,0 | 0,1 | 0,0 | 0,0 | 7,8 |
| 0,0 | 0,0 | 0,6 | 0,6 | 0,0 | 9,6 |
| 0,0 | 0,0 | 2,2 | 2,2 | 0,0 | 28,1 |
| 0,0 | 0,0 | 0,2 | 0,1 | 0,0 | 7,5 |
| 0,0 | 0,1 | 0,1 | 0,1 | 0,0 | 12,2 |
| - | 0,6 | 0,0 | 0,0 | 0,0 | 4,3 |
| 0,0 | 0,1 | 0,2 | 0,1 | 0,1 | 21,7 |
| 0,0 | 0,3 | 1,0 | 1,0 | 0,0 | 13,2 |
| 0,3 | 0,0 | 0,5 | 0,1 | 0,3 | 7,6 |
| - | - | 0,0 | 0,0 | 0,0 | 60,4 |
| 0,6 | - | 0,3 | 0,3 | 0,0 | 21,1 |
| 0,9 | 0,3 | 0,9 | 0,9 | 0,0 | 53,7 |
| - | 0,1 | 0,7 | 0,7 | 0,0 | 19,0 |
| 0,0 | 0,2 | 0,2 | 0,1 | 0,0 | 13,7 |
| 0,3 | 0,0 | 1,0 | 0,8 | 0,2 | 17,1 |
| 0,8 | 0,0 | 3,0 | 2,6 | 0,4 | 2,2 |
| - | 1,1 | 1,2 | 0,9 | 0,3 | 97,3 |
| 0,1 | 0,1 | 0,4 | 0,3 | 0,0 | 3,5 |
| - | 0,7 | 0,7 | 0,7 | 0,1 | 21,7 |
| - | 0,2 | 0,3 | 0,2 | 0,1 | 2,2 |
| - | 2,9 | 1,3 | 1,2 | 0,1 | 24,7 |
| - | - | 24,6 | 22,7 | 1,9 | 75,4 |
| - | 2,9 | 1,2 | 1,1 | 0,1 | 24,4 |
| - | - | 0,4 | 0,3 | 0,0 | 7,4 |
| 0,4 | 0,0 | 0,3 | 0,2 | 0,1 | 15,9 |
| 0,0 | 0,0 | 0,3 | 0,2 | 0,0 | 0,9 |
| - | 0,8 | 1,4 | 1,3 | 0,1 | 6,5 |
| 0,1 | 0,1 | 0,2 | 0,2 | 0,0 | 3,4 |
| 2,9 | 0,1 | 2,7 | 2,7 | 0,0 | 17,5 |
| - | 66,6 | - | - | - | 33,4 |
| 0,8 | 0,7 | 1,9 | 1,3 | 0,6 | 30,9 |
| 3,5 | - | 8,5 | 8,4 | 0,0 | 37,5 |
| 0,0 | 0,0 | 3,9 | 3,9 | 0,0 | 96,0 |
| - | 1,5 | 0,1 | 0,0 | 0,0 | 21,8 |
| 0,8 | 0,1 | 1,9 | 1,1 | 0,8 | 26,2 |
| - | 14,1 | 0,9 | 0,8 | 0,0 | 11,9 |
| 0,0 | 0,2 | 0,2 | 0,2 | 0,1 | 34,7 |
| 1,5 | 0,0 | 2,6 | 1,8 | 0,8 | 40,1 |
| - | - | 2,4 | 0,2 | 2,2 | 97,6 |
| 4,0 | 0,2 | 10,3 | 7,7 | 2,6 | 29,7 |
| 15,5 | 0,0 | 27,1 | 25,2 | 1,8 | 48,6 |
| - | - | 24,2 | 22,8 | 1,4 | 75,8 |
| 6,2 | 0,0 | 25,8 | 14,8 | 11,0 | 41,5 |
| - | - | 1,3 | 1,3 | - | 29,4 |
| 13,5 | - | 19,6 | 1,2 | 18,4 | 56,1 |
| 0,0 | - | 18,1 | 17,9 | 0,2 | 50,3 |
| 0,2 | 0,3 | 1,8 | 1,2 | 0,6 | 18,5 |

ПОГОЛОВЬЕ
СЕЛЬСКОХОЗЯЙСТВЕННЫХ ЖИВОТНЫХ

| | Сельскохозяйственные организации | сельскохозяйственные организации, не относящиеся к субъектам малого предпринимательства | малые предприятия | в том числе |
|--|----------------------------------|---|-------------------|--|
| | | | | малые предприятия (без микропредприятий) |
| Приволжский федеральный округ | 79,8 | 76,4 | 3,1 | 2,2 |
| Республика Башкортостан | 51,2 | 47,8 | 2,3 | 1,0 |
| Республика Марий Эл | 95,3 | 92,6 | 2,7 | 2,1 |
| Республика Мордовия | 94,4 | 94,3 | 0,0 | - |
| Республика Татарстан | 75,1 | 72,2 | 1,8 | 1,8 |
| Удмуртская Республика | 84,1 | 82,1 | 2,0 | 1,9 |
| Чувашская Республика | 73,7 | 73,7 | - | - |
| Пермский край | 91,9 | 91,7 | 0,0 | - |
| Кировская область | 73,9 | 64,1 | 9,8 | 9,8 |
| Нижегородская область | 87,6 | 80,7 | 6,8 | 6,8 |
| Оренбургская область | 72,4 | 71,4 | 0,8 | 0,0 |
| Пензенская область | 85,3 | 78,9 | 6,3 | 6,3 |
| Самарская область | 70,3 | 70,2 | 0,0 | - |
| Саратовская область | 65,3 | 57,6 | 7,6 | 5,8 |
| Ульяновская область | 52,1 | 20,3 | 31,7 | - |
| Уральский федеральный округ | 91,8 | 91,1 | 0,7 | 0,7 |
| Курганская область | 39,8 | 38,6 | 1,2 | 1,1 |
| Свердловская область | 96,6 | 95,6 | 0,9 | 0,9 |
| Тюменская область | 88,1 | 85,7 | 2,3 | 2,2 |
| в том числе: | | | | |
| Ханты-Мансийский автономный округ - Югра | 39,7 | 2,4 | 37,1 | 36,9 |
| Ямало-Ненецкий автономный округ | 8,3 | - | 8,3 | - |
| Тюменская область (без автономных округов) | 90,2 | 89,3 | 0,8 | 0,8 |
| Челябинская область | 94,8 | 94,8 | 0,0 | 0,0 |
| Сибирский федеральный округ | 80,7 | 78,4 | 2,1 | 1,7 |
| Республика Алтай | 0,9 | 0,3 | 0,6 | - |
| Республика Бурятия | 48,5 | 47,6 | 0,1 | 0,1 |
| Республика Тыва | 4,2 | - | 0,1 | - |
| Республика Хакасия | 53,0 | 52,9 | 0,1 | 0,0 |
| Алтайский край | 74,4 | 73,5 | 0,8 | 0,7 |
| Забайкальский край | 9,4 | - | 8,9 | 8,9 |
| Красноярский край | 75,9 | 68,9 | 6,6 | 3,3 |
| Иркутская область | 88,9 | 88,5 | 0,3 | - |
| Кемеровская область | 86,8 | 79,8 | 6,6 | 6,6 |
| Новосибирская область | 86,4 | 85,0 | 1,3 | 1,3 |
| Омская область | 75,8 | 75,3 | 0,3 | 0,1 |
| Томская область | 92,5 | 92,5 | 0,0 | - |
| Дальневосточный федеральный округ | 76,9 | 71,5 | 5,1 | 4,4 |
| Республика Саха (Якутия) | 89,8 | 89,7 | 0,0 | - |
| Камчатский край | 83,3 | 78,1 | 5,1 | - |
| Приморский край | 68,8 | 62,6 | 6,1 | 4,6 |
| Хабаровский край | 89,8 | 89,8 | 0,0 | - |
| Амурская область | 76,7 | 70,2 | 5,5 | 5,5 |
| Магаданская область | 85,6 | - | 85,6 | 85,6 |
| Сахалинская область | 80,7 | 80,6 | 0,0 | - |
| Еврейская автономная область | - | - | - | - |
| Чукотский автономный округ | 98,3 | 98,3 | - | - |

| в том числе | | Крестьянские (фермерские) хозяйства и индивидуаль- ные предприни- матели | в том числе | | Хозяйства населения |
|-----------------------|---|---|---|--|------------------------|
| микро- предприятия | подсобные сельскохозяй- ственные предприятия несельскохо- зяйственных организаций | | крестьянские (фермерские) хозяйства | индивидуальные предпринима- тели | |
| 0,8 | 0,3 | 2,0 | 1,6 | 0,3 | 18,2 |
| 1,3 | 1,1 | 5,2 | 5,0 | 0,2 | 43,6 |
| 0,6 | - | 0,0 | 0,0 | 0,0 | 4,7 |
| 0,0 | 0,1 | 0,0 | 0,0 | 0,0 | 5,6 |
| - | 1,1 | 6,3 | 6,0 | 0,2 | 18,6 |
| 0,0 | 0,0 | 0,2 | 0,0 | 0,2 | 15,7 |
| - | 0,0 | 0,9 | 0,8 | 0,1 | 25,3 |
| 0,0 | 0,1 | 0,2 | 0,2 | 0,1 | 7,9 |
| - | 0,0 | 0,1 | 0,0 | 0,1 | 25,9 |
| 0,1 | 0,1 | 0,3 | 0,3 | 0,0 | 12,1 |
| 0,7 | 0,2 | 3,2 | 0,2 | 2,9 | 24,4 |
| 0,0 | 0,1 | 1,1 | 1,1 | 0,0 | 13,6 |
| 0,0 | 0,1 | 0,7 | 0,7 | 0,0 | 29,0 |
| 1,9 | 0,0 | 3,1 | 2,4 | 0,7 | 31,6 |
| 31,7 | 0,1 | 1,6 | 0,2 | 1,3 | 46,4 |
| 0,0 | 0,0 | 0,5 | 0,5 | 0,0 | 7,7 |
| 0,1 | 0,0 | 8,0 | 8,0 | - | 52,2 |
| 0,0 | 0,0 | 0,0 | 0,0 | 0,0 | 3,4 |
| 0,0 | 0,1 | 0,7 | 0,5 | 0,1 | 11,2 |
| 0,2 | 0,3 | 16,5 | 13,5 | 3,1 | 43,7 |
| 8,3 | - | 12,3 | 0,6 | 11,7 | 79,4 |
| - | 0,1 | 0,0 | 0,0 | 0,0 | 9,8 |
| 0,0 | 0,0 | 0,1 | 0,0 | 0,0 | 5,2 |
| 0,4 | 0,2 | 0,6 | 0,6 | 0,1 | 18,6 |
| 0,6 | - | 2,6 | 2,3 | 0,3 | 96,5 |
| - | 0,8 | 1,7 | 1,4 | 0,3 | 49,8 |
| 0,1 | 4,1 | 2,7 | 2,7 | 0,0 | 93,1 |
| 0,0 | 0,1 | 1,7 | 1,4 | 0,3 | 45,3 |
| 0,1 | 0,1 | 0,7 | 0,7 | 0,0 | 24,9 |
| - | 0,4 | 1,9 | 1,6 | 0,3 | 88,7 |
| 3,3 | 0,3 | 0,5 | 0,5 | 0,0 | 23,6 |
| 0,3 | 0,1 | 0,1 | 0,1 | 0,0 | 11,1 |
| 0,0 | 0,3 | 2,0 | 1,9 | 0,0 | 11,2 |
| 0,0 | 0,1 | 0,2 | 0,0 | 0,1 | 13,4 |
| 0,2 | 0,2 | 0,5 | 0,3 | 0,1 | 23,8 |
| 0,0 | - | 0,1 | 0,1 | 0,0 | 7,4 |
| 0,7 | 0,3 | 2,0 | 1,9 | 0,2 | 21,0 |
| 0,0 | 0,1 | 1,0 | 0,9 | 0,2 | 9,2 |
| 5,1 | 0,0 | 2,9 | 2,4 | 0,5 | 13,8 |
| 1,5 | 0,1 | 3,8 | 3,6 | 0,2 | 27,4 |
| 0,0 | 0,0 | 0,3 | 0,2 | 0,1 | 9,9 |
| - | 1,1 | 0,6 | 0,4 | 0,2 | 22,7 |
| - | - | 9,8 | 9,8 | 0,0 | 4,6 |
| 0,0 | 0,1 | 0,9 | 0,7 | 0,2 | 18,5 |
| - | - | 1,2 | 1,1 | 0,1 | 98,8 |
| - | - | 1,6 | 0,5 | 1,2 | 0,0 |

187. СТРУКТУРА ПОГОЛОВЬЯ

(на 1 июля 2016 года; в процентах от поголовья)

| | Сельскохозяйственные организации | сельскохозяйственные организации, не относящиеся к субъектам малого предпринимательства | малые предприятия | в том числе |
|--|----------------------------------|---|-------------------|--|
| | | | | малые предприятия (без микропредприятий) |
| Российская Федерация | 10,0 | 8,2 | 1,6 | 0,9 |
| Центральный федеральный округ | 2,5 | 1,8 | 0,5 | 0,1 |
| Белгородская область | 11,2 | 10,3 | 0,8 | - |
| Брянская область | 0,5 | - | 0,5 | - |
| Владимирская область | - | - | - | - |
| Воронежская область | 0,8 | - | 0,8 | 0,5 |
| Ивановская область | - | - | - | - |
| Калужская область | 1,2 | - | 1,0 | 0,1 |
| Костромская область | - | - | - | - |
| Курская область | 0,5 | - | - | - |
| Липецкая область | 1,0 | - | 0,2 | - |
| Московская область | 1,9 | 1,0 | 0,9 | - |
| Орловская область | - | - | - | - |
| Рязанская область | 4,6 | - | 4,6 | - |
| Смоленская область | 0,1 | - | 0,1 | - |
| Тамбовская область | 0,6 | - | - | - |
| Тверская область | 4,8 | - | 0,1 | - |
| Тульская область | 0,0 | - | - | - |
| Ярославская область | 0,4 | - | 0,4 | - |
| г. Москва | 14,7 | 14,7 | - | - |
| Северо-Западный федеральный округ | 1,4 | 0,2 | 0,8 | 0,0 |
| Республика Карелия | - | - | - | - |
| Республика Коми | 1,3 | - | - | - |
| Архангельская область | 14,3 | - | - | - |
| Вологодская область | - | - | - | - |
| Калининградская область | 0,0 | - | 0,0 | - |
| Ленинградская область | 3,8 | 0,1 | 3,7 | - |
| Мурманская область | - | - | - | - |
| Новгородская область | 1,1 | 1,1 | - | - |
| Псковская область | 0,1 | - | 0,1 | 0,1 |
| г. Санкт-Петербург | - | - | - | - |
| Южный федеральный округ | 14,4 | 12,9 | 1,4 | 0,6 |
| Республика Адыгея | - | - | - | - |
| Республика Калмыкия | - | - | - | - |
| Республика Крым | - | - | - | - |
| Краснодарский край | 5,0 | 1,8 | 3,2 | 1,8 |
| Астраханская область | - | - | - | - |
| Волгоградская область | 0,1 | - | 0,0 | - |
| Ростовская область | 24,8 | 24,0 | 0,7 | - |
| г. Севастополь | - | - | - | - |
| Северо-Кавказский федеральный округ | 4,3 | 3,6 | 0,7 | - |
| Республика Дагестан | 1,2 | - | 1,2 | - |
| Республика Ингушетия | - | - | - | - |
| Кабардино-Балкарская Республика | 0,3 | 0,3 | - | - |
| Карачаево-Черкесская Республика | 64,6 | 64,6 | 0,1 | - |
| Республика Северная Осетия-Алания | - | - | - | - |
| Чеченская Республика | - | - | - | - |
| Ставропольский край | 0,8 | - | 0,8 | - |

УТОК ПО КАТЕГОРИЯМ ХОЗЯЙСТВ

уток в хозяйствах всех категорий)

| в том числе | | Крестьянские (фермерские) хозяйства и индивидуаль- ные предприни- матели | в том числе | | Хозяйства населения |
|-----------------------|---|---|---|--|------------------------|
| микро- предприятия | подсобные сельскохозяй- ственные предприятия несельскохо- зяйственных организаций | | крестьянские (фермерские) хозяйства | индивидуальные предпринима- тели | |
| 0,8 | 0,1 | 2,9 | 1,8 | 1,1 | 87,2 |
| 0,4 | 0,3 | 2,9 | 1,7 | 1,2 | 94,6 |
| 0,8 | 0,1 | 6,5 | 0,7 | 5,7 | 82,3 |
| 0,5 | - | 3,5 | 3,4 | 0,0 | 96,1 |
| - | - | 6,9 | 5,5 | 1,4 | 93,1 |
| 0,3 | - | 1,6 | 1,5 | 0,1 | 97,6 |
| - | - | 6,8 | 5,1 | 1,7 | 93,2 |
| 1,0 | 0,2 | 1,3 | 1,1 | 0,2 | 97,5 |
| - | - | 4,1 | 3,1 | 1,0 | 95,9 |
| - | 0,5 | 1,2 | 1,0 | 0,2 | 98,3 |
| 0,2 | 0,8 | 2,2 | 2,2 | 0,1 | 96,8 |
| 0,9 | - | 9,0 | 3,6 | 5,4 | 89,1 |
| - | - | 0,8 | 0,8 | 0,0 | 99,2 |
| 4,6 | - | 4,1 | 4,1 | 0,0 | 91,3 |
| 0,1 | - | 2,9 | 2,9 | 0,0 | 97,0 |
| - | 0,6 | 2,0 | 1,5 | 0,4 | 97,4 |
| 0,1 | 4,7 | 4,3 | 2,7 | 1,6 | 91,0 |
| - | 0,0 | 7,5 | 6,9 | 0,6 | 92,5 |
| 0,4 | - | 6,1 | 5,6 | 0,5 | 93,4 |
| - | - | 4,1 | 4,1 | - | 81,2 |
| 0,8 | 0,4 | 7,5 | 6,0 | 1,5 | 91,0 |
| - | - | 4,8 | 4,3 | 0,5 | 95,2 |
| - | 1,3 | 17,1 | 17,0 | 0,1 | 81,5 |
| - | 14,3 | 0,9 | 0,5 | 0,4 | 84,8 |
| - | - | 1,8 | 1,4 | 0,4 | 98,2 |
| 0,0 | - | 2,5 | 1,9 | 0,6 | 97,4 |
| 3,7 | - | 17,3 | 11,9 | 5,4 | 78,9 |
| - | - | 52,2 | 52,2 | - | 47,8 |
| - | - | 9,3 | 8,7 | 0,6 | 89,6 |
| - | - | 4,6 | 4,5 | 0,1 | 95,3 |
| - | - | - | - | - | 100 |
| 0,8 | 0,1 | 2,0 | 1,5 | 0,5 | 83,7 |
| - | - | 0,6 | 0,5 | 0,0 | 99,4 |
| - | - | 1,4 | 1,2 | 0,3 | 98,6 |
| - | - | 1,8 | 0,9 | 0,9 | 98,2 |
| 1,4 | 0,0 | 1,8 | 0,6 | 1,2 | 93,2 |
| - | - | 9,0 | 9,0 | 0,1 | 91,0 |
| 0,0 | 0,1 | 0,4 | 0,3 | 0,1 | 99,5 |
| 0,7 | 0,1 | 2,4 | 2,3 | 0,1 | 72,8 |
| - | - | 1,2 | - | 1,2 | 98,8 |
| 0,7 | - | 0,8 | 0,7 | 0,1 | 94,9 |
| 1,2 | - | 1,7 | 1,4 | 0,3 | 97,1 |
| - | - | 10,7 | 10,7 | - | 89,3 |
| - | - | 0,2 | 0,2 | 0,1 | 99,5 |
| 0,1 | - | 0,4 | 0,4 | - | 35,0 |
| - | - | 0,4 | 0,1 | 0,3 | 99,6 |
| - | - | 4,7 | 4,7 | - | 95,3 |
| 0,8 | - | 0,5 | 0,5 | 0,0 | 98,7 |

| | Сельскохозяйственные организации | сельскохозяйственные организации, не относящиеся к субъектам малого предпринимательства | малые предприятия | в том числе |
|--|----------------------------------|---|-------------------|--|
| | | | | малые предприятия (без микропредприятий) |
| Приволжский федеральный округ | 7,9 | 5,5 | 2,1 | 0,9 |
| Республика Башкортостан | 13,7 | 13,3 | 0,3 | - |
| Республика Марий Эл | - | - | - | - |
| Республика Мордовия | 0,8 | - | 0,8 | - |
| Республика Татарстан | 6,7 | - | 6,7 | 6,7 |
| Удмуртская Республика | - | - | - | - |
| Чувашская Республика | 3,0 | 3,0 | - | - |
| Пермский край | 0,9 | 0,0 | - | - |
| Кировская область | - | - | - | - |
| Нижегородская область | 8,8 | - | 8,8 | - |
| Оренбургская область | 10,3 | 6,4 | 3,0 | 0,0 |
| Пензенская область | 0,5 | - | 0,4 | 0,1 |
| Самарская область | 0,9 | - | 0,1 | - |
| Саратовская область | 3,0 | 0,2 | 2,7 | - |
| Ульяновская область | 0,3 | 0,2 | - | - |
| Уральский федеральный округ | 22,7 | 21,7 | 1,0 | 0,8 |
| Курганская область | 3,3 | - | 3,3 | 2,6 |
| Свердловская область | 8,5 | - | 8,1 | 7,7 |
| Тюменская область | 0,1 | 0,1 | 0,0 | - |
| в том числе: | | | | |
| Ханты-Мансийский автономный округ - Югра | 0,2 | - | 0,2 | - |
| Ямало-Ненецкий автономный округ | - | - | - | - |
| Тюменская область (без автономных округов) | 0,1 | 0,1 | - | - |
| Челябинская область | 34,7 | 34,7 | - | - |
| Сибирский федеральный округ | 7,8 | 0,7 | 6,9 | 6,2 |
| Республика Алтай | 4,0 | - | 4,0 | - |
| Республика Бурятия | - | - | - | - |
| Республика Тыва | - | - | - | - |
| Республика Хакасия | 0,1 | - | 0,1 | - |
| Алтайский край | 16,8 | 2,3 | 14,5 | 13,0 |
| Забайкальский край | 1,5 | - | - | - |
| Красноярский край | 0,1 | - | 0,1 | - |
| Иркутская область | 0,4 | - | - | - |
| Кемеровская область | 1,2 | 1,2 | 0,0 | - |
| Новосибирская область | 0,2 | - | 0,2 | 0,1 |
| Омская область | 8,4 | - | 8,0 | 7,3 |
| Томская область | - | - | - | - |
| Дальневосточный федеральный округ | 0,1 | 0,1 | - | - |
| Республика Саха (Якутия) | 2,1 | 2,1 | - | - |
| Камчатский край | - | - | - | - |
| Приморский край | 0,0 | - | - | - |
| Хабаровский край | - | - | - | - |
| Амурская область | - | - | - | - |
| Магаданская область | - | - | - | - |
| Сахалинская область | - | - | - | - |
| Еврейская автономная область | - | - | - | - |

| в том числе | | Крестьянские (фермерские) и индивидуаль- ные предприни- матели | в том числе | | Хозяйства населения |
|-----------------------|---|--|---|--|------------------------|
| микро- предприятия | подсобные сельскохозяй- ственные предприятия несельскохо- зяйственных организаций | | крестьянские (фермерские) хозяйства | индивидуальные предпринима- тели | |
| 1,2 | 0,2 | 6,2 | 3,4 | 2,8 | 86,0 |
| 0,3 | 0,0 | 3,5 | 3,3 | 0,2 | 82,8 |
| - | - | 1,0 | 1,0 | - | 99,0 |
| 0,8 | - | 7,7 | 7,6 | 0,2 | 91,5 |
| - | - | 16,5 | 8,6 | 7,9 | 76,9 |
| - | - | 1,2 | - | 1,2 | 98,8 |
| - | 0,0 | 7,1 | 7,1 | 0,0 | 89,9 |
| - | 0,9 | 11,6 | 8,9 | 2,8 | 87,5 |
| - | - | 1,3 | - | 1,3 | 98,7 |
| 8,8 | - | 2,7 | 1,9 | 0,7 | 88,6 |
| 3,0 | 0,8 | 9,0 | 1,9 | 7,1 | 80,7 |
| 0,3 | 0,1 | 3,0 | 2,9 | 0,0 | 96,5 |
| 0,1 | 0,8 | 0,7 | 0,7 | 0,0 | 98,4 |
| 2,7 | 0,0 | 0,9 | 0,5 | 0,4 | 96,2 |
| - | 0,1 | 7,6 | 0,8 | 6,8 | 92,1 |
| 0,2 | 0,0 | 2,8 | 2,0 | 0,8 | 74,5 |
| 0,8 | - | 4,5 | 4,5 | - | 92,2 |
| 0,4 | 0,5 | 7,6 | 3,0 | 4,6 | 83,8 |
| 0,0 | 0,0 | 10,5 | 6,9 | 3,6 | 89,3 |
| 0,2 | 0,0 | 39,5 | 29,7 | 9,8 | 60,3 |
| - | - | 16,8 | - | 16,8 | 83,2 |
| - | - | 1,8 | 0,0 | 1,7 | 98,1 |
| - | - | 0,5 | 0,1 | 0,4 | 64,8 |
| 0,7 | 0,2 | 2,4 | 1,3 | 1,1 | 89,9 |
| 4,0 | - | 1,3 | 0,4 | 0,9 | 94,7 |
| - | - | 2,9 | 2,3 | 0,7 | 97,1 |
| - | - | - | - | - | 100 |
| 0,1 | - | 2,3 | 2,0 | 0,3 | 97,6 |
| 1,5 | - | 3,4 | 1,8 | 1,5 | 79,9 |
| - | 1,5 | 13,6 | 12,9 | 0,7 | 84,9 |
| 0,1 | 0,0 | 3,0 | 2,7 | 0,3 | 96,9 |
| - | 0,4 | 1,3 | 1,3 | 0,0 | 98,3 |
| 0,0 | 0,0 | 0,8 | 0,5 | 0,3 | 98,0 |
| 0,1 | - | 1,4 | 1,0 | 0,3 | 98,4 |
| 0,7 | 0,4 | 2,1 | 0,6 | 1,5 | 89,5 |
| - | - | 2,8 | 2,7 | 0,1 | 97,2 |
| - | 0,0 | 6,4 | 4,6 | 1,7 | 93,6 |
| - | - | 11,5 | 8,5 | 3,0 | 86,3 |
| - | - | 17,5 | 5,0 | 12,5 | 82,5 |
| - | 0,0 | 5,3 | 4,5 | 0,8 | 94,7 |
| - | - | 3,3 | 3,2 | 0,1 | 96,7 |
| - | - | 9,5 | 5,2 | 4,3 | 90,5 |
| - | - | 18,8 | 18,8 | - | 81,2 |
| - | - | 5,7 | 4,5 | 1,2 | 94,3 |
| - | - | 3,1 | 3,1 | - | 96,9 |

188. СТРУКТУРА ПОГОЛОВЬЯ ГУСЕЙ
(на 1 июля 2016 года; в процентах от поголовья)

| | Сельскохозяйственные организации | сельскохозяйственные организации, не относящиеся к субъектам малого предпринимательства | малые предприятия | в том числе |
|--|----------------------------------|---|-------------------|--|
| | | | | малые предприятия (без микропредприятий) |
| Российская Федерация | 8,2 | 3,1 | 4,9 | 2,7 |
| Центральный федеральный округ | 2,7 | 0,0 | 2,4 | 0,2 |
| Белгородская область | 0,1 | 0,1 | - | - |
| Брянская область | - | - | - | - |
| Владимирская область | 8,3 | - | - | - |
| Воронежская область | 2,3 | - | 2,3 | - |
| Ивановская область | - | - | - | - |
| Калужская область | 4,1 | 0,0 | 1,0 | 0,1 |
| Костромская область | - | - | - | - |
| Курская область | 0,0 | - | - | - |
| Липецкая область | 0,3 | - | 0,0 | - |
| Московская область | 14,6 | 0,5 | 14,2 | - |
| Орловская область | - | - | - | - |
| Рязанская область | 23,8 | - | 23,8 | - |
| Смоленская область | 1,3 | - | 0,6 | - |
| Тамбовская область | 5,4 | - | 4,1 | 4,1 |
| Тверская область | 2,1 | - | 1,5 | - |
| Тульская область | - | - | - | - |
| Ярославская область | 0,0 | - | - | - |
| г. Москва | 12,9 | 12,9 | - | - |
| Северо-Западный федеральный округ | 0,2 | - | 0,1 | 0,0 |
| Республика Карелия | - | - | - | - |
| Республика Коми | - | - | - | - |
| Архангельская область | 1,4 | - | - | - |
| в том числе: | | | | |
| Ненецкий автономный округ | - | - | - | - |
| Архангельская область (без автономного округа) | 1,4 | - | - | - |
| Вологодская область | - | - | - | - |
| Калининградская область | 0,0 | - | 0,0 | - |
| Ленинградская область | 0,4 | - | 0,3 | 0,1 |
| Мурманская область | 13,5 | - | - | - |
| Новгородская область | - | - | - | - |
| Псковская область | - | - | - | - |
| г. Санкт-Петербург | - | - | - | - |
| Южный федеральный округ | 2,1 | 0,0 | 2,0 | - |
| Республика Адыгея | - | - | - | - |
| Республика Калмыкия | 0,1 | - | - | - |
| Республика Крым | - | - | - | - |
| Краснодарский край | 4,3 | 0,0 | 4,2 | - |
| Астраханская область | - | - | - | - |
| Волгоградская область | 0,1 | - | 0,0 | - |
| Ростовская область | 1,1 | 0,1 | 0,9 | - |
| г. Севастополь | - | - | - | - |
| Северо-Кавказский федеральный округ | 0,6 | 0,0 | 0,4 | 0,0 |
| Республика Дагестан | 0,0 | - | 0,0 | - |
| Республика Ингушетия | - | - | - | - |
| Кабардино-Балкарская Республика | 1,0 | 0,2 | - | - |
| Карачаево-Черкесская Республика | - | - | - | - |
| Республика Северная Осетия-Алания | - | - | - | - |
| Чеченская Республика | - | - | - | - |
| Ставропольский край | 0,8 | - | 0,7 | 0,1 |

ПО КАТЕГОРИЯМ ХОЗЯЙСТВ
(гусей в хозяйствах всех категорий)

| в том числе | | Крестьянские (фермерские) хозяйства и индивидуаль- ные предприни- матели | в том числе | | Хозяйства населения |
|-----------------------|---|---|---|--|------------------------|
| микро- предприятия | подсобные сельскохозяй- ственные предприятия несельскохо- зяйственных организаций | | крестьянские (фермерские) хозяйства | индивидуальные предпринима- тели | |
| 2,2 | 0,2 | 8,2 | 6,3 | 1,9 | 83,6 |
| 2,1 | 0,3 | 6,0 | 5,2 | 0,8 | 91,3 |
| - | - | 13,2 | 11,3 | 1,9 | 86,7 |
| - | - | 7,8 | 7,8 | 0,0 | 92,2 |
| - | 8,3 | 12,1 | 11,0 | 1,1 | 79,5 |
| 2,3 | - | 3,7 | 3,6 | 0,0 | 94,1 |
| - | - | 14,1 | 13,5 | 0,6 | 85,9 |
| 0,9 | 3,1 | 2,4 | 1,9 | 0,5 | 93,5 |
| - | - | 3,6 | 2,9 | 0,7 | 96,4 |
| - | 0,0 | 1,7 | 1,4 | 0,3 | 98,3 |
| 0,0 | 0,3 | 4,8 | 4,7 | 0,1 | 94,9 |
| 14,2 | - | 15,2 | 9,3 | 5,9 | 70,1 |
| - | - | 1,0 | 1,0 | - | 99,0 |
| 23,8 | - | 9,4 | 9,4 | 0,0 | 66,8 |
| 0,6 | 0,7 | 3,4 | 3,2 | 0,2 | 95,4 |
| - | 1,3 | 4,6 | 3,5 | 1,1 | 90,0 |
| 1,5 | 0,6 | 11,8 | 9,9 | 1,9 | 86,1 |
| - | - | 4,5 | 2,7 | 1,8 | 95,5 |
| - | 0,0 | 27,9 | 21,7 | 6,3 | 72,0 |
| - | - | 4,2 | 4,2 | - | 82,9 |
| 0,1 | 0,2 | 9,3 | 7,3 | 2,0 | 90,5 |
| - | - | 6,0 | 6,0 | - | 94,0 |
| - | - | 12,5 | 10,3 | 2,2 | 87,5 |
| - | 1,4 | 2,4 | 1,8 | 0,6 | 96,2 |
| - | - | 93,5 | 93,5 | - | 6,5 |
| - | 1,4 | 1,2 | 0,6 | 0,6 | 97,4 |
| - | - | 1,7 | 1,2 | 0,6 | 98,3 |
| 0,0 | - | 4,0 | 3,3 | 0,7 | 96,0 |
| 0,3 | 0,0 | 16,9 | 11,4 | 5,5 | 82,7 |
| - | 13,5 | 25,4 | 25,4 | - | 61,1 |
| - | - | 10,3 | 8,2 | 2,1 | 89,7 |
| - | - | 9,6 | 9,2 | 0,4 | 90,4 |
| - | - | - | - | - | 100 |
| 2,0 | 0,1 | 3,8 | 3,3 | 0,5 | 94,1 |
| - | - | 1,8 | 1,8 | - | 98,2 |
| - | 0,1 | 2,5 | 2,2 | 0,4 | 97,4 |
| - | - | 2,7 | 0,6 | 2,1 | 97,3 |
| 4,2 | 0,0 | 2,8 | 1,9 | 0,9 | 92,9 |
| - | - | 22,0 | 21,9 | 0,1 | 78,0 |
| 0,0 | 0,0 | 1,2 | 1,0 | 0,2 | 98,7 |
| 0,9 | 0,1 | 5,2 | 5,1 | 0,1 | 93,7 |
| - | - | - | - | - | 100 |
| 0,3 | 0,1 | 3,5 | 3,3 | 0,3 | 95,9 |
| 0,0 | - | 2,6 | 2,2 | 0,3 | 97,4 |
| - | - | 33,0 | 32,9 | 0,1 | 67,0 |
| - | 0,8 | 0,3 | 0,1 | 0,3 | 98,7 |
| - | - | 6,4 | 6,4 | - | 93,6 |
| - | - | 0,6 | 0,4 | 0,2 | 99,4 |
| - | - | 7,4 | 6,9 | 0,5 | 92,6 |
| 0,7 | 0,0 | 2,6 | 2,4 | 0,2 | 96,6 |

ПОГОЛОВЬЕ
СЕЛЬСКОХОЗЯЙСТВЕННЫХ ЖИВОТНЫХ

| | Сельскохозяйственные организации | сельскохозяйственные организации, не относящиеся к субъектам малого предпринимательства | малые предприятия | в том числе |
|--|----------------------------------|---|-------------------|--|
| | | | | малые предприятия (без микропредприятий) |
| Приволжский федеральный округ | 15,2 | 5,7 | 9,3 | 6,1 |
| Республика Башкортостан | 19,0 | 4,2 | 14,7 | 8,0 |
| Республика Марий Эл | 18,2 | - | 18,2 | 18,2 |
| Республика Мордовия | 26,2 | 22,2 | 4,0 | 3,7 |
| Республика Татарстан | 16,6 | 10,1 | 6,5 | 6,5 |
| Удмуртская Республика | - | - | - | - |
| Чувашская Республика | 35,2 | 19,0 | 16,1 | 14,8 |
| Пермский край | 0,7 | - | - | - |
| Кировская область | 0,2 | - | - | - |
| Нижегородская область | 2,6 | - | 2,6 | - |
| Оренбургская область | 7,3 | 5,8 | 0,3 | 0,2 |
| Пензенская область | 2,7 | - | 1,8 | - |
| Самарская область | 0,1 | - | 0,1 | - |
| Саратовская область | 1,3 | 0,6 | 0,6 | - |
| Ульяновская область | 0,1 | 0,1 | - | - |
| Уральский федеральный округ | 13,7 | 9,6 | 4,1 | 2,1 |
| Курганская область | 34,2 | 24,2 | 10,0 | 4,8 |
| Свердловская область | 6,1 | - | 6,0 | 5,5 |
| Тюменская область | 0,0 | 0,0 | - | - |
| в том числе: | | | | |
| Ханты-Мансийский автономный округ - Югра | 0,1 | - | - | - |
| Ямало-Ненецкий автономный округ | - | - | - | - |
| Тюменская область (без автономных округов) | 0,0 | 0,0 | - | - |
| Челябинская область | 0,2 | 0,2 | - | - |
| Сибирский федеральный округ | 5,8 | 1,8 | 3,5 | 2,2 |
| Республика Алтай | 0,9 | - | 0,9 | - |
| Республика Бурятия | 4,4 | - | 4,4 | - |
| Республика Тыва | 16,8 | - | - | - |
| Республика Хакасия | 13,5 | 13,5 | 0,1 | - |
| Алтайский край | 7,7 | 6,5 | 1,2 | - |
| Забайкальский край | 2,6 | - | - | - |
| Красноярский край | 0,2 | - | 0,0 | - |
| Иркутская область | 3,0 | - | - | - |
| Кемеровская область | 10,8 | 1,7 | 8,6 | 0,6 |
| Новосибирская область | 2,6 | - | 2,6 | 0,7 |
| Омская область | 7,7 | - | 7,2 | 7,1 |
| Томская область | - | - | - | - |
| Дальневосточный федеральный округ | 0,3 | 0,1 | - | - |
| Республика Саха (Якутия) | 3,5 | 3,5 | - | - |
| Камчатский край | - | - | - | - |
| Приморский край | 0,4 | - | - | - |
| Хабаровский край | - | - | - | - |
| Амурская область | - | - | - | - |
| Магаданская область | - | - | - | - |
| Сахалинская область | - | - | - | - |
| Еврейская автономная область | - | - | - | - |

| в том числе | | Крестьянские (фермерские) хозяйства и индивидуаль- ные предприни- матели | в том числе | | Хозяйства населения |
|-----------------------|---|---|---|--|------------------------|
| микро- предприятия | подсобные сельскохозяй- ственные предприятия несельскохо- зяйственных организаций | | крестьянские (фермерские) хозяйства | индивидуальные предпринима- тели | |
| 3,1 | 0,2 | 13,1 | 9,9 | 3,2 | 71,7 |
| 6,7 | 0,0 | 9,3 | 8,9 | 0,4 | 71,7 |
| - | - | 45,5 | 15,3 | 30,1 | 36,4 |
| 0,4 | - | 6,3 | 5,1 | 1,2 | 67,5 |
| 0,0 | - | 18,1 | 16,5 | 1,7 | 65,2 |
| - | - | 3,9 | 0,2 | 3,7 | 96,1 |
| 1,3 | 0,0 | 14,7 | 14,6 | 0,0 | 50,2 |
| - | 0,7 | 8,9 | 8,1 | 0,8 | 90,4 |
| - | 0,2 | 18,6 | 15,3 | 3,3 | 81,3 |
| 2,6 | - | 7,4 | 6,6 | 0,8 | 90,0 |
| 0,1 | 1,3 | 17,8 | 4,6 | 13,2 | 74,9 |
| 1,8 | 0,9 | 23,1 | 23,0 | 0,0 | 74,2 |
| 0,1 | 0,0 | 2,0 | 0,8 | 1,2 | 97,8 |
| 0,6 | 0,0 | 1,6 | 0,9 | 0,7 | 97,1 |
| - | 0,0 | 6,0 | 5,6 | 0,3 | 93,9 |
| 2,0 | 0,0 | 5,2 | 4,7 | 0,5 | 81,1 |
| 5,2 | - | 4,5 | 4,5 | - | 61,4 |
| 0,5 | 0,1 | 4,4 | 2,3 | 2,1 | 89,5 |
| - | 0,0 | 9,3 | 6,3 | 3,1 | 90,6 |
| - | 0,1 | 37,1 | 32,1 | 5,0 | 62,8 |
| - | - | 4,7 | - | 4,7 | 95,3 |
| - | - | 2,8 | 0,2 | 2,6 | 97,2 |
| - | - | 4,8 | 4,7 | 0,1 | 95,0 |
| 1,3 | 0,4 | 9,0 | 4,9 | 4,1 | 85,3 |
| 0,9 | - | 16,7 | 13,0 | 3,8 | 82,4 |
| 4,4 | - | 5,2 | 4,0 | 1,2 | 90,4 |
| - | 16,8 | 1,0 | 0,9 | 0,1 | 82,2 |
| 0,1 | - | 3,1 | 3,1 | - | 83,3 |
| 1,2 | - | 16,0 | 8,9 | 7,1 | 76,3 |
| - | 2,6 | 3,5 | 2,6 | 0,9 | 93,9 |
| 0,0 | 0,2 | 10,9 | 10,7 | 0,2 | 88,8 |
| - | 3,0 | 1,2 | 1,2 | 0,0 | 95,8 |
| 8,0 | 0,6 | 2,6 | 0,5 | 2,1 | 86,6 |
| 1,8 | - | 9,9 | 2,5 | 7,4 | 87,5 |
| 0,1 | 0,5 | 6,5 | 4,0 | 2,5 | 85,8 |
| - | - | 1,8 | 1,5 | 0,3 | 98,2 |
| - | 0,2 | 7,4 | 6,2 | 1,1 | 92,3 |
| - | - | 6,8 | 5,8 | 1,1 | 89,7 |
| - | - | 30,8 | 19,2 | 11,6 | 69,2 |
| - | 0,4 | 5,5 | 4,8 | 0,7 | 94,1 |
| - | - | 5,6 | 5,1 | 0,5 | 94,4 |
| - | - | 12,1 | 10,1 | 2,0 | 87,9 |
| - | - | 1,9 | 1,9 | - | 98,1 |
| - | - | 1,8 | 1,8 | - | 98,2 |
| - | - | 2,9 | 2,9 | - | 97,1 |

189. СТРУКТУРА ПОГОЛОВЬЯ

(на 1 июля 2016 года; в процентах от

| | Сельскохозяйственные организации | сельскохозяйственные организации, не относящиеся к субъектам малого предпринимательства | малые предприятия | в том числе |
|--|----------------------------------|---|-------------------|--|
| | | | | малые предприятия (без микропредприятий) |
| Российская Федерация | 25,0 | 8,9 | 13,9 | 6,6 |
| Центральный федеральный округ | 28,3 | 12,7 | 14,6 | 11,3 |
| Белгородская область | 26,9 | 21,4 | 5,3 | 3,9 |
| Брянская область | 24,3 | 12,9 | 11,4 | 11,1 |
| Владимирская область | 48,7 | 5,0 | 37,4 | 0,7 |
| Воронежская область | 37,2 | 27,6 | 7,8 | 5,1 |
| Ивановская область | 33,8 | 0,5 | 31,0 | 28,8 |
| Калужская область | 35,7 | 16,3 | 8,9 | 3,9 |
| Костромская область | 29,2 | 7,7 | 19,9 | 10,0 |
| Курская область | 11,4 | 4,5 | 6,4 | 3,8 |
| Липецкая область | 20,4 | 12,8 | 6,8 | 4,8 |
| Московская область | 20,9 | 16,0 | 3,8 | - |
| Орловская область | 37,8 | 26,1 | 11,2 | 10,7 |
| Рязанская область | 40,3 | 12,6 | 27,6 | 10,9 |
| Смоленская область | 29,1 | 6,0 | 22,2 | 19,2 |
| Тамбовская область | 15,3 | 8,6 | 5,3 | 4,1 |
| Тверская область | 65,0 | 2,1 | 62,6 | 60,2 |
| Тульская область | 32,0 | 7,0 | 23,1 | 21,1 |
| Ярославская область | 16,2 | 4,9 | 11,3 | 9,1 |
| г. Москва | 31,3 | - | - | - |
| Северо-Западный федеральный округ | 19,0 | 10,5 | 7,4 | 6,5 |
| Республика Карелия | 6,0 | 2,3 | - | - |
| Республика Коми | 4,1 | 1,7 | 2,1 | 2,1 |
| Архангельская область | 31,0 | 22,7 | 7,3 | 7,0 |
| в том числе: | | | | |
| Ненецкий автономный округ | 80,9 | 61,7 | 19,1 | 19,1 |
| Архангельская область (без автономного округа) | 29,4 | 21,5 | 7,0 | 6,7 |
| Вологодская область | 47,1 | 33,5 | 7,8 | 7,4 |
| Калининградская область | 24,7 | 6,5 | 18,1 | 16,0 |
| Ленинградская область | 11,5 | 8,3 | 3,1 | 2,4 |
| Мурманская область | 60,8 | 2,7 | - | - |
| Новгородская область | 8,2 | 1,1 | 6,4 | 3,3 |
| Псковская область | 22,1 | 15,4 | 6,6 | 5,8 |
| г. Санкт-Петербург | 7,4 | - | 7,4 | - |
| Южный федеральный округ | 28,3 | 11,8 | 14,1 | 4,4 |
| Республика Адыгея | 14,9 | 0,3 | 13,5 | 3,1 |
| Республика Калмыкия | 50,7 | 20,6 | 30,0 | 10,2 |
| Республика Крым | 16,8 | 15,6 | 1,2 | 1,2 |
| Краснодарский край | 31,7 | 18,9 | 12,8 | 2,0 |
| Астраханская область | 19,8 | 3,9 | 10,6 | 1,6 |
| Волгоградская область | 13,7 | 5,9 | 7,7 | 4,7 |
| Ростовская область | 39,5 | 30,5 | 7,8 | 7,3 |
| г. Севастополь | - | - | - | - |
| Северо-Кавказский федеральный округ | 28,1 | 4,7 | 23,3 | 2,1 |
| Республика Дагестан | 20,5 | 1,8 | 18,7 | 2,9 |
| Республика Ингушетия | 7,0 | 6,8 | 0,2 | - |
| Кабардино-Балкарская Республика | 40,7 | 2,8 | 37,8 | 0,8 |
| Карачаево-Черкесская Республика | 35,2 | 2,0 | 32,9 | 1,0 |
| Республика Северная Осетия-Алания | 5,5 | - | 5,5 | - |
| Чеченская Республика | 13,0 | 0,9 | 12,1 | 3,7 |
| Ставропольский край | 39,2 | 29,3 | 9,6 | 3,8 |

ЛОШАДЕЙ ПО КАТЕГОРИЯМ ХОЗЯЙСТВ

поголовья лошадей в хозяйствах всех категорий)

| в том числе | | Крестьянские (фермерские) хозяйства и индивидуаль- ные предприни- матели | в том числе | | Хозяйства населения |
|-----------------------|---|---|---|--|------------------------|
| микро- предприятия | подсобные сельскохозяй- ственные предприятия несельскохо- зяйственных организаций | | крестьянские (фермерские) хозяйства | индивидуальные предпринима- тели | |
| 7,3 | 2,2 | 28,4 | 25,1 | 3,4 | 46,6 |
| 3,2 | 1,0 | 7,1 | 4,7 | 2,3 | 64,7 |
| 1,4 | 0,1 | 3,0 | 2,8 | 0,3 | 70,1 |
| 0,3 | 0,1 | 12,0 | 7,0 | 5,0 | 63,7 |
| 36,7 | 6,3 | 15,4 | 9,8 | 5,7 | 35,8 |
| 2,7 | 1,8 | 5,2 | 5,1 | 0,1 | 57,6 |
| 2,2 | 2,2 | 17,0 | 14,8 | 2,2 | 49,2 |
| 4,9 | 10,5 | 15,9 | 15,5 | 0,4 | 48,4 |
| 9,8 | 1,7 | 19,6 | 15,1 | 4,5 | 51,2 |
| 2,6 | 0,5 | 2,5 | 2,4 | 0,2 | 86,1 |
| 2,1 | 0,7 | 3,0 | 2,8 | 0,1 | 76,7 |
| 3,8 | 1,1 | 24,5 | 6,3 | 18,2 | 54,6 |
| 0,5 | 0,5 | 3,0 | 2,8 | 0,1 | 59,3 |
| 16,7 | 0,2 | 5,8 | 4,7 | 1,1 | 53,9 |
| 3,0 | 1,0 | 13,2 | 12,9 | 0,3 | 57,7 |
| 1,1 | 1,4 | 1,4 | 1,4 | 0,1 | 83,3 |
| 2,4 | 0,3 | 3,4 | 1,4 | 2,1 | 31,5 |
| 1,9 | 1,9 | 5,4 | 4,1 | 1,3 | 62,7 |
| 2,2 | - | 17,4 | 8,8 | 8,6 | 66,4 |
| - | 31,3 | 52,1 | 50,0 | 2,1 | 16,7 |
| 0,8 | 1,1 | 9,6 | 9,1 | 0,5 | 71,4 |
| - | 3,8 | 12,8 | 12,8 | - | 81,2 |
| - | 0,3 | 6,0 | 6,0 | - | 89,9 |
| 0,3 | 0,9 | 13,4 | 12,5 | 0,8 | 55,7 |
| - | - | - | - | - | 19,1 |
| 0,3 | 0,9 | 13,8 | 12,9 | 0,9 | 56,8 |
| 0,4 | 5,8 | 4,6 | 4,4 | 0,1 | 48,3 |
| 2,1 | 0,2 | 13,2 | 12,6 | 0,7 | 62,0 |
| 0,7 | 0,1 | 24,6 | 22,9 | 1,7 | 63,9 |
| - | 58,1 | - | - | - | 39,2 |
| 3,1 | 0,7 | 9,0 | 7,1 | 2,0 | 82,8 |
| 0,8 | 0,2 | 5,2 | 5,1 | 0,1 | 72,8 |
| 7,4 | - | - | - | - | 92,6 |
| 9,8 | 2,3 | 29,8 | 27,6 | 2,2 | 41,9 |
| 10,4 | 1,1 | 32,7 | 32,4 | 0,3 | 52,3 |
| 19,8 | 0,0 | 28,3 | 28,0 | 0,2 | 21,0 |
| - | - | 14,7 | 10,6 | 4,1 | 68,5 |
| 10,8 | - | 22,0 | 16,4 | 5,6 | 46,3 |
| 9,0 | 5,3 | 39,1 | 37,4 | 1,6 | 41,1 |
| 3,0 | 0,1 | 22,6 | 17,7 | 4,9 | 63,7 |
| 0,5 | 1,1 | 14,9 | 14,4 | 0,6 | 45,6 |
| - | - | 31,5 | 31,5 | - | 68,5 |
| 21,2 | 0,1 | 31,2 | 28,9 | 2,4 | 40,6 |
| 15,8 | 0,0 | 29,5 | 27,9 | 1,6 | 50,0 |
| 0,2 | - | 68,2 | 62,7 | 5,6 | 24,7 |
| 37,0 | 0,1 | 23,6 | 19,9 | 3,6 | 35,7 |
| 31,9 | 0,3 | 41,4 | 41,1 | 0,3 | 23,3 |
| 5,5 | - | 33,0 | 4,4 | 28,5 | 61,5 |
| 8,4 | - | 28,8 | 20,8 | 8,0 | 58,1 |
| 5,8 | 0,3 | 11,0 | 10,7 | 0,3 | 49,7 |

ПОГОЛОВЬЕ
СЕЛЬСКОХОЗЯЙСТВЕННЫХ ЖИВОТНЫХ

| | Сельскохозяйственные организации | сельскохозяйственные организации, не относящиеся к субъектам малого предпринимательства | малые предприятия | в том числе |
|--|----------------------------------|---|-------------------|--|
| | | | | малые предприятия (без микропредприятий) |
| Приволжский федеральный округ | 33,8 | 15,1 | 18,2 | 11,7 |
| Республика Башкортостан | 30,4 | 11,2 | 18,9 | 10,6 |
| Республика Марий Эл | 73,9 | 70,6 | 3,0 | 1,8 |
| Республика Мордовия | 24,9 | 12,1 | 10,9 | 8,2 |
| Республика Татарстан | 46,5 | 27,5 | 18,6 | 14,8 |
| Удмуртская Республика | 65,7 | 44,7 | 20,3 | 18,8 |
| Чувашская Республика | 22,0 | 5,6 | 16,3 | 14,3 |
| Пермский край | 43,6 | 18,8 | 21,1 | 12,5 |
| Кировская область | 39,3 | 23,7 | 14,8 | 13,9 |
| Нижегородская область | 27,9 | 9,8 | 17,1 | 13,5 |
| Оренбургская область | 33,7 | 12,8 | 19,8 | 11,1 |
| Пензенская область | 17,5 | 6,2 | 10,6 | 4,8 |
| Самарская область | 34,7 | 14,8 | 19,8 | 18,4 |
| Саратовская область | 24,1 | 8,7 | 15,3 | 14,7 |
| Ульяновская область | 24,2 | 6,4 | 17,4 | 14,9 |
| Уральский федеральный округ | 16,9 | 7,9 | 8,5 | 5,0 |
| Курганская область | 22,4 | 5,7 | 15,7 | 8,4 |
| Свердловская область | 22,8 | 18,1 | 3,8 | 2,9 |
| Тюменская область | 12,2 | 6,6 | 5,0 | 2,4 |
| в том числе: | | | | |
| Ханты-Мансийский автономный округ - Югра | 4,3 | 0,7 | 1,5 | 0,5 |
| Ямало-Ненецкий автономный округ | 44,2 | 13,0 | 31,2 | 31,2 |
| Тюменская область (без автономных округов) | 13,0 | 7,4 | 5,3 | 2,5 |
| Челябинская область | 15,9 | 7,1 | 8,7 | 5,9 |
| Сибирский федеральный округ | 21,5 | 8,7 | 12,0 | 5,8 |
| Республика Алтай | 11,4 | 2,2 | 8,8 | 4,0 |
| Республика Бурятия | 16,7 | 0,5 | 15,4 | 7,3 |
| Республика Тыва | 22,3 | 2,7 | 19,5 | 0,1 |
| Республика Хакасия | 8,6 | 6,1 | 1,9 | 0,2 |
| Алтайский край | 38,6 | 20,9 | 17,5 | 11,4 |
| Забайкальский край | 17,4 | 1,9 | 13,0 | 9,9 |
| Красноярский край | 48,4 | 33,8 | 13,7 | 8,8 |
| Иркутская область | 9,9 | 4,4 | 4,0 | 2,1 |
| Кемеровская область | 37,0 | 20,3 | 12,6 | 8,5 |
| Новосибирская область | 49,5 | 37,0 | 12,2 | 11,3 |
| Омская область | 17,6 | 11,0 | 6,4 | 3,4 |
| Томская область | 16,3 | 10,4 | 5,7 | 4,2 |
| Дальневосточный федеральный округ | 25,1 | 3,9 | 13,3 | 5,8 |
| Республика Саха (Якутия) | 26,0 | 3,8 | 13,8 | 6,0 |
| Камчатский край | 32,9 | 21,2 | 11,7 | 4,3 |
| Приморский край | 8,5 | 3,0 | 4,5 | 1,7 |
| Хабаровский край | 17,4 | 10,3 | 6,6 | 2,0 |
| Амурская область | 10,5 | 4,9 | 4,6 | 2,1 |
| Магаданская область | 6,6 | - | - | - |
| Сахалинская область | 35,9 | 3,0 | 32,9 | 1,6 |
| Еврейская автономная область | 1,7 | - | - | - |
| Чукотский автономный округ | - | - | - | - |

| в том числе | | Крестьянские (фермерские) хозяйства и индивидуаль- ные предприни- матели | в том числе | | Хозяйства населения |
|-----------------------|---|---|---|--|------------------------|
| микро- предприятия | подсобные сельскохозяй- ственные предприятия несельскохо- зяйственных организаций | | крестьянские (фермерские) хозяйства | индивидуальные предпринима- тели | |
| 6,5 | 0,5 | 22,6 | 20,2 | 2,4 | 43,6 |
| 8,3 | 0,3 | 26,7 | 24,3 | 2,3 | 42,9 |
| 1,2 | 0,4 | 3,8 | 3,8 | 0,0 | 22,3 |
| 2,7 | 2,0 | 24,6 | 24,6 | - | 50,5 |
| 3,8 | 0,5 | 20,2 | 18,6 | 1,6 | 33,4 |
| 1,6 | 0,7 | 9,1 | 0,5 | 8,6 | 25,2 |
| 2,0 | 0,2 | 8,0 | 7,1 | 0,9 | 69,9 |
| 8,5 | 3,8 | 21,2 | 16,2 | 5,0 | 35,1 |
| 1,0 | 0,8 | 2,6 | 1,7 | 0,9 | 58,1 |
| 3,6 | 1,1 | 9,6 | 5,0 | 4,6 | 62,5 |
| 8,7 | 1,1 | 22,4 | 18,2 | 4,3 | 43,8 |
| 5,8 | 0,7 | 19,6 | 19,4 | 0,1 | 63,0 |
| 1,5 | 0,0 | 9,3 | 8,4 | 0,9 | 56,0 |
| 0,6 | 0,2 | 19,9 | 19,2 | 0,7 | 55,9 |
| 2,5 | 0,4 | 9,9 | 3,9 | 6,0 | 65,9 |
| 3,5 | 0,5 | 16,1 | 12,0 | 4,1 | 67,0 |
| 7,3 | 1,0 | 10,6 | 10,6 | - | 66,9 |
| 0,8 | 0,9 | 14,7 | 8,6 | 6,1 | 62,5 |
| 2,6 | 0,5 | 17,3 | 9,2 | 8,1 | 70,5 |
| 1,0 | 2,1 | 42,4 | 40,7 | 1,8 | 53,2 |
| - | - | 12,3 | 0,7 | 11,6 | 43,5 |
| 2,8 | 0,3 | 13,7 | 4,7 | 9,0 | 73,2 |
| 2,9 | 0,1 | 18,3 | 15,8 | 2,5 | 65,8 |
| 6,2 | 0,8 | 29,0 | 25,8 | 3,3 | 49,4 |
| 4,8 | 0,4 | 48,6 | 45,1 | 3,5 | 40,0 |
| 8,1 | 0,8 | 20,2 | 14,6 | 5,6 | 63,1 |
| 19,5 | 0,1 | 28,4 | 28,4 | 0,0 | 49,2 |
| 1,7 | 0,6 | 51,4 | 51,4 | 0,0 | 39,9 |
| 6,1 | 0,2 | 18,4 | 14,1 | 4,2 | 43,0 |
| 3,1 | 2,4 | 30,2 | 23,2 | 7,0 | 52,4 |
| 4,8 | 0,9 | 12,2 | 10,6 | 1,7 | 39,3 |
| 1,9 | 1,5 | 26,1 | 24,9 | 1,2 | 64,1 |
| 4,1 | 4,1 | 16,8 | 12,8 | 3,9 | 46,2 |
| 0,9 | 0,3 | 9,4 | 6,1 | 3,2 | 41,1 |
| 3,0 | 0,2 | 12,0 | 10,7 | 1,3 | 70,4 |
| 1,4 | 0,2 | 13,6 | 12,6 | 1,0 | 70,1 |
| 7,5 | 7,9 | 38,1 | 33,0 | 5,1 | 36,8 |
| 7,8 | 8,4 | 38,4 | 33,3 | 5,1 | 35,6 |
| 7,4 | - | 35,8 | 26,3 | 9,6 | 31,3 |
| 2,8 | 1,0 | 38,5 | 31,1 | 7,4 | 53,0 |
| 4,6 | 0,5 | 19,1 | 18,2 | 0,8 | 63,5 |
| 2,6 | 1,0 | 33,0 | 29,3 | 3,7 | 56,5 |
| - | 6,6 | 83,4 | 82,9 | 0,6 | 9,9 |
| 31,3 | - | 29,1 | 25,2 | 3,9 | 35,0 |
| - | 1,7 | 16,0 | 15,3 | 0,7 | 82,3 |
| - | - | - | - | - | 100 |

190. СТРУКТУРА ПОГОЛОВЬЯ СЕВЕРНЫХ

(на 1 июля 2016 года; в процентах от поголовья)

| | Сельскохозяйственные организации | сельскохозяйственные организации, не относящиеся к субъектам малого предпринимательства | малые предприятия | в том числе |
|--|----------------------------------|---|-------------------|--|
| | | | | малые предприятия (без микропредприятий) |
| Российская Федерация | 59,4 | 45,2 | 12,6 | 8,5 |
| Центральный федеральный округ | 93,0 | 88,4 | - | - |
| Липецкая область | 0,0 | - | - | - |
| Смоленская область | 0,0 | - | - | - |
| Тверская область | 100 | 95,0 | - | - |
| Северо-Западный федеральный округ | 80,8 | 52,7 | 27,3 | 27,3 |
| Республика Карелия | - | - | - | - |
| Республика Коми | 67,7 | 67,7 | - | - |
| Архангельская область | 83,5 | 46,5 | 37,0 | 37,0 |
| в том числе: | | | | |
| Ненецкий автономный округ | 83,8 | 46,5 | 37,3 | 37,3 |
| Архангельская область (без автономного округа) | 45,3 | 45,3 | - | - |
| Ленинградская область | 40,0 | - | 40,0 | - |
| Мурманская область | 94,1 | 48,2 | 41,4 | 41,4 |
| Уральский федеральный округ | 31,9 | 25,9 | 5,8 | 0,8 |
| Тюменская область | 31,9 | 25,9 | 5,8 | 0,8 |
| в том числе: | | | | |
| Ханты-Мансийский автономный округ - Югра | 49,0 | ... | - | - |
| Ямало-Ненецкий автономный округ | 30,9 | ... | 6,2 | 0,9 |
| Тюменская область (без автономных округов) | - | - | - | - |
| Сибирский федеральный округ | 75,7 | 70,4 | 5,1 | - |
| Республика Бурятия | 75,9 | - | - | - |
| Республика Тыва | 95,0 | 61,5 | 31,5 | - |
| Республика Хакасия | - | - | - | - |
| Забайкальский край | 92,6 | 92,6 | - | - |
| Красноярский край | 75,3 | 70,6 | 4,7 | - |
| Иркутская область | - | - | - | - |
| Кемеровская область | - | - | - | - |
| Томская область | - | - | - | - |
| Дальневосточный федеральный округ | 94,7 | 71,4 | 17,0 | 11,8 |
| Республика Саха (Якутия) | 93,9 | 53,3 | 24,9 | 15,6 |
| Камчатский край | 98,7 | 39,2 | 59,5 | 47,0 |
| Хабаровский край | 42,3 | 42,3 | - | - |
| Амурская область | 86,8 | 86,8 | - | - |
| Магаданская область | 82,2 | 82,2 | - | - |
| Сахалинская область | - | - | - | - |
| Чукотский автономный округ | 97,2 | 97,2 | - | - |

ОЛЕНЕЙ ПО КАТЕГОРИЯМ ХОЗЯЙСТВ

северных оленей в хозяйствах всех категорий)

| в том числе | | Крестьянские (фермерские) хозяйства и индивидуаль- ные предприни- матели | в том числе | | Хозяйства населения |
|-----------------------|---|---|---|--|------------------------|
| микро- предприятия | подсобные сельскохозяй- ственные предприятия несельскохо- зяйственных организаций | | крестьянские (фермерские) хозяйства | индивидуальные предпринима- тели | |
| 4,1 | 1,7 | 3,6 | 3,2 | 0,4 | 37,0 |
| - | 4,7 | - | - | - | 7,0 |
| - | - | - | - | - | 100 |
| - | - | - | - | - | 100 |
| - | 5,0 | - | - | - | - |
| 0,0 | 0,7 | 4,9 | 4,9 | 0,0 | 14,2 |
| - | - | - | - | - | 100 |
| - | - | 3,2 | 3,2 | - | 29,0 |
| - | - | 7,2 | 7,2 | - | 9,2 |
| - | - | 7,1 | 7,1 | - | 9,1 |
| - | - | 32,0 | 32,0 | - | 22,7 |
| 40,0 | - | 60,0 | 60,0 | - | - |
| - | 4,4 | 0,0 | 0,0 | 0,0 | 5,9 |
| 5,0 | 0,2 | 1,2 | 0,4 | 0,7 | 66,9 |
| 5,0 | 0,2 | 1,2 | 0,4 | 0,7 | 66,9 |
| - | ... | 7,5 | 7,4 | 0,0 | 43,6 |
| 5,3 | ... | 0,8 | 0,0 | 0,8 | 68,3 |
| - | - | - | - | - | - |
| 5,1 | 0,2 | 23,1 | 23,0 | 0,1 | 1,2 |
| - | 75,9 | 1,7 | 1,7 | - | 22,4 |
| 31,5 | 2,1 | 2,8 | 2,8 | - | 2,3 |
| - | - | - | - | - | 100 |
| - | - | 4,5 | - | 4,5 | 2,8 |
| 4,7 | - | 24,1 | 24,1 | - | 0,6 |
| - | - | - | - | - | 100 |
| - | - | - | - | - | 100 |
| - | - | - | - | - | 100 |
| 5,2 | 6,2 | 0,8 | 0,7 | 0,1 | 4,6 |
| 9,3 | 15,7 | 0,3 | 0,1 | 0,1 | 5,8 |
| 12,5 | - | 0,0 | 0,0 | - | 1,3 |
| - | - | 1,8 | - | 1,8 | 55,9 |
| - | - | - | - | - | 13,2 |
| - | - | 15,9 | 15,9 | - | 1,9 |
| - | - | - | - | - | 100 |
| - | - | - | - | - | 2,8 |

191. СТРУКТУРА ПОГОЛОВЬЯ ПЯТНИСТЫХ

(на 1 июля 2016 года; в процентах от поголовья)

| | Сельскохозяйственные организации | сельскохозяйственные организации, не относящиеся к субъектам малого предпринимательства | малые предприятия | в том числе |
|--|----------------------------------|---|-------------------|--|
| | | | | малые предприятия (без микропредприятий) |
| Российская Федерация | 78,2 | 18,8 | 53,0 | 12,6 |
| Центральный федеральный округ | 61,5 | 19,1 | 31,1 | 4,2 |
| Белгородская область | 100 | 100 | - | - |
| Воронежская область | 98,8 | 20,8 | 78,0 | 78,0 |
| Ивановская область | - | - | - | - |
| Калужская область | 90,0 | 86,1 | 3,9 | - |
| Костромская область | 98,8 | - | - | - |
| Орловская область | - | - | - | - |
| Рязанская область | - | - | - | - |
| Смоленская область | 46,2 | - | - | - |
| Тверская область | 100 | 22,8 | 14,1 | - |
| Тульская область | 100 | - | 100 | - |
| Ярославская область | - | - | - | - |
| Северо-Западный федеральный округ | 90,1 | - | 90,1 | - |
| Калининградская область | 90,2 | - | 90,2 | - |
| Ленинградская область | 89,3 | - | 89,3 | - |
| Южный федеральный округ | 50,2 | - | - | - |
| Ростовская область | 50,2 | - | - | - |
| Северо-Кавказский федеральный округ | 3,2 | 3,2 | - | - |
| Республика Дагестан | - | - | - | - |
| Республика Ингушетия | - | - | - | - |
| Карачаево-Черкесская Республика | - | - | - | - |
| Ставропольский край | 100 | 100 | - | - |
| Приволжский федеральный округ | 7,4 | - | 7,4 | - |
| Республика Башкортостан | 50,0 | - | 50,0 | - |
| Самарская область | - | - | - | - |
| Уральский федеральный округ | - | - | - | - |
| Тюменская область | - | - | - | - |
| в том числе: | | | | |
| Ханты-Мансийский автономный округ - Югра | - | - | - | - |
| Тюменская область (без автономных округов) | - | - | - | - |
| Сибирский федеральный округ | 95,0 | 6,0 | 88,9 | 39,9 |
| Республика Алтай | 75,0 | 45,3 | 29,7 | 29,7 |
| Республика Хакасия | 5,1 | - | 5,1 | 5,1 |
| Алтайский край | 100 | 1,9 | 98,1 | 42,3 |
| Кемеровская область | - | - | - | - |
| Новосибирская область | 100 | 100 | - | - |
| Дальневосточный федеральный округ | 89,5 | 34,3 | 51,0 | - |
| Камчатский край | - | - | - | - |
| Приморский край | 94,5 | 36,2 | 53,9 | - |

ОЛЕНЕЙ ПО КАТЕГОРИЯМ ХОЗЯЙСТВ

(пятнистых оленей в хозяйствах всех категорий)

| в том числе | | Крестьянские (фермерские) хозяйства и индивидуаль- ные предприни- матели | в том числе | | Хозяйства населения |
|-----------------------|---|---|---|--|------------------------|
| микро- предприятия | подсобные сельскохозяй- ственные предприятия несельскохо- зяйственных организаций | | крестьянские (фермерские) хозяйства | индивидуальные предпринима- тели | |
| 40,4 | 6,4 | 15,5 | 14,1 | 1,4 | 6,3 |
| 26,9 | 11,2 | 34,5 | 34,5 | - | 4,0 |
| - | - | - | - | - | - |
| - | - | - | - | - | 1,2 |
| - | - | 100 | 100 | - | - |
| 3,9 | - | 7,7 | 7,7 | - | 2,3 |
| - | 98,8 | - | - | - | 1,2 |
| - | - | 100 | 100 | - | - |
| - | - | 66,7 | 66,7 | - | 33,3 |
| - | 46,2 | - | - | - | 53,8 |
| 14,1 | 63,1 | - | - | - | - |
| 100 | - | - | - | - | - |
| - | - | - | - | - | 100 |
| 90,1 | - | 1,9 | 1,9 | - | 8,1 |
| 90,2 | - | - | - | - | 9,8 |
| 89,3 | - | 10,7 | 10,7 | - | - |
| - | 50,2 | 49,8 | - | 49,8 | - |
| - | 50,2 | 49,8 | - | 49,8 | - |
| - | - | 12,9 | 12,9 | - | 83,9 |
| - | - | - | - | - | 100 |
| - | - | - | - | - | 100 |
| - | - | 100 | 100 | - | - |
| - | - | - | - | - | - |
| 7,4 | - | 92,6 | 92,6 | - | - |
| 50,0 | - | 50,0 | 50,0 | - | - |
| - | - | 100 | 100 | - | - |
| - | - | - | - | - | 100 |
| - | - | - | - | - | 100 |
| - | - | - | - | - | 100 |
| - | - | - | - | - | - |
| 49,1 | - | 2,1 | 1,5 | 0,7 | 2,9 |
| - | - | 24,6 | 16,8 | 7,8 | 0,4 |
| - | - | - | - | - | 94,9 |
| 55,8 | - | - | - | - | - |
| - | - | - | - | - | 100 |
| - | - | - | - | - | - |
| 51,0 | 4,2 | 0,5 | 0,5 | - | 10,0 |
| - | - | - | - | - | 100 |
| 53,9 | 4,4 | 0,5 | 0,5 | - | 5,0 |

192. СТРУКТУРА ЧИСЛА СЕМЕЙ ПЧЕЛ
(на 1 июля 2016 года; в процентах от общего числа)

| | Сельскохозяйственные организации | сельскохозяйственные организации, не относящиеся к субъектам малого предпринимательства | малые предприятия | в том числе |
|--|----------------------------------|---|-------------------|--|
| | | | | малые предприятия (без микропредприятий) |
| Российская Федерация | 3,4 | 1,1 | 2,1 | 0,6 |
| Центральный федеральный округ | 1,1 | 0,5 | 0,5 | 0,2 |
| Белгородская область | 1,3 | 0,8 | 0,2 | 0,2 |
| Брянская область | 0,7 | - | 0,6 | 0,6 |
| Владимирская область | 0,9 | - | 0,6 | 0,6 |
| Воронежская область | 0,4 | 0,3 | 0,1 | 0,1 |
| Ивановская область | 0,1 | - | 0,0 | 0,0 |
| Калужская область | 0,6 | 0,2 | 0,3 | 0,1 |
| Костромская область | 0,3 | - | 0,2 | - |
| Курская область | 0,7 | 0,1 | 0,3 | 0,3 |
| Липецкая область | 3,0 | 2,7 | - | - |
| Московская область | 3,7 | 1,7 | 1,9 | 0,3 |
| Орловская область | 0,3 | 0,3 | - | - |
| Рязанская область | 1,2 | 0,5 | 0,2 | - |
| Смоленская область | 2,3 | 1,2 | 1,1 | 0,5 |
| Тамбовская область | 0,5 | 0,2 | 0,3 | 0,3 |
| Тверская область | 1,2 | - | 1,2 | - |
| Тульская область | 1,9 | 0,6 | 1,3 | 0,2 |
| Ярославская область | 0,6 | - | 0,6 | - |
| г. Москва | - | - | - | - |
| Северо-Западный федеральный округ | 1,1 | 0,5 | 0,4 | 0,3 |
| Республика Карелия | - | - | - | - |
| Республика Коми | - | - | - | - |
| Архангельская область | 2,0 | 0,4 | 1,6 | 1,6 |
| Вологодская область | 1,0 | 0,7 | 0,3 | 0,3 |
| Калининградская область | 1,7 | - | 1,2 | 1,1 |
| Ленинградская область | 1,4 | 0,3 | 1,1 | - |
| Мурманская область | 100 | 100 | - | - |
| Новгородская область | 1,0 | 0,8 | - | - |
| Псковская область | 0,7 | 0,6 | 0,1 | - |
| г. Санкт-Петербург | - | - | - | - |
| Южный федеральный округ | 4,0 | 3,2 | 0,7 | 0,5 |
| Республика Адыгея | 18,5 | 18,5 | - | - |
| Республика Калмыкия | - | - | - | - |
| Республика Крым | 2,4 | 1,7 | 0,2 | - |
| Краснодарский край | 6,2 | 4,8 | 1,4 | 1,1 |
| Астраханская область | - | - | - | - |
| Волгоградская область | 0,8 | - | 0,8 | 0,1 |
| Ростовская область | 0,3 | 0,2 | 0,1 | 0,1 |
| г. Севастополь | 9,5 | 1,4 | - | - |
| Северо-Кавказский федеральный округ | 14,7 | 0,6 | 14,0 | 2,1 |
| Республика Дагестан | 15,0 | 0,0 | 14,9 | 0,0 |
| Республика Ингушетия | 28,0 | 9,7 | 18,3 | - |
| Кабардино-Балкарская Республика | 10,6 | - | 10,6 | - |
| Карачаево-Черкесская Республика | 31,7 | - | 29,4 | 26,4 |
| Республика Северная Осетия-Алания | 14,0 | 1,2 | 12,8 | - |
| Чеченская Республика | 2,2 | 1,5 | 0,7 | - |
| Ставропольский край | 10,3 | 0,9 | 9,2 | 4,0 |

МЕДОНОСНЫХ ПО КАТЕГОРИЯМ ХОЗЯЙСТВ

семей пчел медоносных в хозяйствах всех категорий)

| в том числе | | Крестьянские (фермерские) хозяйства и индивидуаль- ные предприни- матели | в том числе | | Хозяйства населения |
|-----------------------|---|---|---|--|------------------------|
| микро- предприятия | подсобные сельскохозяй- ственные предприятия несельскохо- зяйственных организаций | | крестьянские (фермерские) хозяйства | индивидуальные предпринима- тели | |
| 1,5 | 0,2 | 5,3 | 4,0 | 1,3 | 91,3 |
| 0,3 | 0,1 | 3,5 | 2,4 | 1,1 | 95,4 |
| - | 0,3 | 5,0 | 2,5 | 2,5 | 93,7 |
| - | 0,1 | 0,6 | 0,3 | 0,4 | 98,7 |
| - | 0,4 | 7,9 | 7,6 | 0,2 | 91,2 |
| 0,1 | - | 3,6 | 3,4 | 0,2 | 96,0 |
| - | 0,0 | 2,7 | 0,3 | 2,4 | 97,2 |
| 0,2 | 0,1 | 4,1 | 2,9 | 1,2 | 95,3 |
| 0,2 | 0,1 | 0,8 | 0,4 | 0,4 | 98,9 |
| - | 0,3 | 0,8 | 0,1 | 0,7 | 98,5 |
| - | 0,3 | 3,8 | 3,0 | 0,8 | 93,2 |
| 1,6 | - | 5,9 | 2,6 | 3,3 | 90,4 |
| - | - | 2,6 | 2,5 | 0,0 | 97,1 |
| 0,2 | 0,5 | 6,5 | 5,9 | 0,6 | 92,3 |
| 0,6 | 0,1 | 2,7 | 1,9 | 0,8 | 95,0 |
| - | - | 1,0 | 0,1 | 0,9 | 98,5 |
| 1,2 | - | 2,7 | 1,7 | 1,0 | 96,1 |
| 1,1 | 0,0 | 4,1 | 2,1 | 1,9 | 94,0 |
| 0,6 | - | 2,8 | 1,4 | 1,4 | 96,6 |
| - | - | 14,4 | 14,4 | - | 85,6 |
| 0,2 | 0,1 | 6,8 | 5,3 | 1,5 | 92,1 |
| - | - | 18,6 | 12,9 | 5,7 | 81,4 |
| - | - | 25,8 | 16,1 | 9,7 | 74,2 |
| - | - | 0,9 | 0,9 | - | 97,1 |
| - | 0,0 | 3,1 | 2,9 | 0,3 | 95,9 |
| 0,1 | 0,5 | 9,5 | 8,5 | 1,0 | 88,8 |
| 1,1 | - | 12,2 | 10,9 | 1,3 | 86,4 |
| - | - | - | - | - | - |
| - | 0,2 | 9,1 | 5,5 | 3,6 | 89,9 |
| 0,1 | 0,0 | 2,5 | 2,0 | 0,5 | 96,8 |
| - | - | - | - | - | 100 |
| 0,2 | 0,1 | 2,7 | 1,5 | 1,2 | 93,4 |
| - | - | 4,8 | 4,8 | - | 76,7 |
| - | - | - | - | - | 100 |
| 0,2 | 0,5 | 3,7 | 1,0 | 2,6 | 94,0 |
| 0,3 | 0,0 | 2,9 | 2,2 | 0,7 | 90,9 |
| - | - | 2,1 | 1,1 | 1,1 | 97,9 |
| 0,7 | - | 3,3 | 1,0 | 2,3 | 95,9 |
| - | 0,0 | 1,5 | 0,4 | 1,1 | 98,2 |
| - | 8,1 | 21,6 | - | 21,6 | 68,9 |
| 11,8 | 0,2 | 9,9 | 8,6 | 1,2 | 75,4 |
| 14,9 | - | 9,4 | 9,0 | 0,4 | 75,6 |
| 18,3 | - | 40,1 | 35,8 | 4,3 | 31,9 |
| 10,6 | - | 3,2 | 1,5 | 1,6 | 86,2 |
| 2,9 | 2,3 | 14,2 | 13,5 | 0,8 | 54,1 |
| 12,8 | - | 17,8 | - | 17,8 | 68,2 |
| 0,7 | - | 20,6 | 20,6 | - | 77,1 |
| 5,2 | 0,2 | 2,5 | 1,0 | 1,5 | 87,2 |

| | Сельскохозяйственные организации | сельскохозяйственные организации, не относящиеся к субъектам малого предпринимательства | малые предприятия | в том числе |
|--|----------------------------------|---|-------------------|--|
| | | | | малые предприятия (без микропредприятий) |
| Приволжский федеральный округ | 3,0 | 1,2 | 1,5 | 0,6 |
| Республика Башкортостан | 3,3 | 0,4 | 2,1 | 0,6 |
| Республика Марий Эл | 2,4 | 0,3 | 2,0 | 1,4 |
| Республика Мордовия | 2,9 | 2,1 | 0,5 | 0,5 |
| Республика Татарстан | 4,5 | 2,7 | 1,5 | 0,7 |
| Удмуртская Республика | 3,8 | 2,5 | 1,1 | 1,0 |
| Чувашская Республика | 3,6 | 1,5 | 1,9 | 1,3 |
| Пермский край | 2,8 | 0,5 | 2,3 | 0,2 |
| Кировская область | 0,8 | 0,5 | 0,2 | 0,2 |
| Нижегородская область | 1,0 | 0,5 | 0,2 | 0,2 |
| Оренбургская область | 1,9 | 0,2 | 1,6 | 0,1 |
| Пензенская область | 1,9 | 0,3 | 1,1 | 0,5 |
| Самарская область | 1,2 | 0,5 | 0,7 | 0,3 |
| Саратовская область | 4,1 | 3,8 | 0,2 | 0,2 |
| Ульяновская область | 1,8 | 0,7 | 1,1 | 0,3 |
| Уральский федеральный округ | 0,5 | 0,2 | 0,2 | - |
| Курганская область | 0,5 | - | - | - |
| Свердловская область | 0,2 | 0,1 | 0,1 | - |
| Тюменская область | - | - | - | - |
| в том числе: | | | | |
| Ханты-Мансийский автономный округ - Югра | - | - | - | - |
| Ямало-Ненецкий автономный округ | - | - | - | - |
| Тюменская область (без автономных округов) | - | - | - | - |
| Челябинская область | 2,0 | 0,8 | 0,7 | - |
| Сибирский федеральный округ | 2,5 | 0,8 | 1,5 | 0,7 |
| Республика Алтай | 5,2 | 2,0 | 2,9 | 2,0 |
| Республика Бурятия | 3,3 | - | 3,0 | 0,2 |
| Республика Тыва | - | - | - | - |
| Республика Хакасия | 0,2 | - | 0,2 | - |
| Алтайский край | 3,2 | 0,5 | 2,5 | 1,3 |
| Забайкальский край | 0,9 | - | 0,7 | 0,6 |
| Красноярский край | 1,4 | 0,9 | 0,5 | 0,2 |
| Иркутская область | 4,2 | 3,5 | 0,7 | 0,2 |
| Кемеровская область | 0,7 | - | 0,7 | 0,1 |
| Новосибирская область | 2,1 | 1,4 | 0,2 | 0,1 |
| Омская область | 1,6 | 1,2 | 0,4 | 0,2 |
| Томская область | 2,1 | 1,8 | - | - |
| Дальневосточный федеральный округ | 4,1 | 0,7 | 3,2 | - |
| Республика Саха (Якутия) | 4,5 | - | - | - |
| Камчатский край | - | - | - | - |
| Приморский край | 6,9 | 0,4 | 6,2 | - |
| Хабаровский край | 3,6 | 3,6 | - | - |
| Амурская область | 0,5 | 0,2 | 0,0 | - |
| Магаданская область | - | - | - | - |
| Сахалинская область | - | - | - | - |
| Еврейская автономная область | - | - | - | - |

| в том числе | | Крестьянские (фермерские) хозяйства и индивидуаль- ные предприни- матели | в том числе | | Хозяйства населения |
|-----------------------|---|---|---|--|------------------------|
| микро- предприятия | подсобные сельскохозяй- ственные предприятия несельскохо- зяйственных организаций | | крестьянские (фермерские) хозяйства | индивидуальные предпринима- тели | |
| 0,9 | 0,4 | 6,0 | 4,8 | 1,2 | 91,0 |
| 1,5 | 0,8 | 10,2 | 8,6 | 1,6 | 86,5 |
| 0,7 | - | 5,5 | 3,9 | 1,6 | 92,1 |
| - | 0,3 | 4,9 | 4,3 | 0,6 | 92,1 |
| 0,8 | 0,3 | 5,3 | 4,5 | 0,8 | 90,1 |
| 0,1 | 0,2 | 2,3 | 0,1 | 2,2 | 93,9 |
| 0,5 | 0,2 | 4,8 | 4,2 | 0,6 | 91,6 |
| 2,1 | - | 7,1 | 5,9 | 1,2 | 90,1 |
| - | 0,1 | 1,5 | 0,4 | 1,1 | 97,7 |
| 0,0 | 0,3 | 2,6 | 1,8 | 0,7 | 96,5 |
| 1,5 | 0,1 | 6,0 | 4,0 | 2,0 | 92,1 |
| 0,5 | 0,5 | 3,2 | 3,2 | 0,0 | 94,9 |
| 0,4 | - | 1,4 | 1,0 | 0,3 | 97,4 |
| 0,0 | 0,1 | 2,4 | 0,7 | 1,7 | 93,5 |
| 0,8 | - | 1,3 | 0,4 | 0,9 | 96,9 |
| 0,2 | 0,1 | 1,4 | 0,8 | 0,6 | 98,1 |
| - | 0,5 | 1,9 | 1,8 | 0,1 | 97,5 |
| 0,1 | 0,0 | 0,8 | 0,4 | 0,3 | 99,0 |
| - | - | 1,6 | 0,1 | 1,5 | 98,4 |
| - | - | 8,5 | 8,5 | - | 91,5 |
| - | - | - | - | - | 100 |
| - | - | 1,6 | 0,1 | 1,5 | 98,4 |
| 0,7 | 0,5 | 3,2 | 1,9 | 1,3 | 94,8 |
| 0,8 | 0,2 | 6,9 | 4,2 | 2,7 | 90,6 |
| 0,9 | 0,2 | 15,6 | 12,0 | 3,6 | 79,2 |
| 2,8 | 0,3 | 8,7 | 6,9 | 1,8 | 87,9 |
| - | - | 2,6 | 2,6 | - | 97,4 |
| 0,2 | - | 9,3 | 8,8 | 0,6 | 90,5 |
| 1,2 | 0,2 | 6,4 | 2,8 | 3,6 | 90,5 |
| 0,1 | 0,2 | 13,3 | 6,3 | 7,0 | 85,8 |
| 0,3 | - | 6,7 | 5,4 | 1,2 | 92,0 |
| 0,5 | 0,1 | 7,0 | 5,1 | 1,9 | 88,7 |
| 0,6 | 0,0 | 7,5 | 6,1 | 1,4 | 91,8 |
| 0,0 | 0,5 | 3,4 | 2,5 | 0,9 | 94,6 |
| 0,2 | - | 5,2 | 2,3 | 3,0 | 93,2 |
| - | 0,2 | 5,7 | 4,0 | 1,7 | 92,2 |
| 3,2 | 0,2 | 3,8 | 2,7 | 1,1 | 92,1 |
| - | 4,5 | 70,0 | 67,4 | 2,6 | 25,6 |
| - | - | 4,2 | 4,2 | - | 95,8 |
| 6,2 | 0,3 | 3,4 | 2,2 | 1,2 | 89,7 |
| - | - | 4,6 | 3,5 | 1,1 | 91,9 |
| 0,0 | 0,3 | 4,2 | 3,0 | 1,2 | 95,2 |
| - | - | - | - | - | 100 |
| - | - | 11,9 | 10,4 | 1,5 | 88,1 |
| - | - | 2,6 | 1,9 | 0,7 | 97,4 |

193. ГРУППИРОВКА СЕЛЬСКОХОЗЯЙСТВЕННЫХ ОРГАНИЗАЦИЙ

(на 1 июля 2016 года)

| | Сельскохозяйственные организации, имевшие поголовье | | | |
|--|---|-----------|-----------|------------|
| | до 101 | 101 - 300 | 301 - 500 | 501 - 1000 |
| Российская Федерация | | | | |
| Число организаций, единиц | 3051 | 2221 | 1197 | 1862 |
| Поголовье крупного рогатого скота, голов | 124588 | 413868 | 471338 | 1345450 |
| в среднем на одну организацию, голов | 41 | 186 | 394 | 723 |
| Центральный федеральный округ | | | | |
| Число организаций, единиц | 584 | 450 | 287 | 465 |
| Поголовье крупного рогатого скота, голов | 22405 | 84485 | 113054 | 338196 |
| в среднем на одну организацию, голов | 38 | 188 | 394 | 727 |
| Белгородская область | | | | |
| Число организаций, единиц | 5 | 3 | 6 | 14 |
| Поголовье крупного рогатого скота, голов | 229 | 494 | 2369 | 10613 |
| в среднем на одну организацию, голов | 46 | 165 | 395 | 758 |
| Брянская область | | | | |
| Число организаций, единиц | 34 | 53 | 34 | 42 |
| Поголовье крупного рогатого скота, голов | 1622 | 10248 | 13444 | 30611 |
| в среднем на одну организацию, голов | 48 | 193 | 395 | 729 |
| Владимирская область | | | | |
| Число организаций, единиц | 28 | 15 | 14 | 26 |
| Поголовье крупного рогатого скота, голов | 1001 | 3291 | 5127 | 19235 |
| в среднем на одну организацию, голов | 36 | 219 | 366 | 740 |
| Воронежская область | | | | |
| Число организаций, единиц | 36 | 35 | 32 | 52 |
| Поголовье крупного рогатого скота, голов | 1263 | 7010 | 12603 | 37201 |
| в среднем на одну организацию, голов | 35 | 200 | 394 | 715 |
| Ивановская область | | | | |
| Число организаций, единиц | 19 | 15 | 20 | 26 |
| Поголовье крупного рогатого скота, голов | 848 | 2634 | 7354 | 19319 |
| в среднем на одну организацию, голов | 45 | 176 | 368 | 743 |
| Калужская область | | | | |
| Число организаций, единиц | 36 | 34 | 18 | 30 |
| Поголовье крупного рогатого скота, голов | 1424 | 6470 | 6968 | 22361 |
| в среднем на одну организацию, голов | 40 | 190 | 387 | 745 |
| Костромская область | | | | |
| Число организаций, единиц | 47 | 36 | 12 | 24 |
| Поголовье крупного рогатого скота, голов | 1780 | 6726 | 4662 | 16197 |
| в среднем на одну организацию, голов | 38 | 187 | 389 | 675 |
| Курская область | | | | |
| Число организаций, единиц | 20 | 19 | 18 | 21 |
| Поголовье крупного рогатого скота, голов | 847 | 3247 | 7539 | 14728 |
| в среднем на одну организацию, голов | 42 | 171 | 419 | 701 |
| Липецкая область | | | | |
| Число организаций, единиц | 65 | 13 | 3 | 24 |
| Поголовье крупного рогатого скота, голов | 1721 | 2228 | 1241 | 18429 |
| в среднем на одну организацию, голов | 26 | 171 | 414 | 768 |
| Московская область | | | | |
| Число организаций, единиц | 40 | 17 | 21 | 28 |
| Поголовье крупного рогатого скота, голов | 1177 | 3146 | 8611 | 21927 |
| в среднем на одну организацию, голов | 29 | 185 | 410 | 783 |
| Орловская область | | | | |
| Число организаций, единиц | 8 | 14 | 11 | 18 |
| Поголовье крупного рогатого скота, голов | 329 | 3062 | 4408 | 13068 |
| в среднем на одну организацию, голов | 41 | 219 | 401 | 726 |

ПО ПОГОЛОВЬЮ КРУПНОГО РОГАТОГО СКОТА

| крупного рогатого скота, голов: | | | | | Организации, не имевшие поголовья | Итого |
|---------------------------------|-------------|-------------|------------|---------|---|---------|
| 1001 - 1500 | 1501 - 3000 | 3001 - 5000 | свыше 5000 | всего | | |
| 1014 | 1136 | 305 | 166 | 10952 | 16556 | 27508 |
| 1241119 | 2333349 | 1147404 | 1518359 | 8595475 | x | 8595475 |
| 1224 | 2054 | 3762 | 9147 | 785 | x | 312 |
| 240 | 230 | 65 | 54 | 2375 | 3468 | 5843 |
| 293317 | 467773 | 246098 | 650259 | 2215587 | x | 2215587 |
| 1222 | 2034 | 3786 | 12042 | 933 | x | 379 |
| 10 | 20 | 9 | 8 | 75 | 193 | 268 |
| 12868 | 41767 | 34619 | 57910 | 160869 | x | 160869 |
| 1287 | 2088 | 3847 | 7239 | 2145 | x | 600 |
| 13 | 14 | 1 | 17 | 208 | 119 | 327 |
| 15820 | 27708 | 4924 | 300376 | 404753 | x | 404753 |
| 1217 | 1979 | 4924 | 17669 | 1946 | x | 1238 |
| 12 | 18 | 8 | 2 | 123 | 144 | 267 |
| 16023 | 36017 | 27974 | 14266 | 122934 | x | 122934 |
| 1335 | 2001 | 3497 | 7133 | 999 | x | 460 |
| 37 | 26 | 10 | 10 | 238 | 434 | 672 |
| 45524 | 52822 | 38294 | 108831 | 303548 | x | 303548 |
| 1230 | 2032 | 3829 | 10883 | 1275 | x | 452 |
| 12 | 2 | 1 | - | 95 | 74 | 169 |
| 13868 | 4058 | 4479 | - | 52560 | x | 52560 |
| 1156 | 2029 | 4479 | - | 553 | x | 311 |
| 12 | 17 | 3 | 3 | 153 | 130 | 283 |
| 14439 | 34351 | 10938 | 23300 | 120251 | x | 120251 |
| 1203 | 2021 | 3646 | 7767 | 786 | x | 425 |
| 5 | 3 | - | - | 127 | 80 | 207 |
| 6109 | 6965 | - | - | 42439 | x | 42439 |
| 1222 | 2322 | - | - | 334 | x | 205 |
| 21 | 12 | 3 | 1 | 115 | 185 | 300 |
| 25492 | 25274 | 13836 | 5609 | 96572 | x | 96572 |
| 1214 | 2106 | 4612 | 5609 | 840 | x | 322 |
| 9 | 13 | 4 | - | 131 | 262 | 393 |
| 9804 | 25640 | 16088 | - | 75151 | x | 75151 |
| 1089 | 1972 | 4022 | - | 574 | x | 191 |
| 38 | 34 | 7 | 2 | 187 | 342 | 529 |
| 47366 | 68548 | 26980 | 16131 | 193886 | x | 193886 |
| 1246 | 2016 | 3854 | 8066 | 1037 | x | 367 |
| 13 | 9 | 2 | 4 | 79 | 167 | 246 |
| 15992 | 18583 | 6571 | 75553 | 137566 | x | 137566 |
| 1230 | 2065 | 3286 | 18888 | 1741 | x | 559 |

ПОГОЛОВЬЕ
СЕЛЬСКОХОЗЯЙСТВЕННЫХ ЖИВОТНЫХ

| | Сельскохозяйственные организации, имевшие поголовье | | | |
|---|---|-----------|-----------|------------|
| | до 101 | 101 - 300 | 301 - 500 | 501 - 1000 |
| Рязанская область | | | | |
| Число организаций, единиц | 19 | 20 | 13 | 37 |
| Поголовье крупного рогатого скота, голов | 749 | 3956 | 4950 | 27440 |
| в среднем на одну организацию, голов | 39 | 198 | 381 | 742 |
| Смоленская область | | | | |
| Число организаций, единиц | 60 | 44 | 20 | 28 |
| Поголовье крупного рогатого скота, голов | 2688 | 8184 | 7712 | 19193 |
| в среднем на одну организацию, голов | 45 | 186 | 386 | 685 |
| Тамбовская область | | | | |
| Число организаций, единиц | 15 | 11 | 10 | 17 |
| Поголовье крупного рогатого скота, голов | 479 | 2305 | 3976 | 11513 |
| в среднем на одну организацию, голов | 32 | 210 | 398 | 677 |
| Тверская область | | | | |
| Число организаций, единиц | 86 | 77 | 23 | 30 |
| Поголовье крупного рогатого скота, голов | 3727 | 12649 | 9191 | 20920 |
| в среднем на одну организацию, голов | 43 | 164 | 400 | 697 |
| Тульская область | | | | |
| Число организаций, единиц | 18 | 10 | 7 | 16 |
| Поголовье крупного рогатого скота, голов | 710 | 2080 | 2845 | 11996 |
| в среднем на одну организацию, голов | 39 | 208 | 406 | 750 |
| Ярославская область | | | | |
| Число организаций, единиц | 47 | 34 | 23 | 31 |
| Поголовье крупного рогатого скота, голов | 1758 | 6755 | 9190 | 22489 |
| в среднем на одну организацию, голов | 37 | 199 | 400 | 725 |
| г. Москва | | | | |
| Число организаций, единиц | 1 | - | 2 | 1 |
| Поголовье крупного рогатого скота, голов | 53 | - | 864 | 956 |
| в среднем на одну организацию, голов | 53 | - | 432 | 956 |
| Северо-Западный федеральный округ¹⁾ | | | | |
| Число организаций, единиц | 185 | 143 | 66 | 100 |
| Поголовье крупного рогатого скота, голов | 7346 | 26377 | 25371 | 70792 |
| в среднем на одну организацию, голов | 40 | 184 | 384 | 708 |
| Республика Карелия | | | | |
| Число организаций, единиц | 8 | 3 | 1 | 3 |
| Поголовье крупного рогатого скота, голов | 279 | 469 | 350 | 2064 |
| в среднем на одну организацию, голов | 35 | 156 | 350 | 688 |
| Республика Коми | | | | |
| Число организаций, единиц | 13 | 15 | 10 | 11 |
| Поголовье крупного рогатого скота, голов | 552 | 2430 | 3691 | 7392 |
| в среднем на одну организацию, голов | 42 | 162 | 369 | 672 |
| Архангельская область | | | | |
| Число организаций, единиц | 32 | 23 | 5 | 10 |
| Поголовье крупного рогатого скота, голов | 1368 | 4528 | 1869 | 6845 |
| в среднем на одну организацию, голов | 43 | 197 | 374 | 685 |
| в том числе: | | | | |
| Ненецкий автономный округ | | | | |
| Число организаций, единиц | 3 | 1 | 1 | 1 |
| Поголовье крупного рогатого скота, голов | 227 | 235 | 422 | 820 |
| в среднем на одну организацию, голов | 76 | 235 | 422 | 820 |
| Архангельская область (без автономного округа) | | | | |
| Число организаций, единиц | 29 | 22 | 4 | 9 |
| Поголовье крупного рогатого скота, голов | 1141 | 4293 | 1447 | 6025 |
| в среднем на одну организацию, голов | 39 | 195 | 362 | 669 |

| крупного рогатого скота, голов: | | | | | Организации, не имевшие поголовья | Итого |
|---------------------------------|-------------|-------------|------------|--------|---|--------|
| 1001 - 1500 | 1501 - 3000 | 3001 - 5000 | свыше 5000 | всего | | |
| 15 | 19 | 7 | 3 | 133 | 176 | 309 |
| 18494 | 41111 | 25451 | 21077 | 143228 | x | 143228 |
| 1233 | 2164 | 3636 | 7026 | 1077 | x | 464 |
| 7 | 5 | 5 | 1 | 170 | 156 | 326 |
| 8136 | 9425 | 19561 | 5597 | 80496 | x | 80496 |
| 1162 | 1885 | 3912 | 5597 | 474 | x | 247 |
| 4 | 4 | 1 | - | 62 | 309 | 371 |
| 5281 | 7809 | 3112 | - | 34475 | x | 34475 |
| 1320 | 1952 | 3112 | - | 556 | x | 93 |
| 5 | 9 | 1 | 1 | 232 | 274 | 506 |
| 6170 | 17299 | 3466 | 6207 | 79629 | x | 79629 |
| 1234 | 1922 | 3466 | 6207 | 343 | x | 157 |
| 12 | 10 | - | 1 | 74 | 271 | 345 |
| 14007 | 19242 | - | 7408 | 58288 | x | 58288 |
| 1167 | 1924 | - | 7408 | 788 | x | 169 |
| 15 | 14 | 2 | 1 | 167 | 141 | 308 |
| 17924 | 28266 | 6568 | 7994 | 100944 | x | 100944 |
| 1195 | 2019 | 3284 | 7994 | 604 | x | 328 |
| - | 1 | 1 | - | 6 | 11 | 17 |
| - | 2888 | 3237 | - | 7998 | x | 7998 |
| - | 2888 | 3237 | - | 1333 | x | 470 |
| 56 | 92 | 17 | 8 | 667 | 589 | 1256 |
| 66604 | 193647 | 62343 | 100131 | 552611 | x | 552611 |
| 1189 | 2105 | 3667 | 12516 | 829 | x | 440 |
| 5 | 4 | 1 | - | 25 | 18 | 43 |
| 5542 | 8314 | 3456 | - | 20474 | x | 20474 |
| 1108 | 2079 | 3456 | - | 819 | x | 476 |
| 3 | 1 | - | - | 53 | 18 | 71 |
| 3542 | 2170 | - | - | 19777 | x | 19777 |
| 1181 | 2170 | - | - | 373 | x | 279 |
| 5 | 2 | 2 | - | 79 | 42 | 121 |
| 6075 | 4663 | 7650 | - | 32998 | x | 32998 |
| 1215 | 2332 | 3825 | - | 418 | x | 273 |
| - | - | - | - | 6 | 21 | 27 |
| - | - | - | - | 1704 | x | 1704 |
| - | - | - | - | 284 | x | 63 |
| 5 | 2 | 2 | - | 73 | 21 | 94 |
| 6075 | 4663 | 7650 | - | 31294 | x | 31294 |
| 1215 | 2332 | 3825 | - | 429 | x | 333 |

ПОГОЛОВЬЕ
СЕЛЬСКОХОЗЯЙСТВЕННЫХ ЖИВОТНЫХ

| | Сельскохозяйственные организации, имевшие поголовье | | | |
|---|---|-----------|-----------|------------|
| | до 101 | 101 - 300 | 301 - 500 | 501 - 1000 |
| Вологодская область | | | | |
| Число организаций, единиц | 22 | 30 | 22 | 24 |
| Поголовье крупного рогатого скота, голов | 838 | 5438 | 8285 | 17423 |
| в среднем на одну организацию, голов | 38 | 181 | 377 | 726 |
| Калининградская область | | | | |
| Число организаций, единиц | 16 | 11 | 6 | 3 |
| Поголовье крупного рогатого скота, голов | 577 | 2099 | 2483 | 1955 |
| в среднем на одну организацию, голов | 36 | 191 | 414 | 652 |
| Ленинградская область | | | | |
| Число организаций, единиц | 28 | 11 | 3 | 12 |
| Поголовье крупного рогатого скота, голов | 784 | 2004 | 1358 | 10097 |
| в среднем на одну организацию, голов | 28 | 182 | 453 | 841 |
| Мурманская область | | | | |
| Число организаций, единиц | 10 | 1 | 1 | - |
| Поголовье крупного рогатого скота, голов | 365 | 149 | 329 | - |
| в среднем на одну организацию, голов | 37 | 149 | 329 | - |
| Новгородская область | | | | |
| Число организаций, единиц | 22 | 20 | 9 | 10 |
| Поголовье крупного рогатого скота, голов | 1036 | 3860 | 3228 | 7286 |
| в среднем на одну организацию, голов | 47 | 193 | 359 | 729 |
| Псковская область | | | | |
| Число организаций, единиц | 33 | 29 | 8 | 27 |
| Поголовье крупного рогатого скота, голов | 1479 | 5400 | 3365 | 17730 |
| в среднем на одну организацию, голов | 45 | 186 | 421 | 657 |
| Южный федеральный округ²⁾ | | | | |
| Число организаций, единиц | 142 | 125 | 80 | 110 |
| Поголовье крупного рогатого скота, голов | 5777 | 24282 | 31777 | 77287 |
| в процентах от общего поголовья | 0,9 | 3,8 | 5,0 | 12,2 |
| в среднем на одну организацию, голов | 41 | 194 | 397 | 703 |
| Республика Адыгея | | | | |
| Число организаций, единиц | 5 | 2 | 2 | 2 |
| Поголовье крупного рогатого скота, голов | 243 | 394 | 786 | 1606 |
| в среднем на одну организацию, голов | 49 | 197 | 393 | 803 |
| Республика Калмыкия | | | | |
| Число организаций, единиц | 19 | 24 | 13 | 14 |
| Поголовье крупного рогатого скота, голов | 852 | 4805 | 5439 | 9804 |
| в среднем на одну организацию, голов | 45 | 200 | 418 | 700 |
| Республика Крым | | | | |
| Число организаций, единиц | 7 | 5 | 3 | 4 |
| Поголовье крупного рогатого скота, голов | 323 | 779 | 1240 | 2711 |
| в среднем на одну организацию, голов | 46 | 156 | 413 | 678 |
| Краснодарский край | | | | |
| Число организаций, единиц | 33 | 15 | 13 | 39 |
| Поголовье крупного рогатого скота, голов | 1302 | 2726 | 5179 | 26705 |
| в среднем на одну организацию, голов | 39 | 182 | 398 | 685 |
| Астраханская область | | | | |
| Число организаций, единиц | 19 | 15 | 6 | 8 |
| Поголовье крупного рогатого скота, голов | 790 | 2993 | 2201 | 5810 |
| в процентах от общего поголовья | 4,7 | 17,6 | 13,0 | 34,2 |
| Волгоградская область | | | | |
| Число организаций, единиц | 26 | 14 | 15 | 14 |
| Поголовье крупного рогатого скота, голов | 791 | 2661 | 5733 | 9143 |
| в среднем на одну организацию, голов | 30 | 190 | 382 | 653 |

| крупного рогатого скота, голов: | | | | | Организации, не имевшие поголовья | Итого |
|---------------------------------|-------------|-------------|------------|--------|---|--------|
| 1001 - 1500 | 1501 - 3000 | 3001 - 5000 | свыше 5000 | всего | | |
| 16 | 20 | 7 | 3 | 144 | 69 | 213 |
| 18624 | 44851 | 27388 | 21519 | 144366 | x | 144366 |
| 1164 | 2243 | 3913 | 7173 | 1003 | x | 678 |
| 1 | 8 | 1 | 2 | 48 | 142 | 190 |
| 1175 | 16957 | 3485 | 53194 | 81925 | x | 81925 |
| 1175 | 2120 | 3485 | 26597 | 1707 | x | 431 |
| 18 | 44 | 6 | 1 | 123 | 116 | 239 |
| 22311 | 89090 | 20364 | 10866 | 156874 | x | 156874 |
| 1240 | 2025 | 3394 | 10866 | 1275 | x | 656 |
| 1 | 2 | - | - | 15 | 19 | 34 |
| 1297 | 4147 | - | - | 6287 | x | 6287 |
| 1297 | 2074 | - | - | 419 | x | 185 |
| 4 | 2 | - | - | 67 | 67 | 134 |
| 4371 | 4210 | - | - | 23991 | x | 23991 |
| 1093 | 2105 | - | - | 358 | x | 179 |
| 3 | 8 | - | 2 | 110 | 78 | 188 |
| 3667 | 16543 | - | 14552 | 62736 | x | 62736 |
| 1222 | 2068 | - | 7276 | 570 | x | 334 |
| 58 | 87 | 24 | 18 | 644 | 3342 | 3986 |
| 73060 | 183103 | 95267 | 143183 | 633736 | x | 633736 |
| 11,5 | 28,9 | 15,0 | 22,6 | 100 | x | 100 |
| 1260 | 2105 | 3969 | 7955 | 984 | x | 159 |
| 1 | - | - | - | 12 | 87 | 99 |
| 1349 | - | - | - | 4378 | x | 4378 |
| 1349 | - | - | - | 365 | x | 44 |
| 12 | 15 | 1 | 4 | 102 | 34 | 136 |
| 14663 | 33760 | 4005 | 23315 | 96643 | x | 96643 |
| 1222 | 2251 | 4005 | 5829 | 947 | x | 711 |
| 4 | - | 1 | - | 24 | 407 | 431 |
| 4619 | - | 3964 | - | 13636 | x | 13636 |
| 1155 | - | 3964 | - | 568 | x | 32 |
| 23 | 45 | 18 | 14 | 200 | 1060 | 1260 |
| 28431 | 95543 | 71268 | 119868 | 351022 | x | 351022 |
| 1236 | 2123 | 3959 | 8562 | 1755 | x | 279 |
| - | 1 | 1 | - | 50 | 78 | 128 |
| - | 1598 | 3575 | - | 16967 | x | 16967 |
| - | 9,4 | 21,1 | - | 100 | x | 100 |
| 6 | 7 | - | - | 82 | 658 | 740 |
| 8106 | 14661 | - | - | 41095 | x | 41095 |
| 1351 | 2094 | - | - | 501 | x | 56 |

| | Сельскохозяйственные организации, имевшие поголовье | | | |
|--|--|------------------|------------------|-------------------|
| | до 101 | 101 - 300 | 301 - 500 | 501 - 1000 |
| Ростовская область | | | | |
| Число организаций, единиц | 32 | 49 | 28 | 29 |
| Поголовье крупного рогатого скота, голов | 1409 | 9639 | 11199 | 21508 |
| в среднем на одну организацию, голов | 44 | 197 | 400 | 742 |
| Северо-Кавказский федеральный округ | | | | |
| Число организаций, единиц | 934 | 450 | 91 | 83 |
| Поголовье крупного рогатого скота, голов | 39730 | 76967 | 34780 | 57867 |
| в среднем на одну организацию, голов | 43 | 171 | 382 | 697 |
| Республика Дагестан | | | | |
| Число организаций, единиц | 756 | 328 | 48 | 28 |
| Поголовье крупного рогатого скота, голов | 32592 | 55090 | 18092 | 18273 |
| в среднем на одну организацию, голов | 43 | 168 | 377 | 653 |
| Республика Ингушетия | | | | |
| Число организаций, единиц | 2 | 2 | - | - |
| Поголовье крупного рогатого скота, голов | 100 | 358 | - | - |
| в среднем на одну организацию, голов | 50 | 179 | - | - |
| Кабардино-Балкарская Республика | | | | |
| Число организаций, единиц | 21 | 35 | 10 | 12 |
| Поголовье крупного рогатого скота, голов | 779 | 6640 | 3689 | 8998 |
| в среднем на одну организацию, голов | 37 | 190 | 369 | 750 |
| Карачаево-Черкесская Республика | | | | |
| Число организаций, единиц | 50 | 28 | 6 | 6 |
| Поголовье крупного рогатого скота, голов | 2041 | 4758 | 2377 | 3978 |
| в среднем на одну организацию, голов | 41 | 170 | 396 | 663 |
| Республика Северная Осетия-Алания | | | | |
| Число организаций, единиц | 31 | 13 | 7 | 7 |
| Поголовье крупного рогатого скота, голов | 1300 | 2591 | 2706 | 5128 |
| в среднем на одну организацию, голов | 42 | 199 | 387 | 733 |
| Чеченская Республика | | | | |
| Число организаций, единиц | 28 | 18 | 3 | 2 |
| Поголовье крупного рогатого скота, голов | 963 | 2905 | 1089 | 1699 |
| в среднем на одну организацию, голов | 34 | 161 | 363 | 850 |
| Ставропольский край | | | | |
| Число организаций, единиц | 46 | 26 | 17 | 28 |
| Поголовье крупного рогатого скота, голов | 1955 | 4625 | 6827 | 19791 |
| в среднем на одну организацию, голов | 43 | 178 | 402 | 707 |
| Приволжский федеральный округ | | | | |
| Число организаций, единиц | 496 | 580 | 401 | 690 |
| Поголовье крупного рогатого скота, голов | 22124 | 112178 | 158880 | 494244 |
| в среднем на одну организацию, голов | 45 | 193 | 396 | 716 |
| Республика Башкортостан | | | | |
| Число организаций, единиц | 106 | 125 | 88 | 115 |
| Поголовье крупного рогатого скота, голов | 4749 | 24404 | 34842 | 82386 |
| в среднем на одну организацию, голов | 45 | 195 | 396 | 716 |
| Республика Марий Эл | | | | |
| Число организаций, единиц | 7 | 18 | 9 | 12 |
| Поголовье крупного рогатого скота, голов | 227 | 3296 | 3658 | 7986 |
| в среднем на одну организацию, голов | 32 | 183 | 406 | 666 |

| крупного рогатого скота, голов: | | | | | Организации, не имевшие поголовья | Итого |
|---------------------------------|-------------|-------------|------------|---------|---|---------|
| 1001 - 1500 | 1501 - 3000 | 3001 - 5000 | свыше 5000 | всего | | |
| 12 | 19 | 3 | - | 172 | 1000 | 1172 |
| 15892 | 37541 | 12455 | - | 109643 | x | 109643 |
| 1324 | 1976 | 4152 | - | 637 | x | 94 |
| 18 | 29 | 7 | 3 | 1615 | 1933 | 3548 |
| 21546 | 57779 | 25127 | 16413 | 330209 | x | 330209 |
| 1197 | 1992 | 3590 | 5471 | 204 | x | 93 |
| 4 | 1 | 1 | - | 1166 | 438 | 1604 |
| 4910 | 1510 | 3701 | - | 134168 | x | 134168 |
| 1228 | 1510 | 3701 | - | 115 | x | 84 |
| 1 | - | - | - | 5 | 38 | 43 |
| 1241 | - | - | - | 1699 | x | 1699 |
| 1241 | - | - | - | 340 | x | 40 |
| 1 | 5 | - | - | 84 | 222 | 306 |
| 1108 | 10148 | - | - | 31362 | x | 31362 |
| 1108 | 2030 | - | - | 373 | x | 102 |
| 2 | - | - | 1 | 93 | 80 | 173 |
| 2267 | - | - | 5575 | 20996 | x | 20996 |
| 1134 | - | - | 5575 | 226 | x | 121 |
| - | 2 | - | - | 60 | 264 | 324 |
| - | 3127 | - | - | 14852 | x | 14852 |
| - | 1564 | - | - | 248 | x | 46 |
| - | 1 | - | - | 52 | 327 | 379 |
| - | 1603 | - | - | 8259 | x | 8259 |
| - | 1603 | - | - | 159 | x | 22 |
| 10 | 20 | 6 | 2 | 155 | 564 | 719 |
| 12020 | 41391 | 21426 | 10838 | 118873 | x | 118873 |
| 1202 | 2070 | 3571 | 5419 | 767 | x | 165 |
| 389 | 378 | 104 | 47 | 3085 | 3221 | 6306 |
| 473328 | 760988 | 392235 | 347015 | 2760992 | x | 2760992 |
| 1217 | 2013 | 3771 | 7383 | 895 | x | 438 |
| 57 | 45 | 10 | 5 | 551 | 422 | 973 |
| 70242 | 90194 | 39724 | 40770 | 387311 | x | 387311 |
| 1232 | 2004 | 3972 | 8154 | 703 | x | 398 |
| 11 | 3 | 2 | 2 | 64 | 71 | 135 |
| 12829 | 4706 | 6923 | 11267 | 50892 | x | 50892 |
| 1166 | 1569 | 3462 | 5634 | 795 | x | 377 |

| | Сельскохозяйственные организации, имевшие поголовье | | | |
|--|--|------------------|------------------|-------------------|
| | до 101 | 101 - 300 | 301 - 500 | 501 - 1000 |
| Республика Мордовия | | | | |
| Число организаций, единиц | 21 | 23 | 23 | 34 |
| Поголовье крупного рогатого скота, голов | 946 | 4524 | 9052 | 23948 |
| в среднем на одну организацию, голов | 45 | 197 | 394 | 704 |
| Республика Татарстан | | | | |
| Число организаций, единиц | 28 | 26 | 33 | 73 |
| Поголовье крупного рогатого скота, голов | 1098 | 4926 | 13395 | 53895 |
| в среднем на одну организацию, голов | 39 | 189 | 406 | 738 |
| Удмуртская Республика | | | | |
| Число организаций, единиц | 12 | 19 | 25 | 75 |
| Поголовье крупного рогатого скота, голов | 595 | 4349 | 10228 | 54166 |
| в среднем на одну организацию, голов | 50 | 229 | 409 | 722 |
| Чувашская Республика | | | | |
| Число организаций, единиц | 29 | 53 | 30 | 38 |
| Поголовье крупного рогатого скота, голов | 1205 | 10317 | 11629 | 26098 |
| в среднем на одну организацию, голов | 42 | 195 | 388 | 687 |
| Пермский край | | | | |
| Число организаций, единиц | 45 | 45 | 21 | 48 |
| Поголовье крупного рогатого скота, голов | 1758 | 8920 | 8205 | 34571 |
| в среднем на одну организацию, голов | 39 | 198 | 391 | 720 |
| Кировская область | | | | |
| Число организаций, единиц | 38 | 45 | 20 | 55 |
| Поголовье крупного рогатого скота, голов | 1787 | 8147 | 8004 | 39049 |
| в среднем на одну организацию, голов | 47 | 181 | 400 | 710 |
| Нижегородская область | | | | |
| Число организаций, единиц | 49 | 61 | 25 | 78 |
| Поголовье крупного рогатого скота, голов | 2181 | 11832 | 9947 | 57789 |
| в среднем на одну организацию, голов | 45 | 194 | 398 | 741 |
| Оренбургская область | | | | |
| Число организаций, единиц | 62 | 62 | 46 | 56 |
| Поголовье крупного рогатого скота, голов | 3548 | 11888 | 18213 | 38801 |
| в среднем на одну организацию, голов | 57 | 192 | 396 | 693 |
| Пензенская область | | | | |
| Число организаций, единиц | 45 | 21 | 19 | 29 |
| Поголовье крупного рогатого скота, голов | 1471 | 3748 | 7414 | 19535 |
| в среднем на одну организацию, голов | 33 | 178 | 390 | 674 |
| Самарская область | | | | |
| Число организаций, единиц | 19 | 33 | 24 | 36 |
| Поголовье крупного рогатого скота, голов | 1082 | 6427 | 9358 | 26965 |
| в среднем на одну организацию, голов | 57 | 195 | 390 | 749 |
| Саратовская область | | | | |
| Число организаций, единиц | 23 | 33 | 23 | 26 |
| Поголовье крупного рогатого скота, голов | 1033 | 6637 | 9042 | 18241 |
| в среднем на одну организацию, голов | 45 | 201 | 393 | 702 |
| Ульяновская область | | | | |
| Число организаций, единиц | 12 | 16 | 15 | 15 |
| Поголовье крупного рогатого скота, голов | 444 | 2763 | 5893 | 10814 |
| в среднем на одну организацию, голов | 37 | 173 | 393 | 721 |

| крупного рогатого скота, голов: | | | | | Организации, не имевшие поголовья | Итого |
|---------------------------------|-------------|-------------|------------|--------|---|--------|
| 1001 - 1500 | 1501 - 3000 | 3001 - 5000 | свыше 5000 | всего | | |
| 32 | 27 | 6 | 1 | 167 | 95 | 262 |
| 38086 | 57597 | 22039 | 5601 | 161793 | x | 161793 |
| 1190 | 2133 | 3673 | 5601 | 969 | x | 618 |
| 60 | 76 | 40 | 27 | 363 | 277 | 640 |
| 73554 | 157149 | 152478 | 215030 | 671525 | x | 671525 |
| 1226 | 2068 | 3812 | 7964 | 1850 | x | 1049 |
| 49 | 52 | 9 | 2 | 243 | 115 | 358 |
| 59758 | 105494 | 32477 | 13451 | 280518 | x | 280518 |
| 1220 | 2029 | 3609 | 6726 | 1154 | x | 784 |
| 5 | 6 | - | - | 161 | 170 | 331 |
| 5886 | 10719 | - | - | 65854 | x | 65854 |
| 1177 | 1787 | - | - | 409 | x | 199 |
| 29 | 26 | 8 | 1 | 223 | 100 | 323 |
| 34304 | 51575 | 32554 | 5553 | 177440 | x | 177440 |
| 1183 | 1984 | 4069 | 5553 | 796 | x | 549 |
| 27 | 39 | 9 | 3 | 236 | 116 | 352 |
| 32900 | 74267 | 33057 | 17760 | 214971 | x | 214971 |
| 1219 | 1904 | 3673 | 5920 | 911 | x | 611 |
| 33 | 33 | 5 | - | 284 | 266 | 550 |
| 38961 | 66890 | 18556 | - | 206156 | x | 206156 |
| 1181 | 2027 | 3711 | - | 726 | x | 375 |
| 42 | 39 | 9 | 2 | 318 | 303 | 621 |
| 52593 | 77225 | 32790 | 13512 | 248570 | x | 248570 |
| 1252 | 1980 | 3643 | 6756 | 782 | x | 400 |
| 7 | 8 | 2 | 2 | 133 | 314 | 447 |
| 8027 | 15843 | 6687 | 10929 | 73654 | x | 73654 |
| 1147 | 1980 | 3344 | 5465 | 554 | x | 165 |
| 15 | 11 | 1 | - | 139 | 324 | 463 |
| 18653 | 23627 | 3577 | - | 89689 | x | 89689 |
| 1244 | 2148 | 3577 | - | 645 | x | 194 |
| 17 | 7 | 2 | 1 | 132 | 438 | 570 |
| 21948 | 14138 | 7002 | 7860 | 85901 | x | 85901 |
| 1291 | 2020 | 3501 | 7860 | 651 | x | 151 |
| 5 | 6 | 1 | 1 | 71 | 210 | 281 |
| 5587 | 11564 | 4371 | 5282 | 46718 | x | 46718 |
| 1117 | 1927 | 4371 | 5282 | 658 | x | 166 |

| | Сельскохозяйственные организации, имевшие поголовье | | | |
|---|--|------------------|------------------|-------------------|
| | до 101 | 101 - 300 | 301 - 500 | 501 - 1000 |
| Уральский федеральный округ | | | | |
| Число организаций, единиц | 94 | 81 | 63 | 92 |
| Поголовье крупного рогатого скота, голов | 3242 | 16033 | 24608 | 69480 |
| в среднем на одну организацию, голов | 34 | 198 | 391 | 755 |
| Курганская область | | | | |
| Число организаций, единиц | 17 | 21 | 13 | 16 |
| Поголовье крупного рогатого скота, голов | 617 | 3952 | 4967 | 12603 |
| в среднем на одну организацию, голов | 36 | 188 | 382 | 788 |
| Свердловская область | | | | |
| Число организаций, единиц | 31 | 15 | 17 | 32 |
| Поголовье крупного рогатого скота, голов | 812 | 3015 | 6609 | 25119 |
| в среднем на одну организацию, голов | 26 | 201 | 389 | 785 |
| Тюменская область | | | | |
| Число организаций, единиц | 25 | 25 | 21 | 27 |
| Поголовье крупного рогатого скота, голов | 1029 | 5120 | 8272 | 19266 |
| в среднем на одну организацию, голов | 41 | 205 | 394 | 714 |
| в том числе: | | | | |
| Ханты-Мансийский автономный округ - Югра | | | | |
| Число организаций, единиц | 5 | 2 | 2 | 2 |
| Поголовье крупного рогатого скота, голов | 220 | 248 | 714 | 1291 |
| в среднем на одну организацию, голов | 44 | 124 | 357 | 646 |
| Ямало-Ненецкий автономный округ | | | | |
| Число организаций, единиц | 5 | 2 | 1 | - |
| Поголовье крупного рогатого скота, голов | 242 | 349 | 367 | - |
| в среднем на одну организацию, голов | 48 | 175 | 367 | - |
| Тюменская область (без автономных округов) | | | | |
| Число организаций, единиц | 15 | 21 | 18 | 25 |
| Поголовье крупного рогатого скота, голов | 567 | 4523 | 7191 | 17975 |
| в среднем на одну организацию, голов | 38 | 215 | 400 | 719 |
| Челябинская область | | | | |
| Число организаций, единиц | 21 | 20 | 12 | 17 |
| Поголовье крупного рогатого скота, голов | 784 | 3946 | 4760 | 12492 |
| в среднем на одну организацию, голов | 37 | 197 | 397 | 735 |
| Сибирский федеральный округ | | | | |
| Число организаций, единиц | 488 | 316 | 163 | 273 |
| Поголовье крупного рогатого скота, голов | 19694 | 59128 | 65175 | 203752 |
| в среднем на одну организацию, голов | 40 | 187 | 400 | 746 |
| Республика Алтай | | | | |
| Число организаций, единиц | 24 | 34 | 15 | 9 |
| Поголовье крупного рогатого скота, голов | 895 | 5977 | 6003 | 6067 |
| в среднем на одну организацию, голов | 37 | 176 | 400 | 674 |

| крупного рогатого скота, голов: | | | | | Организации, не имевшие поголовья | Итого |
|---------------------------------|-------------|-------------|------------|---------|---|---------|
| 1001 - 1500 | 1501 - 3000 | 3001 - 5000 | свыше 5000 | всего | | |
| 54 | 76 | 22 | 9 | 491 | 920 | 1411 |
| 67228 | 152602 | 80960 | 60023 | 474176 | x | 474176 |
| 1245 | 2008 | 3680 | 6669 | 966 | x | 336 |
| 6 | 3 | - | 1 | 77 | 247 | 324 |
| 6843 | 7152 | - | 6027 | 42161 | x | 42161 |
| 1141 | 2384 | - | 6027 | 548 | x | 130 |
| 25 | 34 | 8 | 4 | 166 | 228 | 394 |
| 31285 | 69351 | 27245 | 27204 | 190640 | x | 190640 |
| 1251 | 2040 | 3406 | 6801 | 1148 | x | 484 |
| 12 | 21 | 9 | 1 | 141 | 256 | 397 |
| 15390 | 41917 | 33909 | 6891 | 131794 | x | 131794 |
| 1283 | 1996 | 3768 | 6891 | 935 | x | 332 |
| - | - | - | - | 11 | 25 | 36 |
| - | - | - | - | 2473 | x | 2473 |
| - | - | - | - | 225 | x | 69 |
| - | - | - | - | 8 | 42 | 50 |
| - | - | - | - | 958 | x | 958 |
| - | - | - | - | 120 | x | 19 |
| 12 | 21 | 9 | 1 | 122 | 189 | 311 |
| 15390 | 41917 | 33909 | 6891 | 128363 | x | 128363 |
| 1283 | 1996 | 3768 | 6891 | 1052 | x | 413 |
| 11 | 18 | 5 | 3 | 107 | 189 | 296 |
| 13710 | 34182 | 19806 | 19901 | 109581 | x | 109581 |
| 1246 | 1899 | 3961 | 6634 | 1024 | x | 370 |
| 187 | 228 | 66 | 27 | 1748 | 2049 | 3797 |
| 231031 | 482874 | 245374 | 201335 | 1508363 | x | 1508363 |
| 1235 | 2118 | 3718 | 7457 | 863 | x | 397 |
| 2 | 3 | 1 | - | 88 | 48 | 136 |
| 2226 | 7480 | 3042 | - | 31690 | x | 31690 |
| 1113 | 2493 | 3042 | - | 360 | x | 233 |

| | Сельскохозяйственные организации, имевшие поголовье | | | |
|--|--|------------------|------------------|-------------------|
| | до 101 | 101 - 300 | 301 - 500 | 501 - 1000 |
| Республика Бурятия | | | | |
| Число организаций, единиц | 59 | 25 | 12 | 11 |
| Поголовье крупного рогатого скота, голов | 2085 | 4236 | 4700 | 8068 |
| в среднем на одну организацию, голов | 35 | 169 | 392 | 733 |
| Республика Тыва | | | | |
| Число организаций, единиц | 124 | 29 | 5 | 6 |
| Поголовье крупного рогатого скота, голов | 5122 | 4688 | 1909 | 3969 |
| в среднем на одну организацию, голов | 41 | 162 | 382 | 662 |
| Республика Хакасия | | | | |
| Число организаций, единиц | 4 | 7 | 3 | 7 |
| Поголовье крупного рогатого скота, голов | 178 | 1130 | 992 | 5168 |
| в среднем на одну организацию, голов | 45 | 161 | 331 | 738 |
| Алтайский край | | | | |
| Число организаций, единиц | 45 | 46 | 31 | 71 |
| Поголовье крупного рогатого скота, голов | 2065 | 9450 | 12399 | 53984 |
| в среднем на одну организацию, голов | 46 | 205 | 400 | 760 |
| Забайкальский край | | | | |
| Число организаций, единиц | 93 | 52 | 27 | 13 |
| Поголовье крупного рогатого скота, голов | 2980 | 9952 | 10756 | 9383 |
| в среднем на одну организацию, голов | 32 | 191 | 398 | 722 |
| Красноярский край | | | | |
| Число организаций, единиц | 26 | 30 | 16 | 17 |
| Поголовье крупного рогатого скота, голов | 1161 | 5607 | 6660 | 11455 |
| в среднем на одну организацию, голов | 45 | 187 | 416 | 674 |
| Иркутская область | | | | |
| Число организаций, единиц | 39 | 19 | 9 | 19 |
| Поголовье крупного рогатого скота, голов | 1937 | 3739 | 3578 | 14207 |
| в среднем на одну организацию, голов | 50 | 197 | 398 | 748 |
| Кемеровская область | | | | |
| Число организаций, единиц | 18 | 12 | 3 | 16 |
| Поголовье крупного рогатого скота, голов | 788 | 2092 | 1424 | 12089 |
| в среднем на одну организацию, голов | 44 | 174 | 475 | 756 |
| Новосибирская область | | | | |
| Число организаций, единиц | 26 | 37 | 25 | 68 |
| Поголовье крупного рогатого скота, голов | 1237 | 7135 | 10008 | 52611 |
| в среднем на одну организацию, голов | 48 | 193 | 400 | 774 |
| Омская область | | | | |
| Число организаций, единиц | 24 | 21 | 15 | 31 |
| Поголовье крупного рогатого скота, голов | 1120 | 4303 | 6022 | 22845 |
| в среднем на одну организацию, голов | 47 | 205 | 401 | 737 |
| Томская область | | | | |
| Число организаций, единиц | 6 | 4 | 2 | 5 |
| Поголовье крупного рогатого скота, голов | 126 | 819 | 724 | 3906 |
| в среднем на одну организацию, голов | 21 | 205 | 362 | 781 |

| крупного рогатого скота, голов: | | | | | Организации, не имевшие поголовья | Итого |
|---------------------------------|-------------|-------------|------------|--------|---|--------|
| 1001 - 1500 | 1501 - 3000 | 3001 - 5000 | свыше 5000 | всего | | |
| 5 | 7 | 3 | 1 | 123 | 48 | 171 |
| 6525 | 13755 | 10266 | 7995 | 57630 | x | 57630 |
| 1305 | 1965 | 3422 | 7995 | 469 | x | 337 |
| 1 | 1 | - | - | 166 | 66 | 232 |
| 1168 | 1771 | - | - | 18627 | x | 18627 |
| 1168 | 1771 | - | - | 112 | x | 80 |
| 4 | 6 | - | 1 | 32 | 37 | 69 |
| 4683 | 12560 | - | 5996 | 30707 | x | 30707 |
| 1171 | 2093 | - | 5996 | 960 | x | 445 |
| 56 | 64 | 13 | 4 | 330 | 614 | 944 |
| 67902 | 138110 | 48878 | 27821 | 360609 | x | 360609 |
| 1213 | 2158 | 3760 | 6955 | 1093 | x | 382 |
| 3 | 4 | 1 | - | 193 | 87 | 280 |
| 3325 | 7889 | 3586 | - | 47871 | x | 47871 |
| 1108 | 1972 | 3586 | - | 248 | x | 171 |
| 15 | 21 | 13 | 9 | 147 | 294 | 441 |
| 19835 | 48231 | 51656 | 77186 | 221791 | x | 221791 |
| 1322 | 2297 | 3974 | 8576 | 1509 | x | 503 |
| 10 | 3 | 3 | 1 | 103 | 76 | 179 |
| 12128 | 6411 | 10987 | 11888 | 64875 | x | 64875 |
| 1213 | 2137 | 3662 | 11888 | 630 | x | 362 |
| 9 | 16 | 4 | 1 | 79 | 160 | 239 |
| 10937 | 31339 | 15105 | 5416 | 79190 | x | 79190 |
| 1215 | 1959 | 3776 | 5416 | 1002 | x | 331 |
| 44 | 61 | 18 | 3 | 282 | 248 | 530 |
| 56055 | 127392 | 64146 | 24545 | 343129 | x | 343129 |
| 1274 | 2088 | 3564 | 8182 | 1217 | x | 647 |
| 32 | 31 | 10 | 7 | 171 | 299 | 470 |
| 38935 | 65425 | 37708 | 40488 | 216846 | x | 216846 |
| 1217 | 2110 | 3771 | 5784 | 1268 | x | 461 |
| 6 | 11 | - | - | 34 | 72 | 106 |
| 7312 | 22511 | - | - | 35398 | x | 35398 |
| 1219 | 2046 | - | - | 1041 | x | 334 |

| | Сельскохозяйственные организации, имевшие поголовье | | | |
|---|--|------------------|------------------|-------------------|
| | до 101 | 101 - 300 | 301 - 500 | 501 - 1000 |
| Дальневосточный федеральный округ³⁾ | | | | |
| Число организаций, единиц | 128 | 76 | 46 | 49 |
| Поголовье крупного рогатого скота, голов | 4270 | 14418 | 17693 | 33832 |
| в среднем на одну организацию, голов | 33 | 190 | 385 | 690 |
| Республика Саха (Якутия) | | | | |
| Число организаций, единиц | 81 | 50 | 26 | 23 |
| Поголовье крупного рогатого скота, голов | 2766 | 9600 | 10069 | 15266 |
| в среднем на одну организацию, голов | 34 | 192 | 387 | 664 |
| Камчатский край | | | | |
| Число организаций, единиц | 7 | 3 | 2 | 2 |
| Поголовье крупного рогатого скота, голов | 310 | 549 | 712 | 1332 |
| в среднем на одну организацию, голов | 44 | 183 | 356 | 666 |
| Приморский край | | | | |
| Число организаций, единиц | 17 | 7 | 11 | 6 |
| Поголовье крупного рогатого скота, голов | 414 | 1330 | 4194 | 4481 |
| в среднем на одну организацию, голов | 24 | 190 | 381 | 747 |
| Хабаровский край | | | | |
| Число организаций, единиц | 6 | 1 | 1 | 3 |
| Поголовье крупного рогатого скота, голов | 210 | 120 | 385 | 2222 |
| в среднем на одну организацию, голов | 35 | 120 | 385 | 741 |
| Амурская область | | | | |
| Число организаций, единиц | 7 | 11 | 2 | 12 |
| Поголовье крупного рогатого скота, голов | 388 | 1940 | 822 | 8417 |
| в среднем на одну организацию, голов | 55 | 176 | 411 | 701 |
| Сахалинская область | | | | |
| Число организаций, единиц | 6 | 3 | 4 | 2 |
| Поголовье крупного рогатого скота, голов | 43 | 584 | 1511 | 1545 |
| в среднем на одну организацию, голов | 7 | 195 | 378 | 773 |
| Еврейская автономная область | | | | |
| Число организаций, единиц | 3 | 1 | - | 1 |
| Поголовье крупного рогатого скота, голов | 130 | 295 | - | 569 |
| в среднем на одну организацию, голов | 43 | 295 | - | 569 |

¹⁾ Включая данные по г. Санкт-Петербургу.

²⁾ Включая данные по г. Севастополю.

³⁾ Включая данные по Чукотскому автономному округу.

ПОГОЛОВЬЕ
СЕЛЬСКОХОЗЯЙСТВЕННЫХ ЖИВОТНЫХ

Продолжение табл. 193

| крупного рогатого скота, голов: | | | | | Организации, не имевшие поголовья | Итого |
|---------------------------------|-------------|-------------|------------|--------|---|--------|
| 1001 - 1500 | 1501 - 3000 | 3001 - 5000 | свыше 5000 | всего | | |
| 12 | 16 | - | - | 327 | 1034 | 1361 |
| 15005 | 34583 | - | - | 119801 | x | 119801 |
| 1250 | 2161 | - | - | 366 | x | 88 |
| 2 | 2 | - | - | 184 | 490 | 674 |
| 2775 | 3456 | - | - | 43932 | x | 43932 |
| 1388 | 1728 | - | - | 239 | x | 65 |
| - | 1 | - | - | 15 | 30 | 45 |
| - | 2573 | - | - | 5476 | x | 5476 |
| - | 2573 | - | - | 365 | x | 122 |
| 1 | 2 | - | - | 44 | 199 | 243 |
| 1229 | 4451 | - | - | 16099 | x | 16099 |
| 1229 | 2226 | - | - | 366 | x | 66 |
| 3 | 3 | - | - | 17 | 54 | 71 |
| 3505 | 6410 | - | - | 12852 | x | 12852 |
| 1168 | 2137 | - | - | 756 | x | 181 |
| 3 | 7 | - | - | 42 | 148 | 190 |
| 3784 | 15385 | - | - | 30736 | x | 30736 |
| 1261 | 2198 | - | - | 732 | x | 162 |
| 3 | 1 | - | - | 19 | 24 | 43 |
| 3712 | 2308 | - | - | 9703 | x | 9703 |
| 1237 | 2308 | - | - | 511 | x | 226 |
| - | - | - | - | 5 | 57 | 62 |
| - | - | - | - | 994 | x | 994 |
| - | - | - | - | 199 | x | 16 |

194. ГРУППИРОВКА СЕЛЬСКОХОЗЯЙСТВЕННЫХ

(на 1 июля 2016 года)

| | Сельскохозяйственные организации, | | | | |
|---|-----------------------------------|-----------|-----------|-----------|------------|
| | до 201 | 201 - 300 | 301 - 500 | 501 - 700 | 701 - 1000 |
| Российская Федерация | | | | | |
| Число организаций, единиц | 817 | 147 | 150 | 83 | 54 |
| Поголовье свиней, голов | 56679 | 36279 | 59623 | 48905 | 44660 |
| в среднем на одну организацию, голов | 69 | 247 | 397 | 589 | 827 |
| Центральный федеральный округ¹⁾ | | | | | |
| Число организаций, единиц | 149 | 19 | 22 | 10 | 6 |
| Поголовье свиней, голов | 10542 | 4683 | 8205 | 5798 | 4600 |
| в среднем на одну организацию, голов | 71 | 246 | 373 | 580 | 767 |
| Белгородская область | | | | | |
| Число организаций, единиц | - | - | - | - | - |
| Поголовье свиней, голов | - | - | - | - | - |
| в среднем на одну организацию, голов | - | - | - | - | - |
| Брянская область | | | | | |
| Число организаций, единиц | 11 | 3 | - | - | - |
| Поголовье свиней, голов | 746 | 752 | - | - | - |
| в среднем на одну организацию, голов | 68 | 251 | - | - | - |
| Владимирская область | | | | | |
| Число организаций, единиц | 15 | 2 | 2 | - | - |
| Поголовье свиней, голов | 911 | 492 | 702 | - | - |
| в среднем на одну организацию, голов | 61 | 246 | 351 | - | - |
| Воронежская область | | | | | |
| Число организаций, единиц | 6 | 1 | 2 | 1 | 2 |
| Поголовье свиней, голов | 354 | 259 | 897 | 536 | 1570 |
| в среднем на одну организацию, голов | 59 | 259 | 449 | 536 | 785 |
| Ивановская область | | | | | |
| Число организаций, единиц | 7 | - | 3 | - | - |
| Поголовье свиней, голов | 528 | - | 1227 | - | - |
| в среднем на одну организацию, голов | 75 | - | 409 | - | - |
| Калужская область | | | | | |
| Число организаций, единиц | 9 | 1 | - | - | 1 |
| Поголовье свиней, голов | 727 | 218 | - | - | 747 |
| в среднем на одну организацию, голов | 81 | 218 | - | - | 747 |
| Костромская область | | | | | |
| Число организаций, единиц | 14 | - | - | - | - |
| Поголовье свиней, голов | 1155 | - | - | - | - |
| в среднем на одну организацию, голов | 83 | - | - | - | - |
| Курская область | | | | | |
| Число организаций, единиц | 1 | - | - | 1 | - |
| Поголовье свиней, голов | 32 | - | - | 687 | - |
| в среднем на одну организацию, голов | 32 | - | - | 687 | - |
| Липецкая область | | | | | |
| Число организаций, единиц | 19 | 1 | 2 | 2 | - |
| Поголовье свиней, голов | 1372 | 247 | 800 | 1109 | - |
| в среднем на одну организацию, голов | 72 | 247 | 400 | 555 | - |
| Московская область | | | | | |
| Число организаций, единиц | 11 | - | 1 | 1 | 1 |
| Поголовье свиней, голов | 691 | - | 351 | 543 | 760 |
| в среднем на одну организацию, голов | 63 | - | 351 | 543 | 760 |
| Орловская область | | | | | |
| Число организаций, единиц | 3 | - | 5 | - | 1 |
| Поголовье свиней, голов | 117 | - | 1898 | - | 799 |
| в среднем на одну организацию, голов | 39 | - | 380 | - | 799 |
| Рязанская область | | | | | |
| Число организаций, единиц | 4 | 1 | 3 | 3 | 1 |
| Поголовье свиней, голов | 460 | 222 | 1108 | 1688 | 724 |
| в среднем на одну организацию, голов | 115 | 222 | 369 | 563 | 724 |

ОРГАНИЗАЦИЙ ПО ПОГОЛОВЬЮ СВИНЕЙ

| имевшие поголовье свиней, голов: | | | | | Организации, не имевшие поголовья | Итого |
|----------------------------------|--------------|---------------|-------------|----------|---|----------|
| 1001 - 5000 | 5001 - 10000 | 10001 - 25000 | свыше 25000 | всего | | |
| 207 | 73 | 92 | 166 | 1789 | 25719 | 27508 |
| 478957 | 510559 | 1489910 | 16233214 | 18958786 | x | 18958786 |
| 2314 | 6994 | 16195 | 97790 | 10597 | x | 689 |
| 30 | 15 | 28 | 84 | 363 | 5480 | 5843 |
| 76154 | 106840 | 480226 | 9305294 | 10002342 | x | 10002342 |
| 2538 | 7123 | 17151 | 110777 | 27555 | x | 1712 |
| - | - | 6 | 29 | 35 | 233 | 268 |
| - | - | 109858 | 4106548 | 4216406 | x | 4216406 |
| - | - | 18310 | 141605 | 120469 | x | 15733 |
| 1 | - | - | 4 | 19 | 308 | 327 |
| 4047 | - | - | 241382 | 246927 | x | 246927 |
| 4047 | - | - | 60346 | 12996 | x | 755 |
| 1 | 2 | - | 2 | 24 | 243 | 267 |
| 2096 | 14472 | - | 101788 | 120461 | x | 120461 |
| 2096 | 7236 | - | 50894 | 5019 | x | 451 |
| 2 | 1 | 3 | 12 | 30 | 642 | 672 |
| 3538 | 6735 | 56607 | 661569 | 732065 | x | 732065 |
| 1769 | 6735 | 18869 | 55131 | 24402 | x | 1089 |
| 1 | - | - | - | 11 | 158 | 169 |
| 3837 | - | - | - | 5592 | x | 5592 |
| 3837 | - | - | - | 508 | x | 33 |
| 2 | 3 | 2 | - | 18 | 265 | 283 |
| 4268 | 23036 | 25391 | - | 54387 | x | 54387 |
| 2134 | 7679 | 12696 | - | 3022 | x | 192 |
| - | 1 | 1 | - | 16 | 191 | 207 |
| - | 5615 | 16374 | - | 23144 | x | 23144 |
| - | 5615 | 16374 | - | 1447 | x | 112 |
| 5 | - | 3 | 9 | 19 | 281 | 300 |
| 12543 | - | 61993 | 1323789 | 1399044 | x | 1399044 |
| 2509 | - | 20664 | 147088 | 73634 | x | 4663 |
| 4 | 1 | 1 | 4 | 34 | 359 | 393 |
| 11263 | 5516 | 10348 | 497233 | 527888 | x | 527888 |
| 2816 | 5516 | 10348 | 124308 | 15526 | x | 1343 |
| 3 | 2 | 3 | 3 | 25 | 504 | 529 |
| 10827 | 17894 | 55661 | 241487 | 328214 | x | 328214 |
| 3609 | 8947 | 18554 | 80496 | 13129 | x | 620 |
| 7 | 2 | 3 | 3 | 24 | 222 | 246 |
| 14603 | 11167 | 48373 | 226153 | 303110 | x | 303110 |
| 2086 | 5584 | 16124 | 75384 | 12630 | x | 1232 |
| - | - | 1 | 2 | 15 | 294 | 309 |
| - | - | 19453 | 152513 | 176168 | x | 176168 |
| - | - | 19453 | 76257 | 11745 | x | 570 |

ПОГОЛОВЬЕ
СЕЛЬСКОХОЗЯЙСТВЕННЫХ ЖИВОТНЫХ

| | Сельскохозяйственные организации, | | | | |
|---|-----------------------------------|-----------|-----------|-----------|------------|
| | до 201 | 201 - 300 | 301 - 500 | 501 - 700 | 701 - 1000 |
| Смоленская область | | | | | |
| Число организаций, единиц | 13 | 3 | 1 | - | - |
| Поголовье свиней, голов | 627 | 783 | 304 | - | - |
| в среднем на одну организацию, голов | 48 | 261 | 304 | - | - |
| Тамбовская область | | | | | |
| Число организаций, единиц | 6 | 2 | - | 1 | - |
| Поголовье свиней, голов | 511 | 419 | - | 615 | - |
| в среднем на одну организацию, голов | 85 | 210 | - | 615 | - |
| Тверская область | | | | | |
| Число организаций, единиц | 12 | 3 | - | - | - |
| Поголовье свиней, голов | 596 | 786 | - | - | - |
| в среднем на одну организацию, голов | 50 | 262 | - | - | - |
| Тульская область | | | | | |
| Число организаций, единиц | 10 | 1 | 3 | - | - |
| Поголовье свиней, голов | 1137 | 273 | 918 | - | - |
| в среднем на одну организацию, голов | 114 | 273 | 306 | - | - |
| Ярославская область | | | | | |
| Число организаций, единиц | 7 | 1 | - | 1 | - |
| Поголовье свиней, голов | 514 | 232 | - | 620 | - |
| в среднем на одну организацию, голов | 73 | 232 | - | 620 | - |
| Северо-Западный федеральный округ | | | | | |
| Число организаций, единиц | 63 | 11 | 11 | 5 | 2 |
| Поголовье свиней, голов | 4586 | 2788 | 4416 | 2808 | 1729 |
| в среднем на одну организацию, голов | 73 | 253 | 401 | 562 | 865 |
| Республика Карелия | | | | | |
| Число организаций, единиц | 3 | 2 | 1 | - | 1 |
| Поголовье свиней, голов | 63 | 486 | 387 | - | 958 |
| в среднем на одну организацию, голов | 21 | 243 | 387 | - | 958 |
| Республика Коми | | | | | |
| Число организаций, единиц | 8 | 3 | 2 | - | - |
| Поголовье свиней, голов | 1093 | 767 | 692 | - | - |
| в среднем на одну организацию, голов | 137 | 256 | 346 | - | - |
| Архангельская область | | | | | |
| Число организаций, единиц | 8 | 3 | 6 | 2 | - |
| Поголовье свиней, голов | 567 | 789 | 2535 | 1114 | - |
| в среднем на одну организацию, голов | 71 | 263 | 423 | 557 | - |
| в том числе: | | | | | |
| Архангельская область (без автономного округа) | | | | | |
| Число организаций, единиц | 8 | 3 | 6 | 2 | - |
| Поголовье свиней, голов | 567 | 789 | 2535 | 1114 | - |
| в среднем на одну организацию, голов | 71 | 263 | 423 | 557 | - |
| Вологодская область | | | | | |
| Число организаций, единиц | 13 | - | - | 1 | - |
| Поголовье свиней, голов | 846 | - | - | 541 | - |
| в среднем на одну организацию, голов | 65 | - | - | 541 | - |
| Калининградская область | | | | | |
| Число организаций, единиц | 6 | - | - | 1 | 1 |
| Поголовье свиней, голов | 614 | - | - | 624 | 771 |
| в среднем на одну организацию, голов | 102 | - | - | 624 | 771 |
| Ленинградская область | | | | | |
| Число организаций, единиц | 6 | - | 2 | 1 | - |
| Поголовье свиней, голов | 204 | - | 802 | 529 | - |
| в среднем на одну организацию, голов | 34 | - | 401 | 529 | - |
| Мурманская область | | | | | |
| Число организаций, единиц | 7 | 1 | - | - | - |
| Поголовье свиней, голов | 468 | 242 | - | - | - |
| в среднем на одну организацию, голов | 67 | 242 | - | - | - |

ПОГОЛОВЬЕ
СЕЛЬСКОХОЗЯЙСТВЕННЫХ ЖИВОТНЫХ

Продолжение табл. 194

| имевшие поголовье свиней, голов: | | | | | Организации, не имевшие поголовья | Итого |
|----------------------------------|--------------|---------------|-------------|---------|---|---------|
| 1001 - 5000 | 5001 - 10000 | 10001 - 25000 | свыше 25000 | всего | | |
| - | 1 | 3 | 3 | 24 | 302 | 326 |
| - | 5304 | 41896 | 229633 | 278547 | x | 278547 |
| - | 5304 | 13965 | 76544 | 11606 | x | 854 |
| 2 | 1 | - | 7 | 19 | 352 | 371 |
| 5666 | 9859 | - | 908093 | 925163 | x | 925163 |
| 2833 | 9859 | - | 129728 | 48693 | x | 2494 |
| 1 | - | - | 3 | 19 | 487 | 506 |
| 2100 | - | - | 482127 | 485609 | x | 485609 |
| 2100 | - | - | 160709 | 25558 | x | 960 |
| - | - | 2 | 1 | 17 | 328 | 345 |
| - | - | 34272 | 28851 | 65451 | x | 65451 |
| - | - | 17136 | 28851 | 3850 | x | 190 |
| 1 | 1 | - | 1 | 12 | 296 | 308 |
| 1366 | 7242 | - | 40255 | 50229 | x | 50229 |
| 1366 | 7242 | - | 40255 | 4186 | x | 163 |
| 2 | 8 | 6 | 12 | 120 | 1136 | 1256 |
| 2284 | 53849 | 109856 | 1300074 | 1482390 | x | 1482390 |
| 1142 | 6731 | 18309 | 108340 | 12353 | x | 1180 |
| - | 1 | - | - | 8 | 35 | 43 |
| - | 6499 | - | - | 8393 | x | 8393 |
| - | 6499 | - | - | 1049 | x | 195 |
| - | - | - | 1 | 14 | 57 | 71 |
| - | - | - | 25380 | 27932 | x | 27932 |
| - | - | - | 25380 | 1995 | x | 393 |
| 1 | - | - | - | 20 | 101 | 121 |
| 1103 | - | - | - | 6108 | x | 6108 |
| 1103 | - | - | - | 305 | x | 50 |
| 1 | - | - | - | 20 | 74 | 94 |
| 1103 | - | - | - | 6108 | x | 6108 |
| 1103 | - | - | - | 305 | x | 65 |
| - | 1 | 2 | 1 | 18 | 195 | 213 |
| - | 9240 | 36508 | 46019 | 93154 | x | 93154 |
| - | 9240 | 18254 | 46019 | 5175 | x | 437 |
| 1 | - | 1 | 2 | 12 | 178 | 190 |
| 1181 | - | 22730 | 146149 | 172069 | x | 172069 |
| 1181 | - | 22730 | 73075 | 14339 | x | 906 |
| - | 5 | 3 | 1 | 18 | 221 | 239 |
| - | 32344 | 50618 | 102867 | 187364 | x | 187364 |
| - | 6469 | 16873 | 102867 | 10409 | x | 784 |
| - | 1 | - | - | 9 | 25 | 34 |
| - | 5766 | - | - | 6476 | x | 6476 |
| - | 5766 | - | - | 720 | x | 190 |

ПОГОЛОВЬЕ
СЕЛЬСКОХОЗЯЙСТВЕННЫХ ЖИВОТНЫХ

| | Сельскохозяйственные организации, | | | | |
|---|-----------------------------------|-----------|-----------|-----------|------------|
| | до 201 | 201 - 300 | 301 - 500 | 501 - 700 | 701 - 1000 |
| Новгородская область | | | | | |
| Число организаций, единиц | 7 | - | - | - | - |
| Поголовье свиней, голов | 446 | - | - | - | - |
| в среднем на одну организацию, голов | 64 | - | - | - | - |
| Псковская область | | | | | |
| Число организаций, единиц | 5 | 2 | - | - | - |
| Поголовье свиней, голов | 285 | 504 | - | - | - |
| в среднем на одну организацию, голов | 57 | 252 | - | - | - |
| Южный федеральный округ²⁾ | | | | | |
| Число организаций, единиц | 41 | 9 | 9 | 7 | 5 |
| Поголовье свиней, голов | 2570 | 2252 | 3806 | 4132 | 4314 |
| в среднем на одну организацию, голов | 63 | 250 | 423 | 590 | 863 |
| Республика Крым | | | | | |
| Число организаций, единиц | 11 | 2 | 5 | 4 | 2 |
| Поголовье свиней, голов | 704 | 502 | 2126 | 2374 | 1700 |
| в среднем на одну организацию, голов | 64 | 251 | 425 | 594 | 850 |
| Краснодарский край | | | | | |
| Число организаций, единиц | 2 | 1 | - | 2 | 1 |
| Поголовье свиней, голов | 147 | 281 | - | 1199 | 849 |
| в среднем на одну организацию, голов | 74 | 281 | - | 600 | 849 |
| Астраханская область | | | | | |
| Число организаций, единиц | 8 | - | - | - | - |
| Поголовье свиней, голов | 475 | - | - | - | - |
| в среднем на одну организацию, голов | 59 | - | - | - | - |
| Волгоградская область | | | | | |
| Число организаций, единиц | 5 | 5 | 3 | - | 1 |
| Поголовье свиней, голов | 306 | 1215 | 1268 | - | 1000 |
| в среднем на одну организацию, голов | 61 | 243 | 423 | - | 1000 |
| Ростовская область | | | | | |
| Число организаций, единиц | 9 | - | 1 | 1 | 1 |
| Поголовье свиней, голов | 642 | - | 412 | 559 | 765 |
| в среднем на одну организацию, голов | 71 | - | 412 | 559 | 765 |
| Северо-Кавказский федеральный округ³⁾ | | | | | |
| Число организаций, единиц | 18 | 4 | 1 | 1 | - |
| Поголовье свиней, голов | 1410 | 973 | 486 | 693 | - |
| в среднем на одну организацию, голов | 78 | 243 | 486 | 693 | - |
| Республика Северная Осетия-Алания | | | | | |
| Число организаций, единиц | 3 | 1 | - | - | - |
| Поголовье свиней, голов | 226 | 210 | - | - | - |
| в среднем на одну организацию, голов | 75 | 210 | - | - | - |
| Ставропольский край | | | | | |
| Число организаций, единиц | 13 | 2 | 1 | 1 | - |
| Поголовье свиней, голов | 1083 | 509 | 486 | 693 | - |
| в среднем на одну организацию, голов | 83 | 255 | 486 | 693 | - |
| Приволжский федеральный округ⁴⁾ | | | | | |
| Число организаций, единиц | 170 | 41 | 45 | 22 | 21 |
| Поголовье свиней, голов | 13652 | 10032 | 18186 | 13032 | 17394 |
| в среднем на одну организацию, голов | 80 | 245 | 404 | 592 | 828 |
| Республика Башкортостан | | | | | |
| Число организаций, единиц | 17 | 5 | 2 | 2 | 3 |
| Поголовье свиней, голов | 1281 | 1245 | 779 | 1137 | 2851 |
| в среднем на одну организацию, голов | 75 | 249 | 390 | 569 | 950 |
| Республика Мордовия | | | | | |
| Число организаций, единиц | 5 | 2 | 5 | 5 | 1 |
| Поголовье свиней, голов | 384 | 453 | 1952 | 2904 | 832 |
| в среднем на одну организацию, голов | 77 | 227 | 390 | 581 | 832 |

ПОГОЛОВЬЕ
СЕЛЬСКОХОЗЯЙСТВЕННЫХ ЖИВОТНЫХ

Продолжение табл. 194

| имевшие поголовье свиней, голов: | | | | | Организации, не имевшие поголовья | Итого |
|----------------------------------|--------------|---------------|-------------|---------|---|---------|
| 1001 - 5000 | 5001 - 10000 | 10001 - 25000 | свыше 25000 | всего | | |
| - | - | - | 3 | 10 | 124 | 134 |
| - | - | - | 199199 | 199645 | x | 199645 |
| - | - | - | 66400 | 19965 | x | 1490 |
| - | - | - | 4 | 11 | 177 | 188 |
| - | - | - | 780460 | 781249 | x | 781249 |
| - | - | - | 195115 | 71023 | x | 4156 |
| 26 | 7 | 13 | 13 | 130 | 3856 | 3986 |
| 58005 | 48650 | 183572 | 671350 | 978651 | x | 978651 |
| 2231 | 6950 | 14121 | 51642 | 7528 | x | 246 |
| 4 | 1 | - | 2 | 31 | 400 | 431 |
| 5155 | 5095 | - | 69019 | 86675 | x | 86675 |
| 1289 | 5095 | - | 34510 | 2796 | x | 201 |
| 12 | 4 | 10 | 5 | 37 | 1223 | 1260 |
| 33694 | 29358 | 144947 | 238314 | 448789 | x | 448789 |
| 2808 | 7340 | 14495 | 47663 | 12129 | x | 356 |
| 1 | - | - | - | 9 | 119 | 128 |
| 2147 | - | - | - | 2622 | x | 2622 |
| 2147 | - | - | - | 291 | x | 20 |
| 2 | 1 | 2 | 2 | 21 | 719 | 740 |
| 4043 | 7210 | 28158 | 121106 | 164306 | x | 164306 |
| 2022 | 7210 | 14079 | 60553 | 7824 | x | 222 |
| 6 | 1 | 1 | 3 | 23 | 1149 | 1172 |
| 10895 | 6987 | 10467 | 177709 | 208436 | x | 208436 |
| 1816 | 6987 | 10467 | 59236 | 9062 | x | 178 |
| 13 | 5 | 1 | 2 | 45 | 3503 | 3548 |
| 37032 | 33564 | 10775 | 247436 | 332369 | x | 332369 |
| 2849 | 6713 | 10775 | 123718 | 7386 | x | 94 |
| - | 2 | - | - | 6 | 318 | 324 |
| - | 13369 | - | - | 13805 | x | 13805 |
| - | 6685 | - | - | 2301 | x | 43 |
| 12 | 3 | 1 | 1 | 34 | 685 | 719 |
| 34836 | 20195 | 10775 | 209776 | 278353 | x | 278353 |
| 2903 | 6732 | 10775 | 209776 | 8187 | x | 387 |
| 63 | 21 | 26 | 27 | 436 | 5870 | 6306 |
| 134863 | 149395 | 408661 | 2180317 | 2945532 | x | 2945532 |
| 2141 | 7114 | 15718 | 80752 | 6756 | x | 467 |
| 5 | 1 | 2 | 4 | 41 | 932 | 973 |
| 9493 | 5343 | 44626 | 331111 | 397866 | x | 397866 |
| 1899 | 5343 | 22313 | 82778 | 9704 | x | 409 |
| 5 | 1 | 7 | 2 | 33 | 229 | 262 |
| 9615 | 6909 | 113085 | 157472 | 293606 | x | 293606 |
| 1923 | 6909 | 16155 | 78736 | 8897 | x | 1121 |

ПОГОЛОВЬЕ
СЕЛЬСКОХОЗЯЙСТВЕННЫХ ЖИВОТНЫХ

| | Сельскохозяйственные организации, | | | | |
|--------------------------------------|-----------------------------------|-----------|-----------|-----------|------------|
| | до 201 | 201 - 300 | 301 - 500 | 501 - 700 | 701 - 1000 |
| Республика Татарстан | | | | | |
| Число организаций, единиц | 8 | - | 4 | 1 | 3 |
| Поголовье свиней, голов | 590 | - | 1804 | 503 | 2220 |
| в среднем на одну организацию, голов | 74 | - | 451 | 503 | 740 |
| Удмуртская Республика | | | | | |
| Число организаций, единиц | 4 | 2 | 1 | 1 | - |
| Поголовье свиней, голов | 306 | 553 | 386 | 684 | - |
| в среднем на одну организацию, голов | 77 | 277 | 386 | 684 | - |
| Чувашская Республика | | | | | |
| Число организаций, единиц | 11 | 5 | 4 | 4 | 5 |
| Поголовье свиней, голов | 613 | 1170 | 1647 | 2518 | 4154 |
| в среднем на одну организацию, голов | 56 | 234 | 412 | 630 | 831 |
| Пермский край | | | | | |
| Число организаций, единиц | 26 | 5 | 5 | - | 2 |
| Поголовье свиней, голов | 2049 | 1242 | 1896 | - | 1629 |
| в среднем на одну организацию, голов | 79 | 248 | 379 | - | 815 |
| Кировская область | | | | | |
| Число организаций, единиц | 5 | - | 1 | 1 | - |
| Поголовье свиней, голов | 604 | - | 311 | 539 | - |
| в среднем на одну организацию, голов | 121 | - | 311 | 539 | - |
| Нижегородская область | | | | | |
| Число организаций, единиц | 17 | 3 | 1 | 3 | - |
| Поголовье свиней, голов | 1709 | 654 | 310 | 1918 | - |
| в среднем на одну организацию, голов | 101 | 218 | 310 | 639 | - |
| Оренбургская область | | | | | |
| Число организаций, единиц | 25 | 11 | 8 | 1 | 2 |
| Поголовье свиней, голов | 2108 | 2757 | 3203 | 531 | 1623 |
| в среднем на одну организацию, голов | 84 | 251 | 400 | 531 | 812 |
| Пензенская область | | | | | |
| Число организаций, единиц | 22 | 2 | 2 | - | - |
| Поголовье свиней, голов | 1212 | 411 | 882 | - | - |
| в среднем на одну организацию, голов | 55 | 206 | 441 | - | - |
| Самарская область | | | | | |
| Число организаций, единиц | 9 | - | 2 | - | 2 |
| Поголовье свиней, голов | 995 | - | 889 | - | 1645 |
| в среднем на одну организацию, голов | 111 | - | 445 | - | 823 |
| Саратовская область | | | | | |
| Число организаций, единиц | 12 | 4 | 8 | 4 | 3 |
| Поголовье свиней, голов | 1151 | 1081 | 3295 | 2298 | 2440 |
| в среднем на одну организацию, голов | 96 | 270 | 412 | 575 | 813 |
| Ульяновская область | | | | | |
| Число организаций, единиц | 8 | 2 | 2 | - | - |
| Поголовье свиней, голов | 461 | 466 | 832 | - | - |
| в среднем на одну организацию, голов | 58 | 233 | 416 | - | - |
| Уральский федеральный округ | | | | | |
| Число организаций, единиц | 69 | 14 | 13 | 8 | 1 |
| Поголовье свиней, голов | 5373 | 3527 | 5030 | 4579 | 796 |
| в среднем на одну организацию, голов | 78 | 252 | 387 | 572 | 796 |
| Курганская область | | | | | |
| Число организаций, единиц | 12 | 4 | 1 | - | - |
| Поголовье свиней, голов | 596 | 1013 | 425 | - | - |
| в среднем на одну организацию, голов | 50 | 253 | 425 | - | - |
| Свердловская область | | | | | |
| Число организаций, единиц | 28 | 3 | 4 | 4 | - |
| Поголовье свиней, голов | 2190 | 761 | 1533 | 2272 | - |
| в среднем на одну организацию, голов | 78 | 254 | 383 | 568 | - |

ПОГОЛОВЬЕ
СЕЛЬСКОХОЗЯЙСТВЕННЫХ ЖИВОТНЫХ

Продолжение табл. 194

| имевшие поголовье свиней, голов: | | | | | Организации, не имевшие поголовья | Итого |
|----------------------------------|--------------|---------------|-------------|---------|---|---------|
| 1001 - 5000 | 5001 - 10000 | 10001 - 25000 | свыше 25000 | всего | | |
| 15 | 4 | 2 | 3 | 40 | 600 | 640 |
| 36121 | 29615 | 24483 | 342120 | 437456 | x | 437456 |
| 2408 | 7404 | 12242 | 114040 | 10936 | x | 684 |
| 4 | 3 | - | 2 | 17 | 341 | 358 |
| 9417 | 19629 | - | 207747 | 238722 | x | 238722 |
| 2354 | 6543 | - | 103874 | 14042 | x | 667 |
| 8 | 4 | 3 | 1 | 45 | 286 | 331 |
| 13103 | 30422 | 36856 | 35848 | 126331 | x | 126331 |
| 1638 | 7606 | 12285 | 35848 | 2807 | x | 382 |
| 2 | - | 1 | 1 | 42 | 281 | 323 |
| 3379 | - | 10079 | 141013 | 161287 | x | 161287 |
| 1690 | - | 10079 | 141013 | 3840 | x | 499 |
| 5 | 1 | 2 | 1 | 16 | 336 | 352 |
| 13356 | 7592 | 33769 | 129790 | 185961 | x | 185961 |
| 2671 | 7592 | 16885 | 129790 | 11623 | x | 528 |
| 3 | 1 | 2 | 2 | 32 | 518 | 550 |
| 5053 | 5205 | 34354 | 151512 | 200715 | x | 200715 |
| 1684 | 5205 | 17177 | 75756 | 6272 | x | 365 |
| 8 | 1 | 2 | 2 | 60 | 561 | 621 |
| 14486 | 5665 | 38731 | 85515 | 154619 | x | 154619 |
| 1811 | 5665 | 19366 | 42758 | 2577 | x | 249 |
| 2 | 2 | - | 2 | 32 | 415 | 447 |
| 6503 | 17847 | - | 98966 | 125821 | x | 125821 |
| 3252 | 8924 | - | 49483 | 3932 | x | 281 |
| 4 | 2 | 2 | 1 | 22 | 441 | 463 |
| 8430 | 14286 | 27929 | 36232 | 90406 | x | 90406 |
| 2108 | 7143 | 13965 | 36232 | 4109 | x | 195 |
| 2 | 1 | - | 2 | 36 | 534 | 570 |
| 5907 | 6882 | - | 104071 | 127125 | x | 127125 |
| 2954 | 6882 | - | 52036 | 3531 | x | 223 |
| - | - | 3 | 2 | 17 | 264 | 281 |
| - | - | 44749 | 101603 | 148111 | x | 148111 |
| - | - | 14916 | 50802 | 8712 | x | 527 |
| 19 | 4 | 6 | 11 | 145 | 1266 | 1411 |
| 47987 | 28147 | 121804 | 1049245 | 1266488 | x | 1266488 |
| 2526 | 7037 | 20301 | 95386 | 8734 | x | 898 |
| 3 | 3 | - | - | 23 | 301 | 324 |
| 9624 | 19069 | - | - | 30727 | x | 30727 |
| 3208 | 6356 | - | - | 1336 | x | 95 |
| 7 | 1 | 2 | 3 | 52 | 342 | 394 |
| 19755 | 9078 | 40721 | 240084 | 316394 | x | 316394 |
| 2822 | 9078 | 20361 | 80028 | 6085 | x | 803 |

ПОГОЛОВЬЕ
СЕЛЬСКОХОЗЯЙСТВЕННЫХ ЖИВОТНЫХ

| | Сельскохозяйственные организации, | | | | |
|---|-----------------------------------|-----------|-----------|-----------|------------|
| | до 201 | 201 - 300 | 301 - 500 | 501 - 700 | 701 - 1000 |
| Тюменская область | | | | | |
| Число организаций, единиц | 18 | 6 | 5 | 1 | - |
| Поголовье свиней, голов | 1384 | 1472 | 1845 | 525 | - |
| в среднем на одну организацию, голов | 77 | 245 | 369 | 525 | - |
| в том числе: | | | | | |
| Ханты-Мансийский автономный округ - Югра | | | | | |
| Число организаций, единиц | 7 | 1 | 2 | 1 | - |
| Поголовье свиней, голов | 374 | 238 | 741 | 525 | - |
| в среднем на одну организацию, голов | 53 | 238 | 371 | 525 | - |
| Ямало-Ненецкий автономный округ | | | | | |
| Число организаций, единиц | 5 | 1 | - | - | - |
| Поголовье свиней, голов | 532 | 233 | - | - | - |
| в среднем на одну организацию, голов | 106 | 233 | - | - | - |
| Тюменская область (без автономных округов) | | | | | |
| Число организаций, единиц | 6 | 4 | 3 | - | - |
| Поголовье свиней, голов | 478 | 1001 | 1104 | - | - |
| в среднем на одну организацию, голов | 80 | 250 | 368 | - | - |
| Челябинская область | | | | | |
| Число организаций, единиц | 11 | 1 | 3 | 3 | 1 |
| Поголовье свиней, голов | 1203 | 281 | 1227 | 1782 | 796 |
| в среднем на одну организацию, голов | 109 | 281 | 409 | 594 | 796 |
| Сибирский федеральный округ⁵⁾ | | | | | |
| Число организаций, единиц | 229 | 40 | 40 | 27 | 18 |
| Поголовье свиней, голов | 12980 | 9855 | 15894 | 16091 | 14942 |
| в среднем на одну организацию, голов | 57 | 246 | 397 | 596 | 830 |
| Республика Бурятия | | | | | |
| Число организаций, единиц | 17 | - | 2 | 1 | 1 |
| Поголовье свиней, голов | 805 | - | 856 | 517 | 702 |
| в среднем на одну организацию, голов | 47 | - | 428 | 517 | 702 |
| Республика Тыва | | | | | |
| Число организаций, единиц | 44 | 1 | 1 | - | - |
| Поголовье свиней, голов | 799 | 221 | 487 | - | - |
| в среднем на одну организацию, голов | 18 | 221 | 487 | - | - |
| Республика Хакасия | | | | | |
| Число организаций, единиц | 10 | - | 1 | - | - |
| Поголовье свиней, голов | 732 | - | 364 | - | - |
| в среднем на одну организацию, голов | 73 | - | 364 | - | - |
| Алтайский край | | | | | |
| Число организаций, единиц | 16 | 3 | 6 | - | 6 |
| Поголовье свиней, голов | 1404 | 782 | 2337 | - | 4880 |
| в среднем на одну организацию, голов | 88 | 261 | 390 | - | 813 |
| Забайкальский край | | | | | |
| Число организаций, единиц | 44 | 7 | 2 | 3 | 2 |
| Поголовье свиней, голов | 2475 | 1733 | 907 | 1736 | 1907 |
| в среднем на одну организацию, голов | 56 | 248 | 454 | 579 | 954 |
| Красноярский край | | | | | |
| Число организаций, единиц | 22 | 8 | 7 | 6 | 2 |
| Поголовье свиней, голов | 1943 | 1971 | 2706 | 3855 | 1643 |
| в среднем на одну организацию, голов | 88 | 246 | 387 | 643 | 822 |
| Иркутская область | | | | | |
| Число организаций, единиц | 25 | 7 | 2 | 2 | 3 |
| Поголовье свиней, голов | 1448 | 1743 | 706 | 1271 | 2527 |
| в среднем на одну организацию, голов | 58 | 249 | 353 | 636 | 842 |
| Кемеровская область | | | | | |
| Число организаций, единиц | 19 | 5 | 5 | 2 | - |
| Поголовье свиней, голов | 1457 | 1177 | 1938 | 1142 | - |
| в среднем на одну организацию, голов | 77 | 235 | 388 | 571 | - |

ПОГОЛОВЬЕ
СЕЛЬСКОХОЗЯЙСТВЕННЫХ ЖИВОТНЫХ

Продолжение табл. 194

| имевшие поголовье свиней, голов: | | | | | всего | Организации, не имевшие поголовья | Итого |
|----------------------------------|--------------|---------------|-------------|---------|-------|---|-------|
| 1001 - 5000 | 5001 - 10000 | 10001 - 25000 | свыше 25000 | | | | |
| 2 | - | 1 | 3 | 36 | 361 | 397 | |
| 5193 | - | 16523 | 190604 | 217546 | x | 217546 | |
| 2597 | - | 16523 | 63535 | 6043 | x | 548 | |
| - | - | - | - | 11 | 25 | 36 | |
| - | - | - | - | 1878 | x | 1878 | |
| - | - | - | - | 171 | x | 52 | |
| - | - | - | - | 6 | 44 | 50 | |
| - | - | - | - | 765 | x | 765 | |
| - | - | - | - | 128 | x | 15 | |
| 2 | - | 1 | 3 | 19 | 292 | 311 | |
| 5193 | - | 16523 | 190604 | 214903 | x | 214903 | |
| 2597 | - | 16523 | 63535 | 11311 | x | 691 | |
| 7 | - | 3 | 5 | 34 | 262 | 296 | |
| 13415 | - | 64560 | 618557 | 701821 | x | 701821 | |
| 1916 | - | 21520 | 123711 | 20642 | x | 2371 | |
| 38 | 7 | 6 | 16 | 421 | 3376 | 3797 | |
| 75508 | 49402 | 88618 | 1436260 | 1719550 | x | 1719550 | |
| 1987 | 7057 | 14770 | 89766 | 4084 | x | 453 | |
| - | - | 1 | 1 | 23 | 148 | 171 | |
| - | - | 16416 | 74115 | 93411 | x | 93411 | |
| - | - | 16416 | 74115 | 4061 | x | 546 | |
| - | - | - | - | 46 | 186 | 232 | |
| - | - | - | - | 1507 | x | 1507 | |
| - | - | - | - | 33 | x | 6 | |
| 1 | - | - | - | 12 | 57 | 69 | |
| 2137 | - | - | - | 3233 | x | 3233 | |
| 2137 | - | - | - | 269 | x | 47 | |
| 8 | 2 | 1 | 2 | 44 | 900 | 944 | |
| 12860 | 14946 | 21158 | 86950 | 145317 | x | 145317 | |
| 1608 | 7473 | 21158 | 43475 | 3303 | x | 154 | |
| 3 | - | - | - | 61 | 219 | 280 | |
| 5735 | - | - | - | 14493 | x | 14493 | |
| 1912 | - | - | - | 238 | x | 52 | |
| 6 | 3 | 2 | 3 | 59 | 382 | 441 | |
| 12696 | 22165 | 29934 | 284650 | 361563 | x | 361563 | |
| 2116 | 7388 | 14967 | 94883 | 6128 | x | 820 | |
| 2 | 1 | - | 1 | 43 | 136 | 179 | |
| 2386 | 6971 | - | 96157 | 113209 | x | 113209 | |
| 1193 | 6971 | - | 96157 | 2633 | x | 632 | |
| 6 | - | 1 | 4 | 42 | 197 | 239 | |
| 13663 | - | 10790 | 274724 | 304891 | x | 304891 | |
| 2277 | - | 10790 | 68681 | 7259 | x | 1276 | |

| | Сельскохозяйственные организации, | | | | |
|---|-----------------------------------|-----------|-----------|-----------|------------|
| | до 201 | 201 - 300 | 301 - 500 | 501 - 700 | 701 - 1000 |
| Новосибирская область | | | | | |
| Число организаций, единиц | 21 | 7 | 6 | 5 | 2 |
| Поголовье свиней, голов | 1400 | 1682 | 2169 | 2985 | 1595 |
| в среднем на одну организацию, голов | 67 | 240 | 362 | 597 | 798 |
| Омская область | | | | | |
| Число организаций, единиц | 6 | 2 | 6 | 6 | - |
| Поголовье свиней, голов | 308 | 546 | 2610 | 3355 | - |
| в среднем на одну организацию, голов | 51 | 273 | 435 | 559 | - |
| Томская область | | | | | |
| Число организаций, единиц | 4 | - | 2 | 2 | 2 |
| Поголовье свиней, голов | 189 | - | 814 | 1230 | 1688 |
| в среднем на одну организацию, голов | 47 | - | 407 | 615 | 844 |
| Дальневосточный федеральный округ⁶⁾ | | | | | |
| Число организаций, единиц | 78 | 9 | 9 | 3 | 1 |
| Поголовье свиней, голов | 5566 | 2169 | 3600 | 1772 | 885 |
| в среднем на одну организацию, голов | 71 | 241 | 400 | 591 | 885 |
| Республика Саха (Якутия) | | | | | |
| Число организаций, единиц | 21 | 1 | 1 | - | - |
| Поголовье свиней, голов | 1086 | 271 | 340 | - | - |
| в среднем на одну организацию, голов | 52 | 271 | 340 | - | - |
| Камчатский край | | | | | |
| Число организаций, единиц | 5 | - | - | - | - |
| Поголовье свиней, голов | 179 | - | - | - | - |
| в среднем на одну организацию, голов | 36 | - | - | - | - |
| Приморский край | | | | | |
| Число организаций, единиц | 16 | 3 | 4 | 2 | - |
| Поголовье свиней, голов | 1640 | 712 | 1599 | 1088 | - |
| в среднем на одну организацию, голов | 103 | 237 | 400 | 544 | - |
| Хабаровский край | | | | | |
| Число организаций, единиц | 8 | 3 | 3 | 1 | - |
| Поголовье свиней, голов | 638 | 651 | 1163 | 684 | - |
| в среднем на одну организацию, голов | 80 | 217 | 388 | 684 | - |
| Амурская область | | | | | |
| Число организаций, единиц | 15 | 1 | 1 | - | - |
| Поголовье свиней, голов | 1069 | 267 | 498 | - | - |
| в среднем на одну организацию, голов | 71 | 267 | 498 | - | - |
| Сахалинская область | | | | | |
| Число организаций, единиц | 6 | - | - | - | 1 |
| Поголовье свиней, голов | 463 | - | - | - | 885 |
| в среднем на одну организацию, голов | 77 | - | - | - | 885 |
| Еврейская автономная область | | | | | |
| Число организаций, единиц | 4 | 1 | - | - | - |
| Поголовье свиней, голов | 400 | 268 | - | - | - |
| в среднем на одну организацию, голов | 100 | 268 | - | - | - |

¹⁾ Включая данные по г. Москве.

²⁾ Включая данные по Республике Адыгея, Республике Калмыкия и по г. Севастополю.

³⁾ Включая данные по Кабардино-Балкарской Республике и по Карачаево-Черкесской Республике.

⁴⁾ Включая данные по Республике Марий Эл.

⁵⁾ Включая данные по Республике Алтай.

⁶⁾ Включая данные по Чукотскому автономному округу.

ПОГОЛОВЬЕ
СЕЛЬСКОХОЗЯЙСТВЕННЫХ ЖИВОТНЫХ

Продолжение табл. 194

| имевшие поголовье свиней, голов: | | | | | Организации, не имевшие поголовья | Итого |
|----------------------------------|--------------|---------------|-------------|--------|---|--------|
| 1001 - 5000 | 5001 - 10000 | 10001 - 25000 | свыше 25000 | всего | | |
| 10 | 1 | - | 2 | 54 | 476 | 530 |
| 18195 | 5320 | - | 222985 | 256331 | x | 256331 |
| 1820 | 5320 | - | 111493 | 4747 | x | 484 |
| 1 | - | 1 | 3 | 25 | 445 | 470 |
| 3951 | - | 10320 | 396679 | 417769 | x | 417769 |
| 3951 | - | 10320 | 132226 | 16711 | x | 889 |
| 1 | - | - | - | 11 | 95 | 106 |
| 3885 | - | - | - | 7806 | x | 7806 |
| 3885 | - | - | - | 710 | x | 74 |
| 16 | 6 | 6 | 1 | 129 | 1232 | 1361 |
| 47124 | 40712 | 86398 | 43238 | 231464 | x | 231464 |
| 2945 | 6785 | 14400 | 43238 | 1794 | x | 170 |
| 1 | 1 | - | - | 25 | 649 | 674 |
| 3932 | 5111 | - | - | 10740 | x | 10740 |
| 3932 | 5111 | - | - | 430 | x | 16 |
| 1 | 1 | - | - | 7 | 38 | 45 |
| 2527 | 7665 | - | - | 10371 | x | 10371 |
| 2527 | 7665 | - | - | 1482 | x | 230 |
| 13 | 1 | 4 | - | 43 | 200 | 243 |
| 38743 | 9861 | 63401 | - | 117044 | x | 117044 |
| 2980 | 9861 | 15850 | - | 2722 | x | 482 |
| - | - | - | 1 | 16 | 55 | 71 |
| - | - | - | 43238 | 46374 | x | 46374 |
| - | - | - | 43238 | 2898 | x | 653 |
| - | 1 | 1 | - | 19 | 171 | 190 |
| - | 6051 | 12995 | - | 20880 | x | 20880 |
| - | 6051 | 12995 | - | 1099 | x | 110 |
| 1 | 1 | 1 | - | 10 | 33 | 43 |
| 1922 | 7011 | 10002 | - | 20283 | x | 20283 |
| 1922 | 7011 | 10002 | - | 2028 | x | 472 |
| - | 1 | - | - | 6 | 56 | 62 |
| - | 5013 | - | - | 5681 | x | 5681 |
| - | 5013 | - | - | 947 | x | 92 |

195. ГРУППИРОВКА СЕЛЬСКОХОЗЯЙСТВЕННЫХ
(на 1 июля 2016 года)

| | Сельскохозяйственные организации, | | | | |
|--------------------------------------|-----------------------------------|-----------|-----------|------------|-------------|
| | до 101 | 101 - 300 | 301 - 700 | 701 - 1500 | 1501 - 3000 |
| Российская Федерация | | | | | |
| Число организаций, единиц | 663 | 480 | 541 | 727 | 514 |
| Поголовье овец и коз, голов | 26460 | 89949 | 263436 | 760947 | 1065625 |
| в среднем на одну организацию, голов | 40 | 187 | 487 | 1047 | 2073 |
| Центральный федеральный округ | | | | | |
| Число организаций, единиц | 143 | 110 | 85 | 47 | 19 |
| Поголовье овец и коз, голов | 5801 | 20563 | 36957 | 47001 | 40521 |
| в среднем на одну организацию, голов | 41 | 187 | 435 | 1000 | 2133 |
| Белгородская область | | | | | |
| Число организаций, единиц | 5 | 6 | 4 | 1 | 2 |
| Поголовье овец и коз, голов | 211 | 878 | 1570 | 745 | 4476 |
| в среднем на одну организацию, голов | 42 | 146 | 393 | 745 | 2238 |
| Брянская область | | | | | |
| Число организаций, единиц | 8 | 3 | 1 | - | 1 |
| Поголовье овец и коз, голов | 332 | 541 | 357 | - | 2125 |
| в среднем на одну организацию, голов | 42 | 180 | 357 | - | 2125 |
| Владимирская область | | | | | |
| Число организаций, единиц | 4 | 3 | 4 | 1 | - |
| Поголовье овец и коз, голов | 107 | 397 | 1616 | 961 | - |
| в среднем на одну организацию, голов | 27 | 132 | 404 | 961 | - |
| Воронежская область | | | | | |
| Число организаций, единиц | 11 | 17 | 10 | 12 | 4 |
| Поголовье овец и коз, голов | 498 | 3209 | 4114 | 11423 | 9539 |
| в среднем на одну организацию, голов | 45 | 189 | 411 | 952 | 2385 |
| Ивановская область | | | | | |
| Число организаций, единиц | 9 | 1 | 2 | 3 | - |
| Поголовье овец и коз, голов | 246 | 219 | 905 | 3217 | - |
| в среднем на одну организацию, голов | 27 | 219 | 453 | 1072 | - |
| Калужская область | | | | | |
| Число организаций, единиц | 14 | 7 | 7 | 2 | 1 |
| Поголовье овец и коз, голов | 435 | 1348 | 3341 | 2368 | 1514 |
| в среднем на одну организацию, голов | 31 | 193 | 477 | 1184 | 1514 |
| Костромская область | | | | | |
| Число организаций, единиц | 5 | 1 | 1 | 3 | - |
| Поголовье овец и коз, голов | 186 | 291 | 482 | 2893 | - |
| в среднем на одну организацию, голов | 37 | 291 | 482 | 964 | - |
| Курская область | | | | | |
| Число организаций, единиц | 5 | 13 | 11 | 10 | 1 |
| Поголовье овец и коз, голов | 218 | 2514 | 4818 | 10223 | 2277 |
| в среднем на одну организацию, голов | 44 | 193 | 438 | 1022 | 2277 |
| Липецкая область | | | | | |
| Число организаций, единиц | 5 | 6 | 5 | 2 | 1 |
| Поголовье овец и коз, голов | 318 | 1455 | 1950 | 1878 | 2990 |
| в среднем на одну организацию, голов | 64 | 243 | 390 | 939 | 2990 |
| Московская область | | | | | |
| Число организаций, единиц | 21 | 8 | 7 | 3 | 1 |
| Поголовье овец и коз, голов | 782 | 1408 | 3578 | 2881 | 2735 |
| в среднем на одну организацию, голов | 37 | 176 | 511 | 960 | 2735 |
| Орловская область | | | | | |
| Число организаций, единиц | 3 | 3 | 5 | 1 | 1 |
| Поголовье овец и коз, голов | 154 | 577 | 2122 | 768 | 1673 |
| в среднем на одну организацию, голов | 51 | 192 | 424 | 768 | 1673 |

ОРГАНИЗАЦИЙ ПО ПОГОЛОВЬЮ ОВЕЦ И КОЗ

| ИМЕВШИЕ ПОГОЛОВЬЕ ОВЕЦ И КОЗ, ГОЛОВ: | | | | | Организации, не имевшие поголовья | Итого |
|--------------------------------------|--------------|---------------|-------------|---------|---|---------|
| 3001 - 5000 | 5001 - 10000 | 10001 - 15000 | свыше 15000 | всего | | |
| 173 | 93 | 36 | 41 | 3268 | 24240 | 27508 |
| 659859 | 661930 | 433700 | 1193156 | 5155062 | x | 5155062 |
| 3814 | 7118 | 12047 | 29101 | 1577 | x | 187 |
| 3 | - | 1 | - | 408 | 5435 | 5843 |
| 11888 | - | 10363 | - | 173094 | x | 173094 |
| 3963 | - | 10363 | - | 424 | x | 30 |
| 1 | - | - | - | 19 | 249 | 268 |
| 3971 | - | - | - | 11851 | x | 11851 |
| 3971 | - | - | - | 624 | x | 44 |
| - | - | - | - | 13 | 314 | 327 |
| - | - | - | - | 3355 | x | 3355 |
| - | - | - | - | 258 | x | 10 |
| - | - | - | - | 12 | 255 | 267 |
| - | - | - | - | 3081 | x | 3081 |
| - | - | - | - | 257 | x | 12 |
| - | - | - | - | 54 | 618 | 672 |
| - | - | - | - | 28783 | x | 28783 |
| - | - | - | - | 533 | x | 43 |
| - | - | - | - | 15 | 154 | 169 |
| - | - | - | - | 4587 | x | 4587 |
| - | - | - | - | 306 | x | 27 |
| - | - | - | - | 31 | 252 | 283 |
| - | - | - | - | 9006 | x | 9006 |
| - | - | - | - | 291 | x | 32 |
| - | - | - | - | 10 | 197 | 207 |
| - | - | - | - | 3852 | x | 3852 |
| - | - | - | - | 385 | x | 19 |
| - | - | - | - | 40 | 260 | 300 |
| - | - | - | - | 20050 | x | 20050 |
| - | - | - | - | 501 | x | 67 |
| 2 | - | - | - | 21 | 372 | 393 |
| 7917 | - | - | - | 16508 | x | 16508 |
| 3959 | - | - | - | 786 | x | 42 |
| - | - | - | - | 40 | 489 | 529 |
| - | - | - | - | 11384 | x | 11384 |
| - | - | - | - | 285 | x | 22 |
| - | - | - | - | 13 | 233 | 246 |
| - | - | - | - | 5294 | x | 5294 |
| - | - | - | - | 407 | x | 22 |

ПОГОЛОВЬЕ
СЕЛЬСКОХОЗЯЙСТВЕННЫХ ЖИВОТНЫХ

| | Сельскохозяйственные организации, | | | | |
|---|-----------------------------------|-----------|-----------|------------|-------------|
| | до 101 | 101 - 300 | 301 - 700 | 701 - 1500 | 1501 - 3000 |
| Рязанская область | | | | | |
| Число организаций, единиц | 5 | 16 | 5 | 1 | 2 |
| Поголовье овец и коз, голов | 172 | 2655 | 1778 | 1305 | 3635 |
| в среднем на одну организацию, голов | 34 | 166 | 356 | 1305 | 1818 |
| Смоленская область | | | | | |
| Число организаций, единиц | 11 | 2 | - | 2 | - |
| Поголовье овец и коз, голов | 380 | 232 | - | 1654 | - |
| в среднем на одну организацию, голов | 35 | 116 | - | 827 | - |
| Тамбовская область | | | | | |
| Число организаций, единиц | 6 | 5 | 4 | 2 | 1 |
| Поголовье овец и коз, голов | 261 | 1166 | 1924 | 1991 | 1863 |
| в среднем на одну организацию, голов | 44 | 233 | 481 | 996 | 1863 |
| Тверская область | | | | | |
| Число организаций, единиц | 16 | 11 | 10 | - | 1 |
| Поголовье овец и коз, голов | 723 | 2055 | 4490 | - | 2026 |
| в среднем на одну организацию, голов | 45 | 187 | 449 | - | 2026 |
| Тульская область | | | | | |
| Число организаций, единиц | 6 | 2 | 3 | 1 | - |
| Поголовье овец и коз, голов | 329 | 400 | 1411 | 1047 | - |
| в среднем на одну организацию, голов | 55 | 200 | 470 | 1047 | - |
| Ярославская область | | | | | |
| Число организаций, единиц | 9 | 6 | 6 | 3 | 3 |
| Поголовье овец и коз, голов | 449 | 1218 | 2501 | 3647 | 5668 |
| в среднем на одну организацию, голов | 50 | 203 | 417 | 1216 | 1889 |
| Северо-Западный федеральный округ¹⁾ | | | | | |
| Число организаций, единиц | 41 | 11 | 3 | 6 | 3 |
| Поголовье овец и коз, голов | 1340 | 1912 | 1267 | 6700 | 6228 |
| в среднем на одну организацию, голов | 33 | 174 | 422 | 1117 | 2076 |
| Республика Карелия | | | | | |
| Число организаций, единиц | 5 | - | 1 | - | - |
| Поголовье овец и коз, голов | 209 | - | 480 | - | - |
| в среднем на одну организацию, голов | 42 | - | 480 | - | - |
| Архангельская область | | | | | |
| Число организаций, единиц | 4 | - | - | - | - |
| Поголовье овец и коз, голов | 88 | - | - | - | - |
| в среднем на одну организацию, голов | 22 | - | - | - | - |
| Калининградская область | | | | | |
| Число организаций, единиц | 4 | 3 | 1 | 3 | - |
| Поголовье овец и коз, голов | 120 | 432 | 396 | 3145 | - |
| в среднем на одну организацию, голов | 30 | 144 | 396 | 1048 | - |
| Ленинградская область | | | | | |
| Число организаций, единиц | 17 | 1 | - | - | 3 |
| Поголовье овец и коз, голов | 437 | 210 | - | - | 6228 |
| в среднем на одну организацию, голов | 26 | 210 | - | - | 2076 |
| Новгородская область | | | | | |
| Число организаций, единиц | 8 | 4 | 1 | 1 | - |
| Поголовье овец и коз, голов | 363 | 663 | 391 | 744 | - |
| в среднем на одну организацию, голов | 45 | 166 | 391 | 744 | - |
| Псковская область | | | | | |
| Число организаций, единиц | - | 3 | - | 2 | - |
| Поголовье овец и коз, голов | - | 607 | - | 2811 | - |
| в среднем на одну организацию, голов | - | 202 | - | 1406 | - |

ПОГОЛОВЬЕ
СЕЛЬСКОХОЗЯЙСТВЕННЫХ ЖИВОТНЫХ

Продолжение табл. 195

| имевшие поголовье овец и коз, голов: | | | | | всего | Организации, не имевшие поголовья | Итого |
|--------------------------------------|--------------|---------------|-------------|-------|-------|---|-------|
| 3001 - 5000 | 5001 - 10000 | 10001 - 15000 | свыше 15000 | | | | |
| - | - | - | - | 29 | 280 | 309 | |
| - | - | - | - | 9545 | x | 9545 | |
| - | - | - | - | 329 | x | 31 | |
| - | - | - | - | 15 | 311 | 326 | |
| - | - | - | - | 2266 | x | 2266 | |
| - | - | - | - | 151 | x | 7 | |
| - | - | - | - | 18 | 353 | 371 | |
| - | - | - | - | 7205 | x | 7205 | |
| - | - | - | - | 400 | x | 19 | |
| - | - | - | - | 38 | 468 | 506 | |
| - | - | - | - | 9294 | x | 9294 | |
| - | - | - | - | 245 | x | 18 | |
| - | - | 1 | - | 13 | 332 | 345 | |
| - | - | 10363 | - | 13550 | x | 13550 | |
| - | - | 10363 | - | 1042 | x | 39 | |
| - | - | - | - | 27 | 281 | 308 | |
| - | - | - | - | 13483 | x | 13483 | |
| - | - | - | - | 499 | x | 44 | |
| - | - | - | - | 64 | 1192 | 1256 | |
| - | - | - | - | 17447 | x | 17447 | |
| - | - | - | - | 273 | x | 14 | |
| - | - | - | - | 6 | 37 | 43 | |
| - | - | - | - | 689 | x | 689 | |
| - | - | - | - | 115 | x | 16 | |
| - | - | - | - | 4 | 117 | 121 | |
| - | - | - | - | 88 | x | 88 | |
| - | - | - | - | 22 | x | 1 | |
| - | - | - | - | 11 | 179 | 190 | |
| - | - | - | - | 4093 | x | 4093 | |
| - | - | - | - | 372 | x | 22 | |
| - | - | - | - | 21 | 218 | 239 | |
| - | - | - | - | 6875 | x | 6875 | |
| - | - | - | - | 327 | x | 29 | |
| - | - | - | - | 14 | 120 | 134 | |
| - | - | - | - | 2161 | x | 2161 | |
| - | - | - | - | 154 | x | 16 | |
| - | - | - | - | 5 | 183 | 188 | |
| - | - | - | - | 3418 | x | 3418 | |
| - | - | - | - | 684 | x | 18 | |

| | Сельскохозяйственные организации, | | | | |
|--|-----------------------------------|-----------|-----------|------------|-------------|
| | до 101 | 101 - 300 | 301 - 700 | 701 - 1500 | 1501 - 3000 |
| Южный федеральный округ | | | | | |
| Число организаций, единиц | 46 | 60 | 58 | 61 | 41 |
| Поголовье овец и коз, голов | 2234 | 11199 | 27063 | 65319 | 83793 |
| в среднем на одну организацию, голов | 49 | 187 | 467 | 1071 | 2044 |
| Республика Адыгея | | | | | |
| Число организаций, единиц | - | 5 | 5 | - | - |
| Поголовье овец и коз, голов | - | 902 | 2479 | - | - |
| в среднем на одну организацию, голов | - | 180 | 496 | - | - |
| Республика Калмыкия | | | | | |
| Число организаций, единиц | 4 | 5 | 7 | 15 | 14 |
| Поголовье овец и коз, голов | 163 | 1075 | 3272 | 16194 | 30454 |
| в среднем на одну организацию, голов | 41 | 215 | 467 | 1080 | 2175 |
| Республика Крым | | | | | |
| Число организаций, единиц | 1 | - | 4 | 7 | 2 |
| Поголовье овец и коз, голов | 28 | - | 2001 | 7943 | 3704 |
| в среднем на одну организацию, голов | 28 | - | 500 | 1135 | 1852 |
| Краснодарский край | | | | | |
| Число организаций, единиц | 11 | 14 | 6 | 4 | 4 |
| Поголовье овец и коз, голов | 546 | 2790 | 2225 | 3959 | 7665 |
| в среднем на одну организацию, голов | 50 | 199 | 371 | 990 | 1916 |
| Астраханская область | | | | | |
| Число организаций, единиц | 6 | 3 | 4 | 5 | 2 |
| Поголовье овец и коз, голов | 300 | 438 | 1963 | 5851 | 3853 |
| в среднем на одну организацию, голов | 50 | 146 | 491 | 1170 | 1927 |
| Волгоградская область | | | | | |
| Число организаций, единиц | 8 | 12 | 5 | 15 | 9 |
| Поголовье овец и коз, голов | 428 | 2252 | 2405 | 15663 | 17171 |
| в среднем на одну организацию, голов | 54 | 188 | 481 | 1044 | 1908 |
| Ростовская область | | | | | |
| Число организаций, единиц | 16 | 21 | 27 | 15 | 10 |
| Поголовье овец и коз, голов | 769 | 3742 | 12718 | 15709 | 20946 |
| в среднем на одну организацию, голов | 48 | 178 | 471 | 1047 | 2095 |
| Северо-Кавказский федеральный округ | | | | | |
| Число организаций, единиц | 78 | 86 | 235 | 457 | 355 |
| Поголовье овец и коз, голов | 3634 | 17315 | 120988 | 479421 | 735201 |
| в среднем на одну организацию, голов | 47 | 201 | 515 | 1049 | 2071 |
| Республика Дагестан | | | | | |
| Число организаций, единиц | 32 | 56 | 183 | 403 | 306 |
| Поголовье овец и коз, голов | 1505 | 11316 | 95347 | 424758 | 631187 |
| в среднем на одну организацию, голов | 47 | 202 | 521 | 1054 | 2063 |
| Республика Ингушетия | | | | | |
| Число организаций, единиц | 1 | 1 | 3 | 2 | 1 |
| Поголовье овец и коз, голов | 83 | 131 | 1728 | 2166 | 1792 |
| в среднем на одну организацию, голов | 83 | 131 | 576 | 1083 | 1792 |
| Кабардино-Балкарская Республика | | | | | |
| Число организаций, единиц | 8 | 8 | 14 | 8 | 3 |
| Поголовье овец и коз, голов | 475 | 1558 | 6635 | 7341 | 6916 |
| в среднем на одну организацию, голов | 59 | 195 | 474 | 918 | 2305 |
| Карачаево-Черкесская Республика | | | | | |
| Число организаций, единиц | 8 | 8 | 16 | 19 | 13 |
| Поголовье овец и коз, голов | 411 | 1667 | 7751 | 20389 | 25126 |
| в среднем на одну организацию, голов | 51 | 208 | 484 | 1073 | 1933 |
| Республика Северная Осетия-Алания | | | | | |
| Число организаций, единиц | 7 | 1 | 1 | 1 | 7 |
| Поголовье овец и коз, голов | 336 | 150 | 629 | 1331 | 16010 |
| в среднем на одну организацию, голов | 48 | 150 | 629 | 1331 | 2287 |

ПОГОЛОВЬЕ
СЕЛЬСКОХОЗЯЙСТВЕННЫХ ЖИВОТНЫХ

Продолжение табл. 195

| ИМЕВШИЕ ПОГОЛОВЬЕ ОВЕЦ И КОЗ, ГОЛОВ: | | | | | Организации, не имевшие поголовья | Итого |
|--------------------------------------|--------------|---------------|-------------|---------|---|---------|
| 3001 - 5000 | 5001 - 10000 | 10001 - 15000 | свыше 15000 | всего | | |
| 23 | 23 | 13 | 16 | 341 | 3645 | 3986 |
| 91534 | 172389 | 163595 | 504374 | 1121500 | x | 1121500 |
| 3980 | 7495 | 12584 | 31523 | 3289 | x | 281 |
| - | - | - | - | 10 | 89 | 99 |
| - | - | - | - | 3381 | x | 3381 |
| - | - | - | - | 338 | x | 34 |
| 9 | 12 | 7 | 13 | 86 | 50 | 136 |
| 34939 | 91160 | 93827 | 429095 | 700179 | x | 700179 |
| 3882 | 7597 | 13404 | 33007 | 8142 | x | 5148 |
| 1 | - | - | - | 15 | 416 | 431 |
| 4424 | - | - | - | 18100 | x | 18100 |
| 4424 | - | - | - | 1207 | x | 42 |
| - | - | - | - | 39 | 1221 | 1260 |
| - | - | - | - | 17185 | x | 17185 |
| - | - | - | - | 441 | x | 14 |
| 5 | 5 | 3 | - | 33 | 95 | 128 |
| 18688 | 34601 | 36066 | - | 101760 | x | 101760 |
| 3738 | 6920 | 12022 | - | 3084 | x | 795 |
| 4 | 3 | 1 | 3 | 60 | 680 | 740 |
| 17480 | 25848 | 10458 | 75279 | 166984 | x | 166984 |
| 4370 | 8616 | 10458 | 25093 | 2783 | x | 226 |
| 4 | 3 | 2 | - | 98 | 1074 | 1172 |
| 16003 | 20780 | 23244 | - | 113911 | x | 113911 |
| 4001 | 6927 | 11622 | - | 1162 | x | 97 |
| 108 | 43 | 10 | 19 | 1391 | 2157 | 3548 |
| 405400 | 291829 | 115410 | 569924 | 2739122 | x | 2739122 |
| 3754 | 6787 | 11541 | 29996 | 1969 | x | 772 |
| 78 | 27 | 4 | 4 | 1093 | 511 | 1604 |
| 289756 | 176301 | 45519 | 82686 | 1758375 | x | 1758375 |
| 3715 | 6530 | 11380 | 20672 | 1609 | x | 1096 |
| 1 | - | - | - | 9 | 34 | 43 |
| 3644 | - | - | - | 9544 | x | 9544 |
| 3644 | - | - | - | 1060 | x | 222 |
| 2 | 2 | - | 1 | 46 | 260 | 306 |
| 7535 | 14291 | - | 29997 | 74748 | x | 74748 |
| 3768 | 7146 | - | 29997 | 1625 | x | 244 |
| 8 | 2 | 3 | 5 | 82 | 91 | 173 |
| 29520 | 12659 | 31123 | 181075 | 309721 | x | 309721 |
| 3690 | 6330 | 10374 | 36215 | 3777 | x | 1790 |
| 1 | - | - | - | 18 | 306 | 324 |
| 4171 | - | - | - | 22627 | x | 22627 |
| 4171 | - | - | - | 1257 | x | 70 |

ПОГОЛОВЬЕ
СЕЛЬСКОХОЗЯЙСТВЕННЫХ ЖИВОТНЫХ

| | Сельскохозяйственные организации, | | | | |
|--|-----------------------------------|-----------|-----------|------------|-------------|
| | до 101 | 101 - 300 | 301 - 700 | 701 - 1500 | 1501 - 3000 |
| Чеченская Республика | | | | | |
| Число организаций, единиц | 10 | 2 | 1 | 2 | - |
| Поголовье овец и коз, голов | 387 | 305 | 560 | 2068 | - |
| в среднем на одну организацию, голов | 39 | 153 | 560 | 1034 | - |
| Ставропольский край | | | | | |
| Число организаций, единиц | 12 | 10 | 17 | 22 | 25 |
| Поголовье овец и коз, голов | 437 | 2188 | 8338 | 21368 | 54170 |
| в среднем на одну организацию, голов | 36 | 219 | 490 | 971 | 2167 |
| Приволжский федеральный округ | | | | | |
| Число организаций, единиц | 149 | 108 | 74 | 39 | 21 |
| Поголовье овец и коз, голов | 6035 | 19194 | 35052 | 40056 | 42006 |
| в среднем на одну организацию, голов | 41 | 178 | 474 | 1027 | 2000 |
| Республика Башкортостан | | | | | |
| Число организаций, единиц | 25 | 25 | 14 | 7 | - |
| Поголовье овец и коз, голов | 904 | 4170 | 6781 | 6688 | - |
| в среднем на одну организацию, голов | 36 | 167 | 484 | 955 | - |
| Республика Марий Эл | | | | | |
| Число организаций, единиц | 2 | 4 | - | - | 1 |
| Поголовье овец и коз, голов | 65 | 738 | - | - | 2312 |
| в среднем на одну организацию, голов | 33 | 185 | - | - | 2312 |
| Республика Мордовия | | | | | |
| Число организаций, единиц | 4 | 2 | 2 | - | - |
| Поголовье овец и коз, голов | 227 | 286 | 921 | - | - |
| в среднем на одну организацию, голов | 57 | 143 | 461 | - | - |
| Республика Татарстан | | | | | |
| Число организаций, единиц | 9 | 10 | 4 | 3 | 3 |
| Поголовье овец и коз, голов | 548 | 1831 | 1707 | 3169 | 5412 |
| в среднем на одну организацию, голов | 61 | 183 | 427 | 1056 | 1804 |
| Удмуртская Республика | | | | | |
| Число организаций, единиц | 9 | 3 | 4 | - | - |
| Поголовье овец и коз, голов | 432 | 675 | 1868 | - | - |
| в среднем на одну организацию, голов | 48 | 225 | 467 | - | - |
| Чувашская Республика | | | | | |
| Число организаций, единиц | 12 | 5 | - | 1 | - |
| Поголовье овец и коз, голов | 467 | 950 | - | 704 | - |
| в среднем на одну организацию, голов | 39 | 190 | - | 704 | - |
| Пермский край | | | | | |
| Число организаций, единиц | 13 | 5 | 4 | - | 1 |
| Поголовье овец и коз, голов | 357 | 856 | 2544 | - | 1561 |
| в среднем на одну организацию, голов | 27 | 171 | 636 | - | 1561 |
| Кировская область | | | | | |
| Число организаций, единиц | 7 | 1 | - | - | - |
| Поголовье овец и коз, голов | 221 | 207 | - | - | - |
| в среднем на одну организацию, голов | 32 | 207 | - | - | - |
| Нижегородская область | | | | | |
| Число организаций, единиц | 9 | 4 | 1 | - | - |
| Поголовье овец и коз, голов | 247 | 659 | 371 | - | - |
| в среднем на одну организацию, голов | 27 | 165 | 371 | - | - |
| Оренбургская область | | | | | |
| Число организаций, единиц | 19 | 11 | 15 | 10 | 4 |
| Поголовье овец и коз, голов | 909 | 2045 | 7245 | 10620 | 8127 |
| в среднем на одну организацию, голов | 48 | 186 | 483 | 1062 | 2032 |

ПОГОЛОВЬЕ
СЕЛЬСКОХОЗЯЙСТВЕННЫХ ЖИВОТНЫХ

Продолжение табл. 195

| ИМЕВШИЕ ПОГОЛОВЬЕ ОВЕЦ И КОЗ, ГОЛОВ: | | | | | Организации, не имевшие поголовья | Итого |
|--------------------------------------|--------------|---------------|-------------|--------|---|--------|
| 3001 - 5000 | 5001 - 10000 | 10001 - 15000 | свыше 15000 | всего | | |
| 1 | 2 | - | - | 18 | 361 | 379 |
| 4475 | 11588 | - | - | 19383 | x | 19383 |
| 4475 | 5794 | - | - | 1077 | x | 51 |
| 17 | 10 | 3 | 9 | 125 | 594 | 719 |
| 66299 | 76990 | 38768 | 276166 | 544724 | x | 544724 |
| 3900 | 7699 | 12923 | 30685 | 4358 | x | 758 |
| 1 | 4 | 3 | - | 399 | 5907 | 6306 |
| 3462 | 31266 | 32102 | - | 209173 | x | 209173 |
| 3462 | 7817 | 10701 | - | 524 | x | 33 |
| - | 1 | - | - | 72 | 901 | 973 |
| - | 8147 | - | - | 26690 | x | 26690 |
| - | 8147 | - | - | 371 | x | 27 |
| - | - | - | - | 7 | 128 | 135 |
| - | - | - | - | 3115 | x | 3115 |
| - | - | - | - | 445 | x | 23 |
| - | - | - | - | 8 | 254 | 262 |
| - | - | - | - | 1434 | x | 1434 |
| - | - | - | - | 179 | x | 5 |
| 1 | - | - | - | 30 | 610 | 640 |
| 3462 | - | - | - | 16129 | x | 16129 |
| 3462 | - | - | - | 538 | x | 25 |
| - | - | - | - | 16 | 342 | 358 |
| - | - | - | - | 2975 | x | 2975 |
| - | - | - | - | 186 | x | 8 |
| - | - | - | - | 18 | 313 | 331 |
| - | - | - | - | 2121 | x | 2121 |
| - | - | - | - | 118 | x | 6 |
| - | - | - | - | 23 | 300 | 323 |
| - | - | - | - | 5318 | x | 5318 |
| - | - | - | - | 231 | x | 16 |
| - | - | - | - | 8 | 344 | 352 |
| - | - | - | - | 428 | x | 428 |
| - | - | - | - | 54 | x | 1 |
| - | - | - | - | 14 | 536 | 550 |
| - | - | - | - | 1277 | x | 1277 |
| - | - | - | - | 91 | x | 2 |
| - | 1 | 1 | - | 61 | 560 | 621 |
| - | 6996 | 10260 | - | 46202 | x | 46202 |
| - | 6996 | 10260 | - | 757 | x | 74 |

| | Сельскохозяйственные организации, | | | | |
|---|-----------------------------------|-----------|-----------|------------|-------------|
| | до 101 | 101 - 300 | 301 - 700 | 701 - 1500 | 1501 - 3000 |
| Пензенская область | | | | | |
| Число организаций, единиц | 15 | 8 | 6 | 1 | 1 |
| Поголовье овец и коз, голов | 622 | 1099 | 2794 | 852 | 1787 |
| в среднем на одну организацию, голов | 41 | 137 | 466 | 852 | 1787 |
| Самарская область | | | | | |
| Число организаций, единиц | 10 | 8 | 4 | 4 | 2 |
| Поголовье овец и коз, голов | 386 | 1504 | 1525 | 4512 | 4966 |
| в среднем на одну организацию, голов | 39 | 188 | 381 | 1128 | 2483 |
| Саратовская область | | | | | |
| Число организаций, единиц | 11 | 17 | 17 | 13 | 9 |
| Поголовье овец и коз, голов | 554 | 3389 | 8113 | 13511 | 17841 |
| в среднем на одну организацию, голов | 50 | 199 | 477 | 1039 | 1982 |
| Ульяновская область | | | | | |
| Число организаций, единиц | 4 | 5 | 3 | - | - |
| Поголовье овец и коз, голов | 96 | 785 | 1183 | - | - |
| в среднем на одну организацию, голов | 24 | 157 | 394 | - | - |
| Уральский федеральный округ²⁾ | | | | | |
| Число организаций, единиц | 33 | 6 | 6 | 5 | 2 |
| Поголовье овец и коз, голов | 990 | 935 | 2626 | 4263 | 3539 |
| в среднем на одну организацию, голов | 30 | 156 | 438 | 853 | 1770 |
| Курганская область | | | | | |
| Число организаций, единиц | 4 | 2 | 2 | 1 | - |
| Поголовье овец и коз, голов | 152 | 272 | 1031 | 939 | - |
| в среднем на одну организацию, голов | 38 | 136 | 516 | 939 | - |
| Свердловская область | | | | | |
| Число организаций, единиц | 10 | 1 | 2 | - | - |
| Поголовье овец и коз, голов | 195 | 250 | 878 | - | - |
| в среднем на одну организацию, голов | 20 | 250 | 439 | - | - |
| Тюменская область | | | | | |
| Число организаций, единиц | 11 | 1 | - | 1 | 2 |
| Поголовье овец и коз, голов | 343 | 175 | - | 767 | 3539 |
| в среднем на одну организацию, голов | 31 | 175 | - | 767 | 1770 |
| Челябинская область | | | | | |
| Число организаций, единиц | 8 | 2 | 2 | 3 | - |
| Поголовье овец и коз, голов | 300 | 238 | 717 | 2557 | - |
| в среднем на одну организацию, голов | 38 | 119 | 359 | 852 | - |
| Сибирский федеральный округ³⁾ | | | | | |
| Число организаций, единиц | 152 | 93 | 77 | 112 | 73 |
| Поголовье овец и коз, голов | 5758 | 18007 | 38342 | 118187 | 154337 |
| в среднем на одну организацию, голов | 38 | 194 | 498 | 1055 | 2114 |
| Республика Алтай | | | | | |
| Число организаций, единиц | 8 | 14 | 12 | 10 | 12 |
| Поголовье овец и коз, голов | 389 | 2680 | 5717 | 10373 | 25196 |
| в среднем на одну организацию, голов | 49 | 191 | 476 | 1037 | 2100 |
| Республика Бурятия | | | | | |
| Число организаций, единиц | 15 | 7 | 9 | 8 | 7 |
| Поголовье овец и коз, голов | 346 | 1459 | 4242 | 8558 | 15629 |
| в среднем на одну организацию, голов | 23 | 208 | 471 | 1070 | 2233 |
| Республика Тыва | | | | | |
| Число организаций, единиц | 42 | 25 | 20 | 60 | 33 |
| Поголовье овец и коз, голов | 1799 | 5074 | 9742 | 64924 | 67428 |
| в среднем на одну организацию, голов | 43 | 203 | 487 | 1082 | 2043 |
| Республика Хакасия | | | | | |
| Число организаций, единиц | 2 | - | - | 7 | 1 |
| Поголовье овец и коз, голов | 47 | - | - | 7156 | 1999 |
| в среднем на одну организацию, голов | 24 | - | - | 1022 | 1999 |

ПОГОЛОВЬЕ
СЕЛЬСКОХОЗЯЙСТВЕННЫХ ЖИВОТНЫХ

Продолжение табл. 195

| ИМЕВШИЕ ПОГОЛОВЬЕ ОВЕЦ И КОЗ, ГОЛОВ: | | | | | Организации, не имевшие поголовья | Итого |
|--------------------------------------|--------------|---------------|-------------|--------|---|--------|
| 3001 - 5000 | 5001 - 10000 | 10001 - 15000 | свыше 15000 | всего | | |
| - | - | - | - | 31 | 416 | 447 |
| - | - | - | - | 7154 | x | 7154 |
| - | - | - | - | 231 | x | 16 |
| - | - | 1 | - | 29 | 434 | 463 |
| - | - | 11751 | - | 24644 | x | 24644 |
| - | - | 11751 | - | 850 | x | 53 |
| - | 2 | 1 | - | 70 | 500 | 570 |
| - | 16123 | 10091 | - | 69622 | x | 69622 |
| - | 8062 | 10091 | - | 995 | x | 122 |
| - | - | - | - | 12 | 269 | 281 |
| - | - | - | - | 2064 | x | 2064 |
| - | - | - | - | 172 | x | 7 |
| - | - | - | - | 52 | 1359 | 1411 |
| - | - | - | - | 12353 | x | 12353 |
| - | - | - | - | 238 | x | 9 |
| - | - | - | - | 9 | 315 | 324 |
| - | - | - | - | 2394 | x | 2394 |
| - | - | - | - | 266 | x | 7 |
| - | - | - | - | 13 | 381 | 394 |
| - | - | - | - | 1323 | x | 1323 |
| - | - | - | - | 102 | x | 3 |
| - | - | - | - | 15 | 382 | 397 |
| - | - | - | - | 4824 | x | 4824 |
| - | - | - | - | 322 | x | 12 |
| - | - | - | - | 15 | 281 | 296 |
| - | - | - | - | 3812 | x | 3812 |
| - | - | - | - | 254 | x | 13 |
| 38 | 23 | 9 | 6 | 583 | 3214 | 3797 |
| 147575 | 166446 | 112230 | 118858 | 879740 | x | 879740 |
| 3884 | 7237 | 12470 | 19810 | 1509 | x | 232 |
| 4 | 6 | 1 | 1 | 68 | 68 | 136 |
| 15017 | 41092 | 13674 | 18221 | 132359 | x | 132359 |
| 3754 | 6849 | 13674 | 18221 | 1946 | x | 973 |
| 7 | - | 2 | - | 55 | 116 | 171 |
| 24741 | - | 23430 | - | 78405 | x | 78405 |
| 3534 | - | 11715 | - | 1426 | x | 459 |
| 10 | 7 | 1 | 5 | 203 | 29 | 232 |
| 41120 | 47250 | 13114 | 100637 | 351088 | x | 351088 |
| 4112 | 6750 | 13114 | 20127 | 1729 | x | 1513 |
| 4 | 2 | - | - | 16 | 53 | 69 |
| 15325 | 17210 | - | - | 41737 | x | 41737 |
| 3831 | 8605 | - | - | 2609 | x | 605 |

ПОГОЛОВЬЕ
СЕЛЬСКОХОЗЯЙСТВЕННЫХ ЖИВОТНЫХ

| | Сельскохозяйственные организации, | | | | |
|---|-----------------------------------|-----------|-----------|------------|-------------|
| | до 101 | 101 - 300 | 301 - 700 | 701 - 1500 | 1501 - 3000 |
| Алтайский край | | | | | |
| Число организаций, единиц | 10 | 11 | 10 | 6 | 1 |
| Поголовье овец и коз, голов | 493 | 1893 | 4846 | 6238 | 2629 |
| в среднем на одну организацию, голов | 49 | 172 | 485 | 1040 | 2629 |
| Забайкальский край | | | | | |
| Число организаций, единиц | 28 | 17 | 17 | 16 | 13 |
| Поголовье овец и коз, голов | 1078 | 3472 | 9576 | 15704 | 28417 |
| в среднем на одну организацию, голов | 39 | 204 | 563 | 982 | 2186 |
| Красноярский край | | | | | |
| Число организаций, единиц | 11 | 5 | - | 1 | 1 |
| Поголовье овец и коз, голов | 326 | 950 | - | 1074 | 2056 |
| в среднем на одну организацию, голов | 30 | 190 | - | 1074 | 2056 |
| Иркутская область | | | | | |
| Число организаций, единиц | 10 | 1 | 1 | 1 | 1 |
| Поголовье овец и коз, голов | 230 | 187 | 303 | 1281 | 2083 |
| в среднем на одну организацию, голов | 23 | 187 | 303 | 1281 | 2083 |
| Кемеровская область | | | | | |
| Число организаций, единиц | 11 | 6 | 2 | - | 1 |
| Поголовье овец и коз, голов | 503 | 1193 | 1167 | - | 2526 |
| в среднем на одну организацию, голов | 46 | 199 | 584 | - | 2526 |
| Новосибирская область | | | | | |
| Число организаций, единиц | 5 | 2 | 6 | 2 | 2 |
| Поголовье овец и коз, голов | 216 | 284 | 2749 | 1970 | 3931 |
| в среднем на одну организацию, голов | 43 | 142 | 458 | 985 | 1966 |
| Омская область | | | | | |
| Число организаций, единиц | 8 | 4 | - | 1 | 1 |
| Поголовье овец и коз, голов | 236 | 710 | - | 909 | 2443 |
| в среднем на одну организацию, голов | 30 | 178 | - | 909 | 2443 |
| Дальневосточный Федеральный округ⁴⁾ | | | | | |
| Число организаций, единиц | 21 | 6 | 3 | - | - |
| Поголовье овец и коз, голов | 668 | 824 | 1141 | - | - |
| в среднем на одну организацию, голов | 32 | 137 | 380 | - | - |
| Республика Саха (Якутия) | | | | | |
| Число организаций, единиц | 3 | 1 | - | - | - |
| Поголовье овец и коз, голов | 107 | 182 | - | - | - |
| в среднем на одну организацию, голов | 36 | 182 | - | - | - |
| Камчатский край | | | | | |
| Число организаций, единиц | 4 | - | - | - | - |
| Поголовье овец и коз, голов | 121 | - | - | - | - |
| в среднем на одну организацию, голов | 30 | - | - | - | - |
| Приморский край | | | | | |
| Число организаций, единиц | 5 | 2 | 1 | - | - |
| Поголовье овец и коз, голов | 68 | 293 | 309 | - | - |
| в среднем на одну организацию, голов | 14 | 147 | 309 | - | - |
| Амурская область | | | | | |
| Число организаций, единиц | 3 | 1 | 1 | - | - |
| Поголовье овец и коз, голов | 110 | 111 | 413 | - | - |
| в среднем на одну организацию, голов | 37 | 111 | 413 | - | - |
| Сахалинская область | | | | | |
| Число организаций, единиц | 3 | 1 | 1 | - | - |
| Поголовье овец и коз, голов | 181 | 113 | 419 | - | - |
| в среднем на одну организацию, голов | 60 | 113 | 419 | - | - |

¹⁾ Включая данные по Республике Коми, Ненецкому автономному округу, Вологодской области.

²⁾ Включая данные по Ханты-Мансийскому автономному округу, Ямало-Ненецкому автономному округу.

³⁾ Включая данные по Томской области.

⁴⁾ Включая данные по Хабаровскому краю, Магаданской области.

ПОГОЛОВЬЕ
СЕЛЬСКОХОЗЯЙСТВЕННЫХ ЖИВОТНЫХ

Продолжение табл. 195

| ИМЕВШИЕ ПОГОЛОВЬЕ ОВЕЦ И КОЗ, ГОЛОВ: | | | | | Организации, не имевшие поголовья | Итого |
|--------------------------------------|--------------|---------------|-------------|--------|---|--------|
| 3001 - 5000 | 5001 - 10000 | 10001 - 15000 | свыше 15000 | всего | | |
| 1 | - | - | - | 39 | 905 | 944 |
| 4439 | - | - | - | 20538 | x | 20538 |
| 4439 | - | - | - | 527 | x | 22 |
| 10 | 8 | 5 | - | 114 | 166 | 280 |
| 39939 | 60894 | 62012 | - | 221092 | x | 221092 |
| 3994 | 7612 | 12402 | - | 1939 | x | 790 |
| - | - | - | - | 18 | 423 | 441 |
| - | - | - | - | 4406 | x | 4406 |
| - | - | - | - | 245 | x | 10 |
| - | - | - | - | 14 | 165 | 179 |
| - | - | - | - | 4084 | x | 4084 |
| - | - | - | - | 292 | x | 23 |
| 1 | - | - | - | 21 | 218 | 239 |
| 3964 | - | - | - | 9353 | x | 9353 |
| 3964 | - | - | - | 445 | x | 39 |
| 1 | - | - | - | 18 | 512 | 530 |
| 3030 | - | - | - | 12180 | x | 12180 |
| 3030 | - | - | - | 677 | x | 23 |
| - | - | - | - | 14 | 456 | 470 |
| - | - | - | - | 4298 | x | 4298 |
| - | - | - | - | 307 | x | 9 |
| - | - | - | - | 30 | 1331 | 1361 |
| - | - | - | - | 2633 | x | 2633 |
| - | - | - | - | 88 | x | 2 |
| - | - | - | - | 4 | 670 | 674 |
| - | - | - | - | 289 | x | 289 |
| - | - | - | - | 72 | x | 0 |
| - | - | - | - | 4 | 41 | 45 |
| - | - | - | - | 121 | x | 121 |
| - | - | - | - | 30 | x | 3 |
| - | - | - | - | 8 | 235 | 243 |
| - | - | - | - | 670 | x | 670 |
| - | - | - | - | 84 | x | 3 |
| - | - | - | - | 5 | 185 | 190 |
| - | - | - | - | 634 | x | 634 |
| - | - | - | - | 127 | x | 3 |
| - | - | - | - | 5 | 38 | 43 |
| - | - | - | - | 713 | x | 713 |
| - | - | - | - | 143 | x | 17 |

196. ГРУППИРОВКА КРЕСТЬЯНСКИХ (ФЕРМЕРСКИХ) ХОЗЯЙСТВ И ИНДИВИДУАЛЬНЫХ
(на 1 июля 2016 года)

| | Хозяйства, имевшие поголовье | | | | |
|--|------------------------------|-------|--------|---------|---------|
| | до 3 | 3 - 5 | 6 - 10 | 11 - 20 | 21 - 30 |
| Российская Федерация | | | | | |
| Число хозяйств, единиц | 2617 | 3590 | 5020 | 6694 | 4505 |
| Поголовье крупного рогатого скота, голов | 4166 | 14440 | 40710 | 104334 | 116012 |
| в среднем на одно хозяйство, голов | 2 | 4 | 8 | 16 | 26 |
| Центральный федеральный округ | | | | | |
| Число хозяйств, единиц | 388 | 488 | 588 | 583 | 372 |
| Поголовье крупного рогатого скота, голов | 614 | 1899 | 4728 | 9004 | 9495 |
| в среднем на одно хозяйство, голов | 2 | 4 | 8 | 15 | 26 |
| Белгородская область | | | | | |
| Число хозяйств, единиц | 42 | 36 | 54 | 57 | 40 |
| Поголовье крупного рогатого скота, голов | 61 | 142 | 409 | 882 | 1025 |
| в среднем на одно хозяйство, голов | 1 | 4 | 8 | 15 | 26 |
| Брянская область | | | | | |
| Число хозяйств, единиц | 17 | 12 | 19 | 28 | 23 |
| Поголовье крупного рогатого скота, голов | 29 | 48 | 158 | 430 | 605 |
| в среднем на одно хозяйство, голов | 2 | 4 | 8 | 15 | 26 |
| Владимирская область | | | | | |
| Число хозяйств, единиц | 16 | 14 | 24 | 20 | 13 |
| Поголовье крупного рогатого скота, голов | 25 | 53 | 199 | 300 | 336 |
| в среднем на одно хозяйство, голов | 2 | 4 | 8 | 15 | 26 |
| Воронежская область | | | | | |
| Число хозяйств, единиц | 98 | 125 | 127 | 113 | 81 |
| Поголовье крупного рогатого скота, голов | 172 | 477 | 1013 | 1731 | 2053 |
| в среднем на одно хозяйство, голов | 2 | 4 | 8 | 15 | 25 |
| Ивановская область | | | | | |
| Число хозяйств, единиц | 6 | 15 | 27 | 7 | 11 |
| Поголовье крупного рогатого скота, голов | 9 | 62 | 215 | 110 | 294 |
| в среднем на одно хозяйство, голов | 2 | 4 | 8 | 16 | 27 |
| Калужская область | | | | | |
| Число хозяйств, единиц | 31 | 27 | 26 | 38 | 25 |
| Поголовье крупного рогатого скота, голов | 45 | 105 | 217 | 608 | 684 |
| в среднем на одно хозяйство, голов | 1 | 4 | 8 | 16 | 27 |
| Костромская область | | | | | |
| Число хозяйств, единиц | 6 | 15 | 25 | 28 | 9 |
| Поголовье крупного рогатого скота, голов | 7 | 62 | 211 | 422 | 223 |
| в среднем на одно хозяйство, голов | 1 | 4 | 8 | 15 | 25 |
| Курская область | | | | | |
| Число хозяйств, единиц | 24 | 19 | 33 | 29 | 18 |
| Поголовье крупного рогатого скота, голов | 39 | 77 | 252 | 443 | 449 |
| в среднем на одно хозяйство, голов | 2 | 4 | 8 | 15 | 25 |
| Липецкая область | | | | | |
| Число хозяйств, единиц | 13 | 26 | 30 | 26 | 20 |
| Поголовье крупного рогатого скота, голов | 19 | 101 | 256 | 380 | 483 |
| в среднем на одно хозяйство, голов | 1 | 4 | 9 | 15 | 24 |
| Московская область | | | | | |
| Число хозяйств, единиц | 32 | 51 | 49 | 41 | 23 |
| Поголовье крупного рогатого скота, голов | 50 | 199 | 398 | 616 | 579 |
| в среднем на одно хозяйство, голов | 2 | 4 | 8 | 15 | 25 |
| Орловская область | | | | | |
| Число хозяйств, единиц | 4 | 9 | 12 | 17 | 9 |
| Поголовье крупного рогатого скота, голов | 6 | 32 | 100 | 266 | 233 |
| в среднем на одно хозяйство, голов | 2 | 4 | 8 | 16 | 26 |
| Рязанская область | | | | | |
| Число хозяйств, единиц | 15 | 16 | 26 | 31 | 15 |
| Поголовье крупного рогатого скота, голов | 23 | 62 | 218 | 465 | 382 |
| в среднем на одно хозяйство, голов | 2 | 4 | 8 | 15 | 25 |

ПРЕДПРИНИМАТЕЛЕЙ ПО ПОГОЛОВЬЮ КРУПНОГО РОГАТОГО СКОТА

| крупного рогатого скота, голов: | | | | | | Хозяйства, не имевшие поголовья | Итого |
|---------------------------------|----------|-----------|-----------|-----------|---------|---------------------------------------|---------|
| 31 - 50 | 51 - 100 | 101 - 300 | 301 - 500 | свыше 500 | всего | | |
| 5467 | 6393 | 5526 | 777 | 457 | 41046 | 74554 | 115600 |
| 220511 | 464567 | 912618 | 294570 | 392176 | 2564104 | x | 2564104 |
| 40 | 73 | 165 | 379 | 858 | 62 | x | 22 |
| 420 | 383 | 394 | 77 | 55 | 3748 | 9629 | 13377 |
| 16881 | 27326 | 67024 | 29389 | 48690 | 215050 | x | 215050 |
| 40 | 71 | 170 | 382 | 885 | 57 | x | 16 |
| 32 | 21 | 47 | 7 | 3 | 339 | 1015 | 1354 |
| 1305 | 1613 | 7936 | 2873 | 2007 | 18253 | x | 18253 |
| 41 | 77 | 169 | 410 | 669 | 54 | x | 13 |
| 29 | 28 | 36 | 9 | 11 | 212 | 316 | 528 |
| 1200 | 1939 | 6866 | 3202 | 11022 | 25499 | x | 25499 |
| 41 | 69 | 191 | 356 | 1002 | 120 | x | 48 |
| 11 | 18 | 5 | 4 | - | 125 | 212 | 337 |
| 435 | 1268 | 1127 | 1851 | - | 5594 | x | 5594 |
| 40 | 70 | 225 | 463 | - | 45 | x | 17 |
| 87 | 66 | 66 | 15 | 6 | 784 | 1615 | 2399 |
| 3456 | 4692 | 11285 | 5782 | 4352 | 35013 | x | 35013 |
| 40 | 71 | 171 | 385 | 725 | 45 | x | 15 |
| 9 | 9 | 13 | 3 | 1 | 101 | 119 | 220 |
| 392 | 606 | 2048 | 1236 | 528 | 5500 | x | 5500 |
| 44 | 67 | 158 | 412 | 528 | 54 | x | 25 |
| 29 | 26 | 25 | 5 | 2 | 234 | 274 | 508 |
| 1194 | 1896 | 4022 | 1656 | 1377 | 11804 | x | 11804 |
| 41 | 73 | 161 | 331 | 689 | 50 | x | 23 |
| 16 | 20 | 16 | 3 | - | 138 | 111 | 249 |
| 639 | 1405 | 2567 | 1175 | - | 6711 | x | 6711 |
| 40 | 70 | 160 | 392 | - | 49 | x | 27 |
| 21 | 24 | 30 | 5 | 4 | 207 | 764 | 971 |
| 869 | 1651 | 5276 | 1949 | 4779 | 15784 | x | 15784 |
| 41 | 69 | 176 | 390 | 1195 | 76 | x | 16 |
| 26 | 11 | 14 | 5 | 5 | 176 | 697 | 873 |
| 1016 | 840 | 2255 | 1896 | 4825 | 12071 | x | 12071 |
| 39 | 76 | 161 | 379 | 965 | 69 | x | 14 |
| 24 | 26 | 15 | 2 | 2 | 265 | 780 | 1045 |
| 953 | 1824 | 2357 | 715 | 2461 | 10152 | x | 10152 |
| 40 | 70 | 157 | 358 | 1231 | 38 | x | 10 |
| 13 | 17 | 13 | 1 | 4 | 99 | 761 | 860 |
| 528 | 1375 | 2505 | 325 | 3263 | 8633 | x | 8633 |
| 41 | 81 | 193 | 325 | 816 | 87 | x | 10 |
| 18 | 15 | 10 | - | 2 | 148 | 406 | 554 |
| 696 | 1000 | 1718 | - | 1861 | 6425 | x | 6425 |
| 39 | 67 | 172 | - | 931 | 43 | x | 12 |

ПОГОЛОВЬЕ
СЕЛЬСКОХОЗЯЙСТВЕННЫХ ЖИВОТНЫХ

| | Хозяйства, имевшие поголовье | | | | |
|---|------------------------------|-------|--------|---------|---------|
| | до 3 | 3 - 5 | 6 - 10 | 11 - 20 | 21 - 30 |
| Смоленская область | | | | | |
| Число хозяйств, единиц | 10 | 16 | 20 | 22 | 15 |
| Поголовье крупного рогатого скота, голов | 15 | 65 | 155 | 379 | 373 |
| в среднем на одно хозяйство, голов | 2 | 4 | 8 | 17 | 25 |
| Тамбовская область | | | | | |
| Число хозяйств, единиц | 22 | 24 | 31 | 28 | 18 |
| Поголовье крупного рогатого скота, голов | 36 | 89 | 250 | 439 | 459 |
| в среднем на одно хозяйство, голов | 2 | 4 | 8 | 16 | 26 |
| Тверская область | | | | | |
| Число хозяйств, единиц | 20 | 36 | 36 | 42 | 20 |
| Поголовье крупного рогатого скота, голов | 31 | 140 | 301 | 635 | 495 |
| в среднем на одно хозяйство, голов | 2 | 4 | 8 | 15 | 25 |
| Тульская область | | | | | |
| Число хозяйств, единиц | 15 | 23 | 32 | 38 | 19 |
| Поголовье крупного рогатого скота, голов | 24 | 96 | 247 | 613 | 487 |
| в среднем на одно хозяйство, голов | 2 | 4 | 8 | 16 | 26 |
| Ярославская область | | | | | |
| Число хозяйств, единиц | 17 | 22 | 17 | 17 | 12 |
| Поголовье крупного рогатого скота, голов | 23 | 82 | 129 | 268 | 310 |
| в среднем на одно хозяйство, голов | 1 | 4 | 8 | 16 | 26 |
| г. Москва | | | | | |
| Число хозяйств, единиц | - | 2 | - | 1 | 1 |
| Поголовье крупного рогатого скота, голов | - | 7 | - | 17 | 25 |
| в среднем на одно хозяйство, голов | - | 4 | - | 17 | 25 |
| Северо-Западный федеральный округ | | | | | |
| Число хозяйств, единиц | 146 | 174 | 211 | 216 | 112 |
| Поголовье крупного рогатого скота, голов | 242 | 688 | 1678 | 3275 | 2856 |
| в среднем на одно хозяйство, голов | 2 | 4 | 8 | 15 | 26 |
| Республика Карелия | | | | | |
| Число хозяйств, единиц | 16 | 16 | 16 | 14 | 7 |
| Поголовье крупного рогатого скота, голов | 27 | 62 | 130 | 209 | 188 |
| в среднем на одно хозяйство, голов | 2 | 4 | 8 | 15 | 27 |
| Республика Коми | | | | | |
| Число хозяйств, единиц | 11 | 29 | 58 | 38 | 15 |
| Поголовье крупного рогатого скота, голов | 20 | 114 | 461 | 560 | 384 |
| в среднем на одно хозяйство, голов | 2 | 4 | 8 | 15 | 26 |
| Архангельская область | | | | | |
| Число хозяйств, единиц | 6 | 13 | 15 | 26 | 6 |
| Поголовье крупного рогатого скота, голов | 10 | 48 | 115 | 415 | 161 |
| в среднем на одно хозяйство, голов | 2 | 4 | 8 | 16 | 27 |
| в том числе: | | | | | |
| Ненецкий автономный округ | | | | | |
| Число хозяйств, единиц | 1 | - | 1 | 2 | - |
| Поголовье крупного рогатого скота, голов | 2 | - | 6 | 31 | - |
| в среднем на одно хозяйство, голов | 2 | - | 6 | 16 | - |
| Архангельская область (без автономного округа) | | | | | |
| Число хозяйств, единиц | 5 | 13 | 14 | 24 | 6 |
| Поголовье крупного рогатого скота, голов | 8 | 48 | 109 | 384 | 161 |
| в среднем на одно хозяйство, голов | 2 | 4 | 8 | 16 | 27 |
| Вологодская область | | | | | |
| Число хозяйств, единиц | 8 | 18 | 7 | 23 | 17 |
| Поголовье крупного рогатого скота, голов | 14 | 69 | 54 | 374 | 447 |
| в среднем на одно хозяйство, голов | 2 | 4 | 8 | 16 | 26 |
| Калининградская область | | | | | |
| Число хозяйств, единиц | 21 | 10 | 16 | 27 | 25 |
| Поголовье крупного рогатого скота, голов | 35 | 38 | 129 | 423 | 618 |
| в среднем на одно хозяйство, голов | 2 | 4 | 8 | 16 | 25 |

| крупного рогатого скота, голов: | | | | | | Хозяйства, не имевшие поголовья | Итого |
|---------------------------------|----------|-----------|-----------|-----------|-------|---------------------------------------|-------|
| 31 - 50 | 51 - 100 | 101 - 300 | 301 - 500 | свыше 500 | всего | | |
| 11 | 25 | 26 | 4 | 3 | 152 | 165 | 317 |
| 471 | 1824 | 4118 | 1556 | 2355 | 11311 | x | 11311 |
| 43 | 73 | 158 | 389 | 785 | 74 | x | 36 |
| 46 | 37 | 31 | 7 | 7 | 251 | 1381 | 1632 |
| 1821 | 2577 | 5153 | 2613 | 5573 | 19010 | x | 19010 |
| 40 | 70 | 166 | 373 | 796 | 76 | x | 12 |
| 10 | 13 | 23 | 4 | 1 | 205 | 318 | 523 |
| 405 | 892 | 3843 | 1496 | 769 | 9007 | x | 9007 |
| 41 | 69 | 167 | 374 | 769 | 44 | x | 17 |
| 22 | 17 | 14 | 2 | 3 | 185 | 511 | 696 |
| 898 | 1167 | 2314 | 714 | 2979 | 9539 | x | 9539 |
| 41 | 69 | 165 | 357 | 993 | 52 | x | 14 |
| 16 | 10 | 10 | 1 | 1 | 123 | 166 | 289 |
| 603 | 757 | 1634 | 350 | 539 | 4695 | x | 4695 |
| 38 | 76 | 163 | 350 | 539 | 38 | x | 16 |
| - | - | - | - | - | 4 | 18 | 22 |
| - | - | - | - | - | 49 | x | 49 |
| - | - | - | - | - | 12 | x | 2 |
| 111 | 112 | 103 | 13 | 13 | 1211 | 1864 | 3075 |
| 4337 | 8088 | 17479 | 4843 | 9853 | 53339 | x | 53339 |
| 39 | 72 | 170 | 373 | 758 | 44 | x | 17 |
| 4 | 1 | 1 | - | - | 75 | 104 | 179 |
| 156 | 73 | 110 | - | - | 955 | x | 955 |
| 39 | 73 | 110 | - | - | 13 | x | 5 |
| 20 | 18 | 18 | 1 | - | 208 | 93 | 301 |
| 798 | 1376 | 3224 | 340 | - | 7277 | x | 7277 |
| 40 | 76 | 179 | 340 | - | 35 | x | 24 |
| 6 | 10 | 22 | 2 | 2 | 108 | 88 | 196 |
| 219 | 784 | 3704 | 732 | 1507 | 7695 | x | 7695 |
| 37 | 78 | 168 | 366 | 754 | 71 | x | 39 |
| - | - | - | - | - | 4 | 8 | 12 |
| - | - | - | - | - | 39 | x | 39 |
| - | - | - | - | - | 10 | x | 3 |
| 6 | 10 | 22 | 2 | 2 | 104 | 80 | 184 |
| 219 | 784 | 3704 | 732 | 1507 | 7656 | x | 7656 |
| 37 | 78 | 168 | 366 | 754 | 74 | x | 42 |
| 12 | 11 | 21 | 2 | 5 | 124 | 162 | 286 |
| 518 | 756 | 3639 | 835 | 4254 | 10960 | x | 10960 |
| 43 | 69 | 173 | 418 | 851 | 88 | x | 38 |
| 25 | 27 | 10 | 3 | - | 164 | 369 | 533 |
| 1000 | 1948 | 1595 | 1147 | - | 6933 | x | 6933 |
| 40 | 72 | 160 | 382 | - | 42 | x | 13 |

ПОГОЛОВЬЕ
СЕЛЬСКОХОЗЯЙСТВЕННЫХ ЖИВОТНЫХ

| | Хозяйства, имевшие поголовье | | | | |
|---|------------------------------|-------|--------|---------|---------|
| | до 3 | 3 - 5 | 6 - 10 | 11 - 20 | 21 - 30 |
| Ленинградская область | | | | | |
| Число хозяйств, единиц | 35 | 38 | 43 | 32 | 17 |
| Поголовье крупного рогатого скота, голов | 58 | 154 | 337 | 504 | 413 |
| в среднем на одно хозяйство, голов | 2 | 4 | 8 | 16 | 24 |
| Мурманская область | | | | | |
| Число хозяйств, единиц | 1 | - | 1 | 2 | - |
| Поголовье крупного рогатого скота, голов | 2 | - | 6 | 32 | - |
| в среднем на одно хозяйство, голов | 2 | - | 6 | 16 | - |
| Новгородская область | | | | | |
| Число хозяйств, единиц | 30 | 40 | 40 | 34 | 18 |
| Поголовье крупного рогатого скота, голов | 47 | 167 | 324 | 478 | 454 |
| в среднем на одно хозяйство, голов | 2 | 4 | 8 | 14 | 25 |
| Псковская область | | | | | |
| Число хозяйств, единиц | 18 | 10 | 15 | 20 | 7 |
| Поголовье крупного рогатого скота, голов | 29 | 36 | 122 | 280 | 191 |
| в среднем на одно хозяйство, голов | 2 | 4 | 8 | 14 | 27 |
| Южный федеральный округ¹⁾ | | | | | |
| Число хозяйств, единиц | 239 | 318 | 419 | 559 | 468 |
| Поголовье крупного рогатого скота, голов | 400 | 1267 | 3493 | 8948 | 12218 |
| в среднем на одно хозяйство, голов | 2 | 4 | 8 | 16 | 26 |
| Республика Адыгея | | | | | |
| Число хозяйств, единиц | 3 | 1 | 14 | 17 | 14 |
| Поголовье крупного рогатого скота, голов | 4 | 4 | 123 | 269 | 356 |
| в среднем на одно хозяйство, голов | 1 | 4 | 9 | 16 | 25 |
| Республика Калмыкия | | | | | |
| Число хозяйств, единиц | 34 | 36 | 53 | 70 | 87 |
| Поголовье крупного рогатого скота, голов | 55 | 144 | 471 | 1159 | 2371 |
| в среднем на одно хозяйство, голов | 2 | 4 | 9 | 17 | 27 |
| Республика Крым | | | | | |
| Число хозяйств, единиц | 2 | 8 | 18 | 26 | 21 |
| Поголовье крупного рогатого скота, голов | 4 | 30 | 146 | 443 | 545 |
| в среднем на одно хозяйство, голов | 2 | 4 | 8 | 17 | 26 |
| Краснодарский край | | | | | |
| Число хозяйств, единиц | 42 | 64 | 67 | 82 | 64 |
| Поголовье крупного рогатого скота, голов | 71 | 263 | 543 | 1229 | 1627 |
| в среднем на одно хозяйство, голов | 2 | 4 | 8 | 15 | 25 |
| Астраханская область | | | | | |
| Число хозяйств, единиц | 19 | 37 | 101 | 135 | 115 |
| Поголовье крупного рогатого скота, голов | 35 | 151 | 835 | 2137 | 2953 |
| в среднем на одно хозяйство, голов | 2 | 4 | 8 | 16 | 26 |
| Волгоградская область | | | | | |
| Число хозяйств, единиц | 44 | 62 | 82 | 110 | 75 |
| Поголовье крупного рогатого скота, голов | 69 | 254 | 706 | 1804 | 1986 |
| в среднем на одно хозяйство, голов | 2 | 4 | 9 | 16 | 26 |
| Ростовская область | | | | | |
| Число хозяйств, единиц | 95 | 110 | 83 | 118 | 92 |
| Поголовье крупного рогатого скота, голов | 162 | 421 | 661 | 1895 | 2380 |
| в среднем на одно хозяйство, голов | 2 | 4 | 8 | 16 | 26 |
| Северо-Кавказский федеральный округ | | | | | |
| Число хозяйств, единиц | 996 | 979 | 1204 | 1524 | 921 |
| Поголовье крупного рогатого скота, голов | 1485 | 4012 | 9774 | 24120 | 24141 |
| в среднем на одно хозяйство, голов | 1 | 4 | 8 | 16 | 26 |
| Республика Дагестан | | | | | |
| Число хозяйств, единиц | 834 | 573 | 416 | 378 | 303 |
| Поголовье крупного рогатого скота, голов | 1216 | 2293 | 3167 | 6047 | 7947 |
| в среднем на одно хозяйство, голов | 1 | 4 | 8 | 16 | 26 |

| крупного рогатого скота, голов: | | | | | | Хозяйства, не имевшие поголовья | Итого |
|---------------------------------|----------|-----------|-----------|-----------|--------|---------------------------------------|--------|
| 31 - 50 | 51 - 100 | 101 - 300 | 301 - 500 | свыше 500 | всего | | |
| 18 | 18 | 13 | 2 | 3 | 219 | 524 | 743 |
| 673 | 1224 | 2004 | 722 | 2226 | 8315 | x | 8315 |
| 37 | 68 | 154 | 361 | 742 | 38 | x | 11 |
| 2 | 1 | 1 | 1 | - | 9 | 18 | 27 |
| 85 | 51 | 237 | 329 | - | 742 | x | 742 |
| 43 | 51 | 237 | 329 | - | 82 | x | 27 |
| 16 | 7 | 6 | 1 | 1 | 193 | 348 | 541 |
| 591 | 479 | 1060 | 407 | 518 | 4525 | x | 4525 |
| 37 | 68 | 177 | 407 | 518 | 23 | x | 8 |
| 8 | 19 | 11 | 1 | 2 | 111 | 155 | 266 |
| 297 | 1397 | 1906 | 331 | 1348 | 5937 | x | 5937 |
| 37 | 74 | 173 | 331 | 674 | 53 | x | 22 |
| 724 | 1119 | 1426 | 235 | 104 | 5611 | 22380 | 27991 |
| 29825 | 83774 | 246946 | 89490 | 90991 | 567352 | x | 567352 |
| 41 | 75 | 173 | 381 | 875 | 101 | x | 20 |
| 23 | 12 | 7 | 1 | - | 92 | 1495 | 1587 |
| 911 | 894 | 1202 | 361 | - | 4124 | x | 4124 |
| 40 | 75 | 172 | 361 | - | 45 | x | 3 |
| 198 | 410 | 767 | 122 | 43 | 1820 | 729 | 2549 |
| 8333 | 31353 | 136575 | 45798 | 35322 | 261581 | x | 261581 |
| 42 | 76 | 178 | 375 | 821 | 144 | x | 103 |
| 31 | 24 | 12 | 2 | 1 | 145 | 1707 | 1852 |
| 1274 | 1744 | 1862 | 759 | 514 | 7321 | x | 7321 |
| 41 | 73 | 155 | 380 | 514 | 50 | x | 4 |
| 70 | 90 | 84 | 17 | 11 | 591 | 8455 | 9046 |
| 2880 | 6562 | 13842 | 6627 | 10943 | 44587 | x | 44587 |
| 41 | 73 | 165 | 390 | 995 | 75 | x | 5 |
| 157 | 224 | 213 | 27 | 12 | 1040 | 937 | 1977 |
| 6361 | 16768 | 35540 | 10623 | 18176 | 93579 | x | 93579 |
| 41 | 75 | 167 | 393 | 1515 | 90 | x | 47 |
| 100 | 168 | 150 | 24 | 12 | 827 | 2949 | 3776 |
| 4136 | 12281 | 24605 | 9436 | 9258 | 64535 | x | 64535 |
| 41 | 73 | 164 | 393 | 772 | 78 | x | 17 |
| 144 | 191 | 193 | 42 | 25 | 1093 | 6075 | 7168 |
| 5890 | 14172 | 33320 | 15886 | 16778 | 91565 | x | 91565 |
| 41 | 74 | 173 | 378 | 671 | 84 | x | 13 |
| 1152 | 1392 | 865 | 71 | 17 | 9121 | 15697 | 24818 |
| 47248 | 101358 | 138085 | 27397 | 11981 | 389601 | x | 389601 |
| 41 | 73 | 160 | 386 | 705 | 43 | x | 16 |
| 409 | 506 | 360 | 27 | 7 | 3813 | 3005 | 6818 |
| 16825 | 36392 | 59875 | 10359 | 5285 | 149406 | x | 149406 |
| 41 | 72 | 166 | 384 | 755 | 39 | x | 22 |

ПОГОЛОВЬЕ
СЕЛЬСКОХОЗЯЙСТВЕННЫХ ЖИВОТНЫХ

| | Хозяйства, имевшие поголовье | | | | |
|--|------------------------------|-------|--------|---------|---------|
| | до 3 | 3 - 5 | 6 - 10 | 11 - 20 | 21 - 30 |
| Республика Ингушетия | | | | | |
| Число хозяйств, единиц | 10 | 35 | 106 | 143 | 69 |
| Поголовье крупного рогатого скота, голов | 18 | 150 | 891 | 2272 | 1784 |
| в среднем на одно хозяйство, голов | 2 | 4 | 8 | 16 | 26 |
| Кабардино-Балкарская Республика | | | | | |
| Число хозяйств, единиц | 36 | 76 | 130 | 187 | 84 |
| Поголовье крупного рогатого скота, голов | 58 | 324 | 1118 | 2939 | 2173 |
| в среднем на одно хозяйство, голов | 2 | 4 | 9 | 16 | 26 |
| Карачаево-Черкесская Республика | | | | | |
| Число хозяйств, единиц | 30 | 54 | 112 | 282 | 206 |
| Поголовье крупного рогатого скота, голов | 44 | 239 | 960 | 4472 | 5456 |
| в среднем на одно хозяйство, голов | 1 | 4 | 9 | 16 | 26 |
| Республика Северная Осетия-Алания | | | | | |
| Число хозяйств, единиц | 40 | 85 | 102 | 66 | 23 |
| Поголовье крупного рогатого скота, голов | 70 | 349 | 808 | 1042 | 608 |
| в среднем на одно хозяйство, голов | 2 | 4 | 8 | 16 | 26 |
| Чеченская Республика | | | | | |
| Число хозяйств, единиц | 21 | 93 | 218 | 296 | 108 |
| Поголовье крупного рогатого скота, голов | 39 | 387 | 1791 | 4596 | 2777 |
| в среднем на одно хозяйство, голов | 2 | 4 | 8 | 16 | 26 |
| Ставропольский край | | | | | |
| Число хозяйств, единиц | 25 | 63 | 120 | 172 | 128 |
| Поголовье крупного рогатого скота, голов | 40 | 270 | 1039 | 2752 | 3396 |
| в среднем на одно хозяйство, голов | 2 | 4 | 9 | 16 | 27 |
| Приволжский федеральный округ | | | | | |
| Число хозяйств, единиц | 427 | 859 | 1342 | 1743 | 1119 |
| Поголовье крупного рогатого скота, голов | 732 | 3470 | 10867 | 26975 | 28640 |
| в среднем на одно хозяйство, голов | 2 | 4 | 8 | 15 | 26 |
| Республика Башкортостан | | | | | |
| Число хозяйств, единиц | 80 | 245 | 486 | 561 | 314 |
| Поголовье крупного рогатого скота, голов | 139 | 1014 | 3917 | 8549 | 7962 |
| в среднем на одно хозяйство, голов | 2 | 4 | 8 | 15 | 25 |
| Республика Марий Эл | | | | | |
| Число хозяйств, единиц | 37 | 17 | 7 | 17 | 13 |
| Поголовье крупного рогатого скота, голов | 59 | 58 | 51 | 255 | 327 |
| в среднем на одно хозяйство, голов | 2 | 3 | 7 | 15 | 25 |
| Республика Мордовия | | | | | |
| Число хозяйств, единиц | 4 | 15 | 30 | 46 | 33 |
| Поголовье крупного рогатого скота, голов | 8 | 65 | 268 | 781 | 864 |
| в среднем на одно хозяйство, голов | 2 | 4 | 9 | 17 | 26 |
| Республика Татарстан | | | | | |
| Число хозяйств, единиц | 34 | 100 | 117 | 229 | 200 |
| Поголовье крупного рогатого скота, голов | 60 | 399 | 975 | 3635 | 5225 |
| в среднем на одно хозяйство, голов | 2 | 4 | 8 | 16 | 26 |
| Удмуртская Республика | | | | | |
| Число хозяйств, единиц | 20 | 36 | 41 | 60 | 32 |
| Поголовье крупного рогатого скота, голов | 31 | 135 | 325 | 928 | 826 |
| в среднем на одно хозяйство, голов | 2 | 4 | 8 | 15 | 26 |
| Чувашская Республика | | | | | |
| Число хозяйств, единиц | 38 | 52 | 98 | 96 | 50 |
| Поголовье крупного рогатого скота, голов | 66 | 218 | 792 | 1497 | 1255 |
| в среднем на одно хозяйство, голов | 2 | 4 | 8 | 16 | 25 |
| Пермский край | | | | | |
| Число хозяйств, единиц | 29 | 62 | 80 | 108 | 53 |
| Поголовье крупного рогатого скота, голов | 45 | 243 | 646 | 1632 | 1346 |
| в среднем на одно хозяйство, голов | 2 | 4 | 8 | 15 | 25 |

| крупного рогатого скота, голов: | | | | | | Хозяйства, не имевшие поголовья | Итого |
|---------------------------------|----------|-----------|-----------|-----------|--------|---------------------------------------|--------|
| 31 - 50 | 51 - 100 | 101 - 300 | 301 - 500 | свыше 500 | всего | | |
| 105 | 86 | 44 | 2 | - | 600 | 276 | 876 |
| 4266 | 5925 | 6738 | 728 | - | 22772 | x | 22772 |
| 41 | 69 | 153 | 364 | - | 38 | x | 26 |
| 107 | 114 | 95 | 19 | 7 | 855 | 5179 | 6034 |
| 4343 | 8597 | 14966 | 7741 | 4506 | 46765 | x | 46765 |
| 41 | 75 | 158 | 407 | 644 | 55 | x | 8 |
| 215 | 212 | 102 | 10 | - | 1223 | 252 | 1475 |
| 8722 | 15505 | 16272 | 3877 | - | 55547 | x | 55547 |
| 41 | 73 | 160 | 388 | - | 45 | x | 38 |
| 21 | 34 | 13 | 1 | - | 385 | 946 | 1331 |
| 837 | 2381 | 1958 | 373 | - | 8426 | x | 8426 |
| 40 | 70 | 151 | 373 | - | 22 | x | 6 |
| 140 | 172 | 65 | 3 | 1 | 1117 | 1677 | 2794 |
| 5779 | 12714 | 9132 | 1208 | 706 | 39129 | x | 39129 |
| 41 | 74 | 140 | 403 | 706 | 35 | x | 14 |
| 155 | 268 | 186 | 9 | 2 | 1128 | 4362 | 5490 |
| 6476 | 19844 | 29144 | 3111 | 1484 | 67556 | x | 67556 |
| 42 | 74 | 157 | 346 | 742 | 60 | x | 12 |
| 1187 | 1204 | 947 | 203 | 129 | 9160 | 12076 | 21236 |
| 47548 | 87063 | 160011 | 76829 | 109568 | 551703 | x | 551703 |
| 40 | 72 | 169 | 378 | 849 | 60 | x | 26 |
| 332 | 253 | 196 | 36 | 22 | 2525 | 1713 | 4238 |
| 13350 | 18282 | 32644 | 13384 | 18037 | 117278 | x | 117278 |
| 40 | 72 | 167 | 372 | 820 | 46 | x | 28 |
| 9 | 5 | 4 | 3 | - | 112 | 322 | 434 |
| 360 | 335 | 467 | 1217 | - | 3129 | x | 3129 |
| 40 | 67 | 117 | 406 | - | 28 | x | 7 |
| 46 | 36 | 31 | 7 | 5 | 253 | 226 | 479 |
| 1834 | 2751 | 5681 | 2605 | 4568 | 19425 | x | 19425 |
| 40 | 76 | 183 | 372 | 914 | 77 | x | 41 |
| 217 | 203 | 108 | 23 | 21 | 1252 | 1546 | 2798 |
| 8701 | 14746 | 17355 | 8849 | 22468 | 82413 | x | 82413 |
| 40 | 73 | 161 | 385 | 1070 | 66 | x | 29 |
| 23 | 40 | 29 | 7 | 3 | 291 | 507 | 798 |
| 926 | 2963 | 5317 | 2661 | 2709 | 16821 | x | 16821 |
| 40 | 74 | 183 | 380 | 903 | 58 | x | 21 |
| 27 | 32 | 19 | 4 | 2 | 418 | 917 | 1335 |
| 1085 | 2277 | 2961 | 1297 | 1304 | 12752 | x | 12752 |
| 40 | 71 | 156 | 324 | 652 | 31 | x | 10 |
| 52 | 61 | 29 | 7 | 2 | 483 | 673 | 1156 |
| 2048 | 4295 | 4516 | 2729 | 1166 | 18666 | x | 18666 |
| 39 | 70 | 156 | 390 | 583 | 39 | x | 16 |

ПОГОЛОВЬЕ
СЕЛЬСКОХОЗЯЙСТВЕННЫХ ЖИВОТНЫХ

| | Хозяйства, имевшие поголовье | | | | |
|---|------------------------------|-------|--------|---------|---------|
| | до 3 | 3 - 5 | 6 - 10 | 11 - 20 | 21 - 30 |
| Кировская область | | | | | |
| Число хозяйств, единиц | 6 | 7 | 12 | 13 | 12 |
| Поголовье крупного рогатого скота, голов | 9 | 24 | 91 | 201 | 297 |
| в среднем на одно хозяйство, голов | 2 | 3 | 8 | 15 | 25 |
| Нижегородская область | | | | | |
| Число хозяйств, единиц | 39 | 76 | 78 | 78 | 45 |
| Поголовье крупного рогатого скота, голов | 67 | 300 | 618 | 1179 | 1139 |
| в среднем на одно хозяйство, голов | 2 | 4 | 8 | 15 | 25 |
| Оренбургская область | | | | | |
| Число хозяйств, единиц | 54 | 107 | 193 | 242 | 166 |
| Поголовье крупного рогатого скота, голов | 96 | 444 | 1554 | 3749 | 4230 |
| в среднем на одно хозяйство, голов | 2 | 4 | 8 | 15 | 25 |
| Пензенская область | | | | | |
| Число хозяйств, единиц | 52 | 67 | 49 | 64 | 30 |
| Поголовье крупного рогатого скота, голов | 91 | 267 | 381 | 994 | 797 |
| в среднем на одно хозяйство, голов | 2 | 4 | 8 | 16 | 27 |
| Самарская область | | | | | |
| Число хозяйств, единиц | 15 | 26 | 60 | 97 | 72 |
| Поголовье крупного рогатого скота, голов | 26 | 115 | 517 | 1498 | 1833 |
| в среднем на одно хозяйство, голов | 2 | 4 | 9 | 15 | 25 |
| Саратовская область | | | | | |
| Число хозяйств, единиц | 7 | 32 | 63 | 85 | 63 |
| Поголовье крупного рогатого скота, голов | 13 | 122 | 510 | 1344 | 1622 |
| в среднем на одно хозяйство, голов | 2 | 4 | 8 | 16 | 26 |
| Ульяновская область | | | | | |
| Число хозяйств, единиц | 12 | 17 | 28 | 47 | 36 |
| Поголовье крупного рогатого скота, голов | 22 | 66 | 222 | 733 | 917 |
| в среднем на одно хозяйство, голов | 2 | 4 | 8 | 16 | 25 |
| Уральский федеральный округ | | | | | |
| Число хозяйств, единиц | 84 | 125 | 163 | 232 | 152 |
| Поголовье крупного рогатого скота, голов | 133 | 500 | 1320 | 3656 | 3941 |
| в среднем на одно хозяйство, голов | 2 | 4 | 8 | 16 | 26 |
| Курганская область | | | | | |
| Число хозяйств, единиц | 6 | 8 | 22 | 36 | 36 |
| Поголовье крупного рогатого скота, голов | 11 | 34 | 186 | 554 | 930 |
| в среднем на одно хозяйство, голов | 2 | 4 | 8 | 15 | 26 |
| Свердловская область | | | | | |
| Число хозяйств, единиц | 29 | 41 | 43 | 60 | 20 |
| Поголовье крупного рогатого скота, голов | 42 | 162 | 350 | 953 | 485 |
| в среднем на одно хозяйство, голов | 1 | 4 | 8 | 16 | 24 |
| Тюменская область | | | | | |
| Число хозяйств, единиц | 23 | 36 | 42 | 59 | 49 |
| Поголовье крупного рогатого скота, голов | 40 | 145 | 327 | 906 | 1273 |
| в среднем на одно хозяйство, голов | 2 | 4 | 8 | 15 | 26 |
| в том числе: | | | | | |
| Ханты-Мансийский автономный округ - Югра | | | | | |
| Число хозяйств, единиц | 14 | 22 | 35 | 39 | 29 |
| Поголовье крупного рогатого скота, голов | 25 | 89 | 273 | 593 | 754 |
| в среднем на одно хозяйство, голов | 2 | 4 | 8 | 15 | 26 |
| Ямало-Ненецкий автономный округ | | | | | |
| Число хозяйств, единиц | 2 | - | - | 2 | 1 |
| Поголовье крупного рогатого скота, голов | 3 | - | - | 31 | 22 |
| в среднем на одно хозяйство, голов | 2 | - | - | 16 | 22 |

| крупного рогатого скота, голов: | | | | | | Хозяйства, не имевшие поголовья | Итого |
|---------------------------------|----------|-----------|-----------|-----------|-------|---------------------------------------|-------|
| 31 - 50 | 51 - 100 | 101 - 300 | 301 - 500 | свыше 500 | всего | | |
| 9 | 13 | 11 | 1 | 2 | 86 | 231 | 317 |
| 385 | 971 | 2335 | 314 | 2173 | 6800 | x | 6800 |
| 43 | 75 | 212 | 314 | 1087 | 79 | x | 21 |
| 50 | 55 | 44 | 11 | 7 | 483 | 660 | 1143 |
| 1996 | 3955 | 7389 | 3988 | 6217 | 26848 | x | 26848 |
| 40 | 72 | 168 | 363 | 888 | 56 | x | 23 |
| 159 | 201 | 125 | 23 | 17 | 1287 | 1330 | 2617 |
| 6265 | 14403 | 20352 | 9227 | 10667 | 70987 | x | 70987 |
| 39 | 72 | 163 | 401 | 627 | 55 | x | 27 |
| 59 | 56 | 46 | 10 | 9 | 442 | 707 | 1149 |
| 2424 | 4054 | 7997 | 3626 | 5865 | 26496 | x | 26496 |
| 41 | 72 | 174 | 363 | 652 | 60 | x | 23 |
| 78 | 106 | 121 | 32 | 19 | 626 | 761 | 1387 |
| 3056 | 7592 | 21346 | 12104 | 15086 | 63173 | x | 63173 |
| 39 | 72 | 176 | 378 | 794 | 101 | x | 46 |
| 90 | 101 | 155 | 33 | 17 | 646 | 2046 | 2692 |
| 3609 | 7467 | 26700 | 12594 | 16299 | 70280 | x | 70280 |
| 40 | 74 | 172 | 382 | 959 | 109 | x | 26 |
| 36 | 42 | 29 | 6 | 3 | 256 | 437 | 693 |
| 1509 | 2972 | 4951 | 2234 | 3009 | 16635 | x | 16635 |
| 42 | 71 | 171 | 372 | 1003 | 65 | x | 24 |
| 174 | 194 | 166 | 26 | 23 | 1339 | 2791 | 4130 |
| 6932 | 13886 | 26890 | 9683 | 18892 | 85833 | x | 85833 |
| 40 | 72 | 162 | 372 | 821 | 64 | x | 21 |
| 31 | 31 | 28 | - | 1 | 199 | 655 | 854 |
| 1239 | 2062 | 4993 | - | 600 | 10609 | x | 10609 |
| 40 | 67 | 178 | - | 600 | 53 | x | 12 |
| 29 | 39 | 31 | 10 | 9 | 311 | 667 | 978 |
| 1105 | 2888 | 5025 | 3817 | 7070 | 21897 | x | 21897 |
| 38 | 74 | 162 | 382 | 786 | 70 | x | 22 |
| 46 | 42 | 45 | 6 | 9 | 357 | 603 | 960 |
| 1850 | 3126 | 7241 | 2343 | 6177 | 23428 | x | 23428 |
| 40 | 74 | 161 | 391 | 686 | 66 | x | 24 |
| 28 | 24 | 20 | 1 | 3 | 215 | 216 | 431 |
| 1117 | 1805 | 3085 | 450 | 2205 | 10396 | x | 10396 |
| 40 | 75 | 154 | 450 | 735 | 48 | x | 24 |
| - | 1 | - | - | - | 6 | 56 | 62 |
| - | 90 | - | - | - | 146 | x | 146 |
| - | 90 | - | - | - | 24 | x | 2 |

| | Хозяйства, имевшие поголовье | | | | |
|---|------------------------------|-------|--------|---------|---------|
| | до 3 | 3 - 5 | 6 - 10 | 11 - 20 | 21 - 30 |
| Тюменская область (без автономных округов) | | | | | |
| Число хозяйств, единиц | 7 | 14 | 7 | 18 | 19 |
| Поголовье крупного рогатого скота, голов | 12 | 56 | 54 | 282 | 497 |
| в среднем на одно хозяйство, голов | 2 | 4 | 8 | 16 | 26 |
| Челябинская область | | | | | |
| Число хозяйств, единиц | 26 | 40 | 56 | 77 | 47 |
| Поголовье крупного рогатого скота, голов | 40 | 159 | 457 | 1243 | 1253 |
| в среднем на одно хозяйство, голов | 2 | 4 | 8 | 16 | 27 |
| Сибирский федеральный округ | | | | | |
| Число хозяйств, единиц | 228 | 449 | 748 | 1196 | 956 |
| Поголовье крупного рогатого скота, голов | 384 | 1806 | 6078 | 18491 | 24547 |
| в среднем на одно хозяйство, голов | 2 | 4 | 8 | 15 | 26 |
| Республика Алтай | | | | | |
| Число хозяйств, единиц | 23 | 45 | 71 | 138 | 118 |
| Поголовье крупного рогатого скота, голов | 38 | 188 | 561 | 2155 | 2965 |
| в среднем на одно хозяйство, голов | 2 | 4 | 8 | 16 | 25 |
| Республика Бурятия | | | | | |
| Число хозяйств, единиц | 28 | 48 | 80 | 122 | 123 |
| Поголовье крупного рогатого скота, голов | 48 | 190 | 682 | 1982 | 3146 |
| в среднем на одно хозяйство, голов | 2 | 4 | 9 | 16 | 26 |
| Республика Тыва | | | | | |
| Число хозяйств, единиц | 13 | 49 | 73 | 145 | 100 |
| Поголовье крупного рогатого скота, голов | 24 | 196 | 612 | 2174 | 2573 |
| в среднем на одно хозяйство, голов | 2 | 4 | 8 | 15 | 26 |
| Республика Хакасия | | | | | |
| Число хозяйств, единиц | 4 | 15 | 13 | 42 | 36 |
| Поголовье крупного рогатого скота, голов | 7 | 58 | 106 | 654 | 931 |
| в среднем на одно хозяйство, голов | 2 | 4 | 8 | 16 | 26 |
| Алтайский край | | | | | |
| Число хозяйств, единиц | 13 | 27 | 62 | 74 | 71 |
| Поголовье крупного рогатого скота, голов | 23 | 104 | 515 | 1162 | 1824 |
| в среднем на одно хозяйство, голов | 2 | 4 | 8 | 16 | 26 |
| Забайкальский край | | | | | |
| Число хозяйств, единиц | 7 | 34 | 65 | 106 | 99 |
| Поголовье крупного рогатого скота, голов | 12 | 134 | 512 | 1661 | 2617 |
| в среднем на одно хозяйство, голов | 2 | 4 | 8 | 16 | 26 |
| Красноярский край | | | | | |
| Число хозяйств, единиц | 36 | 52 | 82 | 121 | 72 |
| Поголовье крупного рогатого скота, голов | 55 | 212 | 653 | 1818 | 1863 |
| в среднем на одно хозяйство, голов | 2 | 4 | 8 | 15 | 26 |
| Иркутская область | | | | | |
| Число хозяйств, единиц | 24 | 47 | 116 | 207 | 220 |
| Поголовье крупного рогатого скота, голов | 41 | 194 | 937 | 3205 | 5607 |
| в среднем на одно хозяйство, голов | 2 | 4 | 8 | 15 | 25 |
| Кемеровская область | | | | | |
| Число хозяйств, единиц | 28 | 48 | 59 | 62 | 35 |
| Поголовье крупного рогатого скота, голов | 49 | 191 | 471 | 935 | 905 |
| в среднем на одно хозяйство, голов | 2 | 4 | 8 | 15 | 26 |
| Новосибирская область | | | | | |
| Число хозяйств, единиц | 19 | 27 | 48 | 70 | 33 |
| Поголовье крупного рогатого скота, голов | 33 | 110 | 407 | 1050 | 856 |
| в среднем на одно хозяйство, голов | 2 | 4 | 8 | 15 | 26 |
| Омская область | | | | | |
| Число хозяйств, единиц | 13 | 35 | 44 | 63 | 34 |
| Поголовье крупного рогатого скота, голов | 23 | 142 | 338 | 979 | 883 |
| в среднем на одно хозяйство, голов | 2 | 4 | 8 | 16 | 26 |

| крупного рогатого скота, голов: | | | | | | Хозяйства, не имевшие поголовья | Итого |
|---------------------------------|----------|-----------|-----------|-----------|--------|---------------------------------------|--------|
| 31 - 50 | 51 - 100 | 101 - 300 | 301 - 500 | свыше 500 | всего | | |
| 18 | 17 | 25 | 5 | 6 | 136 | 331 | 467 |
| 733 | 1231 | 4156 | 1893 | 3972 | 12886 | x | 12886 |
| 41 | 72 | 166 | 379 | 662 | 95 | x | 28 |
| 68 | 82 | 62 | 10 | 4 | 472 | 866 | 1338 |
| 2738 | 5810 | 9631 | 3523 | 5045 | 29899 | x | 29899 |
| 40 | 71 | 155 | 352 | 1261 | 63 | x | 22 |
| 1236 | 1643 | 1447 | 142 | 107 | 8152 | 7270 | 15422 |
| 49498 | 118923 | 228148 | 53409 | 95244 | 596528 | x | 596528 |
| 40 | 72 | 158 | 376 | 890 | 73 | x | 39 |
| 195 | 446 | 435 | 23 | 4 | 1498 | 182 | 1680 |
| 7859 | 33549 | 64418 | 8319 | 2561 | 122613 | x | 122613 |
| 40 | 75 | 148 | 362 | 640 | 82 | x | 73 |
| 166 | 187 | 136 | 5 | 2 | 897 | 197 | 1094 |
| 6678 | 13268 | 20346 | 1613 | 1237 | 49190 | x | 49190 |
| 40 | 71 | 150 | 323 | 619 | 55 | x | 45 |
| 118 | 118 | 42 | 2 | 1 | 661 | 139 | 800 |
| 4605 | 8400 | 5989 | 782 | 519 | 25874 | x | 25874 |
| 39 | 71 | 143 | 391 | 519 | 39 | x | 32 |
| 70 | 142 | 119 | 26 | 12 | 479 | 192 | 671 |
| 2845 | 10572 | 20380 | 10196 | 8058 | 53807 | x | 53807 |
| 41 | 74 | 171 | 392 | 672 | 112 | x | 80 |
| 94 | 142 | 165 | 25 | 35 | 708 | 2291 | 2999 |
| 3839 | 10101 | 26615 | 9433 | 35877 | 89493 | x | 89493 |
| 41 | 71 | 161 | 377 | 1025 | 126 | x | 30 |
| 123 | 170 | 265 | 27 | 10 | 906 | 102 | 1008 |
| 4940 | 12304 | 44896 | 9933 | 6482 | 83491 | x | 83491 |
| 40 | 72 | 169 | 368 | 648 | 92 | x | 83 |
| 64 | 76 | 34 | 6 | 1 | 544 | 840 | 1384 |
| 2551 | 5239 | 5118 | 2388 | 1131 | 21028 | x | 21028 |
| 40 | 69 | 151 | 398 | 1131 | 39 | x | 15 |
| 249 | 197 | 102 | 8 | 9 | 1179 | 421 | 1600 |
| 9824 | 13870 | 15904 | 2971 | 6123 | 58676 | x | 58676 |
| 39 | 70 | 156 | 371 | 680 | 50 | x | 37 |
| 39 | 32 | 29 | 1 | 7 | 340 | 486 | 826 |
| 1547 | 2567 | 5002 | 359 | 9166 | 21192 | x | 21192 |
| 40 | 80 | 172 | 359 | 1309 | 62 | x | 26 |
| 49 | 50 | 42 | 8 | 7 | 353 | 851 | 1204 |
| 1933 | 3468 | 6431 | 3186 | 5840 | 23314 | x | 23314 |
| 39 | 69 | 153 | 398 | 834 | 66 | x | 19 |
| 51 | 70 | 54 | 7 | 14 | 385 | 1404 | 1789 |
| 2134 | 4668 | 8944 | 2695 | 12409 | 33215 | x | 33215 |
| 42 | 67 | 166 | 385 | 886 | 86 | x | 19 |

| | Хозяйства, имевшие поголовье | | | | |
|---|------------------------------|-------|--------|---------|---------|
| | до 3 | 3 - 5 | 6 - 10 | 11 - 20 | 21 - 30 |
| Томская область | | | | | |
| Число хозяйств, единиц | 20 | 22 | 35 | 46 | 15 |
| Поголовье крупного рогатого скота, голов | 31 | 87 | 284 | 716 | 377 |
| в среднем на одно хозяйство, голов | 2 | 4 | 8 | 16 | 25 |
| Дальневосточный федеральный округ²⁾ | | | | | |
| Число хозяйств, единиц | 109 | 198 | 345 | 641 | 405 |
| Поголовье крупного рогатого скота, голов | 176 | 798 | 2772 | 9865 | 10174 |
| в среднем на одно хозяйство, голов | 2 | 4 | 8 | 15 | 25 |
| Республика Саха (Якутия) | | | | | |
| Число хозяйств, единиц | 39 | 89 | 191 | 482 | 300 |
| Поголовье крупного рогатого скота, голов | 69 | 365 | 1543 | 7399 | 7523 |
| в среднем на одно хозяйство, голов | 2 | 4 | 8 | 15 | 25 |
| Камчатский край | | | | | |
| Число хозяйств, единиц | 2 | 6 | 12 | 9 | 7 |
| Поголовье крупного рогатого скота, голов | 3 | 24 | 94 | 135 | 179 |
| в среднем на одно хозяйство, голов | 2 | 4 | 8 | 15 | 26 |
| Приморский край | | | | | |
| Число хозяйств, единиц | 35 | 50 | 69 | 70 | 49 |
| Поголовье крупного рогатого скота, голов | 57 | 201 | 555 | 1113 | 1240 |
| в среднем на одно хозяйство, голов | 2 | 4 | 8 | 16 | 25 |
| Хабаровский край | | | | | |
| Число хозяйств, единиц | 10 | 18 | 21 | 17 | 6 |
| Поголовье крупного рогатого скота, голов | 14 | 71 | 155 | 274 | 147 |
| в среднем на одно хозяйство, голов | 1 | 4 | 7 | 16 | 25 |
| Амурская область | | | | | |
| Число хозяйств, единиц | 9 | 17 | 26 | 33 | 27 |
| Поголовье крупного рогатого скота, голов | 14 | 66 | 221 | 484 | 689 |
| в среднем на одно хозяйство, голов | 2 | 4 | 9 | 15 | 26 |
| Магаданская область | | | | | |
| Число хозяйств, единиц | 3 | 1 | 1 | 1 | 2 |
| Поголовье крупного рогатого скота, голов | 4 | 4 | 8 | 14 | 52 |
| в среднем на одно хозяйство, голов | 1 | 4 | 8 | 14 | 26 |
| Сахалинская область | | | | | |
| Число хозяйств, единиц | 10 | 12 | 20 | 22 | 10 |
| Поголовье крупного рогатого скота, голов | 13 | 48 | 160 | 331 | 250 |
| в среднем на одно хозяйство, голов | 1 | 4 | 8 | 15 | 25 |
| Еврейская автономная область | | | | | |
| Число хозяйств, единиц | 1 | 4 | 5 | 7 | 4 |
| Поголовье крупного рогатого скота, голов | 2 | 15 | 36 | 115 | 94 |
| в среднем на одно хозяйство, голов | 2 | 4 | 7 | 16 | 24 |

¹⁾ Включая данные по г. Севастополю.

²⁾ Включая данные по Чукотскому автономному округу.

| крупного рогатого скота, голов: | | | | | | Хозяйства, не имевшие поголовья | Итого |
|---------------------------------|----------|-----------|-----------|-----------|--------|---------------------------------------|--------|
| 31 - 50 | 51 - 100 | 101 - 300 | 301 - 500 | свыше 500 | всего | | |
| 18 | 13 | 24 | 4 | 5 | 202 | 165 | 367 |
| 743 | 917 | 4105 | 1534 | 5841 | 14635 | x | 14635 |
| 41 | 71 | 171 | 384 | 1168 | 72 | x | 40 |
| 463 | 346 | 178 | 10 | 9 | 2704 | 2847 | 5551 |
| 18242 | 24149 | 28035 | 3530 | 6957 | 104698 | x | 104698 |
| 39 | 70 | 158 | 353 | 773 | 39 | x | 19 |
| 320 | 242 | 101 | 6 | 3 | 1773 | 1072 | 2845 |
| 12482 | 16896 | 16054 | 2079 | 1804 | 66214 | x | 66214 |
| 39 | 70 | 159 | 347 | 601 | 37 | x | 23 |
| 8 | 6 | 5 | - | - | 55 | 85 | 140 |
| 311 | 402 | 640 | - | - | 1788 | x | 1788 |
| 39 | 67 | 128 | - | - | 33 | x | 13 |
| 70 | 49 | 37 | 1 | 3 | 433 | 657 | 1090 |
| 2775 | 3371 | 5463 | 370 | 2040 | 17185 | x | 17185 |
| 40 | 69 | 148 | 370 | 680 | 40 | x | 16 |
| 11 | 3 | 4 | - | - | 90 | 185 | 275 |
| 457 | 201 | 637 | - | - | 1956 | x | 1956 |
| 42 | 67 | 159 | - | - | 22 | x | 7 |
| 31 | 29 | 14 | - | 1 | 187 | 580 | 767 |
| 1237 | 2047 | 2500 | - | 868 | 8126 | x | 8126 |
| 40 | 71 | 179 | - | 868 | 43 | x | 11 |
| 1 | 3 | 2 | 2 | 1 | 17 | 38 | 55 |
| 46 | 244 | 308 | 775 | 1595 | 3050 | x | 3050 |
| 46 | 81 | 154 | 388 | 1595 | 179 | x | 55 |
| 16 | 8 | 9 | 1 | 1 | 109 | 112 | 221 |
| 658 | 536 | 1501 | 306 | 650 | 4453 | x | 4453 |
| 41 | 67 | 167 | 306 | 650 | 41 | x | 20 |
| 6 | 6 | 6 | - | - | 39 | 112 | 151 |
| 276 | 452 | 932 | - | - | 1922 | x | 1922 |
| 46 | 75 | 155 | - | - | 49 | x | 13 |

197. ГРУППИРОВКА КРЕСТЬЯНСКИХ (ФЕРМЕРСКИХ) ХОЗЯЙСТВ И
(на 1 июля 2016 года)

| | Хозяйства, имевшие | | | | |
|--------------------------------------|--------------------|-------|--------|---------|---------|
| | до 3 | 3 - 5 | 6 - 10 | 11 - 30 | 31 - 50 |
| Российская Федерация | | | | | |
| Число хозяйств, единиц | 942 | 1274 | 1316 | 2078 | 846 |
| Поголовье свиней, голов | 1600 | 5053 | 10804 | 40575 | 34924 |
| в среднем на одно хозяйство, голов | 2 | 4 | 8 | 20 | 41 |
| Центральный федеральный округ | | | | | |
| Число хозяйств, единиц | 146 | 146 | 113 | 210 | 71 |
| Поголовье свиней, голов | 254 | 569 | 934 | 4110 | 2889 |
| в среднем на одно хозяйство, голов | 2 | 4 | 8 | 20 | 41 |
| Брянская область | | | | | |
| Число хозяйств, единиц | 6 | 15 | 12 | 21 | 4 |
| Поголовье свиней, голов | 10 | 65 | 102 | 391 | 146 |
| в среднем на одно хозяйство, голов | 2 | 4 | 9 | 19 | 37 |
| Владимирская область | | | | | |
| Число хозяйств, единиц | 10 | 6 | 3 | 6 | 4 |
| Поголовье свиней, голов | 16 | 23 | 27 | 107 | 164 |
| в среднем на одно хозяйство, голов | 2 | 4 | 9 | 18 | 41 |
| Воронежская область | | | | | |
| Число хозяйств, единиц | 22 | 36 | 15 | 34 | 8 |
| Поголовье свиней, голов | 41 | 137 | 122 | 648 | 291 |
| в среднем на одно хозяйство, голов | 2 | 4 | 8 | 19 | 36 |
| Ивановская область | | | | | |
| Число хозяйств, единиц | - | 1 | 5 | 2 | 1 |
| Поголовье свиней, голов | - | 5 | 41 | 36 | 35 |
| в среднем на одно хозяйство, голов | - | 5 | 8 | 18 | 35 |
| Калужская область | | | | | |
| Число хозяйств, единиц | 11 | 11 | 8 | 9 | 4 |
| Поголовье свиней, голов | 20 | 41 | 67 | 168 | 161 |
| в среднем на одно хозяйство, голов | 2 | 4 | 8 | 19 | 40 |
| Костромская область | | | | | |
| Число хозяйств, единиц | 9 | 4 | 8 | 9 | 3 |
| Поголовье свиней, голов | 18 | 17 | 64 | 180 | 107 |
| в среднем на одно хозяйство, голов | 2 | 4 | 8 | 20 | 36 |
| Курская область | | | | | |
| Число хозяйств, единиц | 20 | 10 | 5 | 7 | 2 |
| Поголовье свиней, голов | 35 | 36 | 36 | 126 | 85 |
| в среднем на одно хозяйство, голов | 2 | 4 | 7 | 18 | 43 |
| Липецкая область | | | | | |
| Число хозяйств, единиц | 10 | 11 | 5 | 16 | 8 |
| Поголовье свиней, голов | 15 | 45 | 42 | 322 | 364 |
| в среднем на одно хозяйство, голов | 2 | 4 | 8 | 20 | 46 |
| Московская область | | | | | |
| Число хозяйств, единиц | 15 | 10 | 11 | 25 | 12 |
| Поголовье свиней, голов | 26 | 41 | 93 | 491 | 496 |
| в среднем на одно хозяйство, голов | 2 | 4 | 8 | 20 | 41 |
| Орловская область | | | | | |
| Число хозяйств, единиц | 3 | 5 | 2 | 9 | 1 |
| Поголовье свиней, голов | 5 | 19 | 18 | 169 | 50 |
| в среднем на одно хозяйство, голов | 2 | 4 | 9 | 19 | 50 |
| Рязанская область | | | | | |
| Число хозяйств, единиц | 5 | 5 | 4 | 15 | 4 |
| Поголовье свиней, голов | 8 | 20 | 34 | 281 | 168 |
| в среднем на одно хозяйство, голов | 2 | 4 | 9 | 19 | 42 |

ИНДИВИДУАЛЬНЫХ ПРЕДПРИНИМАТЕЛЕЙ ПО ПОГОЛОВЬЮ СВИНЕЙ

| поголовье свиней, голов: | | | | | | | Хозяйства, не имев- шие пого- ловья | Итого |
|--------------------------|----------|-----------|-----------|------------|---------------|--------|--|--------|
| 51 - 70 | 71 - 100 | 101 - 200 | 201 - 500 | 501 - 1000 | свыше 1000 | всего | | |
| 422 | 374 | 438 | 262 | 84 | 49 | 8085 | 107515 | 115600 |
| 25695 | 32500 | 63380 | 80610 | 57075 | 142770 | 494986 | x | 494986 |
| 61 | 87 | 145 | 308 | 679 | 2914 | 61 | x | 4 |
| 41 | 36 | 29 | 20 | 7 | 5 | 824 | 12553 | 13377 |
| 2483 | 3091 | 4183 | 6142 | 5035 | 18482 | 48172 | x | 48172 |
| 61 | 86 | 144 | 307 | 719 | 3696 | 58 | x | 4 |
| 2 | - | 1 | 1 | - | - | 62 | 466 | 528 |
| 118 | - | 103 | 291 | - | - | 1226 | x | 1226 |
| 59 | - | 103 | 291 | - | - | 20 | x | 2 |
| 3 | 3 | 3 | 1 | - | 1 | 40 | 297 | 337 |
| 166 | 282 | 387 | 220 | - | 3971 | 5363 | x | 5363 |
| 55 | 94 | 129 | 220 | - | 3971 | 134 | x | 16 |
| 2 | - | 2 | 1 | 2 | - | 122 | 2277 | 2399 |
| 137 | - | 330 | 500 | 1579 | - | 3785 | x | 3785 |
| 69 | - | 165 | 500 | 790 | - | 31 | x | 2 |
| 3 | - | 2 | - | - | 1 | 15 | 205 | 220 |
| 187 | - | 400 | - | - | 1007 | 1711 | x | 1711 |
| 62 | - | 200 | - | - | 1007 | 114 | x | 8 |
| 2 | 8 | 2 | 2 | 2 | 1 | 60 | 448 | 508 |
| 113 | 654 | 302 | 550 | 1665 | 11124 | 14865 | x | 14865 |
| 57 | 82 | 151 | 275 | 833 | 11124 | 248 | x | 29 |
| - | 1 | 1 | 1 | - | - | 36 | 213 | 249 |
| - | 95 | 110 | 300 | - | - | 891 | x | 891 |
| - | 95 | 110 | 300 | - | - | 25 | x | 4 |
| 2 | 1 | 5 | 3 | - | - | 55 | 916 | 971 |
| 117 | 74 | 678 | 827 | - | - | 2014 | x | 2014 |
| 59 | 74 | 136 | 276 | - | - | 37 | x | 2 |
| 7 | 4 | 1 | 2 | - | 1 | 65 | 808 | 873 |
| 415 | 349 | 120 | 650 | - | 1180 | 3502 | x | 3502 |
| 59 | 87 | 120 | 325 | - | 1180 | 54 | x | 4 |
| 7 | 5 | 2 | 3 | 1 | - | 91 | 954 | 1045 |
| 438 | 436 | 292 | 1020 | 600 | - | 3933 | x | 3933 |
| 63 | 87 | 146 | 340 | 600 | - | 43 | x | 4 |
| 2 | - | - | 1 | - | - | 23 | 837 | 860 |
| 124 | - | - | 435 | - | - | 820 | x | 820 |
| 62 | - | - | 435 | - | - | 36 | x | 1 |
| 1 | 2 | 1 | - | - | - | 37 | 517 | 554 |
| 70 | 177 | 200 | - | - | - | 958 | x | 958 |
| 70 | 89 | 200 | - | - | - | 26 | x | 2 |

ПОГОЛОВЬЕ
СЕЛЬСКОХОЗЯЙСТВЕННЫХ ЖИВОТНЫХ

| | Хозяйства, имевшие | | | | |
|---|--------------------|-------|--------|---------|---------|
| | до 3 | 3 - 5 | 6 - 10 | 11 - 30 | 31 - 50 |
| Смоленская область | | | | | |
| Число хозяйств, единиц | 3 | 8 | 10 | 11 | 7 |
| Поголовье свиней, голов | 6 | 34 | 87 | 264 | 320 |
| в среднем на одно хозяйство, голов | 2 | 4 | 9 | 24 | 46 |
| Тамбовская область | | | | | |
| Число хозяйств, единиц | 14 | 6 | 8 | 12 | 5 |
| Поголовье свиней, голов | 21 | 20 | 67 | 234 | 199 |
| в среднем на одно хозяйство, голов | 2 | 3 | 8 | 20 | 40 |
| Тверская область | | | | | |
| Число хозяйств, единиц | 4 | 6 | 6 | 14 | 3 |
| Поголовье свиней, голов | 6 | 22 | 49 | 287 | 98 |
| в среднем на одно хозяйство, голов | 2 | 4 | 8 | 21 | 33 |
| Тульская область | | | | | |
| Число хозяйств, единиц | 9 | 10 | 8 | 15 | 3 |
| Поголовье свиней, голов | 17 | 37 | 65 | 291 | 125 |
| в среднем на одно хозяйство, голов | 2 | 4 | 8 | 19 | 42 |
| Ярославская область | | | | | |
| Число хозяйств, единиц | 5 | 2 | 3 | 5 | 2 |
| Поголовье свиней, голов | 10 | 7 | 20 | 115 | 80 |
| в среднем на одно хозяйство, голов | 2 | 4 | 7 | 23 | 40 |
| Северо-Западный федеральный округ¹⁾ | | | | | |
| Число хозяйств, единиц | 75 | 91 | 64 | 105 | 26 |
| Поголовье свиней, голов | 120 | 346 | 512 | 1955 | 1087 |
| в среднем на одно хозяйство, голов | 2 | 4 | 8 | 19 | 42 |
| Республика Карелия | | | | | |
| Число хозяйств, единиц | 11 | 12 | 7 | 7 | - |
| Поголовье свиней, голов | 18 | 43 | 51 | 114 | - |
| в среднем на одно хозяйство, голов | 2 | 4 | 7 | 16 | - |
| Республика Коми | | | | | |
| Число хозяйств, единиц | 5 | 7 | 7 | 9 | 6 |
| Поголовье свиней, голов | 7 | 31 | 63 | 172 | 241 |
| в среднем на одно хозяйство, голов | 1 | 4 | 9 | 19 | 40 |
| Архангельская область | | | | | |
| Число хозяйств, единиц | 11 | 6 | 6 | 7 | 3 |
| Поголовье свиней, голов | 14 | 21 | 56 | 123 | 128 |
| в среднем на одно хозяйство, голов | 1 | 4 | 9 | 18 | 43 |
| Вологодская область | | | | | |
| Число хозяйств, единиц | 7 | 11 | 10 | 14 | 3 |
| Поголовье свиней, голов | 12 | 42 | 79 | 263 | 144 |
| в среднем на одно хозяйство, голов | 2 | 4 | 8 | 19 | 48 |
| Калининградская область | | | | | |
| Число хозяйств, единиц | 5 | 14 | 3 | 11 | 1 |
| Поголовье свиней, голов | 10 | 53 | 23 | 189 | 38 |
| в среднем на одно хозяйство, голов | 2 | 4 | 8 | 17 | 38 |
| Ленинградская область | | | | | |
| Число хозяйств, единиц | 6 | 9 | 9 | 15 | 3 |
| Поголовье свиней, голов | 10 | 34 | 64 | 292 | 110 |
| в среднем на одно хозяйство, голов | 2 | 4 | 7 | 19 | 37 |
| Мурманская область | | | | | |
| Число хозяйств, единиц | 1 | 1 | - | 1 | - |
| Поголовье свиней, голов | 2 | 5 | - | 16 | - |
| в среднем на одно хозяйство, голов | 2 | 5 | - | 16 | - |

ПОГОЛОВЬЕ
СЕЛЬСКОХОЗЯЙСТВЕННЫХ ЖИВОТНЫХ

Продолжение табл. 197

| поголовье свиней, голов: | | | | | | | Хозяйства, не имев- шие пого- ловья | Итого |
|--------------------------|----------|-----------|-----------|------------|---------------|-------|--|-------|
| 51 - 70 | 71 - 100 | 101 - 200 | 201 - 500 | 501 - 1000 | свыше 1000 | всего | | |
| 2 | 3 | 2 | - | - | - | 46 | 271 | 317 |
| 122 | 260 | 315 | - | - | - | 1408 | x | 1408 |
| 61 | 87 | 158 | - | - | - | 31 | x | 4 |
| 5 | 4 | 3 | 1 | - | - | 58 | 1574 | 1632 |
| 304 | 325 | 398 | 219 | - | - | 1787 | x | 1787 |
| 61 | 81 | 133 | 219 | - | - | 31 | x | 1 |
| - | - | - | 2 | 1 | - | 36 | 487 | 523 |
| - | - | - | 570 | 572 | - | 1604 | x | 1604 |
| - | - | - | 285 | 572 | - | 45 | x | 3 |
| 1 | 5 | 3 | 2 | 1 | - | 57 | 639 | 696 |
| 65 | 439 | 350 | 560 | 619 | - | 2568 | x | 2568 |
| 65 | 88 | 117 | 280 | 619 | - | 45 | x | 4 |
| 2 | - | 1 | - | - | 1 | 21 | 268 | 289 |
| 107 | - | 198 | - | - | 1200 | 1737 | x | 1737 |
| 54 | - | 198 | - | - | 1200 | 83 | x | 6 |
| 12 | 13 | 7 | 8 | 1 | 1 | 403 | 2672 | 3075 |
| 746 | 1167 | 928 | 2385 | 893 | 2000 | 12139 | x | 12139 |
| 62 | 90 | 133 | 298 | 893 | 2000 | 30 | x | 4 |
| 2 | 1 | 1 | - | - | - | 41 | 138 | 179 |
| 120 | 100 | 170 | - | - | - | 616 | x | 616 |
| 60 | 100 | 170 | - | - | - | 15 | x | 3 |
| 1 | 3 | 5 | 4 | - | - | 47 | 254 | 301 |
| 60 | 265 | 648 | 1015 | - | - | 2502 | x | 2502 |
| 60 | 88 | 130 | 254 | - | - | 53 | x | 8 |
| 4 | 3 | - | - | - | 1 | 41 | 155 | 196 |
| 235 | 288 | - | - | - | 2000 | 2865 | x | 2865 |
| 59 | 96 | - | - | - | 2000 | 70 | x | 15 |
| 3 | - | - | - | - | - | 48 | 238 | 286 |
| 200 | - | - | - | - | - | 740 | x | 740 |
| 67 | - | - | - | - | - | 15 | x | 3 |
| 1 | - | - | - | - | - | 35 | 498 | 533 |
| 68 | - | - | - | - | - | 381 | x | 381 |
| 68 | - | - | - | - | - | 11 | x | 1 |
| - | 3 | 1 | 1 | 1 | - | 48 | 695 | 743 |
| - | 253 | 110 | 414 | 893 | - | 2180 | x | 2180 |
| - | 84 | 110 | 414 | 893 | - | 45 | x | 3 |
| - | 2 | - | 2 | - | - | 7 | 20 | 27 |
| - | 180 | - | 492 | - | - | 695 | x | 695 |
| - | 90 | - | 246 | - | - | 99 | x | 26 |

ПОГОЛОВЬЕ
СЕЛЬСКОХОЗЯЙСТВЕННЫХ ЖИВОТНЫХ

| | Хозяйства, имевшие | | | | |
|--|--------------------|-------|--------|---------|---------|
| | до 3 | 3 - 5 | 6 - 10 | 11 - 30 | 31 - 50 |
| Новгородская область | | | | | |
| Число хозяйств, единиц | 25 | 25 | 20 | 39 | 10 |
| Поголовье свиней, голов | 42 | 93 | 160 | 754 | 426 |
| в среднем на одно хозяйство, голов | 2 | 4 | 8 | 19 | 43 |
| Псковская область | | | | | |
| Число хозяйств, единиц | 4 | 6 | 2 | 2 | - |
| Поголовье свиней, голов | 5 | 24 | 16 | 32 | - |
| в среднем на одно хозяйство, голов | 1 | 4 | 8 | 16 | - |
| Южный федеральный округ | | | | | |
| Число хозяйств, единиц | 110 | 164 | 138 | 182 | 68 |
| Поголовье свиней, голов | 177 | 652 | 1145 | 3625 | 2875 |
| в среднем на одно хозяйство, голов | 2 | 4 | 8 | 20 | 42 |
| Республика Адыгея | | | | | |
| Число хозяйств, единиц | 1 | 3 | 3 | 2 | 1 |
| Поголовье свиней, голов | 1 | 12 | 26 | 40 | 33 |
| в среднем на одно хозяйство, голов | 1 | 4 | 9 | 20 | 33 |
| Республика Калмыкия | | | | | |
| Число хозяйств, единиц | 11 | 14 | 7 | 19 | 6 |
| Поголовье свиней, голов | 20 | 53 | 61 | 411 | 251 |
| в среднем на одно хозяйство, голов | 2 | 4 | 9 | 22 | 42 |
| Республика Крым | | | | | |
| Число хозяйств, единиц | 3 | 4 | 4 | 20 | 16 |
| Поголовье свиней, голов | 6 | 14 | 36 | 436 | 686 |
| в среднем на одно хозяйство, голов | 2 | 4 | 9 | 22 | 43 |
| Краснодарский край | | | | | |
| Число хозяйств, единиц | 2 | 3 | 1 | 5 | 1 |
| Поголовье свиней, голов | 2 | 12 | 8 | 118 | 50 |
| в среднем на одно хозяйство, голов | 1 | 4 | 8 | 24 | 50 |
| Астраханская область | | | | | |
| Число хозяйств, единиц | 1 | 4 | 3 | 4 | 5 |
| Поголовье свиней, голов | 1 | 20 | 28 | 59 | 227 |
| в среднем на одно хозяйство, голов | 1 | 5 | 9 | 15 | 45 |
| Волгоградская область | | | | | |
| Число хозяйств, единиц | 14 | 31 | 41 | 44 | 11 |
| Поголовье свиней, голов | 26 | 124 | 352 | 867 | 469 |
| в среднем на одно хозяйство, голов | 2 | 4 | 9 | 20 | 43 |
| Ростовская область | | | | | |
| Число хозяйств, единиц | 78 | 105 | 79 | 88 | 28 |
| Поголовье свиней, голов | 121 | 417 | 634 | 1694 | 1159 |
| в среднем на одно хозяйство, голов | 2 | 4 | 8 | 19 | 41 |
| Северо-Кавказский федеральный округ | | | | | |
| Число хозяйств, единиц | 9 | 24 | 48 | 56 | 18 |
| Поголовье свиней, голов | 17 | 102 | 431 | 1104 | 765 |
| в среднем на одно хозяйство, голов | 2 | 4 | 9 | 20 | 43 |
| Кабардино-Балкарская Республика | | | | | |
| Число хозяйств, единиц | - | 1 | 1 | - | 3 |
| Поголовье свиней, голов | - | 5 | 10 | - | 137 |
| в среднем на одно хозяйство, голов | - | 5 | 10 | - | 46 |
| Карачаево-Черкесская Республика | | | | | |
| Число хозяйств, единиц | - | 1 | 2 | - | - |
| Поголовье свиней, голов | - | 3 | 18 | - | - |
| в среднем на одно хозяйство, голов | - | 3 | 9 | - | - |

| поголовье свиней, голов: | | | | | | | Хозяйства, не имев- шие пого- ловья | Итого |
|--------------------------|----------|-----------|-----------|------------|---------------|-------|--|-------|
| 51 - 70 | 71 - 100 | 101 - 200 | 201 - 500 | 501 - 1000 | свыше 1000 | всего | | |
| 1 | 1 | - | 1 | - | - | 122 | 419 | 541 |
| 63 | 81 | - | 464 | - | - | 2083 | x | 2083 |
| 63 | 81 | - | 464 | - | - | 17 | x | 4 |
| - | - | - | - | - | - | 14 | 252 | 266 |
| - | - | - | - | - | - | 77 | x | 77 |
| - | - | - | - | - | - | 6 | x | 0 |
| 21 | 30 | 32 | 20 | 11 | 9 | 785 | 27206 | 27991 |
| 1246 | 2721 | 4713 | 5612 | 7239 | 18525 | 48530 | x | 48530 |
| 59 | 91 | 147 | 281 | 658 | 2058 | 62 | x | 2 |
| - | 1 | 1 | 2 | - | 1 | 15 | 1572 | 1587 |
| - | 80 | 105 | 458 | - | 1336 | 2091 | x | 2091 |
| - | 80 | 105 | 229 | - | 1336 | 139 | x | 1 |
| - | 1 | 2 | 1 | - | 1 | 62 | 2487 | 2549 |
| - | 80 | 278 | 296 | - | 1671 | 3121 | x | 3121 |
| - | 80 | 139 | 296 | - | 1671 | 50 | x | 1 |
| 4 | 13 | 13 | 7 | 8 | 4 | 96 | 1756 | 1852 |
| 235 | 1183 | 2083 | 2227 | 5426 | 5824 | 18156 | x | 18156 |
| 59 | 91 | 160 | 318 | 678 | 1456 | 189 | x | 10 |
| 2 | 2 | - | 2 | 2 | 1 | 21 | 9025 | 9046 |
| 124 | 198 | - | 477 | 1305 | 2771 | 5065 | x | 5065 |
| 62 | 99 | - | 239 | 653 | 2771 | 241 | x | 1 |
| - | - | 2 | - | - | - | 19 | 1958 | 1977 |
| - | - | 260 | - | - | - | 595 | x | 595 |
| - | - | 130 | - | - | - | 31 | x | 0 |
| 5 | 9 | 8 | 5 | 1 | - | 169 | 3607 | 3776 |
| 297 | 833 | 1262 | 1375 | 508 | - | 6113 | x | 6113 |
| 59 | 93 | 158 | 275 | 508 | - | 36 | x | 2 |
| 10 | 4 | 6 | 3 | - | 2 | 403 | 6765 | 7168 |
| 590 | 347 | 725 | 779 | - | 6923 | 13389 | x | 13389 |
| 59 | 87 | 121 | 260 | - | 3462 | 33 | x | 2 |
| 13 | 6 | 4 | 2 | 2 | 1 | 183 | 24635 | 24818 |
| 803 | 555 | 655 | 650 | 1205 | 3402 | 9689 | x | 9689 |
| 62 | 93 | 164 | 325 | 603 | 3402 | 53 | x | 0 |
| 3 | 2 | - | - | - | - | 10 | 6024 | 6034 |
| 178 | 200 | - | - | - | - | 530 | x | 530 |
| 59 | 100 | - | - | - | - | 53 | x | 0 |
| - | - | 1 | - | - | - | 4 | 1471 | 1475 |
| - | - | 170 | - | - | - | 191 | x | 191 |
| - | - | 170 | - | - | - | 48 | x | 0 |

ПОГОЛОВЬЕ
СЕЛЬСКОХОЗЯЙСТВЕННЫХ ЖИВОТНЫХ

| | Хозяйства, имевшие | | | | |
|--|--------------------|-------|--------|---------|---------|
| | до 3 | 3 - 5 | 6 - 10 | 11 - 30 | 31 - 50 |
| Республика Северная Осетия-Алания | | | | | |
| Число хозяйств, единиц | 3 | 4 | 7 | 7 | 2 |
| Поголовье свиней, голов | 6 | 16 | 63 | 132 | 80 |
| в среднем на одно хозяйство, голов | 2 | 4 | 9 | 19 | 40 |
| Ставропольский край | | | | | |
| Число хозяйств, единиц | 6 | 18 | 38 | 48 | 13 |
| Поголовье свиней, голов | 11 | 78 | 340 | 951 | 548 |
| в среднем на одно хозяйство, голов | 2 | 4 | 9 | 20 | 42 |
| Приволжский федеральный округ | | | | | |
| Число хозяйств, единиц | 151 | 255 | 326 | 573 | 282 |
| Поголовье свиней, голов | 262 | 1022 | 2706 | 11377 | 11558 |
| в среднем на одно хозяйство, голов | 2 | 4 | 8 | 20 | 41 |
| Республика Башкортостан | | | | | |
| Число хозяйств, единиц | 21 | 31 | 73 | 97 | 57 |
| Поголовье свиней, голов | 35 | 124 | 603 | 1907 | 2301 |
| в среднем на одно хозяйство, голов | 2 | 4 | 8 | 20 | 40 |
| Республика Марий Эл | | | | | |
| Число хозяйств, единиц | 3 | 1 | 2 | 6 | - |
| Поголовье свиней, голов | 5 | 4 | 16 | 110 | - |
| в среднем на одно хозяйство, голов | 2 | 4 | 8 | 18 | - |
| Республика Мордовия | | | | | |
| Число хозяйств, единиц | - | 1 | 1 | 2 | 3 |
| Поголовье свиней, голов | - | 4 | 7 | 60 | 109 |
| в среднем на одно хозяйство, голов | - | 4 | 7 | 30 | 36 |
| Республика Татарстан | | | | | |
| Число хозяйств, единиц | 3 | 4 | 14 | 20 | 14 |
| Поголовье свиней, голов | 4 | 16 | 108 | 376 | 583 |
| в среднем на одно хозяйство, голов | 1 | 4 | 8 | 19 | 42 |
| Удмуртская Республика | | | | | |
| Число хозяйств, единиц | 12 | 16 | 6 | 15 | 4 |
| Поголовье свиней, голов | 24 | 66 | 39 | 337 | 167 |
| в среднем на одно хозяйство, голов | 2 | 4 | 7 | 22 | 42 |
| Чувашская Республика | | | | | |
| Число хозяйств, единиц | 9 | 18 | 12 | 18 | 12 |
| Поголовье свиней, голов | 16 | 67 | 107 | 315 | 462 |
| в среднем на одно хозяйство, голов | 2 | 4 | 9 | 18 | 39 |
| Пермский край | | | | | |
| Число хозяйств, единиц | 26 | 38 | 46 | 60 | 19 |
| Поголовье свиней, голов | 47 | 151 | 367 | 1185 | 782 |
| в среднем на одно хозяйство, голов | 2 | 4 | 8 | 20 | 41 |
| Кировская область | | | | | |
| Число хозяйств, единиц | 2 | 4 | 5 | 1 | - |
| Поголовье свиней, голов | 4 | 16 | 37 | 11 | - |
| в среднем на одно хозяйство, голов | 2 | 4 | 7 | 11 | - |
| Нижегородская область | | | | | |
| Число хозяйств, единиц | 31 | 31 | 23 | 35 | 11 |
| Поголовье свиней, голов | 53 | 125 | 177 | 682 | 445 |
| в среднем на одно хозяйство, голов | 2 | 4 | 8 | 19 | 40 |
| Оренбургская область | | | | | |
| Число хозяйств, единиц | 18 | 43 | 75 | 189 | 84 |
| Поголовье свиней, голов | 34 | 178 | 663 | 3820 | 3418 |
| в среднем на одно хозяйство, голов | 2 | 4 | 9 | 20 | 41 |

ПОГОЛОВЬЕ
СЕЛЬСКОХОЗЯЙСТВЕННЫХ ЖИВОТНЫХ

Продолжение табл. 197

| поголовье свиней, голов: | | | | | | | Хозяйства, не имев- шие пого- ловья | Итого |
|--------------------------|----------|-----------|-----------|------------|---------------|--------|--|--------|
| 51 - 70 | 71 - 100 | 101 - 200 | 201 - 500 | 501 - 1000 | свыше 1000 | всего | | |
| 2 | 2 | 1 | - | - | - | 28 | 1303 | 1331 |
| 115 | 183 | 150 | - | - | - | 745 | x | 745 |
| 58 | 92 | 150 | - | - | - | 27 | x | 1 |
| 8 | 2 | 2 | 2 | 2 | 1 | 140 | 5350 | 5490 |
| 510 | 172 | 335 | 650 | 1205 | 3402 | 8202 | x | 8202 |
| 64 | 86 | 168 | 325 | 603 | 3402 | 59 | x | 1 |
| 132 | 112 | 138 | 60 | 22 | 6 | 2057 | 19179 | 21236 |
| 8062 | 9652 | 20252 | 19228 | 15281 | 23801 | 123201 | x | 123201 |
| 61 | 86 | 147 | 320 | 695 | 3967 | 60 | x | 6 |
| 19 | 11 | 14 | 8 | 1 | - | 332 | 3906 | 4238 |
| 1158 | 969 | 2047 | 2405 | 680 | - | 12229 | x | 12229 |
| 61 | 88 | 146 | 301 | 680 | - | 37 | x | 3 |
| 1 | - | 2 | - | 1 | - | 16 | 418 | 434 |
| 56 | - | 253 | - | 510 | - | 954 | x | 954 |
| 56 | - | 127 | - | 510 | - | 60 | x | 2 |
| 1 | 2 | 1 | - | - | 1 | 12 | 467 | 479 |
| 69 | 164 | 150 | - | - | 13127 | 13690 | x | 13690 |
| 69 | 82 | 150 | - | - | 13127 | 1141 | x | 29 |
| 5 | 12 | 8 | 10 | 1 | 1 | 92 | 2706 | 2798 |
| 293 | 980 | 1255 | 2930 | 843 | 4987 | 12375 | x | 12375 |
| 59 | 82 | 157 | 293 | 843 | 4987 | 135 | x | 4 |
| - | 3 | 1 | - | - | - | 57 | 741 | 798 |
| - | 250 | 111 | - | - | - | 994 | x | 994 |
| - | 83 | 111 | - | - | - | 17 | x | 1 |
| 5 | 2 | 4 | 1 | 1 | 1 | 83 | 1252 | 1335 |
| 303 | 157 | 481 | 479 | 866 | 1025 | 4278 | x | 4278 |
| 61 | 79 | 120 | 479 | 866 | 1025 | 52 | x | 3 |
| 17 | 17 | 14 | 5 | 2 | - | 244 | 912 | 1156 |
| 1017 | 1455 | 2098 | 1715 | 1204 | - | 10021 | x | 10021 |
| 60 | 86 | 150 | 343 | 602 | - | 41 | x | 9 |
| 1 | - | - | 1 | - | - | 14 | 303 | 317 |
| 52 | - | - | 250 | - | - | 370 | x | 370 |
| 52 | - | - | 250 | - | - | 26 | x | 1 |
| 5 | 2 | 7 | 2 | 1 | - | 148 | 995 | 1143 |
| 306 | 179 | 1103 | 781 | 983 | - | 4834 | x | 4834 |
| 61 | 90 | 158 | 391 | 983 | - | 33 | x | 4 |
| 30 | 27 | 44 | 18 | 5 | 1 | 534 | 2083 | 2617 |
| 1818 | 2371 | 6184 | 5408 | 3284 | 1250 | 28428 | x | 28428 |
| 61 | 88 | 141 | 300 | 657 | 1250 | 53 | x | 11 |

ПОГОЛОВЬЕ
СЕЛЬСКОХОЗЯЙСТВЕННЫХ ЖИВОТНЫХ

| | Хозяйства, имевшие | | | | |
|---|--------------------|-------|--------|---------|---------|
| | до 3 | 3 - 5 | 6 - 10 | 11 - 30 | 31 - 50 |
| Пензенская область | | | | | |
| Число хозяйств, единиц | 15 | 34 | 23 | 46 | 13 |
| Поголовье свиней, голов | 23 | 136 | 185 | 862 | 526 |
| в среднем на одно хозяйство, голов | 2 | 4 | 8 | 19 | 40 |
| Самарская область | | | | | |
| Число хозяйств, единиц | 2 | 8 | 9 | 20 | 23 |
| Поголовье свиней, голов | 3 | 29 | 72 | 391 | 987 |
| в среднем на одно хозяйство, голов | 2 | 4 | 8 | 20 | 43 |
| Саратовская область | | | | | |
| Число хозяйств, единиц | 4 | 13 | 26 | 44 | 27 |
| Поголовье свиней, голов | 5 | 55 | 229 | 922 | 1173 |
| в среднем на одно хозяйство, голов | 1 | 4 | 9 | 21 | 43 |
| Ульяновская область | | | | | |
| Число хозяйств, единиц | 5 | 13 | 11 | 20 | 15 |
| Поголовье свиней, голов | 9 | 51 | 96 | 399 | 605 |
| в среднем на одно хозяйство, голов | 2 | 4 | 9 | 20 | 40 |
| Уральский федеральный округ | | | | | |
| Число хозяйств, единиц | 39 | 60 | 91 | 155 | 86 |
| Поголовье свиней, голов | 69 | 232 | 761 | 3094 | 3594 |
| в среднем на одно хозяйство, голов | 2 | 4 | 8 | 20 | 42 |
| Курганская область | | | | | |
| Число хозяйств, единиц | 3 | 1 | 10 | 13 | 9 |
| Поголовье свиней, голов | 6 | 4 | 86 | 282 | 377 |
| в среднем на одно хозяйство, голов | 2 | 4 | 9 | 22 | 42 |
| Свердловская область | | | | | |
| Число хозяйств, единиц | 11 | 15 | 19 | 38 | 17 |
| Поголовье свиней, голов | 20 | 68 | 155 | 702 | 709 |
| в среднем на одно хозяйство, голов | 2 | 5 | 8 | 18 | 42 |
| Тюменская область | | | | | |
| Число хозяйств, единиц | 14 | 23 | 21 | 40 | 36 |
| Поголовье свиней, голов | 24 | 84 | 161 | 812 | 1517 |
| в среднем на одно хозяйство, голов | 2 | 4 | 8 | 20 | 42 |
| в том числе: | | | | | |
| Ханты-Мансийский автономный округ - Югра | | | | | |
| Число хозяйств, единиц | 11 | 14 | 18 | 28 | 33 |
| Поголовье свиней, голов | 18 | 50 | 138 | 577 | 1392 |
| в среднем на одно хозяйство, голов | 2 | 4 | 8 | 21 | 42 |
| Ямало-Ненецкий автономный округ | | | | | |
| Число хозяйств, единиц | - | 3 | 3 | 4 | - |
| Поголовье свиней, голов | - | 10 | 23 | 70 | - |
| в среднем на одно хозяйство, голов | - | 3 | 8 | 18 | - |
| Тюменская область (без автономных округов) | | | | | |
| Число хозяйств, единиц | 3 | 6 | - | 8 | 3 |
| Поголовье свиней, голов | 6 | 24 | - | 165 | 125 |
| в среднем на одно хозяйство, голов | 2 | 4 | - | 21 | 42 |
| Челябинская область | | | | | |
| Число хозяйств, единиц | 11 | 21 | 41 | 64 | 24 |
| Поголовье свиней, голов | 19 | 76 | 359 | 1298 | 991 |
| в среднем на одно хозяйство, голов | 2 | 4 | 9 | 20 | 41 |
| Сибирский федеральный округ | | | | | |
| Число хозяйств, единиц | 301 | 417 | 428 | 624 | 218 |
| Поголовье свиней, голов | 525 | 1667 | 3455 | 12011 | 8996 |
| в среднем на одно хозяйство, голов | 2 | 4 | 8 | 19 | 41 |

ПОГОЛОВЬЕ
СЕЛЬСКОХОЗЯЙСТВЕННЫХ ЖИВОТНЫХ

Продолжение табл. 197

| поголовье свиней, голов: | | | | | | | Хозяйства, не имев- шие пого- ловья | Итого |
|--------------------------|----------|-----------|-----------|------------|---------------|--------|--|--------|
| 51 - 70 | 71 - 100 | 101 - 200 | 201 - 500 | 501 - 1000 | свыше 1000 | всего | | |
| 6 | 10 | 10 | 4 | - | - | 161 | 988 | 1149 |
| 386 | 897 | 1457 | 1370 | - | - | 5842 | x | 5842 |
| 64 | 90 | 146 | 343 | - | - | 36 | x | 5 |
| 8 | 10 | 17 | 3 | 3 | 1 | 104 | 1283 | 1387 |
| 503 | 832 | 2419 | 1033 | 1943 | 2122 | 10334 | x | 10334 |
| 63 | 83 | 142 | 344 | 648 | 2122 | 99 | x | 7 |
| 24 | 13 | 14 | 5 | 5 | 1 | 176 | 2516 | 2692 |
| 1475 | 1138 | 2313 | 1945 | 3670 | 1290 | 14215 | x | 14215 |
| 61 | 88 | 165 | 389 | 734 | 1290 | 81 | x | 5 |
| 10 | 3 | 2 | 3 | 2 | - | 84 | 609 | 693 |
| 626 | 260 | 381 | 912 | 1298 | - | 4637 | x | 4637 |
| 63 | 87 | 191 | 304 | 649 | - | 55 | x | 7 |
| 38 | 45 | 59 | 46 | 10 | 12 | 641 | 3489 | 4130 |
| 2291 | 3919 | 8618 | 13218 | 6556 | 34055 | 76407 | x | 76407 |
| 60 | 87 | 146 | 287 | 656 | 2838 | 119 | x | 19 |
| 5 | 4 | 11 | 3 | 2 | 1 | 62 | 792 | 854 |
| 307 | 346 | 1561 | 875 | 1102 | 7580 | 12526 | x | 12526 |
| 61 | 87 | 142 | 292 | 551 | 7580 | 202 | x | 15 |
| 7 | 5 | 2 | 5 | - | 1 | 120 | 858 | 978 |
| 428 | 409 | 267 | 1294 | - | 2725 | 6777 | x | 6777 |
| 61 | 82 | 134 | 259 | - | 2725 | 56 | x | 7 |
| 19 | 20 | 34 | 34 | 7 | 9 | 257 | 703 | 960 |
| 1120 | 1746 | 4930 | 9643 | 4951 | 21650 | 46638 | x | 46638 |
| 59 | 87 | 145 | 284 | 707 | 2406 | 181 | x | 49 |
| 18 | 17 | 34 | 34 | 7 | 9 | 223 | 208 | 431 |
| 1069 | 1495 | 4930 | 9643 | 4951 | 21650 | 45913 | x | 45913 |
| 59 | 88 | 145 | 284 | 707 | 2406 | 206 | x | 107 |
| - | 1 | - | - | - | - | 11 | 51 | 62 |
| - | 74 | - | - | - | - | 177 | x | 177 |
| - | 74 | - | - | - | - | 16 | x | 3 |
| 1 | 2 | - | - | - | - | 23 | 444 | 467 |
| 51 | 177 | - | - | - | - | 548 | x | 548 |
| 51 | 89 | - | - | - | - | 24 | x | 1 |
| 7 | 16 | 12 | 4 | 1 | 1 | 202 | 1136 | 1338 |
| 436 | 1418 | 1860 | 1406 | 503 | 2100 | 10466 | x | 10466 |
| 62 | 89 | 155 | 352 | 503 | 2100 | 52 | x | 8 |
| 126 | 101 | 128 | 85 | 29 | 10 | 2467 | 12955 | 15422 |
| 7676 | 8742 | 18204 | 26705 | 19216 | 24947 | 132144 | x | 132144 |
| 61 | 87 | 142 | 314 | 663 | 2495 | 54 | x | 9 |

ПОГОЛОВЬЕ
СЕЛЬСКОХОЗЯЙСТВЕННЫХ ЖИВОТНЫХ

| | Хозяйства, имевшие | | | | |
|---|--------------------|-------|--------|---------|---------|
| | до 3 | 3 - 5 | 6 - 10 | 11 - 30 | 31 - 50 |
| Республика Алтай | | | | | |
| Число хозяйств, единиц | 11 | 8 | 3 | 6 | - |
| Поголовье свиней, голов | 20 | 31 | 22 | 96 | - |
| в среднем на одно хозяйство, голов | 2 | 4 | 7 | 16 | - |
| Республика Бурятия | | | | | |
| Число хозяйств, единиц | 74 | 77 | 43 | 43 | 12 |
| Поголовье свиней, голов | 126 | 296 | 346 | 807 | 477 |
| в среднем на одно хозяйство, голов | 2 | 4 | 8 | 19 | 40 |
| Республика Тыва | | | | | |
| Число хозяйств, единиц | 21 | 29 | 33 | 24 | 3 |
| Поголовье свиней, голов | 38 | 113 | 256 | 407 | 128 |
| в среднем на одно хозяйство, голов | 2 | 4 | 8 | 17 | 43 |
| Республика Хакасия | | | | | |
| Число хозяйств, единиц | 1 | 9 | 5 | 11 | 6 |
| Поголовье свиней, голов | 2 | 40 | 42 | 244 | 238 |
| в среднем на одно хозяйство, голов | 2 | 4 | 8 | 22 | 40 |
| Алтайский край | | | | | |
| Число хозяйств, единиц | 7 | 19 | 37 | 68 | 20 |
| Поголовье свиней, голов | 13 | 82 | 330 | 1379 | 817 |
| в среднем на одно хозяйство, голов | 2 | 4 | 9 | 20 | 41 |
| Забайкальский край | | | | | |
| Число хозяйств, единиц | 79 | 97 | 92 | 132 | 46 |
| Поголовье свиней, голов | 138 | 389 | 733 | 2399 | 1875 |
| в среднем на одно хозяйство, голов | 2 | 4 | 8 | 18 | 41 |
| Красноярский край | | | | | |
| Число хозяйств, единиц | 16 | 28 | 35 | 74 | 32 |
| Поголовье свиней, голов | 29 | 115 | 285 | 1486 | 1351 |
| в среднем на одно хозяйство, голов | 2 | 4 | 8 | 20 | 42 |
| Иркутская область | | | | | |
| Число хозяйств, единиц | 48 | 75 | 89 | 132 | 47 |
| Поголовье свиней, голов | 85 | 299 | 717 | 2542 | 1933 |
| в среднем на одно хозяйство, голов | 2 | 4 | 8 | 19 | 41 |
| Кемеровская область | | | | | |
| Число хозяйств, единиц | 14 | 21 | 26 | 43 | 6 |
| Поголовье свиней, голов | 24 | 86 | 206 | 883 | 280 |
| в среднем на одно хозяйство, голов | 2 | 4 | 8 | 21 | 47 |
| Новосибирская область | | | | | |
| Число хозяйств, единиц | 10 | 18 | 25 | 34 | 24 |
| Поголовье свиней, голов | 16 | 75 | 202 | 622 | 1037 |
| в среднем на одно хозяйство, голов | 2 | 4 | 8 | 18 | 43 |
| Омская область | | | | | |
| Число хозяйств, единиц | 10 | 27 | 21 | 39 | 13 |
| Поголовье свиней, голов | 16 | 106 | 163 | 775 | 492 |
| в среднем на одно хозяйство, голов | 2 | 4 | 8 | 20 | 38 |
| Томская область | | | | | |
| Число хозяйств, единиц | 10 | 9 | 19 | 18 | 9 |
| Поголовье свиней, голов | 18 | 35 | 153 | 371 | 368 |
| в среднем на одно хозяйство, голов | 2 | 4 | 8 | 21 | 41 |
| Дальневосточный федеральный округ²⁾ | | | | | |
| Число хозяйств, единиц | 111 | 117 | 108 | 173 | 77 |
| Поголовье свиней, голов | 176 | 463 | 860 | 3299 | 3160 |
| в среднем на одно хозяйство, голов | 2 | 4 | 8 | 19 | 41 |

ПОГОЛОВЬЕ
СЕЛЬСКОХОЗЯЙСТВЕННЫХ ЖИВОТНЫХ

Продолжение табл. 197

| поголовье свиней, голов: | | | | | | | Хозяйства, не имев- шие пого- ловья | Итого |
|--------------------------|----------|-----------|-----------|------------|---------------|-------|--|-------|
| 51 - 70 | 71 - 100 | 101 - 200 | 201 - 500 | 501 - 1000 | свыше 1000 | всего | | |
| 6 | 4 | - | 1 | - | - | 39 | 1641 | 1680 |
| 337 | 327 | - | 409 | - | - | 1242 | x | 1242 |
| 56 | 82 | - | 409 | - | - | 32 | x | 1 |
| 10 | 1 | - | 1 | - | - | 261 | 833 | 1094 |
| 606 | 87 | - | 299 | - | - | 3044 | x | 3044 |
| 61 | 87 | - | 299 | - | - | 12 | x | 3 |
| 1 | - | 2 | - | - | - | 113 | 687 | 800 |
| 52 | - | 326 | - | - | - | 1320 | x | 1320 |
| 52 | - | 163 | - | - | - | 12 | x | 2 |
| 4 | 1 | 5 | 2 | 2 | 1 | 47 | 624 | 671 |
| 263 | 79 | 672 | 627 | 1275 | 1500 | 4982 | x | 4982 |
| 66 | 79 | 134 | 314 | 638 | 1500 | 106 | x | 7 |
| 12 | 6 | 20 | 9 | 6 | - | 204 | 2795 | 2999 |
| 745 | 526 | 2804 | 2789 | 3896 | - | 13381 | x | 13381 |
| 62 | 88 | 140 | 310 | 649 | - | 66 | x | 4 |
| 25 | 13 | 16 | 6 | 1 | - | 507 | 501 | 1008 |
| 1519 | 1170 | 2154 | 1434 | 602 | - | 12413 | x | 12413 |
| 61 | 90 | 135 | 239 | 602 | - | 24 | x | 12 |
| 14 | 17 | 16 | 10 | 6 | 1 | 249 | 1135 | 1384 |
| 856 | 1464 | 2441 | 3197 | 4277 | 1980 | 17481 | x | 17481 |
| 61 | 86 | 153 | 320 | 713 | 1980 | 70 | x | 13 |
| 16 | 27 | 27 | 26 | 10 | 4 | 501 | 1099 | 1600 |
| 945 | 2253 | 3944 | 8632 | 6463 | 7675 | 35488 | x | 35488 |
| 59 | 83 | 146 | 332 | 646 | 1919 | 71 | x | 22 |
| 14 | 8 | 14 | 11 | 2 | 2 | 161 | 665 | 826 |
| 843 | 696 | 2012 | 3301 | 1150 | 3913 | 13394 | x | 13394 |
| 60 | 87 | 144 | 300 | 575 | 1957 | 83 | x | 16 |
| 10 | 14 | 21 | 13 | 1 | - | 170 | 1034 | 1204 |
| 649 | 1244 | 2876 | 3776 | 835 | - | 11332 | x | 11332 |
| 65 | 89 | 137 | 290 | 835 | - | 67 | x | 9 |
| 11 | 9 | 5 | 5 | - | 2 | 142 | 1647 | 1789 |
| 675 | 796 | 685 | 1841 | - | 9879 | 15428 | x | 15428 |
| 61 | 88 | 137 | 368 | - | 4940 | 109 | x | 9 |
| 3 | 1 | 2 | 1 | 1 | - | 73 | 294 | 367 |
| 186 | 100 | 290 | 400 | 718 | - | 2639 | x | 2639 |
| 62 | 100 | 145 | 400 | 718 | - | 36 | x | 7 |
| 39 | 31 | 41 | 21 | 2 | 5 | 725 | 4826 | 5551 |
| 2388 | 2653 | 5827 | 6670 | 1650 | 17558 | 44704 | x | 44704 |
| 61 | 86 | 142 | 318 | 825 | 3512 | 62 | x | 8 |

ПОГОЛОВЬЕ
СЕЛЬСКОХОЗЯЙСТВЕННЫХ ЖИВОТНЫХ

| | Хозяйства, имевшие | | | | |
|-------------------------------------|--------------------|-------|--------|---------|---------|
| | до 3 | 3 - 5 | 6 - 10 | 11 - 30 | 31 - 50 |
| Республика Саха (Якутия) | | | | | |
| Число хозяйств, единиц | 60 | 39 | 17 | 34 | 13 |
| Поголовье свиней, голов | 89 | 148 | 134 | 679 | 535 |
| в среднем на одно хозяйство, голов | 1 | 4 | 8 | 20 | 41 |
| Камчатский край | | | | | |
| Число хозяйств, единиц | 3 | 6 | 6 | 7 | 4 |
| Поголовье свиней, голов | 4 | 25 | 43 | 129 | 165 |
| в среднем на одно хозяйство, голов | 1 | 4 | 7 | 18 | 41 |
| Приморский край | | | | | |
| Число хозяйств, единиц | 23 | 35 | 29 | 56 | 19 |
| Поголовье свиней, голов | 40 | 138 | 242 | 1055 | 763 |
| в среднем на одно хозяйство, голов | 2 | 4 | 8 | 19 | 40 |
| Хабаровский край | | | | | |
| Число хозяйств, единиц | 11 | 9 | 20 | 29 | 13 |
| Поголовье свиней, голов | 16 | 38 | 159 | 502 | 557 |
| в среднем на одно хозяйство, голов | 1 | 4 | 8 | 17 | 43 |
| Амурская область | | | | | |
| Число хозяйств, единиц | 5 | 11 | 20 | 33 | 18 |
| Поголовье свиней, голов | 10 | 46 | 164 | 658 | 727 |
| в среднем на одно хозяйство, голов | 2 | 4 | 8 | 20 | 40 |
| Магаданская область | | | | | |
| Число хозяйств, единиц | 1 | 1 | 1 | - | - |
| Поголовье свиней, голов | 2 | 4 | 6 | - | - |
| в среднем на одно хозяйство, голов | 2 | 4 | 6 | - | - |
| Сахалинская область | | | | | |
| Число хозяйств, единиц | 5 | 11 | 8 | 8 | 7 |
| Поголовье свиней, голов | 9 | 44 | 58 | 158 | 282 |
| в среднем на одно хозяйство, голов | 2 | 4 | 7 | 20 | 40 |
| Еврейская автономная область | | | | | |
| Число хозяйств, единиц | 3 | 5 | 6 | 6 | 3 |
| Поголовье свиней, голов | 6 | 20 | 46 | 118 | 131 |
| в среднем на одно хозяйство, голов | 2 | 4 | 8 | 20 | 44 |

¹⁾ Включая данные по Ненецкому автономному округу.

²⁾ Включая данные по Чукотскому автономному округу.

ПОГОЛОВЬЕ
СЕЛЬСКОХОЗЯЙСТВЕННЫХ ЖИВОТНЫХ

Продолжение табл. 197

| поголовье свиней, голов: | | | | | | | Хозяйства, не имев- шие пого- ловья | Итого |
|--------------------------|----------|-----------|-----------|------------|---------------|-------|--|-------|
| 51 - 70 | 71 - 100 | 101 - 200 | 201 - 500 | 501 - 1000 | свыше 1000 | всего | | |
| 9 | 6 | 8 | 1 | - | - | 187 | 2658 | 2845 |
| 559 | 506 | 1222 | 378 | - | - | 4250 | x | 4250 |
| 62 | 84 | 153 | 378 | - | - | 23 | x | 1 |
| 2 | - | 1 | 2 | - | - | 31 | 109 | 140 |
| 123 | - | 150 | 598 | - | - | 1237 | x | 1237 |
| 62 | - | 150 | 299 | - | - | 40 | x | 9 |
| 10 | 8 | 9 | 6 | - | 2 | 197 | 893 | 1090 |
| 597 | 670 | 1268 | 1593 | - | 9150 | 15516 | x | 15516 |
| 60 | 84 | 141 | 266 | - | 4575 | 79 | x | 14 |
| 4 | 5 | 4 | 2 | - | - | 97 | 178 | 275 |
| 236 | 454 | 553 | 825 | - | - | 3340 | x | 3340 |
| 59 | 91 | 138 | 413 | - | - | 34 | x | 12 |
| 7 | 7 | 11 | 8 | 1 | 2 | 123 | 644 | 767 |
| 438 | 591 | 1459 | 2526 | 1000 | 7308 | 14927 | x | 14927 |
| 63 | 84 | 133 | 316 | 1000 | 3654 | 121 | x | 19 |
| 1 | 1 | 2 | - | - | 1 | 8 | 47 | 55 |
| 63 | 100 | 324 | - | - | 1100 | 1599 | x | 1599 |
| 63 | 100 | 162 | - | - | 1100 | 200 | x | 29 |
| 2 | 1 | 2 | 1 | - | - | 45 | 176 | 221 |
| 132 | 80 | 270 | 450 | - | - | 1483 | x | 1483 |
| 66 | 80 | 135 | 450 | - | - | 33 | x | 7 |
| 3 | 3 | 3 | 1 | 1 | - | 34 | 117 | 151 |
| 188 | 252 | 456 | 300 | 650 | - | 2167 | x | 2167 |
| 63 | 84 | 152 | 300 | 650 | - | 64 | x | 14 |

198. ГРУППИРОВКА КРЕСТЬЯНСКИХ (ФЕРМЕРСКИХ) ХОЗЯЙСТВ И
(на 1 июля 2016 года)

| | Хозяйства, имевшие поголовье | | | | | |
|--------------------------------------|------------------------------|--------|---------|----------|-----------|-----------|
| | до 6 | 6 - 10 | 11 - 30 | 31 - 100 | 101 - 300 | 301 - 500 |
| Российская Федерация | | | | | | |
| Число хозяйств, единиц | 934 | 1355 | 3237 | 4486 | 3880 | 1754 |
| Поголовье овец и коз, голов | 3173 | 11643 | 66643 | 276577 | 741468 | 709891 |
| в среднем на одно хозяйство, голов | 3 | 9 | 21 | 62 | 191 | 405 |
| Центральный федеральный округ | | | | | | |
| Число хозяйств, единиц | 179 | 161 | 410 | 626 | 380 | 98 |
| Поголовье овец и коз, голов | 577 | 1315 | 8458 | 39062 | 70539 | 38700 |
| в среднем на одно хозяйство, голов | 3 | 8 | 21 | 62 | 186 | 395 |
| Белгородская область | | | | | | |
| Число хозяйств, единиц | 17 | 6 | 20 | 38 | 19 | 5 |
| Поголовье овец и коз, голов | 56 | 51 | 430 | 2603 | 3200 | 1794 |
| в среднем на одно хозяйство, голов | 3 | 9 | 22 | 69 | 168 | 359 |
| Брянская область | | | | | | |
| Число хозяйств, единиц | 4 | 6 | 17 | 26 | 15 | 4 |
| Поголовье овец и коз, голов | 12 | 42 | 382 | 1592 | 2359 | 1552 |
| в среднем на одно хозяйство, голов | 3 | 7 | 22 | 61 | 157 | 388 |
| Владимирская область | | | | | | |
| Число хозяйств, единиц | 12 | 7 | 15 | 28 | 14 | 2 |
| Поголовье овец и коз, голов | 38 | 58 | 273 | 1590 | 2345 | 778 |
| в среднем на одно хозяйство, голов | 3 | 8 | 18 | 57 | 168 | 389 |
| Воронежская область | | | | | | |
| Число хозяйств, единиц | 39 | 28 | 85 | 143 | 106 | 30 |
| Поголовье овец и коз, голов | 114 | 231 | 1742 | 9240 | 19631 | 11911 |
| в среднем на одно хозяйство, голов | 3 | 8 | 20 | 65 | 185 | 397 |
| Ивановская область | | | | | | |
| Число хозяйств, единиц | 6 | 8 | 18 | 10 | 7 | 1 |
| Поголовье овец и коз, голов | 18 | 66 | 394 | 593 | 1207 | 366 |
| в среднем на одно хозяйство, голов | 3 | 8 | 22 | 59 | 172 | 366 |
| Калужская область | | | | | | |
| Число хозяйств, единиц | 10 | 11 | 19 | 33 | 20 | 5 |
| Поголовье овец и коз, голов | 33 | 90 | 354 | 2150 | 4090 | 1965 |
| в среднем на одно хозяйство, голов | 3 | 8 | 19 | 65 | 205 | 393 |
| Костромская область | | | | | | |
| Число хозяйств, единиц | 6 | 7 | 13 | 7 | 6 | 1 |
| Поголовье овец и коз, голов | 20 | 52 | 270 | 362 | 968 | 320 |
| в среднем на одно хозяйство, голов | 3 | 7 | 21 | 52 | 161 | 320 |
| Курская область | | | | | | |
| Число хозяйств, единиц | 11 | 7 | 22 | 45 | 34 | 8 |
| Поголовье овец и коз, голов | 35 | 51 | 470 | 2809 | 6578 | 3229 |
| в среднем на одно хозяйство, голов | 3 | 7 | 21 | 62 | 193 | 404 |
| Липецкая область | | | | | | |
| Число хозяйств, единиц | 5 | 5 | 20 | 31 | 20 | 2 |
| Поголовье овец и коз, голов | 18 | 40 | 398 | 1877 | 3537 | 870 |
| в среднем на одно хозяйство, голов | 4 | 8 | 20 | 61 | 177 | 435 |
| Московская область | | | | | | |
| Число хозяйств, единиц | 20 | 26 | 55 | 59 | 33 | 10 |
| Поголовье овец и коз, голов | 63 | 212 | 1176 | 3279 | 5703 | 3600 |
| в среднем на одно хозяйство, голов | 3 | 8 | 21 | 56 | 173 | 360 |
| Орловская область | | | | | | |
| Число хозяйств, единиц | 2 | 2 | 9 | 11 | 15 | 4 |
| Поголовье овец и коз, голов | 9 | 18 | 192 | 724 | 2781 | 1638 |
| в среднем на одно хозяйство, голов | 5 | 9 | 21 | 66 | 185 | 410 |
| Рязанская область | | | | | | |
| Число хозяйств, единиц | 8 | 1 | 25 | 31 | 18 | 8 |
| Поголовье овец и коз, голов | 28 | 10 | 484 | 2053 | 3788 | 3277 |
| в среднем на одно хозяйство, голов | 4 | 10 | 19 | 66 | 210 | 410 |

ИНДИВИДУАЛЬНЫХ ПРЕДПРИНИМАТЕЛЕЙ ПО ПОГОЛОВЬЮ ОВЕЦ И КОЗ

| овец и коз, голов: | | | | | | Хозяйства, не имевшие поголовья | Итого |
|--------------------|------------|-------------|-------------|------------|---------|---------------------------------------|---------|
| 501 - 700 | 701 - 1000 | 1001 - 1500 | 1501 - 2000 | свыше 2000 | всего | | |
| 1272 | 1322 | 1150 | 741 | 1080 | 21211 | 94389 | 115600 |
| 768864 | 1136298 | 1442235 | 1298875 | 3318918 | 9774585 | x | 9774585 |
| 604 | 860 | 1254 | 1753 | 3073 | 461 | x | 85 |
| 45 | 23 | 10 | 4 | 3 | 1939 | 11438 | 13377 |
| 26712 | 19897 | 13814 | 7122 | 22293 | 248489 | x | 248489 |
| 594 | 865 | 1381 | 1781 | 7431 | 128 | x | 19 |
| 2 | - | 1 | - | - | 108 | 1246 | 1354 |
| 1125 | - | 1343 | - | - | 10602 | x | 10602 |
| 563 | - | 1343 | - | - | 98 | x | 8 |
| - | - | - | - | - | 72 | 456 | 528 |
| - | - | - | - | - | 5939 | x | 5939 |
| - | - | - | - | - | 82 | x | 11 |
| - | 1 | - | - | - | 79 | 258 | 337 |
| - | 844 | - | - | - | 5926 | x | 5926 |
| - | 844 | - | - | - | 75 | x | 18 |
| 13 | 7 | 3 | 3 | 2 | 459 | 1940 | 2399 |
| 7768 | 6307 | 4055 | 5322 | 6793 | 73114 | x | 73114 |
| 598 | 901 | 1352 | 1774 | 3397 | 159 | x | 30 |
| - | 1 | - | - | - | 51 | 169 | 220 |
| - | 718 | - | - | - | 3362 | x | 3362 |
| - | 718 | - | - | - | 66 | x | 15 |
| 3 | - | 1 | - | - | 102 | 406 | 508 |
| 1703 | - | 1450 | - | - | 11835 | x | 11835 |
| 568 | - | 1450 | - | - | 116 | x | 23 |
| - | - | - | - | - | 40 | 209 | 249 |
| - | - | - | - | - | 1992 | x | 1992 |
| - | - | - | - | - | 50 | x | 8 |
| 5 | 1 | - | - | - | 133 | 838 | 971 |
| 2975 | 1000 | - | - | - | 17147 | x | 17147 |
| 595 | 1000 | - | - | - | 129 | x | 18 |
| 3 | - | 1 | - | - | 87 | 786 | 873 |
| 1757 | - | 1350 | - | - | 9847 | x | 9847 |
| 586 | - | 1350 | - | - | 113 | x | 11 |
| 1 | 1 | - | - | - | 205 | 840 | 1045 |
| 606 | 709 | - | - | - | 15348 | x | 15348 |
| 606 | 709 | - | - | - | 75 | x | 15 |
| 3 | 2 | 1 | - | - | 49 | 811 | 860 |
| 1770 | 1860 | 1500 | - | - | 10492 | x | 10492 |
| 590 | 930 | 1500 | - | - | 214 | x | 12 |
| 2 | 1 | 1 | - | - | 95 | 459 | 554 |
| 1216 | 796 | 1320 | - | - | 12972 | x | 12972 |
| 608 | 796 | 1320 | - | - | 137 | x | 23 |

ПОГОЛОВЬЕ
СЕЛЬСКОХОЗЯЙСТВЕННЫХ ЖИВОТНЫХ

| | Хозяйства, имевшие поголовье | | | | | |
|---|------------------------------|--------|---------|----------|-----------|-----------|
| | до 6 | 6 - 10 | 11 - 30 | 31 - 100 | 101 - 300 | 301 - 500 |
| Смоленская область | | | | | | |
| Число хозяйств, единиц | 5 | 8 | 11 | 31 | 8 | 4 |
| Поголовье овец и коз, голов | 18 | 72 | 244 | 1965 | 1457 | 1608 |
| в среднем на одно хозяйство, голов | 4 | 9 | 22 | 63 | 182 | 402 |
| Тамбовская область | | | | | | |
| Число хозяйств, единиц | 8 | 2 | 12 | 30 | 20 | 9 |
| Поголовье овец и коз, голов | 25 | 15 | 257 | 1804 | 3938 | 3675 |
| в среднем на одно хозяйство, голов | 3 | 8 | 21 | 60 | 197 | 408 |
| Тверская область | | | | | | |
| Число хозяйств, единиц | 7 | 21 | 33 | 26 | 11 | 1 |
| Поголовье овец и коз, голов | 25 | 181 | 634 | 1670 | 2076 | 309 |
| в среднем на одно хозяйство, голов | 4 | 9 | 19 | 64 | 189 | 309 |
| Тульская область | | | | | | |
| Число хозяйств, единиц | 7 | 6 | 22 | 51 | 25 | 3 |
| Поголовье овец и коз, голов | 21 | 52 | 489 | 3092 | 4983 | 1403 |
| в среднем на одно хозяйство, голов | 3 | 9 | 22 | 61 | 199 | 468 |
| Ярославская область | | | | | | |
| Число хозяйств, единиц | 9 | 10 | 13 | 26 | 9 | 1 |
| Поголовье овец и коз, голов | 33 | 74 | 254 | 1659 | 1898 | 405 |
| в среднем на одно хозяйство, голов | 4 | 7 | 20 | 64 | 211 | 405 |
| г. Москва | | | | | | |
| Число хозяйств, единиц | 3 | - | 1 | - | - | - |
| Поголовье овец и коз, голов | 11 | - | 15 | - | - | - |
| в среднем на одно хозяйство, голов | 4 | - | 15 | - | - | - |
| Северо-Западный федеральный округ¹⁾ | | | | | | |
| Число хозяйств, единиц | 97 | 79 | 180 | 157 | 77 | 19 |
| Поголовье овец и коз, голов | 307 | 642 | 3547 | 8669 | 13989 | 6877 |
| в среднем на одно хозяйство, голов | 3 | 8 | 20 | 55 | 182 | 362 |
| Республика Карелия | | | | | | |
| Число хозяйств, единиц | 7 | 7 | 8 | 3 | 5 | - |
| Поголовье овец и коз, голов | 19 | 51 | 159 | 155 | 833 | - |
| в среднем на одно хозяйство, голов | 3 | 7 | 20 | 52 | 167 | - |
| Республика Коми | | | | | | |
| Число хозяйств, единиц | 7 | 13 | 28 | 7 | 3 | 2 |
| Поголовье овец и коз, голов | 26 | 102 | 476 | 404 | 434 | 813 |
| в среднем на одно хозяйство, голов | 4 | 8 | 17 | 58 | 145 | 407 |
| Архангельская область | | | | | | |
| Число хозяйств, единиц | 5 | 4 | 8 | 2 | 3 | - |
| Поголовье овец и коз, голов | 13 | 30 | 147 | 141 | 449 | - |
| в среднем на одно хозяйство, голов | 3 | 8 | 18 | 71 | 150 | - |
| Вологодская область | | | | | | |
| Число хозяйств, единиц | 8 | 2 | 14 | 11 | 4 | 2 |
| Поголовье овец и коз, голов | 25 | 15 | 325 | 613 | 785 | 720 |
| в среднем на одно хозяйство, голов | 3 | 8 | 23 | 56 | 196 | 360 |
| Калининградская область | | | | | | |
| Число хозяйств, единиц | 6 | 9 | 19 | 39 | 30 | 6 |
| Поголовье овец и коз, голов | 24 | 83 | 361 | 2287 | 5775 | 2005 |
| в среднем на одно хозяйство, голов | 4 | 9 | 19 | 59 | 193 | 334 |
| Ленинградская область | | | | | | |
| Число хозяйств, единиц | 31 | 14 | 42 | 35 | 13 | 7 |
| Поголовье овец и коз, голов | 99 | 113 | 878 | 1744 | 2622 | 2609 |
| в среднем на одно хозяйство, голов | 3 | 8 | 21 | 50 | 202 | 373 |
| Мурманская область | | | | | | |
| Число хозяйств, единиц | 1 | 1 | 1 | 2 | 1 | - |
| Поголовье овец и коз, голов | 5 | 10 | 25 | 124 | 160 | - |
| в среднем на одно хозяйство, голов | 5 | 10 | 25 | 62 | 160 | - |

ПОГОЛОВЬЕ
СЕЛЬСКОХОЗЯЙСТВЕННЫХ ЖИВОТНЫХ

Продолжение табл. 198

| овец и коз, голов: | | | | | | Хозяйства, не имевшие поголовья | Итого |
|--------------------|------------|-------------|-------------|------------|-------|---------------------------------------|-------|
| 501 - 700 | 701 - 1000 | 1001 - 1500 | 1501 - 2000 | свыше 2000 | всего | | |
| 1 | - | - | - | - | 68 | 249 | 317 |
| 640 | - | - | - | - | 6004 | x | 6004 |
| 640 | - | - | - | - | 88 | x | 19 |
| 6 | 3 | 1 | - | - | 91 | 1541 | 1632 |
| 3642 | 2712 | 1485 | - | - | 17553 | x | 17553 |
| 607 | 904 | 1485 | - | - | 193 | x | 11 |
| 2 | 1 | 1 | - | - | 103 | 420 | 523 |
| 1259 | 950 | 1311 | - | - | 8415 | x | 8415 |
| 630 | 950 | 1311 | - | - | 82 | x | 16 |
| 4 | 4 | - | - | - | 122 | 574 | 696 |
| 2251 | 3252 | - | - | - | 15543 | x | 15543 |
| 563 | 813 | - | - | - | 127 | x | 22 |
| - | 1 | - | 1 | - | 70 | 219 | 289 |
| - | 749 | - | 1800 | - | 6872 | x | 6872 |
| - | 749 | - | 1800 | - | 98 | x | 24 |
| - | - | - | - | 1 | 5 | 17 | 22 |
| - | - | - | - | 15500 | 15526 | x | 15526 |
| - | - | - | - | 15500 | 3105 | x | 706 |
| 12 | 1 | - | 1 | - | 623 | 2452 | 3075 |
| 7297 | 780 | - | 1625 | - | 43733 | x | 43733 |
| 608 | 780 | - | 1625 | - | 70 | x | 14 |
| - | - | - | - | - | 30 | 149 | 179 |
| - | - | - | - | - | 1217 | x | 1217 |
| - | - | - | - | - | 41 | x | 7 |
| - | - | - | - | - | 60 | 241 | 301 |
| - | - | - | - | - | 2255 | x | 2255 |
| - | - | - | - | - | 38 | x | 7 |
| - | - | - | - | - | 22 | 174 | 196 |
| - | - | - | - | - | 780 | x | 780 |
| - | - | - | - | - | 35 | x | 4 |
| 1 | - | - | 1 | - | 43 | 243 | 286 |
| 630 | - | - | 1625 | - | 4738 | x | 4738 |
| 630 | - | - | 1625 | - | 110 | x | 17 |
| 6 | - | - | - | - | 115 | 418 | 533 |
| 3663 | - | - | - | - | 14198 | x | 14198 |
| 611 | - | - | - | - | 123 | x | 27 |
| 3 | - | - | - | - | 145 | 598 | 743 |
| 1960 | - | - | - | - | 10025 | x | 10025 |
| 653 | - | - | - | - | 69 | x | 13 |
| - | - | - | - | - | 6 | 21 | 27 |
| - | - | - | - | - | 324 | x | 324 |
| - | - | - | - | - | 54 | x | 12 |

ПОГОЛОВЬЕ
СЕЛЬСКОХОЗЯЙСТВЕННЫХ ЖИВОТНЫХ

| | Хозяйства, имевшие поголовье | | | | | |
|--|------------------------------|--------|---------|----------|-----------|-----------|
| | до 6 | 6 - 10 | 11 - 30 | 31 - 100 | 101 - 300 | 301 - 500 |
| Новгородская область | | | | | | |
| Число хозяйств, единиц | 24 | 18 | 48 | 28 | 11 | 1 |
| Поголовье овец и коз, голов | 66 | 138 | 940 | 1520 | 1571 | 380 |
| в среднем на одно хозяйство, голов | 3 | 8 | 20 | 54 | 143 | 380 |
| Псковская область | | | | | | |
| Число хозяйств, единиц | 8 | 11 | 12 | 30 | 7 | 1 |
| Поголовье овец и коз, голов | 30 | 100 | 236 | 1681 | 1360 | 350 |
| в среднем на одно хозяйство, голов | 4 | 9 | 20 | 56 | 194 | 350 |
| Южный федеральный округ | | | | | | |
| Число хозяйств, единиц | 73 | 130 | 297 | 629 | 762 | 543 |
| Поголовье овец и коз, голов | 267 | 1131 | 6329 | 41347 | 152035 | 223898 |
| в среднем на одно хозяйство, голов | 4 | 9 | 21 | 66 | 200 | 412 |
| Республика Адыгея | | | | | | |
| Число хозяйств, единиц | 4 | 5 | 14 | 14 | 12 | 6 |
| Поголовье овец и коз, голов | 16 | 44 | 300 | 789 | 2048 | 2433 |
| в среднем на одно хозяйство, голов | 4 | 9 | 21 | 56 | 171 | 406 |
| Республика Калмыкия | | | | | | |
| Число хозяйств, единиц | 6 | 8 | 28 | 122 | 309 | 285 |
| Поголовье овец и коз, голов | 22 | 73 | 616 | 9204 | 64123 | 118843 |
| в среднем на одно хозяйство, голов | 4 | 9 | 22 | 75 | 208 | 417 |
| Республика Крым | | | | | | |
| Число хозяйств, единиц | - | 1 | 1 | 13 | 19 | 14 |
| Поголовье овец и коз, голов | - | 8 | 12 | 817 | 3960 | 5836 |
| в среднем на одно хозяйство, голов | - | 8 | 12 | 63 | 208 | 417 |
| Краснодарский край | | | | | | |
| Число хозяйств, единиц | 32 | 47 | 111 | 168 | 70 | 21 |
| Поголовье овец и коз, голов | 115 | 406 | 2344 | 10399 | 13302 | 8224 |
| в среднем на одно хозяйство, голов | 4 | 9 | 21 | 62 | 190 | 392 |
| Астраханская область | | | | | | |
| Число хозяйств, единиц | 3 | 14 | 33 | 100 | 134 | 89 |
| Поголовье овец и коз, голов | 12 | 129 | 711 | 6670 | 25112 | 36467 |
| в среднем на одно хозяйство, голов | 4 | 9 | 22 | 67 | 187 | 410 |
| Волгоградская область | | | | | | |
| Число хозяйств, единиц | 6 | 17 | 50 | 94 | 120 | 53 |
| Поголовье овец и коз, голов | 21 | 154 | 1075 | 6019 | 24138 | 21943 |
| в среднем на одно хозяйство, голов | 4 | 9 | 22 | 64 | 201 | 414 |
| Ростовская область | | | | | | |
| Число хозяйств, единиц | 22 | 38 | 60 | 118 | 98 | 75 |
| Поголовье овец и коз, голов | 81 | 317 | 1271 | 7449 | 19352 | 30152 |
| в среднем на одно хозяйство, голов | 4 | 8 | 21 | 63 | 197 | 402 |
| Северо-Кавказский федеральный округ | | | | | | |
| Число хозяйств, единиц | 71 | 256 | 468 | 732 | 722 | 370 |
| Поголовье овец и коз, голов | 229 | 2361 | 9818 | 46130 | 144041 | 154854 |
| в среднем на одно хозяйство, голов | 3 | 9 | 21 | 63 | 200 | 419 |
| Республика Дагестан | | | | | | |
| Число хозяйств, единиц | 38 | 150 | 104 | 188 | 148 | 95 |
| Поголовье овец и коз, голов | 101 | 1386 | 2043 | 11296 | 29381 | 39309 |
| в среднем на одно хозяйство, голов | 3 | 9 | 20 | 60 | 199 | 414 |
| Республика Ингушетия | | | | | | |
| Число хозяйств, единиц | 8 | 39 | 143 | 171 | 132 | 19 |
| Поголовье овец и коз, голов | 36 | 351 | 2941 | 10916 | 22328 | 7345 |
| в среднем на одно хозяйство, голов | 5 | 9 | 21 | 64 | 169 | 387 |
| Кабардино-Балкарская Республика | | | | | | |
| Число хозяйств, единиц | - | 16 | 51 | 50 | 58 | 29 |
| Поголовье овец и коз, голов | - | 148 | 1043 | 2771 | 11687 | 11468 |
| в среднем на одно хозяйство, голов | - | 9 | 20 | 55 | 202 | 395 |

| овец и коз, голов: | | | | | | Хозяйства, не имевшие поголовья | Итого |
|--------------------|------------|-------------|-------------|------------|---------|---------------------------------------|---------|
| 501 - 700 | 701 - 1000 | 1001 - 1500 | 1501 - 2000 | свыше 2000 | всего | | |
| 1 | - | - | - | - | 131 | 410 | 541 |
| 514 | - | - | - | - | 5129 | x | 5129 |
| 514 | - | - | - | - | 39 | x | 9 |
| 1 | 1 | - | - | - | 71 | 195 | 266 |
| 530 | 780 | - | - | - | 5067 | x | 5067 |
| 530 | 780 | - | - | - | 71 | x | 19 |
| 520 | 540 | 434 | 245 | 293 | 4466 | 23525 | 27991 |
| 316830 | 461226 | 539629 | 426915 | 918623 | 3088230 | x | 3088230 |
| 609 | 854 | 1243 | 1743 | 3135 | 691 | x | 110 |
| 7 | 3 | - | - | - | 65 | 1522 | 1587 |
| 3990 | 2512 | - | - | - | 12132 | x | 12132 |
| 570 | 837 | - | - | - | 187 | x | 8 |
| 276 | 293 | 200 | 83 | 54 | 1664 | 885 | 2549 |
| 168626 | 250809 | 247641 | 144322 | 147001 | 1151280 | x | 1151280 |
| 611 | 856 | 1238 | 1739 | 2722 | 692 | x | 452 |
| 5 | 6 | 2 | 3 | 1 | 65 | 1787 | 1852 |
| 3182 | 4980 | 2620 | 5450 | 3070 | 29935 | x | 29935 |
| 636 | 830 | 1310 | 1817 | 3070 | 461 | x | 16 |
| 12 | 6 | - | 1 | - | 468 | 8578 | 9046 |
| 7377 | 5129 | - | 1613 | - | 48909 | x | 48909 |
| 615 | 855 | - | 1613 | - | 105 | x | 5 |
| 89 | 114 | 120 | 103 | 165 | 964 | 1013 | 1977 |
| 54676 | 94390 | 148185 | 179810 | 539710 | 1085872 | x | 1085872 |
| 614 | 828 | 1235 | 1746 | 3271 | 1126 | x | 549 |
| 53 | 50 | 48 | 22 | 35 | 548 | 3228 | 3776 |
| 31886 | 44129 | 61141 | 38378 | 103791 | 332675 | x | 332675 |
| 602 | 883 | 1274 | 1744 | 2965 | 607 | x | 88 |
| 78 | 68 | 64 | 33 | 38 | 692 | 6476 | 7168 |
| 47093 | 59277 | 80042 | 57342 | 125051 | 427427 | x | 427427 |
| 604 | 872 | 1251 | 1738 | 3291 | 618 | x | 60 |
| 352 | 469 | 504 | 435 | 732 | 5111 | 19707 | 24818 |
| 215079 | 411454 | 646068 | 767727 | 2217515 | 4615276 | x | 4615276 |
| 611 | 877 | 1282 | 1765 | 3029 | 903 | x | 186 |
| 133 | 173 | 260 | 281 | 477 | 2047 | 4771 | 6818 |
| 80698 | 150077 | 336844 | 497414 | 1387077 | 2535626 | x | 2535626 |
| 607 | 867 | 1296 | 1770 | 2908 | 1239 | x | 372 |
| 5 | 9 | 14 | 2 | 3 | 545 | 331 | 876 |
| 3040 | 8024 | 18170 | 3440 | 7970 | 84561 | x | 84561 |
| 608 | 892 | 1298 | 1720 | 2657 | 155 | x | 97 |
| 17 | 25 | 16 | 6 | 5 | 273 | 5761 | 6034 |
| 10216 | 21569 | 20729 | 10398 | 14922 | 104951 | x | 104951 |
| 601 | 863 | 1296 | 1733 | 2984 | 384 | x | 17 |

ПОГОЛОВЬЕ
СЕЛЬСКОХОЗЯЙСТВЕННЫХ ЖИВОТНЫХ

| | Хозяйства, имевшие поголовье | | | | | |
|--|------------------------------|--------|---------|----------|-----------|-----------|
| | до 6 | 6 - 10 | 11 - 30 | 31 - 100 | 101 - 300 | 301 - 500 |
| Карачаево-Черкесская Республика | | | | | | |
| Число хозяйств, единиц | 5 | 14 | 56 | 95 | 93 | 87 |
| Поголовье овец и коз, голов | 20 | 128 | 1242 | 5766 | 18764 | 37369 |
| в среднем на одно хозяйство, голов | 4 | 9 | 22 | 61 | 202 | 430 |
| Республика Северная Осетия-Алания | | | | | | |
| Число хозяйств, единиц | 9 | 6 | 17 | 6 | 5 | 2 |
| Поголовье овец и коз, голов | 28 | 55 | 346 | 310 | 883 | 1000 |
| в среднем на одно хозяйство, голов | 3 | 9 | 20 | 52 | 177 | 500 |
| Чеченская Республика | | | | | | |
| Число хозяйств, единиц | 7 | 7 | 28 | 63 | 104 | 40 |
| Поголовье овец и коз, голов | 31 | 64 | 594 | 4126 | 22741 | 16071 |
| в среднем на одно хозяйство, голов | 4 | 9 | 21 | 65 | 219 | 402 |
| Ставропольский край | | | | | | |
| Число хозяйств, единиц | 4 | 24 | 69 | 159 | 182 | 98 |
| Поголовье овец и коз, голов | 13 | 229 | 1609 | 10945 | 38257 | 42292 |
| в среднем на одно хозяйство, голов | 3 | 10 | 23 | 69 | 210 | 432 |
| Приволжский федеральный округ | | | | | | |
| Число хозяйств, единиц | 246 | 368 | 962 | 1172 | 739 | 196 |
| Поголовье овец и коз, голов | 864 | 3103 | 19706 | 69780 | 130480 | 75760 |
| в среднем на одно хозяйство, голов | 4 | 8 | 20 | 60 | 177 | 387 |
| Республика Башкортостан | | | | | | |
| Число хозяйств, единиц | 87 | 157 | 436 | 456 | 175 | 25 |
| Поголовье овец и коз, голов | 314 | 1327 | 8826 | 26242 | 29539 | 9210 |
| в среднем на одно хозяйство, голов | 4 | 8 | 20 | 58 | 169 | 368 |
| Республика Марий Эл | | | | | | |
| Число хозяйств, единиц | 4 | 6 | 5 | 6 | 7 | 1 |
| Поголовье овец и коз, голов | 17 | 49 | 88 | 513 | 1021 | 370 |
| в среднем на одно хозяйство, голов | 4 | 8 | 18 | 86 | 146 | 370 |
| Республика Мордовия | | | | | | |
| Число хозяйств, единиц | - | 3 | 6 | 13 | 19 | 4 |
| Поголовье овец и коз, голов | - | 30 | 163 | 840 | 3053 | 1373 |
| в среднем на одно хозяйство, голов | - | 10 | 27 | 65 | 161 | 343 |
| Республика Татарстан | | | | | | |
| Число хозяйств, единиц | 17 | 33 | 88 | 124 | 95 | 25 |
| Поголовье овец и коз, голов | 61 | 289 | 1841 | 7508 | 15827 | 9514 |
| в среднем на одно хозяйство, голов | 4 | 9 | 21 | 61 | 167 | 381 |
| Удмуртская Республика | | | | | | |
| Число хозяйств, единиц | 9 | 14 | 27 | 22 | 15 | 3 |
| Поголовье овец и коз, голов | 24 | 117 | 537 | 1289 | 2338 | 1230 |
| в среднем на одно хозяйство, голов | 3 | 8 | 20 | 59 | 156 | 410 |
| Чувашская Республика | | | | | | |
| Число хозяйств, единиц | 20 | 23 | 44 | 38 | 24 | 5 |
| Поголовье овец и коз, голов | 76 | 187 | 904 | 2226 | 3931 | 1833 |
| в среднем на одно хозяйство, голов | 4 | 8 | 21 | 59 | 164 | 367 |
| Пермский край | | | | | | |
| Число хозяйств, единиц | 24 | 26 | 52 | 56 | 34 | 9 |
| Поголовье овец и коз, голов | 82 | 210 | 1023 | 3718 | 5748 | 3530 |
| в среднем на одно хозяйство, голов | 3 | 8 | 20 | 66 | 169 | 392 |
| Кировская область | | | | | | |
| Число хозяйств, единиц | 6 | 4 | 1 | 9 | 5 | 4 |
| Поголовье овец и коз, голов | 19 | 29 | 30 | 555 | 906 | 1560 |
| в среднем на одно хозяйство, голов | 3 | 7 | 30 | 62 | 181 | 390 |
| Нижегородская область | | | | | | |
| Число хозяйств, единиц | 29 | 29 | 53 | 39 | 24 | 6 |
| Поголовье овец и коз, голов | 99 | 239 | 1079 | 2313 | 4142 | 2135 |
| в среднем на одно хозяйство, голов | 3 | 8 | 20 | 59 | 173 | 356 |

| овец и коз, голов: | | | | | | Хозяйства, не имевшие поголовья | Итого |
|--------------------|------------|-------------|-------------|------------|--------|---------------------------------------|--------|
| 501 - 700 | 701 - 1000 | 1001 - 1500 | 1501 - 2000 | свыше 2000 | всего | | |
| 98 | 164 | 131 | 84 | 74 | 901 | 574 | 1475 |
| 60433 | 144650 | 162702 | 145945 | 205253 | 782272 | x | 782272 |
| 617 | 882 | 1242 | 1737 | 2774 | 868 | x | 530 |
| - | 1 | - | - | 1 | 47 | 1284 | 1331 |
| - | 990 | - | - | 2227 | 5839 | x | 5839 |
| - | 990 | - | - | 2227 | 124 | x | 4 |
| 20 | 13 | 8 | - | 9 | 299 | 2495 | 2794 |
| 11986 | 11143 | 10528 | - | 29048 | 106332 | x | 106332 |
| 599 | 857 | 1316 | - | 3228 | 356 | x | 38 |
| 79 | 84 | 75 | 62 | 163 | 999 | 4491 | 5490 |
| 48706 | 75001 | 97095 | 110530 | 571018 | 995695 | x | 995695 |
| 617 | 893 | 1295 | 1783 | 3503 | 997 | x | 181 |
| 70 | 59 | 37 | 12 | 15 | 3876 | 17360 | 21236 |
| 41466 | 50100 | 45480 | 20355 | 44624 | 501718 | x | 501718 |
| 592 | 849 | 1229 | 1696 | 2975 | 129 | x | 24 |
| 13 | 8 | 2 | 1 | 1 | 1361 | 2877 | 4238 |
| 7615 | 6614 | 2315 | 1600 | 2500 | 96102 | x | 96102 |
| 586 | 827 | 1158 | 1600 | 2500 | 71 | x | 23 |
| - | - | - | - | - | 29 | 405 | 434 |
| - | - | - | - | - | 2058 | x | 2058 |
| - | - | - | - | - | 71 | x | 5 |
| 1 | - | - | - | - | 46 | 433 | 479 |
| 680 | - | - | - | - | 6139 | x | 6139 |
| 680 | - | - | - | - | 133 | x | 13 |
| 3 | 5 | 4 | - | - | 394 | 2404 | 2798 |
| 1633 | 4116 | 4838 | - | - | 45627 | x | 45627 |
| 544 | 823 | 1210 | - | - | 116 | x | 16 |
| 3 | - | - | - | - | 93 | 705 | 798 |
| 1830 | - | - | - | - | 7365 | x | 7365 |
| 610 | - | - | - | - | 79 | x | 9 |
| - | - | - | - | - | 154 | 1181 | 1335 |
| - | - | - | - | - | 9157 | x | 9157 |
| - | - | - | - | - | 59 | x | 7 |
| 2 | 1 | 1 | - | - | 205 | 951 | 1156 |
| 1282 | 1000 | 1460 | - | - | 18053 | x | 18053 |
| 641 | 1000 | 1460 | - | - | 88 | x | 16 |
| - | - | - | - | - | 29 | 288 | 317 |
| - | - | - | - | - | 3099 | x | 3099 |
| - | - | - | - | - | 107 | x | 10 |
| 2 | 1 | - | - | - | 183 | 960 | 1143 |
| 1123 | 760 | - | - | - | 11890 | x | 11890 |
| 562 | 760 | - | - | - | 65 | x | 10 |

ПОГОЛОВЬЕ
СЕЛЬСКОХОЗЯЙСТВЕННЫХ ЖИВОТНЫХ

| | Хозяйства, имевшие поголовье | | | | | |
|---|------------------------------|--------|---------|----------|-----------|-----------|
| | до 6 | 6 - 10 | 11 - 30 | 31 - 100 | 101 - 300 | 301 - 500 |
| Оренбургская область | | | | | | |
| Число хозяйств, единиц | 24 | 36 | 127 | 202 | 125 | 32 |
| Поголовье овец и коз, голов | 90 | 320 | 2668 | 11753 | 22115 | 12924 |
| в среднем на одно хозяйство, голов | 4 | 9 | 21 | 58 | 177 | 404 |
| Пензенская область | | | | | | |
| Число хозяйств, единиц | 7 | 16 | 32 | 35 | 20 | 5 |
| Поголовье овец и коз, голов | 23 | 128 | 633 | 2187 | 3753 | 1695 |
| в среднем на одно хозяйство, голов | 3 | 8 | 20 | 62 | 188 | 339 |
| Самарская область | | | | | | |
| Число хозяйств, единиц | 7 | 10 | 31 | 43 | 54 | 12 |
| Поголовье овец и коз, голов | 22 | 78 | 637 | 2781 | 10225 | 4574 |
| в среднем на одно хозяйство, голов | 3 | 8 | 21 | 65 | 189 | 381 |
| Саратовская область | | | | | | |
| Число хозяйств, единиц | 7 | 4 | 39 | 97 | 116 | 53 |
| Поголовье овец и коз, голов | 23 | 33 | 829 | 5825 | 23199 | 20868 |
| в среднем на одно хозяйство, голов | 3 | 8 | 21 | 60 | 200 | 394 |
| Ульяновская область | | | | | | |
| Число хозяйств, единиц | 5 | 7 | 21 | 32 | 26 | 12 |
| Поголовье овец и коз, голов | 14 | 67 | 448 | 2030 | 4683 | 4944 |
| в среднем на одно хозяйство, голов | 3 | 10 | 21 | 63 | 180 | 412 |
| Уральский федеральный округ | | | | | | |
| Число хозяйств, единиц | 48 | 66 | 155 | 159 | 84 | 19 |
| Поголовье овец и коз, голов | 172 | 576 | 3143 | 10065 | 14713 | 7616 |
| в среднем на одно хозяйство, голов | 4 | 9 | 20 | 63 | 175 | 401 |
| Курганская область | | | | | | |
| Число хозяйств, единиц | 2 | 5 | 10 | 26 | 24 | 6 |
| Поголовье овец и коз, голов | 6 | 48 | 214 | 1926 | 4583 | 2393 |
| в среднем на одно хозяйство, голов | 3 | 10 | 21 | 74 | 191 | 399 |
| Свердловская область | | | | | | |
| Число хозяйств, единиц | 18 | 17 | 36 | 37 | 14 | 2 |
| Поголовье овец и коз, голов | 70 | 141 | 695 | 2163 | 2259 | 770 |
| в среднем на одно хозяйство, голов | 4 | 8 | 19 | 58 | 161 | 385 |
| Тюменская область | | | | | | |
| Число хозяйств, единиц | 23 | 23 | 49 | 26 | 16 | - |
| Поголовье овец и коз, голов | 73 | 190 | 963 | 1461 | 2629 | - |
| в среднем на одно хозяйство, голов | 3 | 8 | 20 | 56 | 164 | - |
| в том числе: | | | | | | |
| Ханты-Мансийский автономный округ - Югра | | | | | | |
| Число хозяйств, единиц | 16 | 14 | 25 | 18 | 9 | - |
| Поголовье овец и коз, голов | 56 | 116 | 484 | 984 | 1253 | - |
| в среднем на одно хозяйство, голов | 4 | 8 | 19 | 55 | 139 | - |
| Ямало-Ненецкий автономный округ | | | | | | |
| Число хозяйств, единиц | 2 | 5 | 3 | - | - | - |
| Поголовье овец и коз, голов | 8 | 40 | 76 | - | - | - |
| в среднем на одно хозяйство, голов | 4 | 8 | 25 | - | - | - |
| Тюменская область (без автономных округов) | | | | | | |
| Число хозяйств, единиц | 5 | 4 | 21 | 8 | 7 | - |
| Поголовье овец и коз, голов | 9 | 34 | 403 | 477 | 1376 | - |
| в среднем на одно хозяйство, голов | 2 | 9 | 19 | 60 | 197 | - |
| Челябинская область | | | | | | |
| Число хозяйств, единиц | 5 | 21 | 60 | 70 | 30 | 11 |
| Поголовье овец и коз, голов | 23 | 197 | 1271 | 4515 | 5242 | 4453 |
| в среднем на одно хозяйство, голов | 5 | 9 | 21 | 65 | 175 | 405 |

| овец и коз, голов: | | | | | | Хозяйства, не имевшие поголовья | Итого |
|--------------------|------------|-------------|-------------|------------|--------|---------------------------------------|--------|
| 501 - 700 | 701 - 1000 | 1001 - 1500 | 1501 - 2000 | свыше 2000 | всего | | |
| 11 | 9 | 4 | 2 | 2 | 574 | 2043 | 2617 |
| 6294 | 7164 | 5079 | 3333 | 5027 | 76767 | x | 76767 |
| 572 | 796 | 1270 | 1667 | 2514 | 134 | x | 29 |
| 3 | 2 | 1 | 1 | - | 122 | 1027 | 1149 |
| 1927 | 1580 | 1150 | 1741 | - | 14817 | x | 14817 |
| 642 | 790 | 1150 | 1741 | - | 121 | x | 13 |
| 6 | 6 | 4 | - | 3 | 176 | 1211 | 1387 |
| 3477 | 5080 | 5181 | - | 9307 | 41362 | x | 41362 |
| 580 | 847 | 1295 | - | 3102 | 235 | x | 30 |
| 22 | 26 | 20 | 8 | 9 | 401 | 2291 | 2692 |
| 13135 | 22865 | 24357 | 13681 | 27790 | 152605 | x | 152605 |
| 597 | 879 | 1218 | 1710 | 3088 | 381 | x | 57 |
| 4 | 1 | 1 | - | - | 109 | 584 | 693 |
| 2470 | 921 | 1100 | - | - | 16677 | x | 16677 |
| 618 | 921 | 1100 | - | - | 153 | x | 24 |
| 4 | 4 | 2 | 2 | - | 543 | 3587 | 4130 |
| 2295 | 3757 | 2280 | 3600 | - | 48217 | x | 48217 |
| 574 | 939 | 1140 | 1800 | - | 89 | x | 12 |
| - | 1 | - | 1 | - | 75 | 779 | 854 |
| - | 900 | - | 2000 | - | 12070 | x | 12070 |
| - | 900 | - | 2000 | - | 161 | x | 14 |
| - | 1 | 1 | - | - | 126 | 852 | 978 |
| - | 994 | 1200 | - | - | 8292 | x | 8292 |
| - | 994 | 1200 | - | - | 66 | x | 8 |
| 2 | - | - | - | - | 139 | 821 | 960 |
| 1055 | - | - | - | - | 6371 | x | 6371 |
| 528 | - | - | - | - | 46 | x | 7 |
| 1 | - | - | - | - | 83 | 348 | 431 |
| 528 | - | - | - | - | 3421 | x | 3421 |
| 528 | - | - | - | - | 41 | x | 8 |
| - | - | - | - | - | 10 | 52 | 62 |
| - | - | - | - | - | 124 | x | 124 |
| - | - | - | - | - | 12 | x | 2 |
| 1 | - | - | - | - | 46 | 421 | 467 |
| 527 | - | - | - | - | 2826 | x | 2826 |
| 527 | - | - | - | - | 61 | x | 6 |
| 2 | 2 | 1 | 1 | - | 203 | 1135 | 1338 |
| 1240 | 1863 | 1080 | 1600 | - | 21484 | x | 21484 |
| 620 | 932 | 1080 | 1600 | - | 106 | x | 16 |

ПОГОЛОВЬЕ
СЕЛЬСКОХОЗЯЙСТВЕННЫХ ЖИВОТНЫХ

| | Хозяйства, имевшие поголовье | | | | | |
|--|------------------------------|--------|---------|----------|-----------|-----------|
| | до 6 | 6 - 10 | 11 - 30 | 31 - 100 | 101 - 300 | 301 - 500 |
| Сибирский федеральный округ | | | | | | |
| Число хозяйств, единиц | 159 | 257 | 661 | 911 | 1062 | 503 |
| Поголовье овец и коз, голов | 565 | 2218 | 13608 | 55776 | 206421 | 199853 |
| в среднем на одно хозяйство, голов | 4 | 9 | 21 | 61 | 194 | 397 |
| Республика Алтай | | | | | | |
| Число хозяйств, единиц | 7 | 19 | 85 | 177 | 319 | 174 |
| Поголовье овец и коз, голов | 27 | 162 | 1815 | 10520 | 62847 | 69396 |
| в среднем на одно хозяйство, голов | 4 | 9 | 21 | 59 | 197 | 399 |
| Республика Бурятия | | | | | | |
| Число хозяйств, единиц | 26 | 40 | 74 | 99 | 82 | 49 |
| Поголовье овец и коз, голов | 95 | 349 | 1566 | 6146 | 15675 | 19845 |
| в среднем на одно хозяйство, голов | 4 | 9 | 21 | 62 | 191 | 405 |
| Республика Тыва | | | | | | |
| Число хозяйств, единиц | - | 5 | 38 | 71 | 241 | 111 |
| Поголовье овец и коз, голов | - | 43 | 826 | 4605 | 47865 | 43290 |
| в среднем на одно хозяйство, голов | - | 9 | 22 | 65 | 199 | 390 |
| Республика Хакасия | | | | | | |
| Число хозяйств, единиц | 6 | 5 | 20 | 34 | 66 | 45 |
| Поголовье овец и коз, голов | 18 | 44 | 417 | 2256 | 13601 | 18158 |
| в среднем на одно хозяйство, голов | 3 | 9 | 21 | 66 | 206 | 404 |
| Алтайский край | | | | | | |
| Число хозяйств, единиц | 5 | 13 | 29 | 74 | 62 | 22 |
| Поголовье овец и коз, голов | 17 | 117 | 609 | 4961 | 11332 | 8726 |
| в среднем на одно хозяйство, голов | 3 | 9 | 21 | 67 | 183 | 397 |
| Забайкальский край | | | | | | |
| Число хозяйств, единиц | 20 | 43 | 83 | 111 | 116 | 61 |
| Поголовье овец и коз, голов | 67 | 359 | 1522 | 7009 | 23239 | 24554 |
| в среднем на одно хозяйство, голов | 3 | 8 | 18 | 63 | 200 | 403 |
| Красноярский край | | | | | | |
| Число хозяйств, единиц | 20 | 19 | 58 | 59 | 34 | 9 |
| Поголовье овец и коз, голов | 75 | 171 | 1160 | 3588 | 5940 | 3353 |
| в среднем на одно хозяйство, голов | 4 | 9 | 20 | 61 | 175 | 373 |
| Иркутская область | | | | | | |
| Число хозяйств, единиц | 39 | 59 | 131 | 101 | 46 | 11 |
| Поголовье овец и коз, голов | 138 | 498 | 2623 | 5729 | 8378 | 4290 |
| в среднем на одно хозяйство, голов | 4 | 8 | 20 | 57 | 182 | 390 |
| Кемеровская область | | | | | | |
| Число хозяйств, единиц | 7 | 18 | 37 | 51 | 22 | 9 |
| Поголовье овец и коз, голов | 24 | 165 | 819 | 3151 | 3906 | 3612 |
| в среднем на одно хозяйство, голов | 3 | 9 | 22 | 62 | 178 | 401 |
| Новосибирская область | | | | | | |
| Число хозяйств, единиц | 4 | 12 | 52 | 55 | 24 | 5 |
| Поголовье овец и коз, голов | 18 | 104 | 1138 | 3247 | 4740 | 2075 |
| в среднем на одно хозяйство, голов | 5 | 9 | 22 | 59 | 198 | 415 |
| Омская область | | | | | | |
| Число хозяйств, единиц | 9 | 13 | 37 | 66 | 39 | 6 |
| Поголовье овец и коз, голов | 32 | 114 | 752 | 3875 | 6916 | 2154 |
| в среднем на одно хозяйство, голов | 4 | 9 | 20 | 59 | 177 | 359 |
| Томская область | | | | | | |
| Число хозяйств, единиц | 16 | 11 | 17 | 13 | 11 | 1 |
| Поголовье овец и коз, голов | 54 | 92 | 361 | 689 | 1982 | 400 |
| в среднем на одно хозяйство, голов | 3 | 8 | 21 | 53 | 180 | 400 |
| Дальневосточный федеральный округ | | | | | | |
| Число хозяйств, единиц | 61 | 38 | 104 | 100 | 54 | 6 |
| Поголовье овец и коз, голов | 192 | 297 | 2034 | 5748 | 9250 | 2333 |
| в среднем на одно хозяйство, голов | 3 | 8 | 20 | 57 | 171 | 389 |

| овец и коз, голов: | | | | | | Хозяйства, не имевшие поголовья | Итого |
|--------------------|------------|-------------|-------------|------------|---------|---------------------------------------|---------|
| 501 - 700 | 701 - 1000 | 1001 - 1500 | 1501 - 2000 | свыше 2000 | всего | | |
| 266 | 225 | 161 | 42 | 37 | 4284 | 11138 | 15422 |
| 157383 | 188338 | 192444 | 71531 | 115863 | 1204000 | x | 1204000 |
| 592 | 837 | 1195 | 1703 | 3131 | 281 | x | 78 |
| 96 | 80 | 55 | 7 | 6 | 1025 | 655 | 1680 |
| 57077 | 66634 | 64355 | 12090 | 15616 | 360539 | x | 360539 |
| 595 | 833 | 1170 | 1727 | 2603 | 352 | x | 215 |
| 22 | 15 | 14 | 1 | 1 | 423 | 671 | 1094 |
| 12843 | 12498 | 17936 | 1884 | 2950 | 91787 | x | 91787 |
| 584 | 833 | 1281 | 1884 | 2950 | 217 | x | 84 |
| 67 | 61 | 48 | 10 | 4 | 656 | 144 | 800 |
| 39947 | 50294 | 56393 | 17161 | 14218 | 274642 | x | 274642 |
| 596 | 824 | 1175 | 1716 | 3555 | 419 | x | 343 |
| 29 | 30 | 23 | 15 | 18 | 291 | 380 | 671 |
| 17440 | 25818 | 26941 | 24909 | 60540 | 190142 | x | 190142 |
| 601 | 861 | 1171 | 1661 | 3363 | 653 | x | 283 |
| 9 | 9 | 5 | 1 | 2 | 231 | 2768 | 2999 |
| 5269 | 7438 | 6474 | 1650 | 4782 | 51375 | x | 51375 |
| 585 | 826 | 1295 | 1650 | 2391 | 222 | x | 17 |
| 29 | 25 | 12 | 6 | 6 | 512 | 496 | 1008 |
| 16488 | 21590 | 14735 | 10510 | 17757 | 137830 | x | 137830 |
| 569 | 864 | 1228 | 1752 | 2960 | 269 | x | 137 |
| 3 | 2 | 2 | - | - | 206 | 1178 | 1384 |
| 1920 | 1500 | 2760 | - | - | 20467 | x | 20467 |
| 640 | 750 | 1380 | - | - | 99 | x | 15 |
| 4 | 2 | - | - | - | 393 | 1207 | 1600 |
| 2513 | 1606 | - | - | - | 25775 | x | 25775 |
| 628 | 803 | - | - | - | 66 | x | 16 |
| 2 | - | - | 1 | - | 147 | 679 | 826 |
| 1057 | - | - | 1626 | - | 14360 | x | 14360 |
| 529 | - | - | 1626 | - | 98 | x | 17 |
| - | - | 2 | - | - | 154 | 1050 | 1204 |
| - | - | 2850 | - | - | 14172 | x | 14172 |
| - | - | 1425 | - | - | 92 | x | 12 |
| 5 | 1 | - | 1 | - | 177 | 1612 | 1789 |
| 2829 | 960 | - | 1701 | - | 19333 | x | 19333 |
| 566 | 960 | - | 1701 | - | 109 | x | 11 |
| - | - | - | - | - | 69 | 298 | 367 |
| - | - | - | - | - | 3578 | x | 3578 |
| - | - | - | - | - | 52 | x | 10 |
| 3 | 1 | 2 | - | - | 369 | 5182 | 5551 |
| 1802 | 746 | 2520 | - | - | 24922 | x | 24922 |
| 601 | 746 | 1260 | - | - | 68 | x | 4 |

ПОГОЛОВЬЕ
СЕЛЬСКОХОЗЯЙСТВЕННЫХ ЖИВОТНЫХ

| | Хозяйства, имевшие поголовье | | | | | |
|-------------------------------------|------------------------------|--------|---------|----------|-----------|-----------|
| | до 6 | 6 - 10 | 11 - 30 | 31 - 100 | 101 - 300 | 301 - 500 |
| Республика Саха (Якутия) | | | | | | |
| Число хозяйств, единиц | 11 | 10 | 6 | 4 | - | - |
| Поголовье овец и коз, голов | 21 | 70 | 102 | 198 | - | - |
| в среднем на одно хозяйство, голов | 2 | 7 | 17 | 50 | - | - |
| Камчатский край | | | | | | |
| Число хозяйств, единиц | 4 | 2 | 8 | 11 | 4 | 1 |
| Поголовье овец и коз, голов | 15 | 17 | 147 | 582 | 540 | 370 |
| в среднем на одно хозяйство, голов | 4 | 9 | 18 | 53 | 135 | 370 |
| Приморский край | | | | | | |
| Число хозяйств, единиц | 19 | 10 | 45 | 52 | 32 | 4 |
| Поголовье овец и коз, голов | 68 | 88 | 926 | 2915 | 5791 | 1600 |
| в среднем на одно хозяйство, голов | 4 | 9 | 21 | 56 | 181 | 400 |
| Хабаровский край | | | | | | |
| Число хозяйств, единиц | 10 | 5 | 6 | 11 | 4 | - |
| Поголовье овец и коз, голов | 33 | 36 | 101 | 706 | 649 | - |
| в среднем на одно хозяйство, голов | 3 | 7 | 17 | 64 | 162 | - |
| Амурская область | | | | | | |
| Число хозяйств, единиц | 4 | 4 | 21 | 12 | 11 | 1 |
| Поголовье овец и коз, голов | 12 | 32 | 412 | 794 | 1798 | 363 |
| в среднем на одно хозяйство, голов | 3 | 8 | 20 | 66 | 163 | 363 |
| Магаданская область | | | | | | |
| Число хозяйств, единиц | 2 | 2 | 1 | - | - | - |
| Поголовье овец и коз, голов | 5 | 16 | 15 | - | - | - |
| в среднем на одно хозяйство, голов | 3 | 8 | 15 | - | - | - |
| Сахалинская область | | | | | | |
| Число хозяйств, единиц | 9 | 5 | 13 | 5 | 3 | - |
| Поголовье овец и коз, голов | 32 | 38 | 238 | 291 | 472 | - |
| в среднем на одно хозяйство, голов | 4 | 8 | 18 | 58 | 157 | - |
| Еврейская автономная область | | | | | | |
| Число хозяйств, единиц | 2 | - | 4 | 5 | - | - |
| Поголовье овец и коз, голов | 6 | - | 93 | 262 | - | - |
| в среднем на одно хозяйство, голов | 3 | - | 23 | 52 | - | - |

¹⁾ Включая данные по Ненецкому автономному округу.

| овец и коз, голов: | | | | | | Хозяйства, не имевшие поголовья | Итого |
|--------------------|------------|-------------|-------------|------------|-------|---------------------------------------|-------|
| 501 - 700 | 701 - 1000 | 1001 - 1500 | 1501 - 2000 | свыше 2000 | всего | | |
| - | - | - | - | - | 31 | 2814 | 2845 |
| - | - | - | - | - | 391 | x | 391 |
| - | - | - | - | - | 13 | x | 0 |
| - | - | - | - | - | 30 | 110 | 140 |
| - | - | - | - | - | 1671 | x | 1671 |
| - | - | - | - | - | 56 | x | 12 |
| 1 | 1 | 1 | - | - | 165 | 925 | 1090 |
| 567 | 746 | 1020 | - | - | 13721 | x | 13721 |
| 567 | 746 | 1020 | - | - | 83 | x | 13 |
| - | - | - | - | - | 36 | 239 | 275 |
| - | - | - | - | - | 1525 | x | 1525 |
| - | - | - | - | - | 42 | x | 6 |
| 1 | - | 1 | - | - | 55 | 712 | 767 |
| 670 | - | 1500 | - | - | 5581 | x | 5581 |
| 670 | - | 1500 | - | - | 101 | x | 7 |
| - | - | - | - | - | 5 | 50 | 55 |
| - | - | - | - | - | 36 | x | 36 |
| - | - | - | - | - | 7 | x | 1 |
| 1 | - | - | - | - | 36 | 185 | 221 |
| 565 | - | - | - | - | 1636 | x | 1636 |
| 565 | - | - | - | - | 45 | x | 7 |
| - | - | - | - | - | 11 | 140 | 151 |
| - | - | - | - | - | 361 | x | 361 |
| - | - | - | - | - | 33 | x | 2 |

**199. ГРУППИРОВКА ЛИЧНЫХ ПОДСОБНЫХ ХОЗЯЙСТВ
ПО ПОГОЛОВЬЮ КРУПНОГО РОГАТОГО СКОТА**
(на 1 июля 2016 года)

| | Хозяйства, имевшие поголовье крупного рогатого скота, голов: | | | | | | | Хозяйства, не имевшие поголовья | Итого |
|--|--|--------|--------|---------|---------|----------|---------|---------------------------------|----------|
| | 1 | 2 | 3 | 4 - 5 | 6 - 10 | свыше 10 | всего | | |
| Российская Федерация | | | | | | | | | |
| Число хозяйств, единиц | 318030 | 450593 | 247632 | 285756 | 232529 | 117316 | 1651856 | 12161416 | 13813272 |
| Поголовье крупного рогатого скота, голов | 318030 | 901186 | 742896 | 1243786 | 1715310 | 2541210 | 7462418 | х | 7462418 |
| в среднем на одно хозяйство, голов | 1 | 2 | 3 | 4 | 7 | 22 | 5 | х | 1 |
| Центральный федеральный округ | | | | | | | | | |
| Число хозяйств, единиц | 51034 | 55355 | 22909 | 22221 | 11464 | 3389 | 166372 | 3215462 | 3381834 |
| Поголовье крупного рогатого скота, голов | 51034 | 110710 | 68727 | 96073 | 82519 | 70724 | 479787 | х | 479787 |
| в среднем на одно хозяйство, голов | 1 | 2 | 3 | 4 | 7 | 21 | 3 | х | 0 |
| Белгородская область | | | | | | | | | |
| Число хозяйств, единиц | 3632 | 4110 | 1743 | 1996 | 1164 | 548 | 13193 | 250966 | 264159 |
| Поголовье крупного рогатого скота, голов | 3632 | 8220 | 5229 | 8618 | 8546 | 11395 | 45640 | х | 45640 |
| в среднем на одно хозяйство, голов | 1 | 2 | 3 | 4 | 7 | 21 | 3 | х | 0 |
| Брянская область | | | | | | | | | |
| Число хозяйств, единиц | 6052 | 2131 | 485 | 355 | 174 | 83 | 9280 | 134298 | 143578 |
| Поголовье крупного рогатого скота, голов | 6052 | 4262 | 1455 | 1517 | 1234 | 1999 | 16519 | х | 16519 |
| в среднем на одно хозяйство, голов | 1 | 2 | 3 | 4 | 7 | 24 | 2 | х | 0 |
| Владимирская область | | | | | | | | | |
| Число хозяйств, единиц | 974 | 741 | 277 | 239 | 126 | 48 | 2405 | 175990 | 178395 |
| Поголовье крупного рогатого скота, голов | 974 | 1482 | 831 | 1032 | 895 | 1003 | 6217 | х | 6217 |
| в среднем на одно хозяйство, голов | 1 | 2 | 3 | 4 | 7 | 21 | 3 | х | 0 |
| Воронежская область | | | | | | | | | |
| Число хозяйств, единиц | 8292 | 12708 | 6076 | 6294 | 3531 | 744 | 37645 | 364173 | 401818 |
| Поголовье крупного рогатого скота, голов | 8292 | 25416 | 18228 | 27413 | 25558 | 13345 | 118252 | х | 118252 |
| в среднем на одно хозяйство, голов | 1 | 2 | 3 | 4 | 7 | 18 | 3 | х | 0 |
| Ивановская область | | | | | | | | | |
| Число хозяйств, единиц | 968 | 941 | 363 | 336 | 183 | 76 | 2867 | 74492 | 77359 |
| Поголовье крупного рогатого скота, голов | 968 | 1882 | 1089 | 1469 | 1348 | 1514 | 8270 | х | 8270 |
| в среднем на одно хозяйство, голов | 1 | 2 | 3 | 4 | 7 | 20 | 3 | х | 0 |
| Калужская область | | | | | | | | | |
| Число хозяйств, единиц | 1149 | 829 | 276 | 248 | 155 | 96 | 2753 | 148784 | 151537 |
| Поголовье крупного рогатого скота, голов | 1149 | 1658 | 828 | 1073 | 1171 | 2565 | 8444 | х | 8444 |
| в среднем на одно хозяйство, голов | 1 | 2 | 3 | 4 | 8 | 27 | 3 | х | 0 |
| Костромская область | | | | | | | | | |
| Число хозяйств, единиц | 1290 | 1364 | 621 | 414 | 147 | 43 | 3879 | 102252 | 106131 |
| Поголовье крупного рогатого скота, голов | 1290 | 2728 | 1863 | 1790 | 1049 | 910 | 9630 | х | 9630 |
| в среднем на одно хозяйство, голов | 1 | 2 | 3 | 4 | 7 | 21 | 2 | х | 0 |
| Курская область | | | | | | | | | |
| Число хозяйств, единиц | 5072 | 6580 | 2127 | 1996 | 810 | 234 | 16819 | 175246 | 192065 |
| Поголовье крупного рогатого скота, голов | 5072 | 13160 | 6381 | 8539 | 5737 | 4526 | 43415 | х | 43415 |
| в среднем на одно хозяйство, голов | 1 | 2 | 3 | 4 | 7 | 19 | 3 | х | 0 |
| Липецкая область | | | | | | | | | |
| Число хозяйств, единиц | 2737 | 4184 | 1942 | 1846 | 932 | 309 | 11950 | 176613 | 188563 |
| Поголовье крупного рогатого скота, голов | 2737 | 8368 | 5826 | 7981 | 6770 | 7244 | 38926 | х | 38926 |
| в среднем на одно хозяйство, голов | 1 | 2 | 3 | 4 | 7 | 23 | 3 | х | 0 |
| Московская область | | | | | | | | | |
| Число хозяйств, единиц | 1000 | 641 | 239 | 208 | 139 | 67 | 2294 | 458130 | 460424 |
| Поголовье крупного рогатого скота, голов | 1000 | 1282 | 717 | 909 | 974 | 1380 | 6262 | х | 6262 |
| в среднем на одно хозяйство, голов | 1 | 2 | 3 | 4 | 7 | 21 | 3 | х | 0 |

| | Хозяйства, имевшие поголовье крупного рогатого скота, голов: | | | | | | | Хозяйства, не имевшие поголовья | Итого |
|--|--|-------|-------|-------|--------|----------|-------|---------------------------------|--------|
| | 1 | 2 | 3 | 4 - 5 | 6 - 10 | свыше 10 | всего | | |
| Орловская область | | | | | | | | | |
| Число хозяйств, единиц | 2127 | 3283 | 1353 | 1298 | 626 | 206 | 8893 | 97806 | 106699 |
| Поголовье крупного рогатого скота, голов | 2127 | 6566 | 4059 | 5555 | 4495 | 4074 | 26876 | х | 26876 |
| в среднем на одно хозяйство, голов | 1 | 2 | 3 | 4 | 7 | 20 | 3 | х | 0 |
| Рязанская область | | | | | | | | | |
| Число хозяйств, единиц | 2746 | 2611 | 960 | 869 | 413 | 117 | 7716 | 211614 | 219330 |
| Поголовье крупного рогатого скота, голов | 2746 | 5222 | 2880 | 3764 | 2927 | 2582 | 20121 | х | 20121 |
| в среднем на одно хозяйство, голов | 1 | 2 | 3 | 4 | 7 | 22 | 3 | х | 0 |
| Смоленская область | | | | | | | | | |
| Число хозяйств, единиц | 4031 | 1619 | 470 | 308 | 139 | 47 | 6614 | 111721 | 118335 |
| Поголовье крупного рогатого скота, голов | 4031 | 3238 | 1410 | 1321 | 1025 | 776 | 11801 | х | 11801 |
| в среднем на одно хозяйство, голов | 1 | 2 | 3 | 4 | 7 | 17 | 2 | х | 0 |
| Тамбовская область | | | | | | | | | |
| Число хозяйств, единиц | 5147 | 7910 | 3748 | 3584 | 1612 | 310 | 22311 | 179782 | 202093 |
| Поголовье крупного рогатого скота, голов | 5147 | 15820 | 11244 | 15473 | 11328 | 7215 | 66227 | х | 66227 |
| в среднем на одно хозяйство, голов | 1 | 2 | 3 | 4 | 7 | 23 | 3 | х | 0 |
| Тверская область | | | | | | | | | |
| Число хозяйств, единиц | 2860 | 2751 | 983 | 1078 | 608 | 183 | 8463 | 208804 | 217267 |
| Поголовье крупного рогатого скота, голов | 2860 | 5502 | 2949 | 4658 | 4403 | 3901 | 24273 | х | 24273 |
| в процентах от общего поголовья | 11,8 | 22,7 | 12,1 | 19,2 | 18,1 | 16,1 | 100 | х | 100 |
| Тульская область | | | | | | | | | |
| Число хозяйств, единиц | 1490 | 1485 | 587 | 518 | 319 | 156 | 4555 | 180275 | 184830 |
| Поголовье крупного рогатого скота, голов | 1490 | 2970 | 1761 | 2219 | 2302 | 4038 | 14780 | х | 14780 |
| в среднем на одно хозяйство, голов | 1 | 2 | 3 | 4 | 7 | 26 | 3 | х | 0 |
| Ярославская область | | | | | | | | | |
| Число хозяйств, единиц | 1444 | 1459 | 658 | 630 | 384 | 118 | 4693 | 134409 | 139102 |
| Поголовье крупного рогатого скота, голов | 1444 | 2918 | 1974 | 2724 | 2745 | 2163 | 13968 | х | 13968 |
| в среднем на одно хозяйство, голов | 1 | 2 | 3 | 4 | 7 | 18 | 3 | х | 0 |
| г. Москва | | | | | | | | | |
| Число хозяйств, единиц | 23 | 8 | 1 | 4 | 2 | 4 | 42 | 30107 | 30149 |
| Поголовье крупного рогатого скота, голов | 23 | 16 | 3 | 18 | 12 | 94 | 166 | х | 166 |
| в среднем на одно хозяйство, голов | 1 | 2 | 3 | 5 | 6 | 24 | 4 | х | 0 |
| Северо-Западный федеральный округ | | | | | | | | | |
| Число хозяйств, единиц | 9612 | 8372 | 3615 | 2813 | 1543 | 874 | 26829 | 827186 | 854015 |
| Поголовье крупного рогатого скота, голов | 9612 | 16744 | 10845 | 12152 | 11240 | 21813 | 82406 | х | 82406 |
| в среднем на одно хозяйство, голов | 1 | 2 | 3 | 4 | 7 | 25 | 3 | х | 0 |
| Республика Карелия | | | | | | | | | |
| Число хозяйств, единиц | 227 | 284 | 184 | 147 | 55 | 41 | 938 | 42952 | 43890 |
| Поголовье крупного рогатого скота, голов | 227 | 568 | 552 | 637 | 412 | 795 | 3191 | х | 3191 |
| в среднем на одно хозяйство, голов | 1 | 2 | 3 | 4 | 7 | 19 | 3 | х | 0 |
| Республика Коми | | | | | | | | | |
| Число хозяйств, единиц | 990 | 1584 | 845 | 475 | 176 | 10 | 4080 | 59867 | 63947 |
| Поголовье крупного рогатого скота, голов | 990 | 3168 | 2535 | 2065 | 1199 | 178 | 10135 | х | 10135 |
| в среднем на одно хозяйство, голов | 1 | 2 | 3 | 4 | 7 | 18 | 2 | х | 0 |
| Архангельская область | | | | | | | | | |
| Число хозяйств, единиц | 930 | 975 | 483 | 308 | 139 | 34 | 2869 | 113000 | 115869 |
| Поголовье крупного рогатого скота, голов | 930 | 1950 | 1449 | 1329 | 982 | 548 | 7188 | х | 7188 |
| в среднем на одно хозяйство, голов | 1 | 2 | 3 | 4 | 7 | 16 | 3 | х | 0 |

| | Хозяйства, имевшие поголовье крупного рогатого скота, голов: | | | | | | | Хозяи- ства, не имев- шие по- головья | Итого |
|---|--|-------|-------|--------|--------|-------------|---------|---|---------|
| | 1 | 2 | 3 | 4 - 5 | 6 - 10 | свыше 10 | всего | | |
| В том числе: | | | | | | | | | |
| Ненецкий автономный округ | | | | | | | | | |
| Число хозяйств, единиц | 3 | 1 | 2 | 2 | 2 | - | 10 | 1803 | 1813 |
| Поголовье крупного рогатого скота, голов | 3 | 2 | 6 | 9 | 12 | - | 32 | х | 32 |
| в среднем на одно хозяйство, голов | 1 | 2 | 3 | 5 | 6 | - | 3 | х | 0 |
| Архангельская область (без автономного округа) | | | | | | | | | |
| Число хозяйств, единиц | 927 | 974 | 481 | 306 | 137 | 34 | 2859 | 111197 | 114056 |
| Поголовье крупного рогатого скота, голов | 927 | 1948 | 1443 | 1320 | 970 | 548 | 7156 | х | 7156 |
| в среднем на одно хозяйство, голов | 1 | 2 | 3 | 4 | 7 | 16 | 3 | х | 0 |
| Вологодская область | | | | | | | | | |
| Число хозяйств, единиц | 1816 | 1785 | 679 | 414 | 149 | 44 | 4887 | 190932 | 195819 |
| Поголовье крупного рогатого скота, голов | 1816 | 3570 | 2037 | 1758 | 1046 | 881 | 11108 | х | 11108 |
| в среднем на одно хозяйство, голов | 1 | 2 | 3 | 4 | 7 | 20 | 2 | х | 0 |
| Калининградская область | | | | | | | | | |
| Число хозяйств, единиц | 1057 | 1146 | 533 | 684 | 579 | 551 | 4550 | 62604 | 67154 |
| Поголовье крупного рогатого скота, голов | 1057 | 2292 | 1599 | 2992 | 4371 | 15902 | 28213 | х | 28213 |
| в среднем на одно хозяйство, голов | 1 | 2 | 3 | 4 | 8 | 29 | 6 | х | 0 |
| Ленинградская область | | | | | | | | | |
| Число хозяйств, единиц | 396 | 377 | 216 | 189 | 135 | 57 | 1370 | 145279 | 146649 |
| Поголовье крупного рогатого скота, голов | 396 | 754 | 648 | 819 | 973 | 919 | 4509 | х | 4509 |
| в среднем на одно хозяйство, голов | 1 | 2 | 3 | 4 | 7 | 16 | 3 | х | 0 |
| Мурманская область | | | | | | | | | |
| Число хозяйств, единиц | 1 | 3 | 1 | 5 | 8 | 7 | 25 | 2806 | 2831 |
| Поголовье крупного рогатого скота, голов | 1 | 6 | 3 | 22 | 65 | 87 | 184 | х | 184 |
| в среднем на одно хозяйство, голов | 1 | 2 | 3 | 4 | 8 | 12 | 7 | х | 0 |
| Новгородская область | | | | | | | | | |
| Число хозяйств, единиц | 1068 | 955 | 288 | 303 | 141 | 66 | 2821 | 119430 | 122251 |
| Поголовье крупного рогатого скота, голов | 1068 | 1910 | 864 | 1307 | 1044 | 1177 | 7370 | х | 7370 |
| в среднем на одно хозяйство, голов | 1 | 2 | 3 | 4 | 7 | 18 | 3 | х | 0 |
| Псковская область | | | | | | | | | |
| Число хозяйств, единиц | 3126 | 1263 | 386 | 288 | 161 | 64 | 5288 | 89608 | 94896 |
| Поголовье крупного рогатого скота, голов | 3126 | 2526 | 1158 | 1223 | 1148 | 1326 | 10507 | х | 10507 |
| в среднем на одно хозяйство, голов | 1 | 2 | 3 | 4 | 7 | 21 | 2 | х | 0 |
| г. Санкт-Петербург | | | | | | | | | |
| Число хозяйств, единиц | 1 | - | - | - | - | - | 1 | 708 | 709 |
| Поголовье крупного рогатого скота, голов | 1 | - | - | - | - | - | 1 | х | 1 |
| в среднем на одно хозяйство, голов | 1 | - | - | - | - | - | 1 | х | 0 |
| Южный федеральный округ | | | | | | | | | |
| Число хозяйств, единиц | 30869 | 37677 | 18649 | 27390 | 24901 | 20046 | 159532 | 1353276 | 1512808 |
| Поголовье крупного рогатого скота, голов | 30869 | 75354 | 55947 | 119032 | 189200 | 548720 | 1019122 | х | 1019122 |
| в среднем на одно хозяйство, голов | 1 | 2 | 3 | 4 | 8 | 27 | 6 | х | 1 |
| Республика Адыгея | | | | | | | | | |
| Число хозяйств, единиц | 1579 | 1778 | 825 | 945 | 1064 | 910 | 7101 | 66731 | 73832 |
| Поголовье крупного рогатого скота, голов | 1579 | 3556 | 2475 | 4117 | 8382 | 14498 | 34607 | х | 34607 |
| в среднем на одно хозяйство, голов | 1 | 2 | 3 | 4 | 8 | 16 | 5 | х | 0 |
| Республика Калмыкия | | | | | | | | | |
| Число хозяйств, единиц | 490 | 901 | 467 | 835 | 1035 | 2285 | 6013 | 7808 | 13821 |
| Поголовье крупного рогатого скота, голов | 490 | 1802 | 1401 | 3688 | 8246 | 85004 | 100631 | х | 100631 |
| в среднем на одно хозяйство, голов | 1 | 2 | 3 | 4 | 8 | 37 | 17 | х | 7 |

| | Хозяйства, имевшие поголовье крупного рогатого скота, голов: | | | | | | | Хозяи- ства, не имев- шие по- головья | Итого |
|--|--|--------|-------|--------|--------|-------------|---------|---|---------|
| | 1 | 2 | 3 | 4 - 5 | 6 - 10 | свыше 10 | всего | | |
| Республика Крым | | | | | | | | | |
| Число хозяйств, единиц | 971 | 970 | 407 | 425 | 254 | 98 | 3125 | 15531 | 18656 |
| Поголовье крупного рогатого скота, голов | 971 | 1940 | 1221 | 1823 | 1844 | 2039 | 9838 | х | 9838 |
| в среднем на одно хозяйство, голов | 1 | 2 | 3 | 4 | 7 | 21 | 3 | х | 1 |
| Краснодарский край | | | | | | | | | |
| Число хозяйств, единиц | 6294 | 6709 | 3514 | 4365 | 3325 | 2495 | 26702 | 677186 | 703888 |
| Поголовье крупного рогатого скота, голов | 6294 | 13418 | 10542 | 19089 | 25196 | 51336 | 125875 | х | 125875 |
| в среднем на одно хозяйство, голов | 1 | 2 | 3 | 4 | 8 | 21 | 5 | х | 0 |
| Астраханская область | | | | | | | | | |
| Число хозяйств, единиц | 648 | 2028 | 1219 | 3028 | 4143 | 3561 | 14627 | 60414 | 75041 |
| Поголовье крупного рогатого скота, голов | 648 | 4056 | 3657 | 13203 | 31814 | 94800 | 148178 | х | 148178 |
| в среднем на одно хозяйство, голов | 1 | 2 | 3 | 4 | 8 | 27 | 10 | х | 2 |
| Волгоградская область | | | | | | | | | |
| Число хозяйств, единиц | 8395 | 9451 | 4441 | 6087 | 5301 | 3706 | 37381 | 137238 | 174619 |
| Поголовье крупного рогатого скота, голов | 8395 | 18902 | 13323 | 26233 | 40002 | 94851 | 201706 | х | 201706 |
| в среднем на одно хозяйство, голов | 1 | 2 | 3 | 4 | 8 | 26 | 5 | х | 1 |
| Ростовская область | | | | | | | | | |
| Число хозяйств, единиц | 12490 | 15837 | 7772 | 11705 | 9779 | 6991 | 64574 | 388238 | 452812 |
| Поголовье крупного рогатого скота, голов | 12490 | 31674 | 23316 | 50879 | 73716 | 206192 | 398267 | х | 398267 |
| в среднем на одно хозяйство, голов | 1 | 2 | 3 | 4 | 8 | 29 | 6 | х | 1 |
| г. Севастополь | | | | | | | | | |
| Число хозяйств, единиц | 2 | 3 | 4 | - | - | - | 9 | 130 | 139 |
| Поголовье крупного рогатого скота, голов | 2 | 6 | 12 | - | - | - | 20 | х | 20 |
| в среднем на одно хозяйство, голов | 1 | 2 | 3 | - | - | - | 2 | х | 0 |
| Северо-Кавказский федеральный округ | | | | | | | | | |
| Число хозяйств, единиц | 41450 | 56016 | 31672 | 46637 | 41531 | 24768 | 242074 | 722504 | 964578 |
| Поголовье крупного рогатого скота, голов | 41450 | 112032 | 95016 | 203958 | 312657 | 539030 | 1304143 | х | 1304143 |
| в среднем на одно хозяйство, голов | 1 | 2 | 3 | 4 | 8 | 22 | 5 | х | 1 |
| Республика Дагестан | | | | | | | | | |
| Число хозяйств, единиц | 13550 | 27196 | 17867 | 27972 | 26572 | 15743 | 128900 | 226620 | 355520 |
| Поголовье крупного рогатого скота, голов | 13550 | 54392 | 53601 | 122636 | 199702 | 336582 | 780463 | х | 780463 |
| в среднем на одно хозяйство, голов | 1 | 2 | 3 | 4 | 8 | 21 | 6 | х | 2 |
| Республика Ингушетия | | | | | | | | | |
| Число хозяйств, единиц | 6069 | 3815 | 1624 | 1557 | 686 | 228 | 13979 | 34389 | 48368 |
| Поголовье крупного рогатого скота, голов | 6069 | 7630 | 4872 | 6752 | 4811 | 5333 | 35467 | х | 35467 |
| в среднем на одно хозяйство, голов | 1 | 2 | 3 | 4 | 7 | 23 | 3 | х | 1 |
| Кабардино-Балкарская Республика | | | | | | | | | |
| Число хозяйств, единиц | 4557 | 6716 | 3928 | 5656 | 5473 | 4014 | 30344 | 58035 | 88379 |
| Поголовье крупного рогатого скота, голов | 4557 | 13432 | 11784 | 24912 | 42142 | 78568 | 175395 | х | 175395 |
| в среднем на одно хозяйство, голов | 1 | 2 | 3 | 4 | 8 | 20 | 6 | х | 2 |
| Карачаево-Черкесская Республика | | | | | | | | | |
| Число хозяйств, единиц | 4934 | 5111 | 1974 | 2821 | 2228 | 1278 | 18346 | 45797 | 64143 |
| Поголовье крупного рогатого скота, голов | 4934 | 10222 | 5922 | 12032 | 16604 | 30472 | 80186 | х | 80186 |
| в среднем на одно хозяйство, голов | 1 | 2 | 3 | 4 | 7 | 24 | 4 | х | 1 |
| Республика Северная Осетия-Алания | | | | | | | | | |
| Число хозяйств, единиц | 2982 | 3527 | 1696 | 2135 | 1442 | 515 | 12297 | 26241 | 38538 |
| Поголовье крупного рогатого скота, голов | 2982 | 7054 | 5088 | 9249 | 10571 | 9433 | 44377 | х | 44377 |
| в среднем на одно хозяйство, голов | 1 | 2 | 3 | 4 | 7 | 18 | 4 | х | 1 |

| | Хозяйства, имевшие поголовье крупного рогатого скота, голов: | | | | | | | Хозяи-ства, не имев-шие по-головья | Итого |
|--|--|--------|--------|--------|--------|----------|---------|------------------------------------|---------|
| | 1 | 2 | 3 | 4 - 5 | 6 - 10 | свыше 10 | всего | | |
| Чеченская Республика | | | | | | | | | |
| Число хозяйств, единиц | 1439 | 1606 | 939 | 1497 | 1242 | 470 | 7193 | 33209 | 40402 |
| Поголовье крупного рогатого скота, голов | 1439 | 3212 | 2817 | 6579 | 9363 | 9120 | 32530 | х | 32530 |
| в среднем на одно хозяйство, голов | 1 | 2 | 3 | 4 | 8 | 19 | 5 | х | 1 |
| Ставропольский край | | | | | | | | | |
| Число хозяйств, единиц | 7919 | 8045 | 3644 | 4999 | 3888 | 2520 | 31015 | 298213 | 329228 |
| Поголовье крупного рогатого скота, голов | 7919 | 16090 | 10932 | 21798 | 29464 | 69522 | 155725 | х | 155725 |
| в среднем на одно хозяйство, голов | 1 | 2 | 3 | 4 | 8 | 28 | 5 | х | 0 |
| Приволжский федеральный округ | | | | | | | | | |
| Число хозяйств, единиц | 112307 | 168592 | 94479 | 96173 | 66595 | 18517 | 556663 | 3089040 | 3645703 |
| Поголовье крупного рогатого скота, голов | 112307 | 337184 | 283437 | 417823 | 478847 | 323191 | 1952789 | х | 1952789 |
| в среднем на одно хозяйство, голов | 1 | 2 | 3 | 4 | 7 | 17 | 4 | х | 1 |
| Республика Башкортостан | | | | | | | | | |
| Число хозяйств, единиц | 18655 | 39612 | 34802 | 31027 | 25493 | 4891 | 154480 | 422266 | 576746 |
| Поголовье крупного рогатого скота, голов | 18655 | 79224 | 104406 | 136298 | 180712 | 74331 | 593626 | х | 593626 |
| в среднем на одно хозяйство, голов | 1 | 2 | 3 | 4 | 7 | 15 | 4 | х | 1 |
| Республика Марий Эл | | | | | | | | | |
| Число хозяйств, единиц | 4733 | 5997 | 1665 | 1051 | 304 | 46 | 13796 | 94199 | 107995 |
| Поголовье крупного рогатого скота, голов | 4733 | 11994 | 4995 | 4483 | 2040 | 706 | 28951 | х | 28951 |
| в среднем на одно хозяйство, голов | 1 | 2 | 3 | 4 | 7 | 15 | 2 | х | 0 |
| Республика Мордовия | | | | | | | | | |
| Число хозяйств, единиц | 4094 | 6029 | 3024 | 3428 | 939 | 137 | 17651 | 137884 | 155535 |
| Поголовье крупного рогатого скота, голов | 4094 | 12058 | 9072 | 14885 | 6580 | 2254 | 48943 | х | 48943 |
| в среднем на одно хозяйство, голов | 1 | 2 | 3 | 4 | 7 | 16 | 3 | х | 0 |
| Республика Татарстан | | | | | | | | | |
| Число хозяйств, единиц | 14959 | 22857 | 14505 | 16420 | 11332 | 2578 | 82651 | 303628 | 386279 |
| Поголовье крупного рогатого скота, голов | 14959 | 45714 | 43515 | 71815 | 81773 | 40477 | 298253 | х | 298253 |
| в среднем на одно хозяйство, голов | 1 | 2 | 3 | 4 | 7 | 16 | 4 | х | 1 |
| Удмуртская Республика | | | | | | | | | |
| Число хозяйств, единиц | 8733 | 8459 | 3549 | 2427 | 768 | 112 | 24048 | 186292 | 210340 |
| Поголовье крупного рогатого скота, голов | 8733 | 16918 | 10647 | 10326 | 5299 | 1956 | 53879 | х | 53879 |
| в среднем на одно хозяйство, голов | 1 | 2 | 3 | 4 | 7 | 17 | 2 | х | 0 |
| Чувашская Республика | | | | | | | | | |
| Число хозяйств, единиц | 15718 | 19391 | 6457 | 5785 | 2031 | 286 | 49668 | 164799 | 214467 |
| Поголовье крупного рогатого скота, голов | 15718 | 38782 | 19371 | 24713 | 14235 | 4316 | 117135 | х | 117135 |
| в среднем на одно хозяйство, голов | 1 | 2 | 3 | 4 | 7 | 15 | 2 | х | 1 |
| Пермский край | | | | | | | | | |
| Число хозяйств, единиц | 5551 | 8555 | 4038 | 2352 | 903 | 170 | 21569 | 202316 | 223885 |
| Поголовье крупного рогатого скота, голов | 5551 | 17110 | 12114 | 10107 | 6400 | 2748 | 54030 | х | 54030 |
| в среднем на одно хозяйство, голов | 1 | 2 | 3 | 4 | 7 | 16 | 3 | х | 0 |
| Кировская область | | | | | | | | | |
| Число хозяйств, единиц | 4119 | 4222 | 1661 | 909 | 314 | 63 | 11288 | 228822 | 240110 |
| Поголовье крупного рогатого скота, голов | 4119 | 8444 | 4983 | 3914 | 2172 | 1246 | 24878 | х | 24878 |
| в среднем на одно хозяйство, голов | 1 | 2 | 3 | 4 | 7 | 20 | 2 | х | 0 |
| Нижегородская область | | | | | | | | | |
| Число хозяйств, единиц | 6548 | 5937 | 2241 | 1796 | 715 | 243 | 17480 | 373884 | 391364 |
| Поголовье крупного рогатого скота, голов | 6548 | 11874 | 6723 | 7723 | 5172 | 4751 | 42791 | х | 42791 |
| в среднем на одно хозяйство, голов | 1 | 2 | 3 | 4 | 7 | 20 | 2 | х | 0 |

| | Хозяйства, имевшие поголовье крупного рогатого скота, голов: | | | | | | | Хозяи-ства, не имев-шие по-головья | Итого |
|---|--|-------|-------|-------|--------|----------|--------|------------------------------------|--------|
| | 1 | 2 | 3 | 4 - 5 | 6 - 10 | свыше 10 | всего | | |
| Оренбургская область | | | | | | | | | |
| Число хозяйств, единиц | 7112 | 14456 | 7789 | 11377 | 9796 | 3617 | 54147 | 241829 | 295976 |
| Поголовье крупного рогатого скота, голов | 7112 | 28912 | 23367 | 49095 | 71157 | 62674 | 242317 | х | 242317 |
| в среднем на одно хозяйство, голов | 1 | 2 | 3 | 4 | 7 | 17 | 4 | х | 1 |
| Пензенская область | | | | | | | | | |
| Число хозяйств, единиц | 5303 | 8980 | 4161 | 4561 | 2091 | 410 | 25506 | 194038 | 219544 |
| Поголовье крупного рогатого скота, голов | 5303 | 17960 | 12483 | 19625 | 15006 | 6957 | 77334 | х | 77334 |
| в среднем на одно хозяйство, голов | 1 | 2 | 3 | 4 | 7 | 17 | 3 | х | 0 |
| Самарская область | | | | | | | | | |
| Число хозяйств, единиц | 4189 | 6091 | 2982 | 3869 | 2262 | 816 | 20209 | 161769 | 181978 |
| Поголовье крупного рогатого скота, голов | 4189 | 12182 | 8946 | 16747 | 16405 | 17032 | 75501 | х | 75501 |
| в среднем на одно хозяйство, голов | 1 | 2 | 3 | 4 | 7 | 21 | 4 | х | 0 |
| Саратовская область | | | | | | | | | |
| Число хозяйств, единиц | 7015 | 11625 | 4821 | 8471 | 8223 | 4853 | 45008 | 205454 | 250462 |
| Поголовье крупного рогатого скота, голов | 7015 | 23250 | 14463 | 36529 | 61579 | 97178 | 240014 | х | 240014 |
| в среднем на одно хозяйство, голов | 1 | 2 | 3 | 4 | 7 | 20 | 5 | х | 1 |
| Ульяновская область | | | | | | | | | |
| Число хозяйств, единиц | 5578 | 6381 | 2784 | 2700 | 1424 | 295 | 19162 | 171860 | 191022 |
| Поголовье крупного рогатого скота, голов | 5578 | 12762 | 8352 | 11563 | 10317 | 6565 | 55137 | х | 55137 |
| в среднем на одно хозяйство, голов | 1 | 2 | 3 | 4 | 7 | 22 | 3 | х | 0 |
| Уральский федеральный округ | | | | | | | | | |
| Число хозяйств, единиц | 20058 | 31994 | 15555 | 17174 | 12872 | 5002 | 102655 | 839277 | 941932 |
| Поголовье крупного рогатого скота, голов | 20058 | 63988 | 46665 | 74017 | 93073 | 99355 | 397156 | х | 397156 |
| в среднем на одно хозяйство, голов | 1 | 2 | 3 | 4 | 7 | 20 | 4 | х | 0 |
| Курганская область | | | | | | | | | |
| Число хозяйств, единиц | 2739 | 6156 | 3203 | 3726 | 2969 | 1026 | 19819 | 113235 | 133054 |
| Поголовье крупного рогатого скота, голов | 2739 | 12312 | 9609 | 16049 | 21461 | 19022 | 81192 | х | 81192 |
| в среднем на одно хозяйство, голов | 1 | 2 | 3 | 4 | 7 | 19 | 4 | х | 1 |
| Свердловская область | | | | | | | | | |
| Число хозяйств, единиц | 4299 | 6155 | 2521 | 2058 | 1074 | 301 | 16408 | 230436 | 246844 |
| Поголовье крупного рогатого скота, голов | 4299 | 12310 | 7563 | 8906 | 7709 | 5929 | 46716 | х | 46716 |
| в среднем на одно хозяйство, голов | 1 | 2 | 3 | 4 | 7 | 20 | 3 | х | 0 |
| Тюменская область | | | | | | | | | |
| Число хозяйств, единиц | 3897 | 5944 | 3287 | 3582 | 2871 | 1846 | 21427 | 175461 | 196888 |
| Поголовье крупного рогатого скота, голов | 3897 | 11888 | 9861 | 15622 | 21106 | 42307 | 104681 | х | 104681 |
| в среднем на одно хозяйство, голов | 1 | 2 | 3 | 4 | 7 | 23 | 5 | х | 1 |
| в том числе: | | | | | | | | | |
| Ханты-Мансийский автономный округ - Югра | | | | | | | | | |
| Число хозяйств, единиц | 183 | 314 | 293 | 203 | 136 | 19 | 1148 | 40696 | 41844 |
| Поголовье крупного рогатого скота, голов | 183 | 628 | 879 | 871 | 936 | 293 | 3790 | х | 3790 |
| в среднем на одно хозяйство, голов | 1 | 2 | 3 | 4 | 7 | 15 | 3 | х | 0 |
| Ямало-Ненецкий автономный округ | | | | | | | | | |
| Число хозяйств, единиц | 7 | 9 | 4 | 3 | - | - | 23 | 492 | 515 |
| Поголовье крупного рогатого скота, голов | 7 | 18 | 12 | 13 | - | - | 50 | х | 50 |
| в среднем на одно хозяйство, голов | 1 | 2 | 3 | 4 | - | - | 2 | х | 0 |
| Тюменская область (без автономных округов) | | | | | | | | | |
| Число хозяйств, единиц | 3707 | 5621 | 2990 | 3376 | 2735 | 1827 | 20256 | 134273 | 154529 |
| Поголовье крупного рогатого скота, голов | 3707 | 11242 | 8970 | 14738 | 20170 | 42014 | 100841 | х | 100841 |
| в среднем на одно хозяйство, голов | 1 | 2 | 3 | 4 | 7 | 23 | 5 | х | 1 |

| | Хозяйства, имевшие поголовье крупного рогатого скота, голов: | | | | | | | Хозяйства, не имевшие поголовья | Итого |
|--|--|--------|--------|--------|--------|----------|---------|---------------------------------|---------|
| | 1 | 2 | 3 | 4 - 5 | 6 - 10 | свыше 10 | всего | | |
| Челябинская область | | | | | | | | | |
| Число хозяйств, единиц | 9123 | 13739 | 6544 | 7808 | 5958 | 1829 | 45001 | 320145 | 365146 |
| Поголовье крупного рогатого скота, голов | 9123 | 27478 | 19632 | 33440 | 42797 | 32097 | 164567 | х | 164567 |
| в среднем на одно хозяйство, голов | 1 | 2 | 3 | 4 | 7 | 18 | 4 | х | 0 |
| Сибирский федеральный округ | | | | | | | | | |
| Число хозяйств, единиц | 46902 | 85130 | 56041 | 67620 | 65856 | 38571 | 360120 | 1654786 | 2014906 |
| Поголовье крупного рогатого скота, голов | 46902 | 170260 | 168123 | 295466 | 488201 | 836178 | 2005130 | х | 2005130 |
| в среднем на одно хозяйство, голов | 1 | 2 | 3 | 4 | 7 | 22 | 6 | х | 1 |
| Республика Алтай | | | | | | | | | |
| Число хозяйств, единиц | 853 | 2645 | 2231 | 3046 | 4131 | 3569 | 16475 | 28172 | 44647 |
| Поголовье крупного рогатого скота, голов | 853 | 5290 | 6693 | 13463 | 31486 | 76270 | 134055 | х | 134055 |
| в среднем на одно хозяйство, голов | 1 | 2 | 3 | 4 | 8 | 21 | 8 | х | 3 |
| Республика Бурятия | | | | | | | | | |
| Число хозяйств, единиц | 2011 | 4957 | 4733 | 6162 | 7592 | 6271 | 31726 | 77626 | 109352 |
| Поголовье крупного рогатого скота, голов | 2011 | 9914 | 14199 | 27358 | 57095 | 155207 | 265784 | х | 265784 |
| в среднем на одно хозяйство, голов | 1 | 2 | 3 | 4 | 8 | 25 | 8 | х | 2 |
| Республика Тыва | | | | | | | | | |
| Число хозяйств, единиц | 528 | 1594 | 1295 | 2108 | 3169 | 3439 | 12133 | 21036 | 33169 |
| Поголовье крупного рогатого скота, голов | 528 | 3188 | 3885 | 9339 | 24300 | 84223 | 125463 | х | 125463 |
| в среднем на одно хозяйство, голов | 1 | 2 | 3 | 4 | 8 | 24 | 10 | х | 4 |
| Республика Хакасия | | | | | | | | | |
| Число хозяйств, единиц | 1054 | 2194 | 1430 | 2024 | 2371 | 1893 | 10966 | 43268 | 54234 |
| Поголовье крупного рогатого скота, голов | 1054 | 4388 | 4290 | 8856 | 18053 | 44338 | 80979 | х | 80979 |
| в среднем на одно хозяйство, голов | 1 | 2 | 3 | 4 | 8 | 23 | 7 | х | 1 |
| Алтайский край | | | | | | | | | |
| Число хозяйств, единиц | 11076 | 19421 | 10243 | 13712 | 11953 | 4843 | 71248 | 325109 | 396357 |
| Поголовье крупного рогатого скота, голов | 11076 | 38842 | 30729 | 59349 | 87653 | 91378 | 319027 | х | 319027 |
| в среднем на одно хозяйство, голов | 1 | 2 | 3 | 4 | 7 | 19 | 4 | х | 1 |
| Забайкальский край | | | | | | | | | |
| Число хозяйств, единиц | 2206 | 5870 | 6517 | 8389 | 11113 | 9082 | 43177 | 132044 | 175221 |
| Поголовье крупного рогатого скота, голов | 2206 | 11740 | 19551 | 37409 | 83804 | 213012 | 367722 | х | 367722 |
| в среднем на одно хозяйство, голов | 1 | 2 | 3 | 4 | 8 | 23 | 9 | х | 2 |
| Красноярский край | | | | | | | | | |
| Число хозяйств, единиц | 6904 | 9196 | 5194 | 6371 | 5283 | 1535 | 34483 | 288277 | 322760 |
| Поголовье крупного рогатого скота, голов | 6904 | 18392 | 15582 | 27876 | 38327 | 26689 | 133770 | х | 133770 |
| в среднем на одно хозяйство, голов | 1 | 2 | 3 | 4 | 7 | 17 | 4 | х | 0 |
| Иркутская область | | | | | | | | | |
| Число хозяйств, единиц | 4391 | 7901 | 5726 | 6591 | 6627 | 3721 | 34957 | 141561 | 176518 |
| Поголовье крупного рогатого скота, голов | 4391 | 15802 | 17178 | 28896 | 49565 | 64607 | 180439 | х | 180439 |
| в среднем на одно хозяйство, голов | 1 | 2 | 3 | 4 | 7 | 17 | 5 | х | 1 |
| Кемеровская область | | | | | | | | | |
| Число хозяйств, единиц | 3957 | 6069 | 3519 | 3622 | 2285 | 739 | 20191 | 171072 | 191263 |
| Поголовье крупного рогатого скота, голов | 3957 | 12138 | 10557 | 15557 | 16544 | 13940 | 72693 | х | 72693 |
| в среднем на одно хозяйство, голов | 1 | 2 | 3 | 4 | 7 | 19 | 4 | х | 0 |
| Новосибирская область | | | | | | | | | |
| Число хозяйств, единиц | 5176 | 9923 | 5797 | 6063 | 4571 | 1095 | 32625 | 162557 | 195182 |
| Поголовье крупного рогатого скота, голов | 5176 | 19846 | 17391 | 26165 | 32602 | 19487 | 120667 | х | 120667 |
| в среднем на одно хозяйство, голов | 1 | 2 | 3 | 4 | 7 | 18 | 4 | х | 1 |

| | Хозяйства, имевшие поголовье крупного рогатого скота, голов: | | | | | | | Хозяйства, не имевшие поголовья | Итого |
|---|--|-------|-------|-------|--------|----------|--------|---------------------------------|--------|
| | 1 | 2 | 3 | 4 - 5 | 6 - 10 | свыше 10 | всего | | |
| Омская область | | | | | | | | | |
| Число хозяйств, единиц | 6891 | 12277 | 7005 | 7920 | 5722 | 2001 | 41816 | 175688 | 217504 |
| Поголовье крупного рогатого скота, голов | 6891 | 24554 | 21015 | 34209 | 41294 | 39709 | 167672 | х | 167672 |
| в среднем на одно хозяйство, голов | 1 | 2 | 3 | 4 | 7 | 20 | 4 | х | 1 |
| Томская область | | | | | | | | | |
| Число хозяйств, единиц | 1855 | 3083 | 2351 | 1612 | 1039 | 383 | 10323 | 88376 | 98699 |
| Поголовье крупного рогатого скота, голов | 1855 | 6166 | 7053 | 6989 | 7478 | 7318 | 36859 | х | 36859 |
| в среднем на одно хозяйство, голов | 1 | 2 | 3 | 4 | 7 | 19 | 4 | х | 0 |
| Дальневосточный федеральный округ¹⁾ | | | | | | | | | |
| Число хозяйств, единиц | 5798 | 7457 | 4712 | 5728 | 7767 | 6149 | 37611 | 459885 | 497496 |
| Поголовье крупного рогатого скота, голов | 5798 | 14914 | 14136 | 25265 | 59573 | 102199 | 221885 | х | 221885 |
| в среднем на одно хозяйство, голов | 1 | 2 | 3 | 4 | 8 | 17 | 6 | х | 0 |
| Республика Саха (Якутия) | | | | | | | | | |
| Число хозяйств, единиц | 442 | 845 | 947 | 1822 | 4876 | 4819 | 13751 | 53737 | 67488 |
| Поголовье крупного рогатого скота, голов | 442 | 1690 | 2841 | 8220 | 38421 | 76247 | 127861 | х | 127861 |
| в среднем на одно хозяйство, голов | 1 | 2 | 3 | 5 | 8 | 16 | 9 | х | 2 |
| Камчатский край | | | | | | | | | |
| Число хозяйств, единиц | 31 | 58 | 45 | 47 | 56 | 31 | 268 | 15575 | 15843 |
| Поголовье крупного рогатого скота, голов | 31 | 116 | 135 | 212 | 428 | 673 | 1595 | х | 1595 |
| в среднем на одно хозяйство, голов | 1 | 2 | 3 | 5 | 8 | 22 | 6 | х | 0 |
| Приморский край | | | | | | | | | |
| Число хозяйств, единиц | 2506 | 2545 | 1144 | 1310 | 817 | 360 | 8682 | 162034 | 170716 |
| Поголовье крупного рогатого скота, голов | 2506 | 5090 | 3432 | 5681 | 6007 | 7014 | 29730 | х | 29730 |
| в среднем на одно хозяйство, голов | 1 | 2 | 3 | 4 | 7 | 19 | 3 | х | 0 |
| Хабаровский край | | | | | | | | | |
| Число хозяйств, единиц | 579 | 760 | 426 | 284 | 210 | 60 | 2319 | 79227 | 81546 |
| Поголовье крупного рогатого скота, голов | 579 | 1520 | 1278 | 1221 | 1487 | 1072 | 7157 | х | 7157 |
| в среднем на одно хозяйство, голов | 1 | 2 | 3 | 4 | 7 | 18 | 3 | х | 0 |
| Амурская область | | | | | | | | | |
| Число хозяйств, единиц | 1920 | 2764 | 1830 | 1907 | 1534 | 730 | 10685 | 105746 | 116431 |
| Поголовье крупного рогатого скота, голов | 1920 | 5528 | 5490 | 8354 | 11231 | 14102 | 46625 | х | 46625 |
| в среднем на одно хозяйство, голов | 1 | 2 | 3 | 4 | 7 | 19 | 4 | х | 0 |
| Магаданская область | | | | | | | | | |
| Число хозяйств, единиц | 3 | 2 | 6 | 2 | 6 | - | 19 | 1893 | 1912 |
| Поголовье крупного рогатого скота, голов | 3 | 4 | 18 | 8 | 43 | - | 76 | х | 76 |
| в среднем на одно хозяйство, голов | 1 | 2 | 3 | 4 | 7 | - | 4 | х | 0 |
| Сахалинская область | | | | | | | | | |
| Число хозяйств, единиц | 83 | 135 | 68 | 116 | 113 | 100 | 615 | 18968 | 19583 |
| Поголовье крупного рогатого скота, голов | 83 | 270 | 204 | 520 | 842 | 2140 | 4059 | х | 4059 |
| в среднем на одно хозяйство, голов | 1 | 2 | 3 | 4 | 7 | 21 | 7 | х | 0 |
| Еврейская автономная область | | | | | | | | | |
| Число хозяйств, единиц | 234 | 348 | 245 | 240 | 155 | 49 | 1271 | 22386 | 23657 |
| Поголовье крупного рогатого скота, голов | 234 | 696 | 735 | 1049 | 1114 | 951 | 4779 | х | 4779 |
| в среднем на одно хозяйство, голов | 1 | 2 | 3 | 4 | 7 | 19 | 4 | х | 0 |

¹⁾ Включая данные по Чукотскому автономному округу.

200. ГРУППИРОВКА ЛИЧНЫХ ПОДСОБНЫХ ХОЗЯЙСТВ ПО ПОГОЛОВЬЮ СВИНЕЙ (на 1 июля 2016 года)

| | Хозяйства, имевшие поголовье свиней, голов: | | | | | | Хозяй-ства, не имев-шие по-головья | Итого |
|---|---|---------|--------|--------|----------|---------|------------------------------------|----------|
| | 1 | 2 - 3 | 4 - 5 | 6 - 10 | свыше 10 | всего | | |
| Российская Федерация | | | | | | | | |
| Число хозяйств, единиц | 230801 | 485788 | 122910 | 84499 | 49981 | 973979 | 12839293 | 13813272 |
| Поголовье свиней, голов | 230801 | 1091948 | 537857 | 648772 | 1047852 | 3557230 | х | 3557230 |
| в среднем на одно хозяйство, голов | 1 | 2 | 4 | 8 | 21 | 4 | х | 0 |
| Центральный федеральный округ¹⁾ | | | | | | | | |
| Число хозяйств, единиц | 46010 | 75483 | 14095 | 7713 | 3641 | 146942 | 3234892 | 3381834 |
| Поголовье свиней, голов | 46010 | 167086 | 61189 | 57769 | 80222 | 412276 | х | 412276 |
| в среднем на одно хозяйство, голов | 1 | 2 | 4 | 7 | 22 | 3 | х | 0 |
| Брянская область | | | | | | | | |
| Число хозяйств, единиц | 13432 | 12542 | 1071 | 268 | 49 | 27362 | 116216 | 143578 |
| Поголовье свиней, голов | 13432 | 27035 | 4589 | 1940 | 962 | 47958 | х | 47958 |
| в среднем на одно хозяйство, голов | 1 | 2 | 4 | 7 | 20 | 2 | х | 0 |
| Владимирская область | | | | | | | | |
| Число хозяйств, единиц | 1293 | 1143 | 175 | 89 | 63 | 2763 | 175632 | 178395 |
| Поголовье свиней, голов | 1293 | 2468 | 752 | 667 | 1422 | 6602 | х | 6602 |
| в среднем на одно хозяйство, голов | 1 | 2 | 4 | 7 | 23 | 2 | х | 0 |
| Воронежская область | | | | | | | | |
| Число хозяйств, единиц | 2582 | 6146 | 1817 | 1117 | 546 | 12208 | 389610 | 401818 |
| Поголовье свиней, голов | 2582 | 13913 | 8033 | 8601 | 11755 | 44884 | х | 44884 |
| в среднем на одно хозяйство, голов | 1 | 2 | 4 | 8 | 22 | 4 | х | 0 |
| Ивановская область | | | | | | | | |
| Число хозяйств, единиц | 1268 | 956 | 134 | 78 | 53 | 2489 | 74870 | 77359 |
| Поголовье свиней, голов | 1268 | 2067 | 584 | 589 | 1159 | 5667 | х | 5667 |
| в среднем на одно хозяйство, голов | 1 | 2 | 4 | 8 | 22 | 2 | х | 0 |
| Калужская область | | | | | | | | |
| Число хозяйств, единиц | 1102 | 2324 | 281 | 144 | 57 | 3908 | 147629 | 151537 |
| Поголовье свиней, голов | 1102 | 5015 | 1193 | 1052 | 1220 | 9582 | х | 9582 |
| в среднем на одно хозяйство, голов | 1 | 2 | 4 | 7 | 21 | 2 | х | 0 |
| Костромская область | | | | | | | | |
| Число хозяйств, единиц | 2237 | 1311 | 139 | 80 | 40 | 3807 | 102324 | 106131 |
| Поголовье свиней, голов | 2237 | 2853 | 599 | 584 | 899 | 7172 | х | 7172 |
| в среднем на одно хозяйство, голов | 1 | 2 | 4 | 7 | 22 | 2 | х | 0 |
| Курская область | | | | | | | | |
| Число хозяйств, единиц | 6270 | 13526 | 1740 | 593 | 172 | 22301 | 169764 | 192065 |
| Поголовье свиней, голов | 6270 | 29500 | 7393 | 4253 | 3792 | 51208 | х | 51208 |
| в среднем на одно хозяйство, голов | 1 | 2 | 4 | 7 | 22 | 2 | х | 0 |
| Липецкая область | | | | | | | | |
| Число хозяйств, единиц | 2208 | 6884 | 1821 | 1131 | 871 | 12915 | 175648 | 188563 |
| Поголовье свиней, голов | 2208 | 15471 | 7912 | 8590 | 21147 | 55328 | х | 55328 |
| в среднем на одно хозяйство, голов | 1 | 2 | 4 | 8 | 24 | 4 | х | 0 |
| Московская область | | | | | | | | |
| Число хозяйств, единиц | 473 | 869 | 189 | 98 | 65 | 1694 | 458730 | 460424 |
| Поголовье свиней, голов | 473 | 1975 | 819 | 734 | 2065 | 6066 | х | 6066 |
| в среднем на одно хозяйство, голов | 1 | 2 | 4 | 7 | 32 | 4 | х | 0 |
| Орловская область | | | | | | | | |
| Число хозяйств, единиц | 2918 | 8988 | 2044 | 1092 | 418 | 15460 | 91239 | 106699 |
| Поголовье свиней, голов | 2918 | 20218 | 8862 | 8209 | 8988 | 49195 | х | 49195 |
| в среднем на одно хозяйство, голов | 1 | 2 | 4 | 8 | 22 | 3 | х | 0 |

| | Хозяйства, имевшие поголовье свиней, голов: | | | | | | Хозяи- ства, не имев- шие по- головья | Итого |
|--|---|-------|-------|--------|-------------|-------|---|--------|
| | 1 | 2 - 3 | 4 - 5 | 6 - 10 | свыше 10 | всего | | |
| Рязанская область | | | | | | | | |
| Число хозяйств, единиц | 753 | 1877 | 607 | 737 | 254 | 4228 | 215102 | 219330 |
| Поголовье свиней, голов | 753 | 4237 | 2661 | 5388 | 4929 | 17968 | х | 17968 |
| в среднем на одно хозяйств, голов | 1 | 2 | 4 | 7 | 19 | 4 | х | 0 |
| Смоленская область | | | | | | | | |
| Число хозяйств, единиц | 3770 | 2957 | 326 | 145 | 68 | 7266 | 111069 | 118335 |
| Поголовье свиней, голов | 3770 | 6398 | 1392 | 1057 | 1265 | 13882 | х | 13882 |
| в среднем на одно хозяйств, голов | 1 | 2 | 4 | 7 | 19 | 2 | х | 0 |
| Тамбовская область | | | | | | | | |
| Число хозяйств, единиц | 3165 | 11005 | 2945 | 1695 | 753 | 19563 | 182530 | 202093 |
| Поголовье свиней, голов | 3165 | 25029 | 12929 | 12733 | 14886 | 68742 | х | 68742 |
| в среднем на одно хозяйств, голов | 1 | 2 | 4 | 8 | 20 | 4 | х | 0 |
| Тверская область | | | | | | | | |
| Число хозяйств, единиц | 2102 | 1634 | 208 | 91 | 61 | 4096 | 213171 | 217267 |
| Поголовье свиней, голов | 2102 | 3537 | 888 | 669 | 1531 | 8727 | х | 8727 |
| в среднем на одно хозяйств, голов | 1 | 2 | 4 | 7 | 25 | 2 | х | 0 |
| Тульская область | | | | | | | | |
| Число хозяйств, единиц | 889 | 2380 | 489 | 289 | 122 | 4169 | 180661 | 184830 |
| Поголовье свиней, голов | 889 | 5329 | 2113 | 2187 | 3051 | 13569 | х | 13569 |
| в среднем на одно хозяйств, голов | 1 | 2 | 4 | 8 | 25 | 3 | х | 0 |
| Ярославская область | | | | | | | | |
| Число хозяйств, единиц | 1545 | 935 | 107 | 59 | 45 | 2691 | 136411 | 139102 |
| Поголовье свиней, голов | 1545 | 2028 | 461 | 450 | 1074 | 5558 | х | 5558 |
| в среднем на одно хозяйств, голов | 1 | 2 | 4 | 8 | 24 | 2 | х | 0 |
| г. Москва | | | | | | | | |
| Число хозяйств, единиц | 3 | 6 | 2 | 7 | 2 | 20 | 30129 | 30149 |
| Поголовье свиней, голов | 3 | 13 | 9 | 66 | 36 | 127 | х | 127 |
| в среднем на одно хозяйств, голов | 1 | 2 | 5 | 9 | 18 | 6 | х | 0 |
| Северо-Западный федеральный округ | | | | | | | | |
| Число хозяйств, единиц | 12555 | 9680 | 1188 | 636 | 492 | 24551 | 829464 | 854015 |
| Поголовье свиней, голов | 12555 | 20915 | 5085 | 4827 | 14403 | 57785 | х | 57785 |
| в среднем на одно хозяйств, голов | 1 | 2 | 4 | 8 | 29 | 2 | х | 0 |
| Республика Карелия | | | | | | | | |
| Число хозяйств, единиц | 315 | 387 | 81 | 31 | 22 | 836 | 43054 | 43890 |
| Поголовье свиней, голов | 315 | 844 | 347 | 234 | 507 | 2247 | х | 2247 |
| в среднем на одно хозяйств, голов | 1 | 2 | 4 | 8 | 23 | 3 | х | 0 |
| Республика Коми | | | | | | | | |
| Число хозяйств, единиц | 681 | 366 | 29 | 11 | 4 | 1091 | 62856 | 63947 |
| Поголовье свиней, голов | 681 | 770 | 121 | 86 | 120 | 1778 | х | 1778 |
| в среднем на одно хозяйств, голов | 1 | 2 | 4 | 8 | 30 | 2 | х | 0 |
| Архангельская область | | | | | | | | |
| Число хозяйств, единиц | 1210 | 852 | 97 | 39 | 28 | 2226 | 113643 | 115869 |
| Поголовье свиней, голов | 1210 | 1811 | 401 | 286 | 604 | 4312 | х | 4312 |
| в среднем на одно хозяйств, голов | 1 | 2 | 4 | 7 | 22 | 2 | х | 0 |
| в том числе: | | | | | | | | |
| Ненецкий автономный округ | | | | | | | | |
| Число хозяйств, единиц | 1 | 2 | - | 1 | 1 | 5 | 1808 | 1813 |
| Поголовье свиней, голов | 1 | 4 | - | 9 | 15 | 29 | х | 29 |
| в среднем на одно хозяйств, голов | 1 | 2 | - | 9 | 15 | 6 | х | 0 |

| | Хозяйства, имевшие поголовье свиней, голов: | | | | | | Хозяйства, не имевшие поголовья | Итого |
|---|---|-------|-------|--------|----------|--------|---------------------------------|---------|
| | 1 | 2 - 3 | 4 - 5 | 6 - 10 | свыше 10 | всего | | |
| Архангельская область (без автономного округа) | | | | | | | | |
| Число хозяйств, единиц | 1209 | 850 | 97 | 38 | 27 | 2221 | 111835 | 114056 |
| Поголовье свиней, голов | 1209 | 1807 | 401 | 277 | 589 | 4283 | х | 4283 |
| в среднем на одно хозяйство, голов | 1 | 2 | 4 | 7 | 22 | 2 | х | 0 |
| Вологодская область | | | | | | | | |
| Число хозяйств, единиц | 5698 | 3569 | 276 | 101 | 64 | 9708 | 186111 | 195819 |
| Поголовье свиней, голов | 5698 | 7662 | 1175 | 741 | 2392 | 17668 | х | 17668 |
| в среднем на одно хозяйство, голов | 1 | 2 | 4 | 7 | 37 | 2 | х | 0 |
| Калининградская область | | | | | | | | |
| Число хозяйств, единиц | 509 | 1213 | 258 | 189 | 204 | 2373 | 64781 | 67154 |
| Поголовье свиней, голов | 509 | 2693 | 1121 | 1455 | 7085 | 12863 | х | 12863 |
| в среднем на одно хозяйство, голов | 1 | 2 | 4 | 8 | 35 | 5 | х | 0 |
| Ленинградская область | | | | | | | | |
| Число хозяйств, единиц | 328 | 565 | 114 | 81 | 47 | 1135 | 145514 | 146649 |
| Поголовье свиней, голов | 328 | 1265 | 494 | 614 | 911 | 3612 | х | 3612 |
| в среднем на одно хозяйство, голов | 1 | 2 | 4 | 8 | 19 | 3 | х | 0 |
| Мурманская область | | | | | | | | |
| Число хозяйств, единиц | 4 | 13 | 2 | 5 | 12 | 36 | 2795 | 2831 |
| Поголовье свиней, голов | 4 | 33 | 8 | 43 | 495 | 583 | х | 583 |
| в среднем на одно хозяйство, голов | 1 | 3 | 4 | 9 | 41 | 16 | х | 0 |
| Новгородская область | | | | | | | | |
| Число хозяйств, единиц | 2541 | 1817 | 232 | 122 | 86 | 4798 | 117453 | 122251 |
| Поголовье свиней, голов | 2541 | 3918 | 992 | 931 | 1835 | 10217 | х | 10217 |
| в среднем на одно хозяйство, голов | 1 | 2 | 4 | 8 | 21 | 2 | х | 0 |
| Псковская область | | | | | | | | |
| Число хозяйств, единиц | 1269 | 898 | 99 | 57 | 25 | 2348 | 92548 | 94896 |
| Поголовье свиней, голов | 1269 | 1919 | 426 | 437 | 454 | 4505 | х | 4505 |
| в среднем на одно хозяйство, голов | 1 | 2 | 4 | 8 | 18 | 2 | х | 0 |
| г. Санкт-Петербург | | | | | | | | |
| Число хозяйств, единиц | - | - | - | - | - | - | 709 | 709 |
| Поголовье свиней, голов | - | - | - | - | - | - | х | - |
| в среднем на одно хозяйство, голов | - | - | - | - | - | - | х | - |
| Южный федеральный округ | | | | | | | | |
| Число хозяйств, единиц | 15401 | 43746 | 15826 | 12677 | 8198 | 95848 | 1416960 | 1512808 |
| Поголовье свиней, голов | 15401 | 99912 | 69915 | 99669 | 167992 | 452889 | х | 452889 |
| в среднем на одно хозяйство, голов | 1 | 2 | 4 | 8 | 20 | 5 | х | 0 |
| Республика Адыгея | | | | | | | | |
| Число хозяйств, единиц | 563 | 1233 | 248 | 156 | 93 | 2293 | 71539 | 73832 |
| Поголовье свиней, голов | 563 | 2756 | 1095 | 1276 | 2081 | 7771 | х | 7771 |
| в среднем на одно хозяйство, голов | 1 | 2 | 4 | 8 | 22 | 3 | х | 0 |
| Республика Калмыкия | | | | | | | | |
| Число хозяйств, единиц | 389 | 1064 | 292 | 193 | 119 | 2057 | 11764 | 13821 |
| Поголовье свиней, голов | 389 | 2394 | 1281 | 1492 | 2522 | 8078 | х | 8078 |
| в среднем на одно хозяйство, голов | 1 | 2 | 4 | 8 | 21 | 4 | х | 1 |
| Республика Крым | | | | | | | | |
| Число хозяйств, единиц | 372 | 618 | 215 | 162 | 155 | 1522 | 17134 | 18656 |
| Поголовье свиней, голов | 372 | 1376 | 958 | 1319 | 4593 | 8618 | х | 8618 |
| в среднем на одно хозяйство, голов | 1 | 2 | 4 | 8 | 30 | 6 | х | 0 |
| Краснодарский край | | | | | | | | |
| Число хозяйств, единиц | 325 | 301 | 57 | 21 | 27 | 731 | 703157 | 703888 |
| Поголовье свиней, голов | 325 | 660 | 244 | 176 | 922 | 2327 | х | 2327 |
| в среднем на одно хозяйство, голов | 1 | 2 | 4 | 8 | 34 | 3 | х | 0 |

| | Хозяйства, имевшие поголовье свиней, голов: | | | | | | Хозяй-ства, не имев-шие по-головья | Итого |
|--|---|-------|-------|--------|----------|--------|------------------------------------|--------|
| | 1 | 2 - 3 | 4 - 5 | 6 - 10 | свыше 10 | всего | | |
| Астраханская область | | | | | | | | |
| Число хозяйств, единиц | 518 | 747 | 138 | 45 | 2 | 1450 | 73591 | 75041 |
| Поголовье свиней, голов | 518 | 1648 | 595 | 347 | 26 | 3134 | х | 3134 |
| в среднем на одно хозяйств, голов | 1 | 2 | 4 | 8 | 13 | 2 | х | 0 |
| Волгоградская область | | | | | | | | |
| Число хозяйств, единиц | 3831 | 12775 | 5023 | 4317 | 2612 | 28558 | 146061 | 174619 |
| Поголовье свиней, голов | 3831 | 29554 | 22190 | 33708 | 52210 | 141493 | х | 141493 |
| в среднем на одно хозяйств, голов | 1 | 2 | 4 | 8 | 20 | 5 | х | 1 |
| Ростовская область | | | | | | | | |
| Число хозяйств, единиц | 9403 | 27007 | 9853 | 7782 | 5189 | 59234 | 393578 | 452812 |
| Поголовье свиней, голов | 9403 | 61522 | 43552 | 61345 | 105608 | 281430 | х | 281430 |
| в среднем на одно хозяйств, голов | 1 | 2 | 4 | 8 | 20 | 5 | х | 1 |
| г. Севастополь | | | | | | | | |
| Число хозяйств, единиц | - | 1 | - | 1 | 1 | 3 | 136 | 139 |
| Поголовье свиней, голов | - | 2 | - | 6 | 30 | 38 | х | 38 |
| в среднем на одно хозяйств, голов | - | 2 | - | 6 | 30 | 13 | х | 0 |
| Северо-Кавказский федеральный округ | | | | | | | | |
| Число хозяйств, единиц | 8074 | 21169 | 7269 | 5232 | 2609 | 44353 | 920225 | 964578 |
| Поголовье свиней, голов | 8074 | 48409 | 32277 | 41620 | 51867 | 182247 | х | 182247 |
| в среднем на одно хозяйств, голов | 1 | 2 | 4 | 8 | 20 | 4 | х | 0 |
| Республика Дагестан | | | | | | | | |
| Число хозяйств, единиц | 75 | 173 | 61 | 24 | 18 | 351 | 355169 | 355520 |
| Поголовье свиней, голов | 75 | 379 | 257 | 170 | 362 | 1243 | х | 1243 |
| в среднем на одно хозяйств, голов | 1 | 2 | 4 | 7 | 20 | 4 | х | 0 |
| Республика Ингушетия | | | | | | | | |
| Число хозяйств, единиц | 2 | 9 | 3 | 3 | 1 | 18 | 48350 | 48368 |
| Поголовье свиней, голов | 2 | 24 | 13 | 23 | 13 | 75 | х | 75 |
| в среднем на одно хозяйств, голов | 1 | 3 | 4 | 8 | 13 | 4 | х | 0 |
| Кабардино-Балкарская Республика | | | | | | | | |
| Число хозяйств, единиц | 154 | 588 | 295 | 164 | 110 | 1311 | 87068 | 88379 |
| Поголовье свиней, голов | 154 | 1328 | 1285 | 1271 | 2644 | 6682 | х | 6682 |
| в среднем на одно хозяйств, голов | 1 | 2 | 4 | 8 | 24 | 5 | х | 0 |
| Карачаево-Черкесская Республика | | | | | | | | |
| Число хозяйств, единиц | 558 | 561 | 71 | 38 | 27 | 1255 | 62888 | 64143 |
| Поголовье свиней, голов | 558 | 1210 | 305 | 290 | 549 | 2912 | х | 2912 |
| в среднем на одно хозяйств, голов | 1 | 2 | 4 | 8 | 20 | 2 | х | 0 |
| Республика Северная Осетия-Алания | | | | | | | | |
| Число хозяйств, единиц | 585 | 1572 | 557 | 505 | 272 | 3491 | 35047 | 38538 |
| Поголовье свиней, голов | 585 | 3713 | 2448 | 3902 | 4684 | 15332 | х | 15332 |
| в среднем на одно хозяйств, голов | 1 | 2 | 4 | 8 | 17 | 4 | х | 0 |
| Чеченская Республика | | | | | | | | |
| Число хозяйств, единиц | - | - | - | - | - | - | 40402 | 40402 |
| Поголовье свиней, голов | - | - | - | - | - | - | х | - |
| в среднем на одно хозяйств, голов | - | - | - | - | - | - | х | - |
| Ставропольский край | | | | | | | | |
| Число хозяйств, единиц | 6700 | 18266 | 6282 | 4498 | 2181 | 37927 | 291301 | 329228 |
| Поголовье свиней, голов | 6700 | 41755 | 27969 | 35964 | 43615 | 156003 | х | 156003 |
| в среднем на одно хозяйств, голов | 1 | 2 | 4 | 8 | 20 | 4 | х | 0 |

| | Хозяйства, имевшие поголовье свиней, голов: | | | | | | Хозяи- ства, не имев- шие по- головья | Итого |
|--------------------------------------|---|--------|--------|--------|-------------|--------|---|---------|
| | 1 | 2 - 3 | 4 - 5 | 6 - 10 | свыше 10 | всего | | |
| Приволжский федеральный округ | | | | | | | | |
| Число хозяйств, единиц | 65541 | 139347 | 31662 | 19113 | 11356 | 267019 | 3378684 | 3645703 |
| Поголовье свиней, голов | 65541 | 309178 | 138148 | 145653 | 235604 | 894124 | x | 894124 |
| в среднем на одно хозяйств, голов | 1 | 2 | 4 | 8 | 21 | 3 | x | 0 |
| Республика Башкортостан | | | | | | | | |
| Число хозяйств, единиц | 6308 | 13594 | 2797 | 1766 | 1029 | 25494 | 551252 | 576746 |
| Поголовье свиней, голов | 6308 | 30153 | 12165 | 13428 | 19944 | 81998 | x | 81998 |
| в среднем на одно хозяйств, голов | 1 | 2 | 4 | 8 | 19 | 3 | x | 0 |
| Республика Марий Эл | | | | | | | | |
| Число хозяйств, единиц | 2795 | 2717 | 130 | 69 | 17 | 5728 | 102267 | 107995 |
| Поголовье свиней, голов | 2795 | 5651 | 547 | 522 | 350 | 9865 | x | 9865 |
| в среднем на одно хозяйств, голов | 1 | 2 | 4 | 8 | 21 | 2 | x | 0 |
| Республика Мордовия | | | | | | | | |
| Число хозяйств, единиц | 2920 | 11332 | 2292 | 629 | 225 | 17398 | 138137 | 155535 |
| Поголовье свиней, голов | 2920 | 24945 | 9759 | 4493 | 3819 | 45936 | x | 45936 |
| в среднем на одно хозяйств, голов | 1 | 2 | 4 | 7 | 17 | 3 | x | 0 |
| Республика Татарстан | | | | | | | | |
| Число хозяйств, единиц | 2415 | 9944 | 2592 | 1464 | 740 | 17155 | 369124 | 386279 |
| Поголовье свиней, голов | 2415 | 22238 | 11267 | 10845 | 13500 | 60265 | x | 60265 |
| в среднем на одно хозяйств, голов | 1 | 2 | 4 | 7 | 18 | 4 | x | 0 |
| Удмуртская Республика | | | | | | | | |
| Число хозяйств, единиц | 9045 | 11782 | 1067 | 362 | 143 | 22399 | 187941 | 210340 |
| Поголовье свиней, голов | 9045 | 25297 | 4542 | 2605 | 2867 | 44356 | x | 44356 |
| в среднем на одно хозяйств, голов | 1 | 2 | 4 | 7 | 20 | 2 | x | 0 |
| Чувашская Республика | | | | | | | | |
| Число хозяйств, единиц | 6577 | 10903 | 1323 | 486 | 251 | 19540 | 194927 | 214467 |
| Поголовье свиней, голов | 6577 | 23553 | 5654 | 3567 | 4643 | 43994 | x | 43994 |
| в среднем на одно хозяйств, голов | 1 | 2 | 4 | 7 | 18 | 2 | x | 0 |
| Пермский край | | | | | | | | |
| Число хозяйств, единиц | 7612 | 7132 | 865 | 409 | 224 | 16242 | 207643 | 223885 |
| Поголовье свиней, голов | 7612 | 15351 | 3704 | 3060 | 4825 | 34552 | x | 34552 |
| в среднем на одно хозяйств, голов | 1 | 2 | 4 | 7 | 22 | 2 | x | 0 |
| Кировская область | | | | | | | | |
| Число хозяйств, единиц | 5134 | 6170 | 631 | 195 | 94 | 12224 | 227886 | 240110 |
| Поголовье свиней, голов | 5134 | 13153 | 2665 | 1406 | 2142 | 24500 | x | 24500 |
| в среднем на одно хозяйств, голов | 1 | 2 | 4 | 7 | 23 | 2 | x | 0 |
| Нижегородская область | | | | | | | | |
| Число хозяйств, единиц | 7405 | 9892 | 1514 | 681 | 329 | 19821 | 371543 | 391364 |
| Поголовье свиней, голов | 7405 | 21555 | 6444 | 5019 | 6637 | 47060 | x | 47060 |
| в среднем на одно хозяйств, голов | 1 | 2 | 4 | 7 | 20 | 2 | x | 0 |
| Оренбургская область | | | | | | | | |
| Число хозяйств, единиц | 4405 | 13658 | 4525 | 3696 | 2248 | 28532 | 267444 | 295976 |
| Поголовье свиней, голов | 4405 | 31013 | 19923 | 28320 | 45275 | 128936 | x | 128936 |
| в среднем на одно хозяйств, голов | 1 | 2 | 4 | 8 | 20 | 5 | x | 0 |
| Пензенская область | | | | | | | | |
| Число хозяйств, единиц | 3333 | 12105 | 3177 | 1591 | 791 | 20997 | 198547 | 219544 |
| Поголовье свиней, голов | 3333 | 27258 | 13858 | 12254 | 18063 | 74766 | x | 74766 |
| в среднем на одно хозяйств, голов | 1 | 2 | 4 | 8 | 23 | 4 | x | 0 |
| Самарская область | | | | | | | | |
| Число хозяйств, единиц | 1537 | 7450 | 2736 | 1951 | 1366 | 15040 | 166938 | 181978 |
| Поголовье свиней, голов | 1537 | 17119 | 12074 | 15166 | 27811 | 73707 | x | 73707 |
| в среднем на одно хозяйств, голов | 1 | 2 | 4 | 8 | 20 | 5 | x | 0 |

| | Хозяйства, имевшие поголовье свиней, голов: | | | | | | Хозяйства, не имевшие поголовья | Итого |
|---|---|--------|--------|--------|----------|---------|---------------------------------|---------|
| | 1 | 2 - 3 | 4 - 5 | 6 - 10 | свыше 10 | всего | | |
| Саратовская область | | | | | | | | |
| Число хозяйств, единиц | 3040 | 12059 | 5187 | 4554 | 3395 | 28235 | 222227 | 250462 |
| Поголовье свиней, голов | 3040 | 27895 | 23014 | 35508 | 75693 | 165150 | x | 165150 |
| в среднем на одно хозяйство, голов | 1 | 2 | 4 | 8 | 22 | 6 | x | 1 |
| Ульяновская область | | | | | | | | |
| Число хозяйств, единиц | 3015 | 10609 | 2826 | 1260 | 504 | 18214 | 172808 | 191022 |
| Поголовье свиней, голов | 3015 | 23997 | 12532 | 9460 | 10035 | 59039 | x | 59039 |
| в среднем на одно хозяйство, голов | 1 | 2 | 4 | 8 | 20 | 3 | x | 0 |
| Уральский федеральный округ | | | | | | | | |
| Число хозяйств, единиц | 17589 | 40956 | 11081 | 8009 | 3787 | 81422 | 860510 | 941932 |
| Поголовье свиней, голов | 17589 | 93309 | 48220 | 60534 | 80753 | 300405 | x | 300405 |
| в среднем на одно хозяйство, голов | 1 | 2 | 4 | 8 | 21 | 4 | x | 0 |
| Курганская область | | | | | | | | |
| Число хозяйств, единиц | 3877 | 7620 | 1477 | 1008 | 761 | 14743 | 118311 | 133054 |
| Поголовье свиней, голов | 3877 | 16914 | 6462 | 7841 | 20213 | 55307 | x | 55307 |
| в среднем на одно хозяйство, голов | 1 | 2 | 4 | 8 | 27 | 4 | x | 0 |
| Свердловская область | | | | | | | | |
| Число хозяйств, единиц | 3475 | 6168 | 897 | 446 | 96 | 11082 | 235762 | 246844 |
| Поголовье свиней, голов | 3475 | 13545 | 3840 | 3360 | 1181 | 25401 | x | 25401 |
| в среднем на одно хозяйство, голов | 1 | 2 | 4 | 8 | 12 | 2 | x | 0 |
| Тюменская область | | | | | | | | |
| Число хозяйств, единиц | 3838 | 11200 | 2928 | 1885 | 1269 | 21120 | 175768 | 196888 |
| Поголовье свиней, голов | 3838 | 25513 | 12741 | 14195 | 28477 | 84764 | x | 84764 |
| в среднем на одно хозяйство, голов | 1 | 2 | 4 | 8 | 22 | 4 | x | 0 |
| в том числе: | | | | | | | | |
| Ханты-Мансийский автономный округ - Югра | | | | | | | | |
| Число хозяйств, единиц | 190 | 434 | 81 | 73 | 36 | 814 | 41030 | 41844 |
| Поголовье свиней, голов | 190 | 1013 | 347 | 541 | 723 | 2814 | x | 2814 |
| в среднем на одно хозяйство, голов | 1 | 2 | 4 | 7 | 20 | 3 | x | 0 |
| Ямало-Ненецкий автономный округ | | | | | | | | |
| Число хозяйств, единиц | 2 | 8 | 1 | 1 | 2 | 14 | 501 | 515 |
| Поголовье свиней, голов | 2 | 17 | 4 | 6 | 93 | 122 | x | 122 |
| в среднем на одно хозяйство, голов | 1 | 2 | 4 | 6 | 47 | 9 | x | 0 |
| Тюменская область (без автономных округов) | | | | | | | | |
| Число хозяйств, единиц | 3646 | 10758 | 2846 | 1811 | 1231 | 20292 | 134237 | 154529 |
| Поголовье свиней, голов | 3646 | 24483 | 12390 | 13648 | 27661 | 81828 | x | 81828 |
| в среднем на одно хозяйство, голов | 1 | 2 | 4 | 8 | 22 | 4 | x | 1 |
| Челябинская область | | | | | | | | |
| Число хозяйств, единиц | 6399 | 15968 | 5779 | 4670 | 1661 | 34477 | 330669 | 365146 |
| Поголовье свиней, голов | 6399 | 37337 | 25177 | 35138 | 30882 | 134933 | x | 134933 |
| в среднем на одно хозяйство, голов | 1 | 2 | 4 | 8 | 19 | 4 | x | 0 |
| Сибирский федеральный округ | | | | | | | | |
| Число хозяйств, единиц | 58550 | 143112 | 39013 | 28975 | 18405 | 288055 | 1726851 | 2014906 |
| Поголовье свиней, голов | 58550 | 325374 | 170977 | 222479 | 382528 | 1159908 | x | 1159908 |
| в среднем на одно хозяйство, голов | 1 | 2 | 4 | 8 | 21 | 4 | x | 1 |
| Республика Алтай | | | | | | | | |
| Число хозяйств, единиц | 1855 | 2141 | 303 | 221 | 88 | 4608 | 40039 | 44647 |
| Поголовье свиней, голов | 1855 | 4713 | 1311 | 1695 | 1356 | 10930 | x | 10930 |
| в среднем на одно хозяйство, голов | 1 | 2 | 4 | 8 | 15 | 2 | x | 0 |

| | Хозяйства, имевшие поголовье свиней, голов: | | | | | | Хозяи- ства, не имев- шие по- головья | Итого |
|--|---|-------|-------|--------|-------------|--------|---|--------|
| | 1 | 2 - 3 | 4 - 5 | 6 - 10 | свыше 10 | всего | | |
| Республика Бурятия | | | | | | | | |
| Число хозяйств, единиц | 4795 | 6974 | 988 | 539 | 303 | 13599 | 95753 | 109352 |
| Поголовье свиней, голов | 4795 | 15341 | 4263 | 4124 | 5429 | 33952 | х | 33952 |
| в среднем на одно хозяйств, голов | 1 | 2 | 4 | 8 | 18 | 2 | х | 0 |
| Республика Тыва | | | | | | | | |
| Число хозяйств, единиц | 472 | 857 | 215 | 130 | 132 | 1806 | 31363 | 33169 |
| Поголовье свиней, голов | 472 | 1914 | 930 | 963 | 3575 | 7854 | х | 7854 |
| в среднем на одно хозяйств, голов | 1 | 2 | 4 | 7 | 27 | 4 | х | 0 |
| Республика Хакасия | | | | | | | | |
| Число хозяйств, единиц | 1448 | 4258 | 1107 | 846 | 542 | 8201 | 46033 | 54234 |
| Поголовье свиней, голов | 1448 | 9619 | 4840 | 6461 | 10063 | 32431 | х | 32431 |
| в среднем на одно хозяйств, голов | 1 | 2 | 4 | 8 | 19 | 4 | х | 1 |
| Алтайский край | | | | | | | | |
| Число хозяйств, единиц | 10831 | 33247 | 10945 | 8422 | 5498 | 68943 | 327414 | 396357 |
| Поголовье свиней, голов | 10831 | 75758 | 48147 | 65351 | 111783 | 311870 | х | 311870 |
| в среднем на одно хозяйств, голов | 1 | 2 | 4 | 8 | 20 | 5 | х | 1 |
| Забайкальский край | | | | | | | | |
| Число хозяйств, единиц | 7887 | 12579 | 2453 | 2005 | 1543 | 26467 | 148754 | 175221 |
| Поголовье свиней, голов | 7887 | 28321 | 10642 | 15245 | 30021 | 92116 | х | 92116 |
| в среднем на одно хозяйств, голов | 1 | 2 | 4 | 8 | 19 | 3 | х | 1 |
| Красноярский край | | | | | | | | |
| Число хозяйств, единиц | 5268 | 21285 | 7512 | 5701 | 3172 | 42938 | 279822 | 322760 |
| Поголовье свиней, голов | 5268 | 49404 | 33128 | 43669 | 62812 | 194281 | х | 194281 |
| в среднем на одно хозяйств, голов | 1 | 2 | 4 | 8 | 20 | 5 | х | 1 |
| Иркутская область | | | | | | | | |
| Число хозяйств, единиц | 8644 | 14235 | 2416 | 1806 | 839 | 27940 | 148578 | 176518 |
| Поголовье свиней, голов | 8644 | 32065 | 10516 | 13528 | 14786 | 79539 | х | 79539 |
| в среднем на одно хозяйств, голов | 1 | 2 | 4 | 7 | 18 | 3 | х | 0 |
| Кемеровская область | | | | | | | | |
| Число хозяйств, единиц | 1973 | 8653 | 2684 | 2035 | 1305 | 16650 | 174613 | 191263 |
| Поголовье свиней, голов | 1973 | 20287 | 11739 | 15647 | 26304 | 75950 | х | 75950 |
| в среднем на одно хозяйств, голов | 1 | 2 | 4 | 8 | 20 | 5 | х | 0 |
| Новосибирская область | | | | | | | | |
| Число хозяйств, единиц | 5765 | 15390 | 4157 | 2626 | 1274 | 29212 | 165970 | 195182 |
| Поголовье свиней, голов | 5765 | 34971 | 18192 | 19975 | 25957 | 104860 | х | 104860 |
| в среднем на одно хозяйств, голов | 1 | 2 | 4 | 8 | 20 | 4 | х | 1 |
| Омская область | | | | | | | | |
| Число хозяйств, единиц | 7989 | 18721 | 5164 | 3924 | 3247 | 39045 | 178459 | 217504 |
| Поголовье свиней, голов | 7989 | 42191 | 22626 | 30379 | 79349 | 182534 | х | 182534 |
| в среднем на одно хозяйств, голов | 1 | 2 | 4 | 8 | 24 | 5 | х | 1 |
| Томская область | | | | | | | | |
| Число хозяйств, единиц | 1623 | 4772 | 1069 | 720 | 462 | 8646 | 90053 | 98699 |
| Поголовье свиней, голов | 1623 | 10790 | 4643 | 5442 | 11093 | 33591 | х | 33591 |
| в среднем на одно хозяйств, голов | 1 | 2 | 4 | 8 | 24 | 4 | х | 0 |
| Дальневосточный федеральный округ | | | | | | | | |
| Число хозяйств, единиц | 7081 | 12295 | 2776 | 2144 | 1493 | 25789 | 471707 | 497496 |
| Поголовье свиней, голов | 7081 | 27765 | 12046 | 16221 | 34483 | 97596 | х | 97596 |
| в среднем на одно хозяйств, голов | 1 | 2 | 4 | 8 | 23 | 4 | х | 0 |
| Республика Саха (Якутия) | | | | | | | | |
| Число хозяйств, единиц | 1962 | 867 | 122 | 98 | 42 | 3091 | 64397 | 67488 |
| Поголовье свиней, голов | 1962 | 1880 | 534 | 706 | 722 | 5804 | х | 5804 |
| в среднем на одно хозяйств, голов | 1 | 2 | 4 | 7 | 17 | 2 | х | 0 |

| | Хозяйства, имевшие поголовье свиней, голов: | | | | | | Хозяйства, не имевшие поголовья | Итого |
|-------------------------------------|---|-------|-------|--------|----------|-------|---------------------------------|--------|
| | 1 | 2 - 3 | 4 - 5 | 6 - 10 | свыше 10 | всего | | |
| Камчатский край | | | | | | | | |
| Число хозяйств, единиц | 21 | 66 | 22 | 12 | 24 | 145 | 15698 | 15843 |
| Поголовье свиней, голов | 21 | 154 | 97 | 93 | 739 | 1104 | х | 1104 |
| в среднем на одно хозяйство, голов | 1 | 2 | 4 | 8 | 31 | 8 | х | 0 |
| Приморский край | | | | | | | | |
| Число хозяйств, единиц | 1898 | 3432 | 742 | 530 | 338 | 6940 | 163776 | 170716 |
| Поголовье свиней, голов | 1898 | 7664 | 3240 | 4068 | 7705 | 24575 | х | 24575 |
| в среднем на одно хозяйство, голов | 1 | 2 | 4 | 8 | 23 | 4 | х | 0 |
| Хабаровский край | | | | | | | | |
| Число хозяйств, единиц | 743 | 1754 | 391 | 290 | 155 | 3333 | 78213 | 81546 |
| Поголовье свиней, голов | 743 | 4058 | 1673 | 2101 | 3788 | 12363 | х | 12363 |
| в среднем на одно хозяйство, голов | 1 | 2 | 4 | 7 | 24 | 4 | х | 0 |
| Амурская область | | | | | | | | |
| Число хозяйств, единиц | 2071 | 5184 | 1218 | 1027 | 788 | 10288 | 106143 | 116431 |
| Поголовье свиней, голов | 2071 | 11759 | 5295 | 7804 | 18407 | 45336 | х | 45336 |
| в среднем на одно хозяйство, голов | 1 | 2 | 4 | 8 | 23 | 4 | х | 0 |
| Магаданская область | | | | | | | | |
| Число хозяйств, единиц | - | 15 | 5 | - | 2 | 22 | 1890 | 1912 |
| Поголовье свиней, голов | - | 34 | 23 | - | 35 | 92 | х | 92 |
| в среднем на одно хозяйство, голов | - | 2 | 5 | - | 18 | 4 | х | 0 |
| Сахалинская область | | | | | | | | |
| Число хозяйств, единиц | 88 | 281 | 88 | 58 | 47 | 562 | 19021 | 19583 |
| Поголовье свиней, голов | 88 | 650 | 373 | 433 | 1122 | 2666 | х | 2666 |
| в среднем на одно хозяйство, голов | 1 | 2 | 4 | 7 | 24 | 5 | х | 0 |
| Еврейская автономная область | | | | | | | | |
| Число хозяйств, единиц | 298 | 696 | 188 | 129 | 97 | 1408 | 22249 | 23657 |
| Поголовье свиней, голов | 298 | 1566 | 811 | 1016 | 1965 | 5656 | х | 5656 |
| в среднем на одно хозяйство, голов | 1 | 2 | 4 | 8 | 20 | 4 | х | 0 |

¹⁾ Включая данные по Белгородской области.

201. ГРУППИРОВКА ЛИЧНЫХ ПОДСОБНЫХ ХОЗЯЙСТВ ПО ПОГОЛОВЬЮ ОВЕЦ И КОЗ
(на 1 июля 2016 года)

| | Хозяйства, имевшие поголовье овец и коз, голов: | | | | | | | Хозяйства, не имевшие поголовья | Итого |
|--------------------------------------|---|---------|---------|---------|---------|----------|----------|---------------------------------|----------|
| | 1 | 2 - 5 | 6 - 10 | 11 - 20 | 21 - 50 | свыше 50 | всего | | |
| Российская Федерация | | | | | | | | | |
| Число хозяйств, единиц | 116606 | 352720 | 185280 | 111962 | 57257 | 26068 | 849893 | 12963379 | 13813272 |
| Поголовье овец и коз, голов | 116606 | 1144219 | 1481039 | 1697909 | 1836200 | 4472577 | 10748550 | x | 10748550 |
| в среднем на одно хозяйство, голов | 1 | 3 | 8 | 15 | 32 | 172 | 13 | x | 1 |
| Центральный федеральный округ | | | | | | | | | |
| Число хозяйств, единиц | 31401 | 68001 | 20574 | 9357 | 3705 | 1137 | 134175 | 3247659 | 3381834 |
| Поголовье овец и коз, голов | 31401 | 206718 | 159224 | 138473 | 115536 | 132934 | 784286 | x | 784286 |
| в среднем на одно хозяйство, голов | 1 | 3 | 8 | 15 | 31 | 117 | 6 | x | 0 |
| Белгородская область | | | | | | | | | |
| Число хозяйств, единиц | 4108 | 7611 | 2036 | 835 | 354 | 139 | 15083 | 249076 | 264159 |
| Поголовье овец и коз, голов | 4108 | 22541 | 15852 | 12340 | 11137 | 18166 | 84144 | x | 84144 |
| в среднем на одно хозяйство, голов | 1 | 3 | 8 | 15 | 31 | 131 | 6 | x | 0 |
| Брянская область | | | | | | | | | |
| Число хозяйств, единиц | 1627 | 2468 | 526 | 256 | 134 | 37 | 5048 | 138530 | 143578 |
| Поголовье овец и коз, голов | 1627 | 7168 | 4072 | 3843 | 4061 | 5181 | 25952 | x | 25952 |
| в среднем на одно хозяйство, голов | 1 | 3 | 8 | 15 | 30 | 140 | 5 | x | 0 |
| Владимирская область | | | | | | | | | |
| Число хозяйств, единиц | 1132 | 1845 | 456 | 176 | 72 | 24 | 3705 | 174690 | 178395 |
| Поголовье овец и коз, голов | 1132 | 5480 | 3445 | 2621 | 2177 | 2417 | 17272 | x | 17272 |
| в среднем на одно хозяйство, голов | 1 | 3 | 8 | 15 | 30 | 101 | 5 | x | 0 |
| Воронежская область | | | | | | | | | |
| Число хозяйств, единиц | 5443 | 13729 | 4016 | 1637 | 582 | 168 | 25575 | 376243 | 401818 |
| Поголовье овец и коз, голов | 5443 | 42141 | 31380 | 24192 | 18107 | 20608 | 141871 | x | 141871 |
| в среднем на одно хозяйство, голов | 1 | 3 | 8 | 15 | 31 | 123 | 6 | x | 0 |
| Ивановская область | | | | | | | | | |
| Число хозяйств, единиц | 977 | 1252 | 359 | 124 | 61 | 16 | 2789 | 74570 | 77359 |
| Поголовье овец и коз, голов | 977 | 3699 | 2698 | 1818 | 1875 | 1941 | 13008 | x | 13008 |
| в среднем на одно хозяйство, голов | 1 | 3 | 8 | 15 | 31 | 121 | 5 | x | 0 |
| Калужская область | | | | | | | | | |
| Число хозяйств, единиц | 358 | 1236 | 504 | 340 | 127 | 39 | 2604 | 148933 | 151537 |
| Поголовье овец и коз, голов | 358 | 3874 | 3938 | 4929 | 4127 | 4825 | 22051 | x | 22051 |
| в среднем на одно хозяйство, голов | 1 | 3 | 8 | 14 | 32 | 124 | 8 | x | 0 |
| Костромская область | | | | | | | | | |
| Число хозяйств, единиц | 884 | 1608 | 478 | 145 | 46 | 16 | 3177 | 102954 | 106131 |
| Поголовье овец и коз, голов | 884 | 4853 | 3561 | 2100 | 1385 | 1936 | 14719 | x | 14719 |
| в среднем на одно хозяйство, голов | 1 | 3 | 7 | 14 | 30 | 121 | 5 | x | 0 |
| Курская область | | | | | | | | | |
| Число хозяйств, единиц | 3774 | 8554 | 2730 | 1226 | 419 | 113 | 16816 | 175249 | 192065 |
| Поголовье овец и коз, голов | 3774 | 26241 | 21074 | 18015 | 12693 | 12318 | 94115 | x | 94115 |
| в среднем на одно хозяйство, голов | 1 | 3 | 8 | 15 | 30 | 109 | 6 | x | 0 |
| Липецкая область | | | | | | | | | |
| Число хозяйств, единиц | 2288 | 5462 | 1596 | 676 | 312 | 155 | 10489 | 178074 | 188563 |
| Поголовье овец и коз, голов | 2288 | 16749 | 12252 | 10015 | 9915 | 17513 | 68732 | x | 68732 |
| в среднем на одно хозяйство, голов | 1 | 3 | 8 | 15 | 32 | 113 | 7 | x | 0 |
| Московская область | | | | | | | | | |
| Число хозяйств, единиц | 1101 | 2173 | 599 | 228 | 84 | 21 | 4206 | 456218 | 460424 |
| Поголовье овец и коз, голов | 1101 | 6517 | 4588 | 3446 | 2655 | 2358 | 20665 | x | 20665 |
| в среднем на одно хозяйство, голов | 1 | 3 | 8 | 15 | 32 | 112 | 5 | x | 0 |

| | Хозяйства, имевшие поголовье овец и коз, голов: | | | | | | | Хозяи-ства, не имев-шие по-головья | Итого |
|--|---|-------|--------|---------|---------|----------|--------|------------------------------------|--------|
| | 1 | 2 - 5 | 6 - 10 | 11 - 20 | 21 - 50 | свыше 50 | всего | | |
| Орловская область | | | | | | | | | |
| Число хозяйств, единиц | 1396 | 4077 | 1527 | 809 | 348 | 101 | 8258 | 98441 | 106699 |
| Поголовье овец и коз, голов | 1396 | 12692 | 11916 | 12080 | 11263 | 9716 | 59063 | x | 59063 |
| в среднем на одно хозяйство, голов | 1 | 3 | 8 | 15 | 32 | 96 | 7 | x | 1 |
| Рязанская область | | | | | | | | | |
| Число хозяйств, единиц | 1965 | 3762 | 1038 | 553 | 247 | 57 | 7622 | 211708 | 219330 |
| Поголовье овец и коз, голов | 1965 | 11214 | 7962 | 8201 | 7528 | 8007 | 44877 | x | 44877 |
| в среднем на одно хозяйство, голов | 1 | 3 | 8 | 15 | 30 | 140 | 6 | x | 0 |
| Смоленская область | | | | | | | | | |
| Число хозяйств, единиц | 734 | 2079 | 758 | 378 | 123 | 19 | 4091 | 114244 | 118335 |
| Поголовье овец и коз, голов | 734 | 6455 | 5913 | 5525 | 3887 | 1932 | 24446 | x | 24446 |
| в среднем на одно хозяйство, голов | 1 | 3 | 8 | 15 | 32 | 102 | 6 | x | 0 |
| Тамбовская область | | | | | | | | | |
| Число хозяйств, единиц | 3315 | 6183 | 1565 | 681 | 256 | 73 | 12073 | 190020 | 202093 |
| Поголовье овец и коз, голов | 3315 | 18695 | 11978 | 10138 | 7877 | 8563 | 60566 | x | 60566 |
| в среднем на одно хозяйство, голов | 1 | 3 | 8 | 15 | 31 | 117 | 5 | x | 0 |
| Тверская область | | | | | | | | | |
| Число хозяйств, единиц | 915 | 2547 | 1050 | 570 | 219 | 57 | 5358 | 211909 | 217267 |
| Поголовье овец и коз, голов | 915 | 7902 | 8152 | 8400 | 6731 | 5641 | 37741 | x | 37741 |
| в среднем на одно хозяйство, голов | 1 | 3 | 8 | 15 | 31 | 99 | 7 | x | 0 |
| Тульская область | | | | | | | | | |
| Число хозяйств, единиц | 652 | 2058 | 867 | 515 | 248 | 82 | 4422 | 180408 | 184830 |
| Поголовье овец и коз, голов | 652 | 6408 | 6883 | 7788 | 7750 | 9582 | 39063 | x | 39063 |
| в среднем на одно хозяйство, голов | 1 | 3 | 8 | 15 | 31 | 117 | 9 | x | 0 |
| Ярославская область | | | | | | | | | |
| Число хозяйств, единиц | 699 | 1304 | 454 | 202 | 73 | 20 | 2752 | 136350 | 139102 |
| Поголовье овец и коз, голов | 699 | 3937 | 3444 | 2928 | 2368 | 2230 | 15606 | x | 15606 |
| в среднем на одно хозяйство, голов | 1 | 3 | 8 | 14 | 32 | 112 | 6 | x | 0 |
| г. Москва | | | | | | | | | |
| Число хозяйств, единиц | 33 | 53 | 15 | 6 | - | - | 107 | 30042 | 30149 |
| Поголовье овец и коз, голов | 33 | 152 | 116 | 94 | - | - | 395 | x | 395 |
| в среднем на одно хозяйство, голов | 1 | 3 | 8 | 16 | - | - | 4 | x | 0 |
| Северо-Западный федеральный округ | | | | | | | | | |
| Число хозяйств, единиц | 3150 | 9726 | 3414 | 1678 | 696 | 328 | 18992 | 835023 | 854015 |
| Поголовье овец и коз, голов | 3150 | 29991 | 26336 | 24357 | 21617 | 70255 | 175706 | x | 175706 |
| в среднем на одно хозяйство, голов | 1 | 3 | 8 | 15 | 31 | 214 | 9 | x | 0 |
| Республика Карелия | | | | | | | | | |
| Число хозяйств, единиц | 120 | 327 | 114 | 54 | 16 | 3 | 634 | 43256 | 43890 |
| Поголовье овец и коз, голов | 120 | 1046 | 842 | 796 | 439 | 260 | 3503 | x | 3503 |
| в процентах от общего поголовья | 3,4 | 29,9 | 24,0 | 22,7 | 12,5 | 7,4 | 100 | x | 100 |
| Республика Коми | | | | | | | | | |
| Число хозяйств, единиц | 551 | 1719 | 548 | 150 | 26 | - | 2994 | 60953 | 63947 |
| Поголовье овец и коз, голов | 551 | 5319 | 4161 | 2046 | 668 | - | 12745 | x | 12745 |
| в среднем на одно хозяйство, голов | 1 | 3 | 8 | 14 | 26 | - | 4 | x | 0 |
| Архангельская область | | | | | | | | | |
| Число хозяйств, единиц | 331 | 1124 | 329 | 118 | 17 | 1 | 1920 | 113949 | 115869 |
| Поголовье овец и коз, голов | 331 | 3437 | 2523 | 1612 | 494 | 55 | 8452 | x | 8452 |
| в среднем на одно хозяйство, голов | 1 | 3 | 8 | 14 | 29 | 55 | 4 | x | 0 |
| в том числе: | | | | | | | | | |
| Ненецкий автономный округ | | | | | | | | | |
| Число хозяйств, единиц | 1 | 1 | 1 | - | - | - | 3 | 1810 | 1813 |
| Поголовье овец и коз, голов | 1 | 3 | 6 | - | - | - | 10 | x | 10 |
| в среднем на одно хозяйство, голов | 1 | 3 | 6 | - | - | - | 3 | x | 0 |

| | Хозяйства, имевшие поголовье овец и коз, голов: | | | | | | | Хозяи- ства, не имев- шие по- головья | Итого |
|---|---|--------|--------|---------|---------|-------------|---------|---|---------|
| | 1 | 2 - 5 | 6 - 10 | 11 - 20 | 21 - 50 | свыше 50 | всего | | |
| Архангельская область (без автономного округа) | | | | | | | | | |
| Число хозяйств, единиц | 330 | 1123 | 328 | 118 | 17 | 1 | 1917 | 112139 | 114056 |
| Поголовье овец и коз, голов | 330 | 3434 | 2517 | 1612 | 494 | 55 | 8442 | x | 8442 |
| в среднем на одно хозяйство, голов | 1 | 3 | 8 | 14 | 29 | 55 | 4 | x | 0 |
| Вологодская область | | | | | | | | | |
| Число хозяйств, единиц | 756 | 2010 | 569 | 194 | 40 | 3 | 3572 | 192247 | 195819 |
| Поголовье овец и коз, голов | 756 | 5980 | 4303 | 2666 | 1181 | 205 | 15091 | x | 15091 |
| в среднем на одно хозяйство, голов | 1 | 3 | 8 | 14 | 30 | 68 | 4 | x | 0 |
| Калининградская область | | | | | | | | | |
| Число хозяйств, единиц | 151 | 570 | 328 | 289 | 286 | 260 | 1884 | 65270 | 67154 |
| Поголовье овец и коз, голов | 151 | 1798 | 2696 | 4550 | 9501 | 63183 | 81879 | x | 81879 |
| в среднем на одно хозяйство, голов | 1 | 3 | 8 | 16 | 33 | 243 | 43 | x | 1 |
| Ленинградская область | | | | | | | | | |
| Число хозяйств, единиц | 295 | 980 | 259 | 126 | 43 | 9 | 1712 | 144937 | 146649 |
| Поголовье овец и коз, голов | 295 | 3000 | 1976 | 1768 | 1289 | 631 | 8959 | x | 8959 |
| в среднем на одно хозяйство, голов | 1 | 3 | 8 | 14 | 30 | 70 | 5 | x | 0 |
| Мурманская область | | | | | | | | | |
| Число хозяйств, единиц | 5 | 15 | 17 | 6 | 2 | - | 45 | 2786 | 2831 |
| Поголовье овец и коз, голов | 5 | 47 | 143 | 92 | 79 | - | 366 | x | 366 |
| в среднем на одно хозяйство, голов | 1 | 3 | 8 | 15 | 40 | - | 8 | x | 0 |
| Новгородская область | | | | | | | | | |
| Число хозяйств, единиц | 453 | 1231 | 382 | 223 | 77 | 15 | 2381 | 119870 | 122251 |
| Поголовье овец и коз, голов | 453 | 3791 | 2902 | 3186 | 2359 | 1680 | 14371 | x | 14371 |
| в среднем на одно хозяйство, голов | 1 | 3 | 8 | 14 | 31 | 112 | 6 | x | 0 |
| Псковская область | | | | | | | | | |
| Число хозяйств, единиц | 488 | 1750 | 863 | 517 | 189 | 37 | 3844 | 91052 | 94896 |
| Поголовье овец и коз, голов | 488 | 5573 | 6745 | 7630 | 5607 | 4241 | 30284 | x | 30284 |
| в среднем на одно хозяйство, голов | 1 | 3 | 8 | 15 | 30 | 115 | 8 | x | 0 |
| г. Санкт-Петербург | | | | | | | | | |
| Число хозяйств, единиц | - | - | 5 | 1 | - | - | 6 | 703 | 709 |
| Поголовье овец и коз, голов | - | - | 45 | 11 | - | - | 56 | x | 56 |
| в среднем на одно хозяйство, голов | - | - | 9 | 11 | - | - | 9 | x | 0 |
| Южный федеральный округ | | | | | | | | | |
| Число хозяйств, единиц | 11700 | 31867 | 15642 | 11321 | 8792 | 7744 | 87066 | 1425742 | 1512808 |
| Поголовье овец и коз, голов | 11700 | 101495 | 130024 | 179477 | 302190 | 1792226 | 2517112 | x | 2517112 |
| в среднем на одно хозяйство, голов | 1 | 3 | 8 | 16 | 34 | 231 | 29 | x | 2 |
| Республика Адыгея | | | | | | | | | |
| Число хозяйств, единиц | 297 | 745 | 485 | 453 | 348 | 58 | 2386 | 71446 | 73832 |
| Поголовье овец и коз, голов | 297 | 2404 | 4144 | 7300 | 11503 | 5122 | 30770 | x | 30770 |
| в среднем на одно хозяйство, голов | 1 | 3 | 9 | 16 | 33 | 88 | 13 | x | 0 |
| Республика Калмыкия | | | | | | | | | |
| Число хозяйств, единиц | 52 | 240 | 236 | 261 | 446 | 1772 | 3007 | 10814 | 13821 |
| Поголовье овец и коз, голов | 52 | 825 | 2130 | 4466 | 16836 | 497895 | 522204 | x | 522204 |
| в среднем на одно хозяйство, голов | 1 | 3 | 9 | 17 | 38 | 281 | 174 | x | 38 |
| Республика Крым | | | | | | | | | |
| Число хозяйств, единиц | 202 | 423 | 156 | 108 | 73 | 62 | 1024 | 17632 | 18656 |
| Поголовье овец и коз, голов | 202 | 1288 | 1305 | 1717 | 2471 | 12320 | 19303 | x | 19303 |
| в среднем на одно хозяйство, голов | 1 | 3 | 8 | 16 | 34 | 199 | 19 | x | 1 |
| Краснодарский край | | | | | | | | | |
| Число хозяйств, единиц | 5049 | 10288 | 3285 | 1904 | 1046 | 205 | 21777 | 682111 | 703888 |
| Поголовье овец и коз, голов | 5049 | 30920 | 26409 | 28943 | 33523 | 20694 | 145538 | x | 145538 |
| в среднем на одно хозяйство, голов | 1 | 3 | 8 | 15 | 32 | 101 | 7 | x | 0 |

| | Хозяйства, имевшие поголовье овец и коз, голов: | | | | | | | Хозяи-ства, не имев-шие по-головья | Итого |
|--|---|-------|--------|---------|---------|----------|---------|------------------------------------|---------|
| | 1 | 2 - 5 | 6 - 10 | 11 - 20 | 21 - 50 | свыше 50 | всего | | |
| Астраханская область | | | | | | | | | |
| Число хозяйств, единиц | 71 | 822 | 1365 | 1451 | 1381 | 1438 | 6528 | 68513 | 75041 |
| Поголовье овец и коз, голов | 71 | 3237 | 11999 | 23826 | 47051 | 373046 | 459230 | х | 459230 |
| в среднем на одно хозяйство, голов | 1 | 4 | 9 | 16 | 34 | 259 | 70 | х | 6 |
| Волгоградская область | | | | | | | | | |
| Число хозяйств, единиц | 1336 | 6053 | 4490 | 3483 | 2911 | 2069 | 20342 | 154277 | 174619 |
| Поголовье овец и коз, голов | 1336 | 21144 | 37787 | 55802 | 102817 | 396803 | 615689 | х | 615689 |
| в среднем на одно хозяйство, голов | 1 | 3 | 8 | 16 | 35 | 192 | 30 | х | 4 |
| Ростовская область | | | | | | | | | |
| Число хозяйств, единиц | 4692 | 13294 | 5625 | 3661 | 2587 | 2140 | 31999 | 420813 | 452812 |
| Поголовье овец и коз, голов | 4692 | 41670 | 46250 | 57423 | 87989 | 486346 | 724370 | х | 724370 |
| в среднем на одно хозяйство, голов | 1 | 3 | 8 | 16 | 34 | 227 | 23 | х | 2 |
| г. Севастополь | | | | | | | | | |
| Число хозяйств, единиц | 1 | 2 | - | - | - | - | 3 | 136 | 139 |
| Поголовье овец и коз, голов | 1 | 7 | - | - | - | - | 8 | х | 8 |
| в среднем на одно хозяйство, голов | 1 | 4 | - | - | - | - | 3 | х | 0 |
| Северо-Кавказский федеральный округ | | | | | | | | | |
| Число хозяйств, единиц | 5435 | 22412 | 18972 | 18011 | 14526 | 7928 | 87284 | 877294 | 964578 |
| Поголовье овец и коз, голов | 5435 | 79622 | 160273 | 284718 | 478972 | 1293565 | 2302585 | х | 2302585 |
| в среднем на одно хозяйство, голов | 1 | 4 | 8 | 16 | 33 | 163 | 26 | х | 2 |
| Республика Дагестан | | | | | | | | | |
| Число хозяйств, единиц | 1232 | 7063 | 8110 | 9921 | 9244 | 5083 | 40653 | 314867 | 355520 |
| Поголовье овец и коз, голов | 1232 | 26211 | 68410 | 156908 | 303531 | 780627 | 1336919 | х | 1336919 |
| в среднем на одно хозяйство, голов | 1 | 4 | 8 | 16 | 33 | 154 | 33 | х | 4 |
| Республика Ингушетия | | | | | | | | | |
| Число хозяйств, единиц | 375 | 2921 | 1880 | 843 | 177 | 43 | 6239 | 42129 | 48368 |
| Поголовье овец и коз, голов | 375 | 10483 | 14611 | 12112 | 5191 | 14220 | 56992 | х | 56992 |
| в среднем на одно хозяйство, голов | 1 | 4 | 8 | 14 | 29 | 331 | 9 | х | 1 |
| Кабардино-Балкарская Республика | | | | | | | | | |
| Число хозяйств, единиц | 105 | 1390 | 2010 | 2267 | 1733 | 629 | 8134 | 80245 | 88379 |
| Поголовье овец и коз, голов | 105 | 5376 | 17366 | 35549 | 56402 | 75237 | 190035 | х | 190035 |
| в среднем на одно хозяйство, голов | 1 | 4 | 9 | 16 | 33 | 120 | 23 | х | 2 |
| Карачаево-Черкесская Республика | | | | | | | | | |
| Число хозяйств, единиц | 198 | 1366 | 1735 | 1576 | 889 | 177 | 5941 | 58202 | 64143 |
| Поголовье овец и коз, голов | 198 | 5577 | 15230 | 25200 | 28298 | 21656 | 96159 | х | 96159 |
| в среднем на одно хозяйство, голов | 1 | 4 | 9 | 16 | 32 | 122 | 16 | х | 1 |
| Республика Северная Осетия-Алания | | | | | | | | | |
| Число хозяйств, единиц | 94 | 1037 | 586 | 290 | 120 | 23 | 2150 | 36388 | 38538 |
| Поголовье овец и коз, голов | 94 | 3620 | 4589 | 4374 | 3642 | 2794 | 19113 | х | 19113 |
| в среднем на одно хозяйство, голов | 1 | 3 | 8 | 15 | 30 | 121 | 9 | х | 0 |
| Чеченская Республика | | | | | | | | | |
| Число хозяйств, единиц | 60 | 443 | 449 | 318 | 149 | 49 | 1468 | 38934 | 40402 |
| Поголовье овец и коз, голов | 60 | 1603 | 3665 | 4785 | 4813 | 5563 | 20489 | х | 20489 |
| в среднем на одно хозяйство, голов | 1 | 4 | 8 | 15 | 32 | 114 | 14 | х | 1 |
| Ставропольский край | | | | | | | | | |
| Число хозяйств, единиц | 3371 | 8192 | 4202 | 2796 | 2214 | 1924 | 22699 | 306529 | 329228 |
| Поголовье овец и коз, голов | 3371 | 26752 | 36402 | 45790 | 77095 | 393468 | 582878 | х | 582878 |
| в среднем на одно хозяйство, голов | 1 | 3 | 9 | 16 | 35 | 205 | 26 | х | 2 |

| | Хозяйства, имевшие поголовье овец и коз, голов: | | | | | | | Хозяи-ства, не имев-шие по-головья | Итого |
|--------------------------------------|---|--------|--------|---------|---------|----------|---------|------------------------------------|---------|
| | 1 | 2 - 5 | 6 - 10 | 11 - 20 | 21 - 50 | свыше 50 | всего | | |
| Приволжский федеральный округ | | | | | | | | | |
| Число хозяйств, единиц | 49093 | 153153 | 85159 | 41857 | 12092 | 1844 | 343198 | 3302505 | 3645703 |
| Поголовье овец и коз, голов | 49093 | 501843 | 668459 | 613863 | 362329 | 200889 | 2396476 | x | 2396476 |
| в среднем на одно хозяйство, голов | 1 | 3 | 8 | 15 | 30 | 109 | 7 | x | 1 |
| Республика Башкортостан | | | | | | | | | |
| Число хозяйств, единиц | 5300 | 35305 | 31550 | 17645 | 4074 | 274 | 94148 | 482598 | 576746 |
| Поголовье овец и коз, голов | 5300 | 123777 | 250562 | 257060 | 116806 | 22023 | 775528 | x | 775528 |
| в среднем на одно хозяйство, голов | 1 | 4 | 8 | 15 | 29 | 80 | 8 | x | 1 |
| Республика Марий Эл | | | | | | | | | |
| Число хозяйств, единиц | 2189 | 6819 | 1894 | 359 | 56 | 8 | 11325 | 96670 | 107995 |
| Поголовье овец и коз, голов | 2189 | 21453 | 13842 | 4945 | 1676 | 806 | 44911 | x | 44911 |
| в среднем на одно хозяйство, голов | 1 | 3 | 7 | 14 | 30 | 101 | 4 | x | 0 |
| Республика Мордовия | | | | | | | | | |
| Число хозяйств, единиц | 3937 | 5762 | 1251 | 423 | 125 | 29 | 11527 | 144008 | 155535 |
| Поголовье овец и коз, голов | 3937 | 16248 | 9572 | 6141 | 3815 | 3188 | 42901 | x | 42901 |
| в среднем на одно хозяйство, голов | 1 | 3 | 8 | 15 | 31 | 110 | 4 | x | 0 |
| Республика Татарстан | | | | | | | | | |
| Число хозяйств, единиц | 5720 | 21018 | 13414 | 6203 | 1332 | 152 | 47839 | 338440 | 386279 |
| Поголовье овец и коз, голов | 5720 | 70095 | 104130 | 88744 | 38340 | 13265 | 320294 | x | 320294 |
| в среднем на одно хозяйство, голов | 1 | 3 | 8 | 14 | 29 | 87 | 7 | x | 1 |
| Удмуртская Республика | | | | | | | | | |
| Число хозяйств, единиц | 5329 | 11069 | 2704 | 573 | 141 | 20 | 19836 | 190504 | 210340 |
| Поголовье овец и коз, голов | 5329 | 33758 | 19792 | 7912 | 4406 | 1808 | 73005 | x | 73005 |
| в среднем на одно хозяйство, голов | 1 | 3 | 7 | 14 | 31 | 90 | 4 | x | 0 |
| Чувашская Республика | | | | | | | | | |
| Число хозяйств, единиц | 5748 | 18775 | 9090 | 2507 | 404 | 56 | 36580 | 177887 | 214467 |
| Поголовье овец и коз, голов | 5748 | 61581 | 68313 | 34508 | 11663 | 4907 | 186720 | x | 186720 |
| в среднем на одно хозяйство, голов | 1 | 3 | 8 | 14 | 29 | 88 | 5 | x | 1 |
| Пермский край | | | | | | | | | |
| Число хозяйств, единиц | 3309 | 8288 | 2409 | 666 | 125 | 22 | 14819 | 209066 | 223885 |
| Поголовье овец и коз, голов | 3309 | 25618 | 18072 | 9376 | 3559 | 1850 | 61784 | x | 61784 |
| в среднем на одно хозяйство, голов | 1 | 3 | 8 | 14 | 28 | 84 | 4 | x | 0 |
| Кировская область | | | | | | | | | |
| Число хозяйств, единиц | 2892 | 6519 | 1873 | 459 | 91 | 16 | 11850 | 228260 | 240110 |
| Поголовье овец и коз, голов | 2892 | 20011 | 13667 | 6423 | 2719 | 1463 | 47175 | x | 47175 |
| в среднем на одно хозяйство, голов | 1 | 3 | 7 | 14 | 30 | 91 | 4 | x | 0 |
| Нижегородская область | | | | | | | | | |
| Число хозяйств, единиц | 6424 | 8197 | 1482 | 533 | 178 | 40 | 16854 | 374510 | 391364 |
| Поголовье овец и коз, голов | 6424 | 23278 | 11108 | 7729 | 5357 | 4967 | 58863 | x | 58863 |
| в среднем на одно хозяйство, голов | 1 | 3 | 7 | 15 | 30 | 124 | 3 | x | 0 |
| Оренбургская область | | | | | | | | | |
| Число хозяйств, единиц | 1627 | 8443 | 6829 | 4319 | 1588 | 243 | 23049 | 272927 | 295976 |
| Поголовье овец и коз, голов | 1627 | 29944 | 56543 | 65892 | 47878 | 24926 | 226810 | x | 226810 |
| в среднем на одно хозяйство, голов | 1 | 4 | 8 | 15 | 30 | 103 | 10 | x | 1 |
| Пензенская область | | | | | | | | | |
| Число хозяйств, единиц | 2091 | 7315 | 3004 | 1613 | 416 | 81 | 14520 | 205024 | 219544 |
| Поголовье овец и коз, голов | 2091 | 23436 | 23891 | 23948 | 12712 | 10264 | 96342 | x | 96342 |
| в среднем на одно хозяйство, голов | 1 | 3 | 8 | 15 | 31 | 127 | 7 | x | 0 |
| Самарская область | | | | | | | | | |
| Число хозяйств, единиц | 1391 | 4326 | 2181 | 1113 | 459 | 89 | 9559 | 172419 | 181978 |
| Поголовье овец и коз, голов | 1391 | 14073 | 17359 | 16906 | 14475 | 9660 | 73864 | x | 73864 |
| в среднем на одно хозяйство, голов | 1 | 3 | 8 | 15 | 32 | 109 | 8 | x | 0 |

| | Хозяйства, имевшие поголовье овец и коз, голов: | | | | | | | Хозяйства, не имевшие поголовья | Итого |
|---|---|--------|--------|---------|---------|----------|---------|---------------------------------|---------|
| | 1 | 2 - 5 | 6 - 10 | 11 - 20 | 21 - 50 | свыше 50 | всего | | |
| Саратовская область | | | | | | | | | |
| Число хозяйств, единиц | 1326 | 6573 | 5558 | 4515 | 2863 | 775 | 21610 | 228852 | 250462 |
| Поголовье овец и коз, голов | 1326 | 22941 | 46510 | 70510 | 91799 | 93335 | 326421 | x | 326421 |
| в среднем на одно хозяйство, голов | 1 | 3 | 8 | 16 | 32 | 120 | 15 | x | 1 |
| Ульяновская область | | | | | | | | | |
| Число хозяйств, единиц | 1810 | 4744 | 1920 | 929 | 240 | 39 | 9682 | 181340 | 191022 |
| Поголовье овец и коз, голов | 1810 | 15630 | 15098 | 13769 | 7124 | 8427 | 61858 | x | 61858 |
| в среднем на одно хозяйство, голов | 1 | 3 | 8 | 15 | 30 | 216 | 6 | x | 0 |
| Уральский федеральный округ | | | | | | | | | |
| Число хозяйств, единиц | 4649 | 20924 | 12954 | 8057 | 3358 | 793 | 50735 | 891197 | 941932 |
| Поголовье овец и коз, голов | 4649 | 70151 | 104044 | 122212 | 104299 | 82373 | 487728 | x | 487728 |
| в среднем на одно хозяйство, голов | 1 | 3 | 8 | 15 | 31 | 104 | 10 | x | 1 |
| Курганская область | | | | | | | | | |
| Число хозяйств, единиц | 642 | 3199 | 2893 | 2268 | 1015 | 247 | 10264 | 122790 | 133054 |
| Поголовье овец и коз, голов | 642 | 11109 | 23515 | 34772 | 31392 | 26118 | 127548 | x | 127548 |
| в среднем на одно хозяйство, голов | 1 | 3 | 8 | 15 | 31 | 106 | 12 | x | 1 |
| Свердловская область | | | | | | | | | |
| Число хозяйств, единиц | 1822 | 5376 | 2103 | 848 | 263 | 36 | 10448 | 236396 | 246844 |
| Поголовье овец и коз, голов | 1822 | 16868 | 16028 | 12244 | 7996 | 2580 | 57538 | x | 57538 |
| в среднем на одно хозяйство, голов | 1 | 3 | 8 | 14 | 30 | 72 | 6 | x | 0 |
| Тюменская область | | | | | | | | | |
| Число хозяйств, единиц | 999 | 5251 | 3281 | 2153 | 987 | 284 | 12955 | 183933 | 196888 |
| Поголовье овец и коз, голов | 999 | 17516 | 26400 | 32471 | 30989 | 30420 | 138795 | x | 138795 |
| в среднем на одно хозяйство, голов | 1 | 3 | 8 | 15 | 31 | 107 | 11 | x | 1 |
| в том числе: | | | | | | | | | |
| Ханты - Мансийский автономный округ - Югра | | | | | | | | | |
| Число хозяйств, единиц | 67 | 317 | 144 | 39 | 12 | - | 579 | 41265 | 41844 |
| Поголовье овец и коз, голов | 67 | 1034 | 1114 | 570 | 340 | - | 3125 | x | 3125 |
| в среднем на одно хозяйство, голов | 1 | 3 | 8 | 15 | 28 | - | 5 | x | 0 |
| Ямало-Ненецкий автономный округ | | | | | | | | | |
| Число хозяйств, единиц | 3 | 8 | 2 | - | 1 | - | 14 | 501 | 515 |
| Поголовье овец и коз, голов | 3 | 22 | 16 | - | 40 | - | 81 | x | 81 |
| в среднем на одно хозяйство, голов | 1 | 3 | 8 | - | 40 | - | 6 | x | 0 |
| Тюменская область (без автономных округов) | | | | | | | | | |
| Число хозяйств, единиц | 929 | 4926 | 3135 | 2114 | 974 | 284 | 12362 | 142167 | 154529 |
| Поголовье овец и коз, голов | 929 | 16460 | 25270 | 31901 | 30609 | 30420 | 135589 | x | 135589 |
| в среднем на одно хозяйство, голов | 1 | 3 | 8 | 15 | 31 | 107 | 11 | x | 1 |
| Челябинская область | | | | | | | | | |
| Число хозяйств, единиц | 1186 | 7098 | 4677 | 2788 | 1093 | 226 | 17068 | 348078 | 365146 |
| Поголовье овец и коз, голов | 1186 | 24658 | 38101 | 42725 | 33922 | 23255 | 163847 | x | 163847 |
| в среднем на одно хозяйство, голов | 1 | 3 | 8 | 15 | 31 | 103 | 10 | x | 0 |
| Сибирский федеральный округ | | | | | | | | | |
| Число хозяйств, единиц | 9845 | 42154 | 27215 | 21165 | 13833 | 6217 | 120429 | 1894477 | 2014906 |
| Поголовье овец и коз, голов | 9845 | 140583 | 222325 | 327068 | 443319 | 891739 | 2034879 | x | 2034879 |
| в среднем на одно хозяйство, голов | 1 | 3 | 8 | 15 | 32 | 143 | 17 | x | 1 |
| Республика Алтай | | | | | | | | | |
| Число хозяйств, единиц | 199 | 1077 | 1558 | 2240 | 2818 | 1334 | 9226 | 35421 | 44647 |
| Поголовье овец и коз, голов | 199 | 3882 | 13345 | 36471 | 93250 | 135794 | 282941 | x | 282941 |
| в среднем на одно хозяйство, голов | 1 | 4 | 9 | 16 | 33 | 102 | 31 | x | 6 |

| | Хозяйства, имевшие поголовье овец и коз, голов: | | | | | | | Хозяи-ства, не имев-шие по-головья | Итого |
|---|---|-------|--------|---------|---------|----------|--------|------------------------------------|--------|
| | 1 | 2 - 5 | 6 - 10 | 11 - 20 | 21 - 50 | свыше 50 | всего | | |
| Республика Бурятия | | | | | | | | | |
| Число хозяйств, единиц | 443 | 2782 | 2050 | 1588 | 939 | 278 | 8080 | 101272 | 109352 |
| Поголовье овец и коз, голов | 443 | 9386 | 16434 | 23952 | 28873 | 39999 | 119087 | х | 119087 |
| в среднем на одно хозяйство, голов | 1 | 3 | 8 | 15 | 31 | 144 | 15 | х | 1 |
| Республика Тыва | | | | | | | | | |
| Число хозяйств, единиц | 47 | 256 | 422 | 777 | 1635 | 2418 | 5555 | 27614 | 33169 |
| Поголовье овец и коз, голов | 47 | 958 | 3663 | 12584 | 56834 | 457831 | 531917 | х | 531917 |
| в среднем на одно хозяйство, голов | 1 | 4 | 9 | 16 | 35 | 189 | 96 | х | 16 |
| Республика Хакасия | | | | | | | | | |
| Число хозяйств, единиц | 100 | 612 | 525 | 563 | 628 | 297 | 2725 | 51509 | 54234 |
| Поголовье овец и коз, голов | 100 | 2044 | 4430 | 9073 | 21022 | 39368 | 76037 | х | 76037 |
| в среднем на одно хозяйство, голов | 1 | 3 | 8 | 16 | 33 | 133 | 28 | х | 1 |
| Алтайский край | | | | | | | | | |
| Число хозяйств, единиц | 2353 | 8093 | 4561 | 3078 | 1471 | 297 | 19853 | 376504 | 396357 |
| Поголовье овец и коз, голов | 2353 | 26509 | 37262 | 47311 | 46299 | 27781 | 187515 | х | 187515 |
| в среднем на одно хозяйство, голов | 1 | 3 | 8 | 15 | 31 | 94 | 9 | х | 0 |
| Забайкальский край | | | | | | | | | |
| Число хозяйств, единиц | 602 | 2784 | 2007 | 1698 | 1293 | 601 | 8985 | 166236 | 175221 |
| Поголовье овец и коз, голов | 602 | 9297 | 16341 | 26019 | 40994 | 88490 | 181743 | х | 181743 |
| в среднем на одно хозяйство, голов | 1 | 3 | 8 | 15 | 32 | 147 | 20 | х | 1 |
| Красноярский край | | | | | | | | | |
| Число хозяйств, единиц | 1652 | 4611 | 1614 | 794 | 339 | 66 | 9076 | 313684 | 322760 |
| Поголовье овец и коз, голов | 1652 | 14439 | 12760 | 11884 | 10450 | 7500 | 58685 | х | 58685 |
| в среднем на одно хозяйство, голов | 1 | 3 | 8 | 15 | 31 | 114 | 6 | х | 0 |
| Иркутская область | | | | | | | | | |
| Число хозяйств, единиц | 905 | 4061 | 2051 | 1158 | 475 | 75 | 8725 | 167793 | 176518 |
| Поголовье овец и коз, голов | 905 | 13258 | 16196 | 17419 | 14492 | 8314 | 70584 | х | 70584 |
| в среднем на одно хозяйство, голов | 1 | 3 | 8 | 15 | 31 | 111 | 8 | х | 0 |
| Кемеровская область | | | | | | | | | |
| Число хозяйств, единиц | 760 | 3490 | 1866 | 1128 | 383 | 102 | 7729 | 183534 | 191263 |
| Поголовье овец и коз, голов | 760 | 11532 | 14824 | 16838 | 11900 | 10315 | 66169 | х | 66169 |
| в среднем на одно хозяйство, голов | 1 | 3 | 8 | 15 | 31 | 101 | 9 | х | 0 |
| Новосибирская область | | | | | | | | | |
| Число хозяйств, единиц | 833 | 5468 | 4707 | 4095 | 1947 | 235 | 17285 | 177897 | 195182 |
| Поголовье овец и коз, голов | 833 | 19140 | 39485 | 64057 | 59677 | 22469 | 205661 | х | 205661 |
| в среднем на одно хозяйство, голов | 1 | 4 | 8 | 16 | 31 | 96 | 12 | х | 1 |
| Омская область | | | | | | | | | |
| Число хозяйств, единиц | 1564 | 7414 | 5057 | 3578 | 1735 | 477 | 19825 | 197679 | 217504 |
| Поголовье овец и коз, голов | 1564 | 25165 | 41367 | 54563 | 54296 | 50066 | 227021 | х | 227021 |
| в среднем на одно хозяйство, голов | 1 | 3 | 8 | 15 | 31 | 105 | 11 | х | 1 |
| Томская область | | | | | | | | | |
| Число хозяйств, единиц | 387 | 1506 | 797 | 468 | 170 | 37 | 3365 | 95334 | 98699 |
| Поголовье овец и коз, голов | 387 | 4973 | 6218 | 6897 | 5232 | 3812 | 27519 | х | 27519 |
| в среднем на одно хозяйство, голов | 1 | 3 | 8 | 15 | 31 | 103 | 8 | х | 0 |
| Дальневосточный федеральный округ¹⁾ | | | | | | | | | |
| Число хозяйств, единиц | 1333 | 4483 | 1350 | 516 | 255 | 77 | 8014 | 489482 | 497496 |
| Поголовье овец и коз, голов | 1333 | 13816 | 10354 | 7741 | 7938 | 8596 | 49778 | х | 49778 |
| в среднем на одно хозяйство, голов | 1 | 3 | 8 | 15 | 31 | 112 | 6 | х | 0 |
| Республика Саха (Якутия) | | | | | | | | | |
| Число хозяйств, единиц | 51 | 136 | 27 | 10 | 2 | - | 226 | 67262 | 67488 |
| Поголовье овец и коз, голов | 51 | 416 | 193 | 142 | 46 | - | 848 | х | 848 |
| в среднем на одно хозяйство, голов | 1 | 3 | 7 | 14 | 23 | - | 4 | х | 0 |

ПОГОЛОВЬЕ
СЕЛЬСКОХОЗЯЙСТВЕННЫХ ЖИВОТНЫХ

Продолжение табл. 201

| | Хозяйства, имевшие поголовье овец и коз, голов: | | | | | | | Хозяи-ства, не имев-шие по-головья | Итого |
|-------------------------------------|---|-------|--------|---------|---------|----------|-------|------------------------------------|--------|
| | 1 | 2 - 5 | 6 - 10 | 11 - 20 | 21 - 50 | свыше 50 | всего | | |
| Камчатский край | | | | | | | | | |
| Число хозяйств, единиц | 20 | 58 | 25 | 16 | 10 | 1 | 130 | 15713 | 15843 |
| Поголовье овец и коз, голов | 20 | 183 | 191 | 251 | 287 | 80 | 1012 | x | 1012 |
| в среднем на одно хозяйство, голов | 1 | 3 | 8 | 16 | 29 | 80 | 8 | x | 0 |
| Приморский край | | | | | | | | | |
| Число хозяйств, единиц | 449 | 1587 | 533 | 227 | 130 | 49 | 2975 | 167741 | 170716 |
| Поголовье овец и коз, голов | 449 | 4957 | 4134 | 3384 | 4085 | 5744 | 22753 | x | 22753 |
| в среднем на одно хозяйство, голов | 1 | 3 | 8 | 15 | 31 | 117 | 8 | x | 0 |
| Хабаровский край | | | | | | | | | |
| Число хозяйств, единиц | 243 | 922 | 175 | 49 | 23 | - | 1412 | 80134 | 81546 |
| Поголовье овец и коз, голов | 243 | 2725 | 1325 | 772 | 617 | - | 5682 | x | 5682 |
| в среднем на одно хозяйство, голов | 1 | 3 | 8 | 16 | 27 | - | 4 | x | 0 |
| Амурская область | | | | | | | | | |
| Число хозяйств, единиц | 466 | 1418 | 460 | 147 | 65 | 21 | 2577 | 113854 | 116431 |
| Поголовье овец и коз, голов | 466 | 4369 | 3526 | 2194 | 2169 | 1989 | 14713 | x | 14713 |
| в среднем на одно хозяйство, голов | 1 | 3 | 8 | 15 | 33 | 95 | 6 | x | 0 |
| Магаданская область | | | | | | | | | |
| Число хозяйств, единиц | 2 | 10 | 1 | 2 | - | - | 15 | 1897 | 1912 |
| Поголовье овец и коз, голов | 2 | 31 | 8 | 31 | - | - | 72 | x | 72 |
| в среднем на одно хозяйство, голов | 1 | 3 | 8 | 16 | - | - | 5 | x | 0 |
| Сахалинская область | | | | | | | | | |
| Число хозяйств, единиц | 26 | 82 | 34 | 15 | 8 | 5 | 170 | 19413 | 19583 |
| Поголовье овец и коз, голов | 26 | 258 | 261 | 233 | 259 | 710 | 1747 | x | 1747 |
| в среднем на одно хозяйство, голов | 1 | 3 | 8 | 16 | 32 | 142 | 10 | x | 0 |
| Еврейская автономная область | | | | | | | | | |
| Число хозяйств, единиц | 76 | 269 | 95 | 50 | 17 | 1 | 508 | 23149 | 23657 |
| Поголовье овец и коз, голов | 76 | 872 | 716 | 734 | 475 | 73 | 2946 | x | 2946 |
| в среднем на одно хозяйство, голов | 1 | 3 | 8 | 15 | 28 | 73 | 6 | x | 0 |

¹⁾ Включая данные по Чукотскому автономному округу.



РЕАЛИЗАЦИЯ СЕЛЬСКОХОЗЯЙСТВЕННОЙ ПРОДУКЦИИ

**202. РАСПРЕДЕЛЕНИЕ СЕЛЬСКОХОЗЯЙСТВЕННЫХ ОРГАНИЗАЦИЙ,
ПРЕДПРИНИМАТЕЛЕЙ ПО ДОЛЕ РЕАЛИЗОВАННОЙ**
(по всем каналам сбыта)

| | Число сельско-хозяйственных организаций, реализовавших продукцию | в том числе их распределение по доле реализованной продукции (в процентах) от общего объема производства | | | | | |
|--------------------------------------|--|--|-------|-------|-------|-------|----------|
| | | до 11 | 11-25 | 26-50 | 51-75 | 76-90 | свыше 90 |
| Российская Федерация | | | | | | | |
| Зерно | 15796 | 1472 | 1189 | 2518 | 3450 | 2683 | 4484 |
| Скот и птица в живом весе | 12036 | 767 | 874 | 1309 | 1270 | 1320 | 6496 |
| Молоко всех видов | 8088 | 150 | 197 | 509 | 1130 | 2460 | 3642 |
| Центральный федеральный округ | | | | | | | |
| Зерно | 3224 | 443 | 267 | 514 | 691 | 583 | 726 |
| Скот и птица в живом весе | 2502 | 145 | 170 | 197 | 200 | 222 | 1568 |
| Молоко всех видов | 1949 | 34 | 31 | 82 | 238 | 575 | 989 |
| Белгородская область | | | | | | | |
| Зерно | 166 | 5 | 10 | 25 | 32 | 30 | 64 |
| Скот и птица в живом весе | 119 | - | - | 1 | - | 1 | 117 |
| Молоко всех видов | 70 | - | - | 1 | 4 | 10 | 55 |
| Брянская область | | | | | | | |
| Зерно | 227 | 33 | 44 | 57 | 44 | 21 | 28 |
| Скот и птица в живом весе | 202 | 1 | - | 4 | 2 | 2 | 193 |
| Молоко всех видов | 179 | 1 | - | 12 | 44 | 62 | 60 |
| Владимирская область | | | | | | | |
| Зерно | 97 | 26 | 15 | 21 | 14 | 4 | 17 |
| Скот и птица в живом весе | 140 | - | - | - | - | 10 | 130 |
| Молоко всех видов | 105 | - | - | - | - | 22 | 83 |
| Воронежская область | | | | | | | |
| Зерно | 511 | 23 | 21 | 72 | 121 | 103 | 171 |
| Скот и птица в живом весе | 250 | 21 | 19 | 31 | 28 | 38 | 113 |
| Молоко всех видов | 157 | 2 | 2 | 6 | 12 | 40 | 95 |
| Ивановская область | | | | | | | |
| Зерно | 79 | 40 | 10 | 11 | 6 | 4 | 8 |
| Скот и птица в живом весе | 100 | 7 | 9 | 16 | 16 | 12 | 40 |
| Молоко всех видов | 88 | 1 | 1 | 1 | 8 | 24 | 53 |
| Калужская область | | | | | | | |
| Зерно | 140 | 53 | 17 | 29 | 16 | 11 | 14 |
| Скот и птица в живом весе | 134 | - | - | - | 11 | 20 | 103 |
| Молоко всех видов | 103 | 1 | 1 | 4 | 18 | 34 | 45 |
| Костромская область | | | | | | | |
| Зерно | 80 | 33 | 17 | 10 | 11 | 3 | 6 |
| Скот и птица в живом весе | 133 | 9 | 11 | 23 | 19 | 11 | 60 |
| Молоко всех видов | 98 | 1 | 2 | 1 | 10 | 34 | 50 |
| Курская область | | | | | | | |
| Зерно | 253 | 4 | 7 | 23 | 51 | 86 | 82 |
| Скот и птица в живом весе | 115 | 11 | 8 | 6 | 15 | 11 | 64 |
| Молоко всех видов | 95 | 7 | 3 | 3 | 9 | 39 | 34 |
| Липецкая область | | | | | | | |
| Зерно | 208 | 15 | 9 | 23 | 58 | 45 | 58 |
| Скот и птица в живом весе | 141 | 14 | 34 | 17 | 17 | 7 | 52 |
| Молоко всех видов | 97 | 3 | 4 | 8 | 29 | 22 | 31 |

**КРЕСТЬЯНСКИХ (ФЕРМЕРСКИХ) ХОЗЯЙСТВ И ИНДИВИДУАЛЬНЫХ
ПРОДУКЦИИ В 2015 ГОДУ**

| Число крестьянских (фермерских) хозяйств и индивидуальных предпринимателей, реализовавших продукцию | в том числе их распределение по доле реализованной продукции (в процентах) от общего объема производства | | | | | |
|---|--|-------|-------|-------|-------|----------|
| | до 11 | 11-25 | 26-50 | 51-75 | 76-90 | свыше 90 |
| 51220 | 1608 | 1442 | 5888 | 8922 | 9371 | 23989 |
| 36608 | 2864 | 3533 | 9332 | 5592 | 4472 | 10815 |
| 20528 | 727 | 897 | 4164 | 4359 | 4332 | 6049 |
| 6520 | 210 | 195 | 782 | 1274 | 1603 | 2456 |
| 3084 | 284 | 243 | 630 | 408 | 352 | 1167 |
| 2176 | 74 | 74 | 432 | 461 | 479 | 656 |
| 640 | 7 | 10 | 49 | 84 | 119 | 371 |
| 256 | 33 | 29 | 53 | 21 | 21 | 99 |
| 261 | 3 | 3 | 21 | 36 | 67 | 131 |
| 227 | 19 | 20 | 65 | 46 | 47 | 30 |
| 170 | 15 | 14 | 23 | 12 | 23 | 83 |
| 135 | 2 | 4 | 17 | 27 | 47 | 38 |
| 25 | 1 | - | 4 | 3 | 4 | 13 |
| 116 | 7 | 6 | 27 | 20 | 15 | 41 |
| 84 | 1 | 2 | 20 | 17 | 16 | 28 |
| 1647 | 23 | 35 | 141 | 297 | 354 | 797 |
| 612 | 54 | 42 | 137 | 93 | 57 | 229 |
| 301 | 13 | 9 | 79 | 72 | 66 | 62 |
| 31 | 1 | 3 | 7 | 2 | 7 | 11 |
| 65 | 8 | 6 | 10 | 8 | 8 | 25 |
| 68 | 2 | 2 | 14 | 8 | 13 | 29 |
| 117 | 39 | 8 | 34 | 14 | 4 | 18 |
| 166 | 30 | 9 | 47 | 13 | 22 | 45 |
| 118 | 9 | 4 | 30 | 25 | 21 | 29 |
| 24 | 6 | 3 | 7 | 2 | 4 | 2 |
| 111 | 12 | 9 | 31 | 11 | 9 | 39 |
| 59 | 3 | 2 | 13 | 7 | 11 | 23 |
| 750 | 9 | 9 | 63 | 135 | 227 | 307 |
| 148 | 15 | 7 | 38 | 25 | 16 | 47 |
| 111 | 2 | 4 | 22 | 27 | 28 | 28 |
| 453 | 2 | 6 | 35 | 124 | 145 | 141 |
| 186 | 9 | 11 | 31 | 36 | 33 | 66 |
| 79 | 3 | 2 | 14 | 11 | 21 | 28 |

| | Число сельскохозяйственных организаций, реализовавших продукцию | в том числе их распределение по доле реализованной продукции (в процентах) от общего объема производства | | | | | |
|--|---|--|-------|-------|-------|-------|----------|
| | | до 11 | 11-25 | 26-50 | 51-75 | 76-90 | свыше 90 |
| Московская область | | | | | | | |
| Зерно | 113 | 15 | 20 | 24 | 19 | 12 | 23 |
| Скот и птица в живом весе | 204 | 21 | 17 | 17 | 11 | 30 | 108 |
| Молоко всех видов | 161 | 1 | 3 | 4 | 10 | 34 | 109 |
| Орловская область | | | | | | | |
| Зерно | 211 | 2 | 4 | 24 | 57 | 67 | 57 |
| Скот и птица в живом весе | 95 | 5 | 2 | 12 | 15 | 11 | 50 |
| Молоко всех видов | 71 | - | 2 | 3 | 6 | 18 | 42 |
| Рязанская область | | | | | | | |
| Зерно | 219 | 14 | 17 | 63 | 84 | 29 | 12 |
| Скот и птица в живом весе | 141 | 1 | 1 | 1 | - | 1 | 137 |
| Молоко всех видов | 122 | 3 | 1 | 1 | 5 | 42 | 70 |
| Смоленская область | | | | | | | |
| Зерно | 146 | 49 | 21 | 26 | 15 | 14 | 21 |
| Скот и птица в живом весе | 169 | 1 | - | - | 1 | - | 167 |
| Молоко всех видов | 149 | 1 | 2 | 11 | 22 | 58 | 55 |
| Тамбовская область | | | | | | | |
| Зерно | 315 | 12 | 10 | 40 | 93 | 76 | 84 |
| Скот и птица в живом весе | 71 | 13 | 4 | 8 | 7 | 10 | 29 |
| Молоко всех видов | 42 | 3 | 1 | 3 | 2 | 11 | 22 |
| Тверская область | | | | | | | |
| Зерно | 139 | 62 | 22 | 24 | 14 | 8 | 9 |
| Скот и птица в живом весе | 227 | 12 | 28 | 34 | 27 | 26 | 100 |
| Молоко всех видов | 186 | 3 | 6 | 15 | 30 | 56 | 76 |
| Тульская область | | | | | | | |
| Зерно | 220 | 9 | 8 | 28 | 52 | 64 | 59 |
| Скот и птица в живом весе | 86 | 11 | 9 | 8 | 10 | 8 | 40 |
| Молоко всех видов | 66 | 3 | 2 | 2 | 7 | 26 | 26 |
| Ярославская область | | | | | | | |
| Зерно | 95 | 45 | 15 | 13 | 4 | 6 | 12 |
| Скот и птица в живом весе | 168 | 15 | 27 | 18 | 21 | 24 | 63 |
| Молоко всех видов | 153 | 4 | 1 | 4 | 21 | 40 | 83 |
| г. Москва | | | | | | | |
| Зерно | 5 | 3 | - | 1 | - | - | 1 |
| Скот и птица в живом весе | 7 | 3 | 1 | 1 | - | - | 2 |
| Молоко всех видов | 7 | - | - | 3 | 1 | 3 | - |
| Северо-Западный федеральный округ | | | | | | | |
| Зерно | 317 | 110 | 32 | 47 | 37 | 17 | 74 |
| Скот и птица в живом весе | 739 | 48 | 67 | 75 | 83 | 77 | 389 |
| Молоко всех видов | 584 | 14 | 2 | 23 | 60 | 156 | 329 |
| Республика Карелия | | | | | | | |
| Зерно | - | - | - | - | - | - | - |
| Скот и птица в живом весе | 22 | 5 | 1 | 3 | 2 | 5 | 6 |
| Молоко всех видов | 20 | - | - | 4 | 1 | 2 | 13 |

| Число крестьянских (фермерских) хозяйств и индивидуальных предпринимателей, реализовавших продукцию | в том числе их распределение по доле реализованной продукции (в процентах) от общего объема производства | | | | | |
|---|--|-------|-------|-------|-------|----------|
| | до 11 | 11-25 | 26-50 | 51-75 | 76-90 | свыше 90 |
| 84 | 2 | 2 | 43 | 7 | 11 | 19 |
| 251 | 12 | 17 | 41 | 23 | 40 | 118 |
| 197 | 6 | 10 | 32 | 63 | 38 | 48 |
| 688 | 11 | 18 | 60 | 210 | 223 | 166 |
| 97 | 11 | 8 | 19 | 14 | 10 | 35 |
| 55 | 2 | 2 | 9 | 21 | 4 | 17 |
| 184 | 41 | 26 | 55 | 29 | 16 | 17 |
| 150 | 6 | 10 | 15 | 19 | 17 | 83 |
| 74 | 5 | 6 | 20 | 11 | 8 | 24 |
| 68 | 9 | 11 | 17 | 11 | 6 | 14 |
| 135 | 1 | 7 | 12 | 16 | 13 | 86 |
| 129 | 3 | 3 | 20 | 32 | 38 | 33 |
| 1124 | 14 | 16 | 106 | 216 | 344 | 428 |
| 232 | 32 | 30 | 59 | 33 | 24 | 54 |
| 168 | 6 | 6 | 38 | 30 | 38 | 50 |
| 71 | 10 | 8 | 23 | 10 | 11 | 9 |
| 166 | 20 | 21 | 51 | 22 | 14 | 38 |
| 146 | 5 | 12 | 39 | 34 | 29 | 27 |
| 359 | 12 | 19 | 67 | 82 | 81 | 98 |
| 148 | 10 | 10 | 25 | 25 | 23 | 55 |
| 105 | 4 | 2 | 22 | 22 | 21 | 34 |
| 28 | 4 | 1 | 6 | 2 | - | 15 |
| 73 | 8 | 7 | 10 | 17 | 7 | 24 |
| 82 | 3 | 1 | 21 | 17 | 13 | 27 |
| - | - | - | - | - | - | - |
| 2 | 1 | - | 1 | - | - | - |
| 4 | 2 | - | 1 | 1 | - | - |
| 244 | 68 | 28 | 36 | 30 | 17 | 65 |
| 1138 | 88 | 78 | 230 | 162 | 175 | 405 |
| 882 | 34 | 43 | 192 | 181 | 175 | 257 |
| - | - | - | - | - | - | - |
| 57 | 5 | 3 | 11 | 11 | 12 | 15 |
| 56 | 3 | 1 | 17 | 10 | 13 | 12 |

| | Число сельско-хозяйственных организаций, реализовавших продукцию | в том числе их распределение по доле реализованной продукции (в процентах) от общего объема производства | | | | | |
|---|--|--|-------|-------|-------|-------|----------|
| | | до 11 | 11-25 | 26-50 | 51-75 | 76-90 | свыше 90 |
| Республика Коми | | | | | | | |
| Зерно | 2 | 1 | - | 1 | - | - | - |
| Скот и птица в живом весе | 59 | - | - | - | 2 | 3 | 54 |
| Молоко всех видов | 49 | - | - | - | 5 | 14 | 30 |
| Архангельская область | | | | | | | |
| Зерно | 2 | 2 | - | - | - | - | - |
| Скот и птица в живом весе | 107 | 2 | 2 | 5 | 7 | 9 | 82 |
| Молоко всех видов | 73 | 1 | - | - | 5 | 24 | 43 |
| в том числе: | | | | | | | |
| Ненецкий автономный округ | | | | | | | |
| Зерно | - | - | - | - | - | - | - |
| Скот и птица в живом весе | 27 | - | - | 3 | 4 | - | 20 |
| Молоко всех видов | 6 | - | - | - | - | 1 | 5 |
| Архангельская область (без автономного округа) | | | | | | | |
| Зерно | 2 | 2 | - | - | - | - | - |
| Скот и птица в живом весе | 80 | 2 | 2 | 2 | 3 | 9 | 62 |
| Молоко всех видов | 67 | 1 | - | - | 5 | 23 | 38 |
| Вологодская область | | | | | | | |
| Зерно | 93 | 43 | 17 | 18 | 7 | 3 | 5 |
| Скот и птица в живом весе | 152 | 11 | 15 | 23 | 30 | 31 | 42 |
| Молоко всех видов | 124 | 1 | - | 3 | 17 | 31 | 72 |
| Калининградская область | | | | | | | |
| Зерно | 83 | 3 | 3 | 6 | 20 | 9 | 42 |
| Скот и птица в живом весе | 66 | 7 | 11 | 7 | 4 | 4 | 33 |
| Молоко всех видов | 37 | 1 | 1 | 3 | 1 | 10 | 21 |
| Ленинградская область | | | | | | | |
| Зерно | 52 | 21 | 8 | 8 | 4 | 2 | 9 |
| Скот и птица в живом весе | 128 | 9 | 8 | 11 | 16 | 14 | 70 |
| Молоко всех видов | 106 | 3 | 1 | 3 | 5 | 24 | 70 |
| Мурманская область | | | | | | | |
| Зерно | - | - | - | - | - | - | - |
| Скот и птица в живом весе | 15 | 1 | - | 2 | 1 | 1 | 10 |
| Молоко всех видов | 12 | - | - | - | 1 | 1 | 10 |
| Новгородская область | | | | | | | |
| Зерно | 32 | 16 | 2 | 7 | 2 | - | 5 |
| Скот и птица в живом весе | 65 | 3 | 13 | 11 | 7 | 4 | 27 |
| Молоко всех видов | 59 | 2 | - | 6 | 11 | 17 | 23 |
| Псковская область | | | | | | | |
| Зерно | 46 | 22 | 2 | 7 | 4 | 3 | 8 |
| Скот и птица в живом весе | 122 | 10 | 17 | 12 | 13 | 6 | 64 |
| Молоко всех видов | 103 | 6 | - | 4 | 14 | 33 | 46 |
| г. Санкт-Петербург | | | | | | | |
| Зерно | 7 | 2 | - | - | - | - | 5 |
| Скот и птица в живом весе | 3 | - | - | 1 | 1 | - | 1 |
| Молоко всех видов | 1 | - | - | - | - | - | 1 |

| Число крестьянских (фермерских) хозяйств и индивидуальных предпринимателей, реализовавших продукцию | в том числе их распределение по доле реализованной продукции (в процентах) от общего объема производства | | | | | |
|---|--|-------|-------|-------|-------|----------|
| | до 11 | 11-25 | 26-50 | 51-75 | 76-90 | свыше 90 |
| - | - | - | - | - | - | - |
| 214 | 8 | 16 | 44 | 33 | 34 | 79 |
| 168 | 6 | 12 | 36 | 38 | 42 | 34 |
| - | - | - | - | - | - | - |
| 105 | 3 | - | 17 | 13 | 23 | 49 |
| 95 | 2 | 4 | 11 | 16 | 27 | 35 |
| - | - | - | - | - | - | - |
| 5 | 1 | - | 1 | - | 1 | 2 |
| 3 | - | - | 1 | - | - | 2 |
| - | - | - | - | - | - | - |
| 100 | 2 | - | 16 | 13 | 22 | 47 |
| 92 | 2 | 4 | 10 | 16 | 27 | 33 |
| 20 | 1 | 2 | 2 | 4 | 2 | 9 |
| 108 | 12 | 16 | 33 | 17 | 8 | 22 |
| 55 | 5 | 4 | 10 | 10 | 9 | 17 |
| 96 | 1 | 3 | 16 | 20 | 11 | 45 |
| 174 | 15 | 14 | 27 | 27 | 25 | 66 |
| 130 | 3 | 4 | 22 | 27 | 22 | 52 |
| 46 | 36 | 1 | - | 2 | 2 | 5 |
| 178 | 17 | 16 | 41 | 19 | 23 | 62 |
| 144 | 8 | 7 | 36 | 22 | 21 | 50 |
| - | - | - | - | - | - | - |
| 9 | 1 | - | - | - | 2 | 6 |
| 8 | - | - | 1 | - | 3 | 4 |
| 70 | 28 | 22 | 15 | 2 | 1 | 2 |
| 196 | 18 | 7 | 36 | 33 | 38 | 64 |
| 154 | 4 | 6 | 42 | 48 | 23 | 31 |
| 12 | 2 | - | 3 | 2 | 1 | 4 |
| 97 | 9 | 6 | 21 | 9 | 10 | 42 |
| 72 | 3 | 5 | 17 | 10 | 15 | 22 |
| - | - | - | - | - | - | - |
| - | - | - | - | - | - | - |
| - | - | - | - | - | - | - |

| | Число сельскохозяйственных организаций, реализовавших продукцию | в том числе их распределение по доле реализованной продукции (в процентах) от общего объема производства | | | | | |
|--|---|--|-------|-------|-------|-------|----------|
| | | до 11 | 11-25 | 26-50 | 51-75 | 76-90 | свыше 90 |
| Южный федеральный округ | | | | | | | |
| Зерно | 2903 | 60 | 58 | 210 | 521 | 646 | 1408 |
| Скот и птица в живом весе | 809 | 77 | 50 | 67 | 87 | 106 | 422 |
| Молоко всех видов | 298 | 13 | 9 | 11 | 27 | 53 | 185 |
| Республика Адыгея | | | | | | | |
| Зерно | 60 | 3 | 2 | 3 | 11 | 11 | 30 |
| Скот и птица в живом весе | 18 | 4 | 2 | 1 | 2 | 2 | 7 |
| Молоко всех видов | 6 | 1 | - | - | - | 1 | 4 |
| Республика Калмыкия | | | | | | | |
| Зерно | 42 | 3 | - | 4 | 8 | 11 | 16 |
| Скот и птица в живом весе | 107 | 5 | 6 | 13 | 14 | 14 | 55 |
| Молоко всех видов | - | - | - | - | - | - | - |
| Республика Крым | | | | | | | |
| Зерно | 305 | 31 | 12 | 36 | 65 | 64 | 97 |
| Скот и птица в живом весе | 51 | 14 | 3 | 4 | 9 | 5 | 16 |
| Молоко всех видов | 19 | 2 | - | 3 | 4 | 5 | 5 |
| Краснодарский край | | | | | | | |
| Зерно | 906 | 4 | 10 | 47 | 102 | 175 | 568 |
| Скот и птица в живом весе | 229 | 16 | 14 | 12 | 23 | 37 | 127 |
| Молоко всех видов | 146 | 1 | 6 | 2 | 3 | 16 | 118 |
| Астраханская область | | | | | | | |
| Зерно | 10 | 1 | - | 2 | 2 | 1 | 4 |
| Скот и птица в живом весе | 82 | 3 | 2 | 4 | 2 | 9 | 62 |
| Молоко всех видов | 8 | 1 | - | - | - | 4 | 3 |
| Волгоградская область | | | | | | | |
| Зерно | 536 | 6 | 21 | 46 | 134 | 118 | 211 |
| Скот и птица в живом весе | 122 | 6 | 7 | 11 | 10 | 20 | 68 |
| Молоко всех видов | 36 | 2 | 1 | 3 | 5 | 9 | 16 |
| Ростовская область | | | | | | | |
| Зерно | 1042 | 10 | 13 | 72 | 199 | 266 | 482 |
| Скот и птица в живом весе | 197 | 27 | 16 | 22 | 27 | 19 | 86 |
| Молоко всех видов | 81 | 6 | 2 | 3 | 14 | 18 | 38 |
| г. Севастополь | | | | | | | |
| Зерно | 2 | 2 | - | - | - | - | - |
| Скот и птица в живом весе | 3 | 2 | - | - | - | - | 1 |
| Молоко всех видов | 2 | - | - | - | 1 | - | 1 |
| Северо-Кавказский федеральный округ | | | | | | | |
| Зерно | 1749 | 80 | 55 | 140 | 301 | 285 | 888 |
| Скот и птица в живом весе | 1543 | 83 | 185 | 313 | 246 | 237 | 479 |
| Молоко всех видов | 997 | 27 | 68 | 140 | 261 | 296 | 205 |
| Республика Дагестан | | | | | | | |
| Зерно | 318 | 35 | 23 | 66 | 64 | 49 | 81 |
| Скот и птица в живом весе | 1065 | 33 | 143 | 246 | 200 | 175 | 268 |
| Молоко всех видов | 819 | 19 | 61 | 129 | 238 | 246 | 126 |

| Число крестьянских (фермерских) хозяйств и индивидуальных предпринимателей, реализовавших продукцию | в том числе их распределение по доле реализованной продукции (в процентах) от общего объема производства | | | | | |
|---|--|-------|-------|-------|-------|----------|
| | до 11 | 11-25 | 26-50 | 51-75 | 76-90 | свыше 90 |
| 16737 | 281 | 177 | 927 | 1504 | 2275 | 11573 |
| 5710 | 300 | 504 | 1399 | 957 | 810 | 1740 |
| 1199 | 50 | 45 | 179 | 192 | 249 | 484 |
| 1113 | 4 | 5 | 45 | 114 | 89 | 856 |
| 77 | 10 | 10 | 19 | 3 | 10 | 25 |
| 42 | 2 | 2 | 2 | 5 | 10 | 21 |
| 322 | 4 | 5 | 26 | 66 | 60 | 161 |
| 2027 | 89 | 201 | 602 | 293 | 319 | 523 |
| 17 | 4 | 3 | 2 | 3 | 2 | 3 |
| 1097 | 143 | 41 | 218 | 163 | 218 | 314 |
| 149 | 27 | 20 | 33 | 21 | 13 | 35 |
| 82 | 5 | 8 | 15 | 14 | 12 | 28 |
| 6570 | 12 | 40 | 190 | 298 | 460 | 5570 |
| 510 | 27 | 54 | 124 | 45 | 44 | 216 |
| 380 | 2 | 6 | 32 | 70 | 113 | 157 |
| 24 | 1 | - | 6 | 4 | 4 | 9 |
| 1326 | 48 | 71 | 180 | 313 | 228 | 486 |
| 116 | 15 | 12 | 40 | 19 | 18 | 12 |
| 1927 | 32 | 46 | 172 | 247 | 463 | 967 |
| 783 | 40 | 50 | 192 | 104 | 117 | 280 |
| 288 | 10 | 8 | 40 | 30 | 57 | 143 |
| 5684 | 85 | 40 | 270 | 612 | 981 | 3696 |
| 830 | 58 | 97 | 244 | 178 | 79 | 174 |
| 272 | 12 | 6 | 48 | 51 | 36 | 119 |
| - | - | - | - | - | - | - |
| 8 | 1 | 1 | 5 | - | - | 1 |
| 2 | - | - | - | - | 1 | 1 |
| 11414 | 311 | 222 | 948 | 1640 | 2043 | 6250 |
| 6801 | 634 | 768 | 1898 | 1056 | 816 | 1629 |
| 4850 | 178 | 292 | 1251 | 1174 | 833 | 1122 |
| 428 | 50 | 9 | 48 | 55 | 41 | 225 |
| 2697 | 159 | 235 | 963 | 553 | 301 | 486 |
| 2119 | 77 | 179 | 635 | 532 | 358 | 338 |

| | Число сельскохозяйственных организаций, реализовавших продукцию | в том числе их распределение по доле реализованной продукции (в процентах) от общего объема производства | | | | | |
|--|---|--|-------|-------|-------|-------|----------|
| | | до 11 | 11-25 | 26-50 | 51-75 | 76-90 | свыше 90 |
| Республика Ингушетия | | | | | | | |
| Зерно | 29 | - | 1 | 1 | 3 | 4 | 20 |
| Скот и птица в живом весе | 10 | - | - | 1 | - | - | 9 |
| Молоко всех видов | 3 | - | - | - | 2 | 1 | - |
| Кабардино-Балкарская Республика | | | | | | | |
| Зерно | 148 | 4 | 1 | 5 | 17 | 17 | 104 |
| Скот и птица в живом весе | 75 | 1 | 7 | 13 | 3 | 11 | 40 |
| Молоко всех видов | 46 | - | - | 2 | 6 | 15 | 23 |
| Карачаево-Черкесская Республика | | | | | | | |
| Зерно | 60 | 9 | 5 | 4 | 11 | 8 | 23 |
| Скот и птица в живом весе | 100 | 17 | 17 | 13 | 10 | 18 | 25 |
| Молоко всех видов | 42 | 5 | 4 | 5 | 6 | 14 | 8 |
| Республика Северная Осетия-Алания | | | | | | | |
| Зерно | 254 | 14 | 3 | 17 | 69 | 39 | 112 |
| Скот и птица в живом весе | 73 | 11 | 5 | 12 | 5 | 3 | 37 |
| Молоко всех видов | 26 | - | 1 | 1 | 3 | 3 | 18 |
| Чеченская Республика | | | | | | | |
| Зерно | 331 | - | 3 | 4 | 16 | 23 | 285 |
| Скот и птица в живом весе | 37 | - | 2 | 2 | 1 | 1 | 31 |
| Молоко всех видов | 14 | - | - | 2 | 4 | 5 | 3 |
| Ставропольский край | | | | | | | |
| Зерно | 609 | 18 | 19 | 43 | 121 | 145 | 263 |
| Скот и птица в живом весе | 183 | 21 | 11 | 26 | 27 | 29 | 69 |
| Молоко всех видов | 47 | 3 | 2 | 1 | 2 | 12 | 27 |
| Приволжский федеральный округ | | | | | | | |
| Зерно | 4289 | 475 | 524 | 1011 | 993 | 569 | 717 |
| Скот и птица в живом весе | 3328 | 118 | 144 | 231 | 296 | 369 | 2170 |
| Молоко всех видов | 2539 | 28 | 21 | 104 | 292 | 915 | 1179 |
| Республика Башкортостан | | | | | | | |
| Зерно | 659 | 101 | 126 | 167 | 144 | 57 | 64 |
| Скот и птица в живом весе | 613 | 21 | 48 | 75 | 90 | 59 | 320 |
| Молоко всех видов | 479 | 10 | 4 | 37 | 85 | 193 | 150 |
| Республика Марий Эл | | | | | | | |
| Зерно | 78 | 9 | 10 | 23 | 22 | 8 | 6 |
| Скот и птица в живом весе | 77 | 2 | 4 | 3 | 5 | 8 | 55 |
| Молоко всех видов | 60 | 1 | - | 2 | 3 | 24 | 30 |
| Республика Мордовия | | | | | | | |
| Зерно | 183 | 15 | 21 | 43 | 39 | 39 | 26 |
| Скот и птица в живом весе | 177 | 17 | 9 | 9 | 12 | 13 | 117 |
| Молоко всех видов | 135 | 4 | 1 | 10 | 17 | 43 | 60 |
| Республика Татарстан | | | | | | | |
| Зерно | 449 | 29 | 58 | 148 | 129 | 54 | 31 |
| Скот и птица в живом весе | 376 | 4 | 5 | 3 | 28 | 58 | 278 |
| Молоко всех видов | 315 | - | - | - | 8 | 104 | 203 |

| Число крестьянских (фермерских) хозяйств и индивидуальных предпринимателей, реализовавших продукцию | в том числе их распределение по доле реализованной продукции (в процентах) от общего объема производства | | | | | |
|---|--|-------|-------|-------|-------|----------|
| | до 11 | 11-25 | 26-50 | 51-75 | 76-90 | свыше 90 |
| 409 | 29 | 34 | 119 | 94 | 65 | 68 |
| 212 | 9 | 23 | 100 | 55 | 24 | 1 |
| 125 | 3 | 5 | 32 | 61 | 23 | 1 |
| 3805 | 87 | 34 | 184 | 427 | 532 | 2541 |
| 542 | 35 | 46 | 130 | 70 | 60 | 201 |
| 503 | 13 | 19 | 90 | 77 | 71 | 233 |
| 267 | 18 | 7 | 39 | 43 | 55 | 105 |
| 1024 | 229 | 172 | 147 | 67 | 158 | 251 |
| 770 | 34 | 47 | 141 | 173 | 185 | 190 |
| 912 | 15 | 5 | 26 | 84 | 135 | 647 |
| 317 | 60 | 71 | 68 | 19 | 9 | 90 |
| 149 | 17 | 4 | 15 | 19 | 20 | 74 |
| 1596 | 10 | 62 | 117 | 125 | 355 | 927 |
| 878 | 41 | 74 | 80 | 72 | 154 | 457 |
| 747 | 14 | 21 | 260 | 248 | 94 | 110 |
| 3997 | 102 | 71 | 415 | 812 | 860 | 1737 |
| 1131 | 101 | 147 | 410 | 220 | 110 | 143 |
| 437 | 20 | 17 | 78 | 64 | 82 | 176 |
| 8845 | 461 | 528 | 1949 | 2318 | 1498 | 2091 |
| 8821 | 399 | 560 | 1846 | 1264 | 1230 | 3522 |
| 5774 | 136 | 154 | 918 | 1241 | 1395 | 1930 |
| 1428 | 112 | 139 | 532 | 336 | 158 | 151 |
| 2462 | 129 | 206 | 658 | 353 | 377 | 739 |
| 1712 | 60 | 68 | 317 | 403 | 484 | 380 |
| 102 | 5 | 4 | 26 | 32 | 10 | 25 |
| 75 | 6 | 8 | 14 | 10 | 15 | 22 |
| 60 | 2 | 1 | 18 | 9 | 12 | 18 |
| 173 | 6 | 14 | 44 | 45 | 34 | 30 |
| 260 | 22 | 24 | 54 | 27 | 23 | 110 |
| 115 | 5 | 4 | 13 | 11 | 32 | 50 |
| 1167 | 143 | 130 | 335 | 274 | 140 | 145 |
| 1371 | 58 | 72 | 268 | 191 | 187 | 595 |
| 875 | 1 | 3 | 20 | 76 | 249 | 526 |

| | Число сельскохозяйственных организаций, реализовавших продукцию | в том числе их распределение по доле реализованной продукции (в процентах) от общего объема производства | | | | | |
|------------------------------------|---|--|-------|-------|-------|-------|----------|
| | | до 11 | 11-25 | 26-50 | 51-75 | 76-90 | свыше 90 |
| Удмуртская Республика | | | | | | | |
| Зерно | 242 | 98 | 65 | 45 | 19 | 4 | 11 |
| Скот и птица в живом весе | 255 | 3 | 14 | 16 | 32 | 43 | 147 |
| Молоко всех видов | 242 | 1 | - | - | 23 | 99 | 119 |
| Чувашская Республика | | | | | | | |
| Зерно | 243 | 19 | 29 | 55 | 75 | 37 | 28 |
| Скот и птица в живом весе | 174 | 2 | 9 | 6 | 14 | 29 | 114 |
| Молоко всех видов | 150 | 1 | 1 | 2 | 14 | 78 | 54 |
| Пермский край | | | | | | | |
| Зерно | 159 | 45 | 38 | 37 | 18 | 7 | 14 |
| Скот и птица в живом весе | 240 | - | - | 1 | 4 | 18 | 217 |
| Молоко всех видов | 200 | - | 1 | 5 | 13 | 59 | 122 |
| Кировская область | | | | | | | |
| Зерно | 250 | 66 | 35 | 47 | 43 | 26 | 33 |
| Скот и птица в живом весе | 261 | 7 | 4 | 7 | 17 | 33 | 193 |
| Молоко всех видов | 210 | 2 | - | 6 | 13 | 55 | 134 |
| Нижегородская область | | | | | | | |
| Зерно | 375 | 24 | 34 | 103 | 90 | 46 | 78 |
| Скот и птица в живом весе | 286 | - | 2 | 2 | 1 | 13 | 268 |
| Молоко всех видов | 257 | 1 | 1 | 6 | 19 | 95 | 135 |
| Оренбургская область | | | | | | | |
| Зерно | 448 | 22 | 38 | 106 | 121 | 60 | 101 |
| Скот и птица в живом весе | 319 | 18 | 23 | 47 | 42 | 34 | 155 |
| Молоко всех видов | 151 | 1 | 1 | 11 | 46 | 60 | 32 |
| Пензенская область | | | | | | | |
| Зерно | 243 | 10 | 15 | 46 | 62 | 36 | 74 |
| Скот и птица в живом весе | 169 | 6 | 3 | 14 | 11 | 11 | 124 |
| Молоко всех видов | 114 | - | 2 | 3 | 14 | 39 | 56 |
| Самарская область | | | | | | | |
| Зерно | 341 | 11 | 27 | 73 | 92 | 52 | 86 |
| Скот и птица в живом весе | 153 | 19 | 7 | 21 | 15 | 18 | 73 |
| Молоко всех видов | 86 | 1 | 4 | 8 | 15 | 26 | 32 |
| Саратовская область | | | | | | | |
| Зерно | 401 | 15 | 19 | 77 | 80 | 88 | 122 |
| Скот и птица в живом весе | 143 | 14 | 10 | 21 | 16 | 15 | 67 |
| Молоко всех видов | 76 | 5 | 3 | 9 | 15 | 22 | 22 |
| Ульяновская область | | | | | | | |
| Зерно | 218 | 11 | 9 | 41 | 59 | 55 | 43 |
| Скот и птица в живом весе | 85 | 5 | 6 | 6 | 9 | 17 | 42 |
| Молоко всех видов | 64 | 1 | 3 | 5 | 7 | 18 | 30 |
| Уральский федеральный округ | | | | | | | |
| Зерно | 848 | 127 | 73 | 128 | 193 | 154 | 173 |
| Скот и птица в живом весе | 580 | 82 | 57 | 77 | 77 | 66 | 221 |
| Молоко всех видов | 365 | 11 | 10 | 19 | 45 | 85 | 195 |
| Курганская область | | | | | | | |
| Зерно | 245 | 10 | 15 | 42 | 61 | 57 | 60 |
| Скот и птица в живом весе | 95 | 12 | 10 | 14 | 17 | 8 | 34 |
| Молоко всех видов | 54 | 3 | 2 | 6 | 12 | 18 | 13 |

| Число крестьянских (фермерских) хозяйств и индивидуальных предпринимателей, реализовавших продукцию | в том числе их распределение по доле реализованной продукции (в процентах) от общего объема производства | | | | | |
|---|--|-------|-------|-------|-------|----------|
| | до 11 | 11-25 | 26-50 | 51-75 | 76-90 | свыше 90 |
| 301 | 30 | 22 | 99 | 65 | 50 | 35 |
| 242 | 26 | 25 | 43 | 28 | 43 | 77 |
| 178 | 5 | 2 | 19 | 14 | 47 | 91 |
| 480 | 14 | 32 | 107 | 146 | 99 | 82 |
| 282 | 12 | 33 | 65 | 29 | 31 | 112 |
| 292 | - | - | 24 | 32 | 88 | 148 |
| 112 | 9 | 10 | 32 | 26 | 11 | 24 |
| 657 | 11 | 13 | 55 | 64 | 83 | 431 |
| 312 | 10 | 10 | 56 | 76 | 61 | 99 |
| 93 | 8 | 3 | 25 | 19 | 14 | 24 |
| 87 | 5 | 7 | 26 | 7 | 10 | 32 |
| 36 | 3 | 2 | 5 | 2 | 8 | 16 |
| 332 | 12 | 9 | 70 | 81 | 55 | 105 |
| 426 | 17 | 11 | 87 | 50 | 47 | 214 |
| 333 | 4 | 1 | 52 | 75 | 64 | 137 |
| 1589 | 21 | 24 | 176 | 668 | 290 | 410 |
| 1317 | 24 | 55 | 280 | 261 | 160 | 537 |
| 756 | 20 | 39 | 241 | 315 | 69 | 72 |
| 488 | 31 | 29 | 77 | 100 | 96 | 155 |
| 392 | 22 | 23 | 56 | 58 | 68 | 165 |
| 287 | 5 | 7 | 35 | 65 | 91 | 84 |
| 638 | 33 | 38 | 132 | 128 | 108 | 199 |
| 491 | 46 | 42 | 105 | 54 | 58 | 186 |
| 401 | 10 | 8 | 39 | 56 | 93 | 195 |
| 1587 | 24 | 51 | 220 | 314 | 368 | 610 |
| 528 | 16 | 23 | 88 | 100 | 83 | 218 |
| 249 | 9 | 6 | 52 | 64 | 52 | 66 |
| 355 | 13 | 23 | 74 | 84 | 65 | 96 |
| 231 | 5 | 18 | 47 | 32 | 45 | 84 |
| 168 | 2 | 3 | 27 | 43 | 45 | 48 |
| 1843 | 97 | 75 | 319 | 543 | 448 | 361 |
| 1386 | 116 | 128 | 307 | 204 | 186 | 445 |
| 734 | 21 | 46 | 121 | 107 | 150 | 289 |
| 569 | 10 | 21 | 75 | 156 | 187 | 120 |
| 207 | 20 | 13 | 42 | 30 | 42 | 60 |
| 91 | 2 | 4 | 16 | 20 | 27 | 22 |

| | Число сельскохозяйственных организаций, реализовавших продукцию | в том числе их распределение по доле реализованной продукции (в процентах) от общего объема производства | | | | | |
|---|---|--|-------|-------|-------|-------|----------|
| | | до 11 | 11-25 | 26-50 | 51-75 | 76-90 | свыше 90 |
| Свердловская область | | | | | | | |
| Зерно | 190 | 57 | 22 | 36 | 33 | 16 | 26 |
| Скот и птица в живом весе | 179 | 37 | 20 | 19 | 21 | 22 | 60 |
| Молоко всех видов | 141 | 3 | - | 5 | 13 | 29 | 91 |
| Тюменская область | | | | | | | |
| Зерно | 199 | 20 | 20 | 22 | 48 | 41 | 48 |
| Скот и птица в живом весе | 178 | 16 | 16 | 21 | 11 | 25 | 89 |
| Молоко всех видов | 101 | 3 | 2 | 4 | 7 | 20 | 65 |
| в том числе: | | | | | | | |
| Ханты-Мансийский автономный округ - Югра | | | | | | | |
| Зерно | - | - | - | - | - | - | - |
| Скот и птица в живом весе | 17 | - | - | - | - | 4 | 13 |
| Молоко всех видов | 9 | - | - | - | - | 4 | 5 |
| Ямало-Ненецкий автономный округ | | | | | | | |
| Зерно | - | - | - | - | - | - | - |
| Скот и птица в живом весе | 44 | 3 | 3 | 4 | 1 | 4 | 29 |
| Молоко всех видов | 6 | - | 1 | - | - | 1 | 4 |
| Тюменская область (без автономных округов) | | | | | | | |
| Зерно | 199 | 20 | 20 | 22 | 48 | 41 | 48 |
| Скот и птица в живом весе | 117 | 13 | 13 | 17 | 10 | 17 | 47 |
| Молоко всех видов | 86 | 3 | 1 | 4 | 7 | 15 | 56 |
| Челябинская область | | | | | | | |
| Зерно | 214 | 40 | 16 | 28 | 51 | 40 | 39 |
| Скот и птица в живом весе | 128 | 17 | 11 | 23 | 28 | 11 | 38 |
| Молоко всех видов | 69 | 2 | 6 | 4 | 13 | 18 | 26 |
| Сибирский федеральный округ | | | | | | | |
| Зерно | 2252 | 152 | 158 | 447 | 660 | 392 | 443 |
| Скот и птица в живом весе | 1858 | 130 | 145 | 218 | 199 | 162 | 1004 |
| Молоко всех видов | 1099 | 16 | 48 | 108 | 160 | 333 | 434 |
| Республика Алтай | | | | | | | |
| Зерно | 7 | 2 | 1 | 2 | 1 | - | 1 |
| Скот и птица в живом весе | 108 | 4 | 5 | 9 | 4 | 5 | 81 |
| Молоко всех видов | 17 | - | - | - | 4 | 2 | 11 |
| Республика Бурятия | | | | | | | |
| Зерно | 32 | 5 | 6 | 8 | 4 | 2 | 7 |
| Скот и птица в живом весе | 138 | 21 | 23 | 23 | 9 | 14 | 48 |
| Молоко всех видов | 36 | 4 | 3 | 8 | 7 | 6 | 8 |
| Республика Тыва | | | | | | | |
| Зерно | 15 | - | 1 | 3 | 2 | - | 9 |
| Скот и птица в живом весе | 150 | 8 | 15 | 38 | 43 | 7 | 39 |
| Молоко всех видов | 89 | 6 | 20 | 34 | 8 | 5 | 16 |
| Республика Хакасия | | | | | | | |
| Зерно | 20 | 1 | 3 | 3 | 4 | 4 | 5 |
| Скот и птица в живом весе | 46 | 20 | 4 | 3 | 2 | 3 | 14 |
| Молоко всех видов | 13 | - | - | - | 1 | 6 | 6 |

| Число крестьянских (фермерских) хозяйств и индивидуальных предпринимателей, реализовавших продукцию | в том числе их распределение по доле реализованной продукции (в процентах) от общего объема производства | | | | | |
|---|--|-------|-------|-------|-------|----------|
| | до 11 | 11-25 | 26-50 | 51-75 | 76-90 | свыше 90 |
| 250 | 41 | 16 | 51 | 49 | 26 | 67 |
| 299 | 51 | 40 | 56 | 33 | 33 | 86 |
| 193 | 9 | 13 | 30 | 26 | 30 | 85 |
| 244 | 27 | 11 | 39 | 71 | 42 | 54 |
| 438 | 15 | 30 | 58 | 49 | 48 | 238 |
| 260 | 6 | 10 | 27 | 27 | 49 | 141 |
| 8 | 8 | - | - | - | - | - |
| 298 | 4 | 15 | 34 | 34 | 32 | 179 |
| 171 | - | 5 | 18 | 21 | 31 | 96 |
| - | - | - | - | - | - | - |
| 41 | 1 | 4 | 3 | 2 | 2 | 29 |
| 5 | 1 | 1 | - | - | 2 | 1 |
| 236 | 19 | 11 | 39 | 71 | 42 | 54 |
| 99 | 10 | 11 | 21 | 13 | 14 | 30 |
| 84 | 5 | 4 | 9 | 6 | 16 | 44 |
| 780 | 19 | 27 | 154 | 267 | 193 | 120 |
| 442 | 30 | 45 | 151 | 92 | 63 | 61 |
| 190 | 4 | 19 | 48 | 34 | 44 | 41 |
| 5266 | 161 | 202 | 869 | 1546 | 1402 | 1086 |
| 6847 | 885 | 952 | 2045 | 822 | 624 | 1519 |
| 2877 | 204 | 184 | 731 | 575 | 574 | 609 |
| 5 | 2 | - | 2 | 1 | - | - |
| 1229 | 176 | 210 | 467 | 86 | 80 | 210 |
| 48 | 2 | 4 | 13 | 6 | 10 | 13 |
| 41 | 11 | 6 | 11 | 5 | 5 | 3 |
| 732 | 139 | 184 | 253 | 81 | 42 | 33 |
| 289 | 43 | 29 | 97 | 44 | 34 | 42 |
| 22 | 2 | 3 | 9 | 4 | 3 | 1 |
| 487 | 100 | 77 | 209 | 58 | 25 | 18 |
| 321 | 50 | 52 | 168 | 23 | 9 | 19 |
| 50 | 4 | 3 | 13 | 15 | 4 | 11 |
| 532 | 190 | 113 | 147 | 24 | 15 | 43 |
| 86 | 9 | 4 | 29 | 6 | 14 | 24 |

| | Число сельскохозяйственных организаций, реализовавших продукцию | в том числе их распределение по доле реализованной продукции (в процентах) от общего объема производства | | | | | |
|--|---|--|-------|-------|-------|-------|----------|
| | | до 11 | 11-25 | 26-50 | 51-75 | 76-90 | свыше 90 |
| Алтайский край | | | | | | | |
| Зерно | 735 | 24 | 43 | 143 | 221 | 164 | 140 |
| Скот и птица в живом весе | 340 | 23 | 29 | 28 | 37 | 44 | 179 |
| Молоко всех видов | 252 | 2 | 6 | 15 | 20 | 76 | 133 |
| Забайкальский край | | | | | | | |
| Зерно | 82 | 9 | 8 | 20 | 23 | 7 | 15 |
| Скот и птица в живом весе | 181 | 8 | 8 | 28 | 19 | 18 | 100 |
| Молоко всех видов | 24 | 1 | 2 | 6 | 8 | 3 | 4 |
| Красноярский край | | | | | | | |
| Зерно | 297 | 22 | 19 | 61 | 86 | 49 | 60 |
| Скот и птица в живом весе | 177 | 13 | 32 | 26 | 24 | 15 | 67 |
| Молоко всех видов | 108 | 1 | 6 | 18 | 22 | 30 | 31 |
| Иркутская область | | | | | | | |
| Зерно | 102 | 13 | 12 | 20 | 24 | 11 | 22 |
| Скот и птица в живом весе | 102 | 6 | 2 | 9 | 8 | 9 | 68 |
| Молоко всех видов | 74 | 2 | 3 | 5 | 16 | 26 | 22 |
| Кемеровская область | | | | | | | |
| Зерно | 154 | 17 | 9 | 35 | 52 | 23 | 18 |
| Скот и птица в живом весе | 94 | 7 | 4 | 8 | 8 | 3 | 64 |
| Молоко всех видов | 65 | - | 1 | 4 | 9 | 23 | 28 |
| Новосибирская область | | | | | | | |
| Зерно | 403 | 37 | 31 | 98 | 132 | 56 | 49 |
| Скот и птица в живом весе | 279 | 17 | 20 | 38 | 38 | 35 | 131 |
| Молоко всех видов | 239 | - | 6 | 10 | 34 | 98 | 91 |
| Омская область | | | | | | | |
| Зерно | 341 | 15 | 18 | 41 | 95 | 67 | 105 |
| Скот и птица в живом весе | 195 | 2 | 2 | 1 | - | 7 | 183 |
| Молоко всех видов | 154 | - | 1 | 8 | 25 | 51 | 69 |
| Томская область | | | | | | | |
| Зерно | 64 | 7 | 7 | 13 | 16 | 9 | 12 |
| Скот и птица в живом весе | 48 | 1 | 1 | 7 | 7 | 2 | 30 |
| Молоко всех видов | 28 | - | - | - | 6 | 7 | 15 |
| Дальневосточный федеральный округ | | | | | | | |
| Зерно | 214 | 25 | 22 | 21 | 54 | 37 | 55 |
| Скот и птица в живом весе | 677 | 84 | 56 | 131 | 82 | 81 | 243 |
| Молоко всех видов | 257 | 7 | 8 | 22 | 47 | 47 | 126 |
| Республика Саха (Якутия) | | | | | | | |
| Зерно | 26 | 2 | 2 | 2 | 10 | 2 | 8 |
| Скот и птица в живом весе | 467 | 61 | 41 | 103 | 64 | 61 | 137 |
| Молоко всех видов | 163 | 3 | 5 | 16 | 31 | 34 | 74 |
| Камчатский край | | | | | | | |
| Зерно | - | - | - | - | - | - | - |
| Скот и птица в живом весе | 31 | 3 | 1 | 2 | 4 | 3 | 18 |
| Молоко всех видов | 16 | - | 1 | - | 2 | 3 | 10 |
| Приморский край | | | | | | | |
| Зерно | 97 | 12 | 9 | 10 | 20 | 20 | 26 |
| Скот и птица в живом весе | 56 | 4 | - | 10 | 6 | 2 | 34 |
| Молоко всех видов | 29 | 2 | 1 | 2 | 6 | 5 | 13 |

| Число крестьянских (фермерских) хозяйств и индивидуальных предпринимателей, реализовавших продукцию | в том числе их распределение по доле реализованной продукции (в процентах) от общего объема производства | | | | | |
|---|--|-------|-------|-------|-------|----------|
| | до 11 | 11-25 | 26-50 | 51-75 | 76-90 | свыше 90 |
| 1818 | 48 | 53 | 231 | 585 | 591 | 310 |
| 638 | 70 | 63 | 128 | 95 | 57 | 225 |
| 354 | 7 | 5 | 47 | 76 | 105 | 114 |
| 46 | 3 | 6 | 16 | 12 | 6 | 3 |
| 709 | 47 | 64 | 170 | 129 | 134 | 165 |
| 156 | 15 | 18 | 46 | 34 | 27 | 16 |
| 471 | 13 | 24 | 100 | 121 | 110 | 103 |
| 434 | 48 | 50 | 138 | 66 | 50 | 82 |
| 293 | 10 | 8 | 56 | 63 | 66 | 90 |
| 320 | 24 | 36 | 123 | 74 | 28 | 35 |
| 902 | 50 | 111 | 278 | 140 | 78 | 245 |
| 607 | 35 | 37 | 128 | 174 | 139 | 94 |
| 365 | 11 | 9 | 83 | 131 | 77 | 54 |
| 286 | 19 | 27 | 89 | 39 | 33 | 79 |
| 226 | 17 | 8 | 45 | 44 | 44 | 68 |
| 761 | 19 | 32 | 173 | 250 | 177 | 110 |
| 321 | 26 | 29 | 100 | 48 | 42 | 76 |
| 133 | 6 | 6 | 40 | 16 | 21 | 44 |
| 1318 | 22 | 25 | 100 | 330 | 397 | 444 |
| 381 | 12 | 12 | 29 | 35 | 43 | 250 |
| 223 | 5 | 11 | 29 | 70 | 63 | 45 |
| 49 | 2 | 5 | 8 | 18 | 4 | 12 |
| 196 | 8 | 12 | 37 | 21 | 25 | 93 |
| 141 | 5 | 2 | 33 | 19 | 42 | 40 |
| 351 | 19 | 15 | 58 | 67 | 85 | 107 |
| 2821 | 158 | 300 | 977 | 719 | 279 | 388 |
| 2036 | 30 | 59 | 340 | 428 | 477 | 702 |
| 14 | 2 | - | 2 | 3 | - | 7 |
| 1990 | 99 | 253 | 794 | 569 | 169 | 106 |
| 1390 | 17 | 35 | 206 | 296 | 345 | 491 |
| 1 | - | - | - | - | - | 1 |
| 54 | 4 | 3 | 10 | 11 | 3 | 23 |
| 47 | 1 | - | 3 | 4 | 9 | 30 |
| 147 | 3 | 9 | 28 | 24 | 35 | 48 |
| 344 | 27 | 21 | 62 | 45 | 52 | 137 |
| 323 | 8 | 15 | 73 | 84 | 76 | 67 |

| | Число сельскохозяйственных организаций, реализовавших продукцию | в том числе их распределение по доле реализованной продукции (в процентах) от общего объема производства | | | | | |
|-------------------------------------|---|--|-------|-------|-------|-------|----------|
| | | до 11 | 11-25 | 26-50 | 51-75 | 76-90 | свыше 90 |
| Хабаровский край | | | | | | | |
| Зерно | 7 | 2 | 3 | - | 1 | - | 1 |
| Скот и птица в живом весе | 33 | 4 | 4 | 3 | 3 | - | 19 |
| Молоко всех видов | 15 | - | - | 1 | 5 | 1 | 8 |
| Амурская область | | | | | | | |
| Зерно | 79 | 8 | 7 | 9 | 23 | 15 | 17 |
| Скот и птица в живом весе | 42 | 5 | 8 | 9 | 4 | 8 | 8 |
| Молоко всех видов | 17 | 2 | - | 3 | 1 | 1 | 10 |
| Магаданская область | | | | | | | |
| Зерно | - | - | - | - | - | - | - |
| Скот и птица в живом весе | 3 | 1 | - | - | - | - | 2 |
| Молоко всех видов | - | - | - | - | - | - | - |
| Сахалинская область | | | | | | | |
| Зерно | 1 | - | 1 | - | - | - | - |
| Скот и птица в живом весе | 23 | 1 | - | 1 | - | 3 | 18 |
| Молоко всех видов | 15 | - | 1 | - | 2 | 3 | 9 |
| Еврейская автономная область | | | | | | | |
| Зерно | 4 | 1 | - | - | - | - | 3 |
| Скот и птица в живом весе | 7 | 1 | 1 | 2 | - | - | 3 |
| Молоко всех видов | 2 | - | - | - | - | - | 2 |
| Чукотский автономный округ | | | | | | | |
| Зерно | - | - | - | - | - | - | - |
| Скот и птица в живом весе | 15 | 4 | 1 | 1 | 1 | 4 | 4 |
| Молоко всех видов | - | - | - | - | - | - | - |

| Число крестьянских (фермерских) хозяйств и индивидуальных предпринимателей, реализовавших продукцию | в том числе их распределение по доле реализованной продукции (в процентах) от общего объема производства | | | | | |
|---|--|-------|-------|-------|-------|----------|
| | до 11 | 11-25 | 26-50 | 51-75 | 76-90 | свыше 90 |
| 17 | 1 | - | 2 | 5 | 4 | 5 |
| 126 | 6 | 6 | 27 | 20 | 22 | 45 |
| 68 | 1 | 5 | 17 | 13 | 9 | 23 |
| 144 | 9 | 4 | 22 | 32 | 35 | 42 |
| 182 | 16 | 11 | 54 | 46 | 26 | 29 |
| 89 | 3 | 3 | 11 | 17 | 12 | 43 |
| - | - | - | - | - | - | - |
| 17 | - | - | 2 | 3 | 3 | 9 |
| 16 | - | - | - | 2 | 8 | 6 |
| - | - | - | - | - | - | - |
| 77 | 5 | 3 | 13 | 19 | 3 | 34 |
| 82 | - | 1 | 22 | 9 | 16 | 34 |
| 28 | 4 | 2 | 4 | 3 | 11 | 4 |
| 28 | 1 | 2 | 14 | 5 | 1 | 5 |
| 20 | - | - | 7 | 3 | 2 | 8 |
| - | - | - | - | - | - | - |
| 3 | - | 1 | 1 | 1 | - | - |
| 1 | - | - | 1 | - | - | - |

**203. РАСПРЕДЕЛЕНИЕ ЛИЧНЫХ ПОДСОБНЫХ И ДРУГИХ ИНДИВИДУАЛЬНЫХ ХОЗЯЙСТВ
ГРАЖДАН ПО ДОЛЕ РЕАЛИЗОВАННОЙ ПРОДУКЦИИ В 2015 ГОДУ**

(по всем каналам сбыта; тысяч)

| | Число личных подсобных и других индивидуальных хозяйств граждан, реализовавших продукцию | в том числе их распределение по доле реализованной продукции (в процентах) от общего объема производства | | | | | | |
|--|---|--|-------|-------|-------|-------|-------|-------------|
| | | до 11 | 11-25 | 26-35 | 36-50 | 51-75 | 76-90 | свыше 90 |
| Российская Федерация | | | | | | | | |
| Картофель | 3068,6 | 494,5 | 641,5 | 545,1 | 968,6 | 296,0 | 110,1 | 12,8 |
| Овощи | 2597,6 | 589,3 | 617,1 | 442,9 | 658,1 | 164,8 | 100,0 | 25,4 |
| Скот и птица в живом весе | 1145,4 | 162,5 | 195,1 | 173,0 | 390,0 | 131,7 | 80,6 | 12,5 |
| Молоко всех видов | 907,3 | 102,5 | 114,1 | 99,0 | 248,7 | 134,1 | 181,6 | 27,2 |
| Центральный федеральный округ | | | | | | | | |
| Картофель | 714,2 | 90,2 | 140,7 | 135,0 | 242,9 | 76,0 | 26,4 | 2,9 |
| Овощи | 585,6 | 109,8 | 140,7 | 110,3 | 165,5 | 41,9 | 15,6 | 1,7 |
| Скот и птица в живом весе | 178,8 | 24,4 | 29,4 | 25,7 | 61,4 | 22,4 | 13,8 | 1,7 |
| Молоко всех видов | 98,2 | 8,5 | 11,5 | 11,5 | 32,2 | 17,0 | 16,0 | 1,5 |
| Белгородская область | | | | | | | | |
| Картофель | 46,8 | 6,9 | 10,7 | 9,8 | 13,9 | 3,9 | 1,4 | 0,2 |
| Овощи | 42,7 | 8,7 | 10,1 | 8,1 | 11,4 | 3,0 | 1,1 | 0,2 |
| Скот и птица в живом весе | 10,9 | 1,5 | 1,9 | 1,4 | 3,4 | 1,1 | 1,1 | 0,4 |
| Молоко всех видов | 8,5 | 0,4 | 0,5 | 0,4 | 1,8 | 1,4 | 3,1 | 0,9 |
| Брянская область | | | | | | | | |
| Картофель | 65,6 | 12,4 | 16,9 | 13,3 | 17,7 | 3,9 | 1,3 | 0,1 |
| Овощи | 52,3 | 13,1 | 16,4 | 9,8 | 10,7 | 1,7 | 0,5 | 0,0 |
| Скот и птица в живом весе | 17,1 | 2,8 | 3,9 | 3,3 | 5,8 | 1,0 | 0,4 | 0,0 |
| Молоко всех видов | 8,2 | 0,7 | 0,9 | 1,0 | 2,9 | 1,4 | 1,1 | 0,0 |
| Владимирская область | | | | | | | | |
| Картофель | 16,5 | 1,6 | 2,7 | 3,3 | 6,8 | 1,5 | 0,5 | 0,0 |
| Овощи | 14,7 | 2,1 | 3,0 | 2,9 | 5,3 | 1,0 | 0,4 | 0,0 |
| Скот и птица в живом весе | 1,0 | 0,1 | 0,1 | 0,1 | 0,4 | 0,1 | 0,1 | 0,0 |
| Молоко всех видов | 1,5 | 0,1 | 0,2 | 0,2 | 0,6 | 0,2 | 0,2 | 0,0 |
| Воронежская область | | | | | | | | |
| Картофель | 107,8 | 12,1 | 20,9 | 19,3 | 37,0 | 11,6 | 5,6 | 1,3 |
| Овощи | 98,2 | 16,0 | 23,5 | 18,9 | 28,1 | 6,7 | 4,2 | 0,8 |
| Скот и птица в живом весе | 35,3 | 3,5 | 4,9 | 4,6 | 12,8 | 5,5 | 3,5 | 0,5 |
| Молоко всех видов | 19,5 | 1,4 | 2,1 | 2,2 | 6,7 | 3,8 | 3,1 | 0,1 |
| Ивановская область | | | | | | | | |
| Картофель | 22,6 | 1,7 | 3,5 | 4,9 | 9,2 | 2,3 | 0,9 | 0,1 |
| Овощи | 19,5 | 2,3 | 3,5 | 4,0 | 7,8 | 1,3 | 0,5 | 0,0 |
| Скот и птица в живом весе | 1,7 | 0,2 | 0,2 | 0,2 | 0,8 | 0,2 | 0,2 | 0,0 |
| Молоко всех видов | 2,8 | 0,2 | 0,3 | 0,3 | 1,0 | 0,5 | 0,5 | 0,0 |
| Калужская область | | | | | | | | |
| Картофель | 17,4 | 2,1 | 3,1 | 3,1 | 6,9 | 1,7 | 0,5 | 0,0 |
| Овощи | 14,3 | 2,4 | 3,2 | 2,7 | 5,0 | 0,8 | 0,2 | 0,0 |
| Скот и птица в живом весе | 1,8 | 0,3 | 0,3 | 0,2 | 0,8 | 0,2 | 0,1 | 0,0 |
| Молоко всех видов | 1,5 | 0,2 | 0,2 | 0,2 | 0,5 | 0,2 | 0,2 | 0,0 |
| Костромская область | | | | | | | | |
| Картофель | 14,6 | 2,1 | 2,6 | 3,3 | 5,2 | 1,1 | 0,3 | 0,0 |
| Овощи | 13,1 | 2,3 | 3,0 | 3,2 | 3,8 | 0,6 | 0,1 | 0,0 |
| Скот и птица в живом весе | 1,7 | 0,5 | 0,2 | 0,3 | 0,6 | 0,1 | 0,1 | 0,0 |
| Молоко всех видов | 2,2 | 0,3 | 0,3 | 0,4 | 0,7 | 0,3 | 0,2 | 0,0 |
| Курская область | | | | | | | | |
| Картофель | 76,7 | 10,7 | 17,3 | 15,6 | 24,8 | 6,5 | 1,8 | 0,1 |
| Овощи | 55,0 | 12,1 | 14,8 | 10,3 | 14,5 | 2,6 | 0,7 | 0,0 |
| Скот и птица в живом весе | 28,3 | 4,1 | 5,7 | 4,6 | 10,4 | 2,5 | 1,0 | 0,1 |
| Молоко всех видов | 12,4 | 1,4 | 2,0 | 1,7 | 4,0 | 1,7 | 1,4 | 0,2 |
| Липецкая область | | | | | | | | |
| Картофель | 93,7 | 8,5 | 18,4 | 17,3 | 30,5 | 14,6 | 4,0 | 0,4 |
| Овощи | 68,8 | 11,2 | 18,0 | 12,2 | 16,6 | 8,8 | 1,8 | 0,2 |
| Скот и птица в живом весе | 27,8 | 3,9 | 5,1 | 3,9 | 8,0 | 4,2 | 2,5 | 0,2 |
| Молоко всех видов | 8,1 | 0,7 | 1,1 | 1,1 | 2,6 | 1,6 | 1,0 | 0,0 |
| Московская область | | | | | | | | |
| Картофель | 44,1 | 9,4 | 8,2 | 7,0 | 15,5 | 2,8 | 0,9 | 0,2 |
| Овощи | 43,8 | 13,1 | 9,6 | 7,1 | 11,5 | 1,6 | 0,6 | 0,2 |
| Скот и птица в живом весе | 2,7 | 0,9 | 0,4 | 0,4 | 0,7 | 0,2 | 0,1 | 0,0 |
| Молоко всех видов | 2,2 | 0,3 | 0,3 | 0,2 | 0,8 | 0,3 | 0,2 | 0,0 |

| | Число личных подсобных и других индивидуальных хозяйств граждан, реализовавших продукцию | в том числе их распределение по доле реализованной продукции (в процентах) от общего объема производства | | | | | | |
|--|--|--|-------|-------|-------|-------|-------|----------|
| | | до 11 | 11-25 | 26-35 | 36-50 | 51-75 | 76-90 | свыше 90 |
| Орловская область | | | | | | | | |
| Картофель | 34,6 | 3,8 | 6,7 | 7,5 | 11,4 | 3,8 | 1,5 | 0,0 |
| Овощи | 25,1 | 4,5 | 6,2 | 5,1 | 6,7 | 1,8 | 0,7 | 0,0 |
| Скот и птица в живом весе | 15,8 | 2,1 | 2,8 | 2,4 | 5,3 | 1,9 | 1,2 | 0,1 |
| Молоко всех видов | 4,8 | 0,6 | 0,7 | 0,6 | 1,6 | 0,7 | 0,5 | 0,0 |
| Рязанская область | | | | | | | | |
| Картофель | 52,7 | 4,1 | 8,1 | 8,5 | 19,9 | 9,2 | 2,8 | 0,2 |
| Овощи | 40,0 | 5,6 | 7,7 | 6,8 | 12,8 | 5,1 | 2,0 | 0,1 |
| Скот и птица в живом весе | 6,1 | 0,7 | 0,9 | 0,8 | 2,1 | 1,0 | 0,6 | 0,0 |
| Молоко всех видов | 4,3 | 0,3 | 0,5 | 0,5 | 1,6 | 0,8 | 0,6 | 0,0 |
| Смоленская область | | | | | | | | |
| Картофель | 23,5 | 3,3 | 5,3 | 5,2 | 7,4 | 1,7 | 0,5 | 0,0 |
| Овощи | 20,4 | 3,4 | 5,0 | 4,7 | 5,9 | 1,2 | 0,2 | 0,0 |
| Скот и птица в живом весе | 3,9 | 0,9 | 0,7 | 0,6 | 1,2 | 0,4 | 0,1 | 0,0 |
| Молоко всех видов | 5,6 | 0,4 | 0,5 | 0,7 | 1,6 | 1,1 | 1,2 | 0,1 |
| Тамбовская область | | | | | | | | |
| Картофель | 30,2 | 2,9 | 4,8 | 4,5 | 10,7 | 4,8 | 2,4 | 0,2 |
| Овощи | 19,2 | 2,9 | 4,5 | 3,3 | 5,4 | 1,9 | 1,1 | 0,1 |
| Скот и птица в живом весе | 14,2 | 1,0 | 1,2 | 1,5 | 5,1 | 3,0 | 2,3 | 0,1 |
| Молоко всех видов | 6,0 | 0,6 | 0,8 | 0,7 | 2,0 | 1,0 | 0,8 | 0,0 |
| Тверская область | | | | | | | | |
| Картофель | 24,5 | 4,2 | 4,6 | 4,3 | 8,9 | 1,7 | 0,7 | 0,0 |
| Овощи | 21,6 | 5,0 | 4,4 | 3,6 | 7,0 | 1,1 | 0,5 | 0,0 |
| Скот и птица в живом весе | 4,1 | 0,7 | 0,5 | 0,6 | 1,6 | 0,3 | 0,3 | 0,0 |
| Молоко всех видов | 5,5 | 0,5 | 0,5 | 0,6 | 1,9 | 0,9 | 1,0 | 0,0 |
| Тульская область | | | | | | | | |
| Картофель | 25,9 | 2,0 | 4,0 | 5,0 | 10,6 | 3,4 | 0,8 | 0,0 |
| Овощи | 21,0 | 2,5 | 4,7 | 4,5 | 7,2 | 1,7 | 0,4 | 0,0 |
| Скот и птица в живом весе | 4,6 | 1,1 | 0,5 | 0,6 | 1,7 | 0,5 | 0,3 | 0,0 |
| Молоко всех видов | 2,9 | 0,2 | 0,3 | 0,3 | 1,1 | 0,6 | 0,4 | 0,0 |
| Ярославская область | | | | | | | | |
| Картофель | 16,7 | 2,2 | 3,0 | 3,1 | 6,3 | 1,6 | 0,6 | 0,0 |
| Овощи | 15,7 | 2,6 | 3,1 | 3,0 | 5,4 | 1,1 | 0,5 | 0,0 |
| Скот и птица в живом весе | 1,8 | 0,2 | 0,2 | 0,2 | 0,7 | 0,2 | 0,1 | 0,0 |
| Молоко всех видов | 2,3 | 0,2 | 0,3 | 0,3 | 0,7 | 0,3 | 0,5 | 0,0 |
| г. Москва | | | | | | | | |
| Картофель | 0,3 | 0,1 | 0,1 | 0,1 | 0,1 | 0,0 | 0,0 | 0,0 |
| Овощи | 0,4 | 0,1 | 0,1 | 0,1 | 0,1 | 0,0 | 0,0 | - |
| Скот и птица в живом весе | 0,0 | 0,0 | 0,0 | 0,0 | - | 0,0 | - | - |
| Молоко всех видов | 0,0 | 0,0 | 0,0 | 0,0 | 0,0 | 0,0 | 0,0 | - |
| Северо-Западный федеральный округ | | | | | | | | |
| Картофель | 124,2 | 18,1 | 21,5 | 21,6 | 47,1 | 11,6 | 4,1 | 0,3 |
| Овощи | 96,3 | 18,8 | 19,0 | 16,6 | 32,8 | 6,6 | 2,3 | 0,1 |
| Скот и птица в живом весе | 13,0 | 1,9 | 2,0 | 1,9 | 4,9 | 1,3 | 1,0 | 0,1 |
| Молоко всех видов | 15,7 | 1,5 | 1,6 | 1,7 | 5,0 | 2,4 | 3,2 | 0,4 |
| Республика Карелия | | | | | | | | |
| Картофель | 6,0 | 0,6 | 1,0 | 1,0 | 2,6 | 0,5 | 0,2 | 0,0 |
| Овощи | 3,9 | 0,6 | 0,8 | 0,7 | 1,5 | 0,3 | 0,1 | 0,0 |
| Скот и птица в живом весе | 0,4 | 0,1 | 0,0 | 0,0 | 0,2 | 0,0 | 0,0 | 0,0 |
| Молоко всех видов | 0,6 | 0,0 | 0,1 | 0,1 | 0,3 | 0,1 | 0,1 | 0,0 |
| Республика Коми | | | | | | | | |
| Картофель | 14,3 | 2,5 | 2,6 | 2,4 | 5,0 | 1,3 | 0,5 | 0,0 |
| Овощи | 8,5 | 1,9 | 1,6 | 1,3 | 2,9 | 0,6 | 0,2 | 0,0 |
| Скот и птица в живом весе | 1,4 | 0,2 | 0,2 | 0,2 | 0,5 | 0,1 | 0,1 | 0,0 |
| Молоко всех видов | 1,9 | 0,3 | 0,2 | 0,3 | 0,6 | 0,2 | 0,2 | 0,0 |
| Архангельская область | | | | | | | | |
| Картофель | 14,5 | 2,4 | 2,1 | 2,3 | 5,5 | 1,7 | 0,5 | 0,0 |
| Овощи | 10,5 | 2,2 | 1,6 | 1,6 | 3,9 | 0,9 | 0,3 | 0,0 |
| Скот и птица в живом весе | 1,0 | 0,1 | 0,1 | 0,1 | 0,4 | 0,1 | 0,1 | 0,0 |
| Молоко всех видов | 1,2 | 0,2 | 0,2 | 0,2 | 0,4 | 0,2 | 0,1 | 0,0 |

| | Число личных подсобных и других индивидуальных хозяйств граждан, реализовавших продукцию | в том числе их распределение по доле реализованной продукции (в процентах) от общего объема производства | | | | | | |
|---|--|--|-------|-------|-------|-------|-------|----------|
| | | до 11 | 11-25 | 26-35 | 36-50 | 51-75 | 76-90 | свыше 90 |
| в том числе: | | | | | | | | |
| Ненецкий автономный округ | | | | | | | | |
| Картофель | 0,1 | 0,0 | 0,0 | 0,0 | 0,0 | 0,0 | 0,0 | - |
| Овощи | 0,0 | 0,0 | 0,0 | 0,0 | - | - | - | - |
| Скот и птица в живом весе | 0,1 | 0,0 | 0,0 | 0,0 | 0,0 | 0,0 | 0,0 | - |
| Молоко всех видов | 0,0 | 0,0 | - | 0,0 | 0,0 | 0,0 | 0,0 | - |
| Архангельская область (без автономного округа) | | | | | | | | |
| Картофель | 14,4 | 2,4 | 2,1 | 2,3 | 5,4 | 1,7 | 0,5 | 0,0 |
| Овощи | 10,5 | 2,2 | 1,6 | 1,6 | 3,9 | 0,9 | 0,3 | 0,0 |
| Скот и птица в живом весе | 0,9 | 0,1 | 0,1 | 0,1 | 0,4 | 0,1 | 0,1 | 0,0 |
| Молоко всех видов | 1,2 | 0,2 | 0,2 | 0,2 | 0,4 | 0,2 | 0,1 | 0,0 |
| Вологодская область | | | | | | | | |
| Картофель | 26,1 | 3,8 | 3,9 | 5,3 | 10,0 | 2,3 | 0,7 | 0,1 |
| Овощи | 21,6 | 4,1 | 3,5 | 4,1 | 7,6 | 1,6 | 0,5 | 0,0 |
| Скот и птица в живом весе | 2,4 | 0,3 | 0,3 | 0,3 | 1,1 | 0,2 | 0,1 | 0,0 |
| Молоко всех видов | 1,6 | 0,3 | 0,3 | 0,3 | 0,5 | 0,2 | 0,1 | 0,0 |
| Калининградская область | | | | | | | | |
| Картофель | 9,9 | 1,5 | 2,1 | 1,8 | 3,3 | 0,9 | 0,4 | 0,0 |
| Овощи | 8,9 | 1,9 | 2,3 | 1,6 | 2,5 | 0,5 | 0,2 | 0,0 |
| Скот и птица в живом весе | 2,9 | 0,5 | 0,5 | 0,4 | 0,8 | 0,3 | 0,4 | 0,0 |
| Молоко всех видов | 3,5 | 0,1 | 0,2 | 0,2 | 0,6 | 0,6 | 1,6 | 0,3 |
| Ленинградская область | | | | | | | | |
| Картофель | 16,7 | 2,0 | 2,6 | 2,4 | 6,9 | 1,9 | 0,8 | 0,0 |
| Овощи | 11,8 | 2,1 | 2,3 | 2,0 | 4,3 | 0,8 | 0,3 | 0,0 |
| Скот и птица в живом весе | 1,1 | 0,2 | 0,1 | 0,1 | 0,4 | 0,2 | 0,1 | 0,0 |
| Молоко всех видов | 1,4 | 0,1 | 0,1 | 0,1 | 0,5 | 0,3 | 0,3 | 0,0 |
| Мурманская область | | | | | | | | |
| Картофель | 0,7 | 0,1 | 0,1 | 0,1 | 0,2 | 0,1 | 0,0 | 0,0 |
| Овощи | 0,2 | 0,0 | 0,0 | 0,0 | 0,1 | 0,0 | 0,0 | 0,0 |
| Скот и птица в живом весе | 0,1 | 0,0 | 0,0 | 0,0 | 0,0 | 0,0 | 0,0 | 0,0 |
| Молоко всех видов | 0,1 | 0,0 | 0,0 | 0,0 | 0,0 | 0,0 | 0,0 | 0,0 |
| Новгородская область | | | | | | | | |
| Картофель | 17,4 | 2,4 | 2,9 | 3,2 | 6,7 | 1,5 | 0,5 | 0,1 |
| Овощи | 13,9 | 2,8 | 2,9 | 2,7 | 4,4 | 0,8 | 0,3 | 0,0 |
| Скот и птица в живом весе | 1,7 | 0,3 | 0,2 | 0,3 | 0,7 | 0,2 | 0,1 | 0,0 |
| Молоко всех видов | 1,9 | 0,1 | 0,2 | 0,2 | 0,7 | 0,3 | 0,3 | 0,0 |
| Псковская область | | | | | | | | |
| Картофель | 18,6 | 2,8 | 4,2 | 3,0 | 6,8 | 1,4 | 0,5 | 0,0 |
| Овощи | 16,9 | 3,2 | 4,1 | 2,6 | 5,6 | 1,0 | 0,4 | 0,0 |
| Скот и птица в живом весе | 2,0 | 0,2 | 0,4 | 0,3 | 0,8 | 0,1 | 0,1 | 0,0 |
| Молоко всех видов | 3,5 | 0,3 | 0,3 | 0,4 | 1,4 | 0,5 | 0,5 | 0,0 |
| г. Санкт-Петербург | | | | | | | | |
| Картофель | 0,1 | 0,0 | 0,0 | 0,0 | 0,0 | - | - | - |
| Овощи | 0,1 | 0,1 | 0,0 | 0,0 | 0,0 | 0,0 | - | - |
| Скот и птица в живом весе | 0,0 | - | - | 0,0 | - | - | - | 0,0 |
| Молоко всех видов | 0,0 | 0,0 | 0,0 | 0,0 | 0,0 | - | 0,0 | - |
| Южный федеральный округ | | | | | | | | |
| Картофель | 165,1 | 28,1 | 34,9 | 29,0 | 48,5 | 14,8 | 8,0 | 1,6 |
| Овощи | 247,9 | 40,2 | 50,5 | 40,4 | 60,2 | 22,2 | 27,0 | 7,5 |
| Скот и птица в живом весе | 140,3 | 17,3 | 21,9 | 21,2 | 44,7 | 17,3 | 14,8 | 3,2 |
| Молоко всех видов | 105,7 | 5,1 | 7,4 | 8,6 | 27,3 | 17,8 | 32,2 | 7,3 |
| Республика Адыгея | | | | | | | | |
| Картофель | 9,0 | 1,4 | 2,0 | 1,6 | 2,5 | 0,9 | 0,5 | 0,1 |
| Овощи | 14,7 | 1,7 | 2,2 | 2,0 | 3,6 | 2,6 | 1,9 | 0,7 |
| Скот и птица в живом весе | 5,0 | 0,6 | 0,7 | 0,9 | 1,5 | 0,5 | 0,7 | 0,0 |
| Молоко всех видов | 5,2 | 0,1 | 0,2 | 0,5 | 1,2 | 1,3 | 1,7 | 0,1 |
| Республика Калмыкия | | | | | | | | |
| Картофель | 0,6 | 0,1 | 0,1 | 0,1 | 0,2 | 0,0 | 0,0 | - |
| Овощи | 1,5 | 0,4 | 0,4 | 0,2 | 0,4 | 0,1 | 0,1 | 0,0 |
| Скот и птица в живом весе | 10,0 | 1,1 | 1,8 | 1,5 | 3,1 | 1,1 | 0,9 | 0,4 |
| Молоко всех видов | 2,8 | 0,4 | 0,3 | 0,2 | 0,7 | 0,4 | 0,6 | 0,3 |

| | Число личных подсобных и других индивидуальных хозяйств граждан, реализовавших продукцию | в том числе их распределение по доле реализованной продукции (в процентах) от общего объема производства | | | | | | |
|--|--|--|-------|-------|-------|-------|-------|----------|
| | | до 11 | 11-25 | 26-35 | 36-50 | 51-75 | 76-90 | свыше 90 |
| Республика Крым | | | | | | | | |
| Картофель | 17,8 | 4,0 | 3,7 | 3,4 | 5,0 | 1,1 | 0,6 | 0,1 |
| Овощи | 25,9 | 5,1 | 4,4 | 3,8 | 6,2 | 2,1 | 3,3 | 1,2 |
| Скот и птица в живом весе | 9,4 | 1,3 | 1,3 | 1,3 | 3,5 | 1,0 | 1,0 | 0,1 |
| Молоко всех видов | 14,7 | 0,7 | 0,8 | 0,8 | 3,8 | 2,4 | 5,2 | 1,0 |
| Краснодарский край | | | | | | | | |
| Картофель | 76,4 | 11,1 | 15,1 | 13,1 | 23,2 | 8,1 | 4,7 | 1,1 |
| Овощи | 90,3 | 13,5 | 18,8 | 15,6 | 23,4 | 9,0 | 7,5 | 2,6 |
| Скот и птица в живом весе | 26,5 | 4,8 | 4,8 | 3,9 | 7,0 | 2,2 | 2,6 | 1,3 |
| Молоко всех видов | 19,2 | 0,7 | 1,1 | 1,2 | 4,6 | 3,1 | 6,6 | 1,9 |
| Астраханская область | | | | | | | | |
| Картофель | 3,9 | 0,4 | 0,6 | 0,6 | 1,1 | 0,6 | 0,5 | 0,1 |
| Овощи | 15,2 | 2,5 | 3,0 | 2,2 | 3,4 | 1,8 | 2,0 | 0,3 |
| Скот и птица в живом весе | 11,1 | 1,8 | 2,0 | 1,9 | 3,3 | 1,6 | 0,5 | 0,1 |
| Молоко всех видов | 6,1 | 1,0 | 1,3 | 0,8 | 1,3 | 1,2 | 0,4 | 0,0 |
| Волгоградская область | | | | | | | | |
| Картофель | 20,1 | 3,2 | 4,3 | 3,7 | 6,5 | 1,6 | 0,6 | 0,1 |
| Овощи | 29,3 | 4,9 | 6,5 | 5,7 | 7,9 | 1,9 | 2,3 | 0,2 |
| Скот и птица в живом весе | 23,1 | 2,1 | 3,0 | 4,2 | 8,3 | 3,1 | 2,1 | 0,2 |
| Молоко всех видов | 21,5 | 0,8 | 1,2 | 2,5 | 6,3 | 3,2 | 6,1 | 1,6 |
| Ростовская область | | | | | | | | |
| Картофель | 37,2 | 7,8 | 9,1 | 6,4 | 10,1 | 2,5 | 1,1 | 0,2 |
| Овощи | 70,7 | 12,1 | 15,2 | 11,0 | 15,2 | 4,8 | 10,0 | 2,4 |
| Скот и птица в живом весе | 55,2 | 5,5 | 8,2 | 7,5 | 18,1 | 7,8 | 7,1 | 1,0 |
| Молоко всех видов | 36,1 | 1,3 | 2,5 | 2,7 | 9,4 | 6,2 | 11,5 | 2,4 |
| г. Севастополь | | | | | | | | |
| Картофель | 0,1 | 0,0 | 0,0 | 0,0 | 0,0 | 0,0 | 0,0 | - |
| Овощи | 0,2 | 0,0 | 0,1 | 0,0 | 0,1 | 0,0 | 0,0 | 0,0 |
| Скот и птица в живом весе | 0,1 | 0,0 | 0,0 | 0,0 | 0,0 | 0,0 | 0,0 | - |
| Молоко всех видов | 0,1 | 0,0 | 0,0 | 0,0 | 0,0 | 0,0 | 0,0 | 0,0 |
| Северо-Кавказский федеральный округ | | | | | | | | |
| Картофель | 201,0 | 43,8 | 41,4 | 28,9 | 47,1 | 21,8 | 15,3 | 2,7 |
| Овощи | 254,9 | 63,8 | 49,8 | 34,0 | 44,8 | 21,7 | 27,8 | 12,9 |
| Скот и птица в живом весе | 111,5 | 18,9 | 19,9 | 14,4 | 31,3 | 12,8 | 11,4 | 2,8 |
| Молоко всех видов | 124,3 | 24,4 | 19,4 | 13,8 | 29,8 | 16,2 | 17,2 | 3,5 |
| Республика Дагестан | | | | | | | | |
| Картофель | 53,3 | 4,6 | 8,9 | 6,6 | 13,8 | 8,6 | 9,0 | 1,8 |
| Овощи | 64,0 | 5,0 | 6,5 | 6,1 | 11,5 | 8,7 | 16,3 | 9,9 |
| Скот и птица в живом весе | 37,1 | 4,8 | 7,1 | 5,0 | 10,5 | 4,6 | 3,9 | 1,2 |
| Молоко всех видов | 38,5 | 3,5 | 5,3 | 4,9 | 11,4 | 6,5 | 6,0 | 0,8 |
| Республика Ингушетия | | | | | | | | |
| Картофель | 1,6 | 0,2 | 0,4 | 0,3 | 0,3 | 0,2 | 0,1 | 0,0 |
| Овощи | 1,8 | 0,3 | 0,4 | 0,5 | 0,5 | 0,1 | 0,0 | 0,0 |
| Скот и птица в живом весе | 0,7 | 0,0 | 0,0 | 0,1 | 0,4 | 0,1 | 0,0 | - |
| Молоко всех видов | 1,8 | 0,6 | 0,3 | 0,2 | 0,6 | 0,1 | 0,0 | - |
| Кабардино-Балкарская Республика | | | | | | | | |
| Картофель | 34,1 | 5,1 | 6,5 | 5,1 | 9,1 | 4,9 | 3,0 | 0,5 |
| Овощи | 35,6 | 4,1 | 5,7 | 4,6 | 7,3 | 5,1 | 7,0 | 1,7 |
| Скот и птица в живом весе | 15,6 | 2,1 | 2,0 | 1,6 | 3,7 | 2,4 | 2,8 | 0,9 |
| Молоко всех видов | 16,6 | 1,7 | 2,0 | 1,8 | 4,8 | 3,0 | 3,0 | 0,3 |
| Карачаево-Черкесская Республика | | | | | | | | |
| Картофель | 21,3 | 3,6 | 4,8 | 3,8 | 5,8 | 2,1 | 0,9 | 0,2 |
| Овощи | 10,1 | 3,1 | 2,4 | 1,2 | 1,6 | 0,6 | 0,7 | 0,6 |
| Скот и птица в живом весе | 4,5 | 1,5 | 0,9 | 0,7 | 1,0 | 0,2 | 0,1 | 0,0 |
| Молоко всех видов | 7,3 | 1,1 | 1,5 | 1,1 | 2,2 | 0,7 | 0,5 | 0,1 |
| Республика Северная Осетия-Алания | | | | | | | | |
| Картофель | 16,8 | 5,2 | 4,4 | 2,3 | 3,2 | 1,0 | 0,7 | 0,1 |
| Овощи | 16,8 | 5,8 | 5,0 | 2,1 | 2,1 | 0,8 | 0,8 | 0,2 |
| Скот и птица в живом весе | 7,6 | 1,9 | 1,7 | 1,0 | 1,6 | 0,7 | 0,4 | 0,3 |
| Молоко всех видов | 9,6 | 1,9 | 2,1 | 1,5 | 2,2 | 1,2 | 0,7 | 0,1 |

| | Число личных подсобных и других индивидуальных хозяйств граждан, реализовавших продукцию | в том числе их распределение по доле реализованной продукции (в процентах) от общего объема производства | | | | | | |
|--------------------------------------|--|--|-------|-------|-------|-------|-------|----------|
| | | до 11 | 11-25 | 26-35 | 36-50 | 51-75 | 76-90 | свыше 90 |
| Чеченская Республика | | | | | | | | |
| Картофель | 39,7 | 20,0 | 9,2 | 4,8 | 3,5 | 1,8 | 0,4 | 0,1 |
| Овощи | 86,0 | 37,5 | 19,8 | 12,4 | 10,2 | 3,9 | 1,8 | 0,3 |
| Скот и птица в живом весе | 10,1 | 3,9 | 2,6 | 1,1 | 1,5 | 0,6 | 0,3 | 0,0 |
| Молоко всех видов | 31,5 | 14,9 | 7,1 | 3,3 | 4,1 | 1,7 | 0,4 | 0,0 |
| Ставропольский край | | | | | | | | |
| Картофель | 34,3 | 5,1 | 7,3 | 6,1 | 11,2 | 3,2 | 1,3 | 0,1 |
| Овощи | 40,7 | 8,1 | 10,0 | 7,1 | 11,6 | 2,5 | 1,1 | 0,3 |
| Скот и птица в живом весе | 35,9 | 4,6 | 5,4 | 4,8 | 12,6 | 4,3 | 3,7 | 0,4 |
| Молоко всех видов | 18,9 | 0,8 | 1,1 | 1,1 | 4,5 | 2,9 | 6,5 | 2,1 |
| Приволжский федеральный округ | | | | | | | | |
| Картофель | 1149,9 | 192,9 | 259,2 | 201,7 | 353,3 | 104,6 | 34,3 | 3,9 |
| Овощи | 897,1 | 229,0 | 237,0 | 150,4 | 214,8 | 44,6 | 18,6 | 2,7 |
| Скот и птица в живом весе | 422,9 | 59,5 | 76,3 | 66,2 | 150,0 | 46,3 | 22,0 | 2,6 |
| Молоко всех видов | 344,5 | 39,0 | 45,7 | 37,9 | 93,2 | 51,2 | 71,1 | 6,3 |
| Республика Башкортостан | | | | | | | | |
| Картофель | 279,1 | 56,7 | 71,3 | 48,6 | 79,1 | 16,6 | 5,7 | 1,1 |
| Овощи | 198,9 | 63,2 | 57,1 | 29,6 | 37,9 | 6,9 | 3,7 | 0,5 |
| Скот и птица в живом весе | 129,0 | 23,1 | 29,0 | 22,6 | 42,7 | 8,3 | 3,0 | 0,3 |
| Молоко всех видов | 99,8 | 17,3 | 20,4 | 15,5 | 30,7 | 9,5 | 6,1 | 0,3 |
| Республика Марий Эл | | | | | | | | |
| Картофель | 22,1 | 4,5 | 4,9 | 4,6 | 5,8 | 1,5 | 0,8 | 0,1 |
| Овощи | 18,0 | 4,6 | 4,1 | 3,2 | 4,2 | 0,8 | 0,9 | 0,2 |
| Скот и птица в живом весе | 5,0 | 0,8 | 1,0 | 1,0 | 1,6 | 0,4 | 0,2 | 0,0 |
| Молоко всех видов | 9,1 | 0,6 | 0,7 | 0,7 | 2,5 | 2,1 | 2,4 | 0,1 |
| Республика Мордовия | | | | | | | | |
| Картофель | 44,9 | 5,3 | 8,9 | 8,0 | 16,2 | 5,0 | 1,3 | 0,2 |
| Овощи | 34,8 | 6,3 | 8,9 | 6,2 | 10,6 | 2,1 | 0,6 | 0,1 |
| Скот и птица в живом весе | 11,8 | 0,7 | 1,1 | 1,3 | 4,8 | 2,2 | 1,4 | 0,2 |
| Молоко всех видов | 6,4 | 0,7 | 0,9 | 1,0 | 2,5 | 0,8 | 0,5 | 0,0 |
| Республика Татарстан | | | | | | | | |
| Картофель | 196,3 | 30,6 | 50,9 | 35,8 | 56,1 | 18,0 | 4,2 | 0,7 |
| Овощи | 128,8 | 37,3 | 40,9 | 20,2 | 23,4 | 5,9 | 1,0 | 0,2 |
| Скот и птица в живом весе | 74,6 | 9,4 | 13,2 | 10,8 | 26,4 | 11,2 | 3,3 | 0,1 |
| Молоко всех видов | 60,6 | 3,1 | 4,0 | 3,8 | 11,7 | 13,2 | 22,6 | 2,1 |
| Удмуртская Республика | | | | | | | | |
| Картофель | 41,2 | 12,3 | 8,4 | 6,8 | 10,3 | 2,3 | 0,9 | 0,1 |
| Овощи | 35,1 | 12,1 | 7,7 | 5,3 | 7,8 | 1,5 | 0,6 | 0,1 |
| Скот и птица в живом весе | 16,2 | 2,6 | 2,4 | 2,4 | 6,4 | 1,5 | 0,8 | 0,2 |
| Молоко всех видов | 11,1 | 1,6 | 1,2 | 1,2 | 2,4 | 1,2 | 3,0 | 0,5 |
| Чувашская Республика | | | | | | | | |
| Картофель | 53,0 | 11,7 | 12,0 | 9,0 | 14,9 | 3,6 | 1,5 | 0,4 |
| Овощи | 44,1 | 12,3 | 10,6 | 6,5 | 9,5 | 2,3 | 2,3 | 0,6 |
| Скот и птица в живом весе | 21,5 | 3,5 | 3,7 | 3,3 | 7,9 | 1,9 | 1,0 | 0,2 |
| Молоко всех видов | 39,4 | 1,0 | 1,2 | 1,2 | 7,0 | 7,0 | 19,8 | 2,2 |
| Пермский край | | | | | | | | |
| Картофель | 71,2 | 16,1 | 17,9 | 12,4 | 18,6 | 4,7 | 1,4 | 0,1 |
| Овощи | 58,7 | 17,9 | 14,9 | 8,9 | 13,2 | 2,7 | 0,9 | 0,1 |
| Скот и птица в живом весе | 10,9 | 1,9 | 1,8 | 1,6 | 4,0 | 1,0 | 0,5 | 0,0 |
| Молоко всех видов | 10,5 | 2,6 | 2,3 | 1,6 | 2,9 | 0,7 | 0,3 | 0,0 |
| Кировская область | | | | | | | | |
| Картофель | 51,7 | 11,8 | 10,3 | 8,7 | 15,5 | 3,8 | 1,4 | 0,1 |
| Овощи | 47,3 | 12,1 | 10,1 | 8,2 | 13,0 | 2,8 | 1,0 | 0,1 |
| Скот и птица в живом весе | 10,6 | 1,4 | 1,8 | 1,7 | 4,2 | 1,0 | 0,4 | 0,1 |
| Молоко всех видов | 5,5 | 1,1 | 0,9 | 0,8 | 1,5 | 0,6 | 0,6 | 0,0 |
| Нижегородская область | | | | | | | | |
| Картофель | 97,1 | 8,1 | 19,3 | 16,4 | 33,9 | 14,2 | 4,9 | 0,3 |
| Овощи | 67,0 | 10,8 | 16,6 | 12,5 | 21,2 | 4,1 | 1,7 | 0,1 |
| Скот и птица в живом весе | 14,7 | 1,1 | 2,0 | 2,2 | 5,5 | 2,2 | 1,5 | 0,1 |
| Молоко всех видов | 12,0 | 1,1 | 2,0 | 1,6 | 3,8 | 2,0 | 1,5 | 0,1 |
| Оренбургская область | | | | | | | | |
| Картофель | 40,1 | 7,9 | 10,8 | 7,6 | 10,8 | 2,2 | 0,9 | 0,0 |
| Овощи | 53,4 | 12,0 | 16,2 | 10,7 | 12,2 | 1,6 | 0,7 | 0,1 |
| Скот и птица в живом весе | 43,7 | 7,8 | 8,9 | 7,1 | 14,4 | 3,7 | 1,7 | 0,2 |
| Молоко всех видов | 26,4 | 5,3 | 5,8 | 4,1 | 7,7 | 1,9 | 1,4 | 0,1 |

| | Число личных подсобных и других индивидуальных хозяйств граждан, реализовавших продукцию | в том числе их распределение по доле реализованной продукции (в процентах) от общего объема производства | | | | | | |
|---|--|--|-------|-------|-------|-------|-------|----------|
| | | до 11 | 11-25 | 26-35 | 36-50 | 51-75 | 76-90 | свыше 90 |
| Пензенская область | | | | | | | | |
| Картофель | 109,9 | 7,9 | 17,3 | 19,4 | 39,6 | 19,3 | 5,8 | 0,6 |
| Овощи | 75,7 | 12,7 | 18,6 | 14,2 | 21,3 | 6,2 | 2,2 | 0,5 |
| Скот и птица в живом весе | 26,6 | 2,0 | 3,6 | 3,8 | 9,0 | 4,7 | 2,9 | 0,7 |
| Молоко всех видов | 17,5 | 0,8 | 1,4 | 1,6 | 5,1 | 4,2 | 4,1 | 0,3 |
| Самарская область | | | | | | | | |
| Картофель | 67,9 | 11,0 | 12,9 | 11,5 | 24,2 | 6,1 | 2,0 | 0,2 |
| Овощи | 73,6 | 16,0 | 15,8 | 13,5 | 22,3 | 4,3 | 1,5 | 0,1 |
| Скот и птица в живом весе | 18,7 | 1,6 | 2,6 | 2,7 | 7,4 | 2,4 | 1,8 | 0,2 |
| Молоко всех видов | 14,7 | 1,0 | 1,5 | 1,7 | 5,0 | 2,7 | 2,7 | 0,2 |
| Саратовская область | | | | | | | | |
| Картофель | 25,6 | 3,8 | 4,7 | 4,5 | 9,1 | 2,5 | 0,8 | 0,1 |
| Овощи | 27,4 | 5,4 | 6,5 | 5,5 | 7,7 | 1,4 | 0,7 | 0,1 |
| Скот и птица в живом весе | 26,3 | 2,3 | 3,3 | 3,7 | 10,1 | 4,3 | 2,4 | 0,1 |
| Молоко всех видов | 20,1 | 2,0 | 2,4 | 2,1 | 6,6 | 3,2 | 3,5 | 0,3 |
| Ульяновская область | | | | | | | | |
| Картофель | 49,8 | 5,1 | 9,5 | 8,5 | 19,2 | 4,8 | 2,7 | 0,1 |
| Овощи | 34,4 | 6,2 | 9,1 | 6,0 | 10,4 | 1,8 | 0,7 | 0,0 |
| Скот и птица в живом весе | 13,3 | 1,4 | 2,0 | 1,8 | 5,6 | 1,5 | 1,0 | 0,1 |
| Молоко всех видов | 11,5 | 0,7 | 1,2 | 1,0 | 3,9 | 2,2 | 2,4 | 0,1 |
| Уральский федеральный округ | | | | | | | | |
| Картофель | 241,0 | 43,5 | 45,2 | 42,6 | 78,7 | 23,1 | 7,6 | 0,3 |
| Овощи | 186,7 | 48,3 | 39,3 | 33,6 | 50,7 | 11,3 | 3,4 | 0,1 |
| Скот и птица в живом весе | 66,1 | 11,4 | 9,9 | 10,5 | 23,5 | 6,9 | 3,4 | 0,4 |
| Молоко всех видов | 49,1 | 6,0 | 6,3 | 6,6 | 15,2 | 6,7 | 7,3 | 0,9 |
| Курганская область | | | | | | | | |
| Картофель | 31,9 | 5,1 | 6,4 | 6,0 | 11,2 | 2,3 | 0,8 | 0,0 |
| Овощи | 27,1 | 5,5 | 5,9 | 5,3 | 8,4 | 1,5 | 0,5 | 0,0 |
| Скот и птица в живом весе | 13,7 | 1,4 | 1,9 | 2,2 | 6,0 | 1,5 | 0,7 | 0,1 |
| Молоко всех видов | 8,4 | 1,2 | 1,2 | 1,3 | 3,0 | 0,8 | 0,7 | 0,1 |
| Свердловская область | | | | | | | | |
| Картофель | 49,2 | 7,3 | 9,0 | 8,2 | 17,5 | 5,2 | 1,9 | 0,2 |
| Овощи | 39,6 | 7,7 | 7,5 | 6,6 | 13,2 | 3,5 | 1,1 | 0,0 |
| Скот и птица в живом весе | 5,8 | 0,9 | 0,7 | 0,8 | 2,3 | 0,7 | 0,4 | 0,1 |
| Молоко всех видов | 6,4 | 0,9 | 0,8 | 0,8 | 2,2 | 0,8 | 0,9 | 0,1 |
| Тюменская область | | | | | | | | |
| Картофель | 25,5 | 4,3 | 3,7 | 4,2 | 8,5 | 3,2 | 1,4 | 0,1 |
| Овощи | 16,4 | 4,5 | 3,2 | 2,8 | 4,6 | 0,9 | 0,4 | 0,0 |
| Скот и птица в живом весе | 14,4 | 2,6 | 1,9 | 1,8 | 5,1 | 1,7 | 1,2 | 0,1 |
| Молоко всех видов | 10,1 | 0,6 | 0,6 | 0,8 | 2,6 | 1,7 | 3,3 | 0,6 |
| в том числе: | | | | | | | | |
| Ханты-Мансийский автономный округ - Югра | | | | | | | | |
| Картофель | 4,0 | 1,1 | 0,5 | 0,7 | 1,0 | 0,5 | 0,2 | 0,0 |
| Овощи | 2,6 | 0,9 | 0,4 | 0,5 | 0,6 | 0,2 | 0,1 | 0,0 |
| Скот и птица в живом весе | 0,5 | 0,1 | 0,1 | 0,1 | 0,2 | 0,1 | 0,0 | 0,0 |
| Молоко всех видов | 0,7 | 0,1 | 0,1 | 0,1 | 0,2 | 0,1 | 0,1 | 0,0 |
| Ямало-Ненецкий автономный округ | | | | | | | | |
| Картофель | 0,1 | 0,0 | 0,0 | 0,0 | 0,0 | 0,0 | - | - |
| Овощи | 0,0 | 0,0 | - | - | - | - | - | 0,0 |
| Скот и птица в живом весе | 2,0 | 1,4 | 0,5 | 0,1 | 0,0 | 0,0 | 0,0 | 0,0 |
| Молоко всех видов | 0,0 | 0,0 | - | 0,0 | 0,0 | 0,0 | 0,0 | - |
| Тюменская область (без автономных округов) | | | | | | | | |
| Картофель | 21,4 | 3,2 | 3,2 | 3,4 | 7,5 | 2,7 | 1,3 | 0,1 |
| Овощи | 13,8 | 3,6 | 2,8 | 2,4 | 4,1 | 0,7 | 0,3 | 0,0 |
| Скот и птица в живом весе | 11,8 | 1,1 | 1,3 | 1,7 | 4,9 | 1,6 | 1,1 | 0,1 |
| Молоко всех видов | 9,4 | 0,5 | 0,5 | 0,7 | 2,4 | 1,6 | 3,2 | 0,6 |
| Челябинская область | | | | | | | | |
| Картофель | 134,5 | 26,8 | 26,1 | 24,2 | 41,5 | 12,4 | 3,5 | 0,1 |
| Овощи | 103,5 | 30,7 | 22,6 | 18,9 | 24,5 | 5,5 | 1,3 | 0,0 |
| Скот и птица в живом весе | 32,2 | 6,6 | 5,5 | 5,7 | 10,1 | 3,1 | 1,1 | 0,0 |
| Молоко всех видов | 24,2 | 3,4 | 3,7 | 3,7 | 7,4 | 3,4 | 2,5 | 0,2 |

| | Число личных подсобных и других индивидуальных хозяйств граждан, реализовавших продукцию | в том числе их распределение по доле реализованной продукции (в процентах) от общего объема производства | | | | | | |
|------------------------------------|---|--|-------|-------|-------|-------|-------|-------------|
| | | до 11 | 11-25 | 26-35 | 36-50 | 51-75 | 76-90 | свыше 90 |
| Сибирский федеральный округ | | | | | | | | |
| Картофель | 366,5 | 66,0 | 78,8 | 65,8 | 111,8 | 32,7 | 10,7 | 0,7 |
| Овощи | 251,1 | 65,6 | 63,5 | 43,1 | 63,8 | 11,4 | 3,5 | 0,2 |
| Скот и птица в живом весе | 191,9 | 27,1 | 32,5 | 30,0 | 65,5 | 22,2 | 12,8 | 1,7 |
| Молоко всех видов | 146,5 | 17,1 | 20,7 | 17,3 | 40,6 | 19,1 | 26,6 | 5,1 |
| Республика Алтай | | | | | | | | |
| Картофель | 5,4 | 1,4 | 1,1 | 0,9 | 1,6 | 0,3 | 0,1 | 0,0 |
| Овощи | 3,5 | 1,1 | 0,7 | 0,5 | 0,9 | 0,2 | 0,0 | 0,0 |
| Скот и птица в живом весе | 9,5 | 2,0 | 2,3 | 1,6 | 2,2 | 0,5 | 0,6 | 0,2 |
| Молоко всех видов | 2,0 | 0,6 | 0,4 | 0,3 | 0,5 | 0,1 | 0,2 | 0,0 |
| Республика Бурятия | | | | | | | | |
| Картофель | 20,2 | 3,6 | 4,1 | 4,2 | 6,7 | 1,3 | 0,3 | 0,0 |
| Овощи | 14,2 | 3,1 | 3,4 | 2,8 | 4,1 | 0,6 | 0,2 | 0,0 |
| Скот и птица в живом весе | 12,7 | 1,8 | 2,7 | 2,2 | 4,7 | 1,0 | 0,3 | 0,1 |
| Молоко всех видов | 8,0 | 1,5 | 1,4 | 1,3 | 2,4 | 0,7 | 0,7 | 0,1 |
| Республика Тыва | | | | | | | | |
| Картофель | 8,2 | 1,9 | 1,7 | 1,4 | 2,6 | 0,5 | 0,1 | 0,0 |
| Овощи | 5,1 | 1,6 | 1,2 | 0,9 | 1,2 | 0,2 | 0,1 | 0,0 |
| Скот и птица в живом весе | 6,3 | 2,0 | 1,5 | 0,9 | 1,4 | 0,3 | 0,1 | 0,1 |
| Молоко всех видов | 5,0 | 1,4 | 1,0 | 0,9 | 1,3 | 0,4 | 0,1 | 0,0 |
| Республика Хакасия | | | | | | | | |
| Картофель | 8,0 | 1,7 | 1,7 | 1,4 | 2,3 | 0,5 | 0,3 | 0,1 |
| Овощи | 5,9 | 1,6 | 1,6 | 1,2 | 1,3 | 0,2 | 0,1 | 0,0 |
| Скот и птица в живом весе | 4,9 | 1,0 | 0,8 | 0,7 | 1,3 | 0,6 | 0,3 | 0,1 |
| Молоко всех видов | 3,7 | 0,6 | 0,4 | 0,3 | 1,0 | 0,5 | 0,8 | 0,2 |
| Алтайский край | | | | | | | | |
| Картофель | 52,8 | 10,7 | 10,7 | 9,9 | 15,8 | 4,1 | 1,4 | 0,1 |
| Овощи | 41,1 | 11,9 | 9,7 | 7,1 | 9,8 | 1,8 | 0,6 | 0,1 |
| Скот и птица в живом весе | 40,9 | 4,0 | 4,6 | 5,8 | 15,2 | 6,4 | 4,3 | 0,6 |
| Молоко всех видов | 39,4 | 2,3 | 2,6 | 3,1 | 9,0 | 6,1 | 13,1 | 3,2 |
| Забайкальский край | | | | | | | | |
| Картофель | 13,2 | 2,8 | 2,6 | 2,5 | 4,1 | 0,9 | 0,3 | 0,0 |
| Овощи | 6,3 | 1,6 | 1,4 | 1,0 | 1,8 | 0,4 | 0,1 | 0,0 |
| Скот и птица в живом весе | 11,1 | 2,2 | 2,2 | 1,8 | 3,3 | 0,9 | 0,5 | 0,1 |
| Молоко всех видов | 6,1 | 1,0 | 0,8 | 0,8 | 2,1 | 0,7 | 0,7 | 0,1 |
| Красноярский край | | | | | | | | |
| Картофель | 26,0 | 3,8 | 4,2 | 4,4 | 9,1 | 3,1 | 1,2 | 0,1 |
| Овощи | 16,5 | 3,8 | 3,5 | 2,8 | 4,9 | 1,1 | 0,4 | 0,0 |
| Скот и птица в живом весе | 12,6 | 1,2 | 1,7 | 1,9 | 4,8 | 1,7 | 1,1 | 0,1 |
| Молоко всех видов | 10,9 | 1,3 | 1,3 | 1,5 | 3,4 | 1,5 | 1,7 | 0,4 |
| Иркутская область | | | | | | | | |
| Картофель | 27,2 | 4,9 | 6,4 | 4,5 | 8,5 | 2,2 | 0,6 | 0,1 |
| Овощи | 19,0 | 4,5 | 5,1 | 3,1 | 4,9 | 1,1 | 0,3 | 0,0 |
| Скот и птица в живом весе | 14,7 | 2,1 | 2,5 | 2,6 | 5,3 | 1,4 | 0,8 | 0,1 |
| Молоко всех видов | 12,9 | 1,7 | 1,7 | 1,4 | 3,9 | 1,7 | 2,2 | 0,3 |
| Кемеровская область | | | | | | | | |
| Картофель | 65,2 | 9,1 | 14,1 | 12,3 | 21,9 | 5,7 | 2,1 | 0,1 |
| Овощи | 53,3 | 10,1 | 14,1 | 9,8 | 15,9 | 2,7 | 0,8 | 0,0 |
| Скот и птица в живом весе | 13,2 | 1,3 | 1,8 | 2,1 | 5,2 | 1,8 | 1,0 | 0,1 |
| Молоко всех видов | 13,4 | 1,1 | 1,8 | 1,8 | 4,6 | 2,1 | 1,8 | 0,2 |
| Новосибирская область | | | | | | | | |
| Картофель | 43,5 | 7,3 | 10,3 | 8,5 | 13,2 | 3,0 | 1,0 | 0,0 |
| Овощи | 32,0 | 7,9 | 9,0 | 5,6 | 7,8 | 1,3 | 0,4 | 0,0 |
| Скот и птица в живом весе | 20,2 | 2,6 | 3,4 | 3,4 | 7,5 | 2,3 | 1,0 | 0,1 |
| Молоко всех видов | 12,2 | 1,7 | 2,0 | 1,7 | 3,8 | 1,5 | 1,3 | 0,1 |
| Омская область | | | | | | | | |
| Картофель | 80,6 | 15,5 | 18,6 | 13,2 | 20,7 | 9,7 | 2,7 | 0,1 |
| Овощи | 41,8 | 15,1 | 11,1 | 6,1 | 7,8 | 1,4 | 0,3 | 0,0 |
| Скот и птица в живом весе | 41,5 | 6,4 | 8,4 | 6,4 | 12,9 | 4,7 | 2,4 | 0,2 |
| Молоко всех видов | 28,7 | 3,3 | 6,6 | 3,7 | 7,4 | 3,4 | 3,7 | 0,6 |
| Томская область | | | | | | | | |
| Картофель | 16,3 | 3,1 | 3,3 | 2,8 | 5,2 | 1,3 | 0,5 | 0,0 |
| Овощи | 12,4 | 3,3 | 2,8 | 2,1 | 3,3 | 0,6 | 0,2 | 0,0 |
| Скот и птица в живом весе | 4,2 | 0,5 | 0,6 | 0,6 | 1,6 | 0,5 | 0,3 | 0,0 |
| Молоко всех видов | 4,1 | 0,6 | 0,6 | 0,6 | 1,3 | 0,5 | 0,4 | 0,0 |

| | Число личных подсобных и других индивидуальных хозяйств граждан, реализовавших продукцию | в том числе их распределение по доле реализованной продукции (в процентах) от общего объема производства | | | | | | |
|--|---|--|-------|-------|-------|-------|-------|-------------|
| | | до 11 | 11-25 | 26-35 | 36-50 | 51-75 | 76-90 | свыше 90 |
| Дальневосточный федеральный округ | | | | | | | | |
| Картофель | 106,7 | 11,9 | 19,7 | 20,5 | 39,1 | 11,5 | 3,7 | 0,3 |
| Овощи | 78,0 | 13,7 | 17,3 | 14,4 | 25,6 | 5,0 | 1,8 | 0,2 |
| Скот и птица в живом весе | 21,0 | 2,0 | 3,1 | 3,2 | 8,7 | 2,4 | 1,5 | 0,1 |
| Молоко всех видов | 23,3 | 0,9 | 1,5 | 1,6 | 5,3 | 3,9 | 8,0 | 2,1 |
| Республика Саха (Якутия) | | | | | | | | |
| Картофель | 17,9 | 1,2 | 3,5 | 3,0 | 7,2 | 2,1 | 0,7 | 0,1 |
| Овощи | 8,6 | 1,0 | 2,3 | 1,4 | 2,9 | 0,7 | 0,3 | 0,0 |
| Скот и птица в живом весе | 7,2 | 0,3 | 0,9 | 1,1 | 3,8 | 0,9 | 0,3 | 0,0 |
| Молоко всех видов | 7,4 | 0,2 | 0,3 | 0,4 | 1,3 | 1,2 | 2,8 | 1,1 |
| Камчатский край | | | | | | | | |
| Картофель | 2,7 | 0,3 | 0,5 | 0,3 | 1,1 | 0,3 | 0,2 | 0,0 |
| Овощи | 1,9 | 0,4 | 0,3 | 0,2 | 0,7 | 0,2 | 0,1 | 0,0 |
| Скот и птица в живом весе | 0,2 | 0,0 | 0,0 | 0,0 | 0,1 | 0,0 | 0,0 | 0,0 |
| Молоко всех видов | 0,2 | 0,0 | 0,0 | 0,0 | 0,1 | 0,0 | 0,1 | 0,0 |
| Приморский край | | | | | | | | |
| Картофель | 37,2 | 4,3 | 6,8 | 7,4 | 13,7 | 3,9 | 1,2 | 0,1 |
| Овощи | 29,9 | 5,1 | 6,8 | 5,7 | 9,9 | 1,8 | 0,6 | 0,1 |
| Скот и птица в живом весе | 4,7 | 0,6 | 0,8 | 0,7 | 1,7 | 0,5 | 0,5 | 0,0 |
| Молоко всех видов | 5,7 | 0,3 | 0,4 | 0,4 | 1,6 | 1,1 | 1,8 | 0,2 |
| Хабаровский край | | | | | | | | |
| Картофель | 16,0 | 2,0 | 3,3 | 3,4 | 5,2 | 1,6 | 0,5 | 0,0 |
| Овощи | 12,6 | 2,8 | 2,9 | 2,4 | 3,6 | 0,7 | 0,3 | 0,0 |
| Скот и птица в живом весе | 1,5 | 0,3 | 0,4 | 0,2 | 0,4 | 0,1 | 0,1 | 0,0 |
| Молоко всех видов | 1,6 | 0,2 | 0,3 | 0,2 | 0,4 | 0,3 | 0,2 | 0,0 |
| Амурская область | | | | | | | | |
| Картофель | 18,8 | 2,8 | 3,4 | 3,7 | 6,5 | 1,7 | 0,5 | 0,1 |
| Овощи | 14,3 | 3,0 | 2,8 | 2,6 | 4,6 | 0,9 | 0,3 | 0,1 |
| Скот и птица в живом весе | 4,8 | 0,5 | 0,6 | 0,6 | 1,9 | 0,6 | 0,5 | 0,1 |
| Молоко всех видов | 6,5 | 0,2 | 0,3 | 0,3 | 1,3 | 1,0 | 2,8 | 0,7 |
| Магаданская область | | | | | | | | |
| Картофель | 1,0 | 0,1 | 0,2 | 0,2 | 0,4 | 0,2 | 0,0 | 0,0 |
| Овощи | 0,8 | 0,1 | 0,2 | 0,2 | 0,3 | 0,1 | 0,0 | 0,0 |
| Скот и птица в живом весе | 0,1 | 0,0 | 0,1 | 0,0 | 0,0 | 0,0 | - | - |
| Молоко всех видов | 0,1 | 0,0 | 0,0 | 0,0 | 0,0 | 0,0 | 0,0 | - |
| Сахалинская область | | | | | | | | |
| Картофель | 2,7 | 0,2 | 0,3 | 0,4 | 1,2 | 0,4 | 0,1 | 0,0 |
| Овощи | 1,8 | 0,2 | 0,3 | 0,2 | 0,8 | 0,2 | 0,1 | 0,0 |
| Скот и птица в живом весе | 0,4 | 0,1 | 0,0 | 0,0 | 0,2 | 0,1 | 0,1 | 0,0 |
| Молоко всех видов | 0,5 | 0,0 | 0,0 | 0,0 | 0,1 | 0,1 | 0,1 | 0,1 |
| Еврейская автономная область | | | | | | | | |
| Картофель | 10,4 | 0,8 | 1,7 | 2,2 | 4,0 | 1,3 | 0,4 | 0,0 |
| Овощи | 8,1 | 1,2 | 1,8 | 1,8 | 2,8 | 0,4 | 0,1 | 0,0 |
| Скот и птица в живом весе | 1,9 | 0,2 | 0,4 | 0,5 | 0,7 | 0,1 | 0,1 | 0,0 |
| Молоко всех видов | 1,2 | 0,0 | 0,1 | 0,1 | 0,4 | 0,2 | 0,3 | 0,0 |
| Чукотский автономный округ | | | | | | | | |
| Картофель | 0,0 | 0,0 | 0,0 | - | - | - | 0,0 | - |
| Овощи | 0,0 | - | 0,0 | 0,0 | 0,0 | - | - | 0,0 |
| Скот и птица в живом весе | 0,0 | 0,0 | 0,0 | 0,0 | 0,0 | - | - | - |
| Молоко всех видов | - | - | - | - | - | - | - | - |



**ПРОИЗВОДСТВЕННАЯ
ИНФРАСТРУКТУРА,
ТЕХНИЧЕСКИЕ СРЕДСТВА
И ТЕХНОЛОГИИ**

204. НАЛИЧИЕ ТРАКТОРОВ В

(на 1 июля 2016 года;

| | Тракторы - всего | в том числе с мощностью | | |
|--|---------------------|--------------------------------|--|---|
| | | до 37,0 кВт (до 50,3 л. с.) | 37,0- 75,0 кВт (50,3- 102,0 л. с.) | 75,1-150,0 кВт (102,1- 204 л. с.) |
| Российская Федерация | 294794 | 15117 | 152909 | 79247 |
| Центральный федеральный округ | 66173 | 2503 | 33539 | 18723 |
| Белгородская область | 5211 | 204 | 2724 | 1213 |
| Брянская область | 3490 | 85 | 1333 | 1128 |
| Владимирская область | 2569 | 212 | 1386 | 623 |
| Воронежская область | 9413 | 341 | 4864 | 2624 |
| Ивановская область | 1514 | 60 | 834 | 503 |
| Калужская область | 2058 | 89 | 1062 | 649 |
| Костромская область | 1964 | 136 | 1276 | 487 |
| Курская область | 5586 | 139 | 2367 | 1831 |
| Липецкая область | 3809 | 78 | 1596 | 1171 |
| Московская область | 4818 | 194 | 2602 | 1399 |
| Орловская область | 3737 | 106 | 1497 | 1158 |
| Рязанская область | 3977 | 124 | 2013 | 1065 |
| Смоленская область | 2372 | 103 | 1477 | 648 |
| Тамбовская область | 5952 | 125 | 2930 | 1542 |
| Тверская область | 3443 | 171 | 2191 | 989 |
| Тульская область | 2935 | 88 | 1385 | 809 |
| Ярославская область | 2985 | 128 | 1879 | 811 |
| г. Москва | 340 | 120 | 123 | 73 |
| Северо-Западный федеральный округ | 12819 | 812 | 7283 | 3448 |
| Республика Карелия | 381 | 7 | 250 | 100 |
| Республика Коми | 642 | 51 | 436 | 138 |
| Архангельская область | 1185 | 134 | 721 | 244 |
| в том числе: | | | | |
| Ненецкий автономный округ | 154 | 29 | 103 | 15 |
| Архангельская область (без автономного округа) | 1031 | 105 | 618 | 229 |
| Вологодская область | 3304 | 185 | 1896 | 958 |
| Калининградская область | 1400 | 43 | 542 | 443 |
| Ленинградская область | 2930 | 175 | 1627 | 835 |
| Мурманская область | 162 | 21 | 75 | 57 |
| Новгородская область | 917 | 57 | 582 | 224 |
| Псковская область | 1766 | 106 | 1078 | 430 |
| г. Санкт-Петербург | 132 | 33 | 76 | 19 |
| Южный федеральный округ | 50798 | 2811 | 26957 | 13438 |
| Республика Адыгея | 622 | 38 | 279 | 190 |
| Республика Калмыкия | 1040 | 12 | 604 | 315 |
| Республика Крым | 3754 | 404 | 1932 | 1042 |
| Краснодарский край | 19986 | 1135 | 11157 | 4849 |
| Астраханская область | 616 | 81 | 402 | 114 |
| Волгоградская область | 8880 | 362 | 4563 | 2144 |
| Ростовская область | 15693 | 754 | 7921 | 4706 |
| г. Севастополь | 207 | 25 | 99 | 78 |
| Северо-Кавказский федеральный округ | 17789 | 799 | 9898 | 3986 |
| Республика Дагестан | 2197 | 128 | 1286 | 610 |
| Республика Ингушетия | 393 | 1 | 276 | 56 |
| Кабардино-Балкарская Республика | 1071 | 56 | 524 | 361 |
| Карачаево-Черкесская Республика | 442 | 51 | 269 | 100 |
| Республика Северная Осетия-Алания | 617 | 18 | 312 | 203 |
| Чеченская Республика | 850 | 23 | 658 | 141 |
| Ставропольский край | 12219 | 522 | 6573 | 2515 |

СЕЛЬСКОХОЗЯЙСТВЕННЫХ ОРГАНИЗАЦИЯХ

штук)

| двигателя | из всех тракторов в возрасте | | |
|--------------|--|--------------|---------------|
| | свыше 150,0 кВт (свыше 204,0 л. с.) | до 4 лет | 4-8 лет |
| 47521 | 34628 | 59776 | 200390 |
| 11408 | 10018 | 14823 | 41332 |
| 1070 | 640 | 1403 | 3168 |
| 944 | 1280 | 619 | 1591 |
| 348 | 296 | 626 | 1647 |
| 1584 | 1556 | 2229 | 5628 |
| 117 | 187 | 281 | 1046 |
| 258 | 294 | 538 | 1226 |
| 65 | 150 | 268 | 1546 |
| 1249 | 860 | 1740 | 2986 |
| 964 | 649 | 845 | 2315 |
| 623 | 630 | 913 | 3275 |
| 976 | 519 | 837 | 2381 |
| 775 | 581 | 830 | 2566 |
| 144 | 215 | 426 | 1731 |
| 1355 | 1132 | 1430 | 3390 |
| 92 | 249 | 511 | 2683 |
| 653 | 467 | 668 | 1800 |
| 167 | 297 | 599 | 2089 |
| 24 | 16 | 60 | 264 |
| 1276 | 1658 | 2871 | 8290 |
| 24 | 33 | 77 | 271 |
| 17 | 70 | 133 | 439 |
| 86 | 114 | 358 | 713 |
| 7 | 13 | 43 | 98 |
| 79 | 101 | 315 | 615 |
| 265 | 291 | 570 | 2443 |
| 372 | 316 | 263 | 821 |
| 293 | 509 | 803 | 1618 |
| 9 | 48 | 15 | 99 |
| 54 | 110 | 234 | 573 |
| 152 | 158 | 374 | 1234 |
| 4 | 9 | 44 | 79 |
| 7592 | 5682 | 10204 | 34912 |
| 115 | 108 | 220 | 294 |
| 109 | 58 | 200 | 782 |
| 376 | 320 | 450 | 2984 |
| 2845 | 2639 | 4830 | 12517 |
| 19 | 59 | 134 | 423 |
| 1811 | 980 | 1538 | 6362 |
| 2312 | 1490 | 2816 | 11387 |
| 5 | 28 | 16 | 163 |
| 3106 | 2062 | 3903 | 11824 |
| 173 | 174 | 399 | 1624 |
| 60 | 63 | 288 | 42 |
| 130 | 170 | 411 | 490 |
| 22 | 77 | 103 | 262 |
| 84 | 109 | 196 | 312 |
| 28 | 103 | 142 | 605 |
| 2609 | 1366 | 2364 | 8489 |

| | Тракторы - всего | в том числе с мощностью | | |
|---|---------------------|--------------------------------|--|---|
| | | до 37,0 кВт (до 50,3 л. с.) | 37,0- 75,0 кВт (50,3- 102,0 л. с.) | 75,1-150,0 кВт (102,1- 204 л. с.) |
| Приволжский федеральный округ | 79099 | 4060 | 40458 | 23089 |
| Республика Башкортостан | 9928 | 448 | 5459 | 2811 |
| Республика Марий Эл | 1604 | 75 | 860 | 495 |
| Республика Мордовия | 2959 | 128 | 1169 | 1227 |
| Республика Татарстан | 11556 | 565 | 5878 | 3588 |
| Удмуртская Республика | 5595 | 282 | 3237 | 1653 |
| Чувашская Республика | 2279 | 101 | 1263 | 744 |
| Пермский край | 4606 | 376 | 2660 | 1245 |
| Кировская область | 6765 | 392 | 4008 | 1570 |
| Нижегородская область | 5429 | 144 | 2904 | 1639 |
| Оренбургская область | 8756 | 451 | 4179 | 2262 |
| Пензенская область | 3409 | 118 | 1573 | 1012 |
| Самарская область | 5972 | 529 | 2568 | 1845 |
| Саратовская область | 7557 | 322 | 3495 | 2135 |
| Ульяновская область | 2684 | 129 | 1205 | 863 |
| Уральский федеральный округ | 16861 | 868 | 8715 | 4106 |
| Курганская область | 3557 | 125 | 1697 | 864 |
| Свердловская область | 4677 | 274 | 2663 | 1155 |
| Тюменская область | 4090 | 221 | 2167 | 903 |
| в том числе: | | | | |
| Ханты-Мансийский автономный округ - Югра | 74 | 10 | 47 | 15 |
| Ямало-Ненецкий автономный округ | 49 | 2 | 21 | 15 |
| Тюменская область (без автономных округов) | 3967 | 209 | 2099 | 873 |
| Челябинская область | 4537 | 248 | 2188 | 1184 |
| Сибирский федеральный округ | 43541 | 2675 | 22345 | 10363 |
| Республика Алтай | 655 | 28 | 445 | 130 |
| Республика Бурятия | 733 | 108 | 414 | 134 |
| Республика Тыва | 228 | 22 | 148 | 45 |
| Республика Хакасия | 436 | 35 | 212 | 108 |
| Алтайский край | 11783 | 476 | 5810 | 3023 |
| Забайкальский край | 2464 | 515 | 1243 | 470 |
| Красноярский край | 6703 | 395 | 3179 | 1827 |
| Иркутская область | 2118 | 119 | 939 | 745 |
| Кемеровская область | 2438 | 86 | 1433 | 425 |
| Новосибирская область | 8479 | 528 | 4513 | 1952 |
| Омская область | 6255 | 288 | 3329 | 1315 |
| Томская область | 1249 | 75 | 680 | 189 |
| Дальневосточный федеральный округ | 7714 | 589 | 3714 | 2094 |
| Республика Саха (Якутия) | 1192 | 131 | 714 | 304 |
| Камчатский край | 268 | 10 | 164 | 81 |
| Приморский край | 2127 | 166 | 1009 | 581 |
| Хабаровский край | 526 | 41 | 281 | 142 |
| Амурская область | 2523 | 110 | 1011 | 713 |
| Магаданская область | 41 | 1 | 34 | 5 |
| Сахалинская область | 321 | 9 | 171 | 104 |
| Еврейская автономная область | 641 | 121 | 274 | 146 |
| Чукотский автономный округ | 75 | - | 56 | 18 |

| двигателя | из всех тракторов в возрасте | | |
|--------------|--|--------------|--------------|
| | свыше 150,0 кВт (свыше 204,0 л. с.) | до 4 лет | 4-8 лет |
| 11492 | 8565 | 15714 | 54820 |
| 1210 | 1061 | 1825 | 7042 |
| 174 | 176 | 320 | 1108 |
| 435 | 286 | 778 | 1895 |
| 1525 | 1088 | 2061 | 8407 |
| 423 | 680 | 1094 | 3821 |
| 171 | 233 | 539 | 1507 |
| 325 | 510 | 855 | 3241 |
| 795 | 648 | 904 | 5213 |
| 742 | 531 | 1074 | 3824 |
| 1864 | 586 | 1352 | 6818 |
| 706 | 515 | 881 | 2013 |
| 1030 | 1003 | 1966 | 3003 |
| 1605 | 970 | 1606 | 4981 |
| 487 | 278 | 459 | 1947 |
| 3172 | 1596 | 3107 | 12158 |
| 871 | 213 | 476 | 2868 |
| 585 | 478 | 900 | 3299 |
| 799 | 590 | 1009 | 2491 |
| 2 | 12 | 16 | 46 |
| 11 | 13 | 13 | 23 |
| 786 | 565 | 980 | 2422 |
| 917 | 315 | 722 | 3500 |
| 8158 | 3530 | 7092 | 32919 |
| 52 | 51 | 134 | 470 |
| 77 | 80 | 123 | 530 |
| 13 | 26 | 50 | 152 |
| 81 | 91 | 152 | 193 |
| 2474 | 1076 | 2115 | 8592 |
| 236 | 138 | 220 | 2106 |
| 1302 | 542 | 1117 | 5044 |
| 315 | 242 | 394 | 1482 |
| 494 | 115 | 431 | 1892 |
| 1486 | 616 | 1234 | 6629 |
| 1323 | 396 | 867 | 4992 |
| 305 | 157 | 255 | 837 |
| 1317 | 1517 | 2062 | 4135 |
| 43 | 150 | 314 | 728 |
| 13 | 26 | 33 | 209 |
| 371 | 487 | 599 | 1041 |
| 62 | 92 | 125 | 309 |
| 689 | 401 | 652 | 1470 |
| 1 | 5 | 4 | 32 |
| 37 | 110 | 65 | 146 |
| 100 | 243 | 263 | 135 |
| 1 | 3 | 7 | 65 |

205. НАЛИЧИЕ ТРАКТОРОВ В КРЕСТЬЯНСКИХ (ФЕРМЕРСКИХ)

(на 1 июля 2016 года; штук)

| | Тракторы - всего | в том числе с мощностью | | |
|--|---------------------|-------------------------------|---|--|
| | | до 37,0 кВт (до 50,3 л.с.) | 37,0- 75,0 кВт (50,3- 102,0 л.с.) | 75,1-150,0 кВт (102,1- 204 л.с.) |
| Российская Федерация | 190490 | 15487 | 102182 | 54128 |
| Центральный федеральный округ | 29706 | 1644 | 16305 | 8849 |
| Белгородская область | 2505 | 84 | 1508 | 680 |
| Брянская область | 1140 | 39 | 697 | 304 |
| Владимирская область | 356 | 67 | 200 | 81 |
| Воронежская область | 6867 | 199 | 4110 | 1953 |
| Ивановская область | 384 | 46 | 229 | 92 |
| Калужская область | 672 | 106 | 345 | 197 |
| Костромская область | 376 | 41 | 235 | 92 |
| Курская область | 2786 | 123 | 1392 | 927 |
| Липецкая область | 1994 | 113 | 980 | 640 |
| Московская область | 1152 | 251 | 639 | 234 |
| Орловская область | 2568 | 74 | 1306 | 894 |
| Рязанская область | 1131 | 75 | 550 | 345 |
| Смоленская область | 746 | 58 | 522 | 147 |
| Тамбовская область | 4213 | 138 | 2052 | 1461 |
| Тверская область | 848 | 96 | 461 | 257 |
| Тульская область | 1541 | 93 | 776 | 468 |
| Ярославская область | 395 | 33 | 284 | 72 |
| г. Москва | 32 | 8 | 19 | 5 |
| Северо-Западный федеральный округ | 4033 | 593 | 2533 | 782 |
| Республика Карелия | 187 | 43 | 125 | 15 |
| Республика Коми | 297 | 43 | 224 | 27 |
| Архангельская область | 410 | 54 | 273 | 78 |
| в том числе: | | | | |
| Ненецкий автономный округ | 5 | 3 | 2 | - |
| Архангельская область (без автономного округа) | 405 | 51 | 271 | 78 |
| Вологодская область | 554 | 62 | 339 | 142 |
| Калининградская область | 752 | 111 | 436 | 146 |
| Ленинградская область | 849 | 148 | 525 | 161 |
| Мурманская область | 11 | 3 | 8 | - |
| Новгородская область | 610 | 84 | 401 | 114 |
| Псковская область | 363 | 45 | 202 | 99 |
| Южный федеральный округ | 45336 | 2983 | 25291 | 13077 |
| Республика Адыгея | 1553 | 73 | 930 | 439 |
| Республика Калмыкия | 1449 | 86 | 992 | 271 |
| Республика Крым | 2174 | 293 | 1215 | 501 |
| Краснодарский край | 16051 | 1188 | 9198 | 4405 |
| Астраханская область | 2041 | 189 | 1423 | 411 |
| Волгоградская область | 8724 | 460 | 4527 | 2601 |
| Ростовская область | 13334 | 690 | 7002 | 4447 |
| г. Севастополь | 10 | 4 | 4 | 2 |
| Северо-Кавказский федеральный округ | 16371 | 1910 | 8626 | 4770 |
| Республика Дагестан | 1196 | 136 | 708 | 292 |
| Республика Ингушетия | 1144 | 346 | 511 | 250 |
| Кабардино-Балкарская Республика | 4055 | 786 | 1872 | 1215 |
| Карачаево-Черкесская Республика | 762 | 82 | 374 | 262 |
| Республика Северная Осетия-Алания | 445 | 33 | 204 | 161 |
| Чеченская Республика | 1011 | 38 | 555 | 349 |
| Ставропольский край | 7758 | 489 | 4402 | 2241 |

ХОЗЯЙСТВАХ И У ИНДИВИДУАЛЬНЫХ ПРЕДПРИНИМАТЕЛЕЙ

| двигателя | из всех тракторов в возрасте | | |
|--------------|---------------------------------------|--------------|---------------|
| | свыше 150,0 кВт (свыше 204,0 л.с.) | до 4 лет | 4-8 лет |
| 18693 | 27196 | 44092 | 119202 |
| 2908 | 4374 | 6142 | 19190 |
| 233 | 467 | 533 | 1505 |
| 100 | 140 | 321 | 679 |
| 8 | 79 | 109 | 168 |
| 605 | 1168 | 1437 | 4262 |
| 17 | 57 | 80 | 247 |
| 24 | 104 | 158 | 410 |
| 8 | 40 | 73 | 263 |
| 344 | 364 | 497 | 1925 |
| 261 | 263 | 429 | 1302 |
| 28 | 156 | 387 | 609 |
| 294 | 318 | 308 | 1942 |
| 161 | 138 | 284 | 709 |
| 19 | 57 | 177 | 512 |
| 562 | 654 | 722 | 2837 |
| 34 | 83 | 179 | 586 |
| 204 | 235 | 332 | 974 |
| 6 | 44 | 107 | 244 |
| - | 7 | 9 | 16 |
| 125 | 587 | 1046 | 2400 |
| 4 | 39 | 39 | 109 |
| 3 | 62 | 108 | 127 |
| 5 | 48 | 76 | 286 |
| - | 4 | - | 1 |
| 5 | 44 | 76 | 285 |
| 11 | 87 | 153 | 314 |
| 59 | 101 | 160 | 491 |
| 15 | 143 | 223 | 483 |
| - | 1 | 1 | 9 |
| 11 | 78 | 194 | 338 |
| 17 | 28 | 92 | 243 |
| 3985 | 6242 | 11064 | 28030 |
| 111 | 213 | 421 | 919 |
| 100 | 141 | 409 | 899 |
| 165 | 194 | 415 | 1565 |
| 1260 | 2628 | 4657 | 8766 |
| 18 | 211 | 535 | 1295 |
| 1136 | 1023 | 1833 | 5868 |
| 1195 | 1828 | 2790 | 8716 |
| - | 4 | 4 | 2 |
| 1065 | 1711 | 5411 | 9249 |
| 60 | 65 | 513 | 618 |
| 37 | 279 | 651 | 214 |
| 182 | 258 | 1611 | 2186 |
| 44 | 112 | 271 | 379 |
| 47 | 56 | 91 | 298 |
| 69 | 32 | 287 | 692 |
| 626 | 909 | 1987 | 4862 |

| | Тракторы - всего | в том числе с мощностью | | |
|---|---------------------|-------------------------------|---|--|
| | | до 37,0 кВт (до 50,3 л.с.) | 37,0- 75,0 кВт (50,3- 102,0 л.с.) | 75,1-150,0 кВт (102,1- 204 л.с.) |
| Приволжский федеральный округ | 44873 | 2924 | 24189 | 13363 |
| Республика Башкортостан | 6565 | 605 | 4043 | 1617 |
| Республика Марий Эл | 513 | 64 | 300 | 136 |
| Республика Мордовия | 771 | 32 | 353 | 330 |
| Республика Татарстан | 4412 | 272 | 2747 | 1135 |
| Удмуртская Республика | 1416 | 113 | 1001 | 245 |
| Чувашская Республика | 1716 | 181 | 1083 | 389 |
| Пермский край | 1426 | 222 | 880 | 281 |
| Кировская область | 618 | 59 | 381 | 148 |
| Нижегородская область | 1800 | 137 | 1091 | 439 |
| Оренбургская область | 7397 | 487 | 3476 | 2425 |
| Пензенская область | 2183 | 105 | 1121 | 779 |
| Самарская область | 3304 | 169 | 1601 | 1160 |
| Саратовская область | 11041 | 399 | 5191 | 3752 |
| Ульяновская область | 1711 | 79 | 921 | 527 |
| Уральский федеральный округ | 10171 | 742 | 5386 | 2776 |
| Курганская область | 2816 | 166 | 1425 | 767 |
| Свердловская область | 1866 | 196 | 1113 | 464 |
| Тюменская область | 1958 | 151 | 1041 | 557 |
| в том числе: | | | | |
| Ханты-Мансийский автономный округ - Югра | 405 | 53 | 229 | 110 |
| Ямало-Ненецкий автономный округ | 16 | 7 | 4 | 3 |
| Тюменская область (без автономных округов) | 1537 | 91 | 808 | 444 |
| Челябинская область | 3531 | 229 | 1807 | 988 |
| Сибирский федеральный округ | 31150 | 3024 | 15403 | 8625 |
| Республика Алтай | 1205 | 112 | 746 | 304 |
| Республика Бурятия | 1082 | 316 | 530 | 203 |
| Республика Тыва | 335 | 29 | 218 | 73 |
| Республика Хакасия | 973 | 200 | 557 | 171 |
| Алтайский край | 8827 | 383 | 4157 | 2888 |
| Забайкальский край | 1918 | 686 | 869 | 285 |
| Красноярский край | 2604 | 283 | 1281 | 760 |
| Иркутская область | 3134 | 366 | 1729 | 795 |
| Кемеровская область | 1937 | 143 | 1052 | 480 |
| Новосибирская область | 3126 | 190 | 1522 | 925 |
| Омская область | 5324 | 245 | 2402 | 1552 |
| Томская область | 685 | 71 | 340 | 189 |
| Дальневосточный федеральный округ | 8850 | 1667 | 4449 | 1886 |
| Республика Саха (Якутия) | 2650 | 940 | 1272 | 383 |
| Камчатский край | 192 | 47 | 92 | 36 |
| Приморский край | 1892 | 272 | 1114 | 392 |
| Хабаровский край | 378 | 92 | 197 | 58 |
| Амурская область | 2585 | 163 | 1112 | 754 |
| Магаданская область | 107 | 12 | 64 | 31 |
| Сахалинская область | 318 | 56 | 212 | 46 |
| Еврейская автономная область | 727 | 85 | 385 | 186 |
| Чукотский автономный округ | 1 | - | 1 | - |

| двигателя | из всех тракторов в возрасте | | |
|-------------|---------------------------------------|--------------|--------------|
| | свыше 150,0 кВт (свыше 204,0 л.с.) | до 4 лет | 4-8 лет |
| 4397 | 7124 | 10004 | 27745 |
| 300 | 1267 | 1417 | 3881 |
| 13 | 108 | 163 | 242 |
| 56 | 107 | 201 | 463 |
| 258 | 701 | 867 | 2844 |
| 57 | 291 | 431 | 694 |
| 63 | 281 | 482 | 953 |
| 43 | 299 | 339 | 788 |
| 30 | 82 | 120 | 416 |
| 133 | 230 | 410 | 1160 |
| 1009 | 1200 | 1716 | 4481 |
| 178 | 294 | 380 | 1509 |
| 374 | 625 | 743 | 1936 |
| 1699 | 1413 | 2368 | 7260 |
| 184 | 226 | 367 | 1118 |
| 1267 | 1251 | 1860 | 7060 |
| 458 | 260 | 415 | 2141 |
| 93 | 279 | 450 | 1137 |
| 209 | 378 | 428 | 1152 |
| 13 | 111 | 122 | 172 |
| 2 | 6 | 9 | 1 |
| 194 | 261 | 297 | 979 |
| 507 | 334 | 567 | 2630 |
| 4098 | 4307 | 6459 | 20384 |
| 43 | 272 | 327 | 606 |
| 33 | 272 | 289 | 521 |
| 15 | 110 | 67 | 158 |
| 45 | 145 | 384 | 444 |
| 1399 | 812 | 1703 | 6312 |
| 78 | 357 | 422 | 1139 |
| 280 | 336 | 640 | 1628 |
| 244 | 649 | 770 | 1715 |
| 262 | 146 | 336 | 1455 |
| 489 | 343 | 428 | 2355 |
| 1125 | 747 | 944 | 3633 |
| 85 | 118 | 149 | 418 |
| 848 | 1600 | 2106 | 5144 |
| 55 | 622 | 945 | 1083 |
| 17 | 18 | 13 | 161 |
| 114 | 270 | 320 | 1302 |
| 31 | 82 | 59 | 237 |
| 556 | 377 | 483 | 1725 |
| - | 8 | 31 | 68 |
| 4 | 78 | 58 | 182 |
| 71 | 145 | 196 | 386 |
| - | - | 1 | - |

206. НАЛИЧИЕ КОМБАЙНОВ В СЕЛЬСКОХОЗЯЙСТВЕННЫХ ОРГАНИЗАЦИЯХ

(на 1 июля 2016 года; штук)

| | Комбайны зерноубо- рочные | Комбайны кукурузо- уборочные | Комбайны льноубо- рочные | Комбайны картофеле- уборочные | Машины свеклоу- борочные (без ботво- уборочных) | Комбайны кормоубо- рочные |
|--|---------------------------------|------------------------------------|--------------------------------|-------------------------------------|---|---------------------------------|
| Российская Федерация | 75063 | 864 | 498 | 2665 | 2176 | 15349 |
| Центральный федеральный округ | 14193 | 176 | 175 | 953 | 1128 | 3515 |
| Белгородская область | 1249 | 23 | - | 13 | 149 | 192 |
| Брянская область | 618 | - | 23 | 136 | 8 | 264 |
| Владимирская область | 347 | 10 | 5 | 66 | 2 | 248 |
| Воронежская область | 2047 | 53 | - | 30 | 207 | 341 |
| Ивановская область | 243 | - | 2 | 38 | - | 144 |
| Калужская область | 242 | - | 2 | 40 | 1 | 195 |
| Костромская область | 242 | - | 21 | 28 | 4 | 150 |
| Курская область | 1679 | 19 | - | 14 | 224 | 165 |
| Липецкая область | 1122 | 20 | - | 34 | 170 | 112 |
| Московская область | 420 | 24 | - | 159 | 9 | 436 |
| Орловская область | 1283 | 6 | - | 24 | 54 | 139 |
| Рязанская область | 1125 | 4 | - | 46 | 38 | 275 |
| Смоленская область | 289 | 5 | 30 | 34 | 3 | 151 |
| Тамбовская область | 1753 | 4 | - | 30 | 221 | 107 |
| Тверская область | 342 | 1 | 62 | 82 | - | 217 |
| Тульская область | 869 | 4 | - | 95 | 34 | 132 |
| Ярославская область | 297 | 2 | 30 | 84 | 4 | 227 |
| г. Москва | 26 | 1 | - | - | - | 20 |
| Северо-Западный федеральный округ | 1168 | 6 | 71 | 245 | 20 | 1035 |
| Республика Карелия | 19 | - | - | 20 | - | 44 |
| Республика Коми | 11 | - | - | 9 | - | 46 |
| Архангельская область | 22 | - | - | 36 | - | 107 |
| в том числе: | | | | | | |
| Ненецкий автономный округ | - | - | - | - | - | 1 |
| Архангельская область (без автономного округа) | 22 | - | - | 36 | - | 106 |
| Вологодская область | 382 | - | 51 | 31 | - | 330 |
| Калининградская область | 292 | 5 | - | 19 | 1 | 39 |
| Ленинградская область | 205 | - | 6 | 88 | 16 | 262 |
| Мурманская область | - | - | - | - | - | 14 |
| Новгородская область | 68 | 1 | 6 | 26 | 1 | 60 |
| Псковская область | 167 | - | 8 | 12 | - | 129 |
| г. Санкт-Петербург | 2 | - | - | 4 | 2 | 4 |
| Южный федеральный округ | 13182 | 233 | 6 | 118 | 394 | 1113 |
| Республика Адыгея | 149 | 4 | - | 1 | - | 12 |
| Республика Калмыкия | 263 | - | - | - | - | 22 |
| Республика Крым | 672 | 3 | - | 3 | 2 | 74 |
| Краснодарский край | 3885 | 131 | - | 44 | 338 | 535 |
| Астраханская область | 54 | - | - | 4 | 1 | 12 |
| Волгоградская область | 2657 | 26 | - | 25 | - | 121 |
| Ростовская область | 5494 | 69 | 6 | 41 | 53 | 332 |
| г. Севастополь | 8 | - | - | - | - | 5 |
| Северо-Кавказский федеральный округ | 5518 | 122 | 11 | 38 | 117 | 506 |
| Республика Дагестан | 473 | 14 | 2 | - | - | 75 |
| Республика Ингушетия | 106 | 10 | - | - | - | 6 |
| Кабардино-Балкарская Республика | 191 | 36 | - | 7 | 1 | 48 |
| Карачаево-Черкесская Республика | 46 | - | 1 | 3 | 14 | 17 |
| Республика Северная Осетия-Алания | 85 | 9 | - | 7 | 2 | 15 |
| Чеченская Республика | 249 | 1 | - | 2 | 7 | 10 |
| Ставропольский край | 4368 | 52 | 8 | 19 | 93 | 335 |

Продолжение табл. 206

| | Комбайны зерноубо- рочные | Комбайны кукурузо- уборочные | Комбайны льноубо- рочные | Комбайны картофеле- уборочные | Машины свеклоу- борочные (без ботво- уборочных) | Комбайны кормоубо- рочные |
|---|---------------------------------|------------------------------------|--------------------------------|-------------------------------------|---|---------------------------------|
| Приволжский федеральный округ | 20025 | 243 | 126 | 680 | 427 | 5016 |
| Республика Башкортостан | 2622 | 2 | - | 36 | 128 | 649 |
| Республика Марий Эл | 282 | 2 | 1 | 25 | 3 | 130 |
| Республика Мордовия | 1069 | 17 | - | 15 | 48 | 275 |
| Республика Татарстан | 2741 | 82 | 6 | 76 | 115 | 845 |
| Удмуртская Республика | 943 | 4 | 56 | 96 | 7 | 590 |
| Чувашская Республика | 606 | 2 | - | 74 | 3 | 237 |
| Пермский край | 753 | 1 | 1 | 31 | - | 358 |
| Кировская область | 1016 | - | 17 | 42 | 2 | 518 |
| Нижегородская область | 1305 | 2 | 15 | 144 | 11 | 458 |
| Оренбургская область | 2735 | 19 | - | 13 | - | 305 |
| Пензенская область | 767 | - | 30 | 20 | 67 | 150 |
| Самарская область | 1926 | 99 | - | 84 | 4 | 233 |
| Саратовская область | 2339 | 8 | - | 7 | 11 | 154 |
| Ульяновская область | 921 | 5 | - | 17 | 28 | 114 |
| Уральский федеральный округ | 4472 | 25 | - | 224 | 5 | 1004 |
| Курганская область | 1410 | 1 | - | 30 | - | 110 |
| Свердловская область | 719 | 1 | - | 75 | 3 | 356 |
| Тюменская область | 1039 | 17 | - | 65 | 2 | 229 |
| в том числе: | | | | | | |
| Ханты-Мансийский автономный округ - Югра | 4 | - | - | 1 | - | - |
| Ямало-Ненецкий автономный округ | - | - | - | 3 | - | - |
| Тюменская область (без автономных округов) | 1035 | 17 | - | 61 | 2 | 229 |
| Челябинская область | 1304 | 6 | - | 54 | - | 309 |
| Сибирский федеральный округ | 14282 | 31 | 109 | 314 | 83 | 2933 |
| Республика Алтай | 53 | - | - | - | - | 58 |
| Республика Бурятия | 164 | - | - | 18 | 3 | 31 |
| Республика Тыва | 47 | - | - | 7 | - | 5 |
| Республика Хакасия | 122 | 7 | 1 | - | - | 36 |
| Алтайский край | 4349 | 7 | 32 | 32 | 76 | 797 |
| Забайкальский край | 637 | 1 | - | 5 | - | 19 |
| Красноярский край | 2486 | 8 | - | 48 | 1 | 572 |
| Иркутская область | 621 | - | - | 59 | - | 145 |
| Кемеровская область | 744 | - | - | 56 | 1 | 135 |
| Новосибирская область | 2645 | 4 | 55 | 42 | - | 656 |
| Омская область | 2013 | 4 | 6 | 34 | 2 | 390 |
| Томская область | 401 | - | 15 | 13 | - | 89 |
| Дальневосточный федеральный округ | 2223 | 28 | - | 93 | 2 | 227 |
| Республика Саха (Якутия) | 95 | - | - | 20 | 1 | 25 |
| Камчатский край | 5 | - | - | 11 | - | 16 |
| Приморский край | 598 | 11 | - | 13 | 1 | 50 |
| Хабаровский край | 100 | 1 | - | 13 | - | 41 |
| Амурская область | 1315 | 16 | - | 9 | - | 55 |
| Магаданская область | - | - | - | 6 | - | - |
| Сахалинская область | 1 | - | - | 20 | - | 32 |
| Еврейская автономная область | 109 | - | - | 1 | - | 8 |

**207. НАЛИЧИЕ КОМБАЙНОВ В КРЕСТЬЯНСКИХ (ФЕРМЕРСКИХ) ХОЗЯЙСТВАХ
И У ИНДИВИДУАЛЬНЫХ ПРЕДПРИНИМАТЕЛЕЙ**

(на 1 июля 2016 года; штук)

| | Комбайны зерноубо- рочные | Комбайны кукурузо- уборочные | Комбайны льноубо- рочные | Комбайны картофеле- уборочные | Машины свекло- уборочные (без ботво- уборочных) | Комбайны кормоубо- рочные |
|--|---------------------------------|------------------------------------|--------------------------------|-------------------------------------|---|---------------------------------|
| Российская Федерация | 62951 | 313 | 118 | 2083 | 341 | 3351 |
| Центральный федеральный округ | 9095 | 50 | 37 | 408 | 163 | 547 |
| Белгородская область | 739 | 8 | - | 6 | 39 | 47 |
| Брянская область | 339 | 3 | 1 | 104 | 1 | 41 |
| Владимирская область | 26 | - | - | 8 | 2 | 16 |
| Воронежская область | 2019 | 18 | - | 28 | 40 | 87 |
| Ивановская область | 60 | - | 6 | 18 | - | 20 |
| Калужская область | 72 | - | - | 4 | - | 20 |
| Костромская область | 35 | - | - | 17 | - | 13 |
| Курская область | 1181 | - | 3 | 6 | 10 | 45 |
| Липецкая область | 764 | 4 | - | 16 | 30 | 21 |
| Московская область | 79 | - | 1 | 41 | 2 | 41 |
| Орловская область | 1146 | 2 | 1 | 15 | 4 | 26 |
| Рязанская область | 376 | - | - | 10 | 3 | 13 |
| Смоленская область | 110 | 4 | 7 | 35 | - | 38 |
| Тамбовская область | 1504 | 10 | - | 15 | 30 | 31 |
| Тверская область | 81 | - | 18 | 46 | - | 35 |
| Тульская область | 552 | 1 | - | 18 | 1 | 26 |
| Ярославская область | 11 | - | - | 20 | 1 | 27 |
| г. Москва | 1 | - | - | 1 | - | - |
| Северо-Западный федеральный округ | 220 | 3 | 6 | 292 | 3 | 132 |
| Республика Карелия | 1 | - | - | 11 | - | 4 |
| Республика Коми | - | - | - | 8 | - | 7 |
| Архангельская область | 3 | - | - | 24 | - | 28 |
| в том числе: | | | | | | |
| Ненецкий автономный округ | - | - | - | - | - | - |
| Архангельская область (без автономного округа) | 3 | - | - | 24 | - | 28 |
| Вологодская область | 51 | - | 6 | 44 | - | 34 |
| Калининградская область | 112 | - | - | 61 | - | 7 |
| Ленинградская область | 16 | 1 | - | 46 | 3 | 26 |
| Мурманская область | - | - | - | - | - | 3 |
| Новгородская область | 15 | - | - | 82 | - | 10 |
| Псковская область | 22 | 2 | - | 16 | - | 13 |
| Южный федеральный округ | 15347 | 113 | 9 | 211 | 56 | 532 |
| Республика Адыгея | 559 | 2 | 1 | 3 | 3 | 14 |
| Республика Калмыкия | 358 | - | 1 | - | - | 13 |
| Республика Крым | 840 | - | 1 | 17 | - | 25 |
| Краснодарский край | 5328 | 108 | - | 25 | 38 | 185 |
| Астраханская область | 59 | 2 | - | 161 | - | 19 |
| Волгоградская область | 2975 | - | 3 | 4 | 11 | 87 |
| Ростовская область | 5228 | 1 | 3 | 1 | 4 | 189 |
| Северо-Кавказский федеральный округ | 6435 | 126 | 16 | 42 | 16 | 320 |
| Республика Дагестан | 121 | - | - | - | - | 35 |
| Республика Ингушетия | 509 | 22 | - | 6 | - | 39 |
| Кабардино-Балкарская Республика | 1573 | 68 | 7 | 9 | 1 | 81 |
| Карачаево-Черкесская Республика | 114 | 14 | - | 3 | 5 | 9 |
| Республика Северная Осетия-Алания | 70 | 7 | - | 5 | - | 7 |
| Чеченская Республика | 393 | - | - | - | - | 46 |
| Ставропольский край | 3655 | 15 | 9 | 19 | 10 | 103 |

Продолжение табл. 207

| | Комбайны зерноубо- рочные | Комбайны кукурузо- уборочные | Комбайны льноубо- рочные | Комбайны картофеле- уборочные | Машины свекло- уборочные (без ботво- уборочных) | Комбайны кормоубо- рочные |
|---|---------------------------------|------------------------------------|--------------------------------|-------------------------------------|---|---------------------------------|
| Приволжский федеральный округ | 13893 | 14 | 13 | 543 | 84 | 1043 |
| Республика Башкортостан | 1359 | 2 | 1 | 25 | 26 | 164 |
| Республика Марий Эл | 98 | - | - | 61 | - | 16 |
| Республика Мордовия | 234 | 2 | - | 6 | 1 | 35 |
| Республика Татарстан | 1314 | 2 | - | 45 | 6 | 246 |
| Удмуртская Республика | 290 | 1 | 2 | 101 | 3 | 78 |
| Чувашская Республика | 501 | 1 | - | 46 | 1 | 53 |
| Пермский край | 194 | 1 | - | 28 | - | 41 |
| Кировская область | 176 | - | - | 25 | - | 24 |
| Нижегородская область | 467 | - | 7 | 132 | 3 | 80 |
| Оренбургская область | 2843 | 1 | 1 | 7 | - | 76 |
| Пензенская область | 710 | - | - | 14 | 21 | 44 |
| Самарская область | 1086 | - | 2 | 16 | 2 | 70 |
| Саратовская область | 4003 | 3 | - | 35 | 10 | 95 |
| Ульяновская область | 618 | 1 | - | 2 | 11 | 21 |
| Уральский федеральный округ | 3570 | 1 | 2 | 162 | 2 | 193 |
| Курганская область | 1252 | - | 1 | 25 | - | 46 |
| Свердловская область | 314 | - | - | 92 | - | 64 |
| Тюменская область | 458 | 1 | - | 33 | - | 34 |
| в том числе: | | | | | | |
| Ханты-Мансийский автономный округ - Югра | 2 | 1 | - | 7 | - | 4 |
| Ямало-Ненецкий автономный округ | - | - | - | - | - | 1 |
| Тюменская область (без автономных округов) | 456 | - | - | 26 | - | 29 |
| Челябинская область | 1546 | - | 1 | 12 | 2 | 49 |
| Сибирский федеральный округ | 12396 | 1 | 35 | 297 | 15 | 468 |
| Республика Алтай | 14 | - | - | 1 | - | 17 |
| Республика Бурятия | 81 | - | - | 6 | - | 5 |
| Республика Тыва | 17 | - | - | 3 | - | - |
| Республика Хакасия | 121 | - | - | 6 | - | 15 |
| Алтайский край | 4693 | - | - | 71 | 13 | 148 |
| Забайкальский край | 166 | 1 | - | 4 | - | 4 |
| Красноярский край | 957 | - | - | 55 | - | 37 |
| Иркутская область | 796 | - | - | 18 | - | 61 |
| Кемеровская область | 834 | - | - | 52 | 1 | 46 |
| Новосибирская область | 1600 | - | - | 23 | - | 49 |
| Омская область | 2944 | - | 34 | 38 | 1 | 64 |
| Томская область | 173 | - | 1 | 20 | - | 22 |
| Дальневосточный федеральный округ | 1995 | 5 | - | 128 | 2 | 116 |
| Республика Саха (Якутия) | 45 | 1 | - | 18 | - | 26 |
| Камчатский край | 3 | - | - | 19 | - | 9 |
| Приморский край | 476 | 3 | - | 22 | - | 36 |
| Хабаровский край | 76 | - | - | 10 | - | 2 |
| Амурская область | 1181 | 1 | - | 24 | - | 16 |
| Магаданская область | - | - | - | 7 | - | 11 |
| Сахалинская область | 8 | - | - | 5 | - | 11 |
| Еврейская автономная область | 206 | - | - | 23 | 2 | 5 |

208. НАЛИЧИЕ СЕЛЬСКОХОЗЯЙСТВЕННОЙ ТЕХНИКИ, МАШИН

(на 1 июля 2016 года;

| | Плуги | Сеялки | Картофеле- сажалки | Разбрасыва- тели органичес- ких удобрений |
|--|--------------|---------------|-----------------------|---|
| Российская Федерация | 78361 | 124871 | 2903 | 9190 |
| Центральный федеральный округ | 16124 | 19318 | 966 | 3266 |
| Белгородская область | 1037 | 1840 | 14 | 378 |
| Брянская область | 793 | 628 | 95 | 209 |
| Владимирская область | 656 | 510 | 55 | 160 |
| Воронежская область | 2523 | 4101 | 42 | 286 |
| Ивановская область | 410 | 270 | 39 | 161 |
| Калужская область | 464 | 422 | 43 | 126 |
| Костромская область | 403 | 279 | 18 | 118 |
| Курская область | 1356 | 1814 | 37 | 292 |
| Липецкая область | 845 | 1312 | 64 | 133 |
| Московская область | 1075 | 783 | 126 | 307 |
| Орловская область | 1120 | 1189 | 87 | 135 |
| Рязанская область | 948 | 1272 | 46 | 83 |
| Смоленская область | 600 | 377 | 30 | 122 |
| Тамбовская область | 1643 | 2764 | 52 | 213 |
| Тверская область | 922 | 547 | 81 | 189 |
| Тульская область | 655 | 712 | 76 | 122 |
| Ярославская область | 632 | 451 | 58 | 220 |
| г. Москва | 42 | 47 | 3 | 12 |
| Северо-Западный федеральный округ | 2289 | 1647 | 240 | 1071 |
| Республика Карелия | 62 | 39 | 18 | 53 |
| Республика Коми | 95 | 58 | 17 | 34 |
| Архангельская область | 139 | 82 | 28 | 54 |
| в том числе: | | | | |
| Ненецкий автономный округ | 1 | - | - | - |
| Архангельская область (без автономного округа) | 138 | 82 | 28 | 54 |
| Вологодская область | 653 | 511 | 27 | 315 |
| Калининградская область | 313 | 246 | 23 | 57 |
| Ленинградская область | 393 | 346 | 77 | 371 |
| Мурманская область | 15 | 11 | - | 17 |
| Новгородская область | 221 | 115 | 24 | 62 |
| Псковская область | 386 | 228 | 22 | 101 |
| г. Санкт-Петербург | 12 | 11 | 4 | 7 |
| Южный федеральный округ | 15989 | 23338 | 170 | 1525 |
| Республика Адыгея | 263 | 236 | - | 20 |
| Республика Калмыкия | 232 | 432 | - | 12 |
| Республика Крым | 1104 | 1084 | 6 | 128 |
| Краснодарский край | 5822 | 6749 | 61 | 714 |
| Астраханская область | 89 | 62 | 13 | 9 |
| Волгоградская область | 3365 | 5789 | 31 | 165 |
| Ростовская область | 5052 | 8971 | 58 | 474 |
| г. Севастополь | 62 | 15 | 1 | 3 |
| Северо-Кавказский федеральный округ | 6440 | 9961 | 105 | 553 |
| Республика Дагестан | 721 | 493 | 27 | 51 |
| Республика Ингушетия | 231 | 91 | 2 | 4 |
| Кабардино-Балкарская Республика | 316 | 405 | 11 | 26 |
| Карачаево-Черкесская Республика | 138 | 151 | 5 | 25 |
| Республика Северная Осетия-Алания | 311 | 289 | 12 | 12 |
| Чеченская Республика | 309 | 330 | 1 | 8 |
| Ставропольский край | 4414 | 8202 | 47 | 427 |

И ОБОРУДОВАНИЯ В СЕЛЬСКОХОЗЯЙСТВЕННЫХ ОРГАНИЗАЦИЯХ

штук)

| Машины для защиты растений | Машины для внесения минеральных удобрений и извести | Машины, установки, аппараты дождевальныи и поливальные насосные станции | Косилки | Пресс-подборщики | Погрузчики сельскохозяйственные |
|----------------------------|---|---|--------------|------------------|---------------------------------|
| 17105 | 14978 | 6224 | 38704 | 22411 | 24675 |
| 5102 | 5589 | 1083 | 9140 | 5086 | 5939 |
| 501 | 452 | 66 | 515 | 309 | 556 |
| 200 | 346 | 15 | 526 | 445 | 328 |
| 107 | 171 | 65 | 478 | 213 | 205 |
| 1000 | 816 | 160 | 1088 | 606 | 962 |
| 70 | 78 | 1 | 255 | 144 | 125 |
| 59 | 105 | 9 | 442 | 194 | 153 |
| 33 | 62 | 3 | 398 | 210 | 106 |
| 539 | 706 | 22 | 558 | 331 | 490 |
| 780 | 540 | 125 | 368 | 229 | 422 |
| 214 | 334 | 326 | 899 | 417 | 501 |
| 457 | 503 | 19 | 374 | 232 | 371 |
| 229 | 302 | 37 | 525 | 348 | 338 |
| 43 | 105 | 3 | 528 | 290 | 128 |
| 541 | 588 | 61 | 441 | 176 | 581 |
| 69 | 122 | 18 | 826 | 470 | 158 |
| 205 | 237 | 139 | 317 | 152 | 271 |
| 47 | 110 | 9 | 561 | 308 | 226 |
| 8 | 12 | 5 | 41 | 12 | 18 |
| 433 | 750 | 46 | 2633 | 1291 | 1123 |
| 8 | 27 | 1 | 106 | 43 | 30 |
| 8 | 21 | 2 | 222 | 122 | 63 |
| 13 | 42 | 3 | 261 | 133 | 55 |
| - | 2 | - | 24 | 19 | 4 |
| 13 | 40 | 3 | 237 | 114 | 51 |
| 111 | 202 | 5 | 555 | 343 | 319 |
| 115 | 145 | 7 | 233 | 109 | 107 |
| 103 | 176 | 14 | 582 | 260 | 381 |
| - | 17 | - | 46 | 12 | 2 |
| 28 | 49 | 13 | 180 | 100 | 52 |
| 39 | 67 | 1 | 411 | 165 | 101 |
| 8 | 4 | - | 37 | 4 | 13 |
| 3871 | 3425 | 1997 | 4428 | 2247 | 4340 |
| 55 | 52 | 14 | 69 | 13 | 59 |
| 7 | 20 | 43 | 245 | 164 | 58 |
| 421 | 205 | 583 | 232 | 115 | 255 |
| 1839 | 1401 | 526 | 1795 | 720 | 1640 |
| 13 | 23 | 60 | 130 | 61 | 28 |
| 523 | 487 | 281 | 739 | 347 | 834 |
| 955 | 1233 | 483 | 1205 | 823 | 1448 |
| 58 | 4 | 7 | 13 | 4 | 18 |
| 1300 | 1075 | 745 | 1719 | 1104 | 1483 |
| 81 | 46 | 42 | 368 | 298 | 36 |
| 5 | 6 | - | 26 | 28 | 19 |
| 131 | 59 | 45 | 121 | 37 | 69 |
| 26 | 17 | 2 | 105 | 35 | 21 |
| 30 | 19 | 11 | 61 | 30 | 21 |
| 163 | 59 | 17 | 84 | 56 | 16 |
| 864 | 869 | 628 | 954 | 620 | 1301 |

| | Плуги | Сеялки | Картофеле- сажалки | Разбрасыва- тели органичес- ких удобрений |
|---|--------------|--------------|-----------------------|---|
| Приволжский федеральный округ | 21469 | 37571 | 828 | 1870 |
| Республика Башкортостан | 2639 | 4976 | 40 | 156 |
| Республика Марий Эл | 460 | 495 | 26 | 40 |
| Республика Мордовия | 1163 | 898 | 23 | 97 |
| Республика Татарстан | 2461 | 4700 | 143 | 245 |
| Удмуртская Республика | 1384 | 2074 | 91 | 149 |
| Чувашская Республика | 842 | 965 | 128 | 83 |
| Пермский край | 1291 | 1289 | 30 | 135 |
| Кировская область | 1538 | 1564 | 64 | 306 |
| Нижегородская область | 1630 | 1875 | 117 | 261 |
| Оренбургская область | 2180 | 7357 | 13 | 63 |
| Пензенская область | 747 | 1449 | 43 | 138 |
| Самарская область | 1533 | 3288 | 67 | 50 |
| Саратовская область | 2691 | 5163 | 10 | 80 |
| Ульяновская область | 910 | 1478 | 33 | 67 |
| Уральский федеральный округ | 3560 | 8223 | 198 | 265 |
| Курганская область | 819 | 2603 | 23 | 28 |
| Свердловская область | 1022 | 1274 | 74 | 111 |
| Тюменская область | 836 | 1735 | 49 | 67 |
| в том числе: | | | | |
| Ханты-Мансийский автономный округ - Югра | 11 | 4 | 1 | 4 |
| Ямало-Ненецкий автономный округ | 6 | 2 | 5 | 3 |
| Тюменская область (без автономных округов) | 819 | 1729 | 43 | 60 |
| Челябинская область | 883 | 2611 | 52 | 59 |
| Сибирский федеральный округ | 10588 | 22851 | 258 | 536 |
| Республика Алтай | 201 | 151 | 2 | 7 |
| Республика Бурятия | 212 | 175 | 17 | 14 |
| Республика Тыва | 75 | 60 | 7 | - |
| Республика Хакасия | 82 | 103 | 1 | 5 |
| Алтайский край | 3017 | 6496 | 23 | 130 |
| Забайкальский край | 654 | 1095 | 21 | 8 |
| Красноярский край | 1587 | 2704 | 31 | 74 |
| Иркутская область | 580 | 742 | 31 | 38 |
| Кемеровская область | 367 | 661 | 48 | 31 |
| Новосибирская область | 2155 | 4297 | 38 | 104 |
| Омская область | 1378 | 5853 | 32 | 117 |
| Томская область | 280 | 514 | 7 | 8 |
| Дальневосточный федеральный округ | 1902 | 1962 | 138 | 104 |
| Республика Саха (Якутия) | 185 | 130 | 30 | 11 |
| Камчатский край | 30 | 21 | 8 | 9 |
| Приморский край | 858 | 657 | 31 | 41 |
| Хабаровский край | 143 | 135 | 11 | 5 |
| Амурская область | 469 | 743 | 26 | 21 |
| Магаданская область | 9 | 4 | 5 | 2 |
| Сахалинская область | 50 | 49 | 26 | 15 |
| Еврейская автономная область | 157 | 223 | 1 | - |
| Чукотский автономный округ | 1 | - | - | - |

| Машины для защиты растений | Машины для внесения минеральных удобрений и извести | Машины, установки, аппараты дождевальные и поливальные насосные станции | Косилки | Пресс-подборщики | Погрузчики сельскохозяйственные |
|----------------------------|---|---|--------------|------------------|---------------------------------|
| 3662 | 2737 | 1520 | 10802 | 7096 | 6684 |
| 439 | 266 | 54 | 1485 | 1103 | 774 |
| 93 | 54 | 29 | 240 | 147 | 120 |
| 296 | 256 | 34 | 422 | 302 | 263 |
| 536 | 360 | 282 | 1371 | 1288 | 1386 |
| 220 | 153 | 40 | 983 | 696 | 467 |
| 161 | 125 | 65 | 462 | 290 | 259 |
| 96 | 102 | 18 | 853 | 485 | 378 |
| 286 | 261 | 36 | 1281 | 622 | 670 |
| 230 | 352 | 58 | 963 | 578 | 417 |
| 241 | 64 | 77 | 1121 | 411 | 431 |
| 317 | 226 | 43 | 419 | 244 | 315 |
| 282 | 211 | 305 | 469 | 407 | 418 |
| 278 | 142 | 454 | 481 | 369 | 601 |
| 187 | 165 | 25 | 252 | 154 | 185 |
| 754 | 427 | 217 | 2107 | 1199 | 1312 |
| 134 | 52 | 26 | 316 | 175 | 218 |
| 179 | 153 | 52 | 753 | 479 | 437 |
| 241 | 110 | 80 | 571 | 307 | 391 |
| 1 | 2 | - | 19 | 6 | 5 |
| 3 | 2 | - | 4 | 3 | 3 |
| 237 | 106 | 80 | 548 | 298 | 383 |
| 200 | 112 | 59 | 467 | 238 | 266 |
| 1562 | 752 | 556 | 6804 | 3776 | 3384 |
| 3 | 3 | 2 | 234 | 134 | 95 |
| 22 | 8 | 17 | 271 | 81 | 40 |
| 2 | - | - | 121 | 21 | 5 |
| 11 | 14 | 10 | 105 | 66 | 54 |
| 414 | 187 | 168 | 1628 | 1048 | 938 |
| 58 | 3 | 5 | 791 | 148 | 82 |
| 343 | 245 | 29 | 688 | 571 | 559 |
| 71 | 47 | 6 | 258 | 167 | 93 |
| 110 | 47 | 26 | 337 | 198 | 153 |
| 235 | 116 | 84 | 1512 | 847 | 802 |
| 255 | 54 | 206 | 623 | 356 | 496 |
| 38 | 28 | 3 | 236 | 139 | 67 |
| 421 | 223 | 60 | 1071 | 612 | 410 |
| 10 | 10 | 15 | 405 | 184 | 47 |
| 2 | 10 | 6 | 47 | 32 | 9 |
| 132 | 111 | 10 | 245 | 99 | 82 |
| 27 | 15 | - | 85 | 76 | 39 |
| 213 | 36 | 28 | 193 | 177 | 178 |
| - | 2 | - | 5 | - | 2 |
| 10 | 26 | 1 | 72 | 37 | 34 |
| 27 | 13 | - | 18 | 7 | 19 |
| - | - | - | 1 | - | - |

| | Бороны всех видов, кроме дисковых | Бороны дисковые | Машины для послеуборочной обработки зерна |
|--|--|----------------------------|--|
| Российская Федерация | 619194 | 43342 | 13485 |
| Центральный федеральный округ | 89377 | 8985 | 2844 |
| Белгородская область | 11866 | 1273 | 243 |
| Брянская область | 1331 | 247 | 153 |
| Владимирская область | 1686 | 153 | 80 |
| Воронежская область | 12118 | 1473 | 514 |
| Ивановская область | 573 | 128 | 71 |
| Калужская область | 343 | 141 | 60 |
| Костромская область | 631 | 155 | 96 |
| Курская область | 11871 | 1475 | 217 |
| Липецкая область | 6664 | 745 | 189 |
| Московская область | 1502 | 489 | 138 |
| Орловская область | 12700 | 828 | 262 |
| Рязанская область | 6913 | 398 | 182 |
| Смоленская область | 874 | 120 | 49 |
| Тамбовская область | 15347 | 792 | 311 |
| Тверская область | 1174 | 104 | 53 |
| Тульская область | 2992 | 278 | 133 |
| Ярославская область | 773 | 171 | 92 |
| г. Москва | 19 | 15 | 1 |
| Северо-Западный федеральный округ | 1625 | 917 | 323 |
| Республика Карелия | 15 | 34 | 1 |
| Республика Коми | 24 | 41 | 7 |
| Архангельская область | 48 | 51 | 13 |
| в том числе: | | | |
| Ненецкий автономный округ | 3 | - | - |
| Архангельская область (без автономного округа) | 45 | 51 | 13 |
| Вологодская область | 648 | 213 | 131 |
| Калининградская область | 118 | 169 | 52 |
| Ленинградская область | 128 | 231 | 75 |
| Мурманская область | 4 | 19 | - |
| Новгородская область | 59 | 65 | 10 |
| Псковская область | 577 | 87 | 34 |
| г. Санкт-Петербург | 4 | 7 | - |
| Южный федеральный округ | 75907 | 6879 | 1957 |
| Республика Адыгея | 211 | 108 | 49 |
| Республика Калмыкия | 2088 | 289 | 27 |
| Республика Крым | 620 | 425 | 218 |
| Краснодарский край | 6955 | 2935 | 706 |
| Астраханская область | 81 | 9 | 1 |
| Волгоградская область | 37124 | 1256 | 275 |
| Ростовская область | 28805 | 1844 | 680 |
| г. Севастополь | 23 | 13 | 1 |
| Северо-Кавказский федеральный округ | 23042 | 3089 | 647 |
| Республика Дагестан | 252 | 193 | 46 |
| Республика Ингушетия | 84 | 132 | 10 |
| Кабардино-Балкарская Республика | 304 | 116 | 16 |
| Карачаево-Черкесская Республика | 133 | 35 | 5 |
| Республика Северная Осетия-Алания | 190 | 34 | 2 |
| Чеченская Республика | 76 | 86 | 16 |
| Ставропольский край | 22003 | 2493 | 552 |

| Сушилки для послеуборочной сушки зерна пе- ред закладкой на хранение | Установки доильные | Очистители- охладители молока | Раздатчики кормов для крупного рогатого скота | Раздатчики кормов для свиней | Автомобили грузовые |
|--|-----------------------|-------------------------------------|--|------------------------------------|------------------------|
| 6132 | 24581 | 12094 | 13206 | 6822 | 135742 |
| 1295 | 5642 | 2845 | 3381 | 438 | 32208 |
| 77 | 383 | 237 | 256 | 75 | 3257 |
| 72 | 358 | 173 | 228 | 32 | 1132 |
| 60 | 294 | 214 | 225 | 12 | 1142 |
| 149 | 717 | 280 | 486 | 131 | 5019 |
| 44 | 199 | 103 | 158 | 5 | 550 |
| 45 | 268 | 172 | 174 | - | 793 |
| 69 | 157 | 98 | 94 | - | 578 |
| 90 | 311 | 93 | 84 | 13 | 2657 |
| 81 | 267 | 117 | 142 | 2 | 2039 |
| 111 | 657 | 352 | 464 | 1 | 2671 |
| 65 | 237 | 107 | 114 | 3 | 2038 |
| 54 | 462 | 210 | 254 | - | 2196 |
| 43 | 352 | 131 | 99 | 27 | 812 |
| 109 | 145 | 79 | 69 | 20 | 3353 |
| 83 | 333 | 135 | 140 | 98 | 1033 |
| 62 | 158 | 71 | 99 | 10 | 1676 |
| 81 | 318 | 258 | 280 | 9 | 980 |
| - | 26 | 15 | 15 | - | 282 |
| 320 | 1412 | 1111 | 1079 | 109 | 5097 |
| 2 | 49 | 31 | 43 | - | 211 |
| 4 | 96 | 54 | 45 | 46 | 267 |
| 10 | 117 | 88 | 101 | - | 374 |
| - | 7 | 4 | 6 | - | 28 |
| 10 | 110 | 84 | 95 | - | 346 |
| 159 | 432 | 343 | 397 | 12 | 1066 |
| 56 | 65 | 25 | 91 | 21 | 511 |
| 53 | 274 | 300 | 267 | 2 | 1494 |
| - | 23 | 22 | 10 | 1 | 124 |
| 8 | 87 | 53 | 39 | 23 | 309 |
| 28 | 266 | 192 | 84 | 4 | 674 |
| - | 3 | 3 | 2 | - | 67 |
| 378 | 1613 | 698 | 1047 | 148 | 23675 |
| 12 | 20 | 2 | 3 | 4 | 257 |
| 2 | 1 | - | 1 | - | 488 |
| 33 | 53 | 23 | 31 | 24 | 1708 |
| 142 | 1061 | 471 | 724 | 104 | 8697 |
| - | 11 | 1 | 5 | - | 290 |
| 54 | 149 | 61 | 96 | 1 | 4048 |
| 135 | 310 | 139 | 186 | 15 | 8130 |
| - | 8 | 1 | 1 | - | 57 |
| 105 | 523 | 137 | 260 | 18 | 8875 |
| 5 | 118 | 22 | 35 | - | 878 |
| 1 | 48 | 2 | 2 | - | 18 |
| 19 | 47 | 12 | 39 | 1 | 489 |
| 7 | 11 | 1 | 1 | - | 274 |
| 9 | 52 | 3 | 6 | 1 | 240 |
| 1 | 3 | 1 | 1 | - | 225 |
| 63 | 244 | 96 | 176 | 16 | 6751 |

| | Бороны всех видов, кроме дисковых | Бороны дисковые | Машины для послеуборочной обработки зерна |
|---|--|----------------------------|--|
| Приволжский федеральный округ | 277823 | 16386 | 4700 |
| Республика Башкортостан | 33896 | 1165 | 677 |
| Республика Марий Эл | 3848 | 152 | 47 |
| Республика Мордовия | 4610 | 469 | 177 |
| Республика Татарстан | 71106 | 4664 | 850 |
| Удмуртская Республика | 15234 | 885 | 442 |
| Чувашская Республика | 5619 | 810 | 331 |
| Пермский край | 14637 | 483 | 299 |
| Кировская область | 12081 | 712 | 384 |
| Нижегородская область | 8910 | 562 | 258 |
| Оренбургская область | 36431 | 430 | 269 |
| Пензенская область | 9538 | 465 | 162 |
| Самарская область | 14746 | 3080 | 320 |
| Саратовская область | 35617 | 1945 | 343 |
| Ульяновская область | 11550 | 564 | 141 |
| Уральский федеральный округ | 61211 | 1803 | 761 |
| Курганская область | 16284 | 469 | 196 |
| Свердловская область | 12469 | 404 | 254 |
| Тюменская область | 19989 | 444 | 197 |
| в том числе: | | | |
| Ханты-Мансийский автономный округ - Югра | 1 | 2 | - |
| Ямало-Ненецкий автономный округ | 1 | 1 | - |
| Тюменская область (без автономных округов) | 19987 | 441 | 197 |
| Челябинская область | 12469 | 486 | 114 |
| Сибирский федеральный округ | 87521 | 4533 | 1996 |
| Республика Алтай | 270 | 66 | 12 |
| Республика Бурятия | 107 | 22 | 15 |
| Республика Тыва | - | 7 | 1 |
| Республика Хакасия | 155 | 29 | 17 |
| Алтайский край | 24030 | 1226 | 761 |
| Забайкальский край | 1203 | 122 | 44 |
| Красноярский край | 11463 | 715 | 211 |
| Иркутская область | 3433 | 220 | 76 |
| Кемеровская область | 1839 | 127 | 91 |
| Новосибирская область | 23002 | 1478 | 353 |
| Омская область | 17900 | 461 | 377 |
| Томская область | 4119 | 60 | 38 |
| Дальневосточный федеральный округ | 2688 | 750 | 257 |
| Республика Саха (Якутия) | 190 | 48 | 10 |
| Камчатский край | 25 | 7 | - |
| Приморский край | 1234 | 177 | 79 |
| Хабаровский край | 229 | 46 | 21 |
| Амурская область | 989 | 355 | 140 |
| Магаданская область | 1 | 1 | - |
| Сахалинская область | 9 | 20 | - |
| Еврейская автономная область | 11 | 96 | 7 |
| Чукотский автономный округ | - | - | - |

| Сушилки для послеуборочной сушки зерна пе- ред закладкой на хранение | Установки доильные | Очистители- охладители молока | Раздатчики кормов для крупного рогатого скота | Раздатчики кормов для свиней | Автомобили грузовые |
|--|-----------------------|-------------------------------------|--|------------------------------------|------------------------|
| 2169 | 8430 | 4374 | 4033 | 5429 | 33593 |
| 255 | 1419 | 693 | 417 | 36 | 4076 |
| 61 | 140 | 79 | 110 | - | 1008 |
| 87 | 358 | 206 | 249 | 23 | 1712 |
| 269 | 2050 | 893 | 646 | 106 | 3815 |
| 374 | 915 | 610 | 461 | 30 | 1853 |
| 91 | 277 | 147 | 127 | 16 | 1226 |
| 230 | 508 | 332 | 344 | 4 | 1441 |
| 307 | 695 | 479 | 527 | 8 | 2600 |
| 199 | 641 | 426 | 356 | 11 | 3825 |
| 44 | 547 | 176 | 270 | 5 | 3593 |
| 53 | 182 | 90 | 131 | 13 | 1743 |
| 78 | 291 | 121 | 165 | 6 | 2281 |
| 65 | 246 | 60 | 131 | 5165 | 3271 |
| 56 | 161 | 62 | 99 | 6 | 1149 |
| 529 | 1586 | 801 | 826 | 431 | 7126 |
| 73 | 163 | 64 | 76 | 15 | 1514 |
| 205 | 573 | 345 | 339 | 229 | 2107 |
| 191 | 482 | 284 | 240 | 171 | 1809 |
| - | 7 | 1 | 2 | - | 62 |
| - | 6 | 8 | 2 | - | 64 |
| 191 | 469 | 275 | 236 | 171 | 1683 |
| 60 | 368 | 108 | 171 | 16 | 1696 |
| 1099 | 4922 | 1986 | 2441 | 237 | 22110 |
| 1 | 24 | 11 | 13 | - | 252 |
| 3 | 31 | 14 | 17 | - | 313 |
| - | 4 | 2 | 1 | - | 120 |
| 15 | 53 | 24 | 35 | - | 223 |
| 192 | 1176 | 496 | 596 | 32 | 5874 |
| 3 | 31 | 7 | 9 | - | 821 |
| 255 | 684 | 302 | 439 | 23 | 3642 |
| 71 | 160 | 82 | 96 | - | 1467 |
| 99 | 225 | 100 | 108 | 40 | 1225 |
| 195 | 1489 | 520 | 691 | 119 | 4255 |
| 221 | 954 | 389 | 371 | 23 | 3318 |
| 44 | 91 | 39 | 65 | - | 600 |
| 237 | 453 | 142 | 139 | 12 | 3058 |
| 4 | 140 | 49 | 15 | 1 | 219 |
| - | 22 | 5 | 16 | 2 | 160 |
| 38 | 61 | 26 | 32 | - | 742 |
| 7 | 69 | 20 | 18 | 7 | 288 |
| 186 | 143 | 27 | 36 | 2 | 1290 |
| - | - | - | - | - | 13 |
| - | 16 | 14 | 22 | - | 267 |
| 2 | 1 | 1 | - | - | 54 |
| - | 1 | - | - | - | 25 |

**209. НАЛИЧИЕ СЕЛЬСКОХОЗЯЙСТВЕННОЙ ТЕХНИКИ,
ХОЗЯЙСТВАХ И У ИНДИВИДУАЛЬНЫХ**

(на 1 июля 2016 года;

| | Плуги | Сеялки | Картофеле- сажалки | Разбрасывате- ли органических удобрений |
|--|--------------|---------------|-------------------------------|--|
| Российская Федерация | 91230 | 107124 | 2926 | 1333 |
| Центральный федеральный округ | 15021 | 13619 | 622 | 490 |
| Белгородская область | 1229 | 1386 | 13 | 88 |
| Брянская область | 598 | 349 | 71 | 36 |
| Владимирская область | 189 | 84 | 11 | 6 |
| Воронежская область | 3618 | 4107 | 81 | 90 |
| Ивановская область | 203 | 91 | 19 | 20 |
| Калужская область | 301 | 164 | 13 | 7 |
| Костромская область | 166 | 85 | 13 | 2 |
| Курская область | 1551 | 1283 | 18 | 22 |
| Липецкая область | 982 | 1034 | 101 | 61 |
| Московская область | 528 | 297 | 39 | 10 |
| Орловская область | 1559 | 1110 | 69 | 35 |
| Рязанская область | 498 | 412 | 6 | 11 |
| Смоленская область | 308 | 172 | 58 | 48 |
| Тамбовская область | 1951 | 2163 | 11 | 33 |
| Тверская область | 434 | 187 | 46 | 14 |
| Тульская область | 715 | 629 | 36 | 3 |
| Ярославская область | 168 | 57 | 17 | 4 |
| г. Москва | 23 | 9 | - | - |
| Северо-Западный федеральный округ | 1571 | 642 | 374 | 95 |
| Республика Карелия | 78 | 27 | 12 | 8 |
| Республика Коми | 99 | 21 | 11 | 4 |
| Архангельская область | 119 | 32 | 18 | 5 |
| в том числе: | | | | |
| Ненецкий автономный округ | 1 | 1 | - | - |
| Архангельская область (без автономного округа) | 118 | 31 | 18 | 5 |
| Вологодская область | 187 | 87 | 51 | 6 |
| Калининградская область | 330 | 209 | 68 | 23 |
| Ленинградская область | 331 | 107 | 55 | 22 |
| Мурманская область | 4 | 3 | 2 | - |
| Новгородская область | 300 | 107 | 121 | 11 |
| Псковская область | 122 | 49 | 36 | 16 |
| г. Санкт-Петербург | 1 | - | - | - |
| Южный федеральный округ | 23393 | 26371 | 271 | 252 |
| Республика Адыгея | 956 | 865 | 6 | 16 |
| Республика Калмыкия | 431 | 562 | 2 | 1 |
| Республика Крым | 1198 | 1103 | 12 | 7 |
| Краснодарский край | 9299 | 9533 | 136 | 115 |
| Астраханская область | 620 | 256 | 97 | 27 |
| Волгоградская область | 4213 | 5896 | 16 | 33 |
| Ростовская область | 6674 | 8156 | 2 | 53 |
| г. Севастополь | 2 | - | - | - |
| Северо-Кавказский федеральный округ | 7897 | 8038 | 118 | 60 |
| Республика Дагестан | 271 | 144 | - | 6 |
| Республика Ингушетия | 425 | 389 | 7 | - |
| Кабардино-Балкарская Республика | 1716 | 1712 | 32 | 12 |
| Карачаево-Черкесская Республика | 309 | 279 | 3 | 2 |
| Республика Северная Осетия-Алания | 237 | 229 | 8 | 1 |
| Чеченская Республика | 709 | 636 | - | 1 |
| Ставропольский край | 4230 | 4649 | 68 | 38 |

**МАШИН И ОБОРУДОВАНИЯ В КРЕСТЬЯНСКИХ (ФЕРМЕРСКИХ)
ПРЕДПРИНИМАТЕЛЕЙ**

штук)

| Машины для защиты растений | Машины для внесения минеральных удобрений и извести | Машины, установки, аппараты дождевальные и поливальные насосные станции | Косилки | Пресс-подборщики | Погрузчики сельскохозяйственные |
|----------------------------|---|---|--------------|------------------|---------------------------------|
| 5487 | 3270 | 1014 | 47886 | 8897 | 6642 |
| 1587 | 1393 | 66 | 6410 | 1091 | 1258 |
| 254 | 231 | 7 | 518 | 89 | 198 |
| 21 | 51 | - | 261 | 67 | 46 |
| 12 | 6 | 2 | 151 | 29 | 8 |
| 295 | 319 | 22 | 1283 | 156 | 217 |
| 8 | 4 | 1 | 148 | 24 | 6 |
| 3 | 5 | - | 313 | 48 | 14 |
| 1 | 1 | - | 163 | 36 | 3 |
| 132 | 166 | - | 384 | 48 | 150 |
| 284 | 121 | 11 | 256 | 78 | 112 |
| 14 | 9 | 11 | 520 | 41 | 10 |
| 250 | 231 | 3 | 414 | 105 | 167 |
| 22 | 17 | - | 274 | 50 | 36 |
| 32 | 43 | - | 269 | 127 | 69 |
| 195 | 124 | 4 | 540 | 76 | 154 |
| 13 | 18 | 3 | 382 | 63 | 23 |
| 49 | 44 | 1 | 355 | 35 | 41 |
| 2 | 3 | 1 | 169 | 19 | 4 |
| - | - | - | 10 | - | - |
| 154 | 141 | 7 | 1501 | 355 | 161 |
| 4 | 6 | 1 | 89 | 15 | 9 |
| 1 | - | 1 | 154 | 60 | 7 |
| 2 | 1 | - | 130 | 15 | 4 |
| - | - | - | 5 | - | - |
| 2 | 1 | - | 125 | 15 | 4 |
| 9 | 15 | - | 157 | 49 | 26 |
| 49 | 46 | 2 | 286 | 111 | 27 |
| 17 | 11 | 1 | 384 | 33 | 23 |
| - | - | - | 10 | 1 | 2 |
| 69 | 41 | 2 | 174 | 53 | 59 |
| 3 | 21 | - | 116 | 18 | 4 |
| - | - | - | 1 | - | - |
| 1453 | 1030 | 576 | 7059 | 942 | 998 |
| 116 | 89 | 17 | 202 | 45 | 34 |
| 5 | 2 | 5 | 349 | 131 | 28 |
| 141 | 11 | 10 | 321 | 17 | 16 |
| 702 | 653 | 95 | 2623 | 148 | 234 |
| 162 | 74 | 397 | 652 | 223 | 116 |
| 127 | 63 | 44 | 1339 | 191 | 276 |
| 200 | 138 | 8 | 1572 | 187 | 294 |
| - | - | - | 1 | - | - |
| 400 | 115 | 17 | 3537 | 349 | 80 |
| 2 | - | 1 | 632 | 32 | 6 |
| - | - | - | 270 | 14 | 3 |
| 259 | 29 | 14 | 811 | 57 | 8 |
| - | 11 | 1 | 261 | 7 | 3 |
| - | - | - | 66 | 1 | - |
| 2 | 1 | - | 440 | 142 | - |
| 137 | 74 | 1 | 1057 | 96 | 60 |

| | Плуги | Сеялки | Картофеле- сажалки | Разбрасывате- ли органических удобрений |
|---|--------------|---------------|-------------------------------|--|
| Приволжский федеральный округ | 22103 | 26518 | 810 | 278 |
| Республика Башкортостан | 3051 | 3551 | 54 | 16 |
| Республика Марий Эл | 306 | 165 | 75 | 14 |
| Республика Мордовия | 321 | 296 | 4 | 10 |
| Республика Татарстан | 2070 | 2260 | 67 | 34 |
| Удмуртская Республика | 747 | 525 | 137 | 6 |
| Чувашская Республика | 1026 | 800 | 123 | 25 |
| Пермский край | 644 | 372 | 48 | 18 |
| Кировская область | 311 | 237 | 27 | 2 |
| Нижегородская область | 1011 | 614 | 142 | 22 |
| Оренбургская область | 3472 | 6252 | 9 | 22 |
| Пензенская область | 1091 | 1120 | 58 | 28 |
| Самарская область | 1569 | 1969 | 19 | 9 |
| Саратовская область | 5631 | 7415 | 12 | 48 |
| Ульяновская область | 853 | 942 | 35 | 24 |
| Уральский федеральный округ | 4261 | 7800 | 193 | 41 |
| Курганская область | 1291 | 3002 | 34 | 12 |
| Свердловская область | 833 | 538 | 114 | 17 |
| Тюменская область | 728 | 893 | 18 | 2 |
| в том числе: | | | | |
| Ханты-Мансийский автономный округ - Югра | 86 | 19 | 7 | 2 |
| Ямало-Ненецкий автономный округ | 1 | - | - | - |
| Тюменская область (без автономных округов) | 641 | 874 | 11 | - |
| Челябинская область | 1409 | 3367 | 27 | 10 |
| Сибирский федеральный округ | 13664 | 21634 | 326 | 89 |
| Республика Алтай | 578 | 438 | 5 | 1 |
| Республика Бурятия | 422 | 173 | 12 | 3 |
| Республика Тыва | 109 | 87 | 5 | - |
| Республика Хакасия | 309 | 219 | 10 | 3 |
| Алтайский край | 4155 | 7081 | 98 | 33 |
| Забайкальский край | 687 | 453 | 19 | 2 |
| Красноярский край | 1235 | 1111 | 25 | 9 |
| Иркутская область | 1584 | 1287 | 24 | 4 |
| Кемеровская область | 749 | 930 | 35 | 2 |
| Новосибирская область | 1471 | 2606 | 39 | 18 |
| Омская область | 2139 | 6969 | 41 | 12 |
| Томская область | 226 | 280 | 13 | 2 |
| Дальневосточный федеральный округ | 3320 | 2502 | 212 | 28 |
| Республика Саха (Якутия) | 319 | 164 | 42 | 3 |
| Камчатский край | 59 | 32 | 11 | 5 |
| Приморский край | 1116 | 659 | 82 | 14 |
| Хабаровский край | 207 | 106 | 6 | - |
| Амурская область | 1095 | 1144 | 24 | 3 |
| Магаданская область | 33 | 20 | 5 | 1 |
| Сахалинская область | 115 | 39 | 17 | 2 |
| Еврейская автономная область | 376 | 338 | 25 | - |
| Чукотский автономный округ | - | - | - | - |

Продолжение табл. 209

| Машины для защиты растений | Машины для внесения минеральных удобрений и извести | Машины, установки, аппараты дождевальные и поливальные насосные станции | Косилки | Пресс-подборщики | Погрузчики сельскохозяйственные |
|----------------------------|---|---|--------------|------------------|---------------------------------|
| 974 | 416 | 188 | 12774 | 2931 | 2064 |
| 105 | 29 | 14 | 2691 | 772 | 411 |
| 38 | 29 | 10 | 164 | 18 | 18 |
| 12 | 12 | - | 272 | 70 | 19 |
| 59 | 38 | 22 | 1659 | 494 | 107 |
| 42 | 11 | 2 | 582 | 201 | 76 |
| 75 | 41 | 31 | 846 | 154 | 65 |
| 10 | 4 | 9 | 669 | 164 | 46 |
| 9 | 5 | - | 208 | 39 | 12 |
| 44 | 24 | 4 | 553 | 122 | 60 |
| 132 | 30 | 11 | 1835 | 250 | 278 |
| 66 | 40 | 5 | 595 | 159 | 162 |
| 66 | 23 | 16 | 798 | 144 | 136 |
| 244 | 84 | 45 | 1524 | 253 | 595 |
| 72 | 46 | 19 | 378 | 91 | 79 |
| 162 | 34 | 37 | 2607 | 441 | 267 |
| 63 | 15 | 16 | 499 | 81 | 141 |
| 61 | 17 | 8 | 660 | 175 | 51 |
| 5 | - | 1 | 487 | 106 | 41 |
| - | - | - | 135 | 53 | 18 |
| - | - | - | 5 | - | - |
| 5 | - | 1 | 347 | 53 | 23 |
| 33 | 2 | 12 | 961 | 79 | 34 |
| 604 | 97 | 89 | 11037 | 2365 | 1662 |
| - | - | 2 | 1065 | 466 | 167 |
| 1 | - | 2 | 753 | 54 | 28 |
| - | - | - | 220 | 11 | 10 |
| 3 | - | 3 | 543 | 124 | 28 |
| 240 | 43 | 52 | 2164 | 697 | 628 |
| - | - | - | 1171 | 103 | 106 |
| 15 | 7 | - | 856 | 96 | 27 |
| 10 | 1 | 6 | 1411 | 227 | 115 |
| 18 | 1 | 5 | 585 | 134 | 43 |
| 165 | 27 | 12 | 889 | 199 | 287 |
| 136 | 12 | 7 | 1116 | 147 | 195 |
| 16 | 6 | - | 264 | 107 | 28 |
| 153 | 44 | 34 | 2961 | 423 | 152 |
| 1 | 4 | 25 | 1463 | 208 | 74 |
| 6 | 6 | 1 | 67 | 10 | 9 |
| 51 | 19 | - | 599 | 107 | 16 |
| 2 | 1 | - | 87 | 11 | 1 |
| 38 | 11 | 6 | 505 | 37 | 36 |
| 1 | 3 | - | 23 | 5 | - |
| 1 | - | 2 | 106 | 28 | 11 |
| 53 | - | - | 111 | 17 | 5 |
| - | - | - | - | - | - |

| | Бороны всех видов, кроме дисковых | Бороны дисковые | Машины для послеуборочной обработки зерна |
|--|--|----------------------------|--|
| Российская Федерация | 166651 | 14810 | 3813 |
| Центральный федеральный округ | 25136 | 3472 | 918 |
| Белгородская область | 2825 | 525 | 137 |
| Брянская область | 269 | 81 | 24 |
| Владимирская область | 60 | 21 | - |
| Воронежская область | 4680 | 1191 | 121 |
| Ивановская область | 30 | 21 | - |
| Калужская область | 84 | 8 | 2 |
| Костромская область | 14 | 11 | - |
| Курская область | 2427 | 275 | 95 |
| Липецкая область | 1611 | 231 | 225 |
| Московская область | 99 | 23 | 4 |
| Орловская область | 7662 | 457 | 143 |
| Рязанская область | 283 | 36 | 13 |
| Смоленская область | 455 | 69 | 24 |
| Тамбовская область | 4116 | 407 | 110 |
| Тверская область | 179 | 17 | 3 |
| Тульская область | 328 | 87 | 17 |
| Ярославская область | 14 | 12 | - |
| г. Москва | - | - | - |
| Северо-Западный федеральный округ | 301 | 202 | 15 |
| Республика Карелия | 4 | 8 | - |
| Республика Коми | 7 | 10 | - |
| Архангельская область | 3 | 10 | - |
| в том числе: | | | |
| Ненецкий автономный округ | - | - | - |
| Архангельская область (без автономного округа) | 3 | 10 | - |
| Вологодская область | 48 | 21 | 1 |
| Калининградская область | 148 | 62 | 12 |
| Ленинградская область | 21 | 46 | 1 |
| Мурманская область | - | - | - |
| Новгородская область | 59 | 38 | - |
| Псковская область | 11 | 7 | 1 |
| г. Санкт-Петербург | - | - | - |
| Южный федеральный округ | 19206 | 4513 | 302 |
| Республика Адыгея | 173 | 190 | 7 |
| Республика Калмыкия | 307 | 24 | 1 |
| Республика Крым | 44 | 138 | 23 |
| Краснодарский край | 1550 | 2694 | 91 |
| Астраханская область | 128 | 97 | 2 |
| Волгоградская область | 12395 | 591 | 104 |
| Ростовская область | 4609 | 779 | 74 |
| г. Севастополь | - | - | - |
| Северо-Кавказский федеральный округ | 1282 | 717 | 33 |
| Республика Дагестан | 4 | 12 | - |
| Республика Ингушетия | 24 | 15 | - |
| Кабардино-Балкарская Республика | 55 | 210 | - |
| Карачаево-Черкесская Республика | 71 | 144 | - |
| Республика Северная Осетия-Алания | 6 | 10 | - |
| Чеченская Республика | 206 | 5 | - |
| Ставропольский край | 916 | 321 | 33 |

| Сушилки для послеуборочной сушки зерна перед закладкой на хранение | Установки доильные | Очистители- охладители молока | Раздатчики кормов для крупного рогатого скота | Раздатчики кормов для свиней | Автомобили грузовые |
|--|-----------------------|-------------------------------------|--|------------------------------------|------------------------|
| 667 | 5645 | 1039 | 595 | 80 | 67895 |
| 174 | 738 | 141 | 130 | 13 | 10338 |
| 25 | 132 | 30 | 19 | - | 845 |
| 12 | 53 | 16 | 12 | - | 349 |
| - | 13 | 8 | 3 | - | 138 |
| 35 | 87 | 11 | 10 | 1 | 2155 |
| 1 | 7 | 2 | 1 | - | 119 |
| - | 26 | 7 | 8 | 11 | 186 |
| 1 | 8 | - | - | - | 91 |
| 13 | 54 | 6 | 3 | - | 1052 |
| 20 | 26 | 6 | 9 | - | 768 |
| 1 | 10 | 3 | 2 | - | 462 |
| 13 | 58 | 10 | 3 | - | 1012 |
| 2 | 12 | 2 | 4 | - | 440 |
| 8 | 152 | 22 | 13 | - | 188 |
| 30 | 64 | 12 | 40 | - | 1598 |
| 6 | 24 | 4 | 3 | - | 203 |
| 6 | 6 | 2 | - | 1 | 612 |
| 1 | 6 | - | - | - | 104 |
| - | - | - | - | - | 16 |
| 12 | 396 | 94 | 61 | - | 1269 |
| - | 3 | 1 | - | - | 64 |
| - | 97 | 12 | 2 | - | 113 |
| - | 52 | 2 | 7 | - | 114 |
| - | 1 | - | - | - | 2 |
| - | 51 | 2 | 7 | - | 112 |
| 3 | 75 | 36 | 28 | - | 154 |
| 8 | 70 | 8 | 5 | - | 192 |
| - | 17 | 5 | - | - | 307 |
| - | 1 | - | - | - | 10 |
| - | 23 | 4 | - | - | 196 |
| 1 | 58 | 26 | 19 | - | 119 |
| - | - | - | - | - | - |
| 22 | 763 | 163 | 28 | - | 14762 |
| - | 7 | 2 | - | - | 582 |
| - | - | - | - | - | 547 |
| 1 | 15 | 7 | 1 | - | 711 |
| 11 | 498 | 138 | 17 | - | 5092 |
| - | 30 | - | 3 | - | 731 |
| 5 | 169 | 10 | 6 | - | 2811 |
| 5 | 44 | 6 | 1 | - | 4271 |
| - | - | - | - | - | 17 |
| 8 | 444 | 11 | 124 | 3 | 8104 |
| 1 | 46 | 5 | 2 | - | 1078 |
| - | - | - | - | - | 616 |
| 1 | 152 | - | 119 | - | 2058 |
| - | 26 | - | - | - | 343 |
| 2 | 6 | - | - | - | 233 |
| - | - | - | - | - | 824 |
| 4 | 214 | 6 | 3 | 3 | 2952 |

| | Бороны всех видов, кроме дисковых | Бороны дисковые | Машины для послеуборочной обработки зерна |
|---|--|----------------------------|--|
| Приволжский федеральный округ | 75478 | 3198 | 1127 |
| Республика Башкортостан | 6598 | 468 | 135 |
| Республика Марий Эл | 64 | 61 | 2 |
| Республика Мордовия | 448 | 33 | 18 |
| Республика Татарстан | 8146 | 259 | 97 |
| Удмуртская Республика | 1622 | 142 | 53 |
| Чувашская Республика | 850 | 165 | 70 |
| Пермский край | 657 | 51 | 8 |
| Кировская область | 286 | 18 | 10 |
| Нижегородская область | 863 | 77 | 28 |
| Оренбургская область | 12339 | 572 | 157 |
| Пензенская область | 5987 | 266 | 84 |
| Самарская область | 6632 | 183 | 96 |
| Саратовская область | 26352 | 750 | 319 |
| Ульяновская область | 4634 | 153 | 50 |
| Уральский федеральный округ | 12156 | 339 | 151 |
| Курганская область | 5455 | 120 | 98 |
| Свердловская область | 1349 | 71 | 12 |
| Тюменская область | 1768 | 43 | 12 |
| в том числе: | | | |
| Ханты-Мансийский автономный округ - Югра | 27 | 6 | - |
| Ямало-Ненецкий автономный округ | - | - | - |
| Тюменская область (без автономных округов) | 1741 | 37 | 12 |
| Челябинская область | 3584 | 105 | 29 |
| Сибирский федеральный округ | 32390 | 2066 | 1230 |
| Республика Алтай | 89 | 75 | - |
| Республика Бурятия | 39 | 5 | - |
| Республика Тыва | 12 | 2 | - |
| Республика Хакасия | 22 | 15 | 5 |
| Алтайский край | 15261 | 1081 | 793 |
| Забайкальский край | 96 | 5 | - |
| Красноярский край | 458 | 45 | 20 |
| Иркутская область | 823 | 70 | 22 |
| Кемеровская область | 1496 | 67 | 28 |
| Новосибирская область | 8435 | 349 | 229 |
| Омская область | 4814 | 336 | 129 |
| Томская область | 845 | 16 | 4 |
| Дальневосточный федеральный округ | 702 | 303 | 37 |
| Республика Саха (Якутия) | 49 | 18 | 1 |
| Камчатский край | - | 3 | - |
| Приморский край | 273 | 76 | 15 |
| Хабаровский край | 14 | 5 | 2 |
| Амурская область | 287 | 119 | 17 |
| Магаданская область | - | 9 | - |
| Сахалинская область | 2 | 10 | - |
| Еврейская автономная область | 77 | 63 | 2 |
| Чукотский автономный округ | - | - | - |

Продолжение табл. 209

| Сушилки для послеуборочной сушки зерна перед закладкой на хранение | Установки доильные | Очистители- охладители молока | Раздатчики кормов для крупного рогатого скота | Раздатчики кормов для свиней | Автомобили грузовые |
|--|-----------------------|-------------------------------------|--|------------------------------------|------------------------|
| 225 | 1624 | 357 | 137 | 15 | 14553 |
| 19 | 312 | 56 | 10 | - | 1946 |
| 3 | 5 | 4 | 1 | - | 181 |
| 4 | 59 | 10 | 9 | - | 312 |
| 16 | 410 | 104 | 39 | 6 | 1488 |
| 42 | 77 | 35 | 13 | - | 449 |
| 7 | 82 | 5 | 4 | - | 611 |
| 13 | 39 | 13 | 3 | - | 483 |
| 9 | 18 | 12 | 7 | - | 193 |
| 3 | 69 | 28 | 6 | 1 | 1025 |
| 11 | 84 | 18 | 12 | 1 | 2212 |
| 12 | 112 | 10 | 6 | - | 812 |
| 7 | 181 | 28 | 13 | - | 979 |
| 74 | 103 | 34 | 6 | 7 | 3330 |
| 5 | 73 | - | 8 | - | 532 |
| 36 | 182 | 52 | 24 | 2 | 3078 |
| 16 | 29 | 9 | 1 | - | 881 |
| 14 | 35 | 15 | 8 | 1 | 627 |
| 5 | 65 | 16 | 10 | 1 | 733 |
| - | 55 | 7 | 5 | 1 | 247 |
| - | - | - | - | - | 8 |
| 5 | 10 | 9 | 5 | - | 478 |
| 1 | 53 | 12 | 5 | - | 837 |
| 184 | 1288 | 193 | 84 | 45 | 12838 |
| - | 35 | 17 | 5 | - | 471 |
| - | 7 | 1 | 1 | - | 466 |
| - | 5 | - | - | - | 284 |
| - | 4 | - | - | - | 258 |
| 74 | 462 | 74 | 46 | 2 | 3628 |
| - | 11 | - | - | - | 686 |
| 6 | 18 | 5 | 1 | - | 1213 |
| 5 | 67 | 11 | 6 | - | 1331 |
| 23 | 51 | 5 | 3 | - | 733 |
| 34 | 109 | 23 | 12 | 40 | 1182 |
| 35 | 501 | 51 | 6 | 3 | 2326 |
| 7 | 18 | 6 | 4 | - | 260 |
| 6 | 210 | 28 | 7 | 2 | 2953 |
| - | 39 | 8 | 1 | - | 416 |
| - | 38 | 1 | 2 | - | 87 |
| 2 | 75 | 9 | 1 | - | 890 |
| 1 | 5 | - | - | - | 221 |
| 3 | 11 | 2 | 1 | 2 | 951 |
| - | 22 | 4 | - | - | 62 |
| - | 16 | 4 | 2 | - | 161 |
| - | 4 | - | - | - | 158 |
| - | - | - | - | - | 7 |

**210. ОБЕСПЕЧЕННОСТЬ СЕЛЬСКОХОЗЯЙСТВЕННЫХ ОРГАНИЗАЦИЙ, КРЕСТЬЯНСКИХ
(ФЕРМЕРСКИХ) ХОЗЯЙСТВ И ИНДИВИДУАЛЬНЫХ ПРЕДПРИНИМАТЕЛЕЙ
СЕЛЬСКОХОЗЯЙСТВЕННОЙ ТЕХНИКОЙ**

(на 1 июля 2016 года)

| | Сельскохозяйственные организации | в том числе | | Крестьянские (фермерские) хозяйства и индивидуальные предприниматели |
|--|----------------------------------|---|-------------------|--|
| | | сельскохозяйственные организации, не относящиеся к субъектам малого предпринимательства | малые предприятия | |
| Российская Федерация | | | | |
| Приходилось посевов (посадки) соответствующих культур на один комбайн, га: | | | | |
| зерноуборочный | 428,6 | 475,7 | 399,7 | 234,8 |
| кукурузоуборочный | 2323,1 | 2322,5 | 2530,9 | 2627,7 |
| картофелеуборочный | 72,7 | 62,3 | 81,1 | 72,3 |
| машину свеклоуборочную (без ботвоуборочных) | 446,8 | 527,0 | 251,6 | 385,1 |
| Центральный федеральный округ | | | | |
| Приходилось посевов (посадки) соответствующих культур на один комбайн, га: | | | | |
| зерноуборочный | 450,7 | 549,3 | 360,4 | 202,4 |
| кукурузоуборочный | 4468,5 | 5390,9 | 3416,2 | 2813,0 |
| картофелеуборочный | 77,8 | 78,2 | 75,5 | 89,5 |
| машину свеклоуборочную (без ботвоуборочных) | 492,0 | 605,3 | 205,3 | 323,9 |
| Белгородская область | | | | |
| Приходилось посевов (посадки) соответствующих культур на один комбайн, га: | | | | |
| зерноуборочный | 474,9 | 497,3 | 426,8 | 185,8 |
| кукурузоуборочный | 6253,4 | 6825,8 | 4355,3 | 2453,4 |
| картофелеуборочный | 87,2 | 57,0 | 97,9 | 75,2 |
| машину свеклоуборочную (без ботвоуборочных) | 475,3 | 480,1 | 389,9 | 163,1 |
| Брянская область | | | | |
| Приходилось посевов (посадки) соответствующих культур на один комбайн, га: | | | | |
| зерноуборочный | 471,0 | 624,7 | 396,2 | 278,5 |
| кукурузоуборочный | - | - | - | 2238,0 |
| картофелеуборочный | 111,8 | 141,5 | 97,8 | 98,4 |
| машину свеклоуборочную (без ботвоуборочных) | 559,6 | 1119,3 | - | 5,0 |
| Владимирская область | | | | |
| Приходилось посевов (посадки) соответствующих культур на один комбайн, га: | | | | |
| зерноуборочный | 271,2 | 327,8 | 247,1 | 120,4 |
| кукурузоуборочный | 85,3 | 79,0 | 100,0 | - |
| картофелеуборочный | 50,5 | 50,6 | 49,3 | 113,5 |
| машину свеклоуборочную (без ботвоуборочных) | - | - | - | - |
| Воронежская область | | | | |
| Приходилось посевов (посадки) соответствующих культур на один комбайн, га: | | | | |
| зерноуборочный | 492,9 | 601,6 | 384,5 | 206,9 |
| кукурузоуборочный | 2836,5 | 2965,1 | 2882,1 | 4186,1 |
| картофелеуборочный | 48,8 | 34,5 | 63,7 | 91,6 |
| машину свеклоуборочную (без ботвоуборочных) | 512,7 | 688,1 | 181,6 | 333,2 |

| | Сельскохозяйственные организации | в том числе | | Крестьянские (фермерские) хозяйства и индивидуальные предприниматели |
|--|----------------------------------|---|-------------------|--|
| | | сельскохозяйственные организации, не относящиеся к субъектам малого предпринимательства | малые предприятия | |
| Ивановская область | | | | |
| Приходилось посевов (посадки) соответствующих культур на один комбайн, га: | | | | |
| зерноуборочный | 246,7 | 241,6 | 259,8 | 204,4 |
| кукурузоуборочный | - | - | - | - |
| картофелеуборочный | 19,1 | 12,8 | 18,6 | 45,1 |
| машину свеклоуборочную (без ботвоуборочных) | - | - | - | - |
| Калужская область | | | | |
| Приходилось посевов (посадки) соответствующих культур на один комбайн, га: | | | | |
| зерноуборочный | 361,0 | 389,0 | 361,4 | 198,9 |
| кукурузоуборочный | - | - | - | - |
| картофелеуборочный | 45,3 | 25,0 | 60,9 | 281,5 |
| машину свеклоуборочную (без ботвоуборочных) | - | - | - | - |
| Костромская область | | | | |
| Приходилось посевов (посадки) соответствующих культур на один комбайн, га: | | | | |
| зерноуборочный | 164,9 | 206,1 | 163,4 | 141,6 |
| кукурузоуборочный | - | - | - | - |
| картофелеуборочный | 40,8 | 16,0 | 43,5 | 36,4 |
| машину свеклоуборочную (без ботвоуборочных) | - | - | - | - |
| Курская область | | | | |
| Приходилось посевов (посадки) соответствующих культур на один комбайн, га: | | | | |
| зерноуборочный | 487,0 | 593,4 | 357,2 | 195,5 |
| кукурузоуборочный | 7478,3 | 12458,0 | 2968,6 | - |
| картофелеуборочный | 85,8 | 77,2 | 111,0 | 85,8 |
| машину свеклоуборочную (без ботвоуборочных) | 476,8 | 584,1 | 204,7 | 816,0 |
| Липецкая область | | | | |
| Приходилось посевов (посадки) соответствующих культур на один комбайн, га: | | | | |
| зерноуборочный | 579,2 | 708,0 | 387,6 | 208,9 |
| кукурузоуборочный | 4319,2 | 5309,7 | 3209,6 | 1573,8 |
| картофелеуборочный | 131,0 | 191,4 | 42,1 | 78,9 |
| машину свеклоуборочную (без ботвоуборочных) | 610,5 | 703,1 | 168,1 | 405,5 |
| Московская область | | | | |
| Приходилось посевов (посадки) соответствующих культур на один комбайн, га: | | | | |
| зерноуборочный | 331,3 | 334,2 | 341,3 | 141,2 |
| кукурузоуборочный | 74,9 | 94,6 | - | - |
| картофелеуборочный | 75,4 | 80,8 | 61,9 | 42,6 |
| машину свеклоуборочную (без ботвоуборочных) | - | - | - | - |

| | Сельскохозяйственные организации | в том числе | | Крестьянские (фермерские) хозяйства и индивидуальные предприниматели |
|--|----------------------------------|---|-------------------|--|
| | | сельскохозяйственные организации, не относящиеся к субъектам малого предпринимательства | малые предприятия | |
| Орловская область | | | | |
| Приходилось посевов (посадки) соответствующих культур на один комбайн, га: | | | | |
| зерноуборочный | 555,6 | 635,3 | 378,6 | 188,3 |
| кукурузоуборочный | 11630,3 | 10966,2 | - | 578,0 |
| картофелеуборочный | 73,8 | 37,5 | 118,2 | 89,2 |
| машину свеклоуборочную (без ботвоуборочных) | 1030,5 | 1095,7 | 288,3 | 143,8 |
| Рязанская область | | | | |
| Приходилось посевов (посадки) соответствующих культур на один комбайн, га: | | | | |
| зерноуборочный | 425,5 | 454,6 | 420,5 | 264,0 |
| кукурузоуборочный | 5394,5 | 6906,0 | 3858,0 | - |
| картофелеуборочный | 99,1 | 44,4 | 137,0 | 62,2 |
| машину свеклоуборочную (без ботвоуборочных) | 163,9 | 128,3 | 218,6 | 300,0 |
| Смоленская область | | | | |
| Приходилось посевов (посадки) соответствующих культур на один комбайн, га: | | | | |
| зерноуборочный | 366,7 | 550,9 | 310,0 | 198,9 |
| кукурузоуборочный | 116,0 | - | - | - |
| картофелеуборочный | 32,8 | 65,0 | 26,2 | 32,6 |
| машину свеклоуборочную (без ботвоуборочных) | - | - | - | - |
| Тамбовская область | | | | |
| Приходилось посевов (посадки) соответствующих культур на один комбайн, га: | | | | |
| зерноуборочный | 438,5 | 504,8 | 384,5 | 173,3 |
| кукурузоуборочный | 21111,5 | 13527,7 | 43120,0 | 1416,3 |
| картофелеуборочный | 143,6 | 99,1 | 199,0 | 81,6 |
| машину свеклоуборочную (без ботвоуборочных) | 417,5 | 548,4 | 239,5 | 340,7 |
| Тверская область | | | | |
| Приходилось посевов (посадки) соответствующих культур на один комбайн, га: | | | | |
| зерноуборочный | 187,0 | 255,0 | 163,2 | 151,0 |
| кукурузоуборочный | - | - | - | - |
| картофелеуборочный | 59,3 | 40,0 | 61,5 | 70,9 |
| машину свеклоуборочную (без ботвоуборочных) | - | - | - | - |
| Тульская область | | | | |
| Приходилось посевов (посадки) соответствующих культур на один комбайн, га: | | | | |
| зерноуборочный | 491,2 | 559,3 | 463,5 | 261,5 |
| кукурузоуборочный | 2820,8 | - | 750,0 | 380,0 |
| картофелеуборочный | 126,1 | 111,8 | 136,9 | 407,0 |
| машину свеклоуборочную (без ботвоуборочных) | 260,6 | 201,9 | 355,4 | 1075,3 |

| | Сельскохозяйственные организации | в том числе | | Крестьянские (фермерские) хозяйства и индивидуальные предприниматели |
|--|----------------------------------|---|-------------------|--|
| | | сельскохозяйственные организации, не относящиеся к субъектам малого предпринимательства | малые предприятия | |
| Ярославская область | | | | |
| Приходилось посевов (посадки) соответствующих культур на один комбайн, га: | | | | |
| зерноуборочный | 184,3 | 263,5 | 145,3 | 131,1 |
| кукурузоуборочный | - | - | - | - |
| картофелеуборочный | 36,4 | 38,6 | 35,0 | 64,8 |
| машину свеклоуборочную (без ботвоуборочных) | - | - | - | - |
| г. Москва | | | | |
| Приходилось посевов (посадки) соответствующих культур на один комбайн, га: | | | | |
| зерноуборочный | 126,1 | 363,1 | - | 7,0 |
| кукурузоуборочный | 250,0 | 250,0 | - | - |
| картофелеуборочный | - | - | - | 88,0 |
| машину свеклоуборочную (без ботвоуборочных) | - | - | - | - |
| Северо-Западный федеральный округ | | | | |
| Приходилось посевов (посадки) соответствующих культур на один комбайн, га: | | | | |
| зерноуборочный | 297,7 | 331,6 | 282,6 | 172,7 |
| кукурузоуборочный | 1646,0 | 114,2 | - | 5,7 |
| картофелеуборочный | 44,4 | 32,3 | 58,1 | 38,0 |
| машину свеклоуборочную (без ботвоуборочных) | - | - | - | - |
| Республика Карелия | | | | |
| Приходилось посевов (посадки) соответствующих культур на один комбайн, га: | | | | |
| зерноуборочный | - | - | - | - |
| кукурузоуборочный | - | - | - | - |
| картофелеуборочный | 10,2 | 7,5 | 16,0 | 21,2 |
| машину свеклоуборочную (без ботвоуборочных) | - | - | - | - |
| Республика Коми | | | | |
| Приходилось посевов (посадки) соответствующих культур на один комбайн, га: | | | | |
| зерноуборочный | 0,7 | - | - | - |
| кукурузоуборочный | - | - | - | - |
| картофелеуборочный | 36,4 | 49,3 | 28,0 | 29,4 |
| машину свеклоуборочную (без ботвоуборочных) | - | - | - | - |
| Архангельская область | | | | |
| Приходилось посевов (посадки) соответствующих культур на один комбайн, га: | | | | |
| зерноуборочный | 138,3 | 164,7 | 76,2 | - |
| кукурузоуборочный | - | - | - | - |
| картофелеуборочный | 23,8 | 19,5 | 25,3 | 33,1 |
| машину свеклоуборочную (без ботвоуборочных) | - | - | - | - |

| | Сельскохозяйственные организации | в том числе | | Крестьянские (фермерские) хозяйства и индивидуальные предприниматели |
|--|----------------------------------|---|-------------------|--|
| | | сельскохозяйственные организации, не относящиеся к субъектам малого предпринимательства | малые предприятия | |
| Вологодская область | | | | |
| Приходилось посевов (посадки) соответствующих культур на один комбайн, га: | | | | |
| зерноуборочный | 298,9 | 339,6 | 242,5 | 259,6 |
| кукурузоуборочный | - | - | - | - |
| картофелеуборочный | 53,9 | 54,9 | 51,9 | 41,1 |
| машину свеклоуборочную (без ботвоуборочных) | - | - | - | - |
| Калининградская область | | | | |
| Приходилось посевов (посадки) соответствующих культур на один комбайн, га: | | | | |
| зерноуборочный | 400,0 | 449,5 | 418,3 | 149,9 |
| кукурузоуборочный | 1975,2 | 137,1 | - | - |
| картофелеуборочный | 72,4 | 30,5 | 110,8 | 29,1 |
| машину свеклоуборочную (без ботвоуборочных) | - | - | - | - |
| Ленинградская область | | | | |
| Приходилось посевов (посадки) соответствующих культур на один комбайн, га: | | | | |
| зерноуборочный | 216,0 | 233,4 | 201,5 | 147,5 |
| кукурузоуборочный | - | - | - | - |
| картофелеуборочный | 34,3 | 23,5 | 50,3 | 35,3 |
| машину свеклоуборочную (без ботвоуборочных) | - | - | - | - |
| Новгородская область | | | | |
| Приходилось посевов (посадки) соответствующих культур на один комбайн, га: | | | | |
| зерноуборочный | 334,2 | 462,3 | 270,5 | 264,0 |
| кукурузоуборочный | - | - | - | - |
| картофелеуборочный | 93,6 | 76,7 | 102,5 | 42,6 |
| машину свеклоуборочную (без ботвоуборочных) | - | - | - | - |
| Псковская область | | | | |
| Приходилось посевов (посадки) соответствующих культур на один комбайн, га: | | | | |
| зерноуборочный | 276,2 | 486,7 | 168,8 | 75,2 |
| кукурузоуборочный | - | - | - | - |
| картофелеуборочный | 61,0 | 48,5 | 60,5 | 70,1 |
| машину свеклоуборочную (без ботвоуборочных) | - | - | - | - |
| г. Санкт-Петербург | | | | |
| Приходилось посевов (посадки) соответствующих культур на один комбайн, га: | | | | |
| зерноуборочный | 248,0 | 215,5 | - | - |
| кукурузоуборочный | - | - | - | - |
| картофелеуборочный | 63,9 | 62,5 | - | - |
| машину свеклоуборочную (без ботвоуборочных) | - | - | - | - |

| | Сельскохозяйственные организации | в том числе | | Крестьянские (фермерские) хозяйства и индивидуальные предприниматели |
|--|----------------------------------|---|-------------------|--|
| | | сельскохозяйственные организации, не относящиеся к субъектам малого предпринимательства | малые предприятия | |
| Южный федеральный округ | | | | |
| Приходилось посевов (посадки) соответствующих культур на один комбайн, га: | | | | |
| зерноуборочный | 413,7 | 465,0 | 375,7 | 195,1 |
| кукурузоуборочный | 2331,8 | 2288,0 | 2538,4 | 3579,4 |
| картофелеуборочный | 65,7 | 46,8 | 83,9 | 75,4 |
| машину свеклоуборочную (без ботвоуборочных) | 443,6 | 462,9 | 381,4 | 558,5 |
| Республика Адыгея | | | | |
| Приходилось посевов (посадки) соответствующих культур на один комбайн, га: | | | | |
| зерноуборочный | 449,2 | 481,0 | 458,9 | 147,8 |
| кукурузоуборочный | 4634,6 | - | 2926,9 | 10480,2 |
| картофелеуборочный | 25,5 | - | 25,0 | 38,2 |
| машину свеклоуборочную (без ботвоуборочных) | - | - | - | - |
| Республика Калмыкия | | | | |
| Приходилось посевов (посадки) соответствующих культур на один комбайн, га: | | | | |
| зерноуборочный | 360,6 | 321,0 | 400,7 | 319,7 |
| кукурузоуборочный | - | - | - | - |
| картофелеуборочный | - | - | - | - |
| машину свеклоуборочную (без ботвоуборочных) | - | - | - | - |
| Республика Крым | | | | |
| Приходилось посевов (посадки) соответствующих культур на один комбайн, га: | | | | |
| зерноуборочный | 417,7 | 511,5 | 398,1 | 147,0 |
| кукурузоуборочный | 366,9 | 485,6 | 307,5 | - |
| картофелеуборочный | 65,6 | - | 39,7 | 32,8 |
| машину свеклоуборочную (без ботвоуборочных) | - | - | - | - |
| Краснодарский край | | | | |
| Приходилось посевов (посадки) соответствующих культур на один комбайн, га: | | | | |
| зерноуборочный | 416,7 | 441,3 | 389,6 | 158,4 |
| кукурузоуборочный | 2527,0 | 2210,3 | 3713,8 | 2720,8 |
| картофелеуборочный | 49,4 | 25,8 | 70,2 | 135,0 |
| машину свеклоуборочную (без ботвоуборочных) | 476,7 | 494,3 | 416,9 | 677,7 |
| Астраханская область | | | | |
| Приходилось посевов (посадки) соответствующих культур на один комбайн, га: | | | | |
| зерноуборочный | 50,5 | 20,3 | 88,1 | 128,8 |
| кукурузоуборочный | - | - | - | - |
| картофелеуборочный | 118,0 | 19,0 | 203,5 | 56,4 |
| машину свеклоуборочную (без ботвоуборочных) | - | - | - | - |

| | Сельскохозяйственные организации | в том числе | | Крестьянские (фермерские) хозяйства и индивидуальные предприниматели |
|--|----------------------------------|---|-------------------|--|
| | | сельскохозяйственные организации, не относящиеся к субъектам малого предпринимательства | малые предприятия | |
| Волгоградская область | | | | |
| Приходилось посевов (посадки) соответствующих культур на один комбайн, га: | | | | |
| зерноуборочный | 463,5 | 618,7 | 392,0 | 247,9 |
| кукурузоуборочный | 2044,7 | 3520,6 | 1440,3 | - |
| картофелеуборочный | 76,7 | 48,3 | 84,4 | 187,6 |
| машину свеклоуборочную (без ботвоуборочных) | - | - | - | - |
| Ростовская область | | | | |
| Приходилось посевов (посадки) соответствующих культур на один комбайн, га: | | | | |
| зерноуборочный | 392,7 | 442,3 | 353,7 | 207,3 |
| кукурузоуборочный | 2021,1 | 2046,6 | 2012,7 | 72737,5 |
| картофелеуборочный | 72,0 | 60,3 | 108,3 | 1820,3 |
| машину свеклоуборочную (без ботвоуборочных) | 242,6 | 230,0 | 277,9 | 1380,5 |
| г. Севастополь | | | | |
| Приходилось посевов (посадки) соответствующих культур на один комбайн, га: | | | | |
| зерноуборочный | 94,9 | 94,9 | - | - |
| кукурузоуборочный | - | - | - | - |
| картофелеуборочный | - | - | - | - |
| машину свеклоуборочную (без ботвоуборочных) | - | - | - | - |
| Северо-Кавказский федеральный округ | | | | |
| Приходилось посевов (посадки) соответствующих культур на один комбайн, га: | | | | |
| зерноуборочный | 406,8 | 420,6 | 385,4 | 131,7 |
| кукурузоуборочный | 2334,8 | 2137,9 | 2973,6 | 1692,7 |
| картофелеуборочный | 200,1 | 109,4 | 309,1 | 253,8 |
| машину свеклоуборочную (без ботвоуборочных) | 308,0 | 276,9 | 466,6 | 507,0 |
| Республика Дагестан | | | | |
| Приходилось посевов (посадки) соответствующих культур на один комбайн, га: | | | | |
| зерноуборочный | 143,3 | 132,0 | 147,3 | 192,1 |
| кукурузоуборочный | 133,9 | 10,0 | 154,6 | - |
| картофелеуборочный | - | - | - | - |
| машину свеклоуборочную (без ботвоуборочных) | - | - | - | - |
| Республика Ингушетия | | | | |
| Приходилось посевов (посадки) соответствующих культур на один комбайн, га: | | | | |
| зерноуборочный | 242,0 | 206,0 | 588,3 | 34,9 |
| кукурузоуборочный | 614,4 | 563,9 | 816,5 | 287,3 |
| картофелеуборочный | - | - | - | 240,2 |
| машину свеклоуборочную (без ботвоуборочных) | - | - | - | - |

| | Сельскохозяйственные организации | в том числе | | Крестьянские (фермерские) хозяйства и индивидуальные предприниматели |
|--|----------------------------------|---|-------------------|--|
| | | сельскохозяйственные организации, не относящиеся к субъектам малого предпринимательства | малые предприятия | |
| Кабардино-Балкарская Республика | | | | |
| Приходилось посевов (посадки) соответствующих культур на один комбайн, га: | | | | |
| зерноуборочный | 452,2 | 578,4 | 386,6 | 77,8 |
| кукурузоуборочный | 911,8 | 548,3 | 1686,4 | 1411,1 |
| картофелеуборочный | 90,7 | 71,6 | 129,5 | 293,2 |
| машину свеклоуборочную (без ботвоуборочных) | - | - | - | - |
| Карачаево-Черкесская Республика | | | | |
| Приходилось посевов (посадки) соответствующих культур на один комбайн, га: | | | | |
| зерноуборочный | 970,1 | 1456,9 | 785,8 | 431,2 |
| кукурузоуборочный | - | - | - | 2442,7 |
| картофелеуборочный | 469,3 | 120,0 | 639,0 | 845,6 |
| машину свеклоуборочную (без ботвоуборочных) | 89,9 | 62,5 | 126,5 | 732,1 |
| Республика Северная Осетия-Алания | | | | |
| Приходилось посевов (посадки) соответствующих культур на один комбайн, га: | | | | |
| зерноуборочный | 995,1 | 570,3 | 1060,8 | 655,8 |
| кукурузоуборочный | 6036,2 | 2618,8 | 7706,8 | 5133,0 |
| картофелеуборочный | 279,0 | - | 257,7 | 181,2 |
| машину свеклоуборочную (без ботвоуборочных) | - | - | - | - |
| Чеченская Республика | | | | |
| Приходилось посевов (посадки) соответствующих культур на один комбайн, га: | | | | |
| зерноуборочный | 363,5 | 325,1 | 473,2 | 138,7 |
| кукурузоуборочный | 5482,0 | 2191,0 | - | - |
| картофелеуборочный | 198,0 | - | 155,5 | - |
| машину свеклоуборочную (без ботвоуборочных) | 515,1 | 273,0 | - | - |
| Ставропольский край | | | | |
| Приходилось посевов (посадки) соответствующих культур на один комбайн, га: | | | | |
| зерноуборочный | 422,4 | 437,1 | 399,7 | 146,2 |
| кукурузоуборочный | 3004,5 | 3170,7 | 3465,8 | 2418,2 |
| картофелеуборочный | 141,3 | 92,8 | 313,3 | 157,9 |
| машину свеклоуборочную (без ботвоуборочных) | 335,2 | 309,3 | 511,8 | 423,4 |
| Приволжский федеральный округ | | | | |
| Приходилось посевов (посадки) соответствующих культур на один комбайн, га: | | | | |
| зерноуборочный | 454,2 | 476,0 | 456,5 | 289,0 |
| кукурузоуборочный | 1307,7 | 1138,6 | 1871,6 | 4188,6 |
| картофелеуборочный | 59,5 | 48,9 | 70,3 | 56,7 |
| машину свеклоуборочную (без ботвоуборочных) | 434,9 | 521,4 | 280,0 | 436,6 |

| | Сельскохозяйственные организации | в том числе | | Крестьянские (фермерские) хозяйства и индивидуальные предприниматели |
|--|----------------------------------|---|-------------------|--|
| | | сельскохозяйственные организации, не относящиеся к субъектам малого предпринимательства | малые предприятия | |
| Республика Башкортостан | | | | |
| Приходилось посевов (посадки) соответствующих культур на один комбайн, га: | | | | |
| зерноуборочный | 491,5 | 425,1 | 663,9 | 401,2 |
| кукурузоуборочный | 10351,0 | - | 3921,5 | 970,5 |
| картофелеуборочный | 47,4 | 42,7 | 102,6 | 75,3 |
| машину свеклоуборочную (без ботвоуборочных) | 316,6 | 402,4 | 191,2 | 404,6 |
| Республика Марий Эл | | | | |
| Приходилось посевов (посадки) соответствующих культур на один комбайн, га: | | | | |
| зерноуборочный | 455,4 | 571,3 | 396,3 | 138,1 |
| кукурузоуборочный | 25,0 | 25,0 | - | - |
| картофелеуборочный | 22,9 | 16,7 | 25,6 | 29,3 |
| машину свеклоуборочную (без ботвоуборочных) | - | - | - | - |
| Республика Мордовия | | | | |
| Приходилось посевов (посадки) соответствующих культур на один комбайн, га: | | | | |
| зерноуборочный | 357,9 | 369,5 | 364,3 | 259,2 |
| кукурузоуборочный | 1433,2 | 3139,8 | 493,0 | 590,0 |
| картофелеуборочный | 45,4 | 28,6 | 61,0 | 161,9 |
| машину свеклоуборочную (без ботвоуборочных) | 490,2 | 623,8 | 303,1 | 1025,0 |
| Республика Татарстан | | | | |
| Приходилось посевов (посадки) соответствующих культур на один комбайн, га: | | | | |
| зерноуборочный | 470,7 | 484,0 | 465,9 | 227,9 |
| кукурузоуборочный | 1126,3 | 1126,5 | 1204,0 | 1842,0 |
| картофелеуборочный | 78,6 | 51,5 | 122,7 | 44,8 |
| машину свеклоуборочную (без ботвоуборочных) | 475,3 | 564,7 | 222,0 | 1424,8 |
| Удмуртская Республика | | | | |
| Приходилось посевов (посадки) соответствующих культур на один комбайн, га: | | | | |
| зерноуборочный | 365,0 | 371,2 | 359,4 | 183,5 |
| кукурузоуборочный | 72,5 | 75,0 | 70,0 | 101,0 |
| картофелеуборочный | 35,6 | 25,6 | 45,1 | 65,5 |
| машину свеклоуборочную (без ботвоуборочных) | - | - | - | - |
| Чувашская Республика | | | | |
| Приходилось посевов (посадки) соответствующих культур на один комбайн, га: | | | | |
| зерноуборочный | 335,8 | 397,0 | 321,4 | 174,4 |
| кукурузоуборочный | 1222,5 | - | 504,5 | 495,0 |
| картофелеуборочный | 64,2 | 47,4 | 70,6 | 96,7 |
| машину свеклоуборочную (без ботвоуборочных) | 370,0 | - | 1110,0 | 194,0 |

| | Сельскохозяйственные организации | в том числе | | Крестьянские (фермерские) хозяйства и индивидуальные предприниматели |
|--|----------------------------------|---|-------------------|--|
| | | сельскохозяйственные организации, не относящиеся к субъектам малого предпринимательства | малые предприятия | |
| Пермский край | | | | |
| Приходилось посевов (посадки) соответствующих культур на один комбайн, га: | | | | |
| зерноуборочный | 300,3 | 360,4 | 236,9 | 127,1 |
| кукурузоуборочный | - | - | - | - |
| картофелеуборочный | 89,3 | 95,0 | 85,5 | 61,5 |
| машину свеклоуборочную (без ботвоуборочных) | - | - | - | - |
| Кировская область | | | | |
| Приходилось посевов (посадки) соответствующих культур на один комбайн, га: | | | | |
| зерноуборочный | 297,9 | 364,3 | 245,3 | 105,7 |
| кукурузоуборочный | - | - | - | - |
| картофелеуборочный | 33,5 | 39,6 | 17,8 | 22,9 |
| машину свеклоуборочную (без ботвоуборочных) | - | - | - | - |
| Нижегородская область | | | | |
| Приходилось посевов (посадки) соответствующих культур на один комбайн, га: | | | | |
| зерноуборочный | 384,9 | 354,9 | 410,2 | 195,5 |
| кукурузоуборочный | 6088,0 | - | 2747,5 | - |
| картофелеуборочный | 67,1 | 45,9 | 82,1 | 38,9 |
| машину свеклоуборочную (без ботвоуборочных) | 504,8 | 433,3 | 1220,0 | 740,0 |
| Оренбургская область | | | | |
| Приходилось посевов (посадки) соответствующих культур на один комбайн, га: | | | | |
| зерноуборочный | 584,9 | 644,1 | 564,7 | 395,8 |
| кукурузоуборочный | 2606,3 | 5200,6 | 1951,3 | 10536,0 |
| картофелеуборочный | 74,1 | 103,8 | 56,9 | 110,0 |
| машину свеклоуборочную (без ботвоуборочных) | - | - | - | - |
| Пензенская область | | | | |
| Приходилось посевов (посадки) соответствующих культур на один комбайн, га: | | | | |
| зерноуборочный | 718,1 | 905,0 | 530,7 | 228,3 |
| кукурузоуборочный | - | - | - | - |
| картофелеуборочный | 100,2 | 72,0 | 111,6 | 164,3 |
| машину свеклоуборочную (без ботвоуборочных) | 659,3 | 698,6 | 475,9 | 328,7 |
| Самарская область | | | | |
| Приходилось посевов (посадки) соответствующих культур на один комбайн, га: | | | | |
| зерноуборочный | 423,3 | 405,0 | 440,2 | 300,8 |
| кукурузоуборочный | 320,7 | 151,4 | 2246,1 | - |
| картофелеуборочный | 58,2 | 65,1 | 61,8 | 78,1 |
| машину свеклоуборочную (без ботвоуборочных) | - | - | - | - |

| | Сельскохозяйственные организации | в том числе | | Крестьянские (фермерские) хозяйства и индивидуальные предприниматели |
|--|----------------------------------|---|-------------------|--|
| | | сельскохозяйственные организации, не относящиеся к субъектам малого предпринимательства | малые предприятия | |
| Саратовская область | | | | |
| Приходилось посевов (посадки) соответствующих культур на один комбайн, га: | | | | |
| зерноуборочный | 443,3 | 517,2 | 415,4 | 267,8 |
| кукурузоуборочный | 5078,9 | 9837,3 | 3422,7 | 9353,2 |
| картофелеуборочный | 75,6 | - | 71,2 | 13,0 |
| машину свеклоуборочную (без ботвоуборочных) | 571,5 | 1232,3 | 323,6 | 173,2 |
| Ульяновская область | | | | |
| Приходилось посевов (посадки) соответствующих культур на один комбайн, га: | | | | |
| зерноуборочный | 460,0 | 493,0 | 475,5 | 219,2 |
| кукурузоуборочный | 2048,4 | 1377,3 | 4733,0 | 308,0 |
| картофелеуборочный | 66,7 | 53,5 | 66,6 | 429,3 |
| машину свеклоуборочную (без ботвоуборочных) | 328,6 | - | 383,3 | 502,7 |
| Уральский федеральный округ | | | | |
| Приходилось посевов (посадки) соответствующих культур на один комбайн, га: | | | | |
| зерноуборочный | 505,1 | 562,7 | 475,7 | 320,9 |
| кукурузоуборочный | 183,4 | 245,8 | 72,2 | 439,0 |
| картофелеуборочный | 97,6 | 86,8 | 108,8 | 90,0 |
| машину свеклоуборочную (без ботвоуборочных) | - | - | - | - |
| Курганская область | | | | |
| Приходилось посевов (посадки) соответствующих культур на один комбайн, га: | | | | |
| зерноуборочный | 480,5 | 638,3 | 444,9 | 323,4 |
| кукурузоуборочный | 502,5 | - | - | - |
| картофелеуборочный | 65,9 | - | 62,3 | 92,3 |
| машину свеклоуборочную (без ботвоуборочных) | - | - | - | - |
| Свердловская область | | | | |
| Приходилось посевов (посадки) соответствующих культур на один комбайн, га: | | | | |
| зерноуборочный | 383,7 | 390,8 | 423,6 | 199,3 |
| кукурузоуборочный | 72,0 | 72,0 | - | - |
| картофелеуборочный | 101,0 | 57,7 | 164,1 | 79,8 |
| машину свеклоуборочную (без ботвоуборочных) | - | - | - | - |
| Тюменская область | | | | |
| Приходилось посевов (посадки) соответствующих культур на один комбайн, га: | | | | |
| зерноуборочный | 543,9 | 616,6 | 468,4 | 307,2 |
| кукурузоуборочный | 3,5 | 4,6 | - | - |
| картофелеуборочный | 116,0 | 128,8 | 89,1 | 62,5 |
| машину свеклоуборочную (без ботвоуборочных) | - | - | - | - |

| | Сельскохозяйственные организации | в том числе | | Крестьянские (фермерские) хозяйства и индивидуальные предприниматели |
|--|----------------------------------|---|-------------------|--|
| | | сельскохозяйственные организации, не относящиеся к субъектам малого предпринимательства | малые предприятия | |
| в том числе: | | | | |
| Ханты-Мансийский автономный округ - Югра | | | | |
| Приходилось посевов (посадки) соответствующих культур на один комбайн, га: | | | | |
| зерноуборочный | - | - | - | 123,0 |
| кукурузоуборочный | - | - | - | - |
| картофелеуборочный | 21,9 | - | 16,9 | 22,1 |
| машину свеклоуборочную (без ботвоуборочных) | - | - | - | - |
| Ямало-Ненецкий автономный округ | | | | |
| Приходилось посевов (посадки) соответствующих культур на один комбайн, га: | | | | |
| зерноуборочный | - | - | - | - |
| кукурузоуборочный | - | - | - | - |
| картофелеуборочный | 14,6 | 12,9 | 14,0 | - |
| машину свеклоуборочную (без ботвоуборочных) | - | - | - | - |
| Тюменская область (без автономных округов) | | | | |
| Приходилось посевов (посадки) соответствующих культур на один комбайн, га: | | | | |
| зерноуборочный | 546,0 | 616,6 | 468,4 | 308,0 |
| кукурузоуборочный | 3,5 | 4,6 | - | - |
| картофелеуборочный | 122,5 | 134,7 | 95,8 | 73,3 |
| машину свеклоуборочную (без ботвоуборочных) | - | - | - | - |
| Челябинская область | | | | |
| Приходилось посевов (посадки) соответствующих культур на один комбайн, га: | | | | |
| зерноуборочный | 567,5 | 602,8 | 548,3 | 347,7 |
| кукурузоуборочный | 658,5 | 1650,5 | 162,5 | - |
| картофелеуборочный | 88,5 | 70,3 | 117,3 | 239,3 |
| машину свеклоуборочную (без ботвоуборочных) | - | - | - | - |
| Сибирский федеральный округ | | | | |
| Приходилось посевов (посадки) соответствующих культур на один комбайн, га: | | | | |
| зерноуборочный | 428,1 | 467,2 | 417,5 | 307,1 |
| кукурузоуборочный | 71,8 | 84,3 | 32,8 | 300,0 |
| картофелеуборочный | 80,0 | 56,8 | 97,0 | 69,8 |
| машину свеклоуборочную (без ботвоуборочных) | 249,7 | 339,2 | 29,6 | 164,3 |
| Республика Алтай | | | | |
| Приходилось посевов (посадки) соответствующих культур на один комбайн, га: | | | | |
| зерноуборочный | 105,3 | 122,6 | 108,5 | 81,8 |
| кукурузоуборочный | - | - | - | - |
| картофелеуборочный | - | - | - | 45,6 |
| машину свеклоуборочную (без ботвоуборочных) | - | - | - | - |

| | Сельскохозяйственные организации | в том числе | | Крестьянские (фермерские) хозяйства и индивидуальные предприниматели |
|--|----------------------------------|---|-------------------|--|
| | | сельскохозяйственные организации, не относящиеся к субъектам малого предпринимательства | малые предприятия | |
| Республика Бурятия | | | | |
| Приходилось посевов (посадки) соответствующих культур на один комбайн, га: | | | | |
| зерноуборочный | 351,7 | 531,0 | 361,0 | 212,1 |
| кукурузоуборочный | - | - | - | - |
| картофелеуборочный | 64,5 | 30,0 | 61,8 | 86,9 |
| машину свеклоуборочную (без ботвоуборочных) | - | - | - | - |
| Республика Тыва | | | | |
| Приходилось посевов (посадки) соответствующих культур на один комбайн, га: | | | | |
| зерноуборочный | 101,4 | 48,6 | 203,6 | 137,2 |
| кукурузоуборочный | - | - | - | - |
| картофелеуборочный | 44,9 | 6,0 | 218,6 | 123,9 |
| машину свеклоуборочную (без ботвоуборочных) | - | - | - | - |
| Республика Хакасия | | | | |
| Приходилось посевов (посадки) соответствующих культур на один комбайн, га: | | | | |
| зерноуборочный | 534,0 | 541,7 | 673,4 | 346,5 |
| кукурузоуборочный | - | - | - | - |
| картофелеуборочный | - | - | - | 125,5 |
| машину свеклоуборочную (без ботвоуборочных) | - | - | - | - |
| Алтайский край | | | | |
| Приходилось посевов (посадки) соответствующих культур на один комбайн, га: | | | | |
| зерноуборочный | 481,5 | 532,0 | 466,8 | 329,3 |
| кукурузоуборочный | 156,3 | 201,3 | 96,3 | - |
| картофелеуборочный | 74,7 | 60,5 | 97,4 | 57,8 |
| машину свеклоуборочную (без ботвоуборочных) | 272,7 | 363,9 | 33,9 | 189,6 |
| Забайкальский край | | | | |
| Приходилось посевов (посадки) соответствующих культур на один комбайн, га: | | | | |
| зерноуборочный | 157,5 | 258,1 | 131,9 | 207,6 |
| кукурузоуборочный | 5,1 | - | 5,0 | - |
| картофелеуборочный | 94,8 | - | 93,7 | 126,6 |
| машину свеклоуборочную (без ботвоуборочных) | - | - | - | - |
| Красноярский край | | | | |
| Приходилось посевов (посадки) соответствующих культур на один комбайн, га: | | | | |
| зерноуборочный | 352,1 | 335,7 | 397,0 | 199,3 |
| кукурузоуборочный | - | - | - | - |
| картофелеуборочный | 94,5 | 33,4 | 216,2 | 59,6 |
| машину свеклоуборочную (без ботвоуборочных) | - | - | - | - |

| | Сельскохозяйственные организации | в том числе | | Крестьянские (фермерские) хозяйства и индивидуальные предприниматели |
|--|----------------------------------|---|-------------------|--|
| | | сельскохозяйственные организации, не относящиеся к субъектам малого предпринимательства | малые предприятия | |
| Иркутская область | | | | |
| Приходилось посевов (посадки) соответствующих культур на один комбайн, га: | | | | |
| зерноуборочный | 361,3 | 467,6 | 315,9 | 226,1 |
| кукурузоуборочный | - | - | - | - |
| картофелеуборочный | 49,1 | 59,0 | 26,2 | 102,8 |
| машину свеклоуборочную (без ботвоуборочных) | - | - | - | - |
| Кемеровская область | | | | |
| Приходилось посевов (посадки) соответствующих культур на один комбайн, га: | | | | |
| зерноуборочный | 453,3 | 391,2 | 544,2 | 317,4 |
| кукурузоуборочный | - | - | - | - |
| картофелеуборочный | 101,1 | 106,5 | 92,0 | 63,3 |
| машину свеклоуборочную (без ботвоуборочных) | - | - | - | - |
| Новосибирская область | | | | |
| Приходилось посевов (посадки) соответствующих культур на один комбайн, га: | | | | |
| зерноуборочный | 418,6 | 462,5 | 391,2 | 280,2 |
| кукурузоуборочный | 281,4 | - | 33,3 | - |
| картофелеуборочный | 71,1 | 46,6 | 86,9 | 55,7 |
| машину свеклоуборочную (без ботвоуборочных) | - | - | - | - |
| Омская область | | | | |
| Приходилось посевов (посадки) соответствующих культур на один комбайн, га: | | | | |
| зерноуборочный | 541,5 | 618,0 | 490,0 | 352,5 |
| кукурузоуборочный | - | - | - | - |
| картофелеуборочный | 100,5 | 54,3 | 114,2 | 104,7 |
| машину свеклоуборочную (без ботвоуборочных) | - | - | - | - |
| Томская область | | | | |
| Приходилось посевов (посадки) соответствующих культур на один комбайн, га: | | | | |
| зерноуборочный | 379,6 | 444,6 | 367,9 | 246,8 |
| кукурузоуборочный | - | - | - | - |
| картофелеуборочный | 85,1 | 2,0 | 123,3 | 37,7 |
| машину свеклоуборочную (без ботвоуборочных) | - | - | - | - |
| Дальневосточный федеральный округ | | | | |
| Приходилось посевов (посадки) соответствующих культур на один комбайн, га: | | | | |
| зерноуборочный | 116,3 | 146,3 | 95,8 | 47,0 |
| кукурузоуборочный | 2075,2 | 1639,8 | 5668,8 | 931,9 |
| картофелеуборочный | 63,9 | 47,4 | 67,4 | 80,5 |
| машину свеклоуборочную (без ботвоуборочных) | - | - | - | - |

| | Сельскохозяйственные организации | в том числе | | Крестьянские (фермерские) хозяйства и индивидуальные предприниматели |
|--|----------------------------------|---|-------------------|--|
| | | сельскохозяйственные организации, не относящиеся к субъектам малого предпринимательства | малые предприятия | |
| Республика Саха (Якутия) | | | | |
| Приходилось посевов (посадки) соответствующих культур на один комбайн, га: | | | | |
| зерноуборочный | 107,4 | 101,7 | 126,1 | 50,1 |
| кукурузоуборочный | - | - | - | - |
| картофелеуборочный | 47,2 | 20,0 | 40,7 | 110,1 |
| машину свеклоуборочную (без ботвоуборочных) | - | - | - | - |
| Камчатский край | | | | |
| Приходилось посевов (посадки) соответствующих культур на один комбайн, га: | | | | |
| зерноуборочный | - | - | - | 69,4 |
| кукурузоуборочный | - | - | - | - |
| картофелеуборочный | 39,4 | 32,2 | 46,0 | 26,3 |
| машину свеклоуборочную (без ботвоуборочных) | - | - | - | - |
| Приморский край | | | | |
| Приходилось посевов (посадки) соответствующих культур на один комбайн, га: | | | | |
| зерноуборочный | 127,2 | 166,5 | 109,4 | 60,1 |
| кукурузоуборочный | 3377,7 | 2695,2 | 6398,7 | 940,5 |
| картофелеуборочный | 133,9 | 71,3 | 149,5 | 133,9 |
| машину свеклоуборочную (без ботвоуборочных) | - | - | - | - |
| Хабаровский край | | | | |
| Приходилось посевов (посадки) соответствующих культур на один комбайн, га: | | | | |
| зерноуборочный | 79,1 | 96,4 | 69,9 | 18,8 |
| кукурузоуборочный | 500,0 | - | - | - |
| картофелеуборочный | 42,8 | 37,0 | 43,6 | 54,2 |
| машину свеклоуборочную (без ботвоуборочных) | - | - | - | - |
| Амурская область | | | | |
| Приходилось посевов (посадки) соответствующих культур на один комбайн, га: | | | | |
| зерноуборочный | 124,0 | 152,9 | 95,8 | 46,8 |
| кукурузоуборочный | 1270,8 | 1115,8 | 3595,0 | 990,0 |
| картофелеуборочный | 66,2 | 13,3 | 154,6 | 110,1 |
| машину свеклоуборочную (без ботвоуборочных) | - | - | - | - |
| Магаданская область | | | | |
| Приходилось посевов (посадки) соответствующих культур на один комбайн, га: | | | | |
| зерноуборочный | - | - | - | - |
| кукурузоуборочный | - | - | - | - |
| картофелеуборочный | 23,7 | - | 23,2 | 52,1 |
| машину свеклоуборочную (без ботвоуборочных) | - | - | - | - |

| | Сельскохозяйственные организации | в том числе | | Крестьянские (фермерские) хозяйства и индивидуальные предприниматели |
|--|----------------------------------|---|-------------------|--|
| | | сельскохозяйственные организации, не относящиеся к субъектам малого предпринимательства | малые предприятия | |
| Сахалинская область | | | | |
| Приходилось посевов (посадки) соответствующих культур на один комбайн, га: | | | | |
| зерноуборочный | - | - | - | - |
| кукурузоуборочный | - | - | - | - |
| картофелеуборочный | 71,6 | 62,8 | 135,9 | 164,5 |
| машину свеклоуборочную (без ботвоуборочных) | - | - | - | - |
| Еврейская автономная область | | | | |
| Приходилось посевов (посадки) соответствующих культур на один комбайн, га: | | | | |
| зерноуборочный | 12,7 | 11,5 | 14,6 | 28,7 |
| кукурузоуборочный | - | - | - | - |
| картофелеуборочный | 95,5 | - | - | 22,2 |
| машину свеклоуборочную (без ботвоуборочных) | - | - | - | - |

211. НАЛИЧИЕ СЕЛЬСКОХОЗЯЙСТВЕННОЙ ТЕХНИКИ, МАШИН И ОБОРУДОВАНИЯ

(на 1 июля 2016 года;

| | Тракто- ры - все- го | в том числе с мощностью двигателя | | | | из всех трак- торов в возрасте более 4 лет | Газоно- косилки |
|---|----------------------------|-----------------------------------|---|---|---|--|--------------------|
| | | до 18,0 кВт (до 24,5 л.с.) | 18,0- 37,0 кВт (24,5- 50,3 л.с.) | 37,1- 59,0 кВт (50,4- 80,2 л.с.) | свыше 59,0 кВт (свыше 80,2 л.с.) | | |
| Российская Федерация | 558292 | 130157 | 194616 | 173974 | 59545 | 357685 | 4218633 |
| Центральный федеральный округ | 93554 | 20125 | 31479 | 31812 | 10138 | 57651 | 1644329 |
| Белгородская область | 5869 | 1195 | 1701 | 2266 | 707 | 2799 | 55844 |
| Брянская область | 6331 | 1520 | 2038 | 2040 | 733 | 4131 | 34530 |
| Владимирская область | 3881 | 1027 | 1132 | 1003 | 719 | 1791 | 114556 |
| Воронежская область | 8822 | 2311 | 2763 | 3025 | 723 | 5362 | 74959 |
| Ивановская область | 3786 | 725 | 1502 | 1274 | 285 | 2564 | 61627 |
| Калужская область | 3432 | 885 | 995 | 1150 | 402 | 1894 | 90439 |
| Костромская область | 4733 | 716 | 2128 | 1490 | 399 | 3388 | 40993 |
| Курская область | 5792 | 1318 | 1677 | 2233 | 564 | 3739 | 30981 |
| Липецкая область | 5749 | 824 | 1850 | 2228 | 847 | 3445 | 49321 |
| Московская область | 4593 | 1731 | 1424 | 832 | 606 | 1899 | 625370 |
| Орловская область | 5763 | 954 | 1799 | 2356 | 654 | 3714 | 32764 |
| Рязанская область | 5255 | 1165 | 1773 | 1608 | 709 | 3126 | 99454 |
| Смоленская область | 6961 | 1094 | 2535 | 2764 | 568 | 5335 | 42929 |
| Тамбовская область | 4112 | 865 | 1297 | 1468 | 482 | 2500 | 27218 |
| Тверская область | 8834 | 1638 | 3277 | 3054 | 865 | 6072 | 101647 |
| Тульская область | 3766 | 987 | 1316 | 1140 | 323 | 2265 | 78638 |
| Ярославская область | 5812 | 1131 | 2257 | 1880 | 544 | 3609 | 57856 |
| г. Москва | 63 | 39 | 15 | 1 | 8 | 18 | 25203 |
| Северо-Западный федеральный округ | 37649 | 7537 | 12803 | 13121 | 4188 | 22579 | 454252 |
| Республика Карелия | 919 | 255 | 349 | 215 | 100 | 481 | 13620 |
| Республика Коми | 2396 | 449 | 771 | 811 | 365 | 1500 | 13410 |
| Архангельская область | 5213 | 993 | 1893 | 1795 | 532 | 3297 | 22126 |
| в том числе: | | | | | | | |
| Ненецкий автономный округ | 27 | 1 | 14 | 11 | 1 | 15 | 187 |
| Архангельская область (без автономного округа) | 5186 | 992 | 1879 | 1784 | 531 | 3282 | 21939 |
| Вологодская область | 10791 | 1981 | 3955 | 3523 | 1332 | 6861 | 92352 |
| Калининградская область | 2705 | 463 | 755 | 1183 | 304 | 1624 | 37634 |
| Ленинградская область | 4113 | 1188 | 1036 | 1502 | 387 | 1653 | 153764 |
| Мурманская область | 34 | 14 | 11 | 5 | 4 | 30 | 654 |
| Новгородская область | 5194 | 1139 | 1818 | 1686 | 551 | 3141 | 46114 |
| Псковская область | 6208 | 1004 | 2200 | 2396 | 608 | 3957 | 64699 |
| г. Санкт-Петербург | 76 | 51 | 15 | 5 | 5 | 35 | 9879 |
| Южный федеральный округ | 32127 | 7705 | 10384 | 10570 | 3468 | 19474 | 384371 |
| Республика Адыгея | 832 | 201 | 271 | 248 | 112 | 563 | 17682 |
| Республика Калмыкия | 586 | 83 | 170 | 253 | 80 | 426 | 1980 |
| Республика Крым | 3030 | 763 | 871 | 959 | 437 | 1619 | 7003 |
| Краснодарский край | 7210 | 2511 | 2248 | 1738 | 713 | 3828 | 209452 |
| Астраханская область | 1705 | 258 | 473 | 732 | 242 | 1133 | 1950 |
| Волгоградская область | 9654 | 1764 | 3498 | 3378 | 1014 | 6925 | 48515 |
| Ростовская область | 9089 | 2121 | 2849 | 3249 | 870 | 4970 | 97385 |
| г. Севастополь | 21 | 4 | 4 | 13 | - | 10 | 404 |
| Северо-Кавказский федеральный округ | 16204 | 5190 | 4959 | 4496 | 1559 | 8914 | 205323 |
| Республика Дагестан | 3499 | 1052 | 949 | 1030 | 468 | 1772 | 8819 |
| Республика Ингушетия | 198 | 70 | 82 | 37 | 9 | 48 | 5247 |
| Кабардино-Балкарская Республика | 2117 | 567 | 678 | 678 | 194 | 1167 | 36912 |
| Карачаево-Черкесская Республика | 2537 | 820 | 991 | 543 | 183 | 1630 | 2336 |
| Республика Северная Осетия-Алания | 1119 | 632 | 254 | 145 | 88 | 377 | 12487 |
| Чеченская Республика | 951 | 450 | 219 | 190 | 92 | 359 | 69893 |
| Ставропольский край | 5783 | 1599 | 1786 | 1873 | 525 | 3561 | 69629 |

В ЛИЧНЫХ ПОДСОБНЫХ И ДРУГИХ ИНДИВИДУАЛЬНЫХ ХОЗЯЙСТВАХ ГРАЖДАН

штук)

| Мотоблоки, мотокультиваторы со сменными орудиями | Автомобили грузовые | Автомобили легковые | Мотоциклы | Установки доильные | Сепараторы для молока | Мукомольное оборудование и крупорушки |
|--|---------------------|---------------------|---------------|--------------------|-----------------------|---------------------------------------|
| 2777436 | 644572 | 9461854 | 520463 | 87886 | 587380 | 802079 |
| 845945 | 91427 | 2269730 | 97756 | 3534 | 13701 | 102627 |
| 33131 | 7117 | 167089 | 6517 | 949 | 837 | 11508 |
| 17777 | 4335 | 80611 | 5495 | 67 | 184 | 4281 |
| 50544 | 4244 | 127268 | 7559 | 87 | 118 | 90 |
| 102278 | 11279 | 217290 | 10505 | 633 | 4665 | 29027 |
| 21565 | 4025 | 65132 | 4712 | 114 | 77 | 89 |
| 54883 | 3432 | 94779 | 3053 | 115 | 189 | 353 |
| 15871 | 2391 | 50078 | 6046 | 100 | 320 | 175 |
| 27711 | 5756 | 106535 | 6638 | 101 | 1045 | 14730 |
| 37834 | 4467 | 91567 | 2789 | 152 | 855 | 12555 |
| 226055 | 16143 | 574383 | 14609 | 421 | 401 | 402 |
| 22022 | 3667 | 71723 | 2413 | 133 | 520 | 9751 |
| 66642 | 4240 | 123067 | 6472 | 110 | 587 | 2266 |
| 22162 | 3116 | 73807 | 2811 | 109 | 993 | 432 |
| 22033 | 4418 | 96647 | 3983 | - | 1703 | 14780 |
| 28646 | 4860 | 126125 | 5477 | 244 | 778 | 602 |
| 58157 | 4732 | 105379 | 3885 | 101 | 305 | 1527 |
| 29500 | 2683 | 75668 | 3959 | 93 | 121 | 53 |
| 9134 | 522 | 22582 | 833 | 5 | 3 | 6 |
| 191723 | 24376 | 541908 | 27146 | 1232 | 4870 | 1371 |
| 8282 | 1160 | 20373 | 764 | 68 | 98 | 8 |
| 14337 | 2294 | 35549 | 4409 | - | 684 | - |
| 16771 | 3336 | 53507 | 7475 | 72 | 331 | - |
| 242 | 53 | 1192 | 373 | 1 | 1 | - |
| 16529 | 3283 | 52315 | 7102 | 71 | 330 | - |
| 43922 | 4832 | 102701 | 4915 | 66 | 426 | 137 |
| 11561 | 1900 | 33509 | 831 | 604 | 1575 | 463 |
| 50533 | 4670 | 157208 | 3430 | 202 | 338 | 510 |
| 493 | 118 | 3716 | 73 | 11 | 9 | - |
| 22266 | 3017 | 60958 | 2551 | 125 | 295 | 23 |
| 22867 | 2756 | 66006 | 2628 | 84 | 1110 | 230 |
| 691 | 293 | 8381 | 70 | - | 4 | - |
| 313773 | 66842 | 1408057 | 62447 | 16494 | 56916 | 181188 |
| 13079 | 2759 | 53130 | 869 | 1205 | 468 | 2413 |
| 256 | 2237 | 31794 | 3395 | 151 | 1335 | 2555 |
| 11930 | 4580 | 107261 | 5930 | 774 | 4513 | 6922 |
| 204172 | 25346 | 592537 | 19611 | 3754 | 6697 | 46680 |
| 980 | 3559 | 53717 | 2964 | 68 | 847 | 9 |
| 32974 | 10769 | 194894 | 9918 | 4062 | 17102 | 32542 |
| 50007 | 17417 | 366779 | 19604 | 6475 | 25927 | 90062 |
| 375 | 175 | 7945 | 156 | 5 | 27 | 5 |
| 35918 | 84476 | 799107 | 22134 | 9575 | 75775 | 47564 |
| 2999 | 29688 | 188238 | 8146 | 4391 | 15674 | 2114 |
| 270 | 3675 | 36235 | 525 | 54 | 4576 | 212 |
| 4930 | 12892 | 90646 | 1299 | 951 | 11107 | 1591 |
| 1648 | 3088 | 41767 | 483 | 415 | 5662 | 1210 |
| 2689 | 6429 | 44134 | 775 | 486 | 824 | 1326 |
| 490 | 15167 | 129879 | 3563 | 627 | 29199 | 753 |
| 22892 | 13537 | 268208 | 7343 | 2651 | 8733 | 40358 |

| | Тракто- ры - все- го | в том числе с мощностью двигателя | | | | из всех трак- торов в возрасте более 4 лет | Газоно- косилки |
|---|----------------------------|-----------------------------------|---|---|---|--|--------------------|
| | | до 18,0 кВт (до 24,5 л.с.) | 18,0- 37,0 кВт (24,5- 50,3 л.с.) | 37,1- 59,0 кВт (50,4- 80,2 л.с.) | свыше 59,0 кВт (свыше 80,2 л.с.) | | |
| Приволжский федеральный округ | 148804 | 32509 | 53903 | 46574 | 15818 | 96930 | 793681 |
| Республика Башкортостан | 31676 | 6221 | 11467 | 10404 | 3584 | 20807 | 75200 |
| Республика Марий Эл | 5312 | 990 | 1874 | 1874 | 574 | 3612 | 17730 |
| Республика Мордовия | 4674 | 1014 | 1491 | 1586 | 583 | 2766 | 38870 |
| Республика Татарстан | 17084 | 3890 | 5425 | 5315 | 2454 | 10458 | 96188 |
| Удмуртская Республика | 10190 | 2166 | 3964 | 3046 | 1014 | 6616 | 45896 |
| Чувашская Республика | 8367 | 1698 | 2791 | 2729 | 1149 | 5120 | 36342 |
| Пермский край | 16496 | 3601 | 6809 | 4672 | 1414 | 10888 | 70109 |
| Кировская область | 11960 | 2175 | 4490 | 4177 | 1118 | 8784 | 77861 |
| Нижегородская область | 9857 | 2427 | 3431 | 3037 | 962 | 5717 | 148096 |
| Оренбургская область | 9271 | 2086 | 3529 | 2763 | 893 | 6573 | 28075 |
| Пензенская область | 8274 | 2199 | 3001 | 2382 | 692 | 5845 | 26624 |
| Самарская область | 4343 | 1009 | 1503 | 1413 | 418 | 2586 | 75011 |
| Саратовская область | 6088 | 1755 | 2256 | 1587 | 490 | 3854 | 34352 |
| Ульяновская область | 5212 | 1278 | 1872 | 1589 | 473 | 3304 | 23327 |
| Уральский федеральный округ | 51461 | 10090 | 19661 | 16453 | 5257 | 35421 | 222913 |
| Курганская область | 11635 | 2411 | 4377 | 3827 | 1020 | 8729 | 17886 |
| Свердловская область | 14305 | 2890 | 5905 | 4123 | 1387 | 7920 | 106493 |
| Тюменская область | 12443 | 2215 | 4411 | 4189 | 1628 | 8949 | 50141 |
| в том числе: | | | | | | | |
| Ханты-Мансийский автономный округ - Югра | 756 | 228 | 293 | 125 | 110 | 492 | 8105 |
| Ямало-Ненецкий автономный округ | 43 | 17 | 21 | 4 | 1 | 12 | 161 |
| Тюменская область (без автономных округов) | 11644 | 1970 | 4097 | 4060 | 1517 | 8445 | 41875 |
| Челябинская область | 13078 | 2574 | 4968 | 4314 | 1222 | 9823 | 48393 |
| Сибирский федеральный округ | 139109 | 29952 | 51195 | 43748 | 14214 | 94318 | 379328 |
| Республика Алтай | 2904 | 261 | 819 | 1197 | 627 | 2252 | 6854 |
| Республика Бурятия | 10738 | 3392 | 3611 | 2606 | 1129 | 5834 | 2625 |
| Республика Тыва | 1505 | 164 | 485 | 634 | 222 | 908 | 520 |
| Республика Хакасия | 3835 | 620 | 1533 | 1308 | 374 | 2694 | 7357 |
| Алтайский край | 18526 | 2747 | 6635 | 6975 | 2169 | 14090 | 80714 |
| Забайкальский край | 17520 | 6291 | 5713 | 4323 | 1193 | 12124 | 2959 |
| Красноярский край | 20139 | 4053 | 7966 | 6021 | 2099 | 12260 | 45295 |
| Иркутская область | 13985 | 3250 | 4873 | 4289 | 1573 | 8872 | 19274 |
| Кемеровская область | 10790 | 2380 | 4622 | 2913 | 875 | 8145 | 88323 |
| Новосибирская область | 16168 | 2862 | 7113 | 5070 | 1123 | 10784 | 51645 |
| Омская область | 15136 | 2522 | 5359 | 5550 | 1705 | 10471 | 45242 |
| Томская область | 7863 | 1410 | 2466 | 2862 | 1125 | 5884 | 28520 |
| Дальневосточный федеральный округ | 39384 | 17049 | 10232 | 7200 | 4903 | 22398 | 134436 |
| Республика Саха (Якутия) | 16581 | 8133 | 3496 | 2031 | 2921 | 10171 | 2998 |
| Камчатский край | 536 | 186 | 151 | 133 | 66 | 353 | 1819 |
| Приморский край | 11151 | 5006 | 3115 | 2244 | 786 | 5171 | 66912 |
| Хабаровский край | 3090 | 1602 | 836 | 430 | 222 | 1935 | 26669 |
| Амурская область | 5795 | 1543 | 1933 | 1677 | 642 | 3563 | 27650 |
| Магаданская область | 417 | 57 | 239 | 117 | 4 | 71 | 374 |
| Сахалинская область | 564 | 223 | 120 | 127 | 94 | 250 | 2551 |
| Еврейская автономная область | 1248 | 299 | 342 | 439 | 168 | 882 | 5462 |
| Чукотский автономный округ | 2 | - | - | 2 | - | 2 | 1 |

Продолжение табл. 211

| Мотоблоки, мотокультиваторы со сменными орудиями | Автомобили грузовые | Автомобили легковые | Мотоциклы | Установки доильные | Сепараторы для молока | Мукомольное оборудование и крупорушки |
|--|---------------------|---------------------|---------------|--------------------|-----------------------|---------------------------------------|
| 754839 | 131321 | 2153271 | 124458 | 25569 | 248603 | 330442 |
| 94425 | 26700 | 432524 | 21897 | 2566 | 107847 | 88218 |
| 12346 | 3455 | 45595 | 3065 | 156 | 1106 | 6558 |
| 37251 | 4062 | 69120 | 3829 | 259 | 2854 | 13121 |
| 85179 | 18511 | 322359 | 10932 | 12182 | 38611 | 75212 |
| 57888 | 6204 | 123300 | 10639 | 488 | 1218 | 6816 |
| 48443 | 7972 | 71899 | 4442 | 2312 | 1769 | 34124 |
| 79478 | 10947 | 136752 | 10804 | 175 | 5606 | 4509 |
| 55715 | 5949 | 118132 | 16179 | 118 | 1967 | 4692 |
| 96573 | 8953 | 139691 | 8893 | 366 | 1030 | 7713 |
| 28957 | 8515 | 178939 | 6109 | 1338 | 35970 | 26547 |
| 37696 | 9339 | 126015 | 8217 | 858 | 6324 | 10304 |
| 61777 | 7999 | 176565 | 5257 | 1745 | 12291 | 17887 |
| 24819 | 6639 | 136921 | 9318 | 2108 | 27288 | 23876 |
| 34292 | 6076 | 75459 | 4877 | 898 | 4722 | 10865 |
| 196397 | 43068 | 652137 | 35632 | 14035 | 36432 | 37780 |
| 19139 | 6319 | 98039 | 5241 | 660 | 6995 | 9711 |
| 69401 | 14772 | 234287 | 12670 | 9471 | 3812 | 1297 |
| 46426 | 11187 | 146721 | 9531 | 1527 | 5734 | 8869 |
| 11951 | 2874 | 44334 | 2515 | 46 | 374 | 25 |
| 117 | 315 | 4492 | 132 | 1 | 9 | 2 |
| 34358 | 7998 | 97895 | 6884 | 1480 | 5351 | 8842 |
| 61431 | 10790 | 173090 | 8190 | 2377 | 19891 | 17903 |
| 365115 | 142407 | 1355911 | 121241 | 16370 | 140502 | 98281 |
| 8312 | 4973 | 30632 | 2404 | 138 | 3200 | 181 |
| 5250 | 13865 | 70942 | 6383 | 82 | 9858 | 796 |
| 412 | 3851 | 23002 | 1275 | 19 | 4336 | 225 |
| 9571 | 4329 | 58355 | 3793 | 635 | 5722 | 885 |
| 44275 | 17887 | 246144 | 13042 | 7987 | 16863 | 17413 |
| 4850 | 16882 | 79675 | 17534 | 133 | 17045 | 2915 |
| 61784 | 17471 | 187610 | 16932 | 1672 | 13631 | 7924 |
| 36478 | 26885 | 141128 | 21019 | 690 | 17629 | 7407 |
| 86699 | 9225 | 166288 | 11426 | 740 | 7154 | 4065 |
| 41535 | 12074 | 155484 | 11994 | 1239 | 12949 | 20198 |
| 37149 | 10080 | 135104 | 10386 | 2678 | 29147 | 33884 |
| 28800 | 4885 | 61547 | 5053 | 357 | 2968 | 2388 |
| 73726 | 60655 | 281733 | 29649 | 1077 | 10581 | 2826 |
| 2694 | 5628 | 50124 | 11640 | 148 | 7111 | 9 |
| 1061 | 1089 | 9670 | 658 | 65 | 117 | 1 |
| 26300 | 25263 | 93047 | 5695 | 275 | 1144 | 918 |
| 20344 | 10410 | 42604 | 3755 | 86 | 363 | 47 |
| 13567 | 13313 | 55651 | 4956 | 297 | 1314 | 1702 |
| 97 | 553 | 3120 | 151 | 71 | 46 | - |
| 5761 | 2010 | 16321 | 1015 | 105 | 249 | 16 |
| 3886 | 2363 | 11126 | 1675 | 30 | 237 | 133 |
| 16 | 26 | 70 | 104 | - | - | - |

212. НАЛИЧИЕ ПРОИЗВОДСТВЕННЫХ ПОСТРОЕК

(на 1 июля 2016 года)

| | Общая площадь теплиц и парников, тыс. кв.м | | | |
|--|--|----------------|----------------|---------------|
| | всего | в том числе | | |
| | | зимних | весенних | парников |
| Российская Федерация | 53308,5 | 38379,8 | 13104,5 | 1824,1 |
| Центральный федеральный округ | 7242,0 | 6079,2 | 670,2 | 492,7 |
| Белгородская область | 696,5 | 693,9 | 2,3 | 0,3 |
| Брянская область | 181,7 | 180,1 | 1,5 | - |
| Владимирская область | 484,0 | 476,1 | 7,6 | 0,2 |
| Воронежская область | 317,4 | 314,5 | 1,6 | 1,4 |
| Ивановская область | 479,9 | 461,8 | 17,3 | 0,8 |
| Калужская область | 433,1 | 416,7 | 15,0 | 1,4 |
| Костромская область | 219,2 | 211,3 | 7,9 | - |
| Курская область | 294,5 | 294,5 | 0,1 | - |
| Липецкая область | 387,8 | 387,6 | 0,1 | 0,1 |
| Московская область | 1748,3 | 852,3 | 474,9 | 421,1 |
| Орловская область | 1,0 | - | 1,0 | - |
| Рязанская область | 45,4 | 31,6 | 13,8 | - |
| Смоленская область | 173,8 | 162,4 | 10,9 | 0,5 |
| Тамбовская область | 161,8 | 151,2 | 10,0 | 0,6 |
| Тверская область | 25,5 | 15,6 | 6,9 | 3,1 |
| Тульская область | 188,6 | 152,3 | 34,4 | 1,8 |
| Ярославская область | 175,0 | 110,3 | 44,7 | 20,0 |
| г. Москва | 1228,3 | 1166,9 | 20,0 | 41,4 |
| Северо-Западный федеральный округ | 12260,7 | 10063,4 | 1859,4 | 338,0 |
| Республика Карелия | 2,8 | 0,4 | 2,3 | 0,2 |
| Республика Коми | 81,6 | 67,2 | 14,3 | 0,1 |
| Архангельская область | 44,1 | 34,0 | 10,1 | - |
| в том числе: | | | | |
| Ненецкий автономный округ | 3,0 | 3,0 | - | - |
| Архангельская область (без автономного округа) | 41,1 | 31,0 | 10,1 | - |
| Вологодская область | 230,9 | 205,7 | 25,2 | - |
| Калининградская область | 268,6 | 202,0 | 64,4 | 2,2 |
| Ленинградская область | 1854,3 | 1410,7 | 111,3 | 332,3 |
| Мурманская область | - | - | - | - |
| Новгородская область | 1838,8 | 233,1 | 1605,7 | - |
| Псковская область | 152,2 | 142,4 | 9,8 | - |
| г. Санкт-Петербург | 7787,3 | 7767,9 | 16,3 | 3,2 |
| Южный федеральный округ | 11728,6 | 9284,2 | 2352,3 | 92,1 |
| Республика Адыгея | 89,6 | 71,3 | 16,5 | 1,8 |
| Республика Калмыкия | 0,1 | - | - | 0,1 |
| Республика Крым | 639,6 | 400,9 | 184,2 | 54,5 |
| Краснодарский край | 2254,3 | 2099,1 | 124,2 | 31,0 |
| Астраханская область | 306,0 | 0,5 | 305,5 | 0,0 |
| Волгоградская область | 7870,5 | 6309,0 | 1560,5 | 1,0 |
| Ростовская область | 534,1 | 369,1 | 161,4 | 3,7 |
| г. Севастополь | 34,3 | 34,3 | - | - |
| Северо-Кавказский федеральный округ | 3698,2 | 2885,8 | 627,0 | 185,3 |
| Республика Дагестан | 147,9 | 133,5 | 12,4 | 2,1 |
| Республика Ингушетия | 0,5 | 0,5 | - | - |
| Кабардино-Балкарская Республика | 580,4 | 262,1 | 318,2 | - |
| Карачаево-Черкесская Республика | 1457,9 | 1305,0 | 152,9 | - |
| Республика Северная Осетия-Алания | 15,3 | 13,4 | 1,4 | 0,5 |
| Чеченская Республика | 479,2 | 299,2 | 40,0 | 140,0 |
| Ставропольский край | 1017,0 | 872,1 | 102,1 | 42,8 |

В СЕЛЬСКОХОЗЯЙСТВЕННЫХ ОРГАНИЗАЦИЯХ

| Склады и сооружения для хранения ¹⁾ , тыс. т | | | | Холодильники, ¹⁾ тыс. т |
|--|-----------------------|------------------|---------------|---------------------------------------|
| зерна, включая се- мена технических и кормовых культур | картофеля и овощей | плодов и ягод | сена | |
| 107555,9 | 5344,1 | 119,9 | 4383,4 | 1634,9 |
| 16493,2 | 1990,6 | 48,1 | 1080,8 | 583,6 |
| 1817,8 | 61,3 | 3,5 | 119,2 | 36,8 |
| 746,4 | 327,1 | 0,7 | 33,7 | 20,2 |
| 280,1 | 86,4 | - | 22,6 | 13,6 |
| 2925,7 | 46,7 | 12,4 | 347,2 | 37,3 |
| 164,2 | 30,5 | - | 18,2 | 18,2 |
| 206,5 | 38,7 | - | 25,2 | 42,5 |
| 104,8 | 43,4 | - | 37,3 | 24,0 |
| 1869,0 | 79,0 | - | 14,9 | 3,3 |
| 1501,0 | 104,3 | 1,0 | 41,4 | 89,8 |
| 324,6 | 457,9 | 1,7 | 149,6 | 159,0 |
| 1996,4 | 28,3 | 0,3 | 29,5 | 12,6 |
| 1007,3 | 99,5 | 17,2 | 29,2 | 3,2 |
| 171,3 | 6,7 | - | 31,3 | 0,2 |
| 2205,4 | 167,4 | 3,5 | 21,1 | 19,4 |
| 159,6 | 62,0 | - | 55,8 | 40,8 |
| 858,2 | 262,4 | 6,2 | 16,4 | 11,3 |
| 153,1 | 76,9 | 1,5 | 82,2 | 51,2 |
| 1,9 | 12,0 | - | 6,1 | 0,3 |
| 1003,6 | 267,2 | 2,1 | 303,0 | 160,3 |
| 0,2 | 10,2 | 0,0 | 4,7 | 2,0 |
| 4,2 | 10,0 | - | 3,0 | 2,6 |
| 12,9 | 13,8 | - | 16,0 | 0,7 |
| - | - | - | - | 0,3 |
| 12,9 | 13,8 | - | 16,0 | 0,3 |
| 226,7 | 25,0 | - | 79,4 | 6,5 |
| 295,8 | 10,0 | - | 13,3 | 6,0 |
| 142,0 | 154,6 | 2,1 | 123,0 | 110,9 |
| 0,1 | 0,6 | - | 9,3 | 0,1 |
| 27,6 | 10,0 | - | 9,0 | 18,1 |
| 294,1 | 19,3 | - | 37,5 | 0,7 |
| - | 13,8 | - | 7,8 | 12,8 |
| 49815,5 | 268,0 | 35,0 | 230,9 | 264,0 |
| 36303,8 | - | - | 2,5 | 10,9 |
| 165,3 | 1,6 | - | 8,0 | 0,0 |
| 498,3 | 7,7 | 10,0 | 4,8 | 53,1 |
| 5123,3 | 50,6 | 10,1 | 175,3 | 141,4 |
| 93,3 | 13,2 | - | 2,3 | 3,4 |
| 2492,3 | 104,8 | 6,0 | 12,4 | 30,9 |
| 5137,3 | 90,0 | 6,8 | 25,6 | 23,2 |
| 2,0 | 0,2 | 2,1 | - | 1,1 |
| 7297,5 | 168,2 | 27,2 | 173,8 | 118,0 |
| 127,8 | 0,1 | 5,2 | 152,9 | 7,3 |
| 54,7 | - | 0,3 | 7,8 | 0,3 |
| 144,3 | 75,4 | 4,6 | 2,7 | 80,9 |
| 22,0 | 0,2 | - | 0,4 | - |
| 142,2 | 3,0 | 0,4 | 0,1 | 8,0 |
| 133,4 | 7,0 | 5,0 | 0,8 | 0,0 |
| 6673,1 | 82,5 | 11,8 | 9,2 | 21,6 |

| | Общая площадь теплиц и парников, тыс. кв.м | | | |
|--|--|---------------|---------------|--------------|
| | всего | в том числе | | |
| | | зимних | весенних | парников |
| Приволжский федеральный округ | 9323,3 | 7014,6 | 2262,3 | 46,4 |
| Республика Башкортостан | 3716,7 | 3045,1 | 665,4 | 6,2 |
| Республика Марий Эл | 95,1 | 85,0 | 10,1 | - |
| Республика Мордовия | 422,6 | 412,9 | 9,7 | - |
| Республика Татарстан | 626,6 | 521,1 | 80,4 | 25,1 |
| Удмуртская Республика | 217,4 | 210,0 | 7,0 | 0,4 |
| Чувашская Республика | 398,5 | 375,7 | 22,8 | - |
| Пермский край | 70,9 | 39,4 | 30,9 | 0,6 |
| Кировская область | 62,5 | 26,0 | 36,5 | 0,1 |
| Нижегородская область | 303,4 | 257,4 | 44,4 | 1,5 |
| Оренбургская область | 145,7 | 84,6 | 61,1 | - |
| Пензенская область | 742,0 | 522,4 | 219,5 | - |
| Самарская область | 1296,2 | 325,1 | 961,0 | 10,0 |
| Саратовская область | 949,2 | 840,5 | 106,6 | 2,1 |
| Ульяновская область | 276,7 | 269,3 | 7,1 | 0,4 |
| Уральский федеральный округ | 2265,2 | 1416,0 | 824,8 | 24,4 |
| Курганская область | 39,2 | - | 38,4 | 0,8 |
| Свердловская область | 731,3 | 207,1 | 512,5 | 11,7 |
| Тюменская область | 540,7 | 331,7 | 200,2 | 8,9 |
| в том числе: | | | | |
| Ханты-Мансийский автономный округ - Югра | 39,7 | 36,1 | 3,5 | 0,0 |
| Ямало-Ненецкий автономный округ | 13,9 | 1,9 | 12,0 | - |
| Тюменская область (без автономных округов) | 487,1 | 293,6 | 184,7 | 8,9 |
| Челябинская область | 954,0 | 877,2 | 73,7 | 3,0 |
| Сибирский федеральный округ | 4513,2 | 1201,4 | 2698,4 | 613,4 |
| Республика Алтай | 15,1 | 0,4 | 14,7 | - |
| Республика Бурятия | 29,0 | - | 28,3 | 0,6 |
| Республика Тыва | 1,8 | 0,1 | 1,7 | - |
| Республика Хакасия | 8,4 | 6,3 | 1,2 | 1,0 |
| Алтайский край | 334,2 | 286,8 | 46,5 | 0,9 |
| Забайкальский край | 288,3 | 6,6 | 281,2 | 0,5 |
| Красноярский край | 119,9 | 60,7 | 55,9 | 3,3 |
| Иркутская область | 202,0 | 163,6 | 38,3 | 0,1 |
| Кемеровская область | 346,3 | 273,6 | 71,8 | 0,9 |
| Новосибирская область | 1041,9 | 263,4 | 305,4 | 473,1 |
| Омская область | 2049,7 | 82,7 | 1834,0 | 133,0 |
| Томская область | 76,8 | 57,3 | 19,5 | - |
| Дальневосточный федеральный округ | 2277,2 | 435,3 | 1810,0 | 31,9 |
| Республика Саха (Якутия) | 61,0 | 1,4 | 36,1 | 23,5 |
| Камчатский край | 17,2 | 2,7 | 14,5 | - |
| Приморский край | 1896,0 | 246,5 | 1648,1 | 1,4 |
| Хабаровский край | 53,7 | 39,6 | 12,9 | 1,2 |
| Амурская область | 44,5 | 36,2 | 2,6 | 5,7 |
| Магаданская область | 26,8 | 0,2 | 26,5 | 0,1 |
| Сахалинская область | 169,3 | 106,0 | 63,2 | 0,1 |
| Еврейская автономная область | 1,3 | 1,2 | 0,1 | - |
| Чукотский автономный округ | 7,5 | 1,5 | 6,0 | - |

¹⁾ Без учета микропредприятий и подсобных сельскохозяйственных предприятий несельскохозяйственных организаций.

Продолжение табл. 212

| Склады и сооружения для хранения ¹⁾ , тыс. т | | | | Холодильники, ¹⁾ тыс. т |
|--|-----------------------|------------------|---------------|---------------------------------------|
| зерна, включая се- мена технических и кормовых культур | картофеля и овощей | плодов и ягод | сена | |
| 16694,3 | 1198,0 | 6,0 | 1788,0 | 368,2 |
| 3229,7 | 87,4 | 0,0 | 572,9 | 28,8 |
| 309,1 | 28,5 | - | 47,6 | 5,9 |
| 833,4 | 17,6 | - | 47,2 | 11,7 |
| 2446,4 | 155,4 | 0,0 | 227,4 | 44,6 |
| 761,4 | 108,9 | - | 112,9 | 21,4 |
| 409,3 | 113,7 | - | 39,2 | 42,6 |
| 765,8 | 68,5 | - | 114,4 | 36,5 |
| 806,8 | 45,3 | - | 94,4 | 45,5 |
| 903,8 | 270,2 | - | 117,4 | 79,2 |
| 1692,1 | 29,4 | 0,2 | 192,3 | 9,1 |
| 826,4 | 37,0 | - | 32,5 | 9,4 |
| 1304,4 | 184,6 | 5,8 | 179,5 | 10,6 |
| 1670,9 | 10,1 | - | 3,8 | 3,0 |
| 734,9 | 41,4 | 0,0 | 6,3 | 19,9 |
| 4298,4 | 949,8 | - | 198,6 | 47,2 |
| 805,3 | 55,6 | - | 2,9 | 5,4 |
| 730,5 | 134,5 | - | 68,6 | 15,3 |
| 1335,8 | 121,6 | - | 59,7 | 18,3 |
| 0,3 | - | - | 1,0 | 0,4 |
| 0,0 | 0,8 | - | 0,9 | 2,9 |
| 1335,5 | 120,8 | - | 57,9 | 14,9 |
| 1426,8 | 638,1 | - | 67,4 | 8,2 |
| 10914,6 | 385,0 | 1,5 | 567,5 | 79,0 |
| 33,0 | - | 0,1 | 15,0 | 0,1 |
| 325,7 | 15,5 | - | 1,0 | 7,1 |
| 11,8 | 1,0 | - | 2,3 | 0,0 |
| 128,5 | 0,3 | - | 19,8 | 0,0 |
| 2731,9 | 19,3 | 1,4 | 199,9 | 17,2 |
| 98,1 | 3,5 | - | 5,2 | 0,0 |
| 2087,2 | 40,9 | - | 28,4 | 3,2 |
| 479,1 | 70,9 | - | 17,5 | 15,6 |
| 485,2 | 116,2 | - | 28,2 | 19,1 |
| 1693,6 | 52,2 | - | 189,4 | 11,3 |
| 2664,3 | 58,3 | - | 55,5 | 4,0 |
| 176,2 | 6,9 | - | 5,4 | 1,1 |
| 1038,8 | 117,2 | - | 40,8 | 14,5 |
| 24,2 | 2,4 | - | 1,8 | 4,5 |
| 0,5 | 21,9 | - | 4,0 | 3,1 |
| 327,2 | 21,8 | - | 10,6 | 5,1 |
| 68,2 | 27,4 | - | 18,9 | 0,3 |
| 588,4 | 2,7 | - | 3,8 | 0,3 |
| - | 2,2 | - | - | - |
| - | 38,1 | - | 1,1 | 0,6 |
| 30,2 | 0,7 | - | 0,6 | 0,0 |
| - | 0,0 | - | - | 0,5 |

**213. НАЛИЧИЕ ПРОИЗВОДСТВЕННЫХ ПОСТРОЕК, ОБОРУДОВАННЫХ
ПРОЦЕССОВ, В СЕЛЬСКОХОЗЯЙСТВЕННЫХ**

(на 1 июля 2016 года)

| | Площадь теплиц и парников, тыс. кв.м | | | |
|--|--------------------------------------|----------------|---------------|--------------|
| | всего | в том числе | | |
| | | зимних | весенних | парников |
| Российская Федерация | 16297,6 | 14713,7 | 1158,2 | 425,7 |
| Центральный федеральный округ | 3961,1 | 3443,4 | 96,3 | 421,4 |
| Белгородская область | 378,2 | 376,9 | 1,4 | - |
| Брянская область | - | - | - | - |
| Владимирская область | 477,3 | 475,8 | 1,3 | 0,2 |
| Воронежская область | 310,0 | 310,0 | - | - |
| Ивановская область | 0,6 | 0,5 | 0,1 | - |
| Калужская область | 347,4 | 347,4 | - | - |
| Костромская область | 218,8 | 211,3 | 7,5 | - |
| Курская область | 287,6 | 287,6 | - | - |
| Липецкая область | 175,6 | 175,6 | - | - |
| Московская область | 1094,7 | 623,1 | 60,4 | 411,2 |
| Орловская область | - | - | - | - |
| Рязанская область | 44,3 | 31,6 | 12,7 | - |
| Смоленская область | 60,0 | 60,0 | - | - |
| Тамбовская область | 142,4 | 139,4 | 3,0 | - |
| Тверская область | 1,0 | - | 1,0 | - |
| Тульская область | - | - | - | - |
| Ярославская область | 129,1 | 110,1 | 9,0 | 10,0 |
| г. Москва | 294,1 | 294,1 | - | - |
| Северо-Западный федеральный округ | 994,1 | 948,8 | 45,3 | - |
| Республика Карелия | - | - | - | - |
| Республика Коми | 58,5 | 58,5 | - | - |
| Архангельская область | 31,0 | 31,0 | - | - |
| в том числе: | | | | |
| Ненецкий автономный округ | - | - | - | - |
| Архангельская область (без автономного округа) | 31,0 | 31,0 | - | - |
| Вологодская область | 185,9 | 185,2 | 0,7 | - |
| Калининградская область | 76,0 | 52,5 | 23,5 | - |
| Ленинградская область | 368,7 | 352,4 | 16,3 | - |
| Мурманская область | - | - | - | - |
| Новгородская область | 209,3 | 209,3 | - | - |
| Псковская область | 60,0 | 60,0 | - | - |
| г. Санкт-Петербург | 4,8 | - | 4,8 | - |
| Южный федеральный округ | 2146,8 | 2115,7 | 31,1 | - |
| Республика Адыгея | - | - | - | - |
| Республика Калмыкия | - | - | - | - |
| Республика Крым | 36,2 | 36,2 | - | - |
| Краснодарский край | 1489,9 | 1489,8 | 0,1 | - |
| Астраханская область | 31,0 | - | 31,0 | - |
| Волгоградская область | 497,5 | 497,5 | - | - |
| Ростовская область | 61,9 | 61,9 | - | - |
| г. Севастополь | 30,3 | 30,3 | - | - |
| Северо-Кавказский федеральный округ | 2631,5 | 2183,6 | 447,9 | - |
| Республика Дагестан | 80,4 | 80,0 | 0,4 | - |
| Республика Ингушетия | - | - | - | - |
| Кабардино-Балкарская Республика | 240,0 | 40,0 | 200,0 | - |
| Карачаево-Черкесская Республика | 1455,0 | 1305,0 | 150,0 | - |
| Республика Северная Осетия-Алания | 5,0 | 5,0 | - | - |
| Чеченская Республика | 120,0 | 120,0 | - | - |
| Ставропольский край | 731,1 | 633,6 | 97,5 | - |

**СИСТЕМАМИ АВТОМАТИЗИРОВАННОГО КОНТРОЛЯ ТЕХНОЛОГИЧЕСКИХ
ОРГАНИЗАЦИЯХ**

| Склады и сооружения для хранения ¹⁾ , тыс. т | | | | Холодильники ¹⁾ тыс. т |
|--|-----------------------|---------------|--------------|--------------------------------------|
| зерна, включая се- мена технических и кормовых культур | картофеля и овощей | плодов и ягод | сена | |
| 7687,8 | 1230,8 | 39,8 | 167,7 | 429,4 |
| 2639,1 | 658,5 | 25,9 | 48,4 | 138,4 |
| 284,5 | 25,0 | - | - | 14,8 |
| 8,1 | 163,7 | - | - | 9,0 |
| 27,4 | 13,0 | - | 1,0 | 11,6 |
| 211,7 | 4,0 | 3,9 | 30,6 | 9,9 |
| 63,5 | 1,5 | - | 0,5 | 0,1 |
| 5,5 | 1,0 | - | 1,0 | 0,7 |
| 11,6 | 2,0 | - | - | 3,5 |
| 379,2 | - | - | - | 1,7 |
| 281,3 | 60,9 | - | - | 20,6 |
| 10,2 | 103,2 | - | 4,5 | 48,2 |
| 668,5 | 3,0 | - | - | 0,3 |
| 77,0 | 26,8 | 16,3 | - | 1,6 |
| 16,6 | 4,2 | - | - | 0,0 |
| 435,0 | 22,4 | 3,2 | 4,5 | 8,4 |
| 1,0 | 29,0 | - | 4,0 | 2,1 |
| 148,9 | 179,1 | 2,5 | 0,8 | 4,9 |
| 9,2 | 19,6 | - | 1,5 | 0,8 |
| - | - | - | - | 0,1 |
| 397,4 | 105,8 | - | 26,9 | 69,4 |
| - | - | - | - | 0,0 |
| 2,5 | 2,0 | - | - | 2,4 |
| - | 3,8 | - | 0,3 | 0,1 |
| - | - | - | - | 0,1 |
| - | 3,8 | - | 0,3 | 0,0 |
| 7,5 | 16,3 | - | - | 0,2 |
| 138,3 | 7,5 | - | - | 2,4 |
| 75,0 | 64,4 | - | 26,0 | 50,7 |
| - | - | - | - | - |
| 0,6 | 0,9 | - | - | 0,3 |
| 173,5 | 1,4 | - | 0,6 | 0,4 |
| - | 9,5 | - | - | 12,8 |
| 1152,4 | 46,0 | 1,6 | 9,8 | 69,2 |
| 20,1 | - | - | - | 10,0 |
| - | - | - | - | - |
| 24,3 | - | - | - | 14,3 |
| 422,7 | 8,5 | 1,6 | 4,9 | 36,9 |
| - | 3,7 | - | - | 1,9 |
| 211,6 | 19,0 | - | 0,2 | 0,1 |
| 473,7 | 14,8 | - | 4,8 | 6,1 |
| - | - | - | - | - |
| 1111,5 | 9,7 | 10,3 | 0,3 | 13,4 |
| 1,9 | - | - | 0,3 | 0,0 |
| - | - | - | - | - |
| 19,3 | - | 0,2 | - | 8,7 |
| - | - | - | - | - |
| 23,0 | - | - | - | 4,3 |
| 0,1 | - | 5,0 | - | 0,0 |
| 1067,3 | 9,7 | 5,1 | - | 0,3 |

| | Площадь теплиц и парников, тыс. кв.м | | | |
|---|--------------------------------------|---------------|--------------|------------|
| | всего | в том числе | | |
| | | зимних | весенних | парников |
| Приволжский федеральный округ | 3886,9 | 3672,3 | 213,2 | 1,5 |
| Республика Башкортостан | 1156,9 | 978,4 | 178,5 | - |
| Республика Марий Эл | 87,5 | 85,0 | 2,5 | - |
| Республика Мордовия | 402,4 | 402,4 | - | - |
| Республика Татарстан | 462,4 | 444,9 | 17,5 | - |
| Удмуртская Республика | 101,6 | 101,6 | - | - |
| Чувашская Республика | 251,4 | 251,4 | - | - |
| Пермский край | 9,2 | 9,2 | - | - |
| Кировская область | 11,0 | 11,0 | - | - |
| Нижегородская область | 267,4 | 256,2 | 11,2 | - |
| Оренбургская область | 0,2 | 0,1 | 0,1 | - |
| Пензенская область | 400,9 | 400,9 | - | - |
| Самарская область | 204,9 | 203,0 | 1,9 | - |
| Саратовская область | 531,3 | 528,4 | 1,5 | 1,5 |
| Ульяновская область | - | - | - | - |
| Уральский федеральный округ | 1176,0 | 1167,6 | 8,0 | 0,5 |
| Курганская область | 6,6 | - | 6,6 | - |
| Свердловская область | 150,2 | 149,6 | 0,1 | 0,4 |
| Тюменская область | 320,4 | 319,7 | 0,7 | 0,0 |
| в том числе: | | | | |
| Ханты-Мансийский автономный округ - Югра | 30,8 | 30,8 | 0,0 | 0,0 |
| Ямало-Ненецкий автономный округ | - | - | - | - |
| Тюменская область (без автономных округов) | 289,6 | 288,9 | 0,7 | - |
| Челябинская область | 698,8 | 698,2 | 0,6 | - |
| Сибирский федеральный округ | 1241,3 | 926,0 | 312,8 | 2,5 |
| Республика Алтай | - | - | - | - |
| Республика Бурятия | 11,1 | - | 11,0 | 0,1 |
| Республика Тыва | - | - | - | - |
| Республика Хакасия | 1,9 | 0,9 | 0,1 | 1,0 |
| Алтайский край | 266,5 | 266,5 | - | - |
| Забайкальский край | 3,6 | - | 3,6 | - |
| Красноярский край | 43,0 | 41,5 | 0,2 | 1,3 |
| Иркутская область | 126,0 | 126,0 | - | - |
| Кемеровская область | 171,1 | 171,1 | - | - |
| Новосибирская область | 345,7 | 212,6 | 133,0 | 0,1 |
| Омская область | 220,2 | 55,2 | 165,0 | - |
| Томская область | 52,2 | 52,2 | - | - |
| Дальневосточный федеральный округ | 260,0 | 256,4 | 3,6 | - |
| Республика Саха (Якутия) | - | - | - | - |
| Камчатский край | 3,6 | - | 3,6 | - |
| Приморский край | 81,5 | 81,5 | - | - |
| Хабаровский край | 37,0 | 37,0 | - | - |
| Амурская область | 31,8 | 31,8 | - | - |
| Магаданская область | - | - | - | - |
| Сахалинская область | 106,0 | 106,0 | - | - |
| Еврейская автономная область | - | - | - | - |
| Чукотский автономный округ | - | - | - | - |

¹⁾ Без учета микропредприятий и подсобных сельскохозяйственных предприятий несельскохозяйственных организаций.

| Склады и сооружения для хранения ¹⁾ , тыс. т | | | | Холодильники ¹⁾ тыс. т |
|--|-----------------------|---------------|-------------|--------------------------------------|
| зерна, включая се- мена технических и кормовых культур | картофеля и овощей | плодов и ягод | сена | |
| 1068,3 | 209,8 | 2,0 | 37,6 | 96,4 |
| 84,1 | 4,0 | - | - | 8,1 |
| 31,0 | - | - | - | - |
| 173,5 | 9,1 | - | 5,0 | 9,6 |
| 187,0 | 10,8 | - | 11,5 | 29,8 |
| 28,7 | 7,2 | - | 2,5 | 9,2 |
| 21,0 | 9,8 | - | 0,3 | 13,5 |
| 33,7 | 16,0 | - | 2,2 | 5,1 |
| 9,9 | 19,0 | - | 0,7 | 9,5 |
| 62,1 | 105,1 | - | 14,3 | 6,9 |
| 17,0 | 3,0 | - | 0,7 | 0,2 |
| 113,0 | 1,0 | - | - | 0,4 |
| 72,7 | 23,6 | 2,0 | - | - |
| 201,6 | 0,6 | - | - | 2,0 |
| 33,0 | 0,6 | - | 0,5 | 2,0 |
| 625,0 | 26,0 | - | 9,6 | 6,6 |
| 29,5 | - | - | - | - |
| 143,1 | 22,0 | - | 0,6 | 1,5 |
| 99,3 | 3,0 | - | - | 2,4 |
| - | - | - | - | 0,1 |
| - | - | - | - | 1,5 |
| 99,3 | 3,0 | - | - | 0,8 |
| 353,1 | 1,0 | - | 9,0 | 2,6 |
| 495,9 | 152,0 | - | 34,8 | 25,1 |
| 5,0 | - | - | 13,0 | - |
| - | 2,5 | - | - | 0,2 |
| - | - | - | - | - |
| 14,0 | - | - | - | - |
| 55,7 | - | - | - | 9,3 |
| 22,7 | 2,7 | - | - | - |
| 118,5 | 17,2 | - | 0,5 | 0,6 |
| 100,7 | 42,4 | - | - | 1,5 |
| 19,8 | 54,0 | - | 0,8 | 6,0 |
| 79,9 | 24,9 | - | 20,3 | 4,1 |
| 72,0 | 8,0 | - | 0,2 | 3,1 |
| 7,7 | 0,3 | - | - | 0,2 |
| 198,2 | 23,0 | - | 0,3 | 10,9 |
| 0,0 | - | - | 0,3 | 4,2 |
| - | 6,9 | - | - | 2,7 |
| 47,5 | 5,8 | - | - | 3,1 |
| 2,5 | - | - | - | - |
| 147,2 | 0,1 | - | - | 0,3 |
| - | 1,8 | - | - | - |
| - | 8,4 | - | - | 0,5 |
| 1,0 | - | - | - | - |
| - | - | - | - | 0,0 |

214. НАЛИЧИЕ ПРОИЗВОДСТВЕННЫХ ПОСТРОЕК В КРЕСТЬЯНСКИХ

(на 1 июля 2016 года)

| | Общая площадь теплиц и парников, тыс. кв.м | | | |
|--|--|---------------|---------------|---------------|
| | всего | в том числе | | |
| | | зимних | весенних | парников |
| Российская Федерация | 10941,7 | 2915,1 | 6430,8 | 1595,8 |
| Центральный федеральный округ | 925,6 | 143,7 | 695,5 | 86,4 |
| Белгородская область | 42,9 | 15,5 | 25,2 | 2,3 |
| Брянская область | 15,9 | - | 15,2 | 0,8 |
| Владимирская область | 81,8 | 2,8 | 57,0 | 22,0 |
| Воронежская область | 12,1 | 2,2 | 7,8 | 2,2 |
| Ивановская область | 3,1 | 0,2 | 2,9 | - |
| Калужская область | 72,2 | 31,4 | 40,8 | 0,1 |
| Костромская область | 23,0 | 0,5 | 22,5 | - |
| Курская область | 10,6 | 5,0 | 5,4 | 0,2 |
| Липецкая область | 8,8 | 1,8 | 6,2 | 0,8 |
| Московская область | 133,4 | 65,8 | 35,6 | 32,0 |
| Орловская область | 0,0 | - | 0,0 | 0,0 |
| Рязанская область | 431,5 | 8,2 | 423,3 | - |
| Смоленская область | 10,8 | 2,7 | 8,1 | - |
| Тамбовская область | 8,8 | 2,4 | 2,7 | 3,7 |
| Тверская область | 12,0 | 0,7 | 10,4 | 0,9 |
| Тульская область | 32,9 | 4,5 | 11,3 | 17,0 |
| Ярославская область | 12,0 | 0,2 | 11,6 | 0,2 |
| г. Москва | 13,7 | - | 9,5 | 4,2 |
| Северо-Западный федеральный округ | 281,2 | 42,1 | 214,8 | 24,2 |
| Республика Карелия | 2,4 | - | 2,4 | 0,1 |
| Республика Коми | 11,8 | 0,4 | 11,5 | 0,0 |
| Архангельская область | 2,1 | 1,5 | 0,6 | - |
| в том числе: | | | | |
| Ненецкий автономный округ | - | - | - | - |
| Архангельская область (без автономного округа) | 2,1 | 1,5 | 0,6 | - |
| Вологодская область | 0,4 | - | 0,4 | 0,0 |
| Калининградская область | 178,3 | 31,7 | 138,5 | 8,2 |
| Ленинградская область | 53,3 | 6,3 | 36,8 | 10,3 |
| Мурманская область | 1,3 | 1,3 | - | - |
| Новгородская область | 1,2 | 0,1 | 1,1 | 0,0 |
| Псковская область | 30,2 | 0,8 | 23,7 | 5,6 |
| г. Санкт-Петербург | 0,1 | - | 0,0 | 0,0 |
| Южный федеральный округ | 3716,4 | 575,1 | 2407,1 | 734,2 |
| Республика Адыгея | 150,2 | 85,3 | 57,9 | 7,0 |
| Республика Калмыкия | 5,2 | 0,2 | 5,0 | - |
| Республика Крым | 152,6 | 119,3 | 24,6 | 8,7 |
| Краснодарский край | 1958,8 | 188,4 | 1292,5 | 477,8 |
| Астраханская область | 299,3 | 37,8 | 171,0 | 90,6 |
| Волгоградская область | 839,5 | 73,2 | 634,3 | 132,0 |
| Ростовская область | 306,2 | 66,4 | 221,7 | 18,1 |
| г. Севастополь | 4,5 | 4,4 | - | 0,1 |
| Северо-Кавказский федеральный округ | 1201,2 | 747,6 | 130,7 | 323,0 |
| Республика Дагестан | 166,6 | 87,8 | 78,8 | - |
| Республика Ингушетия | 2,0 | 1,2 | 0,4 | 0,4 |
| Кабардино-Балкарская Республика | 11,5 | 9,0 | 2,5 | - |
| Карачаево-Черкесская Республика | 84,9 | 20,0 | 24,9 | 40,0 |
| Республика Северная Осетия-Алания | 17,2 | 0,5 | 16,2 | 0,5 |
| Чеченская Республика | 0,3 | 0,3 | - | - |
| Ставропольский край | 918,8 | 628,8 | 8,0 | 282,0 |

(ФЕРМЕРСКИХ) ХОЗЯЙСТВАХ И У ИНДИВИДУАЛЬНЫХ ПРЕДПРИНИМАТЕЛЕЙ

| Склады и сооружения для хранения, тыс. т | | | | Холодильники, тыс. т |
|--|-----------------------|---------------|---------------|-------------------------|
| зерна, включая се- мена технических и кормовых культур | картофеля и овощей | плодов и ягод | сена | |
| 34005,0 | 3169,9 | 53,5 | 2981,4 | 249,4 |
| 6015,3 | 674,1 | 7,1 | 269,8 | 49,7 |
| 1090,2 | 14,0 | 1,3 | 18,4 | 2,0 |
| 327,8 | 219,1 | 0,1 | 14,5 | 1,7 |
| 10,6 | 13,8 | 0,0 | 2,8 | 0,7 |
| 1152,6 | 54,6 | 2,5 | 37,6 | 1,6 |
| 18,0 | 21,8 | - | 8,0 | 5,7 |
| 12,1 | 4,2 | 0,0 | 5,5 | 0,0 |
| 10,9 | 10,0 | - | 4,3 | 3,5 |
| 793,8 | 3,3 | 2,0 | 16,9 | 5,8 |
| 476,1 | 15,0 | 0,1 | 6,0 | 5,1 |
| 19,4 | 59,5 | 0,3 | 23,0 | 8,7 |
| 649,9 | 25,7 | 0,2 | 14,4 | 5,5 |
| 231,6 | 14,8 | 0,0 | 15,4 | 0,1 |
| 32,0 | 20,1 | - | 12,0 | 0,0 |
| 774,6 | 11,4 | 0,2 | 5,4 | 3,0 |
| 39,4 | 42,9 | - | 20,3 | 3,6 |
| 372,9 | 116,9 | 0,4 | 16,0 | 0,1 |
| 3,3 | 24,5 | 0,0 | 49,2 | 2,5 |
| 0,2 | 2,5 | - | 0,1 | - |
| 89,7 | 235,6 | 0,2 | 432,8 | 19,4 |
| 0,0 | 5,5 | 0,0 | 2,2 | 0,5 |
| - | 3,3 | - | 5,8 | 0,6 |
| 0,1 | 8,9 | - | 6,9 | 0,1 |
| - | 0,0 | - | 0,1 | - |
| 0,1 | 8,9 | - | 6,8 | 0,1 |
| 19,3 | 52,9 | - | 8,1 | 0,1 |
| 55,8 | 27,4 | 0,0 | 9,1 | 0,0 |
| 6,9 | 45,0 | 0,1 | 134,4 | 1,3 |
| 0,0 | - | - | 0,2 | 0,0 |
| 1,9 | 66,1 | - | 254,4 | 15,7 |
| 5,6 | 26,6 | 0,0 | 11,7 | 1,1 |
| - | - | - | - | - |
| 8134,0 | 685,9 | 8,4 | 213,3 | 53,0 |
| 273,9 | 1,8 | 0,0 | 9,3 | 0,0 |
| 141,4 | 0,0 | - | 8,9 | 0,0 |
| 236,6 | 11,0 | 3,0 | 100,5 | 19,0 |
| 2568,5 | 522,5 | 3,3 | 31,9 | 7,2 |
| 8,0 | 73,2 | 0,0 | 33,7 | 16,2 |
| 2065,2 | 54,9 | 0,3 | 15,4 | 5,0 |
| 2840,4 | 22,4 | 1,9 | 13,6 | 5,6 |
| - | 0,0 | 0,0 | - | - |
| 1696,9 | 38,5 | 7,9 | 114,3 | 9,0 |
| 17,6 | 0,1 | 0,1 | 15,2 | 0,6 |
| 27,8 | 0,3 | 0,0 | 0,1 | 0,0 |
| 171,9 | 5,1 | 7,2 | 9,4 | 0,1 |
| 69,0 | 1,9 | - | 4,8 | 0,0 |
| 66,0 | 0,6 | - | 0,4 | 2,0 |
| 30,5 | 0,9 | - | 10,8 | 0,1 |
| 1314,1 | 29,7 | 0,6 | 73,6 | 6,2 |

| | Общая площадь теплиц и парников, тыс. кв.м | | | |
|---|--|---------------|---------------|--------------|
| | всего | в том числе | | |
| | | зимних | весенних | парников |
| Приволжский федеральный округ | 2306,4 | 1008,4 | 1230,0 | 68,0 |
| Республика Башкортостан | 723,5 | 235,8 | 447,1 | 40,6 |
| Республика Марий Эл | 20,2 | - | 17,3 | 2,9 |
| Республика Мордовия | 1,7 | 1,4 | 0,3 | - |
| Республика Татарстан | 552,3 | 391,3 | 158,9 | 2,1 |
| Удмуртская Республика | 53,2 | 14,8 | 37,6 | 0,8 |
| Чувашская Республика | 17,6 | 7,6 | 9,6 | 0,4 |
| Пермский край | 72,3 | 36,1 | 35,0 | 1,2 |
| Кировская область | 5,7 | 1,9 | 3,7 | 0,1 |
| Нижегородская область | 34,3 | 1,6 | 32,7 | - |
| Оренбургская область | 446,0 | 208,2 | 228,6 | 9,2 |
| Пензенская область | 84,2 | 3,3 | 78,1 | 2,8 |
| Самарская область | 256,9 | 102,3 | 153,7 | 0,9 |
| Саратовская область | 28,5 | 2,1 | 19,6 | 6,8 |
| Ульяновская область | 9,9 | 1,9 | 7,7 | 0,3 |
| Уральский федеральный округ | 732,1 | 113,8 | 576,1 | 42,2 |
| Курганская область | 37,6 | 2,5 | 32,6 | 2,5 |
| Свердловская область | 485,1 | 26,0 | 426,1 | 33,1 |
| Тюменская область | 154,3 | 83,7 | 64,0 | 6,5 |
| в том числе: | | | | |
| Ханты-Мансийский автономный округ - Югра | 18,1 | 3,6 | 9,3 | 5,2 |
| Ямало-Ненецкий автономный округ | 6,2 | 4,8 | 1,4 | - |
| Тюменская область (без автономных округов) | 129,9 | 75,3 | 53,3 | 1,3 |
| Челябинская область | 55,1 | 1,7 | 53,4 | 0,0 |
| Сибирский федеральный округ | 926,6 | 233,3 | 679,9 | 13,4 |
| Республика Алтай | 2,8 | 0,1 | 1,2 | 1,5 |
| Республика Бурятия | 69,4 | 2,8 | 61,5 | 5,2 |
| Республика Тыва | 12,6 | 0,5 | 12,1 | 0,0 |
| Республика Хакасия | 105,5 | - | 105,5 | 0,0 |
| Алтайский край | 80,1 | 27,4 | 52,7 | - |
| Забайкальский край | 459,1 | 142,7 | 316,3 | 0,1 |
| Красноярский край | 80,7 | 20,0 | 56,7 | 4,0 |
| Иркутская область | 20,8 | 0,8 | 20,0 | - |
| Кемеровская область | 40,9 | 8,9 | 31,2 | 0,8 |
| Новосибирская область | 11,4 | - | 9,5 | 1,9 |
| Омская область | 20,1 | 19,3 | 0,9 | - |
| Томская область | 23,2 | 10,9 | 12,3 | 0,0 |
| Дальневосточный федеральный округ | 852,2 | 51,1 | 496,7 | 304,4 |
| Республика Саха (Якутия) | 233,3 | 0,6 | 158,5 | 74,3 |
| Камчатский край | 28,9 | 1,8 | 27,1 | 0,0 |
| Приморский край | 178,7 | 6,5 | 27,6 | 144,6 |
| Хабаровский край | 25,4 | 10,1 | 15,2 | 0,0 |
| Амурская область | 97,1 | 30,0 | 25,6 | 41,5 |
| Магаданская область | 19,0 | - | 19,0 | - |
| Сахалинская область | 252,1 | 0,7 | 207,4 | 44,0 |
| Еврейская автономная область | 15,8 | - | 15,8 | - |
| Чукотский автономный округ | 2,0 | 1,4 | 0,6 | 0,0 |

| Склады и сооружения для хранения, тыс. т | | | | Холодильники, тыс. т |
|--|-----------------------|---------------|---------------|-------------------------|
| зерна, включая се- мена технических и кормовых культур | картофеля и овощей | плодов и ягод | сена | |
| 8871,5 | 891,5 | 29,2 | 1499,0 | 68,1 |
| 897,1 | 36,4 | 2,0 | 124,5 | 6,2 |
| 534,8 | 51,8 | - | 7,7 | 2,1 |
| 161,1 | 10,4 | - | 109,4 | 0,0 |
| 901,0 | 54,6 | 2,1 | 186,2 | 30,0 |
| 111,9 | 100,2 | 0,1 | 37,1 | 0,1 |
| 164,9 | 69,5 | 0,0 | 524,7 | 2,6 |
| 65,5 | 24,9 | - | 28,2 | 0,4 |
| 60,4 | 17,4 | - | 12,3 | 0,2 |
| 326,3 | 371,2 | - | 183,3 | 16,7 |
| 1253,2 | 17,4 | 0,0 | 116,1 | 0,2 |
| 476,0 | 35,7 | 0,0 | 29,2 | 0,2 |
| 1346,8 | 36,0 | 20,0 | 34,9 | 6,4 |
| 2286,7 | 52,3 | 5,0 | 65,7 | 2,8 |
| 285,6 | 13,7 | - | 39,6 | 0,0 |
| 1650,8 | 249,9 | 0,0 | 61,6 | 17,6 |
| 710,9 | 40,2 | - | 16,9 | 1,7 |
| 136,7 | 145,9 | 0,0 | 22,6 | 2,0 |
| 240,2 | 39,8 | 0,0 | 13,9 | 13,8 |
| 4,6 | 2,9 | 0,0 | 10,6 | 4,0 |
| 0,0 | - | - | 0,0 | - |
| 235,6 | 37,0 | - | 3,3 | 9,8 |
| 563,0 | 24,1 | - | 8,2 | 0,2 |
| 6844,0 | 258,8 | 0,5 | 352,9 | 27,4 |
| 5,1 | 0,2 | - | 4,3 | 0,0 |
| 13,2 | 2,2 | 0,0 | 63,8 | 0,0 |
| 1,3 | 0,8 | - | 0,4 | - |
| 56,1 | 3,6 | - | 68,4 | 0,0 |
| 2472,2 | 48,9 | 0,4 | 71,6 | 2,4 |
| 12,1 | 6,9 | - | 8,9 | 9,4 |
| 302,4 | 30,7 | 0,1 | 37,6 | 12,6 |
| 415,7 | 16,4 | - | 59,0 | 0,7 |
| 475,4 | 50,5 | - | 16,5 | 0,1 |
| 1119,2 | 12,2 | - | 14,0 | 0,2 |
| 1863,2 | 77,1 | - | 5,0 | 1,7 |
| 108,2 | 9,3 | - | 3,3 | 0,2 |
| 702,9 | 135,5 | 0,3 | 37,7 | 5,1 |
| 4,6 | 52,9 | - | 2,6 | 3,4 |
| 0,3 | 6,2 | - | 3,4 | 0,4 |
| 107,5 | 31,1 | 0,3 | 17,8 | 0,3 |
| 7,5 | 5,0 | - | 0,5 | 0,1 |
| 509,8 | 18,5 | - | 6,1 | 0,0 |
| - | 4,5 | - | 0,0 | 0,3 |
| 0,1 | 10,4 | - | 1,6 | 0,5 |
| 73,1 | 7,1 | - | 5,7 | 0,0 |
| - | - | - | - | - |

**215. НАЛИЧИЕ ПРОИЗВОДСТВЕННЫХ ПОСТРОЕК, ОБОРУДОВАННЫХ СИСТЕМАМИ
В КРЕСТЬЯНСКИХ (ФЕРМЕРСКИХ) ХОЗЯЙСТВАХ**

(на 1 июля 2016 года)

| | Площадь теплиц и парников, тыс. кв.м | | | |
|---|--------------------------------------|--------------|--------------|--------------|
| | всего | в том числе | | |
| | | зимних | весенних | парников |
| Российская Федерация | 973,2 | 475,5 | 240,9 | 256,7 |
| Центральный | | | | |
| федеральный округ | 28,4 | 15,3 | 12,6 | 0,5 |
| Белгородская область | 1,6 | 0,9 | 0,6 | 0,1 |
| Брянская область | - | - | - | - |
| Владимирская область | - | - | - | - |
| Воронежская область | 0,5 | 0,5 | - | - |
| Ивановская область | - | - | - | - |
| Калужская область | - | - | - | - |
| Костромская область | - | - | - | - |
| Курская область | 0,1 | - | 0,1 | - |
| Липецкая область | 1,0 | - | 1,0 | - |
| Московская область | 16,0 | 13,9 | 1,7 | 0,5 |
| Орловская область | - | - | - | - |
| Рязанская область | 3,2 | - | 3,2 | - |
| Смоленская область | - | - | - | - |
| Тамбовская область | - | - | - | - |
| Тверская область | 3,0 | - | 3,0 | - |
| Тульская область | - | - | - | - |
| Ярославская область | 3,0 | - | 3,0 | - |
| г. Москва | - | - | - | - |
| Северо-Западный | | | | |
| федеральный округ | 13,9 | 1,5 | 7,6 | 4,8 |
| Республика Карелия | - | - | - | - |
| Республика Коми | 5,0 | - | 5,0 | 0,0 |
| Архангельская область | 1,5 | 1,5 | - | - |
| в том числе: | | | | |
| Ненецкий автономный округ | - | - | - | - |
| Архангельская область (без автономного округа) | 1,5 | 1,5 | - | - |
| Вологодская область | - | - | - | - |
| Калининградская область | 0,6 | - | 0,6 | - |
| Ленинградская область | 6,8 | - | 2,0 | 4,8 |
| Мурманская область | - | - | - | - |
| Новгородская область | - | - | - | - |
| Псковская область | 0,0 | - | - | 0,0 |
| г. Санкт-Петербург | - | - | - | - |
| Южный | | | | |
| федеральный округ | 379,9 | 34,4 | 102,2 | 243,2 |
| Республика Адыгея | - | - | - | - |
| Республика Калмыкия | - | - | - | - |
| Республика Крым | 1,2 | 0,3 | 0,8 | 0,1 |
| Краснодарский край | 287,1 | 2,2 | 42,0 | 243,0 |
| Астраханская область | 59,4 | 30,0 | 29,4 | - |
| Волгоградская область | 32,0 | 2,0 | 30,0 | - |
| Ростовская область | 0,1 | - | 0,1 | - |
| г. Севастополь | 0,1 | - | - | 0,1 |
| Северо-Кавказский | | | | |
| федеральный округ | 62,3 | 62,3 | - | - |
| Республика Дагестан | 57,5 | 57,5 | - | - |
| Республика Ингушетия | - | - | - | - |
| Кабардино-Балкарская Республика | - | - | - | - |
| Карачаево-Черкесская Республика | - | - | - | - |
| Республика Северная Осетия-Алания | - | - | - | - |
| Чеченская Республика | - | - | - | - |
| Ставропольский край | 4,8 | 4,8 | - | - |

**АВТОМАТИЗИРОВАННОГО КОНТРОЛЯ ТЕХНОЛОГИЧЕСКИХ ПРОЦЕССОВ,
И У ИНДИВИДУАЛЬНЫХ ПРЕДПРИНИМАТЕЛЕЙ**

| Склады и сооружения для хранения, тыс. т | | | | Холодильники, тыс. т |
|--|-----------------------|------------------|--------------|-------------------------|
| зерна, включая се- мена технических и кормовых культур | картофеля и овощей | плодов и ягод | сена | |
| 861,8 | 216,1 | 0,1 | 658,0 | 39,7 |
| 126,1 | 92,0 | 0,0 | 5,1 | 6,9 |
| 1,5 | - | - | - | 0,0 |
| 0,1 | 23,0 | - | 0,0 | - |
| - | 2,0 | - | - | 0,0 |
| 50,8 | 1,7 | - | 1,7 | 1,5 |
| 1,0 | - | - | 0,2 | 2,0 |
| 0,5 | 0,2 | - | - | - |
| - | 0,3 | - | 0,3 | 2,0 |
| 45,7 | - | - | - | 0,0 |
| 5,0 | - | - | - | 0,1 |
| 1,1 | 0,5 | 0,0 | 1,7 | 0,0 |
| 3,3 | - | - | - | - |
| 3,8 | 0,3 | - | 0,2 | 0,0 |
| - | - | - | - | - |
| 5,9 | 1,0 | - | - | - |
| 0,6 | 1,5 | - | 0,6 | 0,0 |
| 5,9 | 57,7 | - | 0,3 | 0,0 |
| 1,0 | 3,9 | - | 0,0 | 1,2 |
| - | - | - | - | - |
| 3,4 | 21,9 | 0,0 | 1,1 | 4,9 |
| - | - | - | - | 0,4 |
| - | - | - | - | 0,1 |
| - | 2,5 | - | 0,0 | 0,0 |
| - | - | - | - | - |
| - | 2,5 | - | 0,0 | 0,0 |
| - | 1,6 | - | - | 0,0 |
| 3,1 | - | - | 1,0 | - |
| 0,3 | 6,1 | 0,0 | 0,0 | 1,1 |
| - | - | - | 0,0 | - |
| - | 8,7 | - | - | 3,4 |
| - | 3,0 | - | 0,0 | 0,0 |
| - | - | - | - | - |
| 308,2 | 13,1 | 0,0 | 0,9 | 14,8 |
| 26,3 | 0,8 | - | 0,0 | 0,0 |
| 0,4 | - | - | - | - |
| 24,8 | 0,3 | 0,0 | 0,1 | 10,4 |
| 73,2 | 1,4 | - | 0,3 | 0,0 |
| - | 6,0 | - | - | 3,1 |
| 18,5 | 4,6 | - | 0,2 | 0,0 |
| 165,0 | - | - | 0,3 | 1,2 |
| - | - | - | - | - |
| 51,7 | 1,0 | 0,0 | 0,3 | 0,0 |
| 0,3 | - | 0,0 | 0,0 | 0,0 |
| 0,3 | 0,2 | - | - | 0,0 |
| 5,4 | 0,2 | - | 0,1 | - |
| 10,0 | - | - | - | - |
| - | - | - | - | - |
| - | - | - | - | - |
| 35,7 | 0,6 | - | 0,2 | - |

| | Площадь теплиц и парников, тыс. кв.м | | | |
|--|--------------------------------------|--------------|--------------|------------|
| | всего | в том числе | | |
| | | зимних | весенних | парников |
| Приволжский федеральный округ | 451,6 | 339,4 | 112,1 | - |
| Республика Башкортостан | 73,0 | 70,0 | 3,0 | - |
| Республика Марий Эл | 0,6 | - | 0,6 | - |
| Республика Мордовия | - | - | - | - |
| Республика Татарстан | 338,3 | 261,3 | 77,0 | - |
| Удмуртская Республика | 31,1 | 0,8 | 30,3 | - |
| Чувашская Республика | 7,3 | 6,1 | 1,2 | - |
| Пермский край | 0,1 | - | 0,1 | - |
| Кировская область | - | - | - | - |
| Нижегородская область | - | - | - | - |
| Оренбургская область | - | - | - | - |
| Пензенская область | 1,3 | 1,3 | - | - |
| Самарская область | - | - | - | - |
| Саратовская область | - | - | - | - |
| Ульяновская область | - | - | - | - |
| Уральский федеральный округ | 17,3 | 6,9 | 2,3 | 8,1 |
| Курганская область | 0,7 | - | 0,7 | - |
| Свердловская область | 8,5 | - | 0,5 | 8,0 |
| Тюменская область | 8,1 | 6,9 | 1,1 | 0,1 |
| в том числе: | | | | |
| Ханты-Мансийский автономный округ - Югра | 3,1 | 1,9 | 1,1 | 0,1 |
| Ямало-Ненецкий автономный округ | - | - | - | - |
| Тюменская область (без автономных округов) | 5,0 | 5,0 | - | - |
| Челябинская область | - | - | - | - |
| Сибирский федеральный округ | 15,9 | 14,1 | 1,8 | 0,0 |
| Республика Алтай | - | - | - | - |
| Республика Бурятия | 0,3 | - | 0,3 | - |
| Республика Тыва | - | - | - | - |
| Республика Хакасия | - | - | - | - |
| Алтайский край | - | - | - | - |
| Забайкальский край | 0,6 | 0,1 | 0,5 | 0,0 |
| Красноярский край | 0,1 | - | 0,1 | - |
| Иркутская область | - | - | - | - |
| Кемеровская область | 1,0 | - | 1,0 | - |
| Новосибирская область | - | - | - | - |
| Омская область | 14,0 | 14,0 | - | - |
| Томская область | - | - | - | - |
| Дальневосточный федеральный округ | 3,9 | 1,6 | 2,3 | - |
| Республика Саха (Якутия) | - | - | - | - |
| Камчатский край | 2,3 | 0,2 | 2,1 | - |
| Приморский край | 0,2 | 0,0 | 0,2 | - |
| Хабаровский край | 0,0 | 0,0 | - | - |
| Амурская область | - | - | - | - |
| Магаданская область | - | - | - | - |
| Сахалинская область | - | - | - | - |
| Еврейская автономная область | - | - | - | - |
| Чукотский автономный округ | 1,4 | 1,4 | - | - |

Продолжение табл. 215

| Склады и сооружения для хранения, тыс. т | | | | Холодильники, тыс. т |
|--|-----------------------|------------------|--------------|-------------------------|
| зерна, включая се- мена технических и кормовых культур | картофеля и овощей | плодов и ягод | сена | |
| 170,7 | 49,2 | - | 588,6 | 10,2 |
| 16,7 | 5,1 | - | 6,4 | 0,0 |
| - | 5,5 | - | 4,2 | 1,0 |
| 2,0 | 3,0 | - | 90,1 | - |
| 1,5 | 2,0 | - | - | 2,5 |
| 0,2 | 14,0 | - | 0,0 | 0,0 |
| 15,6 | 2,6 | - | 480,0 | 0,5 |
| - | - | - | - | 0,0 |
| 0,2 | 1,8 | - | - | 0,0 |
| 1,2 | 14,1 | - | - | 0,0 |
| 20,7 | 0,0 | - | 1,2 | 0,0 |
| 0,6 | - | - | - | 0,1 |
| 7,7 | - | - | 6,5 | 4,0 |
| 104,4 | 1,0 | - | - | 2,0 |
| 0,0 | 0,0 | - | - | - |
| 44,8 | 22,4 | - | 0,6 | 2,5 |
| 19,0 | - | - | - | - |
| 0,5 | 20,8 | - | 0,6 | 0,0 |
| 19,3 | 1,5 | - | - | 2,5 |
| - | 0,0 | - | - | 2,5 |
| - | - | - | - | - |
| 19,3 | 1,5 | - | - | 0,0 |
| 6,1 | 0,0 | - | - | 0,0 |
| 134,9 | 14,3 | 0,0 | 60,1 | 0,3 |
| - | - | - | - | 0,0 |
| - | 0,1 | 0,0 | 57,5 | 0,0 |
| - | - | - | - | - |
| 0,8 | - | - | 0,7 | - |
| 26,3 | 1,4 | - | - | - |
| 0,2 | - | - | - | 0,0 |
| 1,0 | 3,2 | - | 0,4 | - |
| 6,0 | 0,5 | - | 1,5 | 0,1 |
| 19,0 | - | - | - | 0,0 |
| 29,3 | 4,0 | - | - | 0,0 |
| 42,1 | 3,3 | - | - | 0,0 |
| 10,2 | 1,8 | - | - | 0,1 |
| 22,0 | 2,3 | - | 1,5 | 0,0 |
| - | - | - | - | 0,0 |
| 0,0 | 1,0 | - | 1,3 | 0,0 |
| 0,7 | 0,2 | - | - | - |
| - | 0,0 | - | 0,1 | - |
| 19,9 | 1,0 | - | 0,2 | - |
| - | - | - | - | - |
| - | - | - | - | - |
| 1,5 | - | - | - | 0,0 |
| - | - | - | - | - |

216. ОБЕСПЕЧЕННОСТЬ СЕЛЬСКОХОЗЯЙСТВЕННЫХ

(на 1 июля 2016 года; в процентах от общего числа)

| | Связь по автомобильным дорогам с твердым покрытием с районным центром или с сетью магистральных путей сообщения (автодорогой общего пользования, железнодорожной станцией, пристанью) | Внутрихозяйственные дороги с твердым покрытием | Подключение к сетям электро-снабжения | Подключение к сетям теплоснабжения | Подключение к сетям водоснабжения |
|--|---|--|---------------------------------------|------------------------------------|-----------------------------------|
| Российская Федерация | 79,8 | 32,4 | 73,5 | 9,9 | 37,4 |
| Центральный федеральный округ | 82,9 | 36,1 | 74,0 | 10,7 | 41,7 |
| Белгородская область | 96,3 | 57,1 | 93,5 | 13,5 | 53,5 |
| Брянская область | 82,8 | 47,9 | 74,6 | 9,0 | 54,9 |
| Владимирская область | 72,6 | 40,7 | 67,2 | 11,1 | 40,4 |
| Воронежская область | 83,5 | 45,3 | 80,4 | 6,2 | 39,0 |
| Ивановская область | 77,4 | 32,7 | 69,5 | 5,8 | 26,5 |
| Калужская область | 88,4 | 29,9 | 69,3 | 5,5 | 34,9 |
| Костромская область | 95,6 | 36,0 | 84,9 | 6,3 | 34,6 |
| Курская область | 92,1 | 40,8 | 91,8 | 12,1 | 68,6 |
| Липецкая область | 94,8 | 46,5 | 92,9 | 14,8 | 62,9 |
| Московская область | 68,5 | 27,4 | 51,5 | 25,3 | 34,5 |
| Орловская область | 92,1 | 42,6 | 85,6 | 6,0 | 49,1 |
| Рязанская область | 88,7 | 39,9 | 87,5 | 3,0 | 54,2 |
| Смоленская область | 87,5 | 26,9 | 66,8 | 6,6 | 42,9 |
| Тамбовская область | 93,9 | 33,3 | 78,4 | 6,3 | 45,7 |
| Тверская область | 85,6 | 28,0 | 84,1 | 7,6 | 30,6 |
| Тульская область | 77,6 | 34,5 | 65,7 | 5,7 | 45,1 |
| Ярославская область | 72,7 | 31,9 | 68,3 | 8,9 | 24,5 |
| г. Москва | 76,2 | 66,7 | 85,7 | 66,7 | 71,4 |
| Северо-Западный федеральный округ | 77,6 | 32,5 | 67,1 | 14,6 | 35,2 |
| Республика Карелия | 83,0 | 39,6 | 75,5 | 22,6 | 37,7 |
| Республика Коми | 77,2 | 36,8 | 89,5 | 29,8 | 33,3 |
| Архангельская область | 51,5 | 26,9 | 71,5 | 12,3 | 23,1 |
| в том числе: | | | | | |
| Ненецкий автономный округ | 7,1 | 3,6 | 64,3 | 21,4 | 7,1 |
| Архангельская область (без автономного округа) | 63,7 | 33,3 | 73,5 | 9,8 | 27,5 |
| Вологодская область | 93,4 | 32,4 | 88,2 | 18,4 | 39,7 |
| Калининградская область | 95,5 | 25,9 | 56,3 | 11,3 | 36,1 |
| Ленинградская область | 67,2 | 39,8 | 59,7 | 22,0 | 39,5 |
| Мурманская область | 39,5 | 23,7 | 39,5 | 10,5 | 34,2 |
| Новгородская область | 77,5 | 24,1 | 61,3 | 5,2 | 29,8 |
| Псковская область | 70,4 | 39,4 | 71,2 | 8,0 | 32,8 |
| г. Санкт-Петербург | 63,6 | 27,3 | 45,5 | 18,2 | 40,9 |
| Южный федеральный округ | 75,3 | 29,1 | 70,2 | 6,1 | 36,5 |
| Республика Адыгея | 79,0 | 33,3 | 66,7 | 6,7 | 27,6 |
| Республика Калмыкия | 56,6 | 9,9 | 87,5 | 2,6 | 15,1 |
| Республика Крым | 82,0 | 26,5 | 75,8 | 2,3 | 42,7 |
| Краснодарский край | 76,1 | 34,6 | 63,8 | 8,9 | 39,8 |
| Астраханская область | 80,1 | 23,4 | 66,0 | 13,5 | 35,5 |
| Волгоградская область | 67,0 | 18,4 | 69,4 | 5,4 | 27,0 |
| Ростовская область | 80,1 | 34,8 | 75,5 | 3,8 | 40,9 |
| г. Севастополь | 68,0 | 24,0 | 56,0 | 24,0 | 48,0 |
| Северо-Кавказский федеральный округ | 80,5 | 31,5 | 67,0 | 2,8 | 30,2 |
| Республика Дагестан | 80,0 | 33,5 | 80,5 | 1,1 | 24,4 |
| Республика Ингушетия | 44,9 | 30,6 | 65,3 | 4,1 | 32,7 |
| Кабардино-Балкарская Республика | 83,4 | 38,5 | 67,8 | 6,3 | 37,5 |
| Карачаево-Черкесская Республика | 76,5 | 29,6 | 58,7 | 4,1 | 30,1 |
| Республика Северная Осетия-Алания | 75,3 | 13,4 | 28,2 | 0,9 | 23,5 |
| Чеченская Республика | 83,8 | 32,8 | 29,5 | 0,2 | 13,6 |
| Ставропольский край | 84,6 | 33,0 | 82,9 | 8,7 | 59,8 |

ОРГАНИЗАЦИЙ¹⁾ ОБЪЕКТАМИ ИНФРАСТРУКТУРЫ

сельскохозяйственных организаций)

| Подключе- ние к сетям газоснаб- жения | Автоном- ные источ- ники элект- роснабже- ния | Автоном- ные источ- ники теп- лоснабже- ния (соб- ственная котельная) | Автоном- ные источ- ники водо- снабжения (собствен- ный во- дозабор, колодец, скважина) | Оборудо- ванная топ- ливозап- равочная станция | Пункт заправки сжижен- ным газом | Телефон- ная связь | Внутри- производ- ственная фиксиро- ванная те- лефонная связь | Подключе- ние к сети Интернет |
|--|---|---|---|--|---|-----------------------|---|-------------------------------------|
| 22,2 | 8,3 | 18,7 | 28,2 | 12,1 | 0,5 | 69,5 | 7,8 | 46,9 |
| 28,0 | 8,1 | 17,3 | 27,3 | 12,3 | 0,4 | 65,7 | 9,7 | 45,5 |
| 62,9 | 15,5 | 38,4 | 52,2 | 21,2 | 1,2 | 89,4 | 26,9 | 76,3 |
| 32,6 | 11,3 | 16,2 | 24,1 | 14,1 | 0,3 | 67,9 | 12,3 | 41,8 |
| 25,9 | 11,7 | 13,3 | 31,0 | 15,1 | 0,9 | 63,6 | 8,4 | 47,3 |
| 36,2 | 10,1 | 24,3 | 38,3 | 18,3 | 0,8 | 76,4 | 12,4 | 62,1 |
| 14,6 | 1,8 | 13,7 | 31,0 | 6,6 | - | 56,6 | 7,1 | 40,3 |
| 21,1 | 10,1 | 11,6 | 27,1 | 10,3 | - | 51,5 | 7,8 | 34,2 |
| 11,8 | 5,9 | 17,3 | 32,7 | 12,1 | 0,4 | 68,8 | 4,4 | 34,2 |
| 61,6 | 8,2 | 49,8 | 27,8 | 16,0 | 0,3 | 92,1 | 14,8 | 73,1 |
| 51,6 | 14,5 | 32,3 | 28,4 | 21,9 | - | 89,4 | 24,5 | 71,6 |
| 11,4 | 8,1 | 8,8 | 15,9 | 7,8 | 0,3 | 42,5 | 6,9 | 35,1 |
| 52,3 | 7,4 | 25,5 | 25,9 | 21,3 | - | 80,6 | 14,8 | 59,3 |
| 49,4 | 6,8 | 29,2 | 30,4 | 19,3 | 0,3 | 80,1 | 6,0 | 58,0 |
| 19,4 | 3,0 | 9,7 | 26,0 | 5,3 | - | 64,5 | 5,8 | 33,2 |
| 40,7 | 6,1 | 11,7 | 21,2 | 13,6 | 0,6 | 71,2 | 13,4 | 53,9 |
| 11,6 | 4,7 | 7,9 | 27,6 | 5,4 | 0,3 | 66,0 | 3,7 | 24,9 |
| 28,2 | 8,4 | 14,9 | 17,1 | 10,8 | 0,2 | 62,2 | 7,1 | 41,6 |
| 8,6 | 4,9 | 8,4 | 35,4 | 8,6 | 0,5 | 54,3 | 4,7 | 32,9 |
| 28,6 | 47,6 | 38,1 | 52,4 | 14,3 | 4,8 | 66,7 | 38,1 | 66,7 |
| 8,4 | 11,2 | 17,7 | 31,0 | 10,9 | 0,3 | 68,1 | 7,8 | 48,7 |
| 7,5 | 20,8 | 13,2 | 35,8 | 13,2 | - | 60,4 | 11,3 | 50,9 |
| 8,8 | 10,5 | 36,8 | 66,7 | 7,0 | - | 84,2 | 12,3 | 73,7 |
| 2,3 | 12,3 | 33,8 | 36,9 | 6,2 | - | 70,0 | 8,5 | 51,5 |
| 3,6 | 3,6 | 46,4 | 14,3 | 3,6 | - | 60,7 | 7,1 | 64,3 |
| 2,0 | 14,7 | 30,4 | 43,1 | 6,9 | - | 72,5 | 8,8 | 48,0 |
| 18,0 | 9,9 | 32,4 | 51,5 | 20,6 | - | 87,5 | 6,3 | 61,8 |
| 4,2 | 5,9 | 13,0 | 16,1 | 5,9 | 0,6 | 65,9 | 7,9 | 42,0 |
| 11,8 | 24,2 | 16,7 | 30,4 | 17,7 | 0,5 | 58,6 | 12,6 | 47,3 |
| - | 10,5 | 10,5 | 2,6 | 5,3 | - | 26,3 | 2,6 | 23,7 |
| 5,2 | 5,8 | 8,4 | 25,1 | 6,3 | 0,5 | 56,0 | 5,2 | 41,9 |
| 5,5 | 3,3 | 7,7 | 28,8 | 5,5 | - | 77,0 | 3,3 | 48,5 |
| 18,2 | 13,6 | 18,2 | 18,2 | 4,5 | - | 54,5 | 9,1 | 36,4 |
| 24,8 | 10,3 | 13,2 | 25,1 | 11,9 | 0,7 | 66,1 | 7,5 | 48,6 |
| 22,9 | 15,2 | 19,0 | 38,1 | 15,2 | - | 73,3 | 4,8 | 43,8 |
| 41,4 | 10,5 | 17,8 | 38,8 | 5,9 | - | 81,6 | 5,9 | 42,8 |
| 11,9 | 13,6 | 9,8 | 22,5 | 13,4 | 0,4 | 59,0 | 4,7 | 60,1 |
| 25,4 | 13,1 | 12,7 | 25,2 | 11,9 | 1,1 | 58,6 | 7,6 | 45,7 |
| 18,4 | 19,9 | 12,1 | 32,6 | 1,4 | - | 98,6 | 12,8 | 48,2 |
| 21,3 | 6,4 | 12,1 | 25,3 | 9,3 | 0,3 | 64,8 | 5,4 | 41,3 |
| 30,9 | 7,3 | 14,9 | 22,4 | 15,0 | 0,9 | 73,2 | 10,1 | 55,1 |
| 8,0 | 12,0 | 16,0 | 20,0 | 8,0 | - | 36,0 | 8,0 | 36,0 |
| 21,2 | 5,5 | 13,6 | 21,4 | 4,5 | 1,0 | 68,8 | 3,1 | 29,5 |
| 13,8 | 5,6 | 15,2 | 31,9 | 0,7 | 0,1 | 62,2 | 0,7 | 23,4 |
| 36,7 | 6,1 | 8,2 | 8,2 | 4,1 | - | 6,1 | 2,0 | 18,4 |
| 28,2 | 10,3 | 15,6 | 20,6 | 3,3 | 1,3 | 82,1 | 5,0 | 42,2 |
| 16,8 | 9,2 | 7,1 | 15,3 | 2,6 | 0,5 | 64,8 | 4,1 | 20,4 |
| 7,8 | 0,5 | 1,4 | 5,6 | 1,9 | 0,5 | 71,3 | 1,6 | 22,8 |
| 16,0 | 1,4 | 2,3 | 5,5 | 1,1 | - | 78,3 | 1,1 | 13,1 |
| 50,3 | 8,2 | 26,3 | 16,9 | 20,1 | 4,5 | 78,3 | 11,1 | 61,0 |

| | Связь по автомобильным дорогам с твердым покрытием с районным центром или с сетью магистральных путей сообщения (автодорогой общего пользования, железнодорожной станцией, пристанью) | Внутрихозяйственные дороги с твердым покрытием | Подключение к сетям электро-снабжения | Подключение к сетям теплоснабжения | Подключение к сетям водоснабжения |
|--|--|---|--|---|--|
| Приволжский федеральный округ | 83,7 | 39,6 | 81,6 | 10,3 | 46,3 |
| Республика Башкортостан | 87,7 | 48,2 | 87,4 | 6,6 | 31,1 |
| Республика Марий Эл | 83,1 | 37,2 | 70,3 | 9,3 | 43,0 |
| Республика Мордовия | 68,0 | 40,2 | 64,2 | 5,0 | 36,7 |
| Республика Татарстан | 85,7 | 52,1 | 80,4 | 7,3 | 56,5 |
| Удмуртская Республика | 82,5 | 38,0 | 86,3 | 13,1 | 57,7 |
| Чувашская Республика | 85,9 | 44,9 | 85,3 | 5,9 | 30,8 |
| Пермский край | 98,2 | 54,4 | 98,0 | 13,5 | 45,9 |
| Кировская область | 78,4 | 28,4 | 80,0 | 12,3 | 52,6 |
| Нижегородская область | 77,7 | 36,6 | 72,7 | 17,2 | 47,5 |
| Оренбургская область | 81,8 | 24,9 | 76,6 | 11,1 | 50,6 |
| Пензенская область | 90,9 | 33,6 | 89,3 | 14,4 | 66,4 |
| Самарская область | 83,5 | 40,4 | 80,4 | 15,4 | 51,7 |
| Саратовская область | 77,6 | 31,5 | 82,8 | 7,3 | 38,5 |
| Ульяновская область | 96,3 | 44,5 | 87,7 | 5,3 | 51,5 |
| Уральский федеральный округ | 76,9 | 29,1 | 76,7 | 15,9 | 28,6 |
| Курганская область | 87,9 | 25,7 | 91,6 | 9,6 | 19,8 |
| Свердловская область | 71,2 | 28,5 | 68,5 | 16,9 | 28,3 |
| Тюменская область | 69,7 | 32,4 | 71,4 | 21,5 | 32,4 |
| в том числе: | | | | | |
| Ханты-Мансийский автономный округ - Югра | 51,1 | 36,2 | 63,8 | 42,6 | 42,6 |
| Ямало-Ненецкий автономный округ | 30,4 | 7,1 | 64,3 | 41,1 | 35,7 |
| Тюменская область (без автономных округов) | 78,1 | 35,8 | 73,5 | 15,8 | 30,6 |
| Челябинская область | 86,3 | 28,7 | 84,2 | 12,2 | 32,2 |
| Сибирский федеральный округ | 82,2 | 23,8 | 76,9 | 14,0 | 35,1 |
| Республика Алтай | 88,4 | 19,7 | 58,5 | 4,1 | 8,2 |
| Республика Бурятия | 66,3 | 7,6 | 68,0 | 5,8 | 5,2 |
| Республика Тыва | 84,4 | 9,5 | 44,7 | 1,1 | 1,7 |
| Республика Хакасия | 67,9 | 20,2 | 64,3 | 9,5 | 17,9 |
| Алтайский край | 89,5 | 20,6 | 82,1 | 10,3 | 42,9 |
| Забайкальский край | 76,5 | 7,4 | 76,1 | 7,8 | 6,1 |
| Красноярский край | 78,4 | 28,1 | 72,8 | 16,1 | 29,8 |
| Иркутская область | 83,1 | 41,3 | 94,4 | 10,6 | 20,0 |
| Кемеровская область | 91,1 | 26,2 | 84,0 | 17,3 | 52,9 |
| Новосибирская область | 79,9 | 29,5 | 82,0 | 22,7 | 50,3 |
| Омская область | 75,1 | 31,1 | 74,5 | 21,0 | 46,9 |
| Томская область | 91,3 | 34,0 | 94,2 | 22,3 | 48,5 |
| Дальневосточный федеральный округ | 53,7 | 18,2 | 55,7 | 14,0 | 13,9 |
| Республика Саха (Якутия) | 29,2 | 7,7 | 43,9 | 7,9 | 2,6 |
| Камчатский край | 46,3 | 16,7 | 66,7 | 29,6 | 48,1 |
| Приморский край | 78,1 | 27,3 | 65,4 | 8,8 | 18,1 |
| Хабаровский край | 90,8 | 55,4 | 70,8 | 44,6 | 27,7 |
| Амурская область | 62,9 | 21,0 | 61,3 | 19,4 | 17,2 |
| Магаданская область | 70,6 | 11,8 | 52,9 | 11,8 | 17,6 |
| Сахалинская область | 79,6 | 22,4 | 75,5 | 16,3 | 30,6 |
| Еврейская автономная область | 90,3 | 24,2 | 51,6 | 6,5 | 4,8 |
| Чукотский автономный округ | 21,1 | 15,8 | 89,5 | 78,9 | 84,2 |

¹⁾ Без учета подсобных сельскохозяйственных предприятий несельскохозяйственных организаций.

Продолжение табл. 216

| Подключе- ние к сетям газоснаб- жения | Автоном- ные источ- ники элект- роснабже- ния | Автоном- ные источ- ники теп- лоснабже- ния (соб- ственная котельная) | Автоном- ные источ- ники водо- снабжения (собствен- ный во- дозабор, колодец, скважина) | Оборудо- ванная топ- ливозап- равочная станция | Пункт заправки сжижен- ным газом | Телефон- ная связь | Внутри- производ- ственная фиксиро- ванная те- лефонная связь | Подключе- ние к сети Интернет |
|--|---|---|---|--|---|-----------------------|---|-------------------------------------|
| 32,8 | 7,3 | 24,2 | 33,5 | 16,3 | 0,6 | 77,7 | 8,9 | 58,7 |
| 33,0 | 5,7 | 22,4 | 50,1 | 16,2 | 0,4 | 81,7 | 8,1 | 64,1 |
| 32,0 | 5,8 | 33,1 | 29,7 | 9,3 | 0,6 | 71,5 | 4,7 | 48,3 |
| 46,7 | 7,1 | 61,8 | 29,6 | 15,4 | 0,9 | 66,9 | 9,8 | 43,2 |
| 41,2 | 7,9 | 19,3 | 30,0 | 23,6 | 0,5 | 79,6 | 12,8 | 66,4 |
| 31,4 | 6,8 | 24,3 | 40,4 | 23,5 | 0,5 | 83,1 | 8,5 | 74,9 |
| 34,9 | 6,5 | 20,2 | 46,3 | 23,5 | - | 81,8 | 8,5 | 70,7 |
| 15,5 | 6,4 | 25,4 | 47,7 | 23,4 | 1,5 | 91,8 | 14,0 | 64,6 |
| 14,2 | 4,1 | 30,0 | 45,9 | 26,7 | 0,5 | 78,4 | 4,3 | 65,1 |
| 24,5 | 11,9 | 19,5 | 24,4 | 13,4 | 0,1 | 68,4 | 8,3 | 49,7 |
| 35,2 | 6,1 | 22,1 | 25,9 | 9,9 | 0,8 | 74,4 | 7,9 | 50,1 |
| 46,9 | 10,7 | 38,9 | 29,6 | 13,3 | 0,3 | 80,8 | 11,5 | 60,8 |
| 30,8 | 9,6 | 16,9 | 24,2 | 15,2 | 0,4 | 75,2 | 10,0 | 55,6 |
| 38,8 | 6,6 | 14,1 | 22,6 | 8,7 | 1,1 | 74,8 | 8,8 | 50,4 |
| 30,2 | 4,7 | 20,6 | 20,3 | 11,6 | 0,3 | 85,4 | 6,0 | 62,1 |
| 18,8 | 7,8 | 19,6 | 32,0 | 13,7 | 0,4 | 66,6 | 8,8 | 48,1 |
| 18,3 | 5,0 | 23,2 | 33,7 | 15,2 | 0,3 | 79,6 | 8,0 | 58,5 |
| 11,9 | 6,4 | 19,6 | 28,8 | 11,4 | 0,3 | 50,6 | 8,2 | 40,7 |
| 25,2 | 9,8 | 18,3 | 30,3 | 14,3 | - | 70,1 | 8,1 | 46,9 |
| 12,8 | 21,3 | 17,0 | 17,0 | - | - | 76,6 | 10,6 | 34,0 |
| 1,8 | 14,3 | 10,7 | 8,9 | 3,6 | - | 80,4 | 8,9 | 41,1 |
| 30,3 | 7,7 | 19,7 | 35,2 | 17,8 | - | 67,8 | 7,7 | 49,5 |
| 22,7 | 10,4 | 17,9 | 38,2 | 15,5 | 1,2 | 77,9 | 11,3 | 52,8 |
| 4,3 | 8,4 | 24,0 | 32,2 | 14,9 | 0,3 | 74,4 | 7,4 | 48,5 |
| 0,7 | 8,8 | 18,4 | 28,6 | 4,1 | - | 60,5 | 2,0 | 30,6 |
| - | 7,0 | 10,5 | 35,5 | 3,5 | - | 50,0 | 4,1 | 20,3 |
| - | 21,2 | 27,4 | 40,8 | 1,1 | - | 72,6 | 0,6 | 34,1 |
| - | 6,0 | 26,2 | 34,5 | 4,8 | - | 59,5 | 3,6 | 40,5 |
| 2,6 | 10,5 | 30,1 | 33,8 | 18,5 | - | 79,9 | 6,7 | 53,8 |
| - | 3,5 | 17,4 | 44,3 | 7,0 | - | 54,3 | 2,2 | 29,1 |
| 0,4 | 10,9 | 25,9 | 30,5 | 14,2 | 0,7 | 75,4 | 6,3 | 47,1 |
| - | 5,6 | 13,1 | 34,4 | 20,0 | 2,5 | 65,6 | 10,0 | 59,4 |
| 1,8 | 6,2 | 28,4 | 24,0 | 16,0 | - | 77,8 | 12,0 | 52,9 |
| 5,4 | 6,8 | 20,3 | 33,4 | 22,0 | 0,2 | 79,4 | 9,0 | 55,6 |
| 16,9 | 5,1 | 21,4 | 23,2 | 14,8 | 1,0 | 80,4 | 13,0 | 53,7 |
| 13,6 | 4,9 | 35,0 | 32,0 | 17,5 | - | 85,4 | 8,7 | 58,3 |
| 3,3 | 13,7 | 18,7 | 17,1 | 5,5 | 0,2 | 51,4 | 6,7 | 33,0 |
| 5,5 | 13,8 | 18,6 | 2,6 | 1,1 | - | 38,9 | 3,5 | 15,5 |
| - | 16,7 | 9,3 | 22,2 | 1,9 | - | 61,1 | 7,4 | 38,9 |
| 0,4 | 9,6 | 19,2 | 26,9 | 3,8 | 0,4 | 65,4 | 8,1 | 45,8 |
| 6,2 | 13,8 | 15,4 | 30,8 | 23,1 | 1,5 | 64,6 | 27,7 | 41,5 |
| - | 11,8 | 18,8 | 28,5 | 15,1 | - | 50,5 | 6,5 | 45,7 |
| - | 11,8 | 29,4 | 23,5 | - | - | 52,9 | - | 35,3 |
| 12,2 | 30,6 | 36,7 | 53,1 | 6,1 | - | 65,3 | 8,2 | 57,1 |
| 1,6 | 14,5 | 12,9 | 24,2 | 6,5 | - | 58,1 | 4,8 | 46,8 |
| - | 31,6 | 10,5 | - | 10,5 | - | 94,7 | 15,8 | 78,9 |

217. ОБЕСПЕЧЕННОСТЬ КРЕСТЬЯНСКИХ (ФЕРМЕРСКИХ) ХОЗЯЙСТВ

(на 1 июля 2016 года; в процентах от общего числа крестьянских

| | Связь по автомобильным дорогам с твердым покрытием с районным центром или с сетью магистральных путей сообщения (автодорогой общего пользования, железнодорожной станцией, пристанью) | Подключение к сетям электроснабжения | Подключение к сетям теплоснабжения | Подключение к сетям водоснабжения |
|--|---|--------------------------------------|------------------------------------|-----------------------------------|
| Российская Федерация | 54,9 | 43,5 | 1,4 | 18,0 |
| Центральный федеральный округ | 49,7 | 45,6 | 1,9 | 21,5 |
| Белгородская область | 85,5 | 75,0 | 2,3 | 36,7 |
| Брянская область | 39,1 | 34,8 | 0,6 | 23,8 |
| Владимирская область | 27,0 | 25,0 | 0,7 | 7,7 |
| Воронежская область | 74,3 | 68,5 | 1,6 | 20,0 |
| Ивановская область | 25,3 | 24,2 | 0,3 | 5,0 |
| Калужская область | 29,6 | 25,3 | 0,9 | 10,5 |
| Костромская область | 58,8 | 57,0 | 2,5 | 23,1 |
| Курская область | 71,6 | 78,3 | 3,6 | 53,3 |
| Липецкая область | 85,0 | 88,9 | 1,3 | 68,7 |
| Московская область | 29,7 | 21,7 | 1,3 | 5,5 |
| Орловская область | 92,3 | 93,9 | 14,7 | 59,9 |
| Рязанская область | 20,0 | 17,5 | - | 8,2 |
| Смоленская область | 22,4 | 19,7 | 0,1 | 8,3 |
| Тамбовская область | 81,9 | 68,5 | 1,7 | 29,7 |
| Тверская область | 48,5 | 47,7 | 0,6 | 14,0 |
| Тульская область | 67,4 | 64,6 | 5,7 | 42,5 |
| Ярославская область | 17,9 | 15,3 | 1,3 | 2,7 |
| г. Москва | 67,7 | 51,6 | 3,2 | 12,9 |
| Северо-Западный федеральный округ | 29,6 | 27,5 | 0,8 | 7,0 |
| Республика Карелия | 34,6 | 31,8 | 0,5 | 6,1 |
| Республика Коми | 60,5 | 68,6 | 2,5 | 10,4 |
| Архангельская область | 77,6 | 81,8 | 2,8 | 9,8 |
| в том числе: | | | | |
| Ненецкий автономный округ | 40,0 | 66,7 | - | - |
| Архангельская область (без автономного округа) | 80,4 | 82,9 | 3,0 | 10,6 |
| Вологодская область | 21,2 | 23,2 | 1,2 | 3,7 |
| Калининградская область | 32,2 | 28,4 | 1,1 | 15,0 |
| Ленинградская область | 19,0 | 14,6 | 0,3 | 2,1 |
| Мурманская область | 33,9 | 30,6 | 1,6 | 11,3 |
| Новгородская область | 36,9 | 34,6 | 1,0 | 9,7 |
| Псковская область | 35,3 | 34,2 | 0,3 | 8,7 |
| г. Санкт-Петербург | 60,0 | 40,0 | - | 20,0 |
| Южный федеральный округ | 54,5 | 39,0 | 0,8 | 15,1 |
| Республика Адыгея | 94,7 | 23,2 | 1,6 | 6,7 |
| Республика Калмыкия | 15,8 | 60,6 | 0,1 | 1,7 |
| Республика Крым | 69,9 | 44,3 | 0,6 | 26,5 |
| Краснодарский край | 45,1 | 24,0 | 0,6 | 12,9 |
| Астраханская область | 54,0 | 46,3 | 1,3 | 24,6 |
| Волгоградская область | 53,3 | 50,5 | 1,0 | 17,7 |
| Ростовская область | 74,3 | 49,6 | 0,8 | 17,5 |
| г. Севастополь | 12,6 | 14,8 | - | 12,6 |
| Северо-Кавказский федеральный округ | 56,9 | 33,9 | 0,7 | 21,2 |
| Республика Дагестан | 55,8 | 44,1 | 1,0 | 30,4 |
| Республика Ингушетия | 39,2 | 27,6 | 0,1 | 15,9 |
| Кабардино-Балкарская Республика | 83,2 | 34,9 | 1,2 | 27,1 |
| Карачаево-Черкесская Республика | 61,5 | 31,2 | 0,6 | 17,4 |
| Республика Северная Осетия-Алания | 83,3 | 21,5 | 0,4 | 20,1 |
| Чеченская Республика | 54,2 | 22,3 | 0,1 | 9,2 |
| Ставропольский край | 41,2 | 30,6 | 0,5 | 14,5 |

И ИНДИВИДУАЛЬНЫХ ПРЕДПРИНИМАТЕЛЕЙ ОБЪЕКТАМИ ИНФРАСТРУКТУРЫ

(фермерских) хозяйств и индивидуальных предпринимателей)

| Подключение к сетям газоснабжения | Автономные источники электроснабжения | Автономные источники теплоснабжения (собственная котельная) | Автономные источники водоснабжения (собственный водозабор, колодец, скважина) | Оборудованная топливозаправочная станция | Телефонная связь | Подключение к сети Интернет |
|-----------------------------------|---------------------------------------|---|---|--|------------------|-----------------------------|
| 9,9 | 3,8 | 10,2 | 18,7 | 0,7 | 48,6 | 15,9 |
| 15,3 | 2,5 | 12,5 | 18,0 | 1,2 | 42,6 | 16,6 |
| 23,0 | 4,0 | 10,5 | 28,2 | 2,3 | 80,6 | 31,2 |
| 10,8 | 1,2 | 7,0 | 9,5 | 0,2 | 33,5 | 11,7 |
| 5,2 | 3,1 | 4,5 | 14,2 | 0,1 | 18,8 | 6,2 |
| 23,7 | 4,3 | 22,3 | 42,7 | 3,7 | 75,7 | 33,1 |
| 2,9 | 1,5 | 5,6 | 16,1 | - | 19,0 | 5,7 |
| 5,5 | 0,9 | 3,8 | 11,5 | 0,1 | 17,1 | 4,9 |
| 4,5 | 3,0 | 11,8 | 29,9 | - | 43,2 | 15,1 |
| 43,3 | 5,3 | 42,8 | 18,2 | 3,5 | 72,7 | 42,7 |
| 85,4 | 1,5 | 85,0 | 19,9 | 0,8 | 88,0 | 53,1 |
| 3,4 | 2,1 | 4,8 | 13,9 | 0,2 | 15,8 | 6,6 |
| 27,1 | 1,1 | 2,7 | 14,1 | 1,7 | 94,0 | 17,1 |
| 4,8 | 1,7 | 3,5 | 6,0 | 0,2 | 13,8 | 4,2 |
| 2,8 | 1,6 | 3,2 | 9,0 | 0,2 | 15,7 | 5,8 |
| 17,3 | 2,3 | 5,7 | 18,9 | 2,3 | 66,2 | 18,4 |
| 4,7 | 1,8 | 5,9 | 24,5 | 0,8 | 33,4 | 12,5 |
| 18,6 | 5,0 | 13,4 | 14,1 | 2,9 | 61,2 | 21,4 |
| 0,5 | 0,5 | 3,5 | 10,3 | 0,1 | 10,3 | 3,1 |
| 3,2 | 16,1 | 12,9 | 58,1 | - | 25,8 | 22,6 |
| 0,7 | 3,1 | 6,6 | 17,4 | 0,2 | 25,0 | 10,6 |
| 0,5 | 3,5 | 6,3 | 21,0 | - | 29,9 | 14,5 |
| 2,0 | 7,1 | 17,2 | 49,1 | 0,3 | 45,8 | 17,7 |
| 1,4 | 6,1 | 21,0 | 53,7 | 0,9 | 55,1 | 19,2 |
| 20,0 | - | 40,0 | 40,0 | - | 40,0 | 20,0 |
| - | 6,5 | 19,6 | 54,8 | 1,0 | 56,3 | 19,1 |
| 0,7 | 1,6 | 3,7 | 11,2 | 0,3 | 23,2 | 5,0 |
| 1,0 | 2,0 | 14,2 | 15,8 | 0,3 | 29,5 | 17,0 |
| 0,4 | 4,3 | 3,5 | 13,3 | 0,1 | 15,7 | 5,6 |
| - | 6,5 | 8,1 | 11,3 | - | 32,3 | 9,7 |
| 1,1 | 1,5 | 3,2 | 16,4 | 0,1 | 28,0 | 14,1 |
| 0,5 | 2,1 | 3,5 | 22,4 | 0,5 | 28,5 | 11,3 |
| - | - | 40,0 | 20,0 | - | 40,0 | - |
| 6,1 | 6,3 | 6,6 | 21,4 | 0,9 | 56,2 | 13,4 |
| 3,3 | 3,3 | 9,0 | 17,4 | 0,5 | 84,5 | 6,9 |
| 2,7 | 14,7 | 6,4 | 50,1 | 0,1 | 65,6 | 6,8 |
| 9,6 | 8,2 | 9,9 | 15,5 | 0,5 | 59,6 | 23,0 |
| 4,4 | 2,5 | 2,4 | 11,7 | 0,9 | 46,5 | 7,8 |
| 2,4 | 26,8 | 25,0 | 50,7 | 0,1 | 63,8 | 23,0 |
| 10,7 | 5,2 | 8,8 | 25,7 | 1,4 | 48,8 | 15,5 |
| 8,4 | 2,8 | 4,4 | 16,9 | 1,3 | 65,2 | 19,4 |
| 3,0 | 1,5 | 4,4 | 4,4 | - | 11,1 | 8,1 |
| 13,0 | 1,5 | 7,9 | 8,2 | 0,1 | 45,4 | 12,2 |
| 20,3 | 2,1 | 5,5 | 9,5 | 0,0 | 30,3 | 10,6 |
| 5,8 | 0,8 | 2,5 | 3,0 | - | 20,4 | 7,1 |
| 21,1 | 0,8 | 23,9 | 8,3 | 0,2 | 81,2 | 22,9 |
| 8,2 | 2,6 | 7,5 | 9,3 | 0,2 | 49,3 | 3,9 |
| 2,7 | 0,9 | 0,5 | 1,4 | 0,1 | 64,9 | 18,0 |
| 4,2 | 0,4 | 2,3 | 11,5 | 0,0 | 64,0 | 21,3 |
| 7,5 | 1,7 | 4,6 | 7,3 | 0,3 | 32,7 | 5,8 |

| | Связь по автомобильным дорогам с твердым покрытием с районным центром или с сетью магистральных путей сообщения (автодорогой общего пользования, железнодорожной станцией, пристанью) | Подключение к сетям электроснабжения | Подключение к сетям теплоснабжения | Подключение к сетям водоснабжения |
|--|--|---|---|--|
| Приволжский федеральный округ | 67,1 | 60,7 | 2,2 | 28,6 |
| Республика Башкортостан | 88,4 | 80,1 | 1,8 | 26,1 |
| Республика Марий Эл | 47,3 | 47,6 | 0,9 | 26,5 |
| Республика Мордовия | 62,3 | 57,2 | 1,8 | 29,2 |
| Республика Татарстан | 80,1 | 73,2 | 3,5 | 43,8 |
| Удмуртская Республика | 76,1 | 69,9 | 2,2 | 44,3 |
| Чувашская Республика | 45,6 | 38,5 | 1,3 | 15,8 |
| Пермский край | 69,0 | 66,7 | 1,8 | 19,5 |
| Кировская область | 23,6 | 23,1 | 0,3 | 11,9 |
| Нижегородская область | 64,1 | 60,5 | 8,6 | 35,6 |
| Оренбургская область | 64,9 | 51,3 | 1,7 | 28,2 |
| Пензенская область | 88,8 | 94,1 | 0,5 | 55,8 |
| Самарская область | 63,2 | 54,4 | 2,8 | 27,6 |
| Саратовская область | 56,3 | 52,4 | 1,7 | 18,9 |
| Ульяновская область | 85,7 | 70,8 | 1,1 | 41,0 |
| Уральский федеральный округ | 38,9 | 36,4 | 2,4 | 8,5 |
| Курганская область | 65,3 | 67,2 | 0,7 | 5,5 |
| Свердловская область | 45,8 | 40,6 | 2,8 | 9,4 |
| Тюменская область | 49,5 | 50,9 | 6,4 | 13,4 |
| в том числе: | | | | |
| Ханты-Мансийский автономный округ - Югра | 36,1 | 43,2 | 7,3 | 10,8 |
| Ямало-Ненецкий автономный округ | 47,1 | 51,5 | 22,1 | 29,4 |
| Тюменская область (без автономных округов) | 68,2 | 61,4 | 3,2 | 15,0 |
| Челябинская область | 26,1 | 22,3 | 1,4 | 7,4 |
| Сибирский федеральный округ | 59,0 | 48,2 | 1,2 | 13,4 |
| Республика Алтай | 60,2 | 26,3 | 0,1 | 1,9 |
| Республика Бурятия | 40,4 | 39,2 | 0,2 | 1,9 |
| Республика Тыва | 68,3 | 21,9 | 0,3 | 0,4 |
| Республика Хакасия | 63,2 | 49,9 | 0,8 | 5,7 |
| Алтайский край | 78,6 | 66,8 | 1,2 | 23,4 |
| Забайкальский край | 69,6 | 59,3 | 0,3 | 0,9 |
| Красноярский край | 60,0 | 46,0 | 1,9 | 15,4 |
| Иркутская область | 60,2 | 58,0 | 1,0 | 4,2 |
| Кемеровская область | 64,9 | 60,9 | 1,7 | 36,9 |
| Новосибирская область | 35,0 | 32,1 | 1,5 | 14,3 |
| Омская область | 62,7 | 55,6 | 2,0 | 24,0 |
| Томская область | 60,5 | 54,4 | 3,3 | 28,5 |
| Дальневосточный федеральный округ | 53,9 | 53,6 | 3,6 | 4,0 |
| Республика Саха (Якутия) | 44,7 | 58,7 | 5,0 | 1,8 |
| Камчатский край | 72,3 | 60,8 | 10,2 | 28,3 |
| Приморский край | 63,5 | 46,2 | 1,5 | 4,3 |
| Хабаровский край | 76,5 | 60,9 | 4,9 | 7,3 |
| Амурская область | 75,9 | 57,0 | 1,1 | 1,9 |
| Магаданская область | 35,1 | 32,1 | 6,7 | 7,5 |
| Сахалинская область | 34,5 | 33,8 | 1,4 | 11,6 |
| Еврейская автономная область | 78,8 | 51,6 | 1,6 | 3,3 |
| Чукотский автономный округ | 6,3 | 31,3 | - | 6,3 |

| Подключение к сетям газоснабжения | Автономные источники электроснабжения | Автономные источники теплоснабжения (собственная котельная) | Автономные источники водоснабжения (собственный водозабор, колодец, скважина) | Оборудованная топливозаправочная станция | Телефонная связь | Подключение к сети Интернет |
|-----------------------------------|---------------------------------------|---|---|--|------------------|-----------------------------|
| 19,7 | 3,2 | 17,1 | 25,3 | 1,0 | 60,5 | 26,2 |
| 23,6 | 3,7 | 23,7 | 46,2 | 1,0 | 76,0 | 36,8 |
| 21,7 | 2,0 | 18,5 | 13,5 | 0,1 | 41,1 | 18,9 |
| 21,6 | 1,4 | 12,1 | 25,8 | 1,0 | 67,5 | 16,4 |
| 18,0 | 2,5 | 9,5 | 24,4 | 1,1 | 64,8 | 35,8 |
| 11,7 | 3,9 | 13,8 | 18,7 | 0,8 | 77,1 | 28,4 |
| 21,9 | 1,5 | 20,3 | 22,1 | 0,9 | 39,3 | 20,1 |
| 5,0 | 4,0 | 19,3 | 46,3 | 0,4 | 56,7 | 19,3 |
| 1,6 | 1,0 | 5,2 | 9,6 | 0,6 | 23,5 | 17,0 |
| 15,4 | 5,4 | 10,1 | 23,4 | 0,7 | 56,9 | 23,2 |
| 15,0 | 2,8 | 9,9 | 20,8 | 1,5 | 57,1 | 15,6 |
| 93,9 | 2,0 | 94,0 | 11,8 | 1,5 | 78,5 | 39,0 |
| 19,3 | 5,0 | 13,1 | 23,1 | 1,6 | 62,7 | 29,2 |
| 12,1 | 3,5 | 6,0 | 15,7 | 1,2 | 59,2 | 22,8 |
| 15,8 | 4,6 | 14,8 | 19,7 | 0,9 | 77,5 | 32,1 |
| 4,2 | 3,2 | 9,9 | 19,5 | 0,9 | 33,4 | 14,9 |
| 3,4 | 4,1 | 9,4 | 30,9 | 3,2 | 51,8 | 21,3 |
| 2,0 | 3,8 | 12,3 | 24,5 | 0,6 | 35,4 | 13,9 |
| 9,8 | 7,9 | 18,6 | 29,6 | 1,3 | 44,9 | 26,4 |
| 7,6 | 10,2 | 24,0 | 34,2 | 0,4 | 40,6 | 24,7 |
| 5,9 | 11,8 | 16,2 | 5,9 | 1,5 | 44,1 | 29,4 |
| 13,3 | 4,4 | 11,5 | 26,0 | 2,6 | 50,9 | 28,4 |
| 3,6 | 1,3 | 6,3 | 11,3 | 0,3 | 24,4 | 10,1 |
| 0,9 | 5,7 | 8,7 | 23,9 | 0,8 | 48,6 | 14,8 |
| 0,1 | 10,0 | 0,8 | 12,5 | 0,1 | 36,8 | 4,0 |
| - | 3,8 | 5,1 | 27,7 | 0,1 | 26,2 | 5,5 |
| 0,1 | 15,8 | 17,6 | 30,6 | - | 50,0 | 10,9 |
| - | 9,1 | 16,6 | 48,1 | 0,1 | 52,1 | 12,2 |
| 0,3 | 5,5 | 10,6 | 30,4 | 2,6 | 69,2 | 28,3 |
| 0,1 | 15,0 | 12,3 | 53,9 | 0,2 | 52,7 | 8,3 |
| - | 5,8 | 10,3 | 22,7 | 0,3 | 45,0 | 13,0 |
| - | 4,1 | 8,0 | 24,1 | 0,4 | 45,1 | 14,2 |
| 0,2 | 2,6 | 13,5 | 18,8 | 1,7 | 57,7 | 16,2 |
| 0,5 | 2,2 | 3,0 | 9,4 | 0,9 | 28,0 | 10,8 |
| 6,6 | 2,7 | 10,8 | 15,9 | 1,0 | 74,3 | 23,2 |
| 3,3 | 3,8 | 14,1 | 21,4 | 0,7 | 46,3 | 21,2 |
| 3,1 | 5,6 | 14,6 | 18,4 | 0,4 | 47,6 | 15,1 |
| 5,8 | 2,4 | 17,0 | 1,7 | - | 47,9 | 11,8 |
| - | 18,1 | 25,9 | 41,6 | 0,6 | 71,7 | 19,3 |
| 0,2 | 10,4 | 9,7 | 36,1 | 0,5 | 49,9 | 18,9 |
| 1,2 | 11,0 | 18,3 | 38,5 | 0,6 | 59,9 | 18,0 |
| 0,2 | 3,9 | 12,2 | 38,6 | 1,8 | 51,9 | 23,6 |
| - | 2,2 | 15,7 | 23,9 | 0,7 | 20,9 | 10,4 |
| 0,7 | 10,0 | 11,8 | 22,7 | 0,2 | 22,9 | 7,0 |
| 0,5 | 7,6 | 7,6 | 47,3 | - | 55,4 | 28,8 |
| - | 12,5 | 31,3 | 6,3 | - | 18,8 | 6,3 |

218. ОБЕСПЕЧЕННОСТЬ ЛИЧНЫХ ПОДСОБНЫХ

(на 1 июля 2016 года; в процентах от общего)

| | Связь по автомобильным дорогам с твердым покрытием с районным центром или с сетью магистральных путей сообщения (автодорогой общего пользования, железнодорожной станцией, пристанью) | Подключение к сетям электроснабжения | Подключение к сетям газоснабжения |
|--|---|--------------------------------------|-----------------------------------|
| Российская Федерация | 78,8 | 80,2 | 41,3 |
| Центральный федеральный округ | 74,5 | 76,4 | 46,3 |
| Белгородская область | 94,0 | 94,7 | 91,1 |
| Брянская область | 63,0 | 64,9 | 49,3 |
| Владимирская область | 66,4 | 70,9 | 32,3 |
| Воронежская область | 80,2 | 85,2 | 60,5 |
| Ивановская область | 61,0 | 59,7 | 18,9 |
| Калужская область | 72,4 | 71,6 | 34,1 |
| Костромская область | 81,9 | 76,2 | 16,3 |
| Курская область | 69,6 | 76,2 | 58,4 |
| Липецкая область | 89,1 | 89,4 | 74,5 |
| Московская область | 79,7 | 79,9 | 37,1 |
| Орловская область | 68,4 | 76,4 | 61,0 |
| Рязанская область | 73,7 | 75,8 | 56,6 |
| Смоленская область | 67,8 | 69,2 | 29,4 |
| Тамбовская область | 71,3 | 75,8 | 54,4 |
| Тверская область | 60,7 | 64,1 | 16,0 |
| Тульская область | 79,2 | 80,5 | 59,7 |
| Ярославская область | 71,8 | 68,4 | 17,0 |
| г. Москва | 70,1 | 69,6 | 40,0 |
| Северо-Западный федеральный округ | 66,3 | 66,8 | 5,7 |
| Республика Карелия | 74,0 | 68,9 | 2,2 |
| Республика Коми | 65,6 | 72,2 | 2,4 |
| Архангельская область | 62,4 | 68,8 | 2,1 |
| в том числе: | | | |
| Ненецкий автономный округ | 11,0 | 87,5 | 12,3 |
| Архангельская область (без автономного округа) | 63,4 | 68,4 | 1,9 |
| Вологодская область | 65,9 | 65,7 | 6,6 |
| Калининградская область | 84,3 | 82,9 | 19,1 |
| Ленинградская область | 70,2 | 67,7 | 6,4 |
| Мурманская область | 45,8 | 49,8 | 0,2 |
| Новгородская область | 66,8 | 64,4 | 7,6 |
| Псковская область | 53,9 | 56,1 | 1,0 |
| г. Санкт-Петербург | 98,2 | 92,5 | 40,9 |
| Южный федеральный округ | 81,2 | 83,9 | 61,5 |
| Республика Адыгея | 89,0 | 82,3 | 57,7 |
| Республика Калмыкия | 66,6 | 73,8 | 67,9 |
| Республика Крым | 70,4 | 75,5 | 36,6 |
| Краснодарский край | 86,6 | 86,2 | 66,2 |
| Астраханская область | 76,6 | 80,7 | 63,1 |
| Волгоградская область | 69,0 | 78,1 | 60,3 |
| Ростовская область | 79,1 | 84,6 | 56,0 |
| г. Севастополь | 67,6 | 70,0 | 11,9 |
| Северо-Кавказский федеральный округ | 84,1 | 83,1 | 72,7 |
| Республика Дагестан | 80,1 | 80,2 | 59,9 |
| Республика Ингушетия | 82,0 | 86,6 | 86,0 |
| Кабардино-Балкарская Республика | 93,4 | 85,2 | 83,5 |
| Карачаево-Черкесская Республика | 94,7 | 89,8 | 65,2 |
| Республика Северная Осетия-Алания | 92,2 | 89,5 | 83,7 |
| Чеченская Республика | 83,5 | 71,9 | 69,5 |
| Ставропольский край | 84,1 | 84,8 | 82,5 |

ХОЗЯЙСТВ ОБЪЕКТАМИ ИНФРАСТРУКТУРЫ

(числа личных подсобных хозяйств)

| Подключе- ние к сетям теплоснаб- жения | Подключе- ние к сетям водоснабже- ния | Отопление печное | Автономные источники теплоснаб- жения (собствен- ная котельная) | Автономные источники водоснабже- ния (собствен- ный водозабор, колодец, скважина) | Телефонная (фикси- рованная) связь | Мобильная (сотовая) связь | Подключе- ние к сети Интернет |
|--|---|---------------------|---|---|---|---------------------------------|-------------------------------------|
| 3,5 | 44,7 | 34,0 | 31,9 | 28,9 | 14,6 | 73,6 | 19,2 |
| 2,9 | 40,1 | 24,0 | 32,9 | 29,7 | 10,7 | 69,6 | 13,7 |
| 4,1 | 62,4 | 3,3 | 86,9 | 33,1 | 19,2 | 84,7 | 21,7 |
| 3,4 | 45,2 | 15,5 | 24,2 | 12,2 | 9,7 | 56,9 | 10,8 |
| 3,1 | 31,2 | 32,7 | 16,3 | 32,7 | 4,4 | 65,8 | 6,8 |
| 0,9 | 38,4 | 20,4 | 41,4 | 47,5 | 21,1 | 72,8 | 16,3 |
| 2,4 | 17,5 | 34,0 | 12,2 | 30,3 | 4,3 | 55,3 | 6,2 |
| 2,0 | 28,8 | 25,9 | 14,2 | 31,0 | 7,5 | 63,9 | 7,6 |
| 5,2 | 38,1 | 46,5 | 14,3 | 26,0 | 17,2 | 63,0 | 18,5 |
| 1,8 | 59,5 | 18,6 | 55,6 | 15,2 | 5,9 | 73,8 | 37,1 |
| 0,0 | 64,5 | 11,6 | 74,4 | 19,6 | 18,6 | 81,0 | 23,9 |
| 3,7 | 25,7 | 22,8 | 23,0 | 44,2 | 4,0 | 76,8 | 9,9 |
| 2,2 | 52,5 | 14,8 | 54,3 | 22,0 | 9,4 | 77,4 | 12,1 |
| 1,2 | 49,7 | 18,4 | 45,9 | 23,4 | 6,3 | 70,3 | 9,7 |
| 5,5 | 36,3 | 37,1 | 20,2 | 19,9 | 13,4 | 59,2 | 10,8 |
| 3,1 | 48,3 | 19,7 | 13,9 | 24,3 | 16,2 | 63,9 | 13,2 |
| 1,9 | 19,3 | 45,2 | 10,0 | 31,0 | 6,9 | 58,3 | 8,5 |
| 5,9 | 63,0 | 18,6 | 36,1 | 13,5 | 11,3 | 74,7 | 11,6 |
| 4,2 | 18,9 | 37,8 | 8,1 | 34,2 | 7,0 | 66,6 | 7,1 |
| 2,6 | 19,5 | 9,6 | 26,4 | 42,0 | 4,9 | 62,3 | 10,9 |
| 2,7 | 16,3 | 52,3 | 8,8 | 34,4 | 9,0 | 62,4 | 12,2 |
| 3,8 | 10,8 | 61,6 | 2,3 | 27,5 | 10,7 | 64,5 | 14,6 |
| 6,7 | 13,8 | 58,9 | 7,5 | 37,1 | 25,9 | 63,1 | 17,7 |
| 3,5 | 7,9 | 60,3 | 5,0 | 38,0 | 11,7 | 59,3 | 13,9 |
| 4,3 | 2,9 | 31,2 | 51,7 | 24,1 | 40,0 | 63,8 | 28,5 |
| 3,5 | 8,0 | 60,9 | 4,1 | 38,2 | 11,1 | 59,2 | 13,6 |
| 2,6 | 16,2 | 53,2 | 5,3 | 34,6 | 7,3 | 63,4 | 10,7 |
| 5,5 | 61,4 | 21,3 | 56,4 | 23,0 | 9,8 | 79,5 | 33,8 |
| 0,8 | 8,3 | 51,5 | 7,7 | 44,3 | 1,9 | 67,4 | 5,7 |
| 2,2 | 4,4 | 40,8 | 1,8 | 10,7 | 4,6 | 65,8 | 6,5 |
| 2,5 | 20,4 | 52,6 | 5,6 | 30,0 | 9,1 | 59,0 | 11,2 |
| 0,9 | 10,2 | 52,2 | 1,8 | 31,1 | 7,6 | 51,4 | 7,4 |
| 6,3 | 77,4 | 24,0 | 56,0 | 10,6 | 18,0 | 88,5 | 26,7 |
| 2,3 | 63,4 | 19,4 | 36,0 | 29,2 | 16,3 | 78,6 | 21,1 |
| 0,9 | 46,9 | 19,9 | 54,1 | 38,9 | 6,3 | 84,2 | 14,6 |
| 0,3 | 43,7 | 6,4 | 53,9 | 19,6 | 13,4 | 72,1 | 17,9 |
| 0,5 | 69,5 | 28,7 | 35,9 | 10,2 | 2,7 | 73,0 | 28,6 |
| 3,5 | 74,3 | 17,0 | 38,8 | 25,3 | 21,9 | 80,1 | 24,2 |
| 2,9 | 75,9 | 14,7 | 55,7 | 21,1 | 12,5 | 77,3 | 17,5 |
| 1,2 | 43,3 | 16,3 | 33,5 | 37,3 | 12,3 | 72,3 | 17,4 |
| 1,4 | 56,3 | 25,1 | 25,5 | 32,9 | 12,7 | 78,9 | 19,7 |
| 5,7 | 67,1 | 39,0 | 10,0 | 4,3 | 14,8 | 60,5 | 29,0 |
| 2,1 | 69,4 | 17,2 | 51,2 | 11,5 | 11,0 | 80,3 | 28,1 |
| 1,8 | 54,3 | 34,5 | 32,7 | 14,3 | 0,8 | 78,5 | 26,9 |
| 7,2 | 85,5 | 11,0 | 66,4 | 5,8 | 4,5 | 84,6 | 49,9 |
| 3,4 | 76,5 | 1,6 | 75,7 | 16,5 | 21,3 | 88,9 | 38,5 |
| 2,0 | 76,3 | 26,0 | 45,3 | 9,6 | 10,9 | 82,7 | 18,3 |
| 0,5 | 88,5 | 7,4 | 77,2 | 3,4 | 40,6 | 84,8 | 38,4 |
| 2,6 | 63,7 | 3,6 | 58,2 | 11,1 | 0,3 | 76,0 | 44,2 |
| 1,5 | 79,1 | 4,5 | 60,7 | 9,5 | 18,6 | 79,4 | 23,1 |

| | Связь по автомобильным дорогам с твердым покрытием с районным центром или с сетью магистральных путей сообщения (автодорогой общего пользования, железнодорожной станцией, пристанью) | Подключение к сетям электроснабжения | Подключение к сетям газоснабжения |
|--|--|---|--|
| Приволжский федеральный округ | 83,6 | 84,3 | 58,2 |
| Республика Башкортостан | 92,0 | 92,8 | 65,8 |
| Республика Марий Эл | 74,4 | 76,9 | 45,3 |
| Республика Мордовия | 82,7 | 83,9 | 70,7 |
| Республика Татарстан | 94,0 | 92,3 | 85,6 |
| Удмуртская Республика | 82,4 | 83,7 | 45,1 |
| Чувашская Республика | 87,3 | 86,9 | 66,5 |
| Пермский край | 80,7 | 79,6 | 13,1 |
| Кировская область | 76,8 | 73,4 | 14,0 |
| Нижегородская область | 77,5 | 80,7 | 43,6 |
| Оренбургская область | 83,9 | 85,2 | 81,6 |
| Пензенская область | 81,8 | 82,4 | 69,0 |
| Самарская область | 83,8 | 83,6 | 72,2 |
| Саратовская область | 79,3 | 83,4 | 76,6 |
| Ульяновская область | 81,3 | 81,9 | 56,8 |
| Уральский федеральный округ | 78,2 | 79,5 | 28,1 |
| Курганская область | 72,6 | 76,7 | 20,4 |
| Свердловская область | 65,4 | 65,7 | 10,8 |
| Тюменская область | 76,8 | 84,4 | 41,3 |
| в том числе: | | | |
| Ханты-Мансийский автономный округ - Югра | 67,8 | 87,7 | 26,1 |
| Ямало-Ненецкий автономный округ | 20,9 | 95,7 | - |
| Тюменская область (без автономных округов) | 79,6 | 83,4 | 45,7 |
| Челябинская область | 93,0 | 90,2 | 39,1 |
| Сибирский федеральный округ | 80,9 | 82,3 | 6,3 |
| Республика Алтай | 73,2 | 69,8 | 2,4 |
| Республика Бурятия | 88,0 | 88,5 | 0,0 |
| Республика Тыва | 85,5 | 86,7 | - |
| Республика Хакасия | 85,2 | 84,7 | 0,1 |
| Алтайский край | 83,9 | 84,3 | 8,3 |
| Забайкальский край | 78,8 | 82,6 | 0,3 |
| Красноярский край | 80,5 | 82,6 | 0,4 |
| Иркутская область | 78,9 | 81,5 | 0,0 |
| Кемеровская область | 84,6 | 84,2 | 0,4 |
| Новосибирская область | 75,9 | 78,6 | 7,0 |
| Омская область | 78,4 | 80,5 | 28,5 |
| Томская область | 78,0 | 79,7 | 12,8 |
| Дальневосточный федеральный округ | 77,6 | 81,2 | 3,4 |
| Республика Саха (Якутия) | 60,9 | 86,8 | 19,8 |
| Камчатский край | 57,6 | 62,5 | 0,9 |
| Приморский край | 84,2 | 84,9 | 0,0 |
| Хабаровский край | 88,4 | 88,9 | 1,0 |
| Амурская область | 80,6 | 80,7 | 0,0 |
| Магаданская область | 27,2 | 24,8 | - |
| Сахалинская область | 59,5 | 58,0 | 7,1 |
| Еврейская автономная область | 81,3 | 71,5 | - |
| Чукотский автономный округ | 1,4 | 68,5 | - |

| Подключе- ние к сетям теплоснаб- жения | Подключе- ние к сетям водоснабже- ния | Отопление печное | Автономные источники теплоснаб- жения (собствен- ная котельная) | Автономные источники водоснабже- ния (собствен- ный водозабор, колодезь, скважина) | Телефонная (фикси- рованная) связь | Мобильная (сотовая) связь | Подключе- ние к сети Интернет |
|--|---|---------------------|---|--|---|---------------------------------|-------------------------------------|
| 3,1 | 53,7 | 24,4 | 50,3 | 27,4 | 19,1 | 76,0 | 24,0 |
| 2,6 | 39,8 | 27,1 | 63,4 | 44,4 | 29,4 | 80,2 | 25,9 |
| 5,7 | 42,3 | 34,3 | 35,3 | 28,7 | 8,0 | 72,4 | 16,7 |
| 0,6 | 41,2 | 19,3 | 63,3 | 38,6 | 19,1 | 73,9 | 17,0 |
| 1,7 | 71,6 | 5,4 | 79,9 | 21,2 | 30,1 | 83,0 | 29,2 |
| 3,5 | 68,8 | 39,5 | 20,7 | 12,4 | 10,3 | 79,7 | 23,7 |
| 1,3 | 35,4 | 21,8 | 55,7 | 48,6 | 8,6 | 80,3 | 16,2 |
| 2,7 | 36,8 | 58,3 | 9,9 | 31,5 | 16,3 | 65,2 | 14,8 |
| 4,0 | 49,6 | 54,9 | 10,4 | 22,5 | 23,2 | 71,2 | 58,8 |
| 3,9 | 47,9 | 29,7 | 39,8 | 30,3 | 14,5 | 73,9 | 14,7 |
| 3,8 | 65,6 | 2,9 | 71,3 | 25,6 | 23,4 | 78,1 | 24,0 |
| 1,5 | 65,6 | 16,1 | 63,7 | 14,0 | 18,5 | 75,1 | 20,7 |
| 7,0 | 63,1 | 7,7 | 47,3 | 19,2 | 8,4 | 75,9 | 18,9 |
| 2,7 | 63,3 | 5,7 | 73,9 | 17,6 | 14,4 | 74,7 | 21,6 |
| 4,2 | 63,2 | 22,9 | 39,6 | 13,4 | 15,9 | 73,3 | 20,4 |
| 5,7 | 32,2 | 44,6 | 22,9 | 38,1 | 14,7 | 74,6 | 18,3 |
| 3,1 | 18,2 | 51,9 | 10,9 | 45,1 | 18,7 | 70,6 | 19,7 |
| 4,3 | 20,0 | 46,5 | 10,6 | 35,7 | 7,1 | 61,3 | 9,3 |
| 11,3 | 40,3 | 31,3 | 26,1 | 32,5 | 32,5 | 75,7 | 28,4 |
| 29,0 | 46,8 | 33,0 | 21,4 | 29,2 | 31,6 | 79,1 | 39,6 |
| 64,8 | 59,8 | 22,9 | 10,7 | 1,9 | 36,9 | 93,8 | 34,3 |
| 6,1 | 38,3 | 30,8 | 27,4 | 33,6 | 32,8 | 74,7 | 25,2 |
| 4,6 | 44,5 | 47,5 | 37,5 | 40,5 | 9,1 | 87,6 | 19,7 |
| 5,4 | 40,0 | 66,3 | 7,2 | 28,9 | 16,9 | 74,5 | 19,6 |
| 0,9 | 19,9 | 63,9 | 2,0 | 28,0 | 7,0 | 62,9 | 16,4 |
| 3,4 | 11,9 | 81,1 | 6,9 | 77,4 | 13,1 | 79,2 | 17,7 |
| 2,7 | 4,9 | 88,7 | 0,4 | 61,5 | 1,8 | 82,8 | 20,1 |
| 4,4 | 20,6 | 76,5 | 5,5 | 56,6 | 12,6 | 78,1 | 20,9 |
| 5,7 | 57,2 | 66,9 | 5,6 | 27,6 | 29,3 | 76,2 | 25,4 |
| 3,2 | 8,1 | 77,1 | 3,1 | 28,6 | 10,9 | 72,2 | 14,5 |
| 9,3 | 38,3 | 65,1 | 8,9 | 31,4 | 11,8 | 73,2 | 18,2 |
| 3,6 | 17,6 | 72,9 | 9,6 | 28,3 | 4,9 | 75,5 | 15,2 |
| 4,8 | 62,6 | 74,2 | 5,2 | 17,6 | 7,2 | 80,9 | 14,5 |
| 7,5 | 53,5 | 56,0 | 10,1 | 17,4 | 25,9 | 67,9 | 19,6 |
| 3,8 | 50,9 | 47,8 | 12,6 | 14,3 | 18,2 | 74,9 | 22,4 |
| 6,3 | 43,4 | 58,7 | 2,7 | 24,3 | 29,4 | 72,2 | 23,4 |
| 7,9 | 12,9 | 63,7 | 8,2 | 36,2 | 13,5 | 75,7 | 16,5 |
| 16,0 | 8,7 | 43,8 | 23,2 | 2,4 | 23,6 | 79,5 | 20,6 |
| 19,8 | 49,1 | 33,9 | 10,2 | 15,3 | 9,2 | 69,3 | 10,6 |
| 4,4 | 13,0 | 74,2 | 6,1 | 47,0 | 15,2 | 78,4 | 15,6 |
| 5,7 | 10,9 | 71,2 | 7,0 | 35,1 | 13,9 | 81,1 | 18,5 |
| 8,8 | 9,7 | 68,1 | 3,9 | 46,1 | 6,1 | 75,5 | 16,6 |
| 2,6 | 4,9 | 18,9 | 2,9 | 13,7 | 1,3 | 25,7 | 2,7 |
| 8,4 | 29,2 | 40,8 | 5,3 | 22,8 | 14,8 | 54,7 | 12,2 |
| 0,7 | 0,9 | 65,0 | 5,9 | 56,4 | 9,8 | 68,3 | 17,2 |
| 55,6 | 54,2 | 13,1 | 0,6 | 0,2 | 39,9 | 54,4 | 20,4 |

219. ЧИСЛО СЕЛЬСКОХОЗЯЙСТВЕННЫХ ОРГАНИЗАЦИЙ¹⁾,
(на 1 июля 2016 года)

| | Капельная система орошения | Биологические методы защиты растений от вредителей и болезней | Система индивидуального кормления скота | Метод бесклеточного содержания птицы | Очистные сооружения на животноводческих фермах |
|--|----------------------------|---|---|--------------------------------------|--|
| Российская Федерация | 1156 | 2512 | 1988 | 368 | 1173 |
| Центральный федеральный округ | 266 | 902 | 394 | 84 | 313 |
| Белгородская область | 17 | 36 | 32 | 11 | 24 |
| Брянская область | 5 | 3 | 21 | 10 | 4 |
| Владимирская область | 7 | 15 | 33 | 2 | 17 |
| Воронежская область | 26 | 70 | 51 | 6 | 51 |
| Ивановская область | - | 27 | 10 | 2 | 2 |
| Калужская область | 12 | 326 | 37 | 7 | 18 |
| Костромская область | 5 | 8 | 11 | - | 6 |
| Курская область | 6 | 13 | 11 | 3 | 26 |
| Липецкая область | 14 | 13 | 21 | 12 | 17 |
| Московская область | 44 | 43 | 41 | 14 | 34 |
| Орловская область | 2 | 28 | 16 | 2 | 17 |
| Рязанская область | 7 | 10 | 18 | 2 | 9 |
| Смоленская область | 9 | 13 | 9 | 1 | 11 |
| Тамбовская область | 17 | 194 | 15 | 3 | 17 |
| Тверская область | - | 8 | 18 | 2 | 18 |
| Тульская область | 87 | 78 | 25 | 3 | 12 |
| Ярославская область | 5 | 12 | 22 | 3 | 24 |
| г. Москва | 3 | 5 | 3 | 1 | 6 |
| Северо-Западный федеральный округ | 39 | 73 | 114 | 17 | 88 |
| Республика Карелия | - | 8 | 8 | 1 | 5 |
| Республика Коми | 1 | 2 | 7 | 1 | 11 |
| Архангельская область | 1 | 6 | 13 | 1 | 4 |
| в том числе: | | | | | |
| Ненецкий автономный округ | - | - | 1 | - | - |
| Архангельская область (без автономного округа) | 1 | 6 | 12 | 1 | 4 |
| Вологодская область | 2 | 10 | 12 | - | 10 |
| Калининградская область | 9 | 6 | 10 | 2 | 10 |
| Ленинградская область | 12 | 13 | 36 | 9 | 31 |
| Мурманская область | - | - | 1 | - | 1 |
| Новгородская область | 8 | 16 | 16 | 2 | 7 |
| Псковская область | 6 | 10 | 10 | 1 | 8 |
| г. Санкт-Петербург | - | 2 | 1 | - | 1 |
| Южный федеральный округ | 367 | 330 | 85 | 59 | 94 |
| Республика Адыгея | 14 | 5 | 4 | 3 | 2 |
| Республика Калмыкия | 1 | 1 | 4 | - | - |
| Республика Крым | 86 | 46 | 8 | 6 | 6 |
| Краснодарский край | 99 | 111 | 40 | 31 | 64 |
| Астраханская область | 19 | 14 | 7 | 5 | 3 |
| Волгоградская область | 93 | 75 | 6 | 4 | 6 |
| Ростовская область | 49 | 73 | 16 | 10 | 13 |
| г. Севастополь | 6 | 5 | - | - | - |
| Северо-Кавказский федеральный округ | 206 | 373 | 744 | 68 | 178 |
| Республика Дагестан | 65 | 141 | 689 | 25 | 121 |
| Республика Ингушетия | 2 | 1 | - | - | - |
| Кабардино-Балкарская Республика | 74 | 142 | 32 | 19 | 14 |
| Карачаево-Черкесская Республика | 1 | 10 | 4 | 4 | 1 |
| Республика Северная Осетия-Алания | 3 | 8 | 6 | 5 | 21 |
| Чеченская Республика | 6 | 2 | - | - | 6 |
| Ставропольский край | 55 | 69 | 13 | 15 | 15 |

ПРИМЕНЯВШИХ ИННОВАЦИОННЫЕ ТЕХНОЛОГИИ

| Система водоотведения и очистки производственных стоков | Возобновляемые источники энергоснабжения - всего | в том числе | | | Система точного вождения и дистанционного контроля качества выполнения технологических процессов, как переносных, так и стационарных, вмонтированных в отдельные виды техники |
|---|--|-----------------------------|--------------------------|-------------------|---|
| | | биоэнергетические установки | ветряные энергоустановки | солнечные батареи | |
| 2414 | 459 | 11 | 25 | 198 | 1737 |
| 422 | 14 | 2 | 3 | 4 | 484 |
| 27 | 1 | 1 | - | - | 38 |
| 24 | - | - | - | - | 31 |
| 27 | - | - | - | - | 16 |
| 34 | 6 | - | 1 | 1 | 110 |
| 11 | - | - | - | - | 1 |
| 32 | 2 | - | - | - | 16 |
| 11 | - | - | - | - | 9 |
| 17 | - | - | - | - | 30 |
| 36 | - | - | - | - | 53 |
| 63 | 2 | - | 1 | 1 | 17 |
| 14 | - | - | - | - | 47 |
| 21 | - | - | - | - | 11 |
| 11 | - | - | - | - | 1 |
| 13 | 1 | - | - | - | 67 |
| 16 | - | - | - | - | 2 |
| 29 | - | - | - | - | 24 |
| 26 | 1 | - | - | 1 | 8 |
| 10 | 1 | 1 | 1 | 1 | 3 |
| 161 | 5 | - | 1 | - | 58 |
| 25 | 1 | - | - | - | 2 |
| 14 | - | - | - | - | - |
| 10 | - | - | - | - | 4 |
| - | - | - | - | - | - |
| 10 | - | - | - | - | 4 |
| 17 | - | - | - | - | 20 |
| 11 | - | - | - | - | 6 |
| 52 | 2 | - | - | - | 20 |
| 1 | 1 | - | 1 | - | - |
| 12 | 1 | - | - | - | 2 |
| 18 | - | - | - | - | 4 |
| 1 | - | - | - | - | - |
| 124 | 38 | 3 | 10 | 22 | 391 |
| 4 | - | - | - | - | 13 |
| - | 4 | - | 1 | 3 | - |
| 17 | 1 | - | - | 1 | 25 |
| 62 | 9 | 1 | 1 | 4 | 162 |
| 3 | 10 | - | 3 | 7 | 5 |
| 14 | 8 | 1 | 2 | 4 | 55 |
| 19 | 6 | 1 | 3 | 3 | 130 |
| 5 | - | - | - | - | 1 |
| 1153 | 216 | 2 | 2 | 6 | 99 |
| 1088 | 210 | - | - | - | 2 |
| 1 | - | - | - | - | - |
| 21 | - | - | - | - | 7 |
| 6 | 1 | - | - | 1 | 1 |
| 7 | - | - | - | - | 1 |
| 6 | - | - | - | - | 1 |
| 24 | 5 | 2 | 2 | 5 | 87 |

| | Капельная система орошения | Биологические методы защиты растений от вредителей и болезней | Система индивидуального кормления скота | Метод бесклеточного содержания птицы | Очистные сооружения на животно-водческих фермах |
|--|----------------------------|---|---|--------------------------------------|---|
| Приволжский федеральный округ | 152 | 506 | 334 | 75 | 230 |
| Республика Башкортостан | 29 | 66 | 40 | 17 | 33 |
| Республика Марий Эл | 2 | 14 | 9 | 6 | 8 |
| Республика Мордовия | 6 | 20 | 25 | 2 | 25 |
| Республика Татарстан | 10 | 138 | 89 | 12 | 57 |
| Удмуртская Республика | 4 | 14 | 27 | 3 | 18 |
| Чувашская Республика | 7 | 24 | 10 | 3 | 18 |
| Пермский край | 6 | 5 | 27 | 2 | 8 |
| Кировская область | 2 | 43 | 29 | - | 9 |
| Нижегородская область | 14 | 37 | 22 | 2 | 8 |
| Оренбургская область | 11 | 8 | 7 | 8 | 4 |
| Пензенская область | 10 | 27 | 10 | 12 | 13 |
| Самарская область | 18 | 37 | 16 | 3 | 13 |
| Саратовская область | 29 | 61 | 17 | 4 | 12 |
| Ульяновская область | 4 | 12 | 6 | 1 | 4 |
| Уральский федеральный округ | 59 | 87 | 114 | 27 | 74 |
| Курганская область | 2 | 22 | 7 | 5 | 5 |
| Свердловская область | 13 | 24 | 29 | 6 | 25 |
| Тюменская область | 30 | 17 | 25 | 7 | 23 |
| в том числе: | | | | | |
| Ханты-Мансийский автономный округ - Югра | - | 2 | 3 | 3 | 2 |
| Ямало-Ненецкий автономный округ | 2 | - | 9 | 1 | 1 |
| Тюменская область (без автономных округов) | 28 | 15 | 13 | 3 | 20 |
| Челябинская область | 14 | 24 | 53 | 9 | 21 |
| Сибирский федеральный округ | 53 | 179 | 163 | 32 | 156 |
| Республика Алтай | 2 | 3 | 5 | 1 | 3 |
| Республика Бурятия | 4 | 5 | 13 | 1 | 6 |
| Республика Тыва | - | 1 | 3 | - | 2 |
| Республика Хакасия | - | 1 | 3 | - | 2 |
| Алтайский край | 8 | 31 | 31 | 3 | 47 |
| Забайкальский край | 2 | 8 | 3 | - | 1 |
| Красноярский край | 9 | 29 | 25 | 5 | 18 |
| Иркутская область | 3 | 17 | 11 | 2 | 11 |
| Кемеровская область | 4 | 12 | 16 | 4 | 15 |
| Новосибирская область | 8 | 41 | 31 | 6 | 27 |
| Омская область | 12 | 25 | 19 | 7 | 22 |
| Томская область | 1 | 6 | 3 | 3 | 2 |
| Дальневосточный федеральный округ | 14 | 62 | 40 | 6 | 40 |
| Республика Саха (Якутия) | 2 | 3 | 14 | - | 7 |
| Камчатский край | - | - | - | 1 | 1 |
| Приморский край | 7 | 20 | 11 | 2 | 18 |
| Хабаровский край | - | 2 | 1 | 1 | 4 |
| Амурская область | 2 | 19 | 7 | 1 | 5 |
| Магаданская область | 1 | - | - | - | - |
| Сахалинская область | 2 | 9 | 6 | 1 | 4 |
| Еврейская автономная область | - | 9 | 1 | - | 1 |
| Чукотский автономный округ | - | - | - | - | - |

¹⁾ Без учета подсобных сельскохозяйственных предприятий несельскохозяйственных организаций.

| Система водоотведения и очистки производственных стоков | Возобновляемые источники энергоснабжения - всего | в том числе | | | Система точного вождения и дистанционного контроля качества выполнения технологических процессов, как переносных, так и стационарных, вмонтированных в отдельные виды техники |
|---|--|-----------------------------|--------------------------|-------------------|---|
| | | биоэнергетические установки | ветряные энергоустановки | солнечные батареи | |
| 270 | 13 | 2 | 3 | 4 | 330 |
| 27 | 1 | 1 | - | - | 22 |
| 16 | - | - | - | - | 4 |
| 30 | 1 | - | - | - | 16 |
| 42 | - | - | - | - | 45 |
| 20 | - | - | - | - | 24 |
| 15 | 3 | 1 | - | 1 | 19 |
| 14 | - | - | - | - | 17 |
| 20 | - | - | - | - | 25 |
| 22 | 3 | - | 1 | - | 32 |
| 6 | 2 | - | 1 | 1 | 25 |
| 13 | - | - | - | - | 33 |
| 17 | - | - | - | - | 34 |
| 21 | 3 | - | 1 | 2 | 23 |
| 7 | - | - | - | - | 11 |
| 90 | 1 | - | - | 1 | 75 |
| 5 | - | - | - | - | 22 |
| 32 | - | - | - | - | 15 |
| 25 | 1 | - | - | 1 | 21 |
| 4 | - | - | - | - | - |
| 2 | - | - | - | - | - |
| 19 | 1 | - | - | 1 | 21 |
| 28 | - | - | - | - | 17 |
| 134 | 105 | 2 | 3 | 97 | 262 |
| 1 | 19 | - | - | 19 | 2 |
| 1 | 4 | - | 1 | 3 | 4 |
| 1 | 63 | - | - | 63 | - |
| 3 | 3 | - | - | 3 | - |
| 31 | 3 | - | - | 2 | 93 |
| - | 6 | - | 2 | 4 | 3 |
| 22 | 2 | - | - | 2 | 36 |
| 13 | - | - | - | - | 17 |
| 12 | 1 | 1 | - | - | 10 |
| 18 | 2 | 1 | - | - | 40 |
| 28 | 2 | - | - | 1 | 52 |
| 4 | - | - | - | - | 5 |
| 60 | 67 | - | 3 | 64 | 38 |
| 6 | 53 | - | - | 53 | - |
| 2 | - | - | - | - | - |
| 23 | 2 | - | 1 | 1 | 13 |
| 10 | 4 | - | - | 4 | - |
| 8 | 3 | - | 1 | 3 | 24 |
| - | - | - | - | - | - |
| 8 | - | - | - | - | 1 |
| 3 | 5 | - | 1 | 3 | - |
| - | - | - | - | - | - |

220. ЧИСЛО КРЕСТЬЯНСКИХ (ФЕРМЕРСКИХ) ХОЗЯЙСТВ И ИНДИВИДУАЛЬНЫХ

(на 1 июля 2016 года)

| | Капельная система орошения | Биологические методы защиты растений от вредителей и болезней | Система индивидуального кормления скота | Метод бесклеточного содержания птицы | Очистные сооружения на животноводческих фермах |
|--|----------------------------|---|---|--------------------------------------|--|
| Российская Федерация | 4287 | 10731 | 5384 | 1845 | 1384 |
| Центральный федеральный округ | 379 | 1577 | 708 | 508 | 193 |
| Белгородская область | 77 | 134 | 20 | 16 | 13 |
| Брянская область | 2 | 3 | 28 | 25 | 5 |
| Владимирская область | 11 | 14 | 22 | 21 | 6 |
| Воронежская область | 31 | 137 | 72 | 153 | 11 |
| Ивановская область | 1 | 6 | 12 | 10 | 7 |
| Калужская область | 14 | 320 | 145 | 34 | 13 |
| Костромская область | 3 | 7 | 13 | 6 | 8 |
| Курская область | 7 | 29 | 6 | 7 | 1 |
| Липецкая область | 12 | 11 | 31 | 10 | 5 |
| Московская область | 48 | 62 | 64 | 90 | 43 |
| Орловская область | 1 | 152 | 4 | 1 | 1 |
| Рязанская область | 7 | 9 | 15 | 10 | 4 |
| Смоленская область | 3 | 12 | 8 | 25 | 7 |
| Тамбовская область | 22 | 510 | 88 | 46 | 21 |
| Тверская область | 16 | 12 | 14 | 9 | 8 |
| Тульская область | 86 | 131 | 73 | 18 | 27 |
| Ярославская область | 34 | 24 | 92 | 25 | 12 |
| г. Москва | 4 | 4 | 1 | 2 | 1 |
| Северо-Западный федеральный округ | 30 | 111 | 187 | 192 | 85 |
| Республика Карелия | - | 21 | 23 | 16 | 9 |
| Республика Коми | 1 | 3 | 29 | 14 | 14 |
| Архангельская область | 1 | 8 | 59 | 2 | 15 |
| в том числе: | | | | | |
| Ненецкий автономный округ | - | - | 6 | 2 | - |
| Архангельская область (без автономного округа) | 1 | 8 | 53 | - | 15 |
| Вологодская область | - | 6 | - | 12 | 1 |
| Калининградская область | 5 | 5 | 9 | 1 | 2 |
| Ленинградская область | 17 | 37 | 38 | 52 | 29 |
| Мурманская область | - | 2 | 1 | 3 | 2 |
| Новгородская область | 2 | 13 | 16 | 15 | 9 |
| Псковская область | 4 | 15 | 12 | 77 | 4 |
| г. Санкт-Петербург | - | 1 | - | - | - |
| Южный федеральный округ | 1946 | 1547 | 194 | 144 | 95 |
| Республика Адыгея | 23 | 91 | 13 | 16 | 8 |
| Республика Калмыкия | 12 | 10 | 3 | 4 | 2 |
| Республика Крым | 447 | 211 | 41 | 9 | 11 |
| Краснодарский край | 357 | 573 | 66 | 69 | 52 |
| Астраханская область | 467 | 94 | 26 | 11 | 5 |
| Волгоградская область | 500 | 222 | 27 | 13 | 7 |
| Ростовская область | 133 | 335 | 18 | 22 | 8 |
| г. Севастополь | 7 | 11 | - | - | 2 |
| Северо-Кавказский федеральный округ | 1202 | 5519 | 2914 | 183 | 489 |
| Республика Дагестан | 752 | 852 | 2548 | 47 | 343 |
| Республика Ингушетия | 4 | 252 | 80 | 3 | - |
| Кабардино-Балкарская Республика | 358 | 3550 | 133 | 54 | 70 |
| Карачаево-Черкесская Республика | 5 | 47 | 11 | 1 | 2 |
| Республика Северная Осетия-Алания | 5 | 7 | 42 | 15 | 14 |
| Чеченская Республика | 5 | 2 | 32 | 2 | 19 |
| Ставропольский край | 73 | 809 | 68 | 61 | 41 |

ПРЕДПРИНИМАТЕЛЕЙ, ПРИМЕНЯВШИХ ИННОВАЦИОННЫЕ ТЕХНОЛОГИИ

| Система водо-отведения и очистки производственных стоков | Возобновляемые источники энергоснабжения - всего | в том числе | | | Система точного вождения и дистанционного контроля качества выполнения технологических процессов, как переносных, так и стационарных, вмонтированных в отдельные виды техники |
|--|--|-----------------------------|--------------------------|-------------------|---|
| | | биоэнергетические установки | ветряные энергоустановки | солнечные батареи | |
| 4312 | 2092 | 19 | 86 | 1368 | 888 |
| 181 | 40 | 7 | 7 | 13 | 333 |
| 14 | - | - | - | - | 46 |
| 3 | - | - | - | - | 5 |
| 9 | 1 | 1 | - | - | 1 |
| 3 | 3 | - | 1 | 3 | 74 |
| 6 | 1 | - | - | - | - |
| 17 | 5 | - | 2 | 2 | 2 |
| 4 | - | - | - | - | 1 |
| 6 | 1 | - | - | - | 4 |
| 2 | 1 | - | - | 1 | 13 |
| 52 | 5 | 2 | 2 | 3 | 4 |
| 1 | - | - | - | - | 27 |
| 4 | - | - | - | - | 2 |
| 9 | 1 | - | - | 1 | - |
| 7 | 1 | 1 | - | - | 147 |
| 12 | 3 | - | - | 1 | - |
| 18 | 14 | 1 | 1 | 1 | 6 |
| 13 | 3 | 2 | 1 | - | 1 |
| 1 | 1 | - | - | 1 | - |
| 133 | 11 | 3 | 2 | 4 | 8 |
| 49 | - | - | - | - | - |
| 15 | 1 | - | - | - | - |
| 18 | - | - | - | - | 1 |
| - | - | - | - | - | - |
| 18 | - | - | - | - | 1 |
| - | - | - | - | - | 3 |
| 6 | 1 | 1 | - | - | 1 |
| 33 | 7 | 1 | 1 | 4 | 1 |
| 2 | 1 | - | 1 | - | - |
| 5 | 1 | 1 | - | - | 1 |
| 5 | - | - | - | - | 1 |
| - | - | - | - | - | - |
| 110 | 279 | 1 | 26 | 244 | 243 |
| 10 | 6 | - | 1 | 4 | 5 |
| - | 140 | - | 10 | 130 | - |
| 16 | 4 | - | - | 4 | 9 |
| 56 | 21 | 1 | 1 | 13 | 122 |
| 9 | 77 | - | 7 | 73 | 1 |
| 8 | 26 | - | 7 | 19 | 36 |
| 9 | 5 | - | - | 1 | 70 |
| 2 | - | - | - | - | - |
| 3065 | 607 | 1 | 10 | 37 | 118 |
| 2956 | 558 | - | 1 | 10 | 67 |
| 1 | 1 | - | - | - | - |
| 46 | 16 | - | 5 | - | 5 |
| 1 | 8 | - | - | 8 | - |
| 24 | 2 | - | - | 2 | - |
| 6 | - | - | - | - | 1 |
| 31 | 22 | 1 | 4 | 17 | 45 |

| | Капельная система орошения | Биологические методы защиты растений от вредителей и болезней | Система индивидуального кормления скота | Метод бесклеточного содержания птицы | Очистные сооружения на животноводческих фермах |
|--|----------------------------|---|---|--------------------------------------|--|
| Приволжский федеральный округ | 359 | 1 133 | 660 | 434 | 170 |
| Республика Башкортостан | 27 | 242 | 171 | 145 | 23 |
| Республика Марий Эл | 8 | 255 | 13 | 3 | 4 |
| Республика Мордовия | 4 | 16 | 19 | 5 | 11 |
| Республика Татарстан | 47 | 187 | 149 | 76 | 43 |
| Удмуртская Республика | 6 | 37 | 22 | 9 | 2 |
| Чувашская Республика | 23 | 74 | 39 | 19 | 13 |
| Пермский край | 15 | 13 | 4 | 45 | 20 |
| Кировская область | 7 | 22 | 19 | 12 | 4 |
| Нижегородская область | 2 | 90 | 66 | 43 | 15 |
| Оренбургская область | 89 | 17 | 4 | 7 | 1 |
| Пензенская область | 11 | 28 | 32 | 28 | - |
| Самарская область | 19 | 56 | 63 | 20 | 20 |
| Саратовская область | 98 | 85 | 40 | 8 | 11 |
| Ульяновская область | 3 | 11 | 19 | 14 | 3 |
| Уральский федеральный округ | 50 | 169 | 143 | 142 | 73 |
| Курганская область | 6 | 36 | 10 | 20 | 4 |
| Свердловская область | 13 | 30 | 39 | 32 | 13 |
| Тюменская область | 23 | 24 | 79 | 84 | 49 |
| в том числе: | | | | | |
| Ханты-Мансийский автономный округ - Югра | 7 | 8 | 67 | 82 | 45 |
| Ямало-Ненецкий автономный округ | - | 1 | - | 1 | - |
| Тюменская область (без автономных округов) | 16 | 15 | 12 | 1 | 4 |
| Челябинская область | 8 | 79 | 15 | 6 | 7 |
| Сибирский федеральный округ | 206 | 515 | 377 | 145 | 226 |
| Республика Алтай | 4 | 7 | 13 | 3 | 6 |
| Республика Бурятия | 8 | 9 | 20 | 16 | 8 |
| Республика Тыва | - | 1 | 8 | 1 | 1 |
| Республика Хакасия | 1 | 7 | 14 | 8 | 2 |
| Алтайский край | 11 | 53 | 13 | 8 | 8 |
| Забайкальский край | 4 | 9 | 18 | 26 | 3 |
| Красноярский край | 142 | 148 | 142 | 29 | 128 |
| Иркутская область | 19 | 99 | 71 | 15 | 20 |
| Кемеровская область | 3 | 14 | 17 | 10 | 19 |
| Новосибирская область | 2 | 32 | 17 | 8 | 8 |
| Омская область | 9 | 132 | 32 | 15 | 14 |
| Томская область | 3 | 4 | 12 | 6 | 9 |
| Дальневосточный федеральный округ | 115 | 160 | 201 | 97 | 53 |
| Республика Саха (Якутия) | 74 | 24 | 100 | 4 | 10 |
| Камчатский край | 10 | 12 | 24 | 24 | 10 |
| Приморский край | 14 | 43 | 36 | 38 | 19 |
| Хабаровский край | 7 | - | 9 | 6 | 1 |
| Амурская область | 5 | 56 | 19 | 14 | 5 |
| Магаданская область | 1 | 2 | 1 | 1 | - |
| Сахалинская область | 2 | 11 | 10 | 9 | 2 |
| Еврейская автономная область | - | 12 | 2 | 1 | 6 |
| Чукотский автономный округ | 2 | - | - | - | - |

| Система водо-отведения и очистки производственных стоков | Возобновляемые источники энергоснабжения - всего | в том числе | | | Система точного вождения и дистанционного контроля качества выполнения технологических процессов, как переносных, так и стационарных, вмонтированных в отдельные виды техники |
|--|--|-----------------------------|--------------------------|-------------------|---|
| | | биоэнергетические установки | ветряные энергоустановки | солнечные батареи | |
| 280 | 27 | 3 | 6 | 7 | 62 |
| 33 | 2 | - | - | 1 | 5 |
| 7 | - | - | - | - | - |
| 10 | 2 | - | 1 | - | 1 |
| 62 | 1 | - | 1 | - | 1 |
| 4 | - | - | - | - | 1 |
| 9 | 5 | - | - | - | 4 |
| - | 4 | 2 | - | 2 | - |
| 6 | 1 | - | - | - | 2 |
| 28 | 4 | - | 1 | - | 1 |
| 3 | 2 | - | 1 | 1 | 9 |
| - | - | - | - | - | 3 |
| 19 | 3 | - | 1 | 2 | 6 |
| 93 | 3 | 1 | 1 | 1 | 29 |
| 6 | - | - | - | - | - |
| 150 | 13 | 1 | 5 | 7 | 38 |
| 5 | - | - | - | - | 15 |
| 29 | 3 | - | 2 | 1 | 1 |
| 104 | 10 | 1 | 3 | 6 | 8 |
| 98 | 9 | 1 | 3 | 5 | 1 |
| 4 | - | - | - | - | - |
| 2 | 1 | - | - | 1 | 7 |
| 12 | - | - | - | - | 14 |
| 277 | 917 | 3 | 25 | 870 | 69 |
| 6 | 247 | - | 6 | 245 | - |
| 5 | 32 | - | 2 | 32 | - |
| 2 | 508 | - | - | 505 | - |
| 4 | 18 | 1 | - | 18 | 3 |
| 9 | 4 | - | 2 | 2 | 11 |
| 3 | 70 | 1 | 13 | 61 | - |
| 186 | 26 | 1 | 1 | 1 | 13 |
| 16 | - | - | - | - | 7 |
| 18 | 2 | - | - | 1 | 3 |
| 11 | 5 | - | - | 3 | 10 |
| 8 | 4 | - | - | 1 | 21 |
| 9 | 1 | - | 1 | 1 | 1 |
| 116 | 198 | - | 5 | 186 | 17 |
| 48 | 164 | - | - | 156 | 1 |
| 14 | 2 | - | - | 1 | - |
| 34 | 13 | - | 3 | 12 | 5 |
| 5 | 7 | - | 2 | 6 | 3 |
| 7 | 9 | - | - | 8 | 6 |
| 1 | - | - | - | - | - |
| 4 | 3 | - | - | 3 | 1 |
| 2 | - | - | - | - | 1 |
| 1 | - | - | - | - | - |



УСЛОВИЯ ВЕДЕНИЯ ХОЗЯЙСТВЕННОЙ ДЕЯТЕЛЬНОСТИ

221. ЧИСЛО СЕЛЬСКОХОЗЯЙСТВЕННЫХ ОРГАНИЗАЦИЙ,

| | Сельскохозяйственные | | |
|--|---|------------------------------|---------------------------------|
| | Число сельскохозяйственных организаций, получавших кредитные средства ¹⁾ | в том числе по целям | |
| | | пополнение оборотных средств | приобретение земельных участков |
| Российская Федерация | 6015 | 2830 | 106 |
| Центральный федеральный округ | 1404 | 771 | 43 |
| Белгородская область | 92 | 59 | 2 |
| Брянская область | 67 | 40 | - |
| Владимирская область | 47 | 24 | 2 |
| Воронежская область | 219 | 119 | 4 |
| Ивановская область | 23 | 11 | - |
| Калужская область | 42 | 18 | 2 |
| Костромская область | 40 | 18 | - |
| Курская область | 102 | 55 | 3 |
| Липецкая область | 121 | 71 | 8 |
| Московская область | 105 | 52 | 3 |
| Орловская область | 88 | 56 | 12 |
| Рязанская область | 94 | 55 | 3 |
| Смоленская область | 29 | 18 | 1 |
| Тамбовская область | 166 | 93 | 1 |
| Тверская область | 45 | 16 | - |
| Тульская область | 80 | 39 | 1 |
| Ярославская область | 43 | 27 | 1 |
| г. Москва | 1 | - | - |
| Северо-Западный федеральный округ | 251 | 132 | 4 |
| Республика Карелия | 11 | 4 | - |
| Республика Коми | 12 | 5 | 1 |
| Архангельская область | 15 | 9 | - |
| в том числе: | | | |
| Ненецкий автономный округ | 1 | - | - |
| Архангельская область (без автономного округа) | 14 | 9 | - |
| Вологодская область | 54 | 29 | - |
| Калининградская область | 42 | 18 | 1 |
| Ленинградская область | 67 | 46 | - |
| Мурманская область | 2 | 1 | - |
| Новгородская область | 23 | 8 | 2 |
| Псковская область | 24 | 11 | - |
| г. Санкт-Петербург | 1 | 1 | - |
| Южный федеральный округ | 1017 | 455 | 21 |
| Республика Адыгея | 21 | 10 | 1 |
| Республика Калмыкия | 12 | 3 | 1 |
| Республика Крым | 38 | 12 | - |
| Краснодарский край | 289 | 151 | 9 |
| Астраханская область | 11 | 6 | - |
| Волгоградская область | 196 | 86 | 2 |
| Ростовская область | 448 | 186 | 8 |
| г. Севастополь | 2 | 1 | - |
| Северо-Кавказский федеральный округ | 310 | 132 | 8 |
| Республика Дагестан | 25 | 2 | - |
| Республика Ингушетия | - | - | - |
| Кабардино-Балкарская Республика | 33 | 10 | - |
| Карачаево-Черкесская Республика | 8 | 2 | - |
| Республика Северная Осетия-Алания | 38 | 6 | - |
| Чеченская Республика | 4 | 2 | 1 |
| Ставропольский край | 202 | 110 | 7 |

ПОЛУЧАВШИХ КРЕДИТНЫЕ СРЕДСТВА В 2015 ГОДУ

организации - всего

предоставления кредитных средств²⁾

| приобретение техники, машин и оборудования | приобретение сельскохозяйствен- ных животных | строительство новых производ- ственных объектов | реконструкция, модернизация производственных объектов | другие цели |
|--|--|---|--|----------------|
| 1566 | 410 | 265 | 195 | 623 |
| 445 | 105 | 110 | 63 | 175 |
| 29 | 16 | 13 | 7 | 9 |
| 24 | 7 | 10 | 2 | 7 |
| 4 | 4 | 1 | 3 | 9 |
| 79 | 23 | 22 | 7 | 19 |
| 3 | 7 | - | - | 1 |
| 14 | 2 | 7 | 4 | 7 |
| 9 | 3 | 5 | 5 | 8 |
| 33 | 3 | 8 | 3 | 7 |
| 55 | 8 | 19 | 8 | 20 |
| 23 | 6 | 4 | 4 | 19 |
| 33 | 2 | 5 | 6 | 18 |
| 25 | 4 | 1 | 7 | 8 |
| 4 | 4 | 1 | 1 | 4 |
| 72 | 7 | 5 | 2 | 15 |
| 7 | 5 | 2 | - | 12 |
| 19 | 3 | 1 | 1 | 7 |
| 12 | 1 | 6 | 3 | 5 |
| - | - | - | - | - |
| 58 | 12 | 21 | 10 | 38 |
| 2 | - | 1 | - | - |
| 3 | 1 | 3 | 1 | 1 |
| 5 | - | 2 | 2 | 5 |
| - | - | 1 | - | 1 |
| 5 | - | 1 | 2 | 4 |
| 17 | 3 | 3 | 1 | 8 |
| 12 | 1 | 5 | 4 | 8 |
| 6 | 2 | 6 | 1 | 7 |
| 1 | - | - | - | - |
| 6 | 2 | 1 | - | 5 |
| 6 | 3 | - | 1 | 4 |
| - | - | - | - | - |
| 214 | 48 | 13 | 14 | 44 |
| 4 | - | - | 1 | 2 |
| 2 | - | 2 | - | 1 |
| 6 | - | 1 | - | 3 |
| 55 | 10 | 5 | 6 | 16 |
| 1 | 1 | - | - | - |
| 55 | - | 2 | 1 | 4 |
| 90 | 37 | 3 | 6 | 18 |
| 1 | - | - | - | - |
| 53 | 9 | 7 | 7 | 25 |
| - | - | - | - | 1 |
| - | - | - | - | - |
| 4 | - | - | - | 2 |
| - | 1 | 1 | 1 | - |
| 2 | 4 | - | - | - |
| 3 | - | 1 | - | - |
| 44 | 4 | 5 | 6 | 22 |

| | Сельскохозяйственные | | |
|---|---|---------------------------------|------------------------------------|
| | Число сельскохозяйствен- ных организаций, получавших кредитные средства ¹⁾ | в том числе по целям | |
| | | пополнение оборотных средств | приобретение земельных участков |
| Приволжский федеральный округ | 1730 | 766 | 25 |
| Республика Башкортостан | 321 | 137 | 1 |
| Республика Марий Эл | 37 | 19 | 1 |
| Республика Мордовия | 47 | 20 | 1 |
| Республика Татарстан | 183 | 92 | 2 |
| Удмуртская Республика | 112 | 39 | 1 |
| Чувашская Республика | 107 | 44 | 1 |
| Пермский край | 78 | 53 | - |
| Кировская область | 134 | 75 | 1 |
| Нижегородская область | 140 | 57 | 2 |
| Оренбургская область | 122 | 26 | 2 |
| Пензенская область | 101 | 55 | 1 |
| Самарская область | 128 | 34 | 6 |
| Саратовская область | 161 | 84 | 6 |
| Ульяновская область | 59 | 31 | - |
| Уральский федеральный округ | 351 | 171 | 2 |
| Курганская область | 73 | 29 | - |
| Свердловская область | 89 | 46 | 1 |
| Тюменская область | 97 | 50 | 1 |
| в том числе: | | | |
| Ханты-Мансийский автономный округ - Югра | 4 | 2 | - |
| Ямало-Ненецкий автономный округ | 1 | - | - |
| Тюменская область (без автономных округов) | 92 | 48 | 1 |
| Челябинская область | 92 | 46 | - |
| Сибирский федеральный округ | 807 | 343 | 1 |
| Республика Алтай | 19 | 9 | - |
| Республика Бурятия | 31 | 9 | - |
| Республика Тыва | 10 | - | - |
| Республика Хакасия | 5 | 4 | - |
| Алтайский край | 253 | 95 | - |
| Забайкальский край | 32 | 11 | - |
| Красноярский край | 97 | 39 | - |
| Иркутская область | 37 | 21 | - |
| Кемеровская область | 46 | 16 | - |
| Новосибирская область | 133 | 76 | 1 |
| Омская область | 113 | 51 | - |
| Томская область | 31 | 12 | - |
| Дальневосточный федеральный округ | 145 | 60 | 2 |
| Республика Саха (Якутия) | 37 | 7 | 1 |
| Камчатский край | 15 | 8 | - |
| Приморский край | 31 | 12 | - |
| Хабаровский край | 12 | 5 | - |
| Амурская область | 40 | 22 | 1 |
| Магаданская область | 1 | 1 | - |
| Сахалинская область | 5 | 4 | - |
| Еврейская автономная область | 4 | 1 | - |
| Чукотский автономный округ | - | - | - |

организации - всего

предоставления кредитных средств²⁾

| приобретение техники, машин и оборудования | приобретение сельскохозяйствен- ных животных | строительство новых производс- твенных объектов | реконструкция, модернизация производственных объектов | другие цели |
|--|--|---|--|----------------|
| 471 | 170 | 66 | 63 | 200 |
| 79 | 33 | 5 | 17 | 21 |
| 6 | 1 | 7 | 1 | 7 |
| 4 | 12 | 4 | 1 | 8 |
| 58 | 19 | 13 | 12 | 26 |
| 59 | 8 | 7 | 8 | 12 |
| 34 | 6 | 6 | 4 | 11 |
| 30 | 7 | 4 | 4 | 8 |
| 41 | 17 | 3 | 5 | 10 |
| 39 | 20 | 5 | 5 | 16 |
| 24 | 9 | - | 1 | 19 |
| 20 | 18 | 4 | - | 17 |
| 36 | 15 | 6 | 1 | 19 |
| 31 | 4 | 2 | 3 | 23 |
| 10 | 1 | - | 1 | 3 |
| 87 | 17 | 14 | 10 | 33 |
| 14 | 2 | - | 3 | 8 |
| 23 | 5 | 5 | 4 | 12 |
| 24 | 9 | 5 | 2 | 10 |
| 1 | 1 | - | - | 1 |
| - | - | - | - | - |
| 23 | 8 | 5 | 2 | 9 |
| 26 | 1 | 4 | 1 | 3 |
| 203 | 43 | 26 | 22 | 96 |
| 3 | 3 | - | - | 5 |
| 4 | 3 | 1 | 1 | 9 |
| 1 | - | - | - | 1 |
| 2 | - | - | - | - |
| 71 | 9 | 4 | 3 | 11 |
| 5 | 1 | - | - | 6 |
| 20 | 6 | 5 | 4 | 17 |
| 8 | 4 | 1 | 2 | 2 |
| 12 | 3 | - | 1 | 3 |
| 38 | 9 | 8 | 4 | 23 |
| 33 | 5 | 5 | 4 | 14 |
| 6 | - | 2 | 3 | 5 |
| 35 | 6 | 8 | 6 | 12 |
| 4 | 2 | 3 | 3 | 3 |
| 7 | - | - | 1 | - |
| 5 | 3 | 4 | 2 | 2 |
| 3 | 1 | - | - | 1 |
| 14 | - | 1 | - | 3 |
| 1 | - | - | - | - |
| 1 | - | - | - | 1 |
| - | - | - | - | 2 |
| - | - | - | - | - |

| | сельскохозяйственные организации, | | |
|--|---|---------------------------------|------------------------------------|
| | Число сельскохозяйствен- ных организаций, получавших кредитные средства | в том числе по целям | |
| | | пополнение оборотных средств | приобретение земельных участков |
| Российская Федерация | 2234 | 1546 | 67 |
| Центральный федеральный округ | 628 | 444 | 31 |
| Белгородская область | 61 | 40 | 2 |
| Брянская область | 30 | 25 | - |
| Владимирская область | 16 | 12 | 2 |
| Воронежская область | 100 | 70 | 2 |
| Ивановская область | 6 | 4 | - |
| Калужская область | 19 | 11 | 1 |
| Костромская область | 7 | 5 | - |
| Курская область | 35 | 31 | 2 |
| Липецкая область | 84 | 54 | 7 |
| Московская область | 59 | 34 | 3 |
| Орловская область | 54 | 44 | 9 |
| Рязанская область | 35 | 26 | 1 |
| Смоленская область | 9 | 9 | - |
| Тамбовская область | 55 | 44 | - |
| Тверская область | 21 | 11 | - |
| Тульская область | 16 | 9 | 1 |
| Ярославская область | 21 | 15 | 1 |
| г. Москва | - | - | - |
| Северо-Западный федеральный округ | 115 | 82 | 2 |
| Республика Карелия | 6 | 4 | - |
| Республика Коми | 6 | 3 | - |
| Архангельская область | 6 | 5 | - |
| в том числе: | | | |
| Ненецкий автономный округ | - | - | - |
| Архангельская область (без автономного округа) | 6 | 5 | - |
| Вологодская область | 23 | 17 | - |
| Калининградская область | 12 | 6 | 1 |
| Ленинградская область | 44 | 35 | - |
| Мурманская область | 2 | 1 | - |
| Новгородская область | 6 | 4 | 1 |
| Псковская область | 9 | 6 | - |
| г. Санкт-Петербург | 1 | 1 | - |
| Южный федеральный округ | 309 | 245 | 12 |
| Республика Адыгея | 5 | 3 | - |
| Республика Калмыкия | 4 | 1 | 1 |
| Республика Крым | 13 | 9 | - |
| Краснодарский край | 134 | 113 | 6 |
| Астраханская область | 2 | 2 | - |
| Волгоградская область | 37 | 29 | 2 |
| Ростовская область | 113 | 87 | 3 |
| г. Севастополь | 1 | 1 | - |
| Северо-Кавказский федеральный округ | 110 | 85 | 6 |
| Республика Дагестан | - | - | - |
| Республика Ингушетия | - | - | - |
| Кабардино-Балкарская Республика | 4 | 4 | - |
| Карачаево-Черкесская Республика | 3 | 2 | - |
| Республика Северная Осетия-Алания | 5 | 3 | - |
| Чеченская Республика | 1 | 1 | - |
| Ставропольский край | 97 | 75 | 6 |

в том числе

не относящиеся к субъектам малого предпринимательства

предоставления кредитных средств

| приобретение техники, машин и оборудования | приобретение сельскохозяйственных животных | строительство новых производственных объектов | реконструкция, модернизация производственных объектов | другие цели |
|--|--|---|---|-------------|
| 822 | 223 | 193 | 125 | 322 |
| 278 | 72 | 82 | 48 | 107 |
| 20 | 13 | 10 | 7 | 9 |
| 14 | 6 | 5 | 2 | 4 |
| 2 | 3 | 1 | 2 | 3 |
| 50 | 17 | 18 | 5 | 12 |
| 2 | 3 | - | - | - |
| 10 | 1 | 6 | 3 | 5 |
| 3 | - | - | 1 | 3 |
| 14 | 2 | 6 | 2 | 2 |
| 51 | 8 | 19 | 8 | 17 |
| 15 | 5 | 2 | 2 | 13 |
| 26 | 1 | 5 | 6 | 14 |
| 15 | 3 | 1 | 5 | 4 |
| 1 | 3 | 1 | 1 | - |
| 33 | 2 | 3 | 1 | 8 |
| 6 | 2 | 2 | - | 6 |
| 9 | 2 | 1 | 1 | 3 |
| 7 | 1 | 2 | 2 | 4 |
| - | - | - | - | - |
| 28 | 4 | 11 | 5 | 16 |
| 2 | - | - | - | - |
| - | - | 3 | 1 | - |
| 2 | - | - | 1 | 1 |
| - | - | - | - | - |
| 2 | - | - | 1 | 1 |
| 9 | 1 | 1 | - | 5 |
| 5 | 1 | 1 | 2 | 1 |
| 3 | 1 | 5 | 1 | 6 |
| 1 | - | - | - | - |
| 2 | - | 1 | - | 1 |
| 4 | 1 | - | - | 2 |
| - | - | - | - | - |
| 102 | 23 | 8 | 8 | 31 |
| 2 | - | - | 1 | 1 |
| 1 | - | 1 | - | 1 |
| 4 | - | - | - | 3 |
| 35 | 7 | 5 | 6 | 12 |
| - | - | - | - | - |
| 19 | - | 1 | - | 3 |
| 40 | 16 | 1 | 1 | 11 |
| 1 | - | - | - | - |
| 35 | 3 | 5 | 7 | 14 |
| - | - | - | - | - |
| - | - | - | - | - |
| - | - | 1 | 1 | - |
| - | 2 | - | - | - |
| 1 | - | 1 | - | - |
| 34 | 1 | 3 | 6 | 14 |

| | сельскохозяйственные организации, | | |
|---|---|---------------------------------|------------------------------------|
| | Число сельскохозяйствен- ных организаций, получавших кредитные средства | в том числе по целям | |
| | | пополнение оборотных средств | приобретение земельных участков |
| Приволжский федеральный округ | 594 | 368 | 13 |
| Республика Башкортостан | 81 | 54 | 1 |
| Республика Марий Эл | 11 | 10 | - |
| Республика Мордовия | 25 | 11 | - |
| Республика Татарстан | 91 | 53 | 1 |
| Удмуртская Республика | 57 | 25 | 1 |
| Чувашская Республика | 19 | 12 | - |
| Пермский край | 44 | 32 | - |
| Кировская область | 67 | 44 | - |
| Нижегородская область | 60 | 38 | 2 |
| Оренбургская область | 26 | 10 | - |
| Пензенская область | 54 | 38 | - |
| Самарская область | 17 | 7 | 4 |
| Саратовская область | 35 | 28 | 4 |
| Ульяновская область | 7 | 6 | - |
| Уральский федеральный округ | 149 | 106 | 1 |
| Курганская область | 18 | 12 | - |
| Свердловская область | 54 | 33 | - |
| Тюменская область | 41 | 32 | 1 |
| в том числе: | | | |
| Ханты-Мансийский автономный округ - Югра | 2 | 1 | - |
| Ямало-Ненецкий автономный округ | - | - | - |
| Тюменская область (без автономных округов) | 39 | 31 | 1 |
| Челябинская область | 36 | 29 | - |
| Сибирский федеральный округ | 275 | 179 | 1 |
| Республика Алтай | 3 | 2 | - |
| Республика Бурятия | 5 | 1 | - |
| Республика Тыва | 2 | - | - |
| Республика Хакасия | 4 | 3 | - |
| Алтайский край | 66 | 45 | - |
| Забайкальский край | 3 | 2 | - |
| Красноярский край | 40 | 27 | - |
| Иркутская область | 16 | 12 | - |
| Кемеровская область | 17 | 9 | - |
| Новосибирская область | 63 | 43 | 1 |
| Омская область | 46 | 29 | - |
| Томская область | 10 | 6 | - |
| Дальневосточный федеральный округ | 54 | 37 | 1 |
| Республика Саха (Якутия) | 11 | 5 | 1 |
| Камчатский край | 9 | 7 | - |
| Приморский край | 10 | 7 | - |
| Хабаровский край | 5 | 3 | - |
| Амурская область | 16 | 12 | - |
| Магаданская область | - | - | - |
| Сахалинская область | 3 | 3 | - |
| Еврейская автономная область | - | - | - |
| Чукотский автономный округ | - | - | - |

в том числе

не относящиеся к субъектам малого предпринимательства

предоставления кредитных средств

| приобретение техники, машин и оборудования | приобретение сельскохозяйственных животных | строительство новых производственных объектов | реконструкция, модернизация производственных объектов | другие цели |
|--|--|---|---|-------------|
| 209 | 80 | 49 | 31 | 83 |
| 33 | 13 | 4 | 7 | 9 |
| 1 | - | 7 | 1 | 1 |
| 3 | 8 | 4 | 1 | 5 |
| 32 | 8 | 10 | 5 | 15 |
| 33 | 3 | 6 | 4 | 5 |
| 7 | 1 | 1 | 2 | 2 |
| 17 | 4 | 3 | 1 | 6 |
| 24 | 11 | 3 | 3 | 6 |
| 19 | 12 | 3 | 4 | 6 |
| 9 | 4 | - | 1 | 7 |
| 13 | 14 | 4 | - | 9 |
| 8 | 1 | 2 | 1 | 5 |
| 9 | 1 | 2 | 1 | 6 |
| 1 | - | - | - | 1 |
| 54 | 13 | 14 | 6 | 17 |
| 5 | 1 | - | 2 | 3 |
| 18 | 4 | 5 | 2 | 9 |
| 19 | 7 | 5 | 1 | 4 |
| 1 | 1 | - | - | 1 |
| - | - | - | - | - |
| 18 | 6 | 5 | 1 | 3 |
| 12 | 1 | 4 | 1 | 1 |
| 97 | 25 | 20 | 16 | 48 |
| 1 | 1 | - | - | - |
| - | - | - | - | 4 |
| 1 | - | - | - | 1 |
| 2 | - | - | - | - |
| 32 | 5 | 2 | 2 | 4 |
| - | - | - | - | 1 |
| 11 | 6 | 5 | 4 | 10 |
| 6 | 3 | 1 | 2 | 2 |
| 5 | 1 | - | - | 2 |
| 20 | 5 | 7 | 3 | 14 |
| 17 | 4 | 4 | 4 | 7 |
| 2 | - | 1 | 1 | 3 |
| 19 | 3 | 4 | 4 | 6 |
| 3 | 1 | 2 | 2 | 3 |
| 5 | - | - | 1 | - |
| 4 | 2 | 1 | 1 | 1 |
| 1 | - | - | - | 1 |
| 6 | - | 1 | - | - |
| - | - | - | - | - |
| - | - | - | - | 1 |
| - | - | - | - | - |
| - | - | - | - | - |

| | малые | | |
|--|---|---------------------------------|------------------------------------|
| | Число сельскохозяйствен- ных организаций, получавших кредитные средства | в том числе по целям | |
| | | пополнение оборотных средств | приобретение земельных участков |
| Российская Федерация | 3781 | 1284 | 39 |
| Центральный федеральный округ | 776 | 327 | 12 |
| Белгородская область | 31 | 19 | - |
| Брянская область | 37 | 15 | - |
| Владимирская область | 31 | 12 | - |
| Воронежская область | 119 | 49 | 2 |
| Ивановская область | 17 | 7 | - |
| Калужская область | 23 | 7 | 1 |
| Костромская область | 33 | 13 | - |
| Курская область | 67 | 24 | 1 |
| Липецкая область | 37 | 17 | 1 |
| Московская область | 46 | 18 | - |
| Орловская область | 34 | 12 | 3 |
| Рязанская область | 59 | 29 | 2 |
| Смоленская область | 20 | 9 | 1 |
| Тамбовская область | 111 | 49 | 1 |
| Тверская область | 24 | 5 | - |
| Тульская область | 64 | 30 | - |
| Ярославская область | 22 | 12 | - |
| г. Москва | 1 | - | - |
| Северо-Западный федеральный округ | 136 | 50 | 2 |
| Республика Карелия | 5 | - | - |
| Республика Коми | 6 | 2 | 1 |
| Архангельская область | 9 | 4 | - |
| в том числе: | | | |
| Ненецкий автономный округ | 1 | - | - |
| Архангельская область (без автономного округа) | 8 | 4 | - |
| Вологодская область | 31 | 12 | - |
| Калининградская область | 30 | 12 | - |
| Ленинградская область | 23 | 11 | - |
| Мурманская область | - | - | - |
| Новгородская область | 17 | 4 | 1 |
| Псковская область | 15 | 5 | - |
| г. Санкт-Петербург | - | - | - |
| Южный федеральный округ | 708 | 210 | 9 |
| Республика Адыгея | 16 | 7 | 1 |
| Республика Калмыкия | 8 | 2 | - |
| Республика Крым | 25 | 3 | - |
| Краснодарский край | 155 | 38 | 3 |
| Астраханская область | 9 | 4 | - |
| Волгоградская область | 159 | 57 | - |
| Ростовская область | 335 | 99 | 5 |
| г. Севастополь | 1 | - | - |
| Северо-Кавказский федеральный округ | 200 | 47 | 2 |
| Республика Дагестан | 25 | 2 | - |
| Республика Ингушетия | - | - | - |
| Кабардино-Балкарская Республика | 29 | 6 | - |
| Карачаево-Черкесская Республика | 5 | - | - |
| Республика Северная Осетия-Алания | 33 | 3 | - |
| Чеченская Республика | 3 | 1 | 1 |
| Ставропольский край | 105 | 35 | 1 |

| предприятия ³⁾ | | | | |
|--|--|---|---|-------------|
| предоставления кредитных средств | | | | |
| приобретение техники, машин и оборудования | приобретение сельскохозяйственных животных | строительство новых производственных объектов | реконструкция, модернизация производственных объектов | другие цели |
| 744 | 187 | 72 | 70 | 301 |
| 167 | 33 | 28 | 15 | 68 |
| 9 | 3 | 3 | - | - |
| 10 | 1 | 5 | - | 3 |
| 2 | 1 | - | 1 | 6 |
| 29 | 6 | 4 | 2 | 7 |
| 1 | 4 | - | - | 1 |
| 4 | 1 | 1 | 1 | 2 |
| 6 | 3 | 5 | 4 | 5 |
| 19 | 1 | 2 | 1 | 5 |
| 4 | - | - | - | 3 |
| 8 | 1 | 2 | 2 | 6 |
| 7 | 1 | - | - | 4 |
| 10 | 1 | - | 2 | 4 |
| 3 | 1 | - | - | 4 |
| 39 | 5 | 2 | 1 | 7 |
| 1 | 3 | - | - | 6 |
| 10 | 1 | - | - | 4 |
| 5 | - | 4 | 1 | 1 |
| - | - | - | - | - |
| 30 | 8 | 10 | 5 | 22 |
| - | - | 1 | - | - |
| 3 | 1 | - | - | 1 |
| 3 | - | 2 | 1 | 4 |
| - | - | 1 | - | 1 |
| 3 | - | 1 | 1 | 3 |
| 8 | 2 | 2 | 1 | 3 |
| 7 | - | 4 | 2 | 7 |
| 3 | 1 | 1 | - | 1 |
| - | - | - | - | - |
| 4 | 2 | - | - | 4 |
| 2 | 2 | - | 1 | 2 |
| - | - | - | - | - |
| 112 | 25 | 5 | 6 | 13 |
| 2 | - | - | - | 1 |
| 1 | - | 1 | - | - |
| 2 | - | 1 | - | - |
| 20 | 3 | - | - | 4 |
| 1 | 1 | - | - | - |
| 36 | - | 1 | 1 | 1 |
| 50 | 21 | 2 | 5 | 7 |
| - | - | - | - | - |
| 18 | 6 | 2 | - | 11 |
| - | - | - | - | 1 |
| - | - | - | - | - |
| 4 | - | - | - | 2 |
| - | 1 | - | - | - |
| 2 | 2 | - | - | - |
| 2 | - | - | - | - |
| 10 | 3 | 2 | - | 8 |

| | малые | | |
|---|---|---------------------------------|------------------------------------|
| | Число сельскохозяйствен- ных организаций, получавших кредитные средства | в том числе по целям | |
| | | пополнение оборотных средств | приобретение земельных участков |
| Приволжский федеральный округ | 1136 | 398 | 12 |
| Республика Башкортостан | 240 | 83 | - |
| Республика Марий Эл | 26 | 9 | 1 |
| Республика Мордовия | 22 | 9 | 1 |
| Республика Татарстан | 92 | 39 | 1 |
| Удмуртская Республика | 55 | 14 | - |
| Чувашская Республика | 88 | 32 | 1 |
| Пермский край | 34 | 21 | - |
| Кировская область | 67 | 31 | 1 |
| Нижегородская область | 80 | 19 | - |
| Оренбургская область | 96 | 16 | 2 |
| Пензенская область | 47 | 17 | 1 |
| Самарская область | 111 | 27 | 2 |
| Саратовская область | 126 | 56 | 2 |
| Ульяновская область | 52 | 25 | - |
| Уральский федеральный округ | 202 | 65 | 1 |
| Курганская область | 55 | 17 | - |
| Свердловская область | 35 | 13 | 1 |
| Тюменская область | 56 | 18 | - |
| в том числе: | | | |
| Ханты-Мансийский автономный округ - Югра | 2 | 1 | - |
| Ямало-Ненецкий автономный округ | 1 | - | - |
| Тюменская область (без автономных округов) | 53 | 17 | - |
| Челябинская область | 56 | 17 | - |
| Сибирский федеральный округ | 532 | 164 | - |
| Республика Алтай | 16 | 7 | - |
| Республика Бурятия | 26 | 8 | - |
| Республика Тыва | 8 | - | - |
| Республика Хакасия | 1 | 1 | - |
| Алтайский край | 187 | 50 | - |
| Забайкальский край | 29 | 9 | - |
| Красноярский край | 57 | 12 | - |
| Иркутская область | 21 | 9 | - |
| Кемеровская область | 29 | 7 | - |
| Новосибирская область | 70 | 33 | - |
| Омская область | 67 | 22 | - |
| Томская область | 21 | 6 | - |
| Дальневосточный федеральный округ | 91 | 23 | 1 |
| Республика Саха (Якутия) | 26 | 2 | - |
| Камчатский край | 6 | 1 | - |
| Приморский край | 21 | 5 | - |
| Хабаровский край | 7 | 2 | - |
| Амурская область | 24 | 10 | 1 |
| Магаданская область | 1 | 1 | - |
| Сахалинская область | 2 | 1 | - |
| Еврейская автономная область | 4 | 1 | - |
| Чукотский автономный округ | - | - | - |

¹⁾ Без учета подсобных сельскохозяйственных предприятий несельскохозяйственных организаций.

²⁾ Без учета микропредприятий и подсобных сельскохозяйственных предприятий несельскохозяйственных организаций.

³⁾ Без учета микропредприятий.

| предприятия ³⁾ | | | | |
|--|--|---|---|-------------|
| предоставления кредитных средств | | | | |
| приобретение техники, машин и оборудования | приобретение сельскохозяйственных животных | строительство новых производственных объектов | реконструкция, модернизация производственных объектов | другие цели |
| 262 | 90 | 17 | 32 | 117 |
| 46 | 20 | 1 | 10 | 12 |
| 5 | 1 | - | - | 6 |
| 1 | 4 | - | - | 3 |
| 26 | 11 | 3 | 7 | 11 |
| 26 | 5 | 1 | 4 | 7 |
| 27 | 5 | 5 | 2 | 9 |
| 13 | 3 | 1 | 3 | 2 |
| 17 | 6 | - | 2 | 4 |
| 20 | 8 | 2 | 1 | 10 |
| 15 | 5 | - | - | 12 |
| 7 | 4 | - | - | 8 |
| 28 | 14 | 4 | - | 14 |
| 22 | 3 | - | 2 | 17 |
| 9 | 1 | - | 1 | 2 |
| 33 | 4 | - | 4 | 16 |
| 9 | 1 | - | 1 | 5 |
| 5 | 1 | - | 2 | 3 |
| 5 | 2 | - | 1 | 6 |
| - | - | - | - | - |
| - | - | - | - | - |
| 5 | 2 | - | 1 | 6 |
| 14 | - | - | - | 2 |
| 106 | 18 | 6 | 6 | 48 |
| 2 | 2 | - | - | 5 |
| 4 | 3 | 1 | 1 | 5 |
| - | - | - | - | - |
| - | - | - | - | - |
| 39 | 4 | 2 | 1 | 7 |
| 5 | 1 | - | - | 5 |
| 9 | - | - | - | 7 |
| 2 | 1 | - | - | - |
| 7 | 2 | - | 1 | 1 |
| 18 | 4 | 1 | 1 | 9 |
| 16 | 1 | 1 | - | 7 |
| 4 | - | 1 | 2 | 2 |
| 16 | 3 | 4 | 2 | 6 |
| 1 | 1 | 1 | 1 | - |
| 2 | - | - | - | - |
| 1 | 1 | 3 | 1 | 1 |
| 2 | 1 | - | - | - |
| 8 | - | - | - | 3 |
| 1 | - | - | - | - |
| 1 | - | - | - | - |
| - | - | - | - | 2 |
| - | - | - | - | - |

222. ЧИСЛО КРЕСТЬЯНСКИХ (ФЕРМЕРСКИХ) ХОЗЯЙСТВ И ИНДИВИДУАЛЬНЫХ

| | Число крестьянских (фермерских) хозяйств и индиви- дуальных предприни- мателей, получавших кредитные средства | пополнение | приобретение |
|--|--|-------------------|--------------------|
| | | оборотных средств | земельных участков |
| Российская Федерация | 11927 | 4682 | 317 |
| Центральный федеральный округ | 1783 | 824 | 54 |
| Белгородская область | 178 | 65 | 1 |
| Брянская область | 61 | 31 | 2 |
| Владимирская область | 19 | 2 | 2 |
| Воронежская область | 385 | 216 | 8 |
| Ивановская область | 16 | 5 | 2 |
| Калужская область | 47 | 9 | 3 |
| Костромская область | 19 | 2 | 1 |
| Курская область | 160 | 68 | 5 |
| Липецкая область | 212 | 160 | 3 |
| Московская область | 47 | 14 | 1 |
| Орловская область | 176 | 93 | 8 |
| Рязанская область | 51 | 17 | 2 |
| Смоленская область | 30 | 6 | 1 |
| Тамбовская область | 224 | 82 | 7 |
| Тверская область | 31 | 3 | 1 |
| Тульская область | 99 | 43 | 3 |
| Ярославская область | 26 | 7 | 4 |
| г. Москва | 2 | 1 | - |
| Северо-Западный федеральный округ | 241 | 54 | 3 |
| Республика Карелия | 9 | - | - |
| Республика Коми | 25 | 3 | - |
| Архангельская область | 23 | 4 | 1 |
| в том числе: | | | |
| Ненецкий автономный округ | 3 | - | 1 |
| Архангельская область (без автономного округа) | 20 | 4 | - |
| Вологодская область | 36 | 14 | - |
| Калининградская область | 41 | 17 | - |
| Ленинградская область | 45 | 7 | 1 |
| Мурманская область | - | - | - |
| Новгородская область | 40 | 5 | - |
| Псковская область | 22 | 4 | 1 |
| г. Санкт-Петербург | - | - | - |
| Южный федеральный округ | 3405 | 1950 | 159 |
| Республика Адыгея | 115 | 85 | - |
| Республика Калмыкия | 73 | 12 | - |
| Республика Крым | 42 | 24 | - |
| Краснодарский край | 1238 | 712 | 105 |
| Астраханская область | 248 | 145 | 1 |
| Волгоградская область | 530 | 236 | 11 |
| Ростовская область | 1158 | 736 | 42 |
| г. Севастополь | 1 | - | - |
| Северо-Кавказский федеральный округ | 946 | 284 | 20 |
| Республика Дагестан | 156 | 15 | - |
| Республика Ингушетия | 12 | 4 | - |
| Кабардино-Балкарская Республика | 144 | 37 | 1 |
| Карачаево-Черкесская Республика | 48 | 5 | - |
| Республика Северная Осетия-Алания | 37 | 5 | 2 |
| Чеченская Республика | 54 | 2 | 1 |
| Ставропольский край | 495 | 216 | 16 |

ПРЕДПРИНИМАТЕЛЕЙ, ПОЛУЧАВШИХ КРЕДИТНЫЕ СРЕДСТВА В 2015 ГОДУ

в том числе по целям предоставления кредитных средств

| приобретение техники, машин и оборудования | приобретение сельскохозяйствен- ных животных | строительство новых производ- ственных объектов | реконструкция, модернизация производственных объектов | другие цели |
|--|--|---|--|----------------|
| 4312 | 1833 | 511 | 417 | 2039 |
| 673 | 209 | 69 | 55 | 270 |
| 62 | 23 | 9 | 9 | 30 |
| 21 | 9 | 2 | 2 | 12 |
| 7 | 5 | 3 | 2 | 1 |
| 125 | 36 | 5 | 7 | 56 |
| 3 | 5 | 3 | 2 | 1 |
| 13 | 18 | 6 | 2 | 10 |
| 6 | 10 | 4 | - | 2 |
| 70 | 11 | 3 | 2 | 27 |
| 43 | 14 | 2 | 3 | 19 |
| 18 | 6 | 9 | 3 | 6 |
| 80 | 10 | - | 1 | 21 |
| 19 | 3 | 3 | 2 | 16 |
| 16 | 7 | 2 | 3 | 3 |
| 125 | 19 | 6 | 3 | 38 |
| 16 | 7 | 4 | 4 | 6 |
| 40 | 16 | 7 | 5 | 19 |
| 9 | 9 | 1 | 5 | 3 |
| - | 1 | - | - | - |
| 98 | 59 | 27 | 24 | 30 |
| 6 | 2 | - | 1 | - |
| 14 | 5 | 2 | - | 3 |
| 9 | 8 | 4 | 2 | 2 |
| 1 | 1 | 2 | - | - |
| 8 | 7 | 2 | 2 | 2 |
| 16 | 11 | 4 | 1 | 5 |
| 15 | 6 | 3 | 4 | 3 |
| 19 | 9 | 4 | 8 | 7 |
| - | - | - | - | - |
| 15 | 11 | 8 | 3 | 6 |
| 4 | 7 | 2 | 5 | 4 |
| - | - | - | - | - |
| 1047 | 257 | 79 | 81 | 514 |
| 11 | 11 | 1 | 1 | 8 |
| 8 | 37 | 3 | - | 16 |
| 9 | 6 | - | 3 | 4 |
| 405 | 33 | 41 | 49 | 177 |
| 30 | 70 | 7 | 3 | 101 |
| 189 | 46 | 11 | 10 | 105 |
| 395 | 54 | 16 | 15 | 102 |
| - | - | - | - | 1 |
| 237 | 262 | 35 | 28 | 223 |
| 33 | 89 | 12 | 7 | 43 |
| 2 | 5 | 1 | 1 | 1 |
| 16 | 21 | 8 | 6 | 75 |
| 4 | 35 | 1 | - | 5 |
| 6 | 14 | 2 | 1 | 9 |
| 2 | 36 | 1 | 1 | 11 |
| 174 | 62 | 10 | 12 | 79 |

| | Число крестьянских (фермерских) хозяйств и индиви- дуальных предприни- мателей, получавших кредитные средства | | |
|---|--|---------------------------------|------------------------------------|
| | | пополнение оборотных средств | приобретение земельных участков |
| Приволжский федеральный округ | 2586 | 784 | 33 |
| Республика Башкортостан | 496 | 111 | 5 |
| Республика Марий Эл | 58 | 9 | - |
| Республика Мордовия | 37 | 8 | - |
| Республика Татарстан | 300 | 73 | 1 |
| Удмуртская Республика | 76 | 17 | 2 |
| Чувашская Республика | 173 | 44 | - |
| Пермский край | 125 | 23 | 3 |
| Кировская область | 49 | 22 | 1 |
| Нижегородская область | 133 | 32 | 3 |
| Оренбургская область | 338 | 92 | 3 |
| Пензенская область | 133 | 30 | 1 |
| Самарская область | 189 | 68 | 2 |
| Саратовская область | 376 | 214 | 9 |
| Ульяновская область | 103 | 41 | 3 |
| Уральский федеральный округ | 544 | 206 | 7 |
| Курганская область | 133 | 57 | 1 |
| Свердловская область | 80 | 22 | 1 |
| Тюменская область | 147 | 35 | 3 |
| в том числе: | | | |
| Ханты-Мансийский автономный округ - Югра | 41 | 5 | 1 |
| Ямало-Ненецкий автономный округ | 3 | - | - |
| Тюменская область (без автономных округов) | 103 | 30 | 2 |
| Челябинская область | 184 | 92 | 2 |
| Сибирский федеральный округ | 1840 | 497 | 35 |
| Республика Алтай | 95 | 14 | 4 |
| Республика Бурятия | 128 | 15 | 2 |
| Республика Тыва | 36 | 8 | - |
| Республика Хакасия | 62 | 5 | 3 |
| Алтайский край | 484 | 227 | 5 |
| Забайкальский край | 89 | 10 | 5 |
| Красноярский край | 143 | 17 | 2 |
| Иркутская область | 181 | 25 | 7 |
| Кемеровская область | 90 | 17 | - |
| Новосибирская область | 137 | 44 | - |
| Омская область | 346 | 102 | 7 |
| Томская область | 49 | 13 | - |
| Дальневосточный федеральный округ | 582 | 83 | 6 |
| Республика Саха (Якутия) | 230 | 10 | 1 |
| Камчатский край | 23 | - | 1 |
| Приморский край | 116 | 19 | 3 |
| Хабаровский край | 41 | 13 | - |
| Амурская область | 119 | 29 | 1 |
| Магаданская область | 4 | 1 | - |
| Сахалинская область | 26 | 4 | - |
| Еврейская автономная область | 23 | 7 | - |
| Чукотский автономный округ | - | - | - |

в том числе по целям предоставления кредитных средств

| приобретение техники, машин и оборудования | приобретение сельскохозяйственных животных | строительство новых производственных объектов | реконструкция, модернизация производственных объектов | другие цели |
|--|--|---|---|-------------|
| 942 | 475 | 139 | 134 | 484 |
| 207 | 138 | 11 | 12 | 83 |
| 19 | 9 | 9 | 3 | 14 |
| 10 | 11 | 4 | 4 | 9 |
| 81 | 81 | 37 | 28 | 27 |
| 39 | 14 | 9 | 4 | 14 |
| 54 | 22 | 15 | 22 | 45 |
| 53 | 34 | 11 | 9 | 18 |
| 22 | 10 | 3 | 3 | 7 |
| 39 | 24 | 11 | 9 | 36 |
| 155 | 43 | 5 | 2 | 80 |
| 47 | 28 | 8 | 14 | 30 |
| 57 | 26 | 9 | 9 | 37 |
| 129 | 17 | 4 | 11 | 65 |
| 30 | 18 | 3 | 4 | 19 |
| 216 | 66 | 26 | 9 | 116 |
| 52 | 6 | 3 | 1 | 27 |
| 37 | 10 | 4 | 3 | 16 |
| 50 | 24 | 17 | 3 | 45 |
| 11 | 8 | 10 | 2 | 14 |
| 1 | 2 | 2 | - | 1 |
| 38 | 14 | 5 | 1 | 30 |
| 77 | 26 | 2 | 2 | 28 |
| 803 | 394 | 78 | 58 | 292 |
| 32 | 42 | 1 | 2 | 13 |
| 52 | 50 | 14 | 7 | 19 |
| 16 | 6 | 3 | 1 | 8 |
| 27 | 25 | 2 | 1 | 11 |
| 191 | 64 | 13 | 16 | 38 |
| 28 | 24 | 4 | 6 | 23 |
| 64 | 45 | 4 | 4 | 25 |
| 82 | 49 | 14 | - | 50 |
| 47 | 33 | 2 | 1 | 10 |
| 66 | 22 | 7 | 5 | 24 |
| 184 | 27 | 4 | 13 | 61 |
| 14 | 7 | 10 | 2 | 10 |
| 296 | 111 | 58 | 28 | 110 |
| 131 | 46 | 35 | 10 | 35 |
| 7 | 3 | 3 | 1 | 11 |
| 44 | 35 | 8 | 9 | 24 |
| 14 | 6 | 8 | 4 | 8 |
| 70 | 13 | 2 | 2 | 22 |
| 2 | 1 | - | - | - |
| 14 | 4 | 2 | 1 | 4 |
| 14 | 3 | - | 1 | 6 |
| - | - | - | - | - |

**223. ЧИСЛО СЕЛЬСКОХОЗЯЙСТВЕННЫХ ОРГАНИЗАЦИЙ, КРЕСТЬЯНСКИХ
ПРЕДПРИНИМАТЕЛЕЙ, ПОЛУЧАВШИХ**

| | Сельскохозяйствен- ные организации ¹⁾ | в том числе | |
|---|---|---|----------------------|
| | | сельскохозяйствен- ные организации, не относящиеся к субъ- ектам малого пред- принимательства | малые предприятия |
| Российская Федерация | 16844 | 4508 | 12336 |
| Центральный федеральный округ | 3423 | 1107 | 2316 |
| Белгородская область | 173 | 103 | 70 |
| Брянская область | 248 | 77 | 171 |
| Владимирская область | 139 | 30 | 109 |
| Воронежская область | 407 | 159 | 248 |
| Ивановская область | 102 | 20 | 82 |
| Калужская область | 131 | 29 | 102 |
| Костромская область | 135 | 16 | 119 |
| Курская область | 212 | 71 | 141 |
| Липецкая область | 203 | 111 | 92 |
| Московская область | 228 | 121 | 107 |
| Орловская область | 159 | 84 | 75 |
| Рязанская область | 208 | 49 | 159 |
| Смоленская область | 170 | 25 | 145 |
| Тамбовская область | 287 | 83 | 204 |
| Тверская область | 209 | 34 | 175 |
| Тульская область | 210 | 36 | 174 |
| Ярославская область | 195 | 52 | 143 |
| г. Москва | 7 | 7 | - |
| Северо-Западный федеральный округ | 757 | 252 | 505 |
| Республика Карелия | 19 | 12 | 7 |
| Республика Коми | 49 | 18 | 31 |
| Архангельская область | 84 | 31 | 53 |
| в том числе: | | | |
| Ненецкий автономный округ | 24 | 15 | 9 |
| Архангельская область (без автономного округа) | 60 | 16 | 44 |
| Вологодская область | 152 | 53 | 99 |
| Калининградская область | 89 | 18 | 71 |
| Ленинградская область | 136 | 73 | 63 |
| Мурманская область | 16 | 12 | 4 |
| Новгородская область | 82 | 12 | 70 |
| Псковская область | 128 | 21 | 107 |
| г. Санкт-Петербург | 2 | 2 | - |
| Южный федеральный округ | 2226 | 553 | 1673 |
| Республика Адыгея | 64 | 15 | 49 |
| Республика Калмыкия | 83 | 25 | 58 |
| Республика Крым | 139 | 36 | 103 |
| Краснодарский край | 610 | 220 | 390 |
| Астраханская область | 47 | 8 | 39 |
| Волгоградская область | 418 | 76 | 342 |
| Ростовская область | 861 | 169 | 692 |
| г. Севастополь | 4 | 4 | - |
| Северо-Кавказский федеральный округ | 1682 | 374 | 1308 |
| Республика Дагестан | 856 | 60 | 796 |
| Республика Ингушетия | 31 | 18 | 13 |
| Кабардино-Балкарская Республика | 143 | 24 | 119 |
| Карачаево-Черкесская Республика | 61 | 5 | 56 |
| Республика Северная Осетия-Алания | 108 | 13 | 95 |
| Чеченская Республика | 104 | 87 | 17 |
| Ставропольский край | 379 | 167 | 212 |

**(ФЕРМЕРСКИХ) ХОЗЯЙСТВ И ИНДИВИДУАЛЬНЫХ
СУБСИДИИ (ДОТАЦИИ) В 2015 ГОДУ**

| в том числе | | Крестьянские (фермерские) хозяйства и индивидуальные предприниматели | в том числе | |
|--|------------------|--|---|-----------------------------------|
| малые предприятия (без микропред- приятий) | микропредприятия | | крестьянские (фермерские) хозяйства | индивидуальные предприниматели |
| 5552 | 6784 | 38586 | 34054 | 4532 |
| 1368 | 948 | 4622 | 4060 | 562 |
| 39 | 31 | 563 | 442 | 121 |
| 98 | 73 | 228 | 213 | 15 |
| 75 | 34 | 59 | 42 | 17 |
| 162 | 86 | 780 | 770 | 10 |
| 50 | 32 | 47 | 35 | 12 |
| 43 | 59 | 83 | 77 | 6 |
| 70 | 49 | 65 | 60 | 5 |
| 85 | 56 | 474 | 378 | 96 |
| 53 | 39 | 395 | 371 | 24 |
| 77 | 30 | 87 | 29 | 58 |
| 41 | 34 | 369 | 357 | 12 |
| 94 | 65 | 153 | 146 | 7 |
| 77 | 68 | 113 | 101 | 12 |
| 130 | 74 | 788 | 707 | 81 |
| 97 | 78 | 88 | 81 | 7 |
| 84 | 90 | 284 | 212 | 72 |
| 93 | 50 | 45 | 38 | 7 |
| - | - | 1 | 1 | - |
| 300 | 205 | 798 | 722 | 76 |
| 2 | 5 | 22 | 19 | 3 |
| 24 | 7 | 172 | 170 | 2 |
| 39 | 14 | 58 | 49 | 9 |
| 9 | - | 3 | 3 | - |
| 30 | 14 | 55 | 46 | 9 |
| 69 | 30 | 69 | 66 | 3 |
| 41 | 30 | 120 | 102 | 18 |
| 37 | 26 | 149 | 131 | 18 |
| 2 | 2 | 7 | 7 | - |
| 30 | 40 | 153 | 133 | 20 |
| 56 | 51 | 48 | 45 | 3 |
| - | - | - | - | - |
| 624 | 1049 | 8854 | 8105 | 749 |
| 16 | 33 | 357 | 323 | 34 |
| 27 | 31 | 1251 | 1238 | 13 |
| 50 | 53 | 86 | 73 | 13 |
| 100 | 290 | 2395 | 1920 | 475 |
| 12 | 27 | 769 | 761 | 8 |
| 157 | 185 | 1059 | 977 | 82 |
| 262 | 430 | 2935 | 2811 | 124 |
| - | - | 2 | 2 | - |
| 227 | 1081 | 2900 | 2561 | 339 |
| 84 | 712 | 818 | 783 | 35 |
| 6 | 7 | 51 | 51 | - |
| 20 | 99 | 642 | 446 | 196 |
| 11 | 45 | 351 | 341 | 10 |
| 15 | 80 | 77 | 12 | 65 |
| 7 | 10 | 104 | 100 | 4 |
| 84 | 128 | 857 | 828 | 29 |

| | Сельскохозяйствен- ные организации ¹⁾ | в том числе | |
|---|---|---|----------------------|
| | | сельскохозяйствен- ные организации, не относящиеся к субъ- ектам малого пред- принимательства | малые предприятия |
| Приволжский федеральный округ | 4567 | 1108 | 3459 |
| Республика Башкортостан | 738 | 141 | 597 |
| Республика Марий Эл | 99 | 20 | 79 |
| Республика Мордовия | 180 | 59 | 121 |
| Республика Татарстан | 476 | 200 | 276 |
| Удмуртская Республика | 285 | 103 | 182 |
| Чувашская Республика | 250 | 39 | 211 |
| Пермский край | 227 | 75 | 152 |
| Кировская область | 248 | 85 | 163 |
| Нижегородская область | 448 | 88 | 360 |
| Оренбургская область | 480 | 74 | 406 |
| Пензенская область | 203 | 72 | 131 |
| Самарская область | 331 | 46 | 285 |
| Саратовская область | 395 | 76 | 319 |
| Ульяновская область | 207 | 30 | 177 |
| Уральский федеральный округ | 877 | 270 | 607 |
| Курганская область | 230 | 30 | 200 |
| Свердловская область | 214 | 95 | 119 |
| Тюменская область | 250 | 91 | 159 |
| в том числе: | | | |
| Ханты-Мансийский автономный округ - Югра | 19 | 8 | 11 |
| Ямало-Ненецкий автономный округ | 31 | 20 | 11 |
| Тюменская область (без автономных округов) | 200 | 63 | 137 |
| Челябинская область | 183 | 54 | 129 |
| Сибирский федеральный округ | 2633 | 614 | 2019 |
| Республика Алтай | 100 | 12 | 88 |
| Республика Бурятия | 79 | 7 | 72 |
| Республика Тыва | 144 | 26 | 118 |
| Республика Хакасия | 46 | 13 | 33 |
| Алтайский край | 699 | 139 | 560 |
| Забайкальский край | 150 | 19 | 131 |
| Красноярский край | 307 | 79 | 228 |
| Иркутская область | 135 | 26 | 109 |
| Кемеровская область | 157 | 34 | 123 |
| Новосибирская область | 412 | 128 | 284 |
| Омская область | 335 | 113 | 222 |
| Томская область | 69 | 18 | 51 |
| Дальневосточный федеральный округ | 679 | 230 | 449 |
| Республика Саха (Якутия) | 334 | 92 | 242 |
| Камчатский край | 26 | 11 | 15 |
| Приморский край | 137 | 34 | 103 |
| Хабаровский край | 28 | 13 | 15 |
| Амурская область | 98 | 48 | 50 |
| Магаданская область | 6 | 2 | 4 |
| Сахалинская область | 23 | 12 | 11 |
| Еврейская автономная область | 11 | 2 | 9 |
| Чукотский автономный округ | 16 | 16 | - |

¹⁾ Без учета подсобных сельскохозяйственных предприятий несельскохозяйственных организаций.

| в том числе | | Крестьянские (фермерские) хозяйства и индивидуальные предприниматели | в том числе | |
|--|------------------|--|---|-----------------------------------|
| малые предприятия (без микропред- приятий) | микропредприятия | | крестьянские (фермерские) хозяйства | индивидуальные предприниматели |
| 1837 | 1622 | 10115 | 8782 | 1333 |
| 278 | 319 | 1874 | 1702 | 172 |
| 48 | 31 | 105 | 80 | 25 |
| 80 | 41 | 248 | 241 | 7 |
| 182 | 94 | 1565 | 1428 | 137 |
| 145 | 37 | 358 | 26 | 332 |
| 116 | 95 | 350 | 342 | 8 |
| 102 | 50 | 337 | 302 | 35 |
| 106 | 57 | 76 | 54 | 22 |
| 167 | 193 | 524 | 473 | 51 |
| 136 | 270 | 1597 | 1398 | 199 |
| 69 | 62 | 426 | 413 | 13 |
| 144 | 141 | 881 | 814 | 67 |
| 179 | 140 | 1401 | 1295 | 106 |
| 85 | 92 | 373 | 214 | 159 |
| 256 | 351 | 1744 | 1446 | 298 |
| 71 | 129 | 449 | 440 | 9 |
| 55 | 64 | 254 | 150 | 104 |
| 75 | 84 | 497 | 412 | 85 |
| 4 | 7 | 247 | 221 | 26 |
| 2 | 9 | 7 | 5 | 2 |
| 69 | 68 | 243 | 186 | 57 |
| 55 | 74 | 544 | 444 | 100 |
| 783 | 1236 | 7467 | 6556 | 911 |
| 23 | 65 | 646 | 588 | 58 |
| 23 | 49 | 462 | 353 | 109 |
| 4 | 114 | 370 | 368 | 2 |
| 6 | 27 | 358 | 356 | 2 |
| 195 | 365 | 1717 | 1476 | 241 |
| 78 | 53 | 351 | 268 | 83 |
| 80 | 148 | 426 | 355 | 71 |
| 45 | 64 | 577 | 557 | 20 |
| 41 | 82 | 429 | 358 | 71 |
| 158 | 126 | 696 | 619 | 77 |
| 112 | 110 | 1253 | 1108 | 145 |
| 18 | 33 | 182 | 150 | 32 |
| 157 | 292 | 2086 | 1822 | 264 |
| 67 | 175 | 1242 | 1077 | 165 |
| 6 | 9 | 59 | 54 | 5 |
| 42 | 61 | 368 | 312 | 56 |
| 6 | 9 | 47 | 40 | 7 |
| 27 | 23 | 180 | 171 | 9 |
| 2 | 2 | 25 | 24 | 1 |
| 3 | 8 | 86 | 68 | 18 |
| 4 | 5 | 78 | 75 | 3 |
| - | - | 1 | 1 | - |

Методологические пояснения

В хозяйства всех категорий включены сельскохозяйственные организации, крестьянские (фермерские) хозяйства, индивидуальные предприниматели и хозяйства населения.

В соответствии с методологией проведения Всероссийской сельскохозяйственной переписи 2016 года, утвержденной приказом Росстата от 29 февраля 2016 г. № 101:

К **сельскохозяйственным организациям** отнесены хозяйственные товарищества, общества и партнерства (в том числе публичные и непубличные акционерные общества), производственные кооперативы, родовые общины, унитарные предприятия, подсобные сельскохозяйственные предприятия несельскохозяйственных организаций.

К **подсобным сельскохозяйственным предприятиям несельскохозяйственных организаций** отнесены хозяйства, имеющие посевные площади сельскохозяйственных культур не менее 50 гектаров и/или не менее 10 голов крупного рогатого скота, или не менее 5 голов коров, или не менее 20 голов свиней, или не менее 15 голов овец или коз, или не менее 100 голов птицы, или не менее 10 голов лошадей.

К **малым сельскохозяйственным предприятиям (включая микропредприятия)** отнесены юридические лица – коммерческие организации, внесенные в единый государственный реестр юридических лиц и соответствующие условиям, установленным Федеральным законом от 24 июля 2007 г. № 209-ФЗ «О развитии малого и среднего предпринимательства в Российской Федерации».

Крестьянское (фермерское) хозяйство – объединение граждан, связанных родством и (или) свойством, имеющих в общей собственности имущество и совместно осуществляющих производственную и иную хозяйственную деятельность (производство, переработку, хранение, транспортировку и реализацию сельскохозяйственной продукции), основанную на их личном участии (статья 1 Федерального закона от 11 июня 2003 г. № 74-ФЗ «О крестьянском (фермерском) хозяйстве»).

Индивидуальный предприниматель – гражданин (физическое лицо), занимающийся предпринимательской деятельностью без образования юридического лица с момента его государственной регистрации в соответствии со статьей 23 Гражданского кодекса Российской Федерации и заявивший в Свидетельстве о государственной регистрации виды деятельности, отнесенные согласно Общероссийскому классификатору видов экономической деятельности (ОКВЭД) к сельскому хозяйству.

К **хозяйствам населения** отнесены личные подсобные и другие индивидуальные хозяйства граждан, а также земельные участки садоводческих, огороднических и дачных некоммерческих объединениях граждан.

Личное подсобное хозяйство – форма непредпринимательской деятельности по производству и переработке сельскохозяйственной продукции, осуществляемой личным трудом гражданина и членов его семьи в целях удовлетворения личных потребностей на земельном участке, предоставленном или приобретенном для ведения личного подсобного хозяйства. Землепользование хозяйств может состоять из приусадебных и полевых участков (статьи 2, 4 Федерального закона от 7 июля 2003 г. № 112-ФЗ «О личном подсобном хозяйстве»).

К **другим индивидуальным хозяйствам граждан** отнесены:

- граждане, имеющие земельные участки для индивидуального жилищного строительства с площадью 4 и более соток и занимающиеся сельскохозяйственным производством;
- граждане, имеющие земельные участки (садовые, огородные, дачные и другие), не входящие в некоммерческие объединения граждан;
- граждане, не имеющие земли, но имеющие сельскохозяйственных животных.

Садоводческое, огородническое, дачное некоммерческое объединение граждан – некоммерческая организация, учрежденная гражданами на добровольных началах для содействия ее членам в решении общих социально-хозяйственных задач ведения садоводства, огородничества и дачного хозяйства (статья 1 Федерального закона от

15 апреля 1998 г. № 66-ФЗ «О садоводческих, огороднических и дачных некоммерческих объединениях граждан»).

Табл. 34. Наемные работники, занятые на постоянной основе – работавшие по трудовому договору, заключенному на неопределенный срок в сельскохозяйственном производстве, а также на основе устной договоренности.

Табл. 8, 34. Временные и/или сезонные работники – работавшие в организации (хозяйстве) по трудовым договорам о временной работе, заключенным на срок до двух месяцев, о сезонной работе на срок до шести месяцев и по договорам гражданско-правового характера, а также на основе устной договоренности.

Табл. 41-49. В общей площади земли организации (хозяйства) показывается общая площадь, находящаяся в пользовании организации (хозяйства) на дату проведения переписи (с учетом арендованной, но без учета сданной в аренду).

Табл. 50-52. В общую земельную площадь некоммерческого объединения включены земли, предоставленные гражданам объединения, и земли объединения общего пользования.

Табл. 41-52. Сельскохозяйственные угодья – земельные угодья, систематически используемые для получения сельскохозяйственной продукции. К ним относятся пашня, залежь, многолетние насаждения, сенокосы, пастбища.

Табл. 41-52. Пашня – сельскохозяйственное угодье, систематически обрабатываемое и используемое под посевы сельскохозяйственных культур, включая посевы многолетних трав, а также чистые пары. К пашне также относятся площади парников и теплиц. В пашню не включаются земельные участки сенокосов и пастбищ, распаханые с целью их коренного улучшения и занятые посевами предварительных культур (в течение не более двух-трех лет), а также междурядья сада, используемые под посевы.

Табл. 41-49. Сенокос – сельскохозяйственное угодье, систематически используемое под сенокосение.

Табл. 41-49. Пастбище – сельскохозяйственное угодье, систематически используемое для выпаса животных (и такое использование является основным), а также земельные участки, пригодные для выпаса скота, не используемые под сенокосы и не являющиеся залежью.

Табл. 41-52. Многолетние насаждения – сельскохозяйственное угодье, используемое под искусственные насаждения древесных, кустарниковых (без лесной площади) и некоторых травянистых растений, предназначенных для получения урожая плодово-ягодной, технической и лекарственной продукции.

В площадь многолетних плодовых насаждений и ягодных культур включена площадь, занятая плодовыми деревьями, кустарниками, а также ягодниками на обособленных участках.

Табл. 41-52. Залежь – земельный участок, который ранее использовался под пашню и более одного года не использовался под посевы сельскохозяйственных культур и не подготовлен под пар.

Табл. 41-47. В площадь фактически используемых сельскохозяйственных угодий включаются сельскохозяйственные угодья, на которых фактически осуществлялось сельскохозяйственное производство в 2015-2016 годах.

Табл. 41-47. Мелиорированные земли – площади сельскохозяйственных угодий, имеющие мелиоративные сети (орошаемые или осушаемые) как действующие, так и не действующие.

Табл. 63-65. Освоенный земельный участок – участок в некоммерческих объединениях граждан, на котором имеются посадки картофеля, плодово-ягодных, овощных или декоративных культур, или участок, на котором произведены культуртехнические мероприятия (корчевка леса и пней, расчистка и планировка участка, работы по окультуриванию почвы) или возведены жилые, хозяйственные постройки.

Табл. 69-110. Посевные площади – часть пашни, занятая под посевы сельскохозяйственных культур.

Табл. 148, 149, 151, 153-159, 161, 163-179. Поголовье сельскохозяйственных животных включает поголовье всех возрастных групп соответствующего вида скота и птицы

на 1 июля 2016 года, а на отдаленных и труднодоступных территориях, в которых перепись проходила с 15 сентября по 15 ноября, на 1 сентября 2016 года.

Табл. 212-215. Склады и сооружения для хранения зерна – помещения капитального типа для хранения зерна и семян: зерносклады для продовольственного и фуражного зерна, семеновохранилища, постройки напольного, закромого и других типов, стационарные кукурузохранилища и другие.

Табл. 212-215. Склады и сооружения для хранения картофеля, овощей, плодов и ягод – помещения капитального типа для хранения картофеля, овощей, плодов и ягод, используемых для продовольственных и семенных целей (без учета овощекртофелехранилищ, входящих в состав животноводческих комплексов и предназначенных для хранения овощей и картофеля на корм скоту).

Табл. 212-215. К складам и сооружениям для хранения силоса и сенажа отнесены башни, полубашни, облицованные ямы и траншеи, другие силосные сооружения; сенажные сооружения башенного и траншейного типов, позволяющие обеспечить длительное герметическое хранение заложенного сенажа.

Табл. 212-215. К складам и сооружениям для хранения минеральных удобрений, пестицидов отнесены закрытые помещения (включая немеханизированные склады), построенные по типовым проектам (без учета навесов для хранения минеральных удобрений, а также емкостей для аммиачной воды).

Табл. 212-215. Теплица – сооружение защищенного грунта со светопрозрачным покрытием, предназначенное для выращивания рассады, овощей и цветов, с уходом за ними внутри сооружения.

К **весенним теплицам** отнесены сезонные теплицы с весенне-осенним оборотом сельскохозяйственных культур.

Зимние теплицы – это теплицы круглогодичного действия.

Табл. 212-215. Парник – культивационное сооружение со светопрозрачным покрытием, предназначенное для выращивания рассады и овощей, с уходом за растениями снаружи сооружения.

Табл. 216-218. Автомобильные дороги общего пользования – автомобильные дороги, предназначенные для движения транспортных средств неограниченного круга лиц.

Табл. 216, 217. Внутрихозяйственные дороги – автодороги необщего пользования, состоящие на балансе сельскохозяйственной организации.

Табл. 216-218. К твердому покрытию автодорог относятся: усовершенствованное покрытие (цементобетонное, асфальтобетонное, из щебня и гравия), обработанное вяжущими материалами, а также щебеночное, гравийное и мостовое покрытие.

Табл. 216, 217. Внутрипроизводственная связь – сеть электросвязи, создаваемая для управления внутрипроизводственной деятельностью, не имеющая выхода на сеть связи общего пользования.

Табл. 216-218. Телефонная связь, включая мобильную (сотовую) связь, – телефонное соединение между пользователями посредством проводных и беспроводных соединений.

Табл. 219, 220. Под биологическим методом защиты растений от вредителей и болезней понимают использование живых организмов и продуктов их жизнедеятельности для регуляции численности вредных видов.

Табл. 219, 220. Биоэнергетические установки – установки, основанные на производстве тепла и энергии из биомассы, включая технологии преобразования энергии, основанные на принципах живой природы (биотопливные элементы, бионакопители энергии, биодвижители и т.д.).

Табл. 219, 220. Ветряные энергоустановки – установки, преобразующие кинетическую энергию ветра в электрическую энергию.

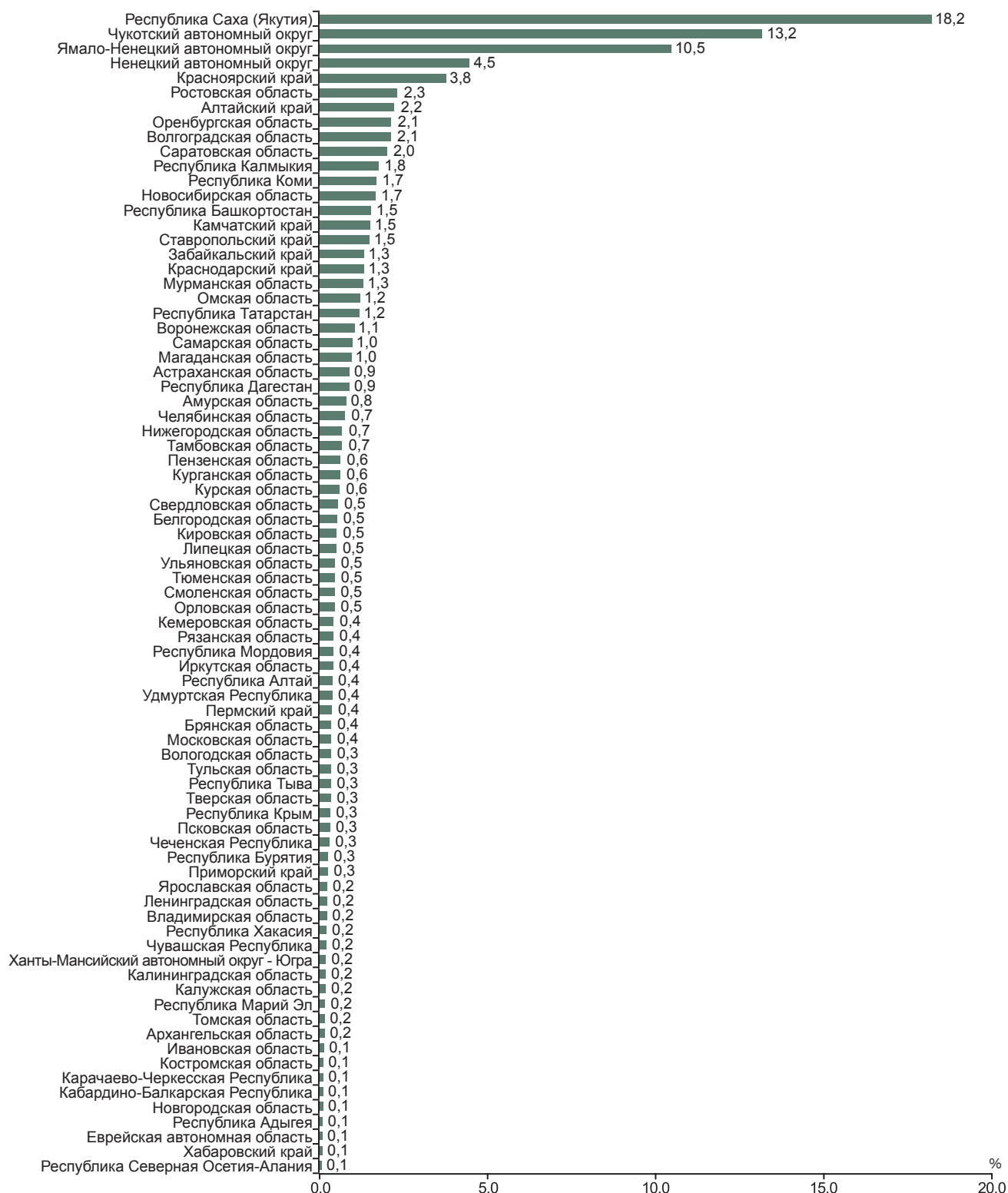
Табл. 219, 220. Солнечные батареи – несколько объединённых фотоэлектрических преобразователей (фотоэлементов) – полупроводниковых устройств, прямо преобразующих солнечную энергию в постоянный электрический ток.



ДИАГРАММЫ

1. УДЕЛЬНЫЙ ВЕС СУБЪЕКТОВ РОССИЙСКОЙ ФЕДЕРАЦИИ В ОБЩЕЙ ПЛОЩАДИ ЗЕМЛИ

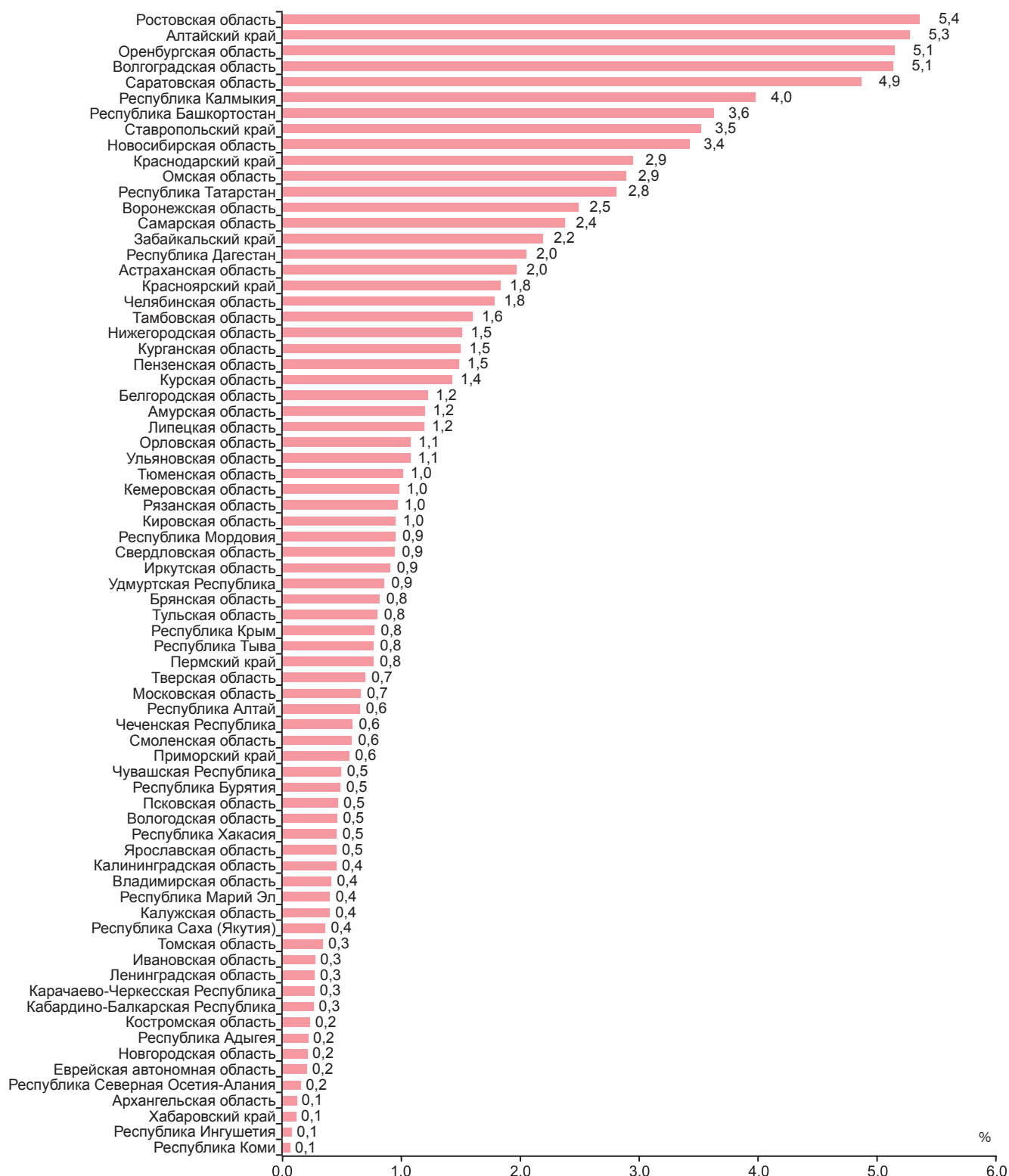
(на 1 июля 2016 г.; в процентах от общей площади земли
в хозяйствах всех категорий Российской Федерации)



В субъектах Российской Федерации: Республика Ингушетия, Республика Карелия, Сахалинская область, г. Москва, г. Севастополь, г. Санкт-Петербург - значение показателя меньше 0,1.

2. ОБЩАЯ ПЛОЩАДЬ СЕЛЬСКОХОЗЯЙСТВЕННЫХ УГОДИЙ ПО СУБЪЕКТАМ РОССИЙСКОЙ ФЕДЕРАЦИИ

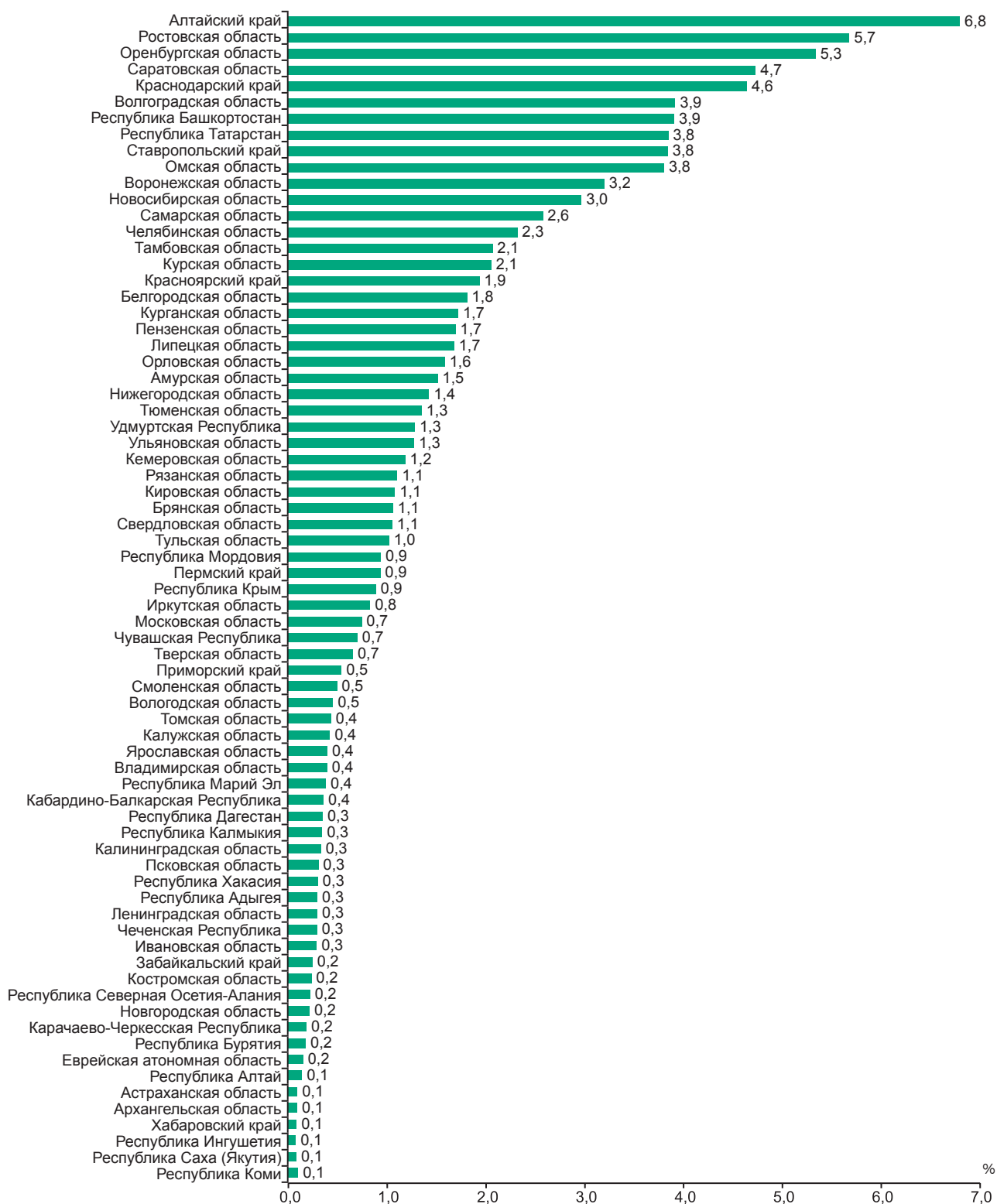
(на 1 июля 2016 г.; в процентах от общей площади сельскохозяйственных угодий
в хозяйствах всех категорий Российской Федерации)



В субъектах Российской Федерации: Республика Карелия, Сахалинская область, Ямало-Ненецкий автономный округ, Ханты-Мансийский автономный округ - Югра, Ненецкий автономный округ, Камчатский край, г. Москва, г. Севастополь, Мурманская область, Магаданская область, г. Санкт-Петербург, Чукотский автономный округ - значение показателя меньше 0,1.

3. УДЕЛЬНЫЙ ВЕС СУБЪЕКТОВ РОССИЙСКОЙ ФЕДЕРАЦИИ ПО ОБЩЕЙ ПОСЕВНОЙ ПЛОЩАДИ СЕЛЬСКОХОЗЯЙСТВЕННЫХ КУЛЬТУР ПОД УРОЖАЙ 2016 ГОДА

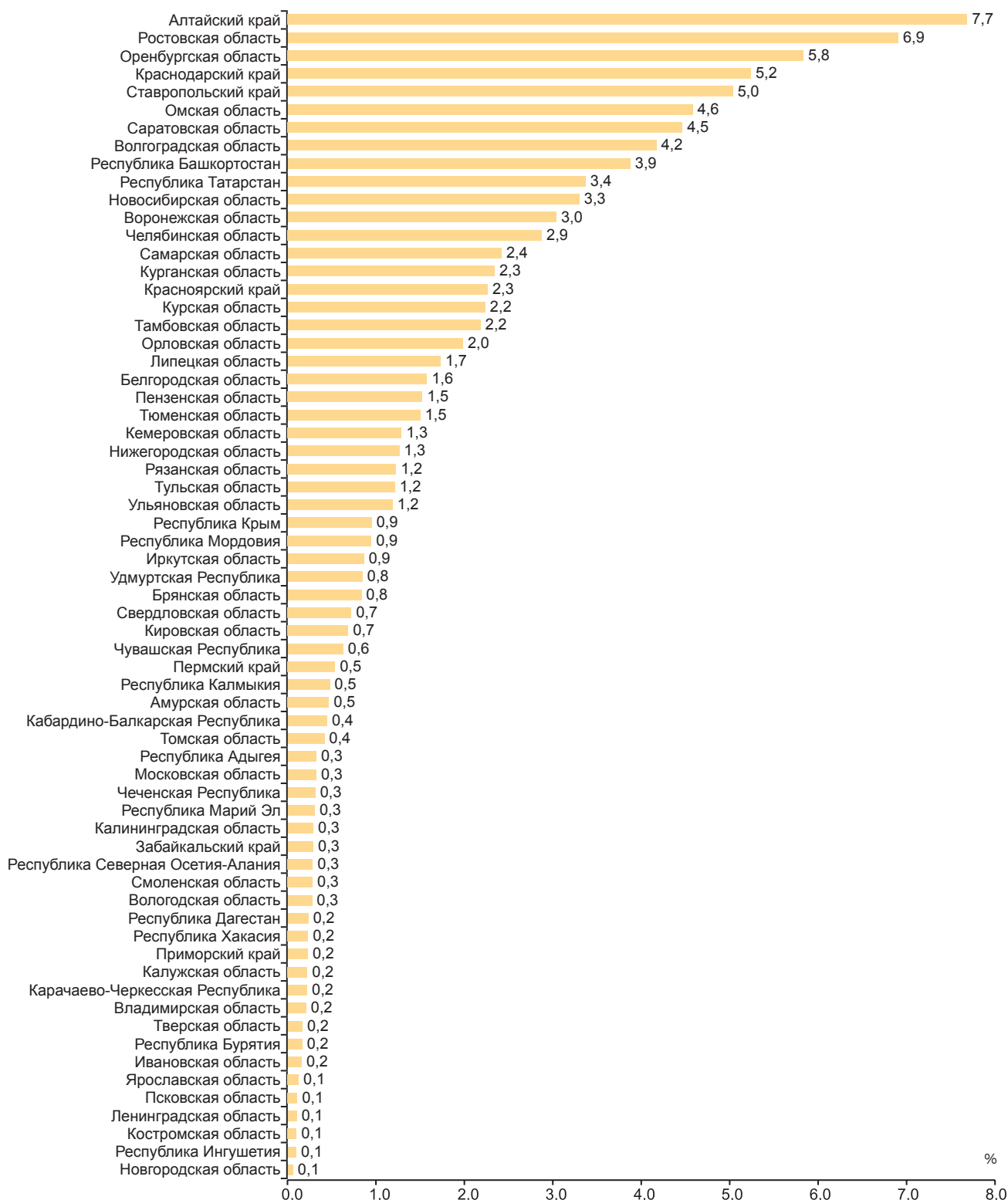
(в процентах от общей посевной площади сельскохозяйственных культур
в хозяйствах всех категорий Российской Федерации)



В субъектах Российской Федерации: Республика Тыва, Республика Карелия, Сахалинская область, Камчатский край, г. Москва, Ханты-Мансийский автономный округ - Югра, Мурманская область, Магаданская область, г. Санкт-Петербург, г. Севастополь, Ненецкий автономный округ, Ямало-Ненецкий автономный округ, Чукотский автономный округ - значение показателя меньше 0,1.

4. УДЕЛЬНЫЙ ВЕС СУБЪЕКТОВ РОССИЙСКОЙ ФЕДЕРАЦИИ ПО ПОСЕВНОЙ ПЛОЩАДИ ЗЕРНОВЫХ И ЗЕРНОБОБОВЫХ КУЛЬТУР ПОД УРОЖАЙ 2016 ГОДА

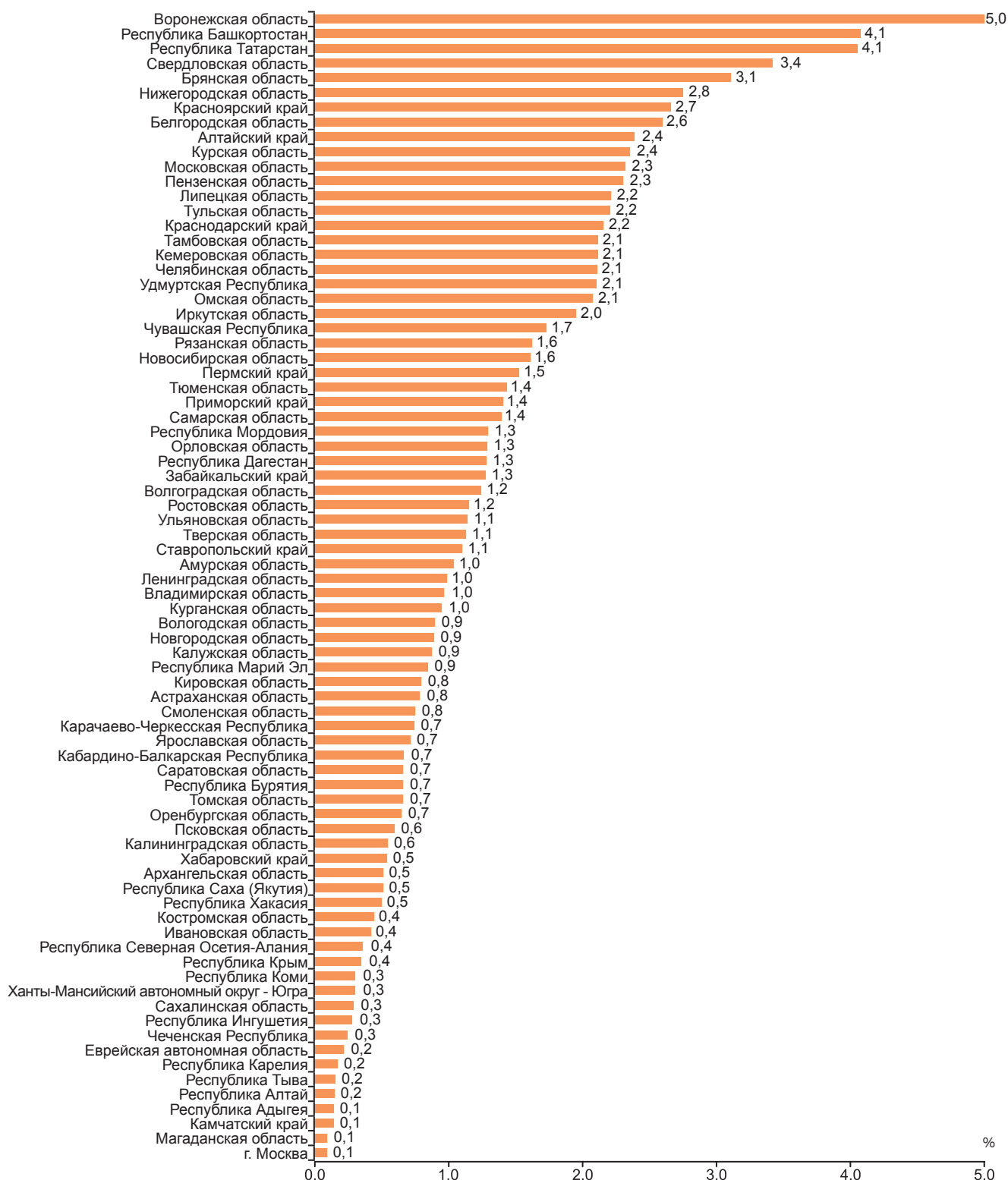
(в процентах от общей посевной площади зерновых и зернобобовых культур
в хозяйствах всех категорий Российской Федерации)



В субъектах Российской Федерации: Республика Саха (Якутия), Астраханская область, Хабаровский край, Республика Тыва, Еврейская автономная область, Республика Алтай, г. Москва, Архангельская область, г. Севастополь, г. Санкт-Петербург, Ханты-Мансийский автономный округ - Югра, Камчатский край, Республика Коми, Мурманская область, Сахалинская область - значение показателя меньше 0,1.

5. УДЕЛЬНЫЙ ВЕС СУБЪЕКТОВ РОССИЙСКОЙ ФЕДЕРАЦИИ ПО ПОСЕВНОЙ ПЛОЩАДИ КАРТОФЕЛЯ ПОД УРОЖАЙ 2016 ГОДА

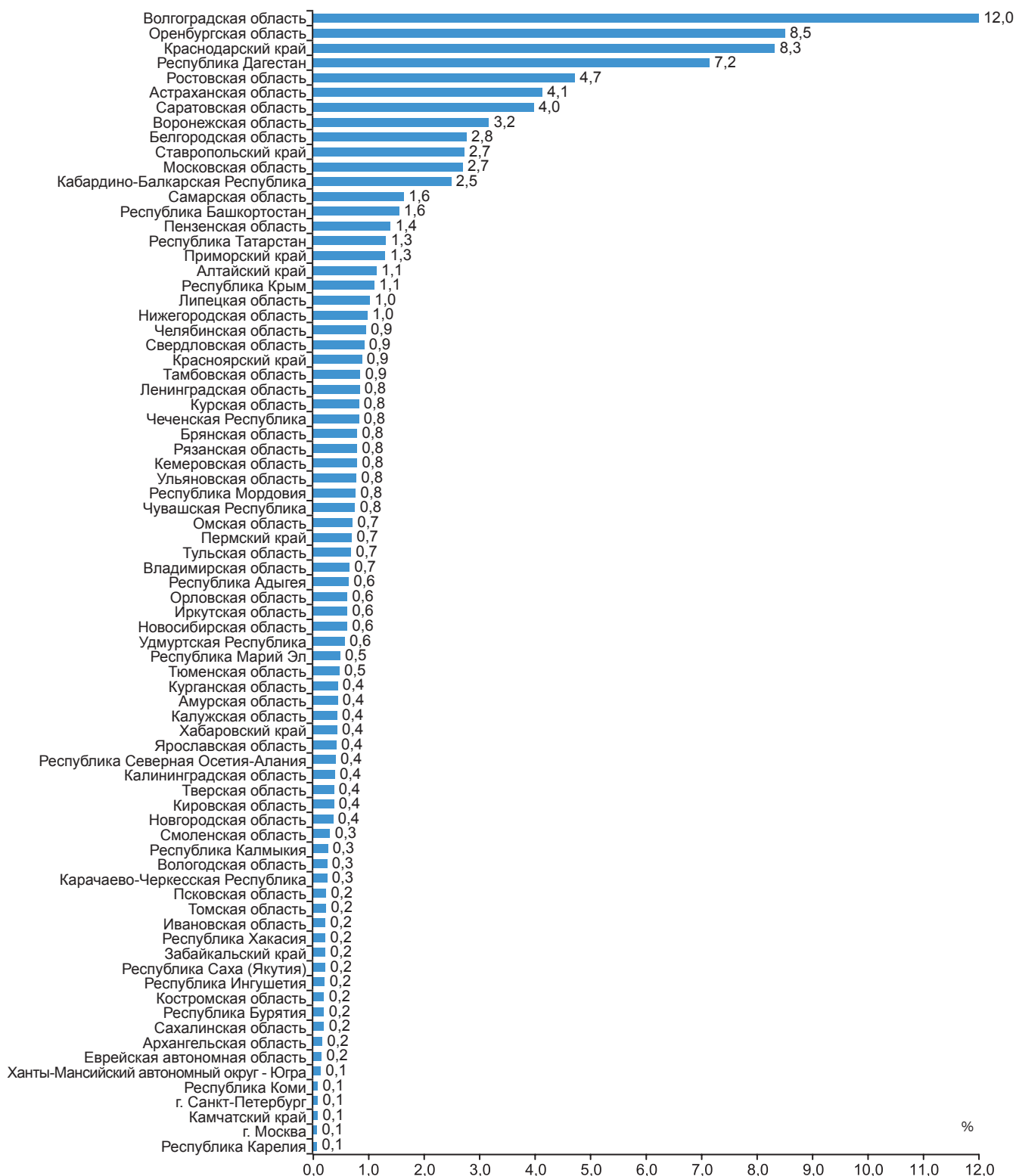
(в процентах от общей посевной площади картофеля
в хозяйствах всех категорий Российской Федерации)



В субъектах Российской Федерации: Мурманская область, Республика Калмыкия, г. Санкт-Петербург, г. Севастополь, Ненецкий автономный округ, Ямало-Ненецкий автономный округ, Чукотский автономный округ - значение показателя меньше 0,1.

6. УДЕЛЬНЫЙ ВЕС СУБЪЕКТОВ РОССИЙСКОЙ ФЕДЕРАЦИИ ПО ПОСЕВНОЙ ПЛОЩАДИ ОВОЩНЫХ И БАХЧЕВЫХ КУЛЬТУР ПОД УРОЖАЙ 2016 ГОДА

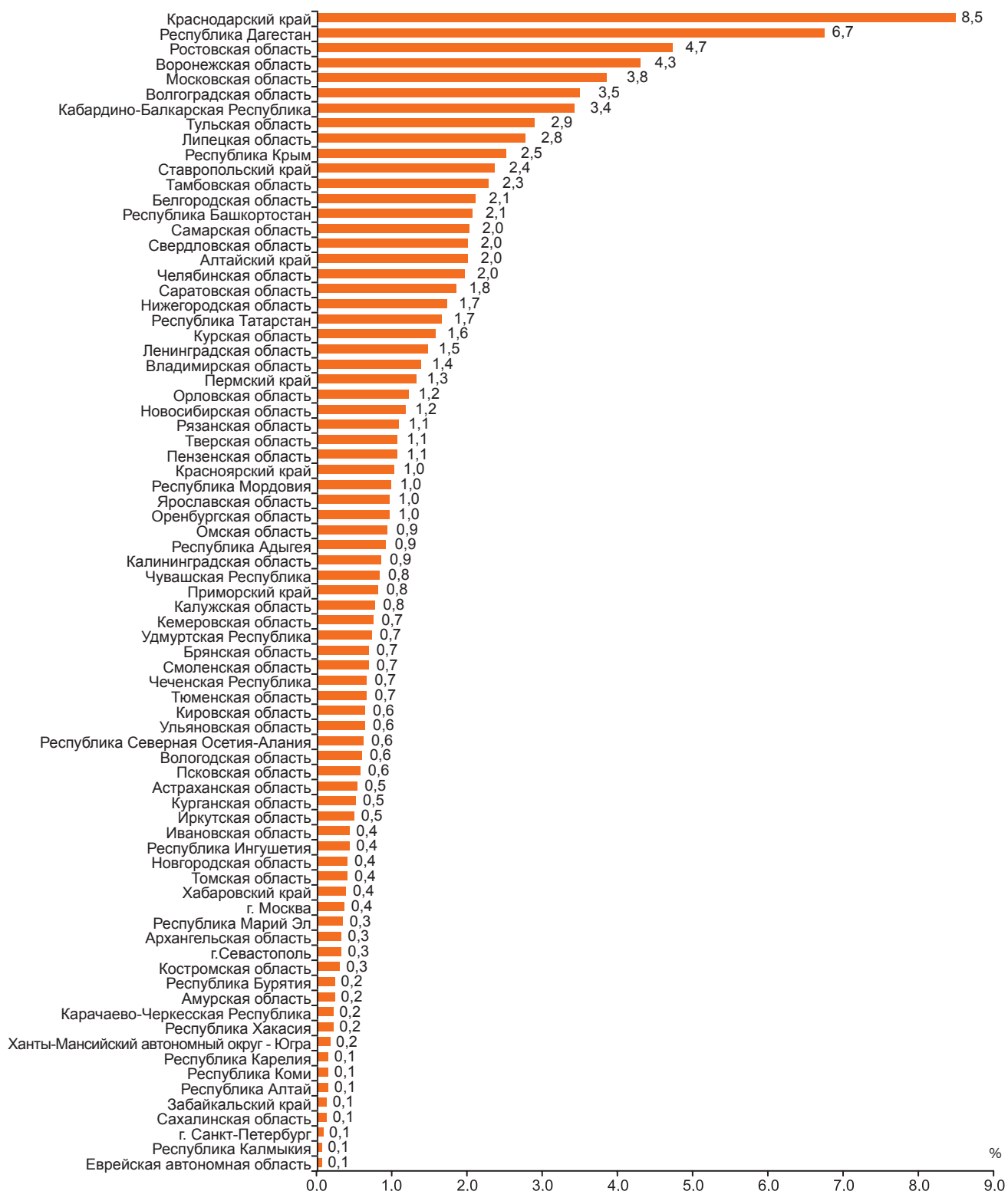
(в процентах от общей посевной площади овощных и бахчевых культур
в хозяйствах всех категорий Российской Федерации)



В субъектах Российской Федерации: г. Севастополь, Республика Алтай, Республика Тыва, Магаданская область, Мурманская область, Ненецкий автономный округ, Ямало-Ненецкий автономный округ, Чукотский автономный округ - значение показателя меньше 0,1.

7. УДЕЛЬНЫЙ ВЕС СУБЪЕКТОВ РОССИЙСКОЙ ФЕДЕРАЦИИ ПО ПЛОЩАДИ МНОГОЛЕТНИХ ПЛОДОВЫХ НАСАЖДЕНИЙ И ЯГОДНЫХ КУЛЬТУР

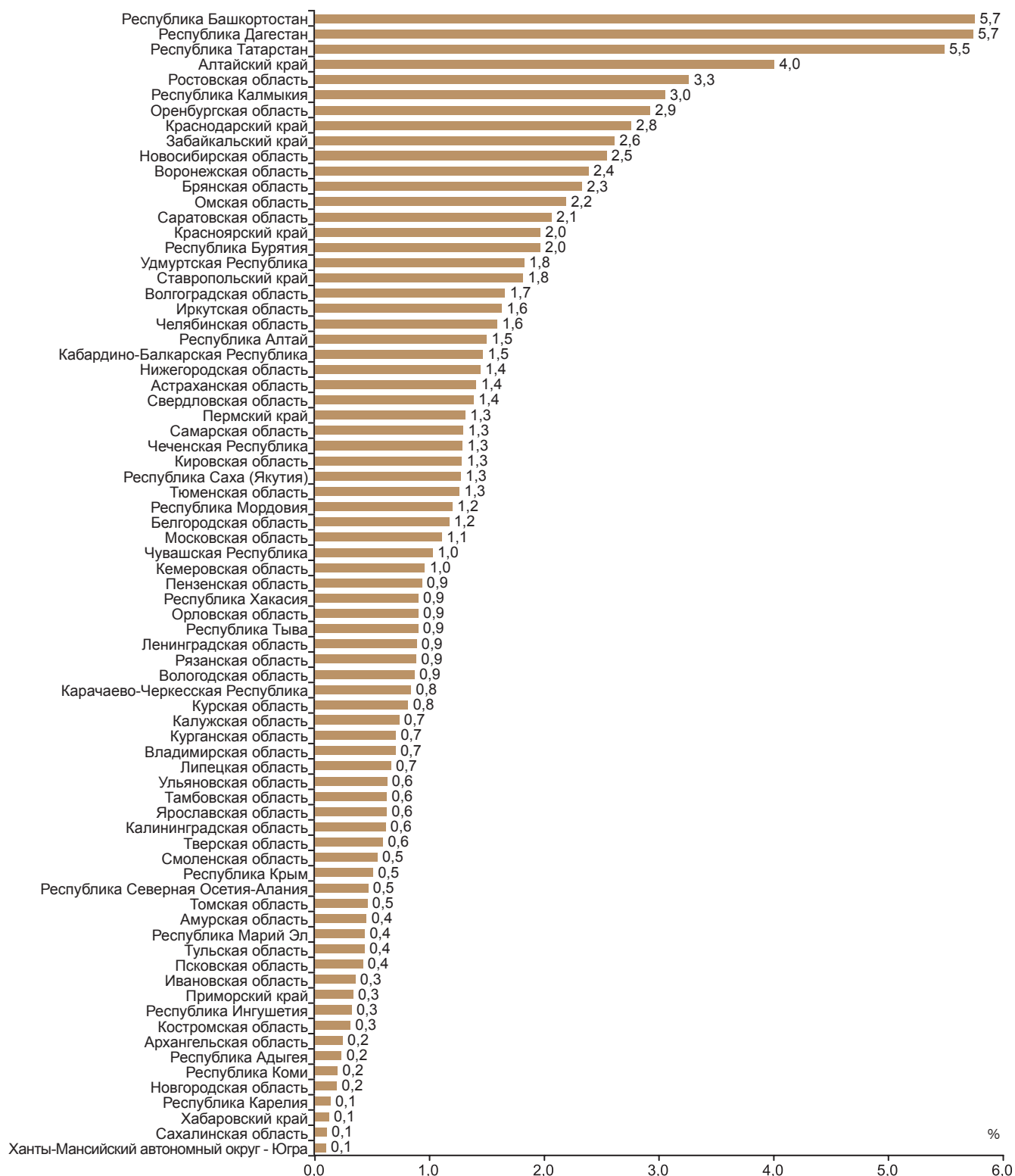
(в процентах от всей площади многолетних плодовых насаждений и ягодных культур
в хозяйствах всех категорий Российской Федерации)



В субъектах Российской Федерации: Мурманская область, Республика Тыва, Камчатский край, Республика Саха (Якутия), Ненецкий автономный округ, Ямало-Ненецкий автономный округ, Магаданская область, Чукотский автономный округ - значение показателя меньше 0,1.

8. УДЕЛЬНЫЙ ВЕС СУБЪЕКТОВ РОССИЙСКОЙ ФЕДЕРАЦИИ ПО ПОГОЛОВЬЮ КРУПНОГО РОГАТОГО СКОТА

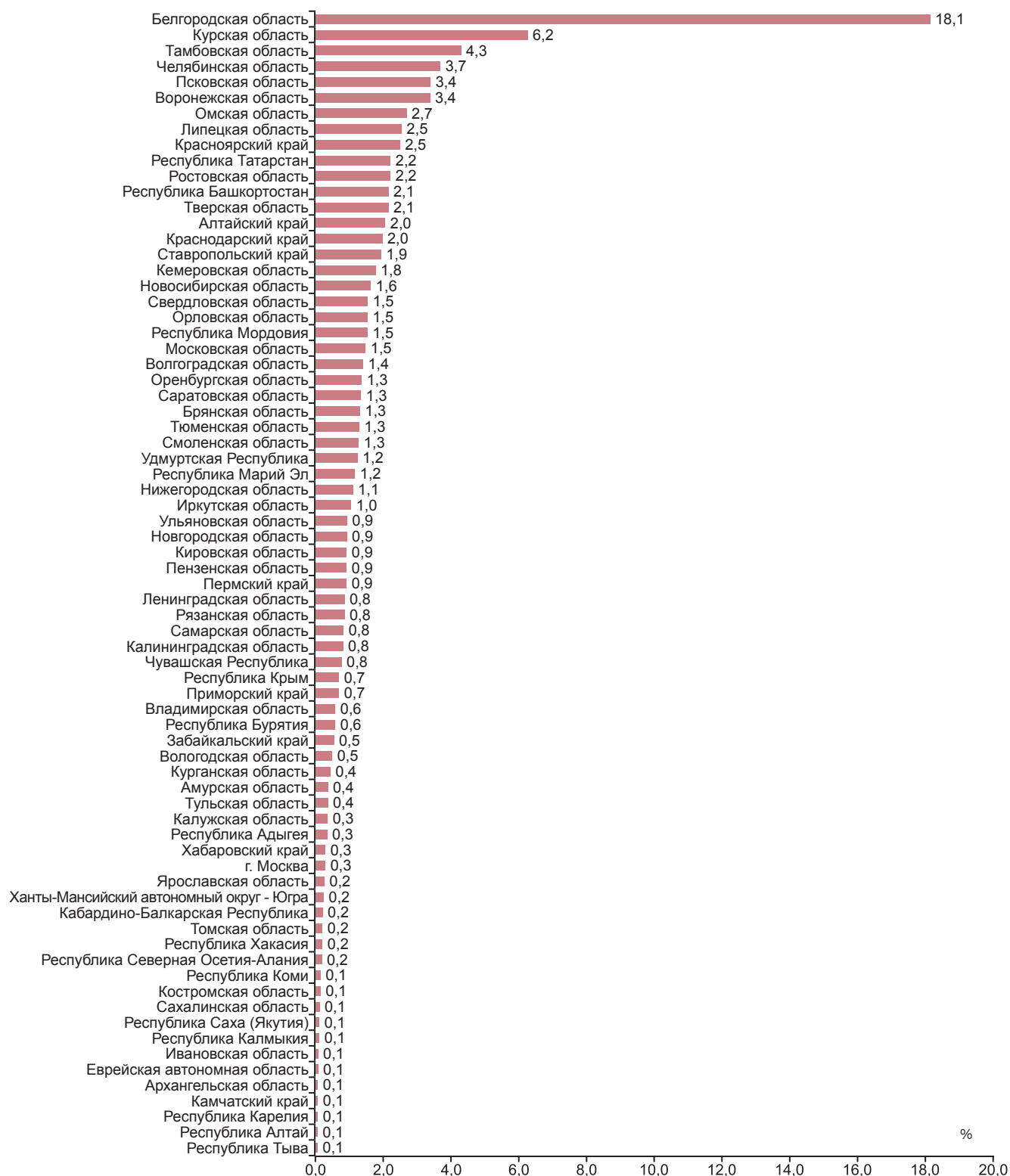
(в процентах от общего поголовья крупного рогатого скота
в хозяйствах всех категорий Российской Федерации)



В субъектах Российской Федерации: Камчатский край, г. Москва, Еврейская автономная область, Мурманская область, г. Санкт-Петербург, Магаданская область, Ненецкий автономный округ, г. Севастополь, Ямало-Ненецкий автономный округ, Чукотский автономный округ - значение показателя меньше 0,1.

9. УДЕЛЬНЫЙ ВЕС СУБЪЕКТОВ РОССИЙСКОЙ ФЕДЕРАЦИИ ПО ПОГОЛОВЬЮ СВИНЕЙ

(в процентах от общего поголовья свиней
в хозяйствах всех категорий Российской Федерации)



В субъектах Российской Федерации: Мурманская область, Астраханская область, Карачаево-Черкесская Республика, Магаданская область, Республика Дагестан, Ямало-Ненецкий автономный округ, г. Севастополь, Чукотский автономный округ, Ненецкий автономный округ, Республика Ингушетия, г. Санкт-Петербург - значение показателя меньше 0,1.

Федеральная служба государственной статистики

**ПРЕДВАРИТЕЛЬНЫЕ ИТОГИ
ВСЕРОССИЙСКОЙ СЕЛЬСКОХОЗЯЙСТВЕННОЙ ПЕРЕПИСИ 2016 ГОДА
(в 2 томах)**

**Том 2. ПРЕДВАРИТЕЛЬНЫЕ ИТОГИ
ВСЕРОССИЙСКОЙ СЕЛЬСКОХОЗЯЙСТВЕННОЙ ПЕРЕПИСИ 2016 ГОДА
ПО СУБЪЕКТАМ РОССИЙСКОЙ ФЕДЕРАЦИИ**

Официальное издание

Ответственные за выпуск:

Л. В. Субботина
Е. И. Новокщенова
Н. А. Высоцкая
Е. Э. Обычайко
В. Б. Сенгилейцева
А. В. Ленник
Т. О. Коник
Л. Н. Жукова

Тел.: (495) 607-28-62
(495) 607-49-41

Компьютерная верстка
Информационно-издательский центр «Статистика России»
Москва, ул. Мясницкая, д. 39, стр. 1

Подписано в печать 17.11.2017
Формат 60x84 1/8
Печать офсетная
Тираж 670 экз.

Гарнитура журн. -рубл.
Объем 139 п.л.
Заказ №

Отпечатано в типографии «Август Борг»
107497, Москва, ул. Амурская, 5, стр. 2