

Структура посевных площадей сельскохозяйственных культур (в процентах)

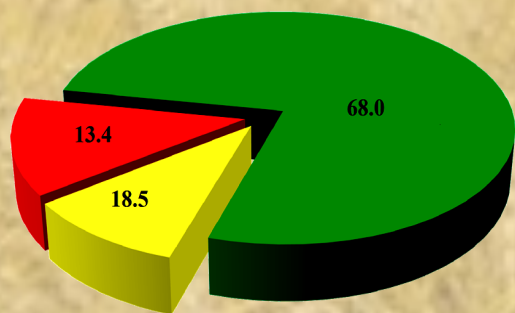


- Хозяйства населения
- Крестьянские (фермерские) хозяйства и индивидуальные предприниматели
- Сельскохозяйственные организации

Более половины общеобластных посевных площадей зерновых культур были сосредоточены в Зырянском, Кожевниковском, Томском и Шегарском районах.

Основная площадь посадок картофеля находилась в Томском районе.

Структура площадей по видам многолетних насаждений (в процентах)



- семянковые культуры
- косточковые культуры
- ягодники

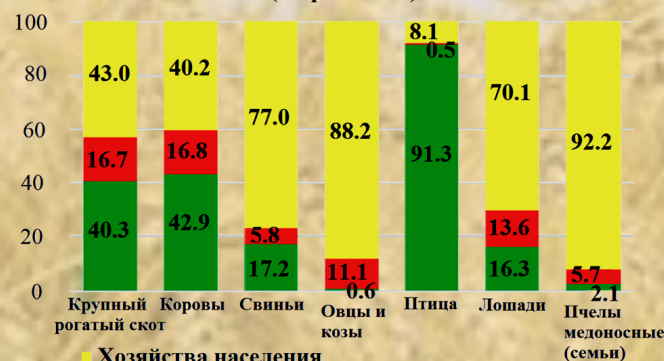
В структуре площадей по видам многолетних насаждений во всех категориях хозяйств преобладали ягодники. Многолетние плодовые насаждения и ягодные культуры выращивали в основном в хозяйствах населения, что составляло 81.9% от общей площади. Площадь семянковых культур в хозяйствах всех категорий была равна 249.0 га, где 87.1% приходилось на посадки яблони. Среди косточковых культур 88.5% от общей площади занимали вишни.

Также жители Томской области с успехом выращивали не типичные для региона культуры, такие как абрикосы, сливы, черешни и виноград.

Поголовье сельскохозяйственных животных (голов)

	Всего	в том числе		
		сельскохозяйственные организации	крестьянские (фермерские) хозяйства и индивидуальные предприниматели	хозяйства населения
Крупный рогатый скот	87837	35398	14635	37804
в том числе коровы	34973	15010	5888	14075
Свиньи	45347	7806	2639	34902
Овцы и козы	32125	200	3578	28347
Птица	4264537	3894351	23370	346816
Лошади	4247	691	578	2978
Пчелы медоносные (семьи)	14461	297	828	13336

Структура поголовья сельскохозяйственных животных (в процентах)



- Хозяйства населения
- Крестьянские (фермерские) хозяйства и индивидуальные предприниматели
- Сельскохозяйственные организации

Более 50% от общего поголовья крупного рогатого скота было сосредоточено в Томском, Кожевниковском, Первомайском, Асиновском и Зырянском районах.

В ходе переписи выявлено, что в хозяйствах населения к уровню 2006 года значительно возросло поголовье сельскохозяйственной птицы, редко встречающейся в нашем регионе, а именно – перепелок в 7.0 раз, индеек в 12.6 раз.

В Первомайском районе был выявлен уникальный для сибирского климата случай: в личном подсобном хозяйстве использовали труд двугорбого верблюда. Также в хозяйствах населения области на 01.07.2016 г. зафиксировано поголовье страусов, фазанов и лисиц.



В 2018 году будет осуществлен выпуск официальных изданий Росстата с окончательными итогами Всероссийской сельскохозяйственной переписи в 8-и томах:

Том 1. Основные итоги Всероссийской сельскохозяйственной переписи 2016 года

Том 2. Число объектов Всероссийской сельскохозяйственной переписи 2016 года.

Трудовые ресурсы и их характеристика

Том 3. Земельные ресурсы и их использование

Том 4. Посевные площади сельскохозяйственных культур и площади многолетних насаждений и ягодных культур

Том 5. Поголовье сельскохозяйственных животных

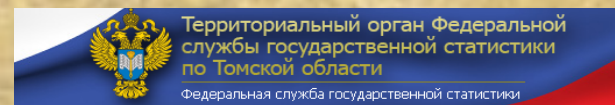
Том 6. Технические средства, производственные помещения и инфраструктура

Том 7. Всероссийская сельскохозяйственная перепись 2016 года: программа, методология и организация проведения

Том 8. Итоги всероссийской сельскохозяйственной переписи 2016 года (атлас переписи)

В изданиях будет представлена информация по России в целом, в разрезе Федеральных округов и субъектов Российской Федерации.

С детальной информацией по итогам Всероссийской сельскохозяйственной переписи можно ознакомиться на сайте Росстата – www.gsk.ru



634050, Россия, Томск, ул. Гагарина, д 56
 телефон: (3822) 52-72-77, факс: (3822) 52-71-74
www.tmsk.gsk.ru e-mail: P70_mail@gks.ru



ВСЕРОССИЙСКАЯ СЕЛЬСКОХОЗЯЙСТВЕННАЯ ПЕРЕПИСЬ 2016

Село в порядке - страна в достатке!



Всероссийская сельскохозяйственная перепись проходила на территории Томской области с 1 июля по 15 августа 2016 года. В регионе было переписано 154 тысячи сельскохозяйственных производителей различных категорий. Из них: 127 сельскохозяйственных организаций, 100 индивидуальных предпринимателей, 475 крестьянских (фермерских) хозяйств, 152928 личных подсобных и других индивидуальных хозяйств граждан, 480 садоводческих, огороднических, дачных некоммерческих объединений.

Программа переписи включала следующие показатели: трудовые ресурсы, земельные ресурсы и их использование, посевные площади сельскохозяйственных культур и многолетних насаждений, поголовье сельскохозяйственных животных, реализация сельскохозяйственной продукции, наличие технических средств и производственных построек. Впервые в программу переписи был включен вопрос об инновационных технологиях, применяемых сельскохозяйственными производителями.

Наряду со сбором данных на машиночитаемых документах, в отличие от сельскохозяйственной переписи 2006 года, были применены современные технологии. Опрос граждан, ведущих личное подсобное хозяйство, проводился с помощью планшетных компьютеров. Сельскохозяйственные организации, крестьянские (фермерские) хозяйства и индивидуальные предприниматели могли передать сведения в электронном виде через систему web-сбора.

В конце 2017 года были опубликованы 2 тома предварительных итогов переписи, в которых одной из актуальных форм представления данных являлась публикация группировок сельскохозяйственных производителей по наличию и использованию ресурсно-производственного потенциала (общая площадь земли, посевная площадь

сельскохозяйственных культур, поголовье сельскохозяйственных животных).

Также итоги содержат таблицу с данными по широкому перечню показателей за 2016 год в сравнении с 2006 годом, включая методологические пояснения, диаграммы и графики.

В конце 2018 года Томкстатом будут завершены работы по подведению, официальному опубликованию и распространению окончательных итогов Всероссийской сельскохозяйственной переписи 2016 года. Итоги переписи будут изданы в 6 томах (7 книгах) по муниципальным образованиям и в целом по Томской области.

В настоящем буклете представлены краткие окончательные итоги Всероссийской сельскохозяйственной переписи в Томской области по состоянию на 1 июля 2016 года.

В отдельных случаях незначительные расхождения между итогом и суммой данных объясняются их округлением.

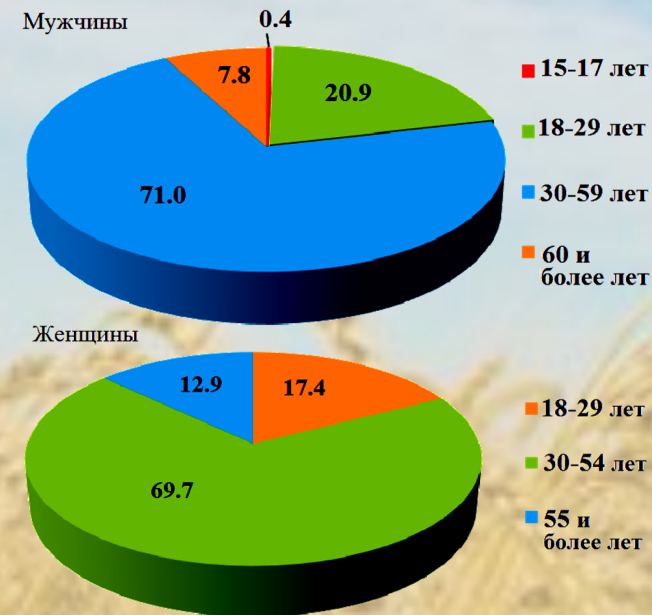
Число организаций (хозяйств) и общая площадь земли по категориям хозяйств

	Число объектов переписи, ед.	Общая площадь земли	
		всего, га	в среднем на один объект переписи, га
Сельскохозяйственные организации	127	353680.0	2784.9
<i>в том числе:</i>			
<i>сельскохозяйственные организации, не относящиеся к субъектам малого предпринимательства</i>	21	177654.9	8459.8
<i>малые сельскохозяйственные предприятия</i>	82	164512.1	2006.2
<i>подсобные хозяйства несельскохозяйственных организаций</i>	24	11513.0	479.7
Крестьянские (фермерские) хозяйства и индивидуальные предприниматели	575	118899.4	206.8
<i>в том числе:</i>			
<i>крестьянские (фермерские) хозяйства</i>	475	98269.2	206.9
<i>индивидуальные предприниматели</i>	100	20630.2	206.3
Хозяйства населения:			
<i>личные подсобные и другие индивидуальные хозяйства граждан</i>	152928	65150.0	0.4
<i>из них:</i>			
<i>личные подсобные хозяйства</i>	125138	62063.2	0.5
<i>некоммерческие объединения граждан</i>	480	6417.3	13.4

В Томской области активно развиваются малые формы хозяйствования. Крестьянские (фермерские) хозяйства укрупняются при их количественном сокращении. По сравнению с 2006 годом земельная площадь, приходившаяся на одно крестьянское (фермерское) хозяйство, увеличилась в 3.6 раза. Общая площадь земли на одного индивидуального предпринимателя увеличилась с 87.1 га в 2006 году до 206.3 га в 2016 году. По итогам переписи 2016 года на одну сельскохозяйственную организацию приходилось 2784.9 га земли, что на 357.4 га меньше, чем в 2006 году.

Численность всех работников на 1 июля 2016 года в сельскохозяйственных организациях составила 8193 человека, из них занятых в сельскохозяйственном производстве – 5553; в крестьянских (фермерских) хозяйствах и у индивидуальных предпринимателей – 1599 человек. В сельскохозяйственных организациях 90.1% работников, занятых в сельскохозяйственном производстве, трудилось на постоянной основе, в крестьянских (фермерских) хозяйствах и у индивидуальных предпринимателей – 40.7%.

Распределение постоянных работников сельскохозяйственных организаций по возрасту (в процентах)



Распределение численности постоянных работников сельскохозяйственных организаций по уровню образования (в процентах)



Удельный вес используемых сельскохозяйственных угодий (в процентах)



Посевные площади сельскохозяйственных культур (гектаров)

	Всего	в том числе		
		сельскохозяйственные организации	крестьянские (фермерские) хозяйства и индивидуальные предприниматели	хозяйства населения
Всего посевов под урожай 2016 г.	341896.1	245843.9	86800.7	9251.6
Зерновые и зернобобовые культуры	195306.3	152204.7	42697.0	404.6
из них:				
пшеница	122091.7	92493.3	29374.0	224.4
Технические культуры	12689.4	9044.0	3644.0	1.4
Картофель	9474.7	1106.1	753.6	7615.0
Овощные и бахчевые культуры	1728.4	385.4	118.8	1224.2
Кормовые культуры	122697.4	83103.7	39587.3	6.4