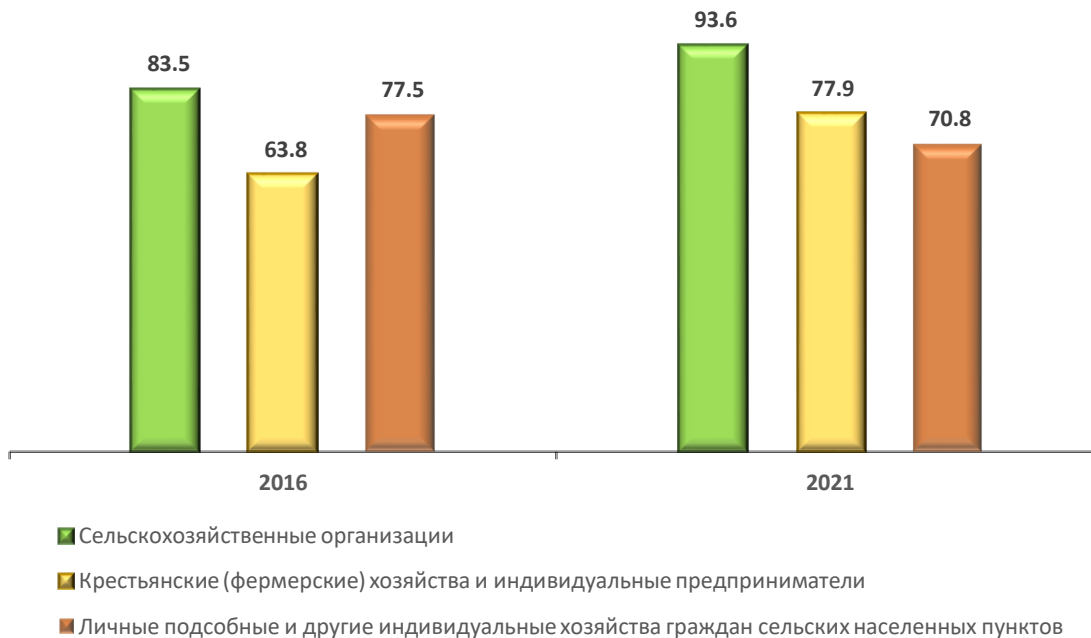


XI. ДИАГРАММЫ

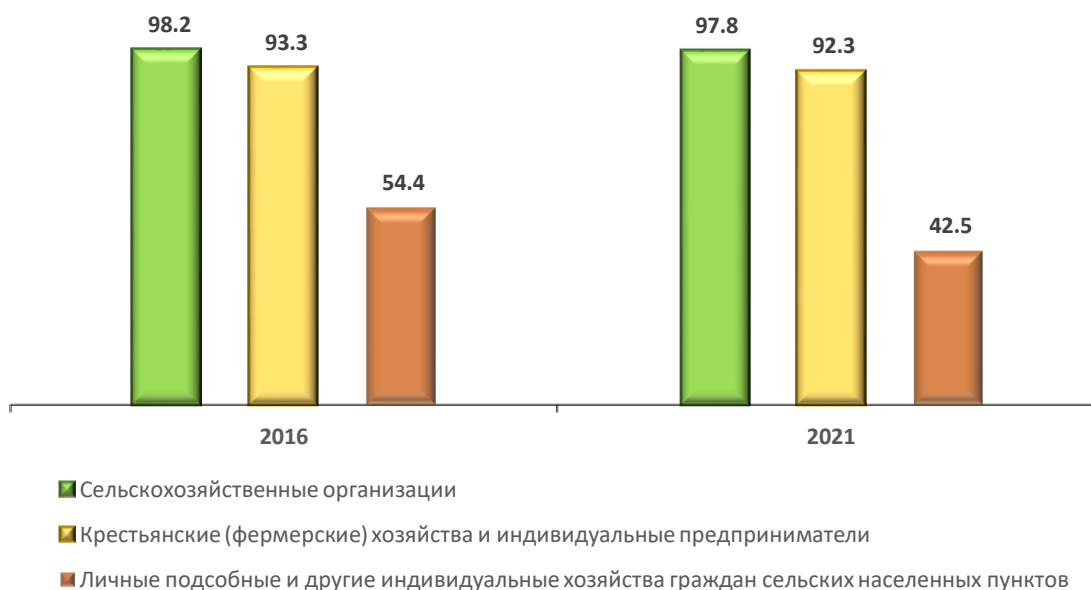
1. Удельный вес сельскохозяйственных организаций (хозяйств), осуществлявших сельскохозяйственную деятельность в I полугодии 2016, 2021 гг.

(в процентах от общего числа соответствующей категории организаций (хозяйств))



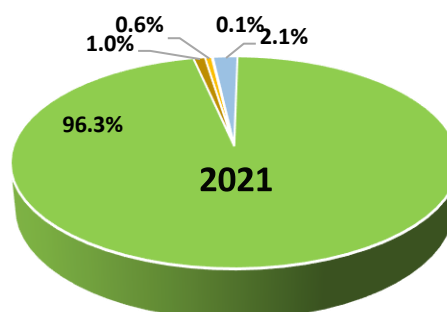
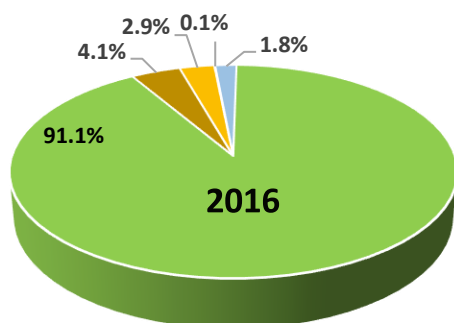
2. Удельный вес используемых сельскохозяйственных угодий

(в процентах от общей площади сельскохозяйственных угодий соответствующей категории хозяйств)

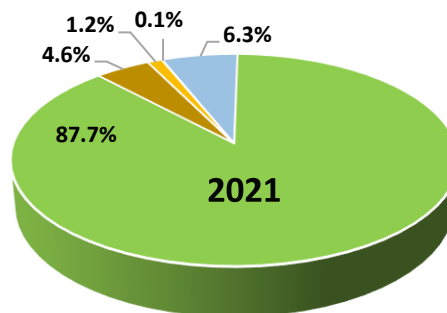
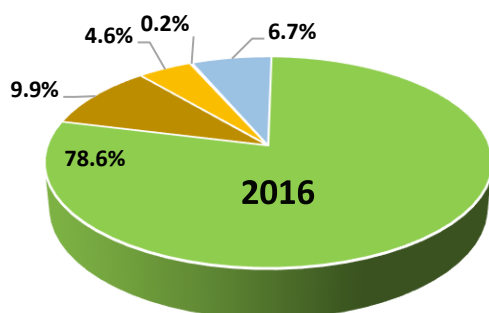


3. Структура сельскохозяйственных угодий по категориям хозяйств (в процентах от общей площади сельскохозяйственных угодий соответствующей категории хозяйств)

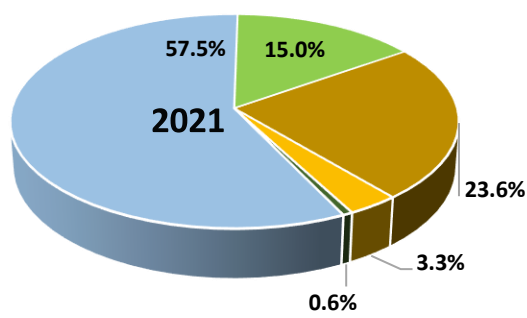
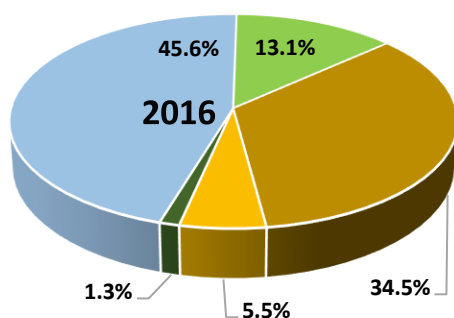
Сельскохозяйственные организации



Крестьянские (фермерские) хозяйства и индивидуальные предприниматели



Личные подсобные и другие индивидуальные хозяйства граждан¹

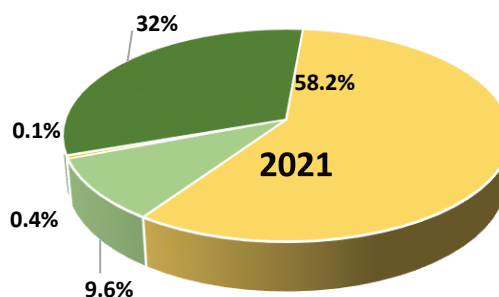
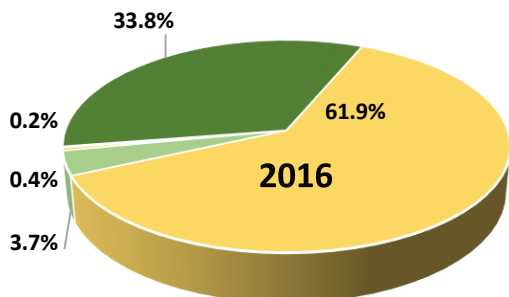


- пашня
- сенокосы
- пастбища
- многолетние насаждения
- залежь

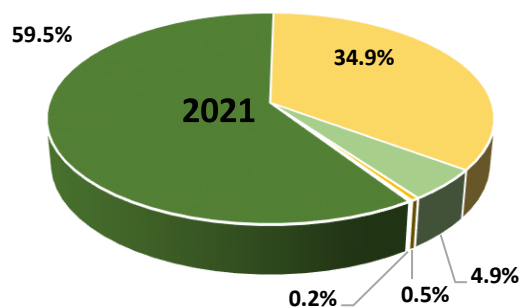
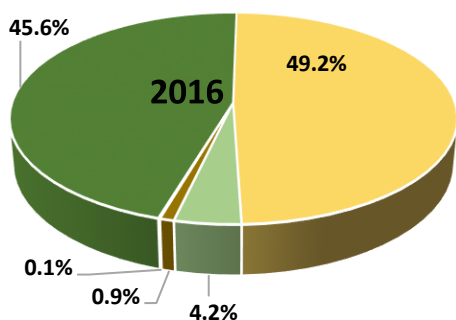
¹ В 2016 годах разработка осуществлялась по хозяйствам граждан в сельских поселениях, городских округах и городских поселениях, в 2021 году – по хозяйствам граждан в сельских населенных пунктах.

4. Структура посевных площадей по видам сельскохозяйственных культур по категориям хозяйств
(в процентах от общей посевной площади соответствующей категории организаций (хозяйств))

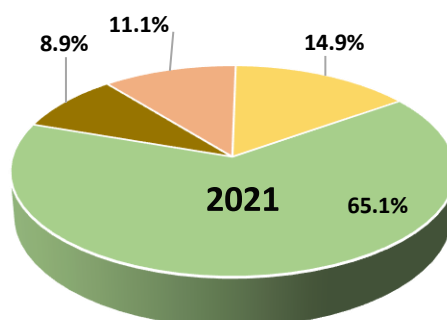
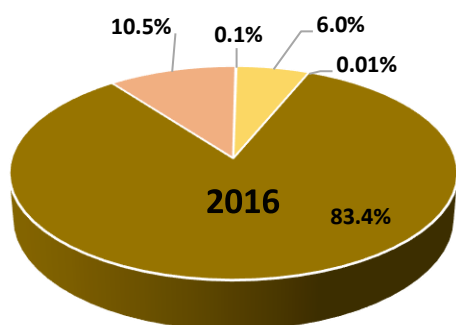
Сельскохозяйственные организации



Крестьянские (фермерские) хозяйства и индивидуальные предприниматели



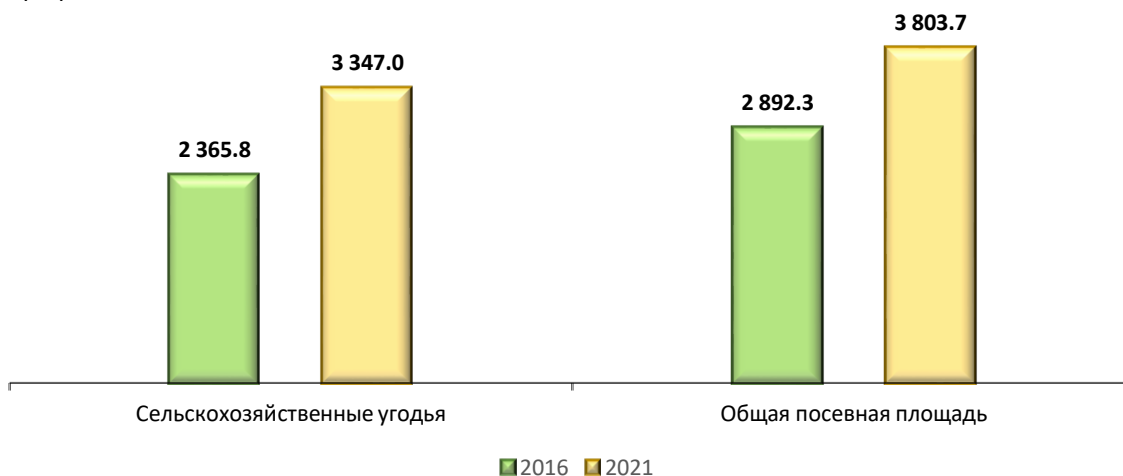
Личные подсобные и другие индивидуальные хозяйства граждан¹



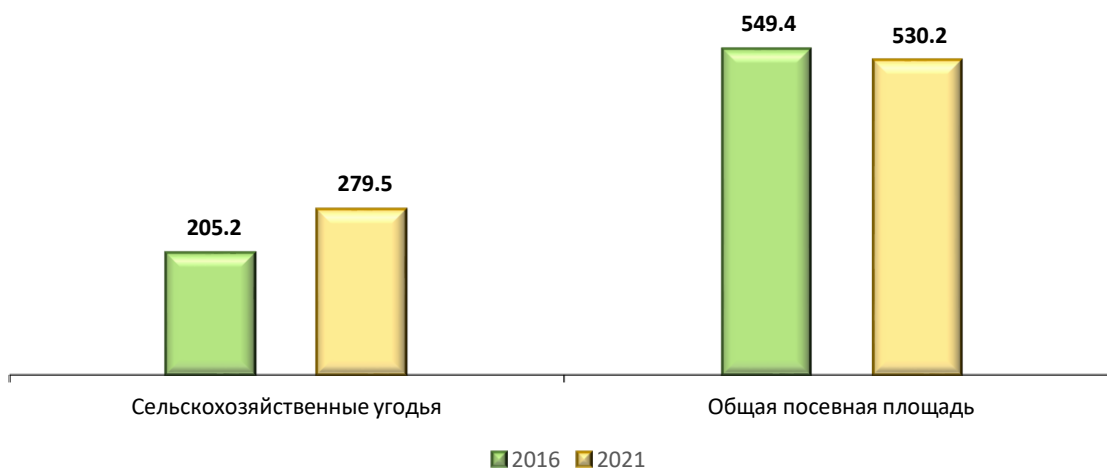
- Зерновые и зернобобовые культуры
- Картофель
- Овощные и бахчевые культуры
- Кормовые культуры

¹ В 2016 годах разработка осуществлялась по хозяйствам граждан в сельских поселениях, городских округах и городских поселениях, в 2021 году – по хозяйствам граждан в сельских населенных пунктах.

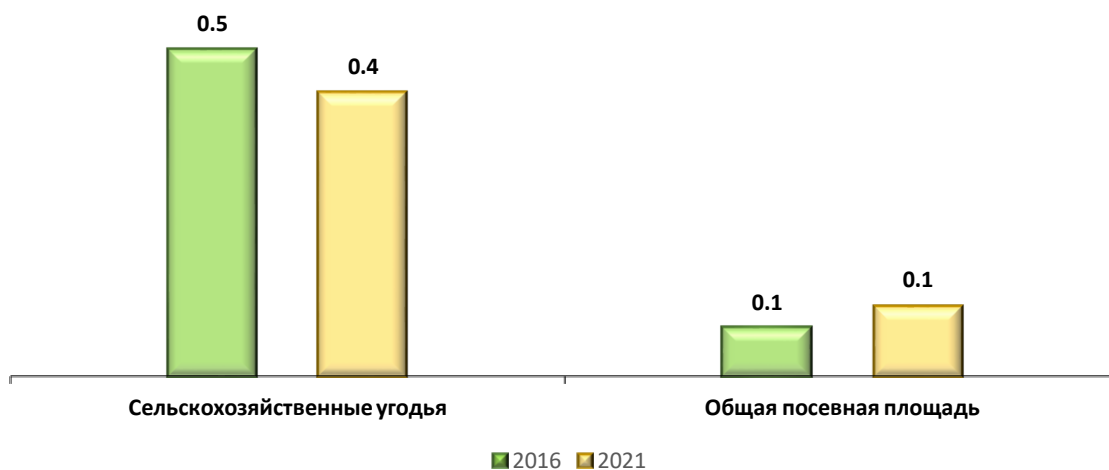
5. Общая площадь сельскохозяйственных угодий и общая посевная площадь сельскохозяйственных культур в среднем на одну сельскохозяйственную организацию (га)



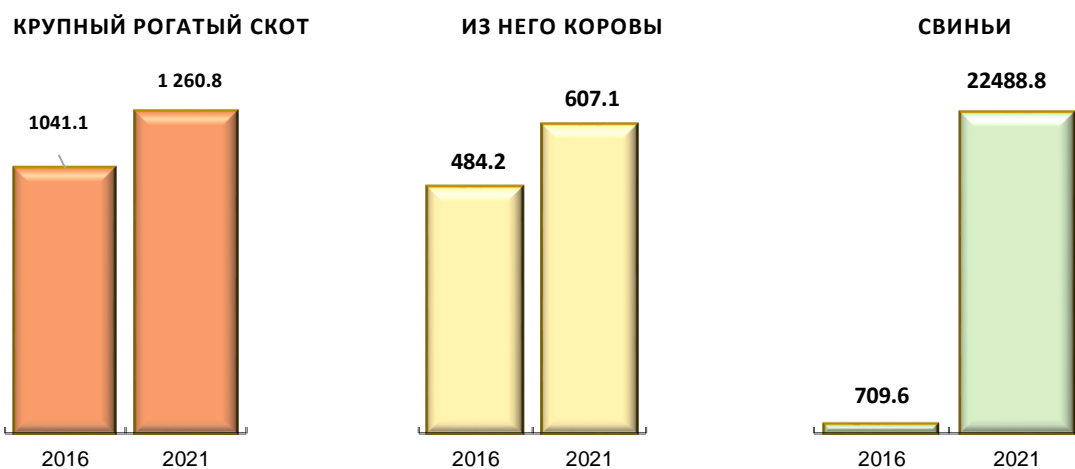
6. Общая площадь сельскохозяйственных угодий и общая посевная площадь сельскохозяйственных культур в среднем на одно крестьянское (фермерское) хозяйство и индивидуального предпринимателя (га)



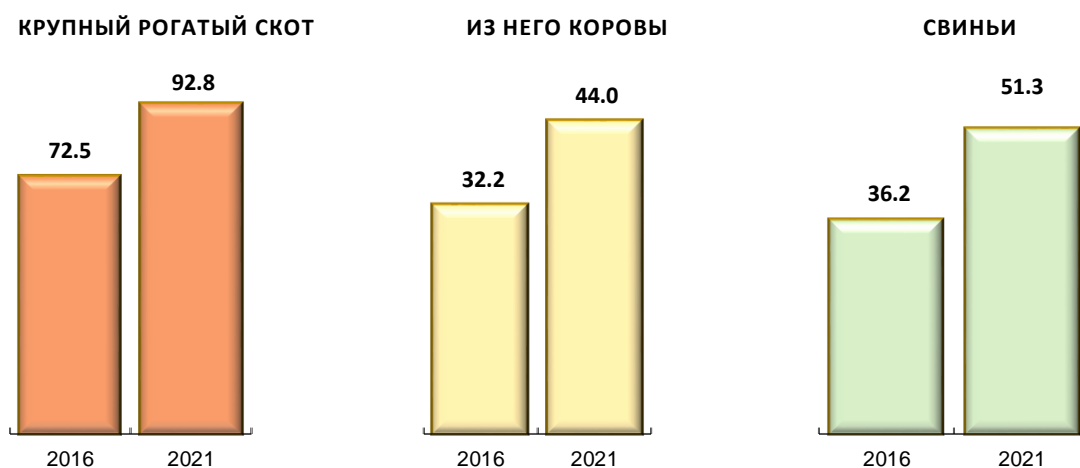
7. Общая площадь сельскохозяйственных угодий и общая посевная площадь сельскохозяйственных культур в среднем на одно личное подсобное и другое индивидуальное хозяйство (га)



8. поголовье основных видов сельскохозяйственных животных в среднем на одну сельскохозяйственную организацию (голов)



9. поголовье основных видов сельскохозяйственных животных в среднем на одно крестьянское (фермерское) хозяйство и индивидуального предпринимателя (голов)



10. Число организаций (хозяйств), получавших кредитные средства и субсидии (дотации) за счет средств федерального бюджета и/или бюджета субъекта Российской Федерации в год, предшествующий году проведения переписи (ед)

