



ТЕРРИТОРИАЛЬНЫЙ ОРГАН  
ФЕДЕРАЛЬНОЙ СЛУЖБЫ  
ГОСУДАРСТВЕННОЙ СТАТИСТИКИ  
ПО ТОМСКОЙ ОБЛАСТИ

# ПРОМЫШЛЕННОЕ ПРОИЗВОДСТВО

сентябрь 2024 года

25.10.2024

Оперативные данные

# СОДЕРЖАНИЕ

Индексы промышленного производства	3
Объем отгруженных товаров, выполненных работ и услуг	11
Производство отдельных видов продукции	14

1

**Индексы промышленного  
производства**

# ИНДЕКСЫ ПРОМЫШЛЕННОГО ПРОИЗВОДСТВА

в % к предыдущему месяцу

ТОМСКСТАТ

сентябрь 2024 г. к августу 2024 г.

**Промышленное производство**

**103,3**

Обеспечение электрической энергией, газом и паром; кондиционирование воздуха

**236,2**

Водоснабжение; водоотведение, организация сбора и утилизации отходов, деятельность по ликвидации загрязнений

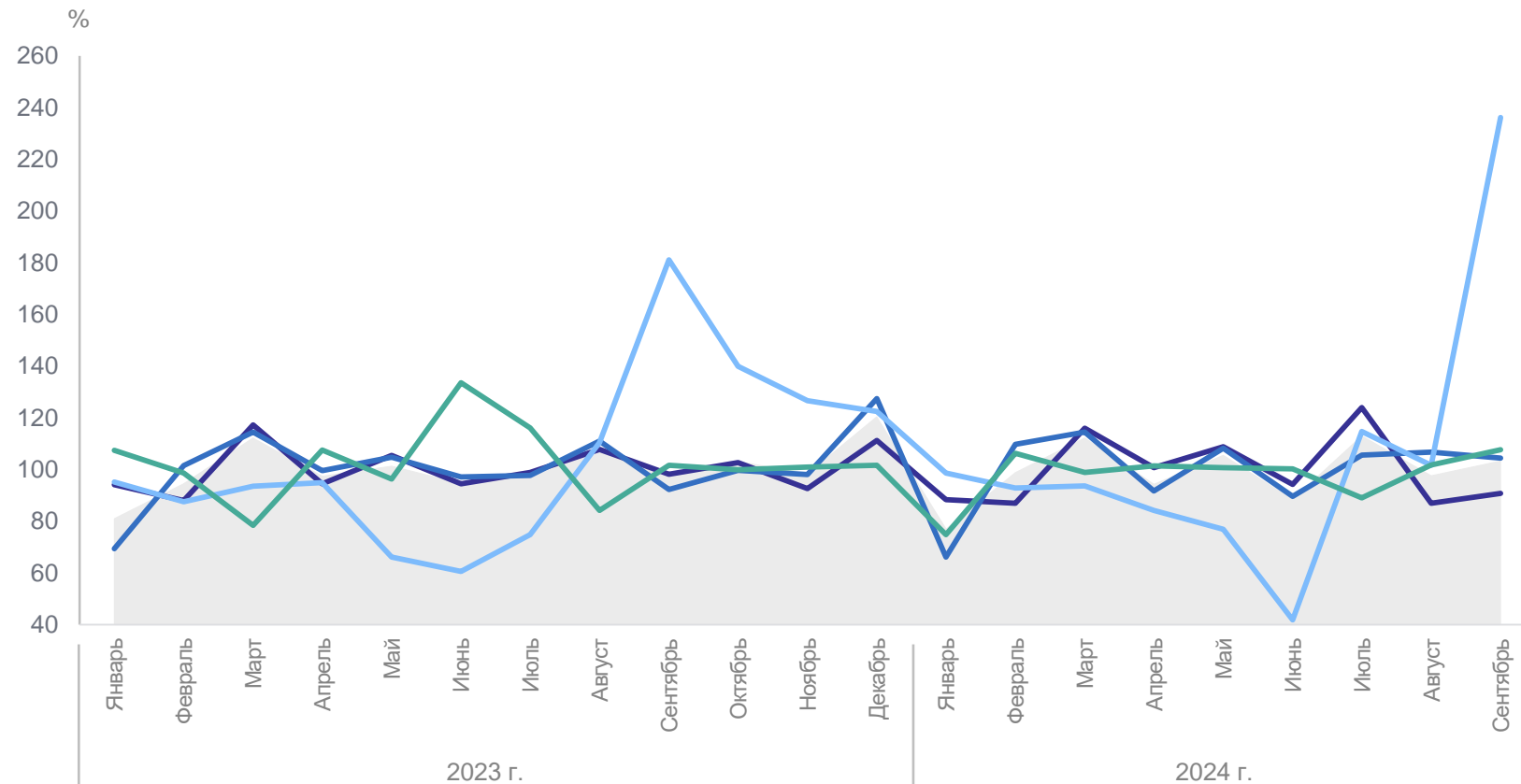
**107,7**

Обрабатывающие производства

**104,4**

Добыча полезных ископаемых

**90,8**



- Индекс промышленного производства
- Добыча полезных ископаемых
- Обрабатывающие производства
- Обеспечение электрической энергией, газом и паром; кондиционирование воздуха
- Водоснабжение; водоотведение, организация сбора и утилизации отходов, деятельность по ликвидации загрязнений

# ИНДЕКСЫ ПРОМЫШЛЕННОГО ПРОИЗВОДСТВА

в % к соответствующему месяцу предыдущего года

ТОМСКСТАТ

сентябрь 2024 г. к сентябрю 2023 г.

**Промышленное  
производство**

**104,4**

Обеспечение  
электрической энергией,  
газом и паром;  
кондиционирование  
воздуха

**139,0**

Обрабатывающие  
производства

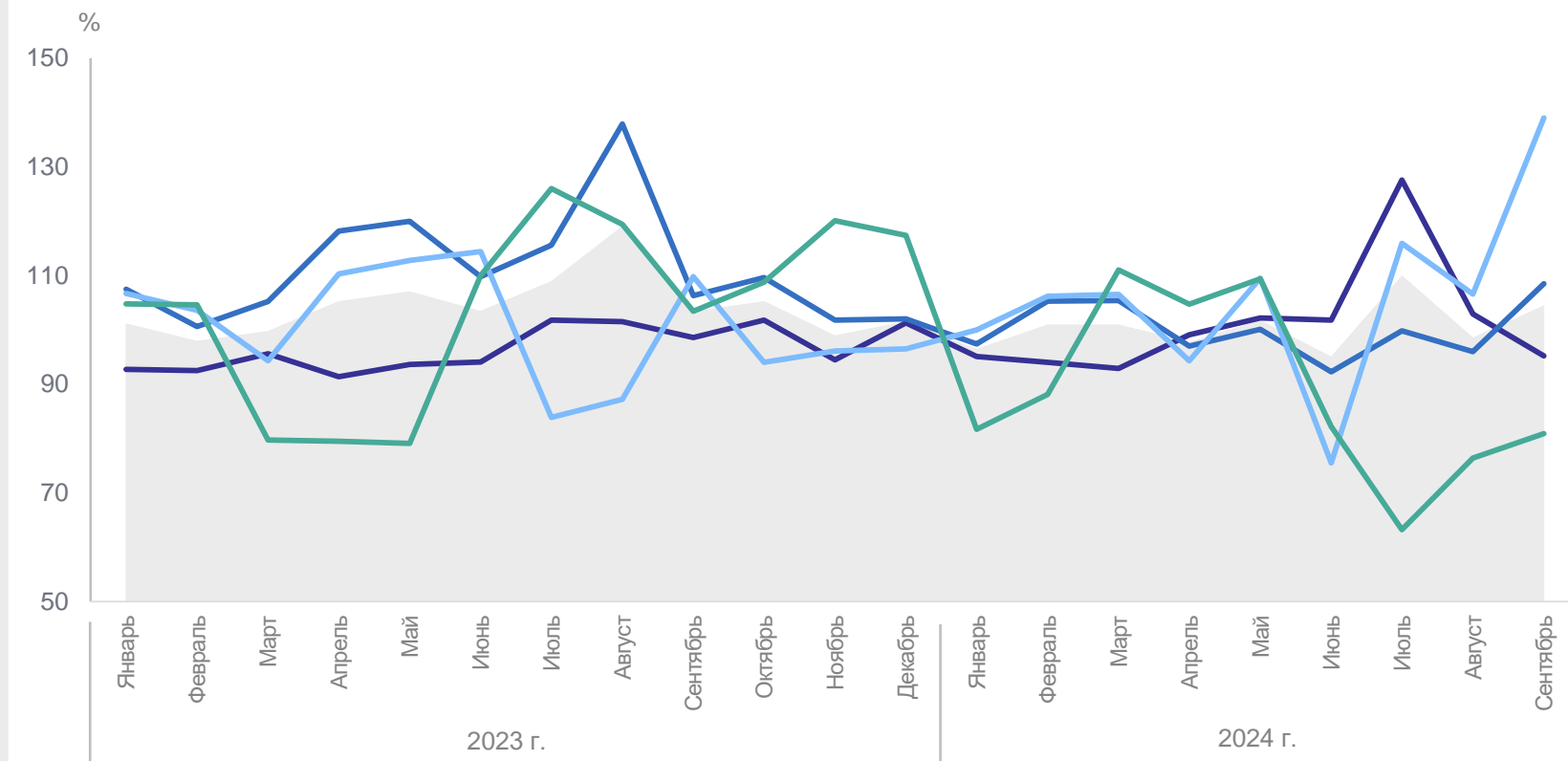
**108,5**

Добыча полезных  
ископаемых

**95,2**

Водоснабжение;  
водоотведение,  
организация сбора и  
утилизации отходов,  
деятельность по  
ликвидации загрязнений

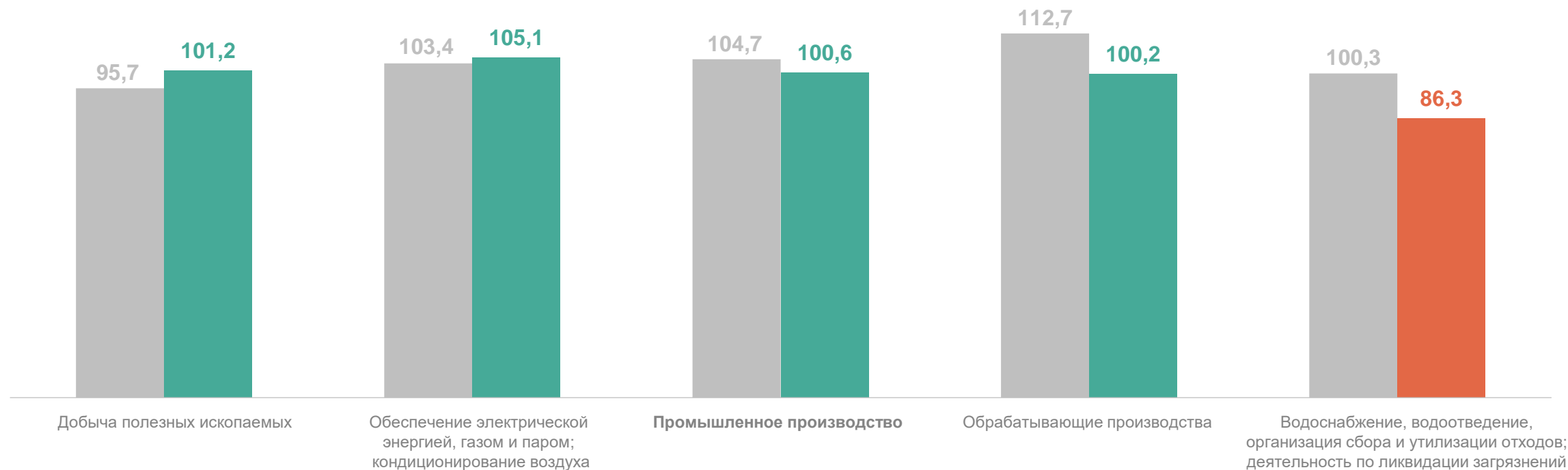
**80,9**



- Индекс промышленного производства
- Обрабатывающие производства
- Добыча полезных ископаемых
- Водоснабжение; водоотведение, организация сбора и утилизации отходов, деятельность по ликвидации загрязнений
- Обеспечение электрической энергией, газом и паром; кондиционирование воздуха

# ИНДЕКСЫ ПРОМЫШЛЕННОГО ПРОИЗВОДСТВА

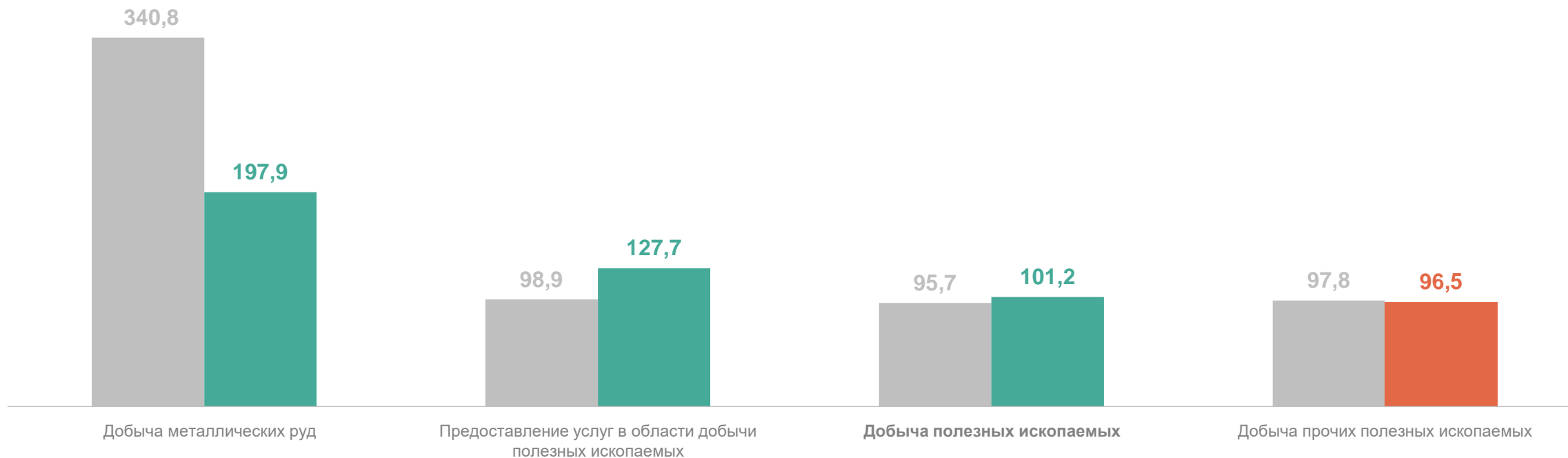
ТОМСКСТАТ



● Январь – сентябрь 2023 г. в % к январю – сентябрю 2022 г.

● Январь – сентябрь 2024 г. в % к январю – сентябрю 2023 г.

# ИНДЕКСЫ ПРОИЗВОДСТВА В ДОБЫЧЕ ПОЛЕЗНЫХ ИСКОПАЕМЫХ **ТОМСКСТАТ**

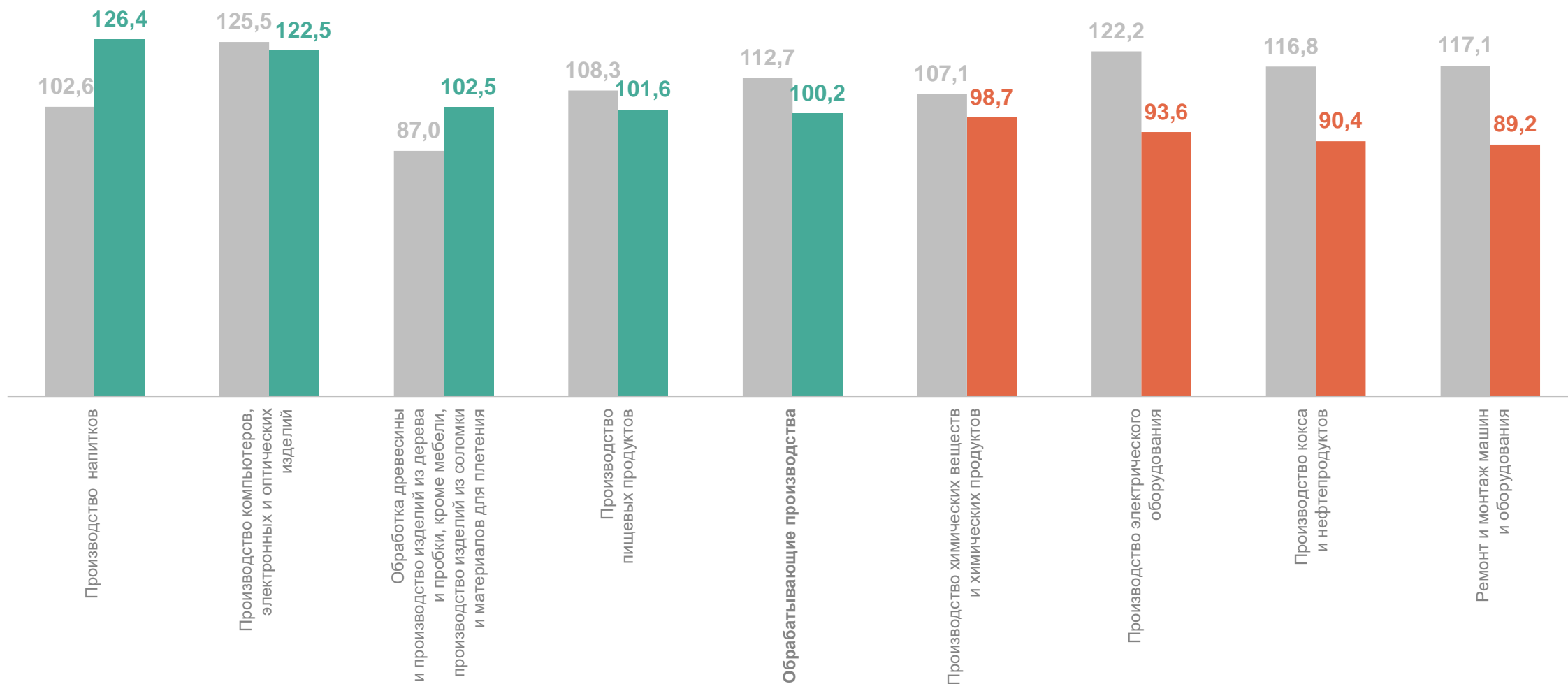


● Январь – сентябрь 2023 г. в % к январю – сентябрю 2022 г.

● Январь – сентябрь 2024 г. в % к январю – сентябрю 2023 г.

# ИНДЕКСЫ ПРОИЗВОДСТВА ПО ОСНОВНЫМ ВИДАМ ОБРАБАТЫВАЮЩИХ ПРОИЗВОДСТВ

ТОМСКСТАТ



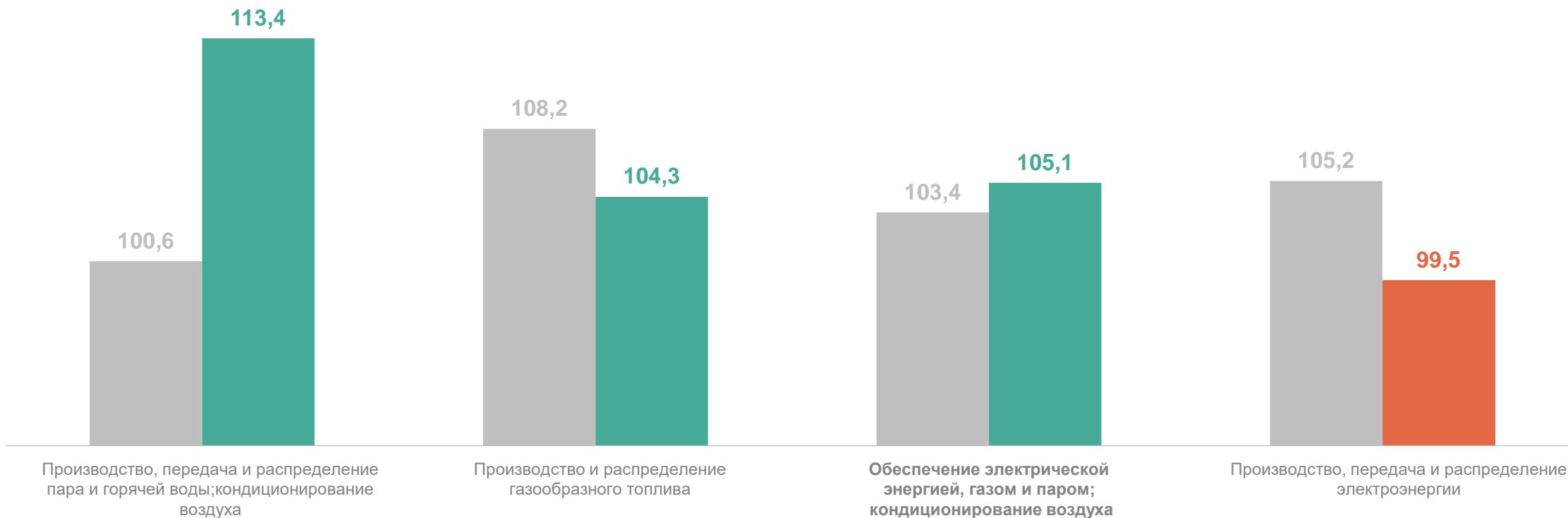
● Январь – сентябрь 2023 г. в % к январю – сентябрю 2022 г.

● Январь – сентябрь 2024 г. в % к январю – сентябрю 2023 г.



# ИНДЕКСЫ ПРОИЗВОДСТВА ПО ОБЕСПЕЧЕНИЮ ЭЛЕКТРИЧЕСКОЙ ЭНЕРГИЕЙ, ГАЗОМ И ПАРОМ; КОНДИЦИОНИРОВАНИЮ ВОЗДУХА

ТОМСКСТАТ

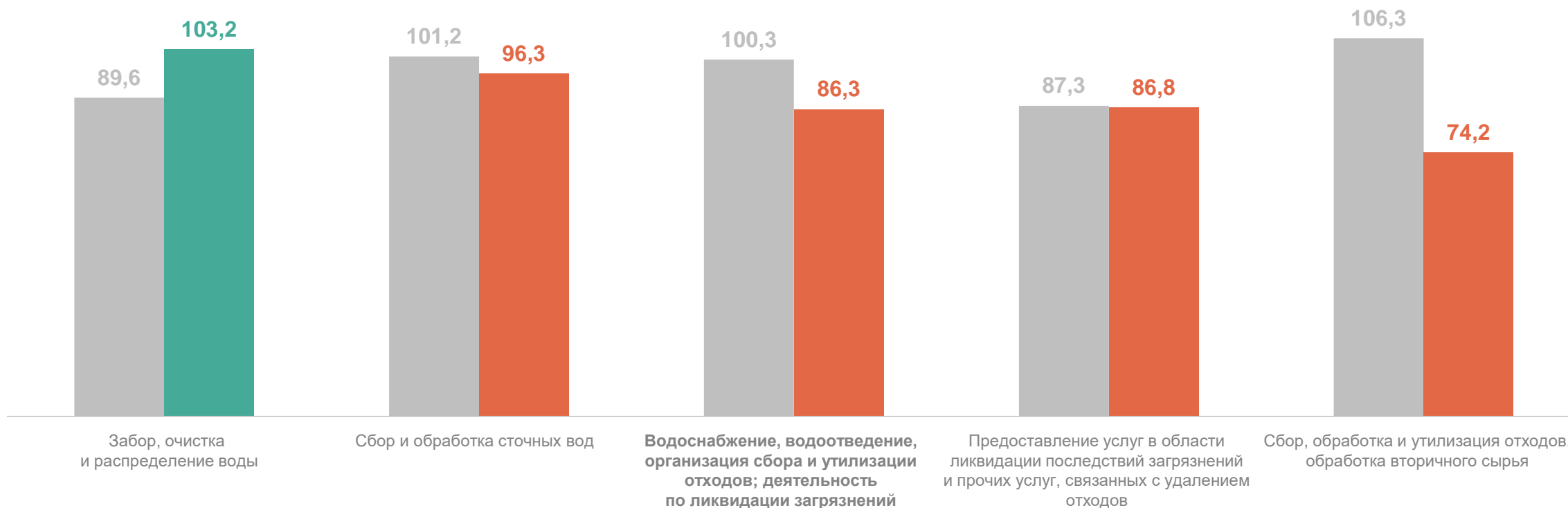


● Январь – сентябрь 2023 г. в % к январю – сентябрю 2022 г.

● Январь – сентябрь 2024 г. в % к январю – сентябрю 2023 г.

# ИНДЕКСЫ ПРОИЗВОДСТВА ПО ВОДОСНАБЖЕНИЮ; ВОДООТВЕДЕНИЮ, ОРГАНИЗАЦИИ СБОРА И УТИЛИЗАЦИИ ОТХОДОВ, ДЕЯТЕЛЬНОСТИ ПО ЛИКВИДАЦИИ ЗАГРЯЗНЕНИЙ

ТОМСКСТАТ



● Январь – сентябрь 2023 г. в % к январю – сентябрю 2022 г.

● Январь – сентябрь 2024 г. в % к январю – сентябрю 2023 г.

2

**Объем отгруженных товаров,  
выполненных работ и услуг**

# ОБЪЕМ ОТГРУЖЕННЫХ ТОВАРОВ, ВЫПОЛНЕННЫХ РАБОТ И УСЛУГ СОБСТВЕННЫМИ СИЛАМИ

январь – сентябрь 2024 г.

ТОМСКСТАТ

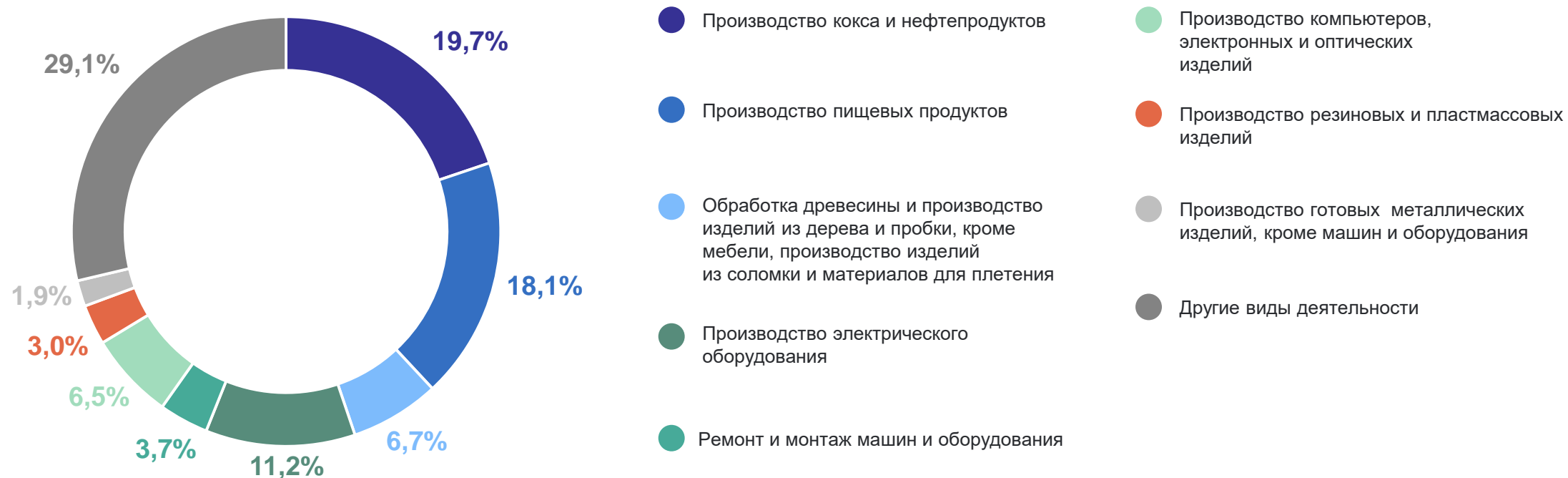


- Обработывающие производства
- Добыча полезных ископаемых
- Обеспечение электрической энергией, газом и паром; кондиционирование воздуха
- Водоснабжение; водоотведение, организация сбора и утилизации отходов, деятельность по ликвидации загрязнений

# ОБЪЕМ ОТГРУЖЕННЫХ ТОВАРОВ, ВЫПОЛНЕННЫХ РАБОТ И УСЛУГ СОБСТВЕННЫМИ СИЛАМИ ОБРАБАТЫВАЮЩИХ ПРОИЗВОДСТВ

январь – сентябрь 2024 г.

ТОМСКСТАТ



3

**Производство отдельных видов  
продукции**

# ДОБЫЧА ОТДЕЛЬНЫХ ВИДОВ ПОЛЕЗНЫХ ИСКОПАЕМЫХ

январь – сентябрь 2024 г. в % к январю – сентябрю 2023 г.

ТОМСКСТАТ

Газ нефтяной попутный  
нефтяных месторождений,  
сожженный на факельных  
установках  
**460,8 млн м<sup>3</sup>**

**132,2**

Пески природные  
**1 586,1 тыс. м<sup>3</sup>**

**121,2**

Газ горючий природный  
(газ естественный)  
**1 641,8 млн м<sup>3</sup>**

**96,9**

Смеси песчано-гравийные  
**921,7 тыс. м<sup>3</sup>**

**96,4**

Газ нефтяной попутный  
(газ горючий природный  
нефтяных месторождений)  
**2 165,2 млн м<sup>3</sup>**

**86,2**

Гранулы, крошка и порошок;  
галька, гравий  
**1 224,5 тыс. м<sup>3</sup>**

**89,6**

 Понижение  Повышение

# ПРОИЗВОДСТВО ОТДЕЛЬНЫХ ВИДОВ ПРОДУКЦИИ ОБРАБАТЫВАЮЩИХ ПРОИЗВОДСТВ

январь – сентябрь 2024 г. в % к январю – сентябрю 2023 г.

ТОМСКСТАТ

Хлеб и хлебобулочные изделия,  
включая полуфабрикаты  
17 841,7 тонн

107,4

Молоко, кроме сырого  
53 617,6 тонн

105,7

Мясо и субпродукты  
84 382,5 тонн

94,0

Кондитерские изделия  
9 044,9 тонн

92,9

Изделия колбасные, включая изделия  
колбасные для детского питания  
9 979,0 тонн

85,3

Изделия трикотажные  
или вязаные  
266,8 тыс. штук

141,9

Мебель  
8 142,4 млн рублей

139,5

Инструменты и приборы прочие  
для измерения, контроля и испытаний  
3 700,0 млн рублей

116,0

Проводники электрические прочие  
на напряжение не более 1 кВ  
10 6891,6 км

109,1

Пиломатериалы хвойных пород  
682,5 тыс. м<sup>3</sup>

98,9

● Понижение

● Повышение



# ПРОИЗВОДСТВО ЭЛЕКТРО- И ТЕПЛОЭНЕРГИИ

январь – сентябрь 2024 г. в % к январь – сентябрю 2023 г.

ТОМСКСТАТ

Электроэнергия  
3 037,9 Гигаватт-часов

99,5

Пар и горячая вода  
8 010,9 тыс. Гкал

111,9

Электроэнергия, произведенная  
электростанциями общего  
назначения  
2 159,7 Гигаватт-часов

99,5

Энергия тепловая, отпущенная  
электростанциями  
4 814,8 тыс. Гкал

107,9

● Понижение

● Повышение