



ТЕРРИТОРИАЛЬНЫЙ ОРГАН
ФЕДЕРАЛЬНОЙ СЛУЖБЫ
ГОСУДАРСТВЕННОЙ СТАТИСТИКИ
ПО ТОМСКОЙ ОБЛАСТИ

ПРОМЫШЛЕННОЕ ПРОИЗВОДСТВО

январь – декабрь 2023 года

07.02.2024

Оперативные данные

СОДЕРЖАНИЕ

Индексы промышленного производства	3
Объем отгруженных товаров, выполненных работ и услуг	11
Производство отдельных видов продукции	14

1

Индексы промышленного производства

ИНДЕКСЫ ПРОМЫШЛЕННОГО ПРОИЗВОДСТВА

в % к предыдущему месяцу

ТОМСКСТАТ

Декабрь 2023 г. к ноябрю 2023 г.

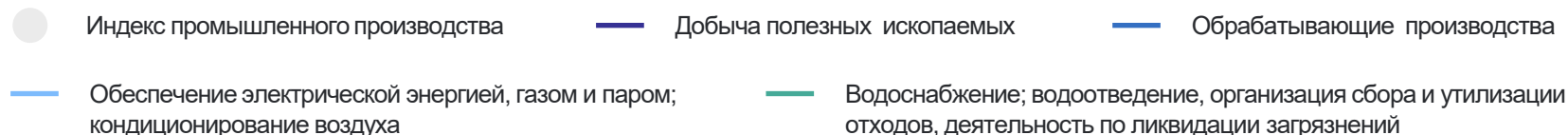
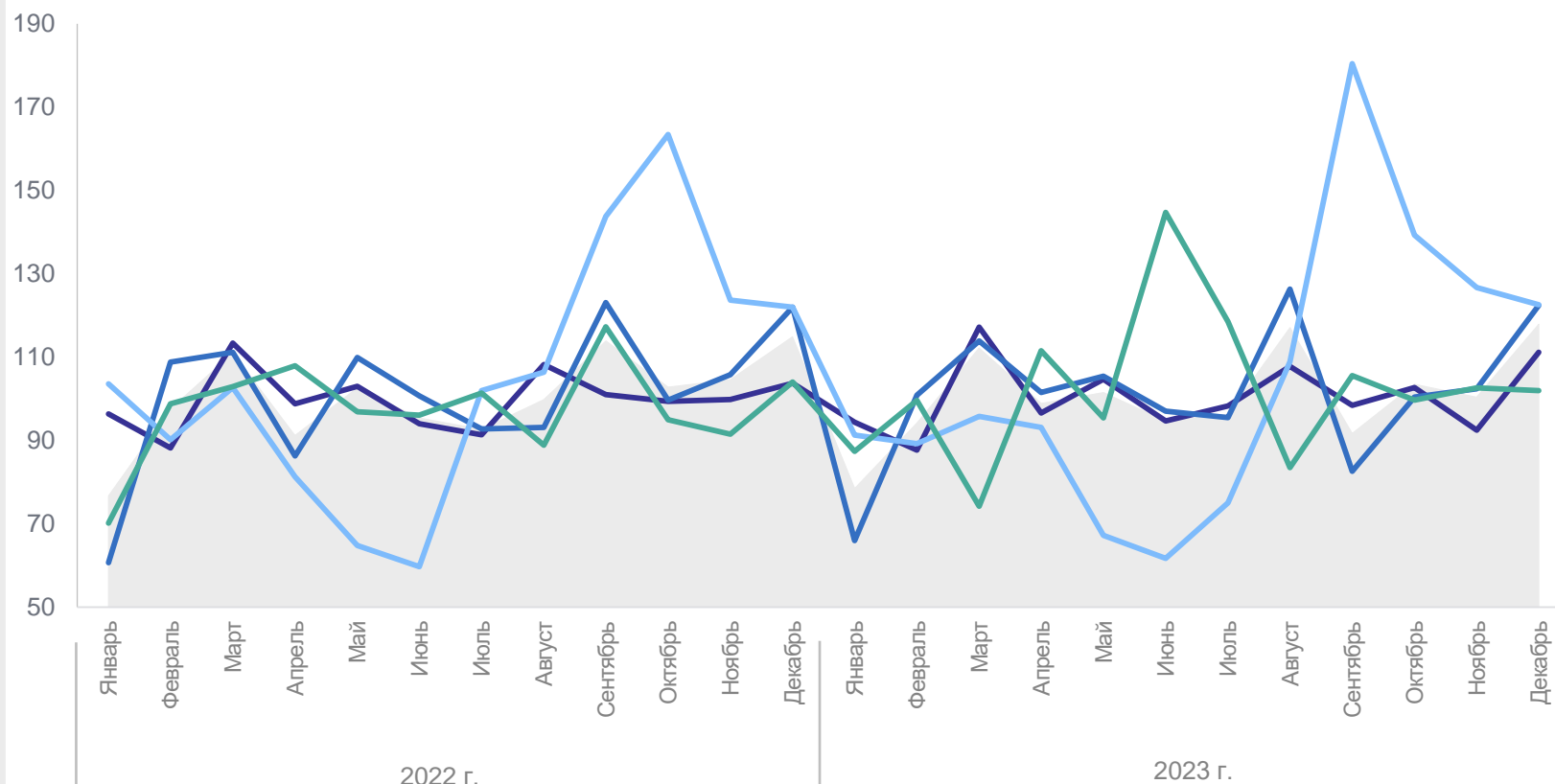
Промышленное производство 117,9%

Обеспечение электрической энергией, газом и паром; кондиционирование воздуха 122,6%

Обрабатывающие производства 122,4%

Добыча полезных ископаемых 111,2%

Водоснабжение; водоотведение, организация сбора и утилизации отходов, деятельность по ликвидации загрязнений 102,0%



ИНДЕКСЫ ПРОМЫШЛЕННОГО ПРОИЗВОДСТВА

в % к соответствующему месяцу предыдущего года

ТОМСКСТАТ

Декабрь 2023 г. к декабрю 2022 г.

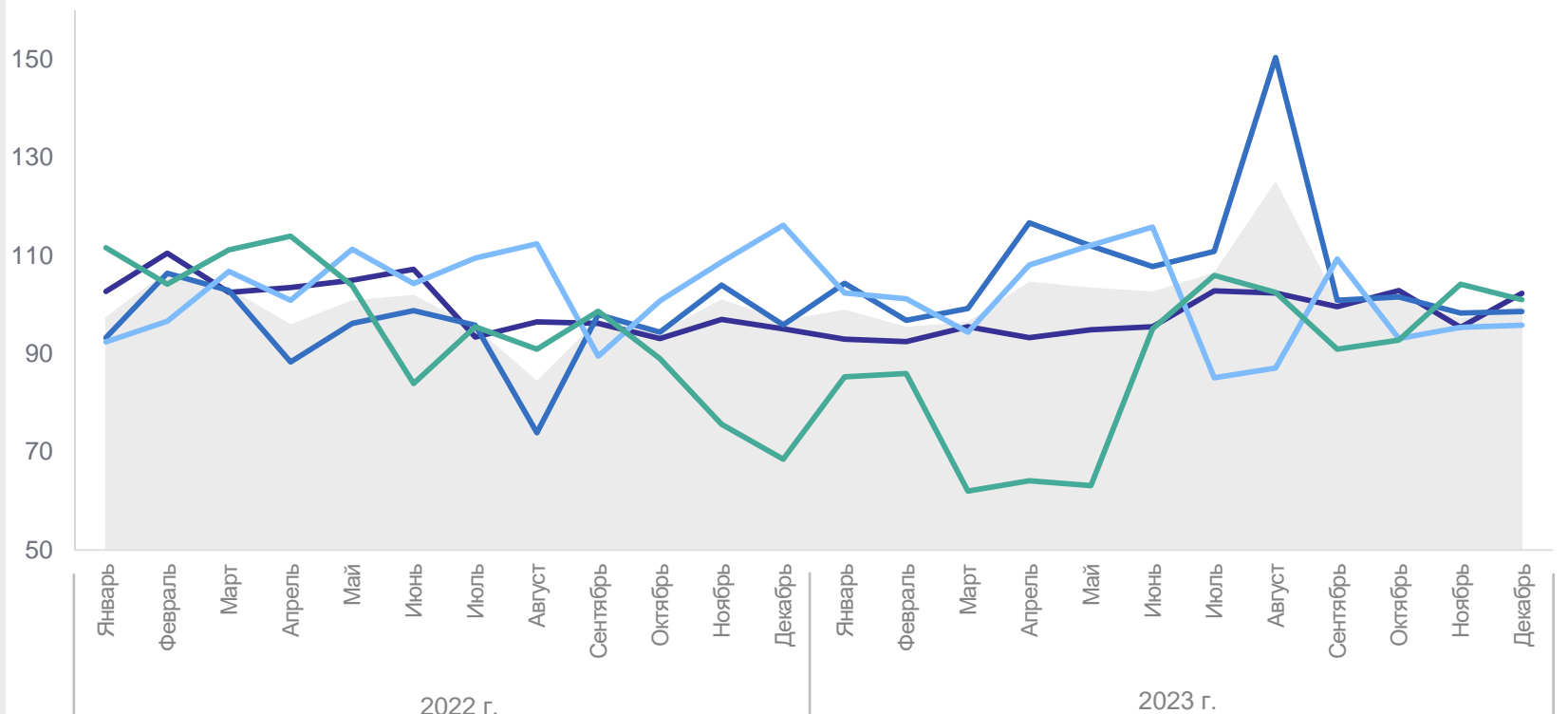
Промышленное производство **99,6%**

Добыча полезных ископаемых **102,3%**

Водоснабжение; водоотведение, организация сбора и утилизации отходов, деятельность по ликвидации загрязнений **101,0%**

Обрабатывающие производства **98,6%**

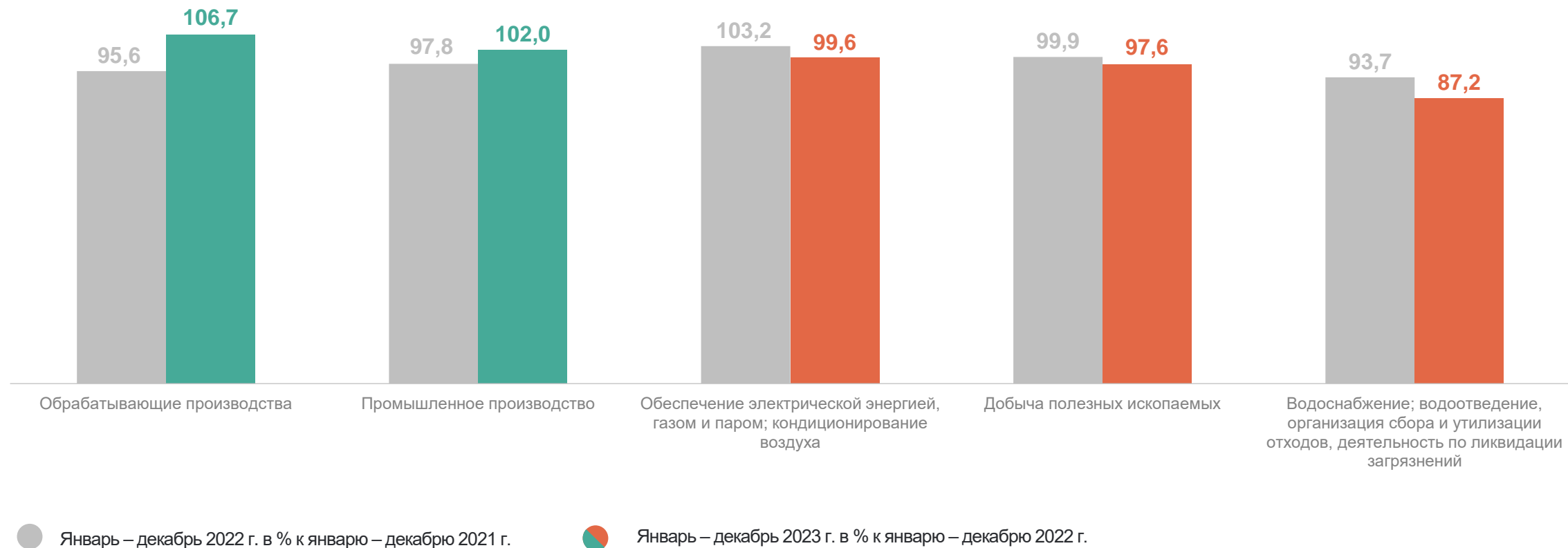
Обеспечение электрической энергией, газом и паром; кондиционирование воздуха **95,8%**



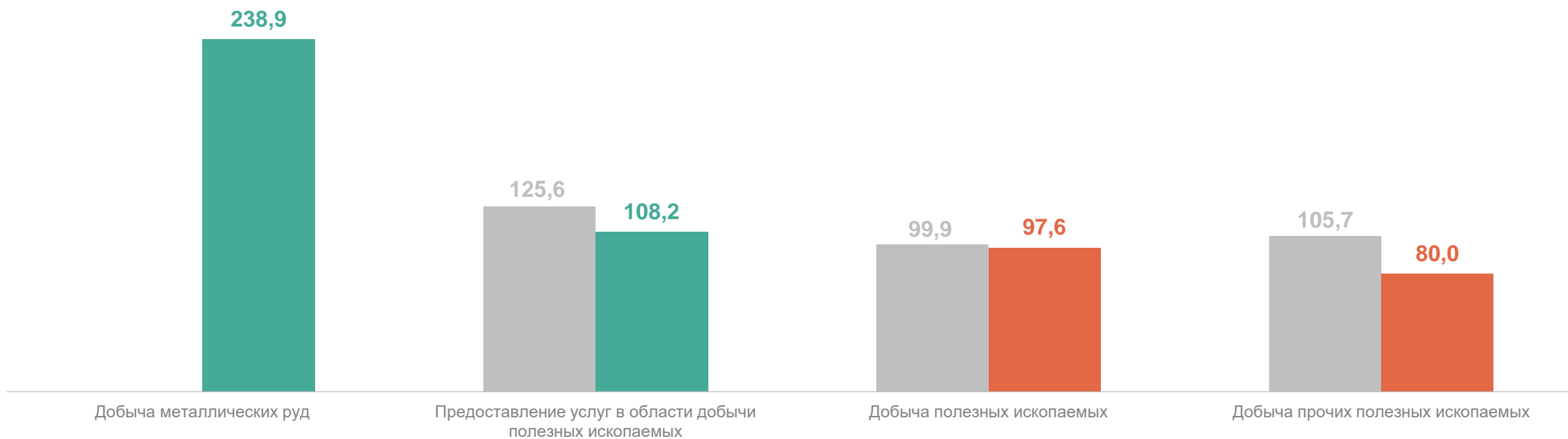
- Индекс промышленного производства
- Добыча полезных ископаемых
- Обрабатывающие производства
- Обеспечение электрической энергией, газом и паром; кондиционирование воздуха
- Водоснабжение; водоотведение, организация сбора и утилизации отходов, деятельность по ликвидации загрязнений

ИНДЕКСЫ ПРОМЫШЛЕННОГО ПРОИЗВОДСТВА

ТОМСКСТАТ



ИНДЕКСЫ ПРОИЗВОДСТВА В ДОБЫЧЕ ПОЛЕЗНЫХ ИСКОПАЕМЫХ **ТОМСКСТАТ**

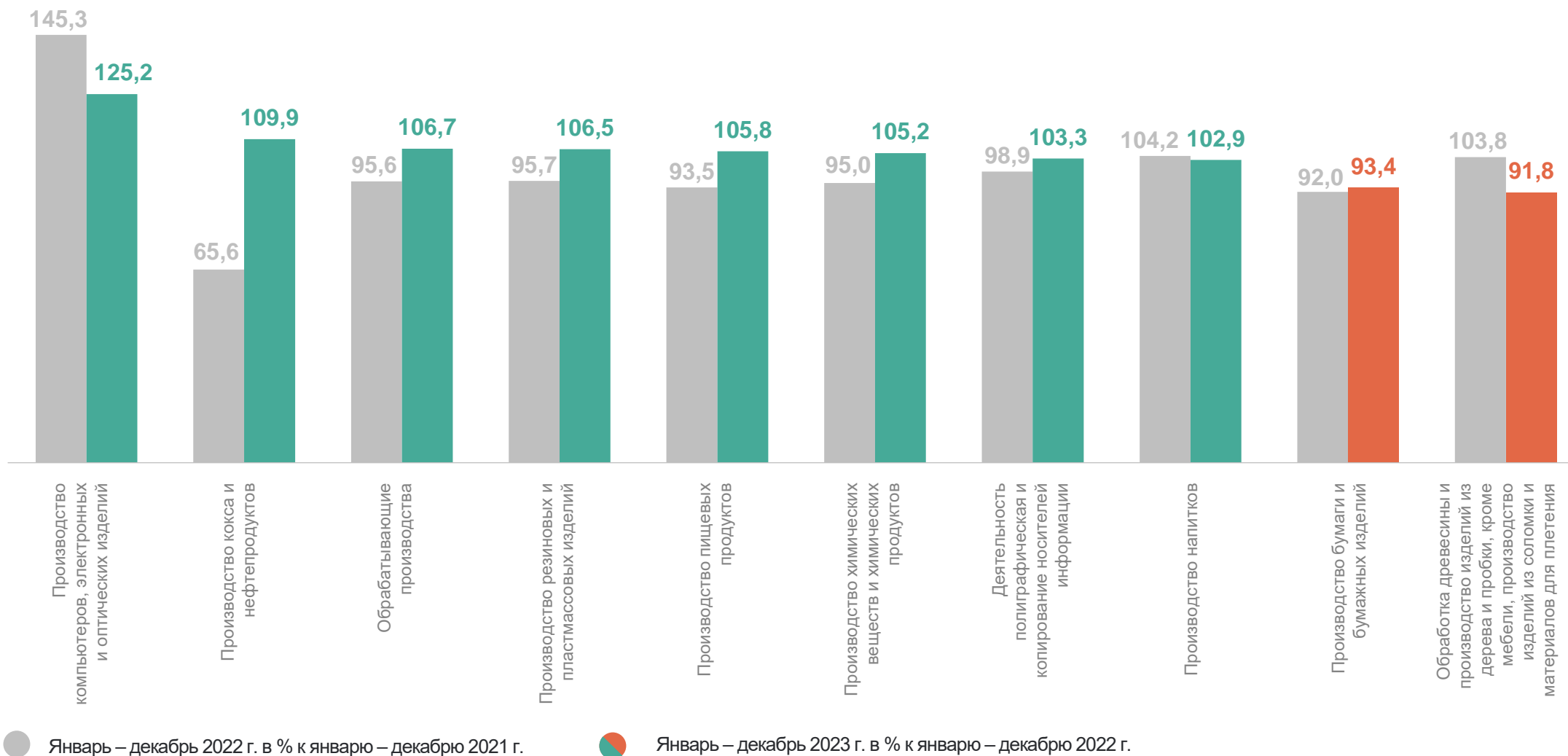


● Январь – декабрь 2022 г. в % к январю – декабрю 2021 г.

● Январь – декабрь 2023 г. в % к январю – декабрю 2022 г.

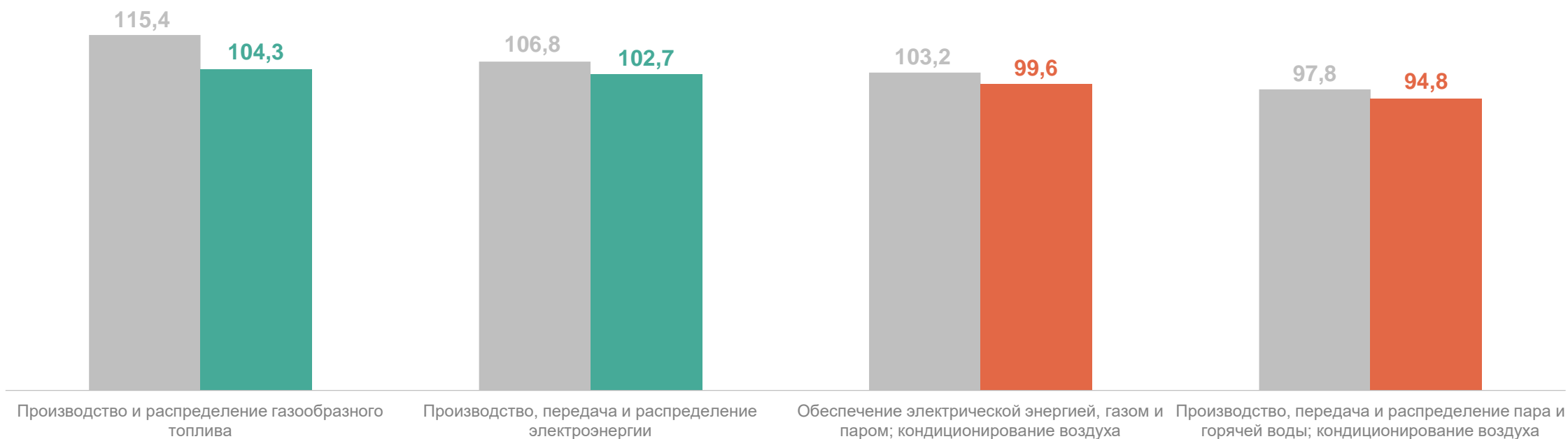
ИНДЕКСЫ ПРОИЗВОДСТВА ПО ОСНОВНЫМ ВИДАМ ОБРАБАТЫВАЮЩИХ ПРОИЗВОДСТВ

ТОМСКСТАТ



ИНДЕКСЫ ПРОИЗВОДСТВА ПО ОБЕСПЕЧЕНИЮ ЭЛЕКТРИЧЕСКОЙ ЭНЕРГИЕЙ, ГАЗОМ И ПАРОМ; КОНДИЦИОНИРОВАНИЮ ВОЗДУХА

ТОМСКСТАТ

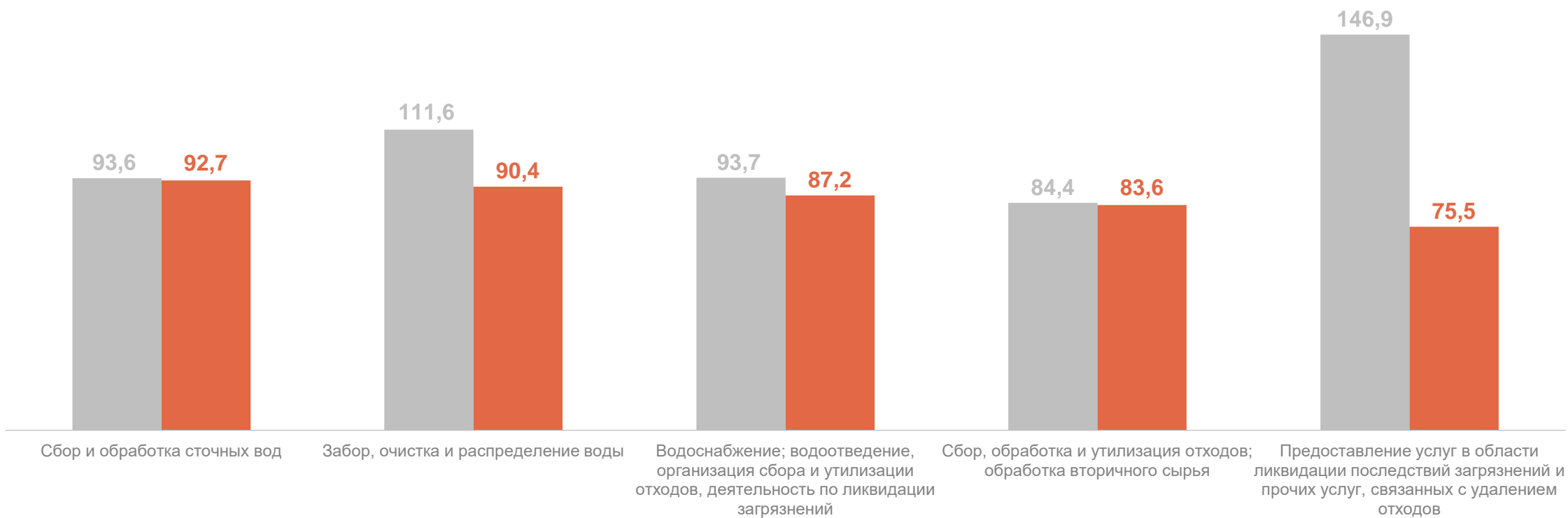


● Январь – декабрь 2022 г. в % к январю – декабрю 2021 г.

● Январь – декабрь 2023 г. в % к январю – декабрю 2022 г.

ИНДЕКСЫ ПРОИЗВОДСТВА ПО ВОДОСНАБЖЕНИЮ; ВОДООТВЕДЕНИЮ, ОРГАНИЗАЦИИ СБОРА И УТИЛИЗАЦИИ ОТХОДОВ, ДЕЯТЕЛЬНОСТИ ПО ЛИКВИДАЦИИ ЗАГРЯЗНЕНИЙ

ТОМСКСТАТ



● Январь – декабрь 2022 г. в % к январю – декабрю 2021 г.

● Январь – декабрь 2023 г. в % к январю – декабрю 2022 г.

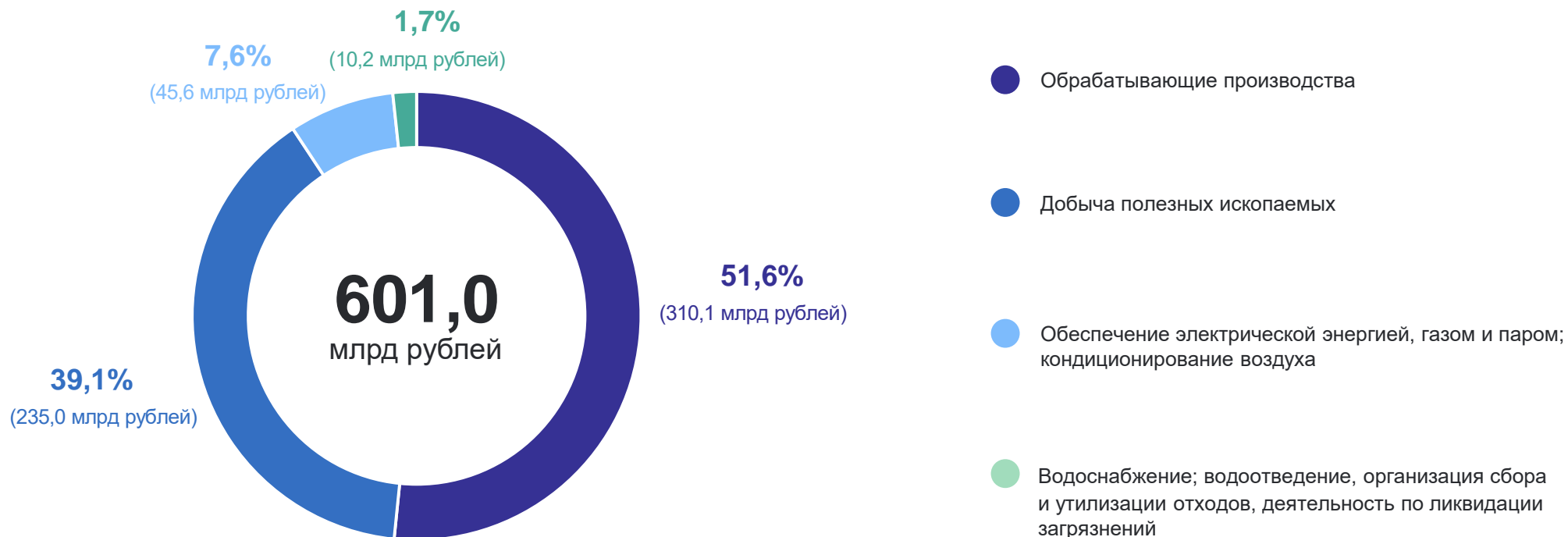
2

**Объем отгруженных товаров,
выполненных работ и услуг**

ОБЪЕМ ОТГРУЖЕННЫХ ТОВАРОВ, ВЫПОЛНЕННЫХ РАБОТ И УСЛУГ СОБСТВЕННЫМИ СИЛАМИ

январь – декабрь 2023 г.

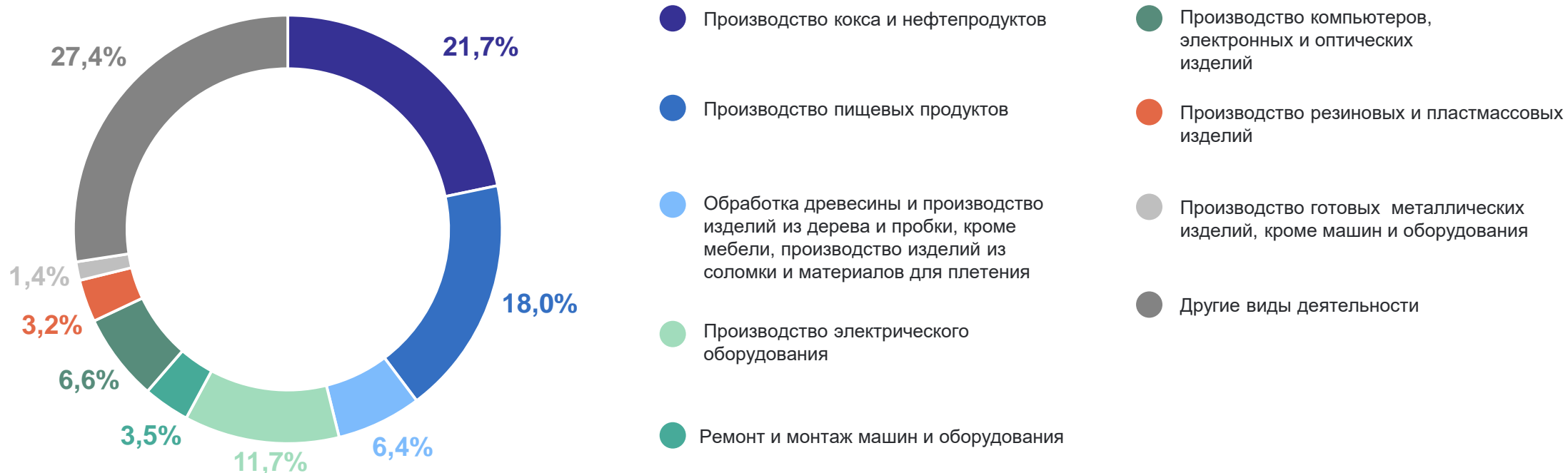
ТОМСКСТАТ



ОБЪЕМ ОТГРУЖЕННЫХ ТОВАРОВ, ВЫПОЛНЕННЫХ РАБОТ И УСЛУГ СОБСТВЕННЫМИ СИЛАМИ ОБРАБАТЫВАЮЩИХ ПРОИЗВОДСТВ

январь – декабрь 2023 г.

ТОМСКСТАТ



3

**Производство отдельных видов
продукции**

ДОБЫЧА ОТДЕЛЬНЫХ ВИДОВ ПОЛЕЗНЫХ ИСКОПАЕМЫХ

январь – декабрь 2023 г. в % к январю – декабрю 2022 г.

ТОМСКСТАТ

Газ нефтяной попутный
нефтяных месторождений,
сожженный на факельных
установках
509,0 млн м³

115,1

Смеси песчано-гравийные
1 017,2 тыс. м³

105,8

Газ нефтяной попутный
(газ горючий природный
нефтяных месторождений)
3 364,9 млн м³

100,6

Гранулы, крошка и порошок;
галька, гравий
1 559,6 тыс. м³

93,9

Газ горючий природный
(газ естественный)
2 265,8 млн м³

97,4

Пески природные
1 682,9 тыс. м³

64,9

ПРОИЗВОДСТВО ОТДЕЛЬНЫХ ВИДОВ ПРОДУКЦИИ ОБРАБАТЫВАЮЩИХ ПРОИЗВОДСТВ

январь – декабрь 2023 г. в % к январю – декабрю 2022 г.

ТОМСКСТАТ

Свинина, кроме субпродуктов
47 776,4 тонн

91,2

Пластмассы в первичных формах
526,6 тыс. тонн

115,5

Молоко, кроме сырого
69 903,1 тонн

121,0

Кабели силовые для стационарной
прокладки на напряжение до 1 кВ
59 069,8 км

118,6

Творог
4 375,9 тонн

107,5

Проводники электрические прочие
на напряжение не более 1 кВ
132 500,4 км

118,4

Изделия хлебобулочные
недлительного хранения
16 936,0 тонн

93,6

Пиво, кроме отходов пивоварения
17 124,0 тыс. дкл

110,6

Пиломатериалы хвойных пород
785,7 тыс. м³

88,8

ПРОИЗВОДСТВО ЭЛЕКТРО- И ТЕПЛОЭНЕРГИИ

январь – декабрь 2023 г. в % к январю – декабрю 2022 г.

ТОМСКСТАТ

Электроэнергия, произведенная
электростанциями общего
назначения

3 196,2 Гигаватт-часов

103,0

Электроэнергия, произведенная
изолированными тепловыми
электростанциями

409,5 Гигаватт-часов

95,1

Электроэнергия, произведенная
газотурбинными
электростанциями (ГТЭС)
общего назначения

511,1 Гигаватт-часов

86,3

Пар и горячая вода
10 605,7 тыс. Гкал

95,7