



ОСНОВНЫЕ ИТОГИ ВСЕРОССИЙСКОЙ СЕЛЬСКОХОЗЯЙСТВЕННОЙ ПЕРЕПИСИ 2016 ГОДА

Том I

г. Томск

ОФИЦИАЛЬНОЕ ИЗДАНИЕ



**ТЕРРИТОРИАЛЬНЫЙ ОРГАН ФЕДЕРАЛЬНОЙ СЛУЖБЫ ГОСУДАРСТВЕННОЙ СТАТИСТИКИ
ПО ТОМСКОЙ ОБЛАСТИ**

При использовании данных ссылка на Томкстат
обязательна.
Перепечатке и тиражированию не подлежит.

**ИТОГИ ВСЕРОССИЙСКОЙ СЕЛЬСКОХОЗЯЙСТВЕННОЙ ПЕРЕПИСИ
2016 ГОДА**

**Том 1.
ОСНОВНЫЕ ИТОГИ ВСЕРОССИЙСКОЙ СЕЛЬСКОХОЗЯЙСТВЕННОЙ ПЕРЕПИСИ 2016 ГОДА
ПО ТОМСКОЙ ОБЛАСТИ**

Официальное издание

**Томск
2018**

Редакционная комиссия:

С.В. Касинский – руководитель редакционной комиссии

Н.И. Ласкеева, Ю.И. Фролова

Итоги Всероссийской сельскохозяйственной переписи 2016 года/Томскстат – Т., 2018.

Т. 1: Основные итоги Всероссийской сельскохозяйственной переписи 2016 года по Томской области. – 545 с.: диагр.

В томе 1 представлены основные итоги Всероссийской сельскохозяйственной переписи 2016 года по Томской области в целом и по каждому муниципальному образованию.

В сборнике содержатся данные о числе объектов переписи, трудовых ресурсах и их характеристике, наличии и использовании земельных ресурсов, площадях сельскохозяйственных культур и многолетних насаждений по широкому перечню культур, поголовье сельскохозяйственных животных по видам, производственной инфраструктуре, технических средствах и технологиях в разрезе категорий сельскохозяйственных производителей; размещены диаграммы с итогами переписи по основным показателям по Томской области.

Данные представлены в абсолютных и относительных показателях.

©Территориальный орган Федеральной
службы государственной статистики
по Томской области, 2018
E-mail: P70_mail@gks.ru

<http://tmsk.gks.ru>

СОДЕРЖАНИЕ

ПРЕДИСЛОВИЕ	13
-------------------	----

ОСНОВНЫЕ ИТОГИ ПЕРЕПИСИ

1. ОСНОВНЫЕ ИТОГИ ВСЕРОССИЙСКИХ СЕЛЬСКОХОЗЯЙСТВЕННЫХ ПЕРЕПИСЕЙ 2006 И 2016 ГОДОВ В РАЗРЕЗЕ КАТЕГОРИЙ ХОЗЯЙСТВ	17
2. СТРУКТУРА ОСНОВНЫХ ПОКАЗАТЕЛЕЙ ВСЕРОССИЙСКИХ СЕЛЬСКОХОЗЯЙСТВЕННЫХ ПЕРЕПИСЕЙ 2006 И 2016 ГОДОВ В РАЗРЕЗЕ КАТЕГОРИЙ ХОЗЯЙСТВ	30
3. ОСНОВНЫЕ ИТОГИ ВСЕРОССИЙСКОЙ СЕЛЬСКОХОЗЯЙСТВЕННОЙ ПЕРЕПИСИ ПО СЕЛЬСКОХОЗЯЙСТВЕННЫМ ОРГАНИЗАЦИЯМ	34
4. ОСНОВНЫЕ ИТОГИ ВСЕРОССИЙСКОЙ СЕЛЬСКОХОЗЯЙСТВЕННОЙ ПЕРЕПИСИ ПО СЕЛЬСКОХОЗЯЙСТВЕННЫМ ОРГАНИЗАЦИЯМ В РАЗРЕЗЕ ОРГАНИЗАЦИОННО-ПРАВОВЫХ ФОРМ	42
5. СТРУКТУРА ОСНОВНЫХ ПОКАЗАТЕЛЕЙ ВСЕРОССИЙСКОЙ СЕЛЬСКОХОЗЯЙСТВЕННОЙ ПЕРЕПИСИ ПО СЕЛЬСКОХОЗЯЙСТВЕННЫМ ОРГАНИЗАЦИЯМ	49
6. ОСНОВНЫЕ ИТОГИ ВСЕРОССИЙСКОЙ СЕЛЬСКОХОЗЯЙСТВЕННОЙ ПЕРЕПИСИ ПО КРЕСТЬЯНСКИМ (ФЕРМЕРСКИМ) ХОЗЯЙСТВАМ И ИНДИВИДУАЛЬНЫМ ПРЕДПРИНИМАТЕЛЯМ	54
7. СТРУКТУРА ОСНОВНЫХ ПОКАЗАТЕЛЕЙ ВСЕРОССИЙСКОЙ СЕЛЬСКОХОЗЯЙСТВЕННОЙ ПЕРЕПИСИ ПО КРЕСТЬЯНСКИМ (ФЕРМЕРСКИМ) ХОЗЯЙСТВАМ И ИНДИВИДУАЛЬНЫМ ПРЕДПРИНИМАТЕЛЯМ	62
8. ОСНОВНЫЕ ИТОГИ ВСЕРОССИЙСКОЙ СЕЛЬСКОХОЗЯЙСТВЕННОЙ ПЕРЕПИСИ ПО ЛИЧНЫМ ПОДСОБНЫМ И ДРУГИМ ИНДИВИДУАЛЬНЫМ ХОЗЯЙСТВАМ ГРАЖДАН	67
9. ОСНОВНЫЕ ИТОГИ ВСЕРОССИЙСКОЙ СЕЛЬСКОХОЗЯЙСТВЕННОЙ ПЕРЕПИСИ ПО ЛИЧНЫМ ПОДСОБНЫМ ХОЗЯЙСТВАМ И ИХ РАСПРЕДЕЛЕНИЕ ПО ЦЕЛЯМ ПРОИЗВОДСТВА СЕЛЬСКОХОЗЯЙСТВЕННОЙ ПРОДУКЦИИ	75
10. ОСНОВНЫЕ ИТОГИ ВСЕРОССИЙСКОЙ СЕЛЬСКОХОЗЯЙСТВЕННОЙ ПЕРЕПИСИ ПО НЕКОММЕРЧЕСКИМ ОБЪЕДИНЕНИЯМ ГРАЖДАН	79

ЧИСЛО ОБЪЕКТОВ ПЕРЕПИСИ

11. ЧИСЛО СЕЛЬСКОХОЗЯЙСТВЕННЫХ ОРГАНИЗАЦИЙ, КРЕСТЬЯНСКИХ (ФЕРМЕРСКИХ) ХОЗЯЙСТВ И ИНДИВИДУАЛЬНЫХ ПРЕДПРИНИМАТЕЛЕЙ	84
--	----

12. ЧИСЛО СЕЛЬСКОХОЗЯЙСТВЕННЫХ ОРГАНИЗАЦИЙ, КРЕСТЬЯНСКИХ (ФЕРМЕРСКИХ) ХОЗЯЙСТВ И ИНДИВИДУАЛЬНЫХ ПРЕДПРИНИМАТЕЛЕЙ, ОСУЩЕСТВЛЯВШИХ РАЗЛИЧНЫЕ ВИДЫ СЕЛЬСКОХОЗЯЙСТВЕННОЙ ДЕЯТЕЛЬНОСТИ В I ПОЛУГОДИИ 2016 ГОДА.....	85
13. ЧИСЛО СЕЛЬСКОХОЗЯЙСТВЕННЫХ ОРГАНИЗАЦИЙ, КРЕСТЬЯНСКИХ (ФЕРМЕРСКИХ) ХОЗЯЙСТВ И ИНДИВИДУАЛЬНЫХ ПРЕДПРИНИМАТЕЛЕЙ, ОСУЩЕСТВЛЯВШИХ РАЗЛИЧНЫЕ ВИДЫ НЕСЕЛЬСКОХОЗЯЙСТВЕННОЙ ДЕЯТЕЛЬНОСТИ В I ПОЛУГОДИИ 2016 ГОДА.....	87
14. РАСПРЕДЕЛЕНИЕ КРЕСТЬЯНСКИХ (ФЕРМЕРСКИХ) ХОЗЯЙСТВ И ИНДИВИДУАЛЬНЫХ ПРЕДПРИНИМАТЕЛЕЙ ПО ГОДУ СОЗДАНИЯ	88
15. ЧИСЛО ЛИЧНЫХ ПОДСОБНЫХ И ДРУГИХ ИНДИВИДУАЛЬНЫХ ХОЗЯЙСТВ ГРАЖДАН	89
16. РАСПРЕДЕЛЕНИЕ СЕЛЬСКОХОЗЯЙСТВЕННЫХ ОРГАНИЗАЦИЙ ПО ДОЛЕ РЕАЛИЗОВАННОЙ ПРОДУКЦИИ В 2015 ГОДУ	91
17. РАСПРЕДЕЛЕНИЕ КРЕСТЬЯНСКИХ (ФЕРМЕРСКИХ) ХОЗЯЙСТВ И ИНДИВИДУАЛЬНЫХ ПРЕДПРИНИМАТЕЛЕЙ ПО ДОЛЕ РЕАЛИЗОВАННОЙ ПРОДУКЦИИ В 2015 ГОДУ	93
18. РАСПРЕДЕЛЕНИЕ ЛИЧНЫХ ПОДСОБНЫХ И ДРУГИХ ИНДИВИДУАЛЬНЫХ ХОЗЯЙСТВ ГРАЖДАН ПО ДОЛЕ РЕАЛИЗОВАННОЙ ПРОДУКЦИИ В 2015 ГОДУ.....	95
19. ЧИСЛО НЕКОММЕРЧЕСКИХ ОБЪЕДИНЕНИЙ ГРАЖДАН	97
20. РАСПРЕДЕЛЕНИЕ НЕКОММЕРЧЕСКИХ ОБЪЕДИНЕНИЙ ГРАЖДАН ПО ЧИСЛУ ЗЕМЕЛЬНЫХ УЧАСТКОВ	98

ТРУДОВЫЕ РЕСУРСЫ И ИХ ХАРАКТЕРИСТИКА

21. ТРУДОВЫЕ РЕСУРСЫ СЕЛЬСКОХОЗЯЙСТВЕННЫХ ОРГАНИЗАЦИЙ	101
22. ВОЗРАСТНОЙ СОСТАВ И УРОВЕНЬ ОБРАЗОВАНИЯ ПОСТОЯННЫХ РАБОТНИКОВ СЕЛЬСКОХОЗЯЙСТВЕННЫХ ОРГАНИЗАЦИЙ	102
23. ГРУППИРОВКА СЕЛЬСКОХОЗЯЙСТВЕННЫХ ОРГАНИЗАЦИЙ ПО ЧИСЛЕННОСТИ РАБОТНИКОВ	105
24. ТРУДОВЫЕ РЕСУРСЫ КРЕСТЬЯНСКИХ (ФЕРМЕРСКИХ) ХОЗЯЙСТВ И ИНДИВИДУАЛЬНЫХ ПРЕДПРИНИМАТЕЛЕЙ	106
25. ГРУППИРОВКА КРЕСТЬЯНСКИХ (ФЕРМЕРСКИХ) ХОЗЯЙСТВ И ИНДИВИДУАЛЬНЫХ ПРЕДПРИНИМАТЕЛЕЙ ПО ЧИСЛЕННОСТИ РАБОТНИКОВ	107
26. ОСНОВНЫЕ ХАРАКТЕРИСТИКИ РУКОВОДИТЕЛЕЙ СЕЛЬСКОХОЗЯЙСТВЕННЫХ ОРГАНИЗАЦИЙ, ГЛАВ КРЕСТЬЯНСКИХ (ФЕРМЕРСКИХ) ХОЗЯЙСТВ И ИНДИВИДУАЛЬНЫХ ПРЕДПРИНИМАТЕЛЕЙ	108
27. ТРУДОВЫЕ РЕСУРСЫ ЛИЧНЫХ ПОДСОБНЫХ И ДРУГИХ ИНДИВИДУАЛЬНЫХ ХОЗЯЙСТВ ГРАЖДАН	111

ЗЕМЕЛЬНЫЕ РЕСУРСЫ И ИХ ИСПОЛЬЗОВАНИЕ

28. ПЛОЩАДЬ ЗЕМЕЛЬ В ХОЗЯЙСТВАХ ВСЕХ КАТЕГОРИЙ	116
29. ПЛОЩАДЬ ЗЕМЕЛЬ СЕЛЬСКОХОЗЯЙСТВЕННЫХ ОРГАНИЗАЦИЙ	117
30. ПЛОЩАДЬ ЗЕМЕЛЬ КРЕСТЬЯНСКИХ (ФЕРМЕРСКИХ) ХОЗЯЙСТВ И ИНДИВИДУАЛЬНЫХ ПРЕДПРИНИМАТЕЛЕЙ	118
31. ПЛОЩАДЬ ЗЕМЕЛЬ ЛИЧНЫХ ПОДСОБНЫХ И ДРУГИХ ИНДИВИДУАЛЬНЫХ ХОЗЯЙСТВ ГРАЖДАН.....	119
32. ПЛОЩАДЬ ЗЕМЕЛЬ НЕКОММЕРЧЕСКИХ ОБЪЕДИНЕНИЙ ГРАЖДАН	120
33. СТРУКТУРА СЕЛЬСКОХОЗЯЙСТВЕННЫХ УГОДИЙ ПО КАТЕГОРИЯМ ХОЗЯЙСТВ	121
34. СТРУКТУРА СЕЛЬСКОХОЗЯЙСТВЕННЫХ УГОДИЙ В ХОЗЯЙСТВАХ ВСЕХ КАТЕГОРИЙ	122
35. СТРУКТУРА СЕЛЬСКОХОЗЯЙСТВЕННЫХ УГОДИЙ В ЛИЧНЫХ ПОДСОБНЫХ И ДРУГИХ ИНДИВИДУАЛЬНЫХ ХОЗЯЙСТВАХ ГРАЖДАН	123
36. СТРУКТУРА ОБЩЕЙ ЗЕМЕЛЬНОЙ ПЛОЩАДИ ПО ВИДАМ ИСПОЛЬЗОВАНИЯ В ЛИЧНЫХ ПОДСОБНЫХ И ДРУГИХ ИНДИВИДУАЛЬНЫХ ХОЗЯЙСТВАХ ГРАЖДАН	124
37. СТРУКТУРА ПЛОЩАДИ ЗЕМЕЛЬНЫХ УЧАСТКОВ ГРАЖДАН ПО ВИДАМ ИСПОЛЬЗОВАНИЯ В НЕКОММЕРЧЕСКИХ ОБЪЕДИНЕНИЯХ	125
38. ГРУППИРОВКА СЕЛЬСКОХОЗЯЙСТВЕННЫХ ОРГАНИЗАЦИЙ ПО РАЗМЕРУ ЗЕМЕЛЬНОЙ ПЛОЩАДИ.....	126
39. ГРУППИРОВКА ПОДСОБНЫХ СЕЛЬСКОХОЗЯЙСТВЕННЫХ ПРЕДПРИЯТИЙ НЕСЕЛЬСКОХОЗЯЙСТВЕННЫХ ОРГАНИЗАЦИЙ ПО РАЗМЕРУ ЗЕМЕЛЬНОЙ ПЛОЩАДИ	127
40. ГРУППИРОВКА КРЕСТЬЯНСКИХ (ФЕРМЕРСКИХ) ХОЗЯЙСТВ И ИНДИВИДУАЛЬНЫХ ПРЕДПРИНИМАТЕЛЕЙ ПО РАЗМЕРУ ЗЕМЕЛЬНОЙ ПЛОЩАДИ.....	128
41. ГРУППИРОВКА ЛИЧНЫХ ПОДСОБНЫХ ХОЗЯЙСТВ ПО РАЗМЕРУ ЗЕМЕЛЬНОЙ ПЛОЩАДИ	129
42. ГРУППИРОВКА НЕКОММЕРЧЕСКИХ ОБЪЕДИНЕНИЙ ГРАЖДАН ПО РАЗМЕРУ ЗЕМЕЛЬНОЙ ПЛОЩАДИ	130

ПЛОЩАДИ СЕЛЬСКОХОЗЯЙСТВЕННЫХ КУЛЬТУР И МНОГОЛЕТНИХ НАСАЖДЕНИЙ

43. ПОСЕВНЫЕ ПЛОЩАДИ СЕЛЬСКОХОЗЯЙСТВЕННЫХ КУЛЬТУР ПОД УРОЖАЙ 2016 ГОДА В ХОЗЯЙСТВАХ ВСЕХ КАТЕГОРИЙ.....	132
44. ПОСЕВНЫЕ ПЛОЩАДИ СЕЛЬСКОХОЗЯЙСТВЕННЫХ КУЛЬТУР ПОД УРОЖАЙ 2016 ГОДА В СЕЛЬСКОХОЗЯЙСТВЕННЫХ ОРГАНИЗАЦИЯХ.....	135

45. ПОСЕВНЫЕ ПЛОЩАДИ СЕЛЬСКОХОЗЯЙСТВЕННЫХ КУЛЬТУР ПОД УРОЖАЙ 2016 ГОДА В КРЕСТЬЯНСКИХ (ФЕРМЕРСКИХ) ХОЗЯЙСТВАХ И У ИНДИВИДУАЛЬНЫХ ПРЕДПРИНИМАТЕЛЕЙ	137
46. ПОСЕВНЫЕ ПЛОЩАДИ СЕЛЬСКОХОЗЯЙСТВЕННЫХ КУЛЬТУР ПОД УРОЖАЙ 2016 ГОДА В ХОЗЯЙСТВАХ НАСЕЛЕНИЯ	139
47. ПОСЕВНЫЕ ПЛОЩАДИ СЕЛЬСКОХОЗЯЙСТВЕННЫХ КУЛЬТУР ПОД УРОЖАЙ 2016 ГОДА В ЛИЧНЫХ ПОДСОБНЫХ И ДРУГИХ ИНДИВИДУАЛЬНЫХ ХОЗЯЙСТВАХ ГРАЖДАН В СЕЛЬСКИХ ПОСЕЛЕНИЯХ.....	142
48. ПОСЕВНЫЕ ПЛОЩАДИ СЕЛЬСКОХОЗЯЙСТВЕННЫХ КУЛЬТУР ПОД УРОЖАЙ 2016 ГОДА В ЛИЧНЫХ ПОДСОБНЫХ И ДРУГИХ ИНДИВИДУАЛЬНЫХ ХОЗЯЙСТВАХ ГРАЖДАН В ГОРОДСКИХ ОКРУГАХ И ГОРОДСКИХ ПОСЕЛЕНИЯХ.....	145
49. СТРУКТУРА ПОСЕВНЫХ ПЛОЩАДЕЙ ПОД УРОЖАЙ 2016 ГОДА ПО КАТЕГОРИЯМ ХОЗЯЙСТВ.....	148
50. СТРУКТУРА ПОСЕВНЫХ ПЛОЩАДЕЙ ПОД УРОЖАЙ 2016 ГОДА ПО ТИПАМ СЕЛЬСКОХОЗЯЙСТВЕННЫХ ОРГАНИЗАЦИЙ	151
51. СТРУКТУРА ПОСЕВНЫХ ПЛОЩАДЕЙ ПОД УРОЖАЙ 2016 ГОДА ПО ВИДАМ СЕЛЬСКОХОЗЯЙСТВЕННЫХ КУЛЬТУР В СЕЛЬСКОХОЗЯЙСТВЕННЫХ ОРГАНИЗАЦИЯХ, КРЕСТЬЯНСКИХ (ФЕРМЕРСКИХ) ХОЗЯЙСТВАХ И У ИНДИВИДУАЛЬНЫХ ПРЕДПРИНИМАТЕЛЕЙ	153
52. СТРУКТУРА ПОСЕВНЫХ ПЛОЩАДЕЙ ПОД УРОЖАЙ 2016 ГОДА ПО ВИДАМ СЕЛЬСКОХОЗЯЙСТВЕННЫХ КУЛЬТУР В ХОЗЯЙСТВАХ НАСЕЛЕНИЯ	156
53. СТРУКТУРА ПОСЕВНЫХ ПЛОЩАДЕЙ ПО ВИДАМ ОВОЩНЫХ КУЛЬТУР ПОД УРОЖАЙ 2016 ГОДА В ХОЗЯЙСТВАХ НАСЕЛЕНИЯ	159
54. ПОСЕВНЫЕ ПЛОЩАДИ СЕЛЬСКОХОЗЯЙСТВЕННЫХ КУЛЬТУР, ЗАСЕЯННЫЕ ЭЛИТНЫМИ СЕМЕНАМИ, ПОД УРОЖАЙ 2016 ГОДА В СЕЛЬСКОХОЗЯЙСТВЕННЫХ ОРГАНИЗАЦИЯХ, КРЕСТЬЯНСКИХ (ФЕРМЕРСКИХ) ХОЗЯЙСТВАХ И У ИНДИВИДУАЛЬНЫХ ПРЕДПРИНИМАТЕЛЕЙ.....	160
55. ДОЛЯ ПОСЕВОВ СЕЛЬСКОХОЗЯЙСТВЕННЫХ КУЛЬТУР, ЗАСЕЯННЫХ ЭЛИТНЫМИ СЕМЕНАМИ, В ОБЩЕЙ ПЛОЩАДИ ПОСЕВОВ ПОД УРОЖАЙ 2016 ГОДА В СЕЛЬСКОХОЗЯЙСТВЕННЫХ ОРГАНИЗАЦИЯХ, КРЕСТЬЯНСКИХ (ФЕРМЕРСКИХ) ХОЗЯЙСТВАХ И У ИНДИВИДУАЛЬНЫХ ПРЕДПРИНИМАТЕЛЕЙ.....	162
56. ГРУППИРОВКА СЕЛЬСКОХОЗЯЙСТВЕННЫХ ОРГАНИЗАЦИЙ ПО РАЗМЕРАМ ОБЩЕЙ ПОСЕВНОЙ ПЛОЩАДИ ПОД УРОЖАЙ 2016 ГОДА.....	164
57. ГРУППИРОВКА СЕЛЬСКОХОЗЯЙСТВЕННЫХ ОРГАНИЗАЦИЙ ПО РАЗМЕРАМ ПОСЕВНОЙ ПЛОЩАДИ ЗЕРНОВЫХ И ЗЕРНОБОБОВЫХ КУЛЬТУР ПОД УРОЖАЙ 2016 ГОДА.....	165
58. ГРУППИРОВКА СЕЛЬСКОХОЗЯЙСТВЕННЫХ ОРГАНИЗАЦИЙ ПО РАЗМЕРАМ ПОСЕВНОЙ ПЛОЩАДИ ПШЕНИЦЫ ПОД УРОЖАЙ 2016 ГОДА.....	166
59. ГРУППИРОВКА СЕЛЬСКОХОЗЯЙСТВЕННЫХ ОРГАНИЗАЦИЙ ПО РАЗМЕРАМ ПОСЕВНОЙ ПЛОЩАДИ ЯЧМЕНЯ ПОД УРОЖАЙ 2016 ГОДА.....	167

60. ГРУППИРОВКА ПОДСОБНЫХ СЕЛЬСКОХОЗЯЙСТВЕННЫХ ПРЕДПРИЯТИЙ НЕСЕЛЬСКОХОЗЯЙСТВЕННЫХ ОРГАНИЗАЦИЙ ПО РАЗМЕРАМ ОБЩЕЙ ПОСЕВНОЙ ПЛОЩАДИ ПОД УРОЖАЙ 2016 ГОДА.....	168
61. ГРУППИРОВКА КРЕСТЬЯНСКИХ (ФЕРМЕРСКИХ) ХОЗЯЙСТВ И ИНДИВИДУАЛЬНЫХ ПРЕДПРИНИМАТЕЛЕЙ ПО РАЗМЕРАМ ОБЩЕЙ ПОСЕВНОЙ ПЛОЩАДИ ПОД УРОЖАЙ 2016 ГОДА.....	169
62. ГРУППИРОВКА КРЕСТЬЯНСКИХ (ФЕРМЕРСКИХ) ХОЗЯЙСТВ И ИНДИВИДУАЛЬНЫХ ПРЕДПРИНИМАТЕЛЕЙ ПО РАЗМЕРАМ ПОСЕВНОЙ ПЛОЩАДИ ЗЕРНОВЫХ И ЗЕРНОБОБОВЫХ КУЛЬТУР ПОД УРОЖАЙ 2016 ГОДА	170
63. ГРУППИРОВКА КРЕСТЬЯНСКИХ (ФЕРМЕРСКИХ) ХОЗЯЙСТВ И ИНДИВИДУАЛЬНЫХ ПРЕДПРИНИМАТЕЛЕЙ ПО РАЗМЕРАМ ПОСЕВНОЙ ПЛОЩАДИ ПШЕНИЦЫ ПОД УРОЖАЙ 2016 ГОДА.....	171
64. ГРУППИРОВКА КРЕСТЬЯНСКИХ (ФЕРМЕРСКИХ) ХОЗЯЙСТВ И ИНДИВИДУАЛЬНЫХ ПРЕДПРИНИМАТЕЛЕЙ ПО РАЗМЕРАМ ПОСЕВНОЙ ПЛОЩАДИ ЯЧМЕНЯ ПОД УРОЖАЙ 2016 ГОДА	172
65. ГРУППИРОВКА ЛИЧНЫХ ПОДСОБНЫХ ХОЗЯЙСТВ ПО РАЗМЕРАМ ОБЩЕЙ ПОСЕВНОЙ ПЛОЩАДИ ПОД УРОЖАЙ 2016 ГОДА.....	173
66. ГРУППИРОВКА ЛИЧНЫХ ПОДСОБНЫХ ХОЗЯЙСТВ ПО РАЗМЕРАМ ПОСЕВНОЙ ПЛОЩАДИ КАРТОФЕЛЯ ПОД УРОЖАЙ 2016 ГОДА	174
67. ГРУППИРОВКА ЛИЧНЫХ ПОДСОБНЫХ ХОЗЯЙСТВ ПО РАЗМЕРАМ ПОСЕВНОЙ ПЛОЩАДИ ОВОЩЕЙ ОТКРЫТОГО ГРУНТА ПОД УРОЖАЙ 2016 ГОДА.....	175
68. ИСПОЛЬЗОВАНИЕ ПЛОЩАДИ ТЕПЛИЦ В СЕЛЬСКОХОЗЯЙСТВЕННЫХ ОРГАНИЗАЦИЯХ, КРЕСТЬЯНСКИХ (ФЕРМЕРСКИХ) ХОЗЯЙСТВАХ И У ИНДИВИДУАЛЬНЫХ ПРЕДПРИНИМАТЕЛЕЙ	176
69. ПЛОЩАДИ МНОГОЛЕТНИХ НАСАЖДЕНИЙ В ХОЗЯЙСТВАХ ВСЕХ КАТЕГОРИЙ.....	178
70. ПЛОЩАДИ МНОГОЛЕТНИХ НАСАЖДЕНИЙ В ХОЗЯЙСТВАХ НАСЕЛЕНИЯ.....	179
71. СТРУКТУРА ПЛОЩАДЕЙ МНОГОЛЕТНИХ НАСАЖДЕНИЙ ПО КАТЕГОРИЯМ ХОЗЯЙСТВ	181
72. СТРУКТУРА ПЛОЩАДЕЙ МНОГОЛЕТНИХ ПЛОДОВЫХ НАСАЖДЕНИЙ И ЯГОДНЫХ КУЛЬТУР ПО ВИДАМ В РАЗРЕЗЕ КАТЕГОРИЙ ХОЗЯЙСТВ	182
73. СТРУКТУРА ПЛОЩАДЕЙ МНОГОЛЕТНИХ ПЛОДОВЫХ НАСАЖДЕНИЙ И ЯГОДНЫХ КУЛЬТУР ПО ВИДАМ В РАЗРЕЗЕ ХОЗЯЙСТВ НАСЕЛЕНИЯ.....	183
74. МЕРОПРИЯТИЯ ПО ПОВЫШЕНИЮ ПЛОДОРОДИЯ ПОЧВ И ЗАЩИТЕ РАСТЕНИЙ ПОД УРОЖАЙ 2016 ГОДА В СЕЛЬСКОХОЗЯЙСТВЕННЫХ ОРГАНИЗАЦИЯХ, КРЕСТЬЯНСКИХ (ФЕРМЕРСКИХ) ХОЗЯЙСТВАХ И У ИНДИВИДУАЛЬНЫХ ПРЕДПРИНИМАТЕЛЕЙ	184

ПОГОЛОВЬЕ СЕЛЬСКОХОЗЯЙСТВЕННЫХ ЖИВОТНЫХ

75. ПОГОЛОВЬЕ СЕЛЬСКОХОЗЯЙСТВЕННЫХ ЖИВОТНЫХ В ХОЗЯЙСТВАХ ВСЕХ КАТЕГОРИЙ	187
76. ПОГОЛОВЬЕ СЕЛЬСКОХОЗЯЙСТВЕННЫХ ЖИВОТНЫХ В СЕЛЬСКОХОЗЯЙСТВЕННЫХ ОРГАНИЗАЦИЯХ	190
77. ПОГОЛОВЬЕ СЕЛЬСКОХОЗЯЙСТВЕННЫХ ЖИВОТНЫХ В КРЕСТЬЯНСКИХ (ФЕРМЕРСКИХ) ХОЗЯЙСТВАХ И У ИНДИВИДУАЛЬНЫХ ПРЕДПРИНИМАТЕЛЕЙ	193
78. ПОГОЛОВЬЕ СЕЛЬСКОХОЗЯЙСТВЕННЫХ ЖИВОТНЫХ В ХОЗЯЙСТВАХ НАСЕЛЕНИЯ	196
79. ПОГОЛОВЬЕ СЕЛЬСКОХОЗЯЙСТВЕННЫХ ЖИВОТНЫХ В ЛИЧНЫХ ПОДСОБНЫХ И ДРУГИХ ИНДИВИДУАЛЬНЫХ ХОЗЯЙСТВАХ ГРАЖДАН В СЕЛЬСКИХ ПОСЕЛЕНИЯХ	200
80. ПОГОЛОВЬЕ СЕЛЬСКОХОЗЯЙСТВЕННЫХ ЖИВОТНЫХ В ЛИЧНЫХ ПОДСОБНЫХ И ДРУГИХ ИНДИВИДУАЛЬНЫХ ХОЗЯЙСТВАХ ГРАЖДАН В ГОРОДСКИХ ОКРУГАХ И В ГОРОДСКИХ ПОСЕЛЕНИЯХ	203
81. СТРУКТУРА ПОГОЛОВЬЯ СЕЛЬСКОХОЗЯЙСТВЕННЫХ ЖИВОТНЫХ ПО КАТЕГОРИЯМ ХОЗЯЙСТВ	206
82. СТРУКТУРА ПОГОЛОВЬЯ СЕЛЬСКОХОЗЯЙСТВЕННЫХ ЖИВОТНЫХ ПО ТИПАМ СЕЛЬСКОХОЗЯЙСТВЕННЫХ ОРГАНИЗАЦИЙ	210
83. СТРУКТУРА ПОГОЛОВЬЯ СЕЛЬСКОХОЗЯЙСТВЕННЫХ ЖИВОТНЫХ ПО ПОЛОВОЗРАСТНЫМ ГРУППАМ И ВИДАМ	213
84. ПОГОЛОВЬЕ ПЛЕМЕННЫХ СЕЛЬСКОХОЗЯЙСТВЕННЫХ ЖИВОТНЫХ В СЕЛЬСКОХОЗЯЙСТВЕННЫХ ОРГАНИЗАЦИЯХ, КРЕСТЬЯНСКИХ (ФЕРМЕРСКИХ) ХОЗЯЙСТВАХ И У ИНДИВИДУАЛЬНЫХ ПРЕДПРИНИМАТЕЛЕЙ	217
85. УДЕЛЬНЫЙ ВЕС ПОГОЛОВЬЯ ПЛЕМЕННЫХ СЕЛЬСКОХОЗЯЙСТВЕННЫХ ЖИВОТНЫХ ПО КАТЕГОРИЯМ ХОЗЯЙСТВ	218
86. ГРУППИРОВКА СЕЛЬСКОХОЗЯЙСТВЕННЫХ ОРГАНИЗАЦИЙ ПО ПОГОЛОВЬЮ КРУПНОГО РОГАТОГО СКОТА	219
87. ГРУППИРОВКА СЕЛЬСКОХОЗЯЙСТВЕННЫХ ОРГАНИЗАЦИЙ ПО ПОГОЛОВЬЮ КОРОВ	220
88. ГРУППИРОВКА СЕЛЬСКОХОЗЯЙСТВЕННЫХ ОРГАНИЗАЦИЙ ПО ПОГОЛОВЬЮ СВИНЕЙ	221
89. ГРУППИРОВКА СЕЛЬСКОХОЗЯЙСТВЕННЫХ ОРГАНИЗАЦИЙ ПО ПОГОЛОВЬЮ ОВЕЦ И КОЗ	222
90. ГРУППИРОВКА СЕЛЬСКОХОЗЯЙСТВЕННЫХ ОРГАНИЗАЦИЙ ПО ПОГОЛОВЬЮ ПТИЦЫ	223
91. ГРУППИРОВКА ПОДСОБНЫХ СЕЛЬСКОХОЗЯЙСТВЕННЫХ ПРЕДПРИЯТИЙ НЕСЕЛЬСКОХОЗЯЙСТВЕННЫХ ОРГАНИЗАЦИЙ ПО ПОГОЛОВЬЮ КРУПНОГО РОГАТОГО СКОТА	224
92. ГРУППИРОВКА ПОДСОБНЫХ СЕЛЬСКОХОЗЯЙСТВЕННЫХ ПРЕДПРИЯТИЙ НЕСЕЛЬСКОХОЗЯЙСТВЕННЫХ ОРГАНИЗАЦИЙ ПО ПОГОЛОВЬЮ КОРОВ	225
93. ГРУППИРОВКА ПОДСОБНЫХ СЕЛЬСКОХОЗЯЙСТВЕННЫХ ПРЕДПРИЯТИЙ НЕСЕЛЬСКОХОЗЯЙСТВЕННЫХ ОРГАНИЗАЦИЙ ПО ПОГОЛОВЬЮ СВИНЕЙ	226

94. ГРУППИРОВКА ПОДСОБНЫХ СЕЛЬСКОХОЗЯЙСТВЕННЫХ ПРЕДПРИЯТИЙ НЕСЕЛЬСКОХОЗЯЙСТВЕННЫХ ОРГАНИЗАЦИЙ ПО ПОГОЛОВЬЮ ОВЕЦ И КОЗ	227
95. ГРУППИРОВКА КРЕСТЬЯНСКИХ (ФЕРМЕРСКИХ) ХОЗЯЙСТВ И ИНДИВИДУАЛЬНЫХ ПРЕДПРИНИМАТЕЛЕЙ ПО ПОГОЛОВЬЮ КРУПНОГО РОГАТОГО СКОТА.....	228
96. ГРУППИРОВКА КРЕСТЬЯНСКИХ (ФЕРМЕРСКИХ) ХОЗЯЙСТВ И ИНДИВИДУАЛЬНЫХ ПРЕДПРИНИМАТЕЛЕЙ ПО ПОГОЛОВЬЮ КОРОВ	229
97. ГРУППИРОВКА КРЕСТЬЯНСКИХ (ФЕРМЕРСКИХ) ХОЗЯЙСТВ И ИНДИВИДУАЛЬНЫХ ПРЕДПРИНИМАТЕЛЕЙ ПО ПОГОЛОВЬЮ СВИНЕЙ.....	230
98. ГРУППИРОВКА КРЕСТЬЯНСКИХ (ФЕРМЕРСКИХ) ХОЗЯЙСТВ И ИНДИВИДУАЛЬНЫХ ПРЕДПРИНИМАТЕЛЕЙ ПО ПОГОЛОВЬЮ ОВЕЦ И КОЗ	231
99. ГРУППИРОВКА КРЕСТЬЯНСКИХ (ФЕРМЕРСКИХ) ХОЗЯЙСТВ И ИНДИВИДУАЛЬНЫХ ПРЕДПРИНИМАТЕЛЕЙ ПО ПОГОЛОВЬЮ ПТИЦЫ.....	232
100. ГРУППИРОВКА ЛИЧНЫХ ПОДСОБНЫХ ХОЗЯЙСТВ ПО ПОГОЛОВЬЮ КРУПНОГО РОГАТОГО СКОТА	233
101. ГРУППИРОВКА ЛИЧНЫХ ПОДСОБНЫХ ХОЗЯЙСТВ ПО ПОГОЛОВЬЮ КОРОВ	234
102. ГРУППИРОВКА ЛИЧНЫХ ПОДСОБНЫХ ХОЗЯЙСТВ ПО ПОГОЛОВЬЮ СВИНЕЙ.....	235
103. ГРУППИРОВКА ЛИЧНЫХ ПОДСОБНЫХ ХОЗЯЙСТВ ПО ПОГОЛОВЬЮ ОВЕЦ И КОЗ.....	236
104. ГРУППИРОВКА ЛИЧНЫХ ПОДСОБНЫХ ХОЗЯЙСТВ ПО ПОГОЛОВЬЮ ПТИЦЫ	237
105. ГРУППИРОВКА ЛИЧНЫХ ПОДСОБНЫХ ХОЗЯЙСТВ ПО ПОГОЛОВЬЮ СЕВЕРНЫХ ОЛЕНЕЙ	238
106. ЧИСЛО ОРГАНИЗАЦИЙ (ХОЗЯЙСТВ), ИМЕВШИХ ПОГОЛОВЬЕ ОТДЕЛЬНЫХ ВИДОВ СЕЛЬСКОХОЗЯЙСТВЕННЫХ ЖИВОТНЫХ.....	239

ПРОИЗВОДСТВЕННАЯ ИНФРАСТРУКТУРА, ТЕХНИЧЕСКИЕ СРЕДСТВА И ТЕХНОЛОГИИ

107. НАЛИЧИЕ СЕЛЬСКОХОЗЯЙСТВЕННОЙ ТЕХНИКИ, МАШИН И ОБОРУДОВАНИЯ В СЕЛЬСКОХОЗЯЙСТВЕННЫХ ОРГАНИЗАЦИЯХ, КРЕСТЬЯНСКИХ (ФЕРМЕРСКИХ) ХОЗЯЙСТВАХ И У ИНДИВИДУАЛЬНЫХ ПРЕДПРИНИМАТЕЛЕЙ	241
108. НАЛИЧИЕ СЕЛЬСКОХОЗЯЙСТВЕННОЙ ТЕХНИКИ, МАШИН И ОБОРУДОВАНИЯ В ЛИЧНЫХ ПОДСОБНЫХ И ДРУГИХ ИНДИВИДУАЛЬНЫХ ХОЗЯЙСТВАХ ГРАЖДАН	245
109. НАЛИЧИЕ СЕЛЬСКОХОЗЯЙСТВЕННОЙ ТЕХНИКИ, МАШИН И ОБОРУДОВАНИЯ ПО КАТЕГОРИЯМ ХОЗЯЙСТВ	246
110. ОБЕСПЕЧЕННОСТЬ СЕЛЬСКОХОЗЯЙСТВЕННЫХ ОРГАНИЗАЦИЙ, КРЕСТЬЯНСКИХ (ФЕРМЕРСКИХ) ХОЗЯЙСТВ И ИНДИВИДУАЛЬНЫХ ПРЕДПРИНИМАТЕЛЕЙ СЕЛЬСКОХОЗЯЙСТВЕННОЙ ТЕХНИКОЙ.....	247

111. ГРУППИРОВКА СЕЛЬСКОХОЗЯЙСТВЕННЫХ ОРГАНИЗАЦИЙ ПО ОБЕСПЕЧЕННОСТИ ТРАКТОРАМИ	248
112. ГРУППИРОВКА СЕЛЬСКОХОЗЯЙСТВЕННЫХ ОРГАНИЗАЦИЙ ПО ОБЕСПЕЧЕННОСТИ ЗЕРНОУБОРОЧНЫМИ КОМБАЙНАМИ.....	249
113. ГРУППИРОВКА КРЕСТЬЯНСКИХ (ФЕРМЕРСКИХ) ХОЗЯЙСТВ И ИНДИВИДУАЛЬНЫХ ПРЕДПРИНИМАТЕЛЕЙ ПО ОБЕСПЕЧЕННОСТИ ТРАКТОРАМИ.....	250
114. ГРУППИРОВКА КРЕСТЬЯНСКИХ (ФЕРМЕРСКИХ) ХОЗЯЙСТВ И ИНДИВИДУАЛЬНЫХ ПРЕДПРИНИМАТЕЛЕЙ ПО ОБЕСПЕЧЕННОСТИ ЗЕРНОУБОРОЧНЫМИ КОМБАЙНАМИ	251
115. ЧИСЛО СЕЛЬСКОХОЗЯЙСТВЕННЫХ ОРГАНИЗАЦИЙ, КРЕСТЬЯНСКИХ (ФЕРМЕРСКИХ) ХОЗЯЙСТВ И ИНДИВИДУАЛЬНЫХ ПРЕДПРИНИМАТЕЛЕЙ, ИМЕВШИХ ПРОИЗВОДСТВЕННЫЕ ПОСТРОЙКИ.....	252
116. НАЛИЧИЕ ПРОИЗВОДСТВЕННЫХ ПОСТРОЕК В СЕЛЬСКОХОЗЯЙСТВЕННЫХ ОРГАНИЗАЦИЯХ, КРЕСТЬЯНСКИХ (ФЕРМЕРСКИХ) ХОЗЯЙСТВАХ И У ИНДИВИДУАЛЬНЫХ ПРЕДПРИНИМАТЕЛЕЙ	254
117. ЧИСЛО СЕЛЬСКОХОЗЯЙСТВЕННЫХ ОРГАНИЗАЦИЙ, КРЕСТЬЯНСКИХ (ФЕРМЕРСКИХ) ХОЗЯЙСТВ И ИНДИВИДУАЛЬНЫХ ПРЕДПРИНИМАТЕЛЕЙ, ИМЕВШИХ ТЕПЛИЦЫ И ПАРНИКИ	256
118. ПЛОЩАДЬ ТЕПЛИЦ И ПАРНИКОВ В СЕЛЬСКОХОЗЯЙСТВЕННЫХ ОРГАНИЗАЦИЯХ, КРЕСТЬЯНСКИХ (ФЕРМЕРСКИХ) ХОЗЯЙСТВАХ И У ИНДИВИДУАЛЬНЫХ ПРЕДПРИНИМАТЕЛЕЙ	257
119. ЧИСЛО ЛИЧНЫХ ПОДСОБНЫХ И ДРУГИХ ИНДИВИДУАЛЬНЫХ ХОЗЯЙСТВ ГРАЖДАН, ИМЕВШИХ ТЕПЛИЦЫ И ПАРНИКИ, И ИХ ОБЩАЯ ПЛОЩАДЬ.....	258
120. ЧИСЛО СЕЛЬСКОХОЗЯЙСТВЕННЫХ ОРГАНИЗАЦИЙ, КРЕСТЬЯНСКИХ (ФЕРМЕРСКИХ) ХОЗЯЙСТВ И ИНДИВИДУАЛЬНЫХ ПРЕДПРИНИМАТЕЛЕЙ, ОБЕСПЕЧЕННЫХ ОБЪЕКТАМИ ИНФРАСТРУКТУРЫ.....	259
121. ЧИСЛО ХОЗЯЙСТВ НАСЕЛЕНИЯ, ОБЕСПЕЧЕННЫХ ОБЪЕКТАМИ ИНФРАСТРУКТУРЫ	262
122. ЧИСЛО СЕЛЬСКОХОЗЯЙСТВЕННЫХ ОРГАНИЗАЦИЙ, КРЕСТЬЯНСКИХ (ФЕРМЕРСКИХ) ХОЗЯЙСТВ И ИНДИВИДУАЛЬНЫХ ПРЕДПРИНИМАТЕЛЕЙ, ПРИМЕНЯВШИХ ИННОВАЦИОННЫЕ ТЕХНОЛОГИИ.....	265
123. ЧИСЛО СЕЛЬСКОХОЗЯЙСТВЕННЫХ ОРГАНИЗАЦИЙ, КРЕСТЬЯНСКИХ (ФЕРМЕРСКИХ) ХОЗЯЙСТВ И ИНДИВИДУАЛЬНЫХ ПРЕДПРИНИМАТЕЛЕЙ, ИМЕВШИХ ПЕРЕРАБАТЫВАЮЩИЕ МОЩНОСТИ	268

УСЛОВИЯ ВЕДЕНИЯ ХОЗЯЙСТВЕННОЙ ДЕЯТЕЛЬНОСТИ

124. ЧИСЛО СЕЛЬСКОХОЗЯЙСТВЕННЫХ ОРГАНИЗАЦИЙ, ПОЛУЧАВШИХ КРЕДИТНЫЕ СРЕДСТВА И СУБСИДИИ (ДОТАЦИИ) В 2015 ГОДУ	271
--	-----

125. ЧИСЛО КРЕСТЬЯНСКИХ (ФЕРМЕРСКИХ) ХОЗЯЙСТВ И ИНДИВИДУАЛЬНЫХ ПРЕДПРИНИМАТЕЛЕЙ, ПОЛУЧАВШИХ КРЕДИТНЫЕ СРЕДСТВА И СУБСИДИИ (ДОТАЦИИ) В 2015 ГОДУ	272
126. ЧИСЛО СЕЛЬСКОХОЗЯЙСТВЕННЫХ ОРГАНИЗАЦИЙ, КРЕСТЬЯНСКИХ (ФЕРМЕРСКИХ) ХОЗЯЙСТВ И ИНДИВИДУАЛЬНЫХ ПРЕДПРИНИМАТЕЛЕЙ, ЯВЛЯВШИХСЯ ЧЛЕНАМИ СЕЛЬСКОХОЗЯЙСТВЕННЫХ ПОТРЕБИТЕЛЬСКИХ КООПЕРАТИВОВ	273
127. ЧИСЛО ЛИЧНЫХ ПОДСОБНЫХ И ДРУГИХ ИНДИВИДУАЛЬНЫХ ХОЗЯЙСТВ ГРАЖДАН, ПОЛЬЗОВАВШИХСЯ УСЛУГАМИ ОРГАНИЗАЦИЙ И ФИЗИЧЕСКИХ ЛИЦ ДЛЯ ВЕДЕНИЯ СЕЛЬСКОХОЗЯЙСТВЕННОЙ ДЕЯТЕЛЬНОСТИ В 2015 - 2016 Г.Г.	275
128. РАСПРЕДЕЛЕНИЕ ЛИЧНЫХ ПОДСОБНЫХ И ДРУГИХ ИНДИВИДУАЛЬНЫХ ХОЗЯЙСТВ ГРАЖДАН, ПОЛЬЗОВАВШИХСЯ УСЛУГАМИ ОРГАНИЗАЦИЙ И ФИЗИЧЕСКИХ ЛИЦ ДЛЯ ВЕДЕНИЯ СЕЛЬСКОХОЗЯЙСТВЕННОЙ ДЕЯТЕЛЬНОСТИ В 2015 - 2016 Г.Г., ПО ВИДАМ УСЛУГ	278

ОСНОВНЫЕ ИТОГИ ПЕРЕПИСИ ПО МУНИЦИПАЛЬНЫМ ОБРАЗОВАНИЯМ ТОМСКОЙ ОБЛАСТИ

129. ОСНОВНЫЕ ИТОГИ ВСЕРОССИЙСКОЙ СЕЛЬСКОХОЗЯЙСТВЕННОЙ ПЕРЕПИСИ 2016 ГОДА В РАЗРЕЗЕ КАТЕГОРИЙ ХОЗЯЙСТВ ПО МУНИЦИПАЛЬНЫМ РАЙОНАМ ТОМСКОЙ ОБЛАСТИ	282
130. ОСНОВНЫЕ ИТОГИ ВСЕРОССИЙСКИХ СЕЛЬСКОХОЗЯЙСТВЕННЫХ ПЕРЕПИСЕЙ 2006 И 2016 ГОДОВ В РАЗРЕЗЕ КАТЕГОРИЙ ХОЗЯЙСТВ ПО АЛЕКСАНДРОВСКОМУ МУНИЦИПАЛЬНОМУ РАЙОНУ	290
131. ОСНОВНЫЕ ИТОГИ ВСЕРОССИЙСКИХ СЕЛЬСКОХОЗЯЙСТВЕННЫХ ПЕРЕПИСЕЙ 2006 И 2016 ГОДОВ В РАЗРЕЗЕ КАТЕГОРИЙ ХОЗЯЙСТВ ПО АСИНОВСКОМУ МУНИЦИПАЛЬНОМУ РАЙОНУ	299
132. ОСНОВНЫЕ ИТОГИ ВСЕРОССИЙСКИХ СЕЛЬСКОХОЗЯЙСТВЕННЫХ ПЕРЕПИСЕЙ 2006 И 2016 ГОДОВ В РАЗРЕЗЕ КАТЕГОРИЙ ХОЗЯЙСТВ ПО БАКЧАРСКОМУ МУНИЦИПАЛЬНОМУ РАЙОНУ	309
133. ОСНОВНЫЕ ИТОГИ ВСЕРОССИЙСКИХ СЕЛЬСКОХОЗЯЙСТВЕННЫХ ПЕРЕПИСЕЙ 2006 И 2016 ГОДОВ В РАЗРЕЗЕ КАТЕГОРИЙ ХОЗЯЙСТВ ПО ВЕРХНЕКЕТСКОМУ МУНИЦИПАЛЬНОМУ РАЙОНУ	319
134. ОСНОВНЫЕ ИТОГИ ВСЕРОССИЙСКИХ СЕЛЬСКОХОЗЯЙСТВЕННЫХ ПЕРЕПИСЕЙ 2006 И 2016 ГОДОВ В РАЗРЕЗЕ КАТЕГОРИЙ ХОЗЯЙСТВ ПО ЗЫРЯНСКОМУ МУНИЦИПАЛЬНОМУ РАЙОНУ	328
135. ОСНОВНЫЕ ИТОГИ ВСЕРОССИЙСКИХ СЕЛЬСКОХОЗЯЙСТВЕННЫХ ПЕРЕПИСЕЙ 2006 И 2016 ГОДОВ В РАЗРЕЗЕ КАТЕГОРИЙ ХОЗЯЙСТВ ПО КАРГАСОКСКОМУ МУНИЦИПАЛЬНОМУ РАЙОНУ	338
136. ОСНОВНЫЕ ИТОГИ ВСЕРОССИЙСКИХ СЕЛЬСКОХОЗЯЙСТВЕННЫХ ПЕРЕПИСЕЙ 2006 И 2016 ГОДОВ В РАЗРЕЗЕ КАТЕГОРИЙ ХОЗЯЙСТВ ПО КОЖЕВНИКОВСКОМУ МУНИЦИПАЛЬНОМУ РАЙОНУ	348
137. ОСНОВНЫЕ ИТОГИ ВСЕРОССИЙСКИХ СЕЛЬСКОХОЗЯЙСТВЕННЫХ ПЕРЕПИСЕЙ 2006 И 2016 ГОДОВ В РАЗРЕЗЕ КАТЕГОРИЙ	

ХОЗЯЙСТВ ПО КОЛПАШЕВСКОМУ МУНИЦИПАЛЬНОМУ РАЙОНУ	359
138. ОСНОВНЫЕ ИТОГИ ВСЕРОССИЙСКИХ СЕЛЬСКОХОЗЯЙСТВЕННЫХ ПЕРЕПИСЕЙ 2006 И 2016 ГОДОВ В РАЗРЕЗЕ КАТЕГОРИЙ ХОЗЯЙСТВ ПО КРИВОШЕИНСКОМУ МУНИЦИПАЛЬНОМУ РАЙОНУ	369
139. ОСНОВНЫЕ ИТОГИ ВСЕРОССИЙСКИХ СЕЛЬСКОХОЗЯЙСТВЕННЫХ ПЕРЕПИСЕЙ 2006 И 2016 ГОДОВ В РАЗРЕЗЕ КАТЕГОРИЙ ХОЗЯЙСТВ ПО МОЛЧАНОВСКОМУ МУНИЦИПАЛЬНОМУ РАЙОНУ	379
140. ОСНОВНЫЕ ИТОГИ ВСЕРОССИЙСКИХ СЕЛЬСКОХОЗЯЙСТВЕННЫХ ПЕРЕПИСЕЙ 2006 И 2016 ГОДОВ В РАЗРЕЗЕ КАТЕГОРИЙ ХОЗЯЙСТВ ПО ПАРАБЕЛЬСКОМУ МУНИЦИПАЛЬНОМУ РАЙОНУ	389
141. ОСНОВНЫЕ ИТОГИ ВСЕРОССИЙСКИХ СЕЛЬСКОХОЗЯЙСТВЕННЫХ ПЕРЕПИСЕЙ 2006 И 2016 ГОДОВ В РАЗРЕЗЕ КАТЕГОРИЙ ХОЗЯЙСТВ ПО ПЕРВОМАЙСКОМУ МУНИЦИПАЛЬНОМУ РАЙОНУ	399
142. ОСНОВНЫЕ ИТОГИ ВСЕРОССИЙСКИХ СЕЛЬСКОХОЗЯЙСТВЕННЫХ ПЕРЕПИСЕЙ 2006 И 2016 ГОДОВ В РАЗРЕЗЕ КАТЕГОРИЙ ХОЗЯЙСТВ ПО ТЕГУЛЬДЕТСКОМУ МУНИЦИПАЛЬНОМУ РАЙОНУ	409
143. ОСНОВНЫЕ ИТОГИ ВСЕРОССИЙСКИХ СЕЛЬСКОХОЗЯЙСТВЕННЫХ ПЕРЕПИСЕЙ 2006 И 2016 ГОДОВ В РАЗРЕЗЕ КАТЕГОРИЙ ХОЗЯЙСТВ ПО ТОМСКОМУ МУНИЦИПАЛЬНОМУ РАЙОНУ	419
144. ОСНОВНЫЕ ИТОГИ ВСЕРОССИЙСКИХ СЕЛЬСКОХОЗЯЙСТВЕННЫХ ПЕРЕПИСЕЙ 2006 И 2016 ГОДОВ В РАЗРЕЗЕ КАТЕГОРИЙ ХОЗЯЙСТВ ПО ЧАИНСКОМУ МУНИЦИПАЛЬНОМУ РАЙОНУ	430
145. ОСНОВНЫЕ ИТОГИ ВСЕРОССИЙСКИХ СЕЛЬСКОХОЗЯЙСТВЕННЫХ ПЕРЕПИСЕЙ 2006 И 2016 ГОДОВ В РАЗРЕЗЕ КАТЕГОРИЙ ХОЗЯЙСТВ ПО ШЕГАРСКОМУ МУНИЦИПАЛЬНОМУ РАЙОНУ	440
146. ОСНОВНЫЕ ИТОГИ ВСЕРОССИЙСКОЙ СЕЛЬСКОХОЗЯЙСТВЕННОЙ ПЕРЕПИСИ 2016 ГОДА В РАЗРЕЗЕ КАТЕГОРИЙ ХОЗЯЙСТВ ПО ГОРОДСКИМ ОКРУГАМ ТОМСКОЙ ОБЛАСТИ	450
147. ОСНОВНЫЕ ИТОГИ ВСЕРОССИЙСКИХ СЕЛЬСКОХОЗЯЙСТВЕННЫХ ПЕРЕПИСЕЙ 2006 И 2016 ГОДОВ В РАЗРЕЗЕ КАТЕГОРИЙ ХОЗЯЙСТВ ПО ГОРОДУ ТОМСКУ	456
148. ОСНОВНЫЕ ИТОГИ ВСЕРОССИЙСКИХ СЕЛЬСКОХОЗЯЙСТВЕННЫХ ПЕРЕПИСЕЙ 2006 И 2016 ГОДОВ В РАЗРЕЗЕ КАТЕГОРИЙ ХОЗЯЙСТВ ПО ГОРОДУ КЕДРОВОМУ	466
149. ОСНОВНЫЕ ИТОГИ ВСЕРОССИЙСКИХ СЕЛЬСКОХОЗЯЙСТВЕННЫХ ПЕРЕПИСЕЙ 2006 И 2016 ГОДОВ В РАЗРЕЗЕ КАТЕГОРИЙ ХОЗЯЙСТВ ПО ГОРОДУ СТРЕЖЕВОМУ	475
МЕТОДОЛОГИЧЕСКИЕ ПОЯСНЕНИЯ.....	484
ДИАГРАММЫ.....	490

ПРЕДИСЛОВИЕ

Всероссийская сельскохозяйственная перепись, в соответствии с Федеральным законом от 21 июля 2005 г. № 108-ФЗ «О Всероссийской сельскохозяйственной переписи» и постановлением Правительства Российской Федерации от 10 апреля 2013 г. № 316 «Об организации Всероссийской сельскохозяйственной переписи 2016 года», была проведена с 1 июля по 15 августа 2016 года, а на отдаленных и труднодоступных территориях, транспортное сообщение с которыми в установленный период проведения переписи затруднено, – с 15 сентября по 15 ноября 2016 года.

Итоги Всероссийской сельскохозяйственной переписи 2016 г. издаются в 6 томах (7 книгах) по муниципальным образованиям и в целом по Томской области.

В настоящем издании размещены итоги как по хозяйствам всех категорий, так и в разрезе категорий сельскохозяйственных производителей: по сельскохозяйственным организациям, крестьянским (фермерским) хозяйствам и индивидуальным предпринимателям, личным подсобным и другим индивидуальным хозяйствам граждан, садоводческим, огородническим и дачным некоммерческим объединениям граждан.

В разделе **«Основные итоги переписи»** опубликованы комплексные таблицы с основными итогами переписи по категориям сельскохозяйственных производителей. Раздел содержит таблицы, в которых представлены итоги Всероссийской сельскохозяйственной переписи 2016 г. в сравнении с итогами Всероссийской сельскохозяйственной переписи 2006 г. по основным показателям, их структуре и среднему размеру объектов переписи по численности работников, общей земельной площади, площади сельскохозяйственных угодий, общей посевной площади, поголовью основных видов скота и птицы.

В раздел **«Число объектов переписи»** включена информация о числе объектов Всероссийской сельскохозяйственной переписи 2016 г., в том числе осуществлявших сельскохозяйственную и различные виды экономической деятельности; о распределении личных подсобных и других индивидуальных хозяйств граждан по цели производства, о числе хозяйств с заброшенными участками (пустующими домами); о распределении сельскохозяйственных производителей по доле реализованной продукции.

В разделе **«Трудовые ресурсы и их характеристика»** размещены данные о трудовых ресурсах сельскохозяйственных организаций, крестьянских (фермерских) хозяйств и индивидуальных предпринимателей, их возрастном составе, уровне образования, стажу работы в сельском хозяйстве их руководителей; представлены группировки организаций (хозяйств) по численности работников. Приведена информация о распределении домохозяйств по численности лиц, занятых выполнением сельскохозяйственных работ, а также привлекавших наемных работников.

В разделе **«Земельные ресурсы и их использование»** представлены данные об общей земельной площади, размере сельскохозяйственных угодий по видам и их структуре, площади орошаемых и осушаемых угодий, приведены группировки организаций (хозяйств) по размеру земельной площади.

В разделе **«Площади сельскохозяйственных культур и многолетних насаждений»** опубликованы данные о размерах посевных площадей по широкому перечню сельскохозяйственных культур и их структуре, площадях многолетних насаждений по видам и их структуре; приведены группировки организаций (хозяйств) по размеру посевных площадей основных сельскохозяйственных культур.

В разделе **«Поголовье сельскохозяйственных животных»** представлены данные о поголовье сельскохозяйственных животных по половозрастным группам скота и птицы и их структуре; помещены группировки организаций (хозяйств) по поголовью основных видов скота и птицы.

В разделе **«Производственная инфраструктура, технические средства и технологии»** опубликованы данные о наличии сельскохозяйственной техники, машин и оборудования, производственных построек, обеспечении организаций (хозяйств) объектами инфраструктуры, применении инновационных технологий; представлены группировки организаций (хозяйств) по обеспеченности тракторами и зерноуборочными комбайнами.

В разделе **«Условия ведения хозяйственной деятельности»** помещены данные о числе сельскохозяйственных организаций, крестьянских (фермерских) хозяйств и индивидуальных предпринимателей, получавших кредитные средства и субсидии (дотации); распределении личных подсобных и других индивидуальных хозяйств граждан, пользовавшихся услугами организаций и физических лиц для ведения сельскохозяйственной деятельности.

В издании представлены методологические пояснения к показателям; размещены диаграммы с итогами Всероссийской сельскохозяйственной переписи 2016 г. в сравнении с итогами Всероссийской сельскохозяйственной переписи 2006 г. по основным показателям.

СПИСОК СОКРАЩЕНИЙ

тыс.	– тысяча
кВт	– киловатт
л.с.	– лошадиная сила
га	– гектар
г.	– год
т	– тонна
шт.	– штука
куб. м	– кубический метр
кг	– килограмм
ц	– центнер

В сборнике приняты условные обозначения:

- – явление отсутствует
- 0,0 – значение показателя меньше 0,1
- 0,00 – значение показателя меньше 0,01
- ... – данные не публикуются в целях обеспечения конфиденциальности первичных статистических данных, полученных от респондентов, в соответствии с Федеральным законом от 29 ноября 2007 г. № 282-ФЗ «Об официальном статистическом учете и системе государственной статистики в Российской Федерации» (п. 5, ст. 4; ч. 1, ст. 9)

В отдельных случаях незначительные расхождения между итогом и суммой данных объясняются их округлением.



ОСНОВНЫЕ ИТОГИ ПЕРЕПИСИ

1. ОСНОВНЫЕ ИТОГИ ВСЕРОССИЙСКИХ СЕЛЬСКОХОЗЯЙСТВЕННЫХ ПЕРЕПИСЕЙ 2006 И 2016 ГОДОВ В РАЗРЕЗЕ КАТЕГОРИЙ ХОЗЯЙСТВ
(на 1 июля)

	Хозяйства всех категорий		в том числе											
			сельскохозяйственные организации ¹⁾		крестьянские (фермерские) хозяйства и индивидуальные предприниматели		в том числе				личные подсобные и другие индивидуальные хозяйства граждан		некоммерческие объединения граждан	
							крестьянские (фермерские) хозяйства		индивидуальные предприниматели					
	2006	2016	2006	2016	2006	2016	2006	2016	2006	2016	2006	2016	2006	2016
	1	2	3	4	5	6	7	8	9	10	11	12	13	14
Число организаций (хозяйств) – всего	x	x	433	127	1355	575	1106	475	249	100	164228	152928	740	480
осуществлявшие сельскохозяйственную деятельность в I полугодии 2006 (2016) года	x	x	239	106	231	367	192	280	39	87	145910	119042	735	480
в процентах от общего числа соответствующей категории организаций (хозяйств)	x	x	55,2	83,5	17,0	63,8	17,4	58,9	15,7	87,0	88,8	77,8	99,3	100
Общая земельная площадь, га	1522008,9	544146,8	1360616,0	353680,0	85742,0	118899,4	64044,0	98269,2	21698,0	20630,2	66795,0	65150,0	8855,9	6417,3
из нее сельскохозяйственные угодья	754326,3	483189,7	616702,0	300459,0	69242,0	118002,5	59964,0	97718,6	9278,0	20284,0	61821,0	60671,2	6561,3	4057,0
в том числе: пашня	448084,2	376843,6	391017,0	273851,8	39587,0	92726,2	34320,0	74543,7	5267,0	18182,5	13385,0	8491,7	4095,2	1773,9
сенокосы	118267,1	44493,6	74522,0	12360,6	4434,0	11705,6	3579,0	10086,7	855,0	1618,9	39301,4	20427,4	9,7	x
пастбища	38467,3	17358,7	36166,0	8689,4	1198,0	5394,3	412,0	4935,0	786,0	459,4	1103,3	3275,0	-	x
многолетние насаждения	2346,8	1974,3	193,0	218,8	20,0	226,7	20,0	222,7	-	4,0	1389,8	917,7	744,0	611,0
залежь	147160,9	42519,5	114804,0	5338,4	24003,0	7949,7	21633,0	7930,5	2370,0	19,2	6641,4	27559,4	1712,5	1672,0

	Хозяйства всех категорий		в том числе											
			сельскохозяйственные организации ¹⁾		крестьянские (фермерские) хозяйства и индивидуальные предприниматели		в том числе				личные подсобные и другие индивидуальные хозяйства граждан		некоммерческие объединения граждан	
	крестьянские (фермерские) хозяйства						индивидуальные предприниматели							
	2006	2016	2006	2016	2006	2016	2006	2016	2006	2016	2006	2016	2006	2016
1	2	3	4	5	6	7	8	9	10	11	12	13	14	
Из общей площади сельскохозяйственных угодий фактически использовались, га	526556,4	440670,2	427299,0	295120,6	39229,0	110052,8	33415,0	89788,1	5814,0	20264,8	55179,6	33111,8	4848,8	2385,0
в процентах от общей площади сельскохозяйственных угодий соответствующей категории хозяйств	69,8	91,2	69,3	98,2	56,7	93,3	55,7	91,9	62,7	99,9	89,3	54,6	73,9	58,8
Посевная площадь сельскохозяйственных культур под урожай – всего, га	393089,5	341896,1	340505,6	245843,9	35097,9	86800,7	30148,9	70701,7	4949,0	16099,0	13390,3	7477,8	4095,8	1773,7
в том числе: Зерновые и зернобобовые культуры – всего	255907,6	195306,3	227457,6	152204,7	28370,0	42697,0	24977,0	34066,0	3393,0	8631,0	79,8	404,6	0,2	-
из них: пшеница	175867,5	122091,7	151886,7	92493,3	23901,0	29374,0	21920,0	22453,0	1981,0	6921,0	79,8	224,4	0,0	-
рожь	164,0	6012,1	164,0	5842,1	-	...	-	...	-	-	0,0	-	-	-
ячмень	18029,7	9991,5	16834,7	8133,5	1195,0	1858,0	885,0	1858,0	310,0	-	0,0	-	-	-
овес	59957,5	48506,7	56913,5	40498,5	3044,0	7828,0	2012,0	6238,0	1032,0	1590,0	-	180,2	-	-
просо	125,0	-	125,0	-	-	-	-	-	-	-	-	-	-	-
гречиха	170,3	608,6	170,3	...	-	...	-	...	-	-	0,0	-	-	-
зернобобовые культуры	1593,6	7361,7	1363,4	4407,7	230,0	2954,0	160,0	2834,0	70,0	...	0,0	-	0,2	-
из них: горох	1593,5	6911,7	1363,4	3967,7	230,0	2944,0	160,0	2824,0	70,0	...	0,0	-	0,1	-
Технические культуры – всего	6211,6	12689,4	4231,2	9044,0	1980,0	3644,0	1720,0	3644,0	260,0	-	0,4	1,0	0,0	0,4

	Хозяйства всех категорий		в том числе											
			сельскохозяйственные организации ¹⁾		крестьянские (фермерские) хозяйства и индивидуальные предприниматели		в том числе				личные подсобные и другие индивидуальные хозяйства граждан		некоммерческие объединения граждан	
	крестьянские (фермерские) хозяйства						индивидуальные предприниматели							
	2006	2016	2006	2016	2006	2016	2006	2016	2006	2016	2006	2016	2006	2016
1	2	3	4	5	6	7	8	9	10	11	12	13	14	
из них: лен-долгунец	1681,0	...	1551,0	...	130,0	-	130,0	-	-	-	-	-	-	-
сахарная свекла	0,0	-	-	-	-	-	-	-	-	-	-	0,0	-	-
масличные культуры – всего	4530,2	11268,7	2680,2	7624,0	1850,0	3644,0	1590,0	3644,0	260,0	-	0,0	0,4	0,0	0,3
из них: подсолнечник на зерно	0,2	0,7	0,2	-	-	-	-	-	-	-	0,0	0,4	0,0	0,3
лен-кудряш	-	...	-	-	-	...	-	...	-	-	-	-	-	-
соя	130,0	...	130,0	...	-	-	-	-	-	-	0,0	-	-	-
рапс	4015,0	10583,0	2345,0	7579,0	1670,0	3004,0	1530,0	3004,0	140,0	-	-	-	-	-
горчица	30,0	-	10,0	-	20,0	-	20,0	-	-	-	-	-	-	-
рыжик	355,0	-	195,0	-	160,0	-	40,0	-	120,0	-	-	-	-	-
эфирно-масличные культуры	0,0	0,0	-	-	-	-	-	-	-	-	0,0	0,0	-	0,0
лекарственные культуры	0,1	0,1	-	-	-	-	-	-	-	-	0,1	0,0	-	0,1
Картофель	16163,8	9474,7	1072,8	1106,1	463,2	753,6	430,2	748,6	33,0	5,0	11225,2	6219,2	3402,6	1395,8
Овощные и бахчевые культуры – всего ²⁾	3595,5	1728,4	849,6	385,4	23,2	118,8	19,9	111,8	3,3	...	2030,1	846,6	692,6	377,6
из них: овощи открытого грунта – всего	3336,1	1511,6	849,6	385,4	23,2	118,8	19,9	111,8	3,3	...	1950,8	717,1	512,4	290,4
в том числе: капуста (всех видов)	861,1	399,9	314,2	167,9	2,7	17,6	2,3	12,6	0,4	...	462,3	157,0	82,0	57,3
огурцы	198,0	45,8	6,6	0,6	0,2	...	0,2	-	-	...	162,1	33,1	29,1	12,1
помидоры	366,5	88,1	5,9	...	0,2	...	0,2	-	-	...	318,8	71,3	41,5	16,5
свекла столовая	382,2	209,9	215,1	92,8	6,0	46,9	5,7	46,9	0,3	-	119,9	47,3	41,3	22,9

	Хозяйства всех категорий		в том числе											
			сельскохозяйственные организации ¹⁾		крестьянские (фермерские) хозяйства и индивидуальные предприниматели		в том числе				личные подсобные и другие индивидуальные хозяйства граждан		некоммерческие объединения граждан	
	крестьянские (фермерские) хозяйства						индивидуальные предприниматели							
	2006	2016	2006	2016	2006	2016	2006	2016	2006	2016	2006	2016	2006	2016
1	2	3	4	5	6	7	8	9	10	11	12	13	14	
морковь столовая	555,6	273,2	232,9	105,9	5,6	49,8	5,3	49,8	0,3	-	240,7	80,9	76,4	36,7
лук репчатый	354,3	124,8	0,4	...	0,3	...	-	...	0,3	-	274,8	87,3	78,8	36,1
чеснок	197,1	73,3	0,2	-	-	-	-	-	-	-	147,5	48,5	49,4	24,8
кабачки, патиссоны	109,8	75,2	40,1	-	0,6	...	0,1	...	0,5	-	57,8	54,9	11,3	20,3
продовольственные бахчевые культуры	2,8	2,3	-	-	-	-	-	-	-	-	2,5	2,1	0,3	0,2
Кормовые культуры – всего	111211,0	122697,4	106894,4	83103,7	4261,5	39587,3	3001,8	32131,3	1259,7	7456,0	54,8	6,4	0,3	-
из них: травы однолетние	18479,2	18821,1	18477,0	16541,0	1,0	2277,0	1,0	1977,0	-	...	1,2	3,1	-	-
травы многолетние	84225,7	101386,9	79954,3	64132,7	4259,3	37253,6	2999,6	30097,6	1259,7	7156,0	11,8	0,6	0,3	-
кормовые культуры на силос (без кукурузы)	4586,1	...	4586,1	...	-	-	-	-	-	-	0,0	0,0	-	-
кукуруза на корм	3840,3	2380,7	3840,0	2330,0	-	...	-	...	-	-	0,3	0,0	-	-
корнеплодные кормовые культуры, включая свеклу сахарную на корм скоту	38,3	0,8	34,0	-	-	...	-	...	-	-	4,3	0,8	-	-

	Хозяйства всех категорий		в том числе											
			сельскохозяйственные организации ¹⁾		крестьянские (фермерские) хозяйства и индивидуальные предприниматели		в том числе				личные подсобные и другие индивидуальные хозяйства граждан		некоммерческие объединения граждан	
	крестьянские (фермерские) хозяйства						индивидуальные предприниматели							
	2006	2016	2006	2016	2006	2016	2006	2016	2006	2016	2006	2016	2006	2016
1	2	3	4	5	6	7	8	9	10	11	12	13	14	
Структура посевных площадей по видам сельскохозяйственных культур (в процентах от общей посевной площади соответствующей категории организаций (хозяйств))														
Зерновые и зернобобовые культуры – всего	65,1	57,1	66,8	61,9	80,8	49,2	82,8	48,2	68,6	53,6	0,6	5,4	0,0	-
из них: пшеница	44,7	35,7	44,6	37,6	68,1	33,8	72,7	31,8	40,0	43,0	0,6	3,0	0,0	-
рожь	0,0	1,8	0,0	2,4	-	...	-	...	-	-	0,0	-	-	-
ячмень	4,6	2,9	4,9	3,3	3,4	2,1	2,9	2,6	6,3	-	0,0	-	-	-
овес	15,3	14,2	16,7	16,5	8,7	9,0	6,7	8,8	20,9	9,9	-	2,4	-	-
просо	0,0	-	0,0	-	-	-	-	-	-	-	-	-	-	-
гречиха	0,0	0,2	0,1	...	-	...	-	...	-	-	0,0	-	-	-
зернобобовые культуры	0,4	2,2	0,4	1,8	0,7	3,4	0,5	4,0	1,4	...	0,0	-	0,0	-
из них: горох	0,4	2,0	0,4	1,6	0,7	3,4	0,5	4,0	1,4	...	0,0	-	0,0	-
Технические культуры – всего	1,6	3,7	1,2	3,7	5,6	4,2	5,7	5,2	5,3	-	0,0	0,0	0,0	0,0
из них: лен-долгунец	0,4	...	0,5	...	0,4	-	0,4	-	-	-	-	-	-	-
сахарная свекла	0,0	-	-	-	-	-	-	-	-	-	0,0	-	-	-
масличные культуры – всего	1,2	3,3	0,8	3,1	5,3	4,2	5,3	5,2	5,3	-	0,0	0,0	0,0	0,0
из них: подсолнечник на зерно	0,0	0,0	0,0	-	-	-	-	-	-	-	0,0	0,0	0,0	0,0

	Хозяйства всех категорий		в том числе											
			сельскохозяйственные организации ¹⁾		крестьянские (фермерские) хозяйства и индивидуальные предприниматели		в том числе				личные подсобные и другие индивидуальные хозяйства граждан		некоммерческие объединения граждан	
	крестьянские (фермерские) хозяйства						индивидуальные предприниматели							
	2006	2016	2006	2016	2006	2016	2006	2016	2006	2016	2006	2016	2006	2016
1	2	3	4	5	6	7	8	9	10	11	12	13	14	
лен-кудряш	-	...	-	-	-	...	-	...	-	-	-	-	-	-
соя	0,0	...	0,0	...	-	-	-	-	-	-	0,0	-	-	-
рапс	1,0	3,1	0,7	3,1	4,8	3,5	5,1	4,2	2,8	-	-	-	-	-
горчица	0,0	-	0,0	-	0,1	-	0,1	-	-	-	-	-	-	-
рыжик	0,1	-	0,1	-	0,5	-	0,1	-	2,4	-	-	-	-	-
эфирно-масличные культуры	0,0	0,0	-	-	-	-	-	-	-	-	0,0	0,0	-	0,0
лекарственные культуры	0,0	0,0	-	-	-	-	-	-	-	-	0,0	0,0	-	0,0
Картофель	4,1	2,8	0,3	0,4	1,3	0,9	1,4	1,1	0,7	0,0	83,8	83,2	83,1	78,7
Овощные и бахчевые культуры – всего ²⁾	0,9	0,5	0,2	0,2	0,1	0,1	0,1	0,2	0,1	...	15,2	11,3	16,9	21,3
из них: овощи открытого грунта – всего	0,8	0,4	0,2	0,2	0,1	0,1	0,1	0,2	0,1	...	14,6	9,6	12,5	16,4
в том числе: капуста (всех видов)	0,2	0,1	0,1	0,1	0,0	0,0	0,0	0,0	0,0	...	3,5	2,1	2,0	3,2
огурцы	0,1	0,0	0,0	0,0	0,0	...	0,0	-	-	...	1,2	0,4	0,7	0,7
помидоры	0,1	0,0	0,0	...	0,0	...	0,0	-	-	...	2,4	1,0	1,0	0,9
свекла столовая	0,1	0,1	0,1	0,0	0,0	0,1	0,0	0,1	0,0	-	0,9	0,6	1,0	1,3
морковь столовая	0,1	0,1	0,1	0,0	0,0	0,1	0,0	0,1	0,0	-	1,8	1,1	1,9	2,1
лук репчатый	0,1	0,0	0,0	...	0,0	...	-	...	0,0	-	2,1	1,2	1,9	2,0
чеснок	0,1	0,0	0,0	-	-	-	-	-	-	-	1,1	0,6	1,2	1,4
кабачки, патиссоны	0,0	0,0	0,0	-	0,0	...	0,0	...	0,0	-	0,4	0,7	0,3	1,1

	Хозяйства всех категорий		в том числе												
			сельскохозяйственные организации ¹⁾		крестьянские (фермерские) хозяйства и индивидуальные предприниматели		в том числе				личные подсобные и другие индивидуальные хозяйства граждан		некоммерческие объединения граждан		
	крестьянские (фермерские) хозяйства						индивидуальные предприниматели								
	2006	2016	2006	2016	2006	2016	2006	2016	2006	2016	2006	2016	2006	2016	
1	2	3	4	5	6	7	8	9	10	11	12	13	14		
продовольственные бахчевые культуры	0,0	0,0	-	-	-	-	-	-	-	-	-	0,0	0,0	0,0	0,0
Кормовые культуры – всего	28,3	35,9	31,4	33,8	12,1	45,6	10,0	45,4	25,5	46,3	0,4	0,1	0,0	-	
из них: травы однолетние	4,7	5,5	5,4	6,7	0,0	2,6	0,0	2,8	-	...	0,0	0,0	-	-	
травы многолетние	21,4	29,7	23,5	26,1	12,1	42,9	9,9	42,6	25,5	44,4	0,1	0,0	0,0	-	
кормовые культуры на силос (без кукурузы)	1,2	...	1,3	...	-	-	-	-	-	-	0,0	0,0	-	-	
кукуруза на корм	1,0	0,7	1,1	0,9	-	...	-	...	-	-	0,0	0,0	-	-	
корнеплодные кормовые культуры, включая свеклу сахарную на корм скоту	0,0	0,0	0,0	-	-	...	-	...	-	-	0,0	0,0	-	-	
Площади многолетних плодовых насаждений и ягодных культур – всего³⁾, га	2312,6	1851,6	178,8	...	-	172,8	-	172,7	-	...	1389,9	903,9	744,0	613,3	
в том числе: семечковые культуры – всего	239,6	249,0	3,3	...	-	...	-	-	-	...	141,5	149,6	94,8	93,4	
из них: яблоня	226,2	217,0	1,3	...	-	...	-	-	-	...	135,3	128,3	89,6	82,8	
груша	7,0	20,7	-	-	-	-	-	-	-	-	3,4	11,3	3,6	9,4	
косточковые культуры – всего	228,5	343,0	0,1	-	-	...	-	...	-	-	141,8	218,9	86,6	123,9	

	Хозяйства всех категорий		в том числе												
			сельскохозяйственные организации ¹⁾		крестьянские (фермерские) хозяйства и индивидуальные предприниматели		в том числе				личные подсобные и другие индивидуальные хозяйства граждан		некоммерческие объединения граждан		
	крестьянские (фермерские) хозяйства						индивидуальные предприниматели								
	2006	2016	2006	2016	2006	2016	2006	2016	2006	2016	2006	2016	2006	2016	
1	2	3	4	5	6	7	8	9	10	11	12	13	14		
из них: слива	17,6	29,1	-	-	-	-	-	-	-	-	-	10,7	18,7	6,9	10,4
вишня	209,3	303,5	0,1	-	-	...	-	...	-	-	-	130,2	193,6	79,0	109,7
черешня	0,0	4,9	-	-	-	-	-	-	-	-	-	0,0	1,9	-	3,1
абрикос	-	0,4	-	-	-	-	-	-	-	-	-	-	0,4	-	-
персик	0,0	-	-	-	-	-	-	-	-	-	-	0,0	-	-	-
алыча	0,1	-	-	-	-	-	-	-	-	-	-	0,0	-	0,1	-
орехоплодные культуры	0,1	-	-	-	-	-	-	-	-	-	-	0,1	-	-	-
из них: грецкий орех	0,0	-	-	-	-	-	-	-	-	-	-	0,0	-	-	-
фундук	0,0	-	-	-	-	-	-	-	-	-	-	0,0	-	-	-
субтропические культуры	0,0	-	-	-	-	-	-	-	-	-	-	0,0	-	-	-
ягодники – всего ⁴⁾	1846,5	1259,6	175,4	...	-	172,6	-	172,5	-	...	-	1106,6	535,3	564,5	396,0
из них: земляника, клубника	282,9	187,3	1,7	...	-	...	-	...	-	-	-	98,4	100,6	182,8	83,2
малина, ежевика	373,4	277,2	18,4	...	-	...	-	...	-	...	-	163,0	143,9	192,0	81,8
смородина всех видов	549,8	282,9	62,0	...	-	...	-	...	-	...	-	414,9	83,1	72,9	45,7
крыжовник	99,8	38,7	4,3	-	-	-	-	-	-	-	-	74,7	21,1	20,8	17,6
рябина черноплодная	137,3	65,9	-	...	-	-	-	-	-	-	-	130,4	37,0	6,9	27,1
облепиха	127,0	96,8	4,0	...	-	...	-	...	-	-	-	94,8	33,2	28,2	38,9

	Хозяйства всех категорий		в том числе											
			сельскохозяйственные организации ¹⁾		крестьянские (фермерские) хозяйства и индивидуальные предприниматели		в том числе				личные подсобные и другие индивидуальные хозяйства граждан		некоммерческие объединения граждан	
	крестьянские (фермерские) хозяйства						индивидуальные предприниматели							
	2006	2016	2006	2016	2006	2016	2006	2016	2006	2016	2006	2016	2006	2016
1	2	3	4	5	6	7	8	9	10	11	12	13	14	
Структура площадей многолетних плодовых насаждений и ягодных культур по видам плодово-ягодных насаждений (в процентах от общей площади плодово-ягодных насаждений соответствующей категории хозяйств):														
семечковые культуры	10,4	13,4	1,8	...	-	...	-	-	-	...	10,2	16,6	12,7	15,2
косточковые культуры	9,9	18,5	0,1	-	-	...	-	...	-	-	10,2	24,2	11,6	20,2
орехоплодные культуры	0,0	-	-	-	-	-	-	-	-	-	0,0	-	-	-
субтропические культуры	0,0	-	-	-	-	-	-	-	-	-	0,0	-	-	-
ягодники	79,8	68,0	98,1	...	-	99,9	-	99,9	-	...	79,6	59,2	75,9	64,6
Площади виноградников, га	-	0,2	-	-	-	-	-	-	-	-	-	0,1	-	0,1
Поголовье сельскохозяйственных животных, голов:														
Крупный рогатый скот – всего	119308	87837	54099	35398	1691	14635	730	12209	961	2426	63508	37782	10	22
из него коровы	46485	34973	20603	15010	660	5888	236	4873	424	1015	25214	14067	8	8
Молочный крупный рогатый скот	117113	78433	52656	32183	1127	8834	571	6885	556	1949	63322	37394	8	22

	Хозяйства всех категорий		в том числе											
			сельскохозяйственные организации ¹⁾		крестьянские (фермерские) хозяйства и индивидуальные предприниматели		в том числе				личные подсобные и другие индивидуальные хозяйства граждан		некоммерческие объединения граждан	
	крестьянские (фермерские) хозяйства						индивидуальные предприниматели							
	2006	2016	2006	2016	2006	2016	2006	2016	2006	2016	2006	2016	2006	2016
1	2	3	4	5	6	7	8	9	10	11	12	13	14	
Мясной крупный рогатый скот	2182	9404	1443	3215	564	5801	159	5324	405	477	173	388	2	-
Волы	13	-	-	-	-	-	-	-	-	-	13	-	-	-
Свиньи	192764	45347	129649	7806	2172	2639	790	1238	1382	1401	60926	34882	17	20
Овцы и козы - всего	28455	32125	123	200	311	3578	223	3207	88	371	28005	28268	16	79
Овцы	25930	24303	115	...	307	2548	219	2334	88	214	25508	21577	-	23
Козы	2525	7822	8	...	4	1030	4	873	-	157	2497	6691	16	56
Птица – всего	1870498	4264537	1585424	3894351	7517	23370	1516	19927	6001	3443	276309	343827	1248	2989
Птица сельскохозяйственная – всего	1864170	4242354	1584824	3894351	2317	4965	1516	4522	801	443	275840	340285	1189	2753
в том числе:														
куры – всего	1844406	4211186	1584750	3894351	2089	4252	1402	3852	687	400	256770	310221	797	2362
из них: куры-несушки	863322	446318	715420	...	228	1687	201	1421	27	266	147264	145394	410	1148
куры яичных пород	1175682	169710	966966	...	286	1678	237	1428	49	250	207942	166836	488	695
куры мясных и мясо-яичных пород	668724	4041476	617784	...	1803	2574	1165	2424	638	...	48828	143385	309	1667
утки	10255	16266	74	-	12	450	12	437	-	...	10044	15622	125	194
гуси	9111	10041	-	-	216	183	102	153	114	...	8637	9833	258	25
индейки	314	4020	-	-	-	...	-	...	-	-	305	3895	9	65
цесарки	84	841	-	-	-	...	-	...	-	-	84	714	-	107

	Хозяйства всех категорий		в том числе											
			сельскохозяйственные организации ¹⁾		крестьянские (фермерские) хозяйства и индивидуальные предприниматели		в том числе				личные подсобные и другие индивидуальные хозяйства граждан		некоммерческие объединения граждан	
	крестьянские (фермерские) хозяйства						индивидуальные предприниматели							
	2006	2016	2006	2016	2006	2016	2006	2016	2006	2016	2006	2016	2006	2016
1	2	3	4	5	6	7	8	9	10	11	12	13	14	
Прочие виды птиц – всего	6328	22183	600	-	5200	18405	-	15405	5200	...	469	3542	59	236
перепелки	6328	22117	600	-	5200	18400	-	15400	5200	...	469	3524	59	193
фазаны	-	63	-	-	-	...	-	...	-	-	-	18	-	40
страусы	-	3	-	-	-	-	-	-	-	-	-	-	-	3
Лошади	6813	4247	2252	691	180	578	144	536	36	42	4381	2974	-	4
Олени северные	-	1	-	-	-	-	-	-	-	-	-	1	-	-
Верблюды	-	1	-	-	-	-	-	-	-	-	-	1	-	-
Кролики домашние	24054	43183	2381	...	550	5667	550	5557	-	110	21014	36283	109	393
Звери пушные (клеточного разведения):														
Лисицы	-	5	-	-	-	-	-	-	-	-	-	5	-	-
Нутрии	42	-	42	-	-	-	-	-	-	-	-	-	-	-
Пчелы медоносные (семьи), шт.	11971	14461	445	297	196	828	156	583	40	245	10988	13309	342	27
Наличие сельскохозяйственной техники, шт.:														
Тракторы	9506	9797	2793	1249	502	685	426	548	76	137	6211	7863	x	x
Комбайны:														
зерноуборочные	1036	574	875	401	161	173	143	127	18	46	x	x	x	x
картофелеуборочные	40	33	26	13	14	20	13	11	1	9	x	x	x	x

	Хозяйства всех категорий		в том числе											
			сельскохозяйственные организации ¹⁾		крестьянские (фермерские) хозяйства и индивидуальные предприниматели		в том числе				личные подсобные и другие индивидуальные хозяйства граждан		некоммерческие объединения граждан	
	крестьянские (фермерские) хозяйства						индивидуальные предприниматели							
	2006	2016	2006	2016	2006	2016	2006	2016	2006	2016	2006	2016	2006	2016
1	2	3	4	5	6	7	8	9	10	11	12	13	14	
кормоуборочные	202	111	202	89	-	22	-	13	-	9	x	x	x	x
Машины свеклоуборочные (без ботвоуборочных)	4	-	4	-	-	-	-	-	-	-	x	x	x	x
Установки доильные	243	466	184	91	28	18	6	12	22	6	31	357	x	x
Плуги	2841	506	805	280	251	226	220	161	31	65	1785	x	x	x
Косилки	2772	500	432	236	143	264	120	199	23	65	2197	x	x	x
Сеялки	1439	794	1239	514	200	280	175	211	25	69	x	x	x	x
В среднем на одну организацию (хозяйство, объединение):														
численность работников ⁵⁾ , человек	x	x	50	95	5	4	4	4	7	4	x	x	x	x
общая земельная площадь, га	x	x	3142,3	2784,9	63,3	206,8	57,9	206,9	87,1	206,3	0,4	0,4	12,0	13,4
площадь сельскохозяйственных угодий, га	x	x	1424,3	2365,8	51,1	205,2	54,2	205,7	37,3	202,8	0,4	0,4	8,9	8,5
общая посевная площадь сельскохозяйственных культур под урожай ⁶⁾ , га	x	x	1731,8	2892,3	207,7	549,4	202,3	552,4	247,5	536,6	0,1	0,1	5,6	3,7
поголовье сельскохозяйственных животных ⁷⁾ , голов:	x	x												
крупный рогатый скот	x	x	676	1041	23	72	12	75	80	62	3	4	3	7
из него коровы	x	x	275	484	9	32	4	33	39	27	1	2	4	4

	Хозяйства всех категорий		в том числе											
			сельскохозяйственные организации ¹⁾		крестьянские (фермерские) хозяйства и индивидуальные предприниматели		в том числе				личные подсобные и другие индивидуальные хозяйства граждан		некоммерческие объединения граждан	
	крестьянские (фермерские) хозяйства						индивидуальные предприниматели							
	2006	2016	2006	2016	2006	2016	2006	2016	2006	2016	2006	2016	2006	2016
1	2	3	4	5	6	7	8	9	10	11	12	13	14	
свины	x	x	3504	710	36	36	18	23	92	74	3	4	4	3
птица	x	x	198178	1298117	259	441	63	474	1200	313	15	22	62	46

¹⁾С учетом официальной статистической методологии Росстата по применению ценза отнесения подсобных сельскохозяйственных предприятий несельскохозяйственных организаций к сельскохозяйственным организациям в 2006 и 2016 гг.

²⁾Включая овощи закрытого грунта по личным подсобным и другим индивидуальным хозяйствам граждан и некоммерческим объединениям.

³⁾Площади многолетних плодовых насаждений и ягодных культур в хозяйствах населения по итогам Всероссийской сельскохозяйственной переписи 2006 г. рассчитывались балансовым методом, по итогам Всероссийской сельскохозяйственной переписи 2016 г. – исходя из нормативной плотности (не более 10 м² под одно дерево/куст).

⁴⁾Включая ягодники в междурядьях сада.

⁵⁾В расчете на одну организацию (хозяйство), без учета подсобных сельскохозяйственных предприятий несельскохозяйственных организаций, осуществлявших сельскохозяйственную деятельность в I полугодии.

⁶⁾В расчете на одну организацию (хозяйство), имевшую общую посевную площадь.

⁷⁾В расчете на одну организацию (хозяйство), имевшую поголовье скота соответствующего вида.

**2. СТРУКТУРА ОСНОВНЫХ ПОКАЗАТЕЛЕЙ ВСЕРОССИЙСКИХ СЕЛЬСКОХОЗЯЙСТВЕННЫХ ПЕРЕПИСЕЙ 2006 И 2016 ГОДОВ
В РАЗРЕЗЕ КАТЕГОРИЙ ХОЗЯЙСТВ**

(на 1 июля; в процентах от хозяйств всех категорий)

	Сельскохозяйствен- ные организации		Крестьянские (фер- мерские) хозяйства и индивидуальные предприниматели		Личные подсобные и другие индивиду- альные хозяйства граждан		Некоммерческие объединения граж- дан	
	2006	2016	2006	2016	2006	2016	2006	2016
	1	2	3	4	5	6	7	8
Общая земельная площадь	89,4	65,0	5,6	21,9	4,4	12,0	0,6	1,2
из нее сельскохозяйственные угодья	81,8	62,2	9,2	24,4	8,2	12,6	0,9	0,8
в том числе:								
пашня	87,3	72,7	8,8	24,6	3,0	2,3	0,9	0,5
сенокосы	63,0	27,8	3,7	26,3	33,2	45,9	0,0	-
пастбища	94,0	50,1	3,1	31,1	2,9	18,9	-	-
многолетние насаждения	8,2	11,1	...	11,5	59,2	46,5	31,7	30,9
залежь	78,0	12,6	16,3	18,7	4,5	64,8	1,2	3,9
Посевная площадь сельскохозяйственных культур под урожаем – всего	86,6	71,9	8,9	25,4	3,4	2,2	1,0	0,5
в том числе:								
Зерновые и зернобобовые культуры – всего	88,9	77,9	11,1	21,9	0,0	0,2	0,0	-
из них: пшеница	86,4	75,8	13,6	24,1	0,0	0,2	0,0	-
рожь	100	97,2	-	...	0,0	-	-	-
ячмень	93,4	81,4	6,6	18,6	0,0	-	-	-
овес	94,9	83,5	5,1	16,1	-	0,4	-	-
просо	...	-	-	-	-	-	-	-
гречиха	100	...	-	...	0,0	-	-	-
зернобобовые культуры	85,6	59,9	14,4	40,1	0,0	-	0,0	-
из них: горох	85,6	57,4	14,4	42,6	0,0	-	0,0	-
Технические культуры – всего	68,1	71,3	31,9	28,7	0,0	0,0	0,0	0,0
из них: лен-долгунец	92,3	-	-	-	-	-
сахарная свекла	-	-	-	-	100	-	-	-
масличные культуры – всего	59,2	67,7	40,8	32,3	0,0	0,0	0,0	0,0
из них: подсолнечник на зерно	...	-	-	-	0,7	61,7	8,5	38,3
лен-кудряш	-	-	-	...	-	-	-	-
соя	-	-	0,0	-	-	-
рапс	58,4	71,6	41,6	28,4	-	-	-	-

	Сельскохозяйствен- ные организации		Крестьянские (фер- мерские) хозяйства и индивидуальные предприниматели		Личные подсобные и другие индивиду- альные хозяйства граждан		Некоммерческие объединения граж- дан	
	2006	2016	2006	2016	2006	2016	2006	2016
	1	2	3	4	5	6	7	8
горчица	...	-	...	-	-	-	-	-
рыжик	54,9	-	45,1	-	-	-	-	-
эфирно-масличные культуры	-	-	-	-	100	1,0	-	99,0
лекарственные культуры	-	-	-	-	100	4,7	-	95,3
Картофель	6,6	11,7	2,9	8,0	69,4	65,6	21,1	14,7
Овощные и бахчевые культуры – всего ¹⁾	23,6	22,3	0,6	6,9	56,5	49,0	19,3	21,8
из них: овощи открытого грунта – всего	25,5	25,5	0,7	7,9	58,5	47,4	15,4	19,2
в том числе:								
капуста (всех видов)	36,5	42,0	0,3	4,4	53,7	39,3	9,5	14,3
огурцы	3,3	1,3	81,9	72,3	14,7	26,4
помидоры	1,6	87,0	80,9	11,3	18,7
свекла столовая	56,3	44,2	1,6	22,3	31,4	22,5	10,8	10,9
морковь столовая	41,9	38,8	1,0	18,2	43,3	29,6	13,7	13,4
лук репчатый	0,1	77,6	70,0	22,2	29,0
чеснок	...	-	-	-	74,8	66,2	25,1	33,8
кабачки, патиссоны	...	-	52,7	73,0	10,3	27,0
продовольственные бахчевые культуры – всего	-	-	-	-	90,9	92,5	9,1	7,5
Кормовые культуры – всего	96,1	67,7	3,8	32,3	0,0	0,0	0,0	-
из них: травы однолетние	100	87,9	...	12,1	0,0	0,0	-	-
травы многолетние	94,9	63,3	5,1	36,7	0,0	0,0	0,0	-
кормовые культуры на силос (без кукурузы)	100	...	-	-	0,0	0,0	-	-
кукуруза на корм	100	97,9	-	...	0,0	0,0	-	-
корнеплодные кормовые культуры, включая свеклу са- харную на корм скоту	88,7	-	-	...	11,3	97,6	-	-
Площади многолетних плодовых насаждений и ягодных культур – всего	7,7	...	-	9,3	60,1	48,8	32,2	33,1
в том числе:								
семечковые культуры – всего	1,4	...	-	...	59,0	60,1	39,6	37,5
из них: яблоня	0,6	...	-	...	59,8	59,1	39,6	38,2
груша	-	-	-	-	47,9	54,5	52,1	45,5
косточковые культуры – всего	...	-	-	...	62,1	63,8	37,9	36,1

	Сельскохозяйственные организации		Крестьянские (фермерские) хозяйства и индивидуальные предприниматели		Личные подсобные и другие индивидуальные хозяйства граждан		Некоммерческие объединения граждан	
	2006	2016	2006	2016	2006	2016	2006	2016
	1	2	3	4	5	6	7	8
из них: слива	-	-	-	-	60,9	64,2	39,1	35,8
вишня	...	-	-	...	62,2	63,8	37,7	36,1
черешня	-	-	-	-	100	38,0	-	62,0
абрикос	-	-	-	-	-	100	-	-
персик	-	-	-	-	100	-	-	-
алыча	-	-	-	-	18,8	-	81,2	-
орехоплодные культуры – всего	-	-	-	-	100	-	-	-
из них: грецкий орех	-	-	-	-	100	-	-	-
фундук	-	-	-	-	100	-	-	-
субтропические культуры	-	-	-	-	100	-	-	-
ягодники – всего ²⁾	9,5	...	-	13,7	59,9	42,5	30,6	31,4
из них: земляника, клубника	-	...	34,8	53,7	64,6	44,4
малина, ежевика	-	...	43,7	51,9	51,4	29,5
смородина всех видов	11,3	...	-	...	75,5	29,4	13,3	16,2
крыжовник	...	-	-	-	74,8	54,6	20,9	45,4
рябина черноплодная	-	...	-	-	95,0	56,2	5,0	41,2
облепиха	-	...	74,7	34,3	22,2	40,2
Площади виноградников	-	-	-	-	-	54,4	-	45,6
Поголовье сельскохозяйственных животных:								
Крупный рогатый скот – всего	45,3	40,3	1,4	16,7	53,2	43,0	0,0	0,0
из него коровы	44,3	42,9	1,4	16,8	54,2	40,2	0,0	0,0
Молочный крупный рогатый скот	45,0	41,0	1,0	11,3	54,1	47,7	0,0	0,0
Мясной крупный рогатый скот	66,1	34,2	25,8	61,7	7,9	4,1	0,1	-
Волы	-	-	-	-	100	-	-	-
Свиньи	67,3	17,2	1,1	5,8	31,6	76,9	0,0	0,0
Овцы и козы – всего	0,4	0,6	1,1	11,1	98,4	88,0	0,1	0,2
Овцы	0,4	...	1,2	10,5	98,4	88,8	-	0,1
Козы	13,2	98,9	85,5	0,6	0,7
Птица – всего	84,8	91,3	0,4	0,5	14,8	8,1	0,1	0,1

Продолжение табл. 2

	Сельскохозяйствен- ные организации		Крестьянские (фер- мерские) хозяйства и индивидуальные предприниматели		Личные подсобные и другие индивиду- альные хозяйства граждан		Некоммерческие объединения граж- дан	
	2006	2016	2006	2016	2006	2016	2006	2016
	1	2	3	4	5	6	7	8
в том числе:								
куры – всего	85,9	92,5	0,1	0,1	13,9	7,4	0,0	0,1
из них: куры-несушки	82,9	...	0,0	0,4	17,1	32,6	0,0	0,3
утки	...	-	0,1	2,8	97,9	96,0	1,2	1,2
гуси	-	-	2,4	1,8	94,8	97,9	2,8	0,2
индейки	-	-	-	...	97,1	96,9	2,9	1,6
цесарки	-	-	-	...	100	84,9	-	12,7
перепелки	...	-	...	83,2	7,4	15,9	0,9	0,9
фазаны	-	-	-	...	-	28,6	-	63,5
страусы	-	-	-	-	-	-	-	100
Лошади	33,1	16,3	2,6	13,6	64,3	70,0	-	0,1
Олени северные	-	-	-	-	-	100	-	-
Верблюды	-	-	-	-	-	100	-	-
Кролики домашние	9,9	...	2,3	13,1	87,4	84,0	0,5	0,9
Звери пушные (клеточного разведения):								
Лисицы	-	-	-	-	-	100	-	-
Нутрии	...	-	-	-	-	-	-	-
Пчелы медоносные (семьи)	3,7	2,1	1,6	5,7	91,8	92,0	2,9	0,2

¹⁾Включая овощи закрытого грунта по личным подсобным и другим индивидуальным хозяйствам граждан и некоммерческим объединениям.

²⁾Включая ягодники в междурядьях сада.

3. ОСНОВНЫЕ ИТОГИ ВСЕРОССИЙСКОЙ СЕЛЬСКОХОЗЯЙСТВЕННОЙ ПЕРЕПИСИ ПО СЕЛЬСКОХОЗЯЙСТВЕННЫМ ОРГАНИЗАЦИЯМ
(на 1 июля 2016 года)

	Сельскохозяйственные организации	в том числе					Справочно: из графы 1 – сельскохозяйственные организации с численностью работников свыше 250 человек
		сельскохозяйственные организации, не относящиеся к субъектам малого предпринимательства	малые предприятия	в том числе		подсобные сельскохозяйственные предприятия несельскохозяйственных организаций	
				малые предприятия (без микропредприятий)	микропредприятия		
1	2	3	4	5	6	7	
Число организаций – всего	127	21	82	22	60	24	5
из них: осуществлявшие сельскохозяйственную деятельность в 2015 году	107,0	18,0	70,0	22,0	48,0	19,0	5,0
в процентах от общего числа соответствующей категории организаций	84,3	85,7	85,4	100	80,0	79,2	100
осуществлявшие сельскохозяйственную деятельность в I полугодии 2016 года	106	17	69	21	48	20	5
в процентах от общего числа соответствующей категории организаций	83,5	81,0	84,1	95,5	80,0	83,3	100
Численность работников, занятых в организациях, человек	8193	6807	1386	897	489	-	4958
из них занятых в сельскохозяйственном производстве	5553	4223	1330	875	455	-	2553
в том числе:							
постоянные работники	5001	3887	1114	768	346	-	2454
временные и сезонные работники	552	336	216	107	109	-	99
Общая земельная площадь, га	353680,0	177654,9	164512,1	77548,0	86964,1	11513,0	50465,8
из нее сельскохозяйственные угодья	300459,0	150325,1	140239,2	77270,6	62968,6	9894,7	44908,5
в том числе:							
пашня	273851,8	141768,6	125062,4	68896,0	56166,4	7020,8	44279,0
сенокосы	12360,6	4522,0	7158,9	4269,9	2889,0	679,7	-
пастбища	8689,4	3911,5	4590,0	3359,0	1231,0	187,9	...
многолетние насаждения	218,8	-	...	-	-
залежь	5338,4	...	3327,1	745,7	2581,4	2006,3	-
Из общей площади сельскохозяйственных угодий фактически использовались, га	295120,6	150320,1	136912,1	76524,9	60387,2	7888,4	44908,5

	Сельскохозяйственные организации	в том числе					Справочно: из графы 1 – сельскохозяйственные организации с численностью работников свыше 250 человек
		сельскохозяйственные организации, не относящиеся к субъектам малого предпринимательства	малые предприятия	в том числе		подсобные сельскохозяйственные предприятия несельскохозяйственных организаций	
				малые предприятия (без микропредприятий)	микропредприятия		
1	2	3	4	5	6	7	
в процентах от общей площади сельскохозяйственных угодий соответствующей категории организаций	98,2	100	97,6	99,0	95,9	79,7	100
Посевная площадь под урожай 2016 г. – всего, га	245843,9	127182,0	114222,8	64896,0	49326,8	4439,1	40071,0
в том числе:							
Зерновые и зернобобовые культуры – всего	152204,7	76021,0	73571,0	39820,0	33751,0	2612,7	23682,0
из них: пшеница	92493,3	47313,0	43513,0	21263,0	22250,0	1667,3	13468,0
рожь	5842,1	4905,0	926,0	726,0
ячмень	8133,5	4635,0	3230,0	855,0	2375,0	268,5	...
овес	40498,5	15966,0	23916,0	15992,0	7924,0	616,5	5244,0
гречиха	...	-	...	-	-
зернобобовые культуры	4407,7	2478,0	1886,0	984,0	902,0	43,7	1948,0
из них: горох	3967,7	2478,0	1446,0	984,0	...	43,7	1948,0
Технические культуры – всего	9044,0	2749,0	6280,0	...	4875,0
из них: лен-долгунец	...	-	-	...	-
масличные культуры – всего	7624,0	2749,0	4875,0	-	4875,0	-	...
из них: соя	...	-	...	-	...	-	-
рапс	7579,0	2749,0	4830,0	-	4830,0	-	...
Картофель	1106,1	...	986,0	...	842,0	118,1	...
Овощные и бахчевые культуры – всего	385,4	-	368,3	...	287,3	17,1	-
из них: овощи открытого грунта – всего	385,4	-	368,3	...	287,3	17,1	-
в том числе:							
капуста, кроме цветной и брокколи	167,9	-	163,0	...	133,0	4,9	-
огурцы	0,6	-	...	-	-
помидоры	...	-	...	-	-
свекла столовая	92,8	-	88,0	...	67,0	4,8	-
морковь столовая	105,9	-	100,0	...	70,0	5,9	-

	Сельскохозяйственные организации	в том числе					Справочно: из графы 1 – сельскохозяйственные организации с численностью работников свыше 250 человек
		сельскохозяйственные организации, не относящиеся к субъектам малого предпринимательства	малые предприятия	в том числе		подсобные сельскохозяйственные предприятия несельскохозяйственных организаций	
				малые предприятия (без микропредприятий)	микропредприятия		
1	2	3	4	5	6	7	
лук репчатый	...	-	-	-	-	...	-
Кормовые культуры – всего	83103,7	48410,0	33017,5	23446,0	9571,5	1676,2	15887,0
из них: травы однолетние	16541,0	11135,0	5318,0	3898,0	1420,0	...	2800,0
травы многолетние	64132,7	35095,0	27449,5	19298,0	8151,5	1588,2	12187,0
кормовые культуры на силос (без кукурузы)	...	-	-	-	-
кукуруза на корм	2330,0	2180,0	-	-	...
Структура посевных площадей по видам сельскохозяйственных культур (в процентах от общей посевной площади соответствующей категории организаций)							
Зерновые и зернобобовые культуры – всего	61,9	59,8	64,4	61,4	68,4	58,9	59,1
из них: пшеница	37,6	37,2	38,1	32,8	45,1	37,6	33,6
рожь	2,4	3,9	0,8	1,1
ячмень	3,3	3,6	2,8	1,3	4,8	6,0	...
овес	16,5	12,6	20,9	24,6	16,1	13,9	13,1
гречиха	...	-	...	-	-
зернобобовые культуры	1,8	1,9	1,7	1,5	1,8	1,0	4,9
из них: горох	1,6	1,9	1,3	1,5	...	1,0	4,9
Технические культуры – всего	3,7	2,2	5,5	...	9,9
из них: лен-долгунец	...	-	-	...	-
масличные культуры – всего	3,1	2,2	4,3	-	9,9	-	...
из них: соя	...	-	...	-	...	-	-
рапс	3,1	2,2	4,2	-	9,8	-	...
Картофель	0,4	...	0,9	...	1,7	2,7	...
Овощные и бахчевые культуры – всего	0,2	-	0,3	...	0,6	0,4	-
из них: овощи открытого грунта – всего	0,2	-	0,3	...	0,6	0,4	-
в том числе:							
капуста, кроме цветной и брокколи	0,1	-	0,1	...	0,3	0,1	-

	Сельскохозяйственные организации	в том числе					Справочно: из графы 1 – сельскохозяйственные организации с численностью работников свыше 250 человек
		сельскохозяйственные организации, не относящиеся к субъектам малого предпринимательства	малые предприятия	в том числе		подсобные сельскохозяйственные предприятия несельскохозяйственных организаций	
				малые предприятия (без микропредприятий)	микропредприятия		
1	2	3	4	5	6	7	
огурцы	0,0	-	...	-	-
помидоры	...	-	...	-	-
свекла столовая	0,0	-	0,1	...	0,1	0,1	-
морковь столовая	0,0	-	0,1	...	0,1	0,1	-
лук репчатый	...	-	-	-	-	...	-
Кормовые культуры – всего	33,8	38,1	28,9	36,1	19,4	37,8	39,6
из них: травы однолетние	6,7	8,8	4,7	6,0	2,9	...	7,0
травы многолетние	26,1	27,6	24,0	29,7	16,5	35,8	30,4
кормовые культуры на силос (без кукурузы)	...	-	-	-	-
кукуруза на корм	0,9	1,7	-	-	...
Площади многолетних плодовых насаждений и ягодных культур – всего, га	-	...	-	-
в том числе:							
семечковые культуры – всего	...	-	...	-	...	-	-
из них: яблоня	...	-	...	-	...	-	-
ягодники – всего ¹⁾	-	...	-	-
из них: земляника, клубника	...	-	...	-	...	-	-
малина, ежевика	-	...	-	-
смородина всех видов	-	...	-	-
рябина черноплодная	-	-	-	-	-
облепиха	-	...	-	-
Структура площадей многолетних плодовых насаждений и ягодных культур по видам плодово-ягодных насаждений (в процентах от общей площади плодово-ягодных насаждений соответствующей категории организаций)							
семечковые культуры	...	-	...	-	...	-	-

	Сельскохозяйственные организации	в том числе					Справочно: из графы 1 – сельскохозяйственные организации с численностью работников свыше 250 человек
		сельскохозяйственные организации, не относящиеся к субъектам малого предпринимательства	малые предприятия	в том числе		подсобные сельскохозяйственные предприятия несельскохозяйственных организаций	
				малые предприятия (без микропредприятий)	микропредприятия		
1	2	3	4	5	6	7	
ягодники	-	...	-	-
Поголовье сельскохозяйственных животных, голов:							
Крупный рогатый скот – всего	35398	22036	13049	10171	2878	313	7311
Молочный и мясной крупный рогатый скот	35398	22036	13049	10171	2878	313	7311
в том числе:							
взрослое поголовье	15984	9752	6064	4768	1296	168	3259
из него коровы	15010	9258	5603	4310	1293	149	3137
молодняк (кроме телят до 1 года)	13262	8332	4847	3888	959	83	3017
телята (до 1 года)	6152	3952	2138	1515	623	62	1035
Молочный крупный рогатый скот	32183	22036	9834	7650	2184	313	7311
в том числе:							
взрослое поголовье	14571	9752	4651	3628	1023	168	3259
из него коровы	13622	9258	4215	3195	1020	149	3137
молодняк (кроме телят до 1 года)	12241	8332	3826	3087	739	83	3017
из него нетели	2233	1542	669	542	...	22	654
телята (до 1 года)	5371	3952	1357	935	422	62	1035
Мясной крупный рогатый скот	3215	-	3215	...	694	-	-
в том числе:							
взрослое поголовье	1413	-	1413	-	-
из него коровы	1388	-	1388	-	-
молодняк (кроме телят до 1 года)	1021	-	1021	-	-
телята (до 1 года)	781	-	781	-	-
Свины	7806	2743	...
в том числе:							
взрослое поголовье	1458	758	...
в том числе основного стада	1229	672	...
из него свиноматки основные	606	78	...

	Сельскохозяйственные организации	в том числе					Справочно: из графы 1 – сельскохозяйственные организации с численностью работников свыше 250 человек
		сельскохозяйственные организации, не относящиеся к субъектам малого предпринимательства	малые предприятия	в том числе		подсобные сельскохозяйственные предприятия несельскохозяйственных организаций	
				малые предприятия (без микропредприятий)	микропредприятия		
1	2	3	4	5	6	7	
молодняк	6348	1985	...
из него:							
молодняк старше 4 месяцев на откорме	2443	1063	...
поросята до 4 месяцев	3889	906	...
Овцы и козы – всего	200	-	...	-	-
Овцы	...	-	...	-	-
в том числе:							
взрослое поголовье	...	-	...	-	-
из него овцематки и ярки старше 1 года	...	-	...	-	-
молодняк	...	-	...	-	...	-	-
Козы	...	-	...	-	...	-	-
в том числе:							
взрослое поголовье	...	-	...	-	...	-	-
из него козomatки и козочки старше 1 года	...	-	...	-	...	-	-
молодняк	...	-	...	-	...	-	-
Птица – всего	3894351	-	...	-	...
Птица сельскохозяйственная – всего	3894351	-	...	-	...
в том числе:							
куры – всего	3894351	-	...	-	...
из них: куры-несушки	-	...	-	...
петухи	...	-	...	-	...	-	-
молодняк кур (всех возрастов)	3596261	-	...	-	...
куры яичных пород	...	-	...	-	...	-	-
из них: куры-несушки	...	-	...	-	...	-	-
петухи	...	-	...	-	...	-	-
молодняк кур (всех возрастов)	...	-	...	-	...	-	-
куры мясных и мясо-яичных пород	-	-	-	-	...
из них: куры-несушки	-	-	-	-	...

	Сельскохозяйственные организации	в том числе					Справочно: из графы 1 – сельскохозяйственные организации с численностью работников свыше 250 человек
		сельскохозяйственные организации, не относящиеся к субъектам малого предпринимательства	малые предприятия	в том числе		подсобные сельскохозяйственные предприятия несельскохозяйственных организаций	
				малые предприятия (без микропредприятий)	микропредприятия		
1	2	3	4	5	6	7	
молодняк кур (всех возрастов)	-	-	-	-	...
из них бройлеры	-	-	-	-	...
Лошади	691	441	240	179	61	10	220
в том числе:							
взрослое поголовье	430	300	121	83	38	9	140
из него кобылы	208	124	80	48	32	...	55
молодняк	261	141	119	96	23	...	80
Кролики домашние	...	-	...	-	...	-	-
Пчелы медоносные (семьи), шт.	297	...	-	-	-
Наличие сельскохозяйственной техники, шт.:							
Тракторы	1249	632	516	268	248	101	241
Комбайны:							
зерноуборочные	401	171	200	84	116	30	43
льноуборочные	15	-	-	...	-
картофелеуборочные	13	...	8	...	6	4	-
кормоуборочные	89	60	27	22	5	...	15
Установки доильные	91	64	23	23	-
Автомобили грузовые	600	364	191	98	93	45	199
Плуги	280	108	127	51	76	45	51
Косилки	236	133	88	46	42	15	43
Сеялки	514	244	223	97	126	47	68
В среднем на одну организацию:							
численность работников ²⁾ , человек	95	400	20	43	10	-	992
общая земельная площадь, га	2784,9	8459,8	2006,2	3524,9	1449,4	479,7	10093,2
площадь сельскохозяйственных угодий, га	2365,8	7158,3	1710,2	3512,3	1049,5	412,3	8981,7
общая посевная площадь сельскохозяйственных культур ³⁾ под урожай 2016 г., га	2892,3	9783,2	1969,4	3244,8	1298,1	317,1	13357,0

	Сельскохозяйственные организации	в том числе					Справочно: из графы 1 – сельскохозяйственные организации с численностью работников свыше 250 человек
		сельскохозяйственные организации, не относящиеся к субъектам малого предпринимательства	малые предприятия	в том числе		подсобные сельскохозяйственные предприятия несельскохозяйственных организаций	
				малые предприятия (без микропредприятий)	микропредприятия		
1	2	3	4	5	6	7	
поголовье сельскохозяйственных животных ⁴⁾ , голов:							
крупный рогатый скот	1041	1836	768	1017	411	63	2437
из него коровы	484	772	400	431	323	30	1046
свины	710	392	...
птица	1298117	-	...	-	...

¹⁾ Включая ягодники в междурядьях сада.

²⁾ В расчете на одну организацию (без учета подсобных сельскохозяйственных предприятий несельскохозяйственных организаций), осуществлявшую сельскохозяйственную деятельность в I полугодии 2016 года.

³⁾ В расчете на одну организацию, имевшую общую посевную площадь.

⁴⁾ В расчете на одну организацию, имевшую поголовье скота соответствующего вида.

**4. ОСНОВНЫЕ ИТОГИ ВСЕРОССИЙСКОЙ СЕЛЬСКОХОЗЯЙСТВЕННОЙ ПЕРЕПИСИ ПО СЕЛЬСКОХОЗЯЙСТВЕННЫМ ОРГАНИЗАЦИЯМ
В РАЗРЕЗЕ ОРГАНИЗАЦИОННО-ПРАВОВЫХ ФОРМ**
(на 1 июля 2016 года)

	Сельскохозяйственные организации	из них			
		хозяйственные товарищества и объединения	акционерные общества	производственные кооперативы	унитарные предприятия
	1	2	3	4	5
Число организаций – всего	127	66	7	14	1
из них: осуществлявшие сельскохозяйственную деятельность в 2015 году	107	55	5	11	1
в процентах от общего числа соответствующей категории организаций	84,3	83,3	71,4	78,6	100
осуществлявшие сельскохозяйственную деятельность в I полугодии 2016 года	106	53	4	11	1
в процентах от общего числа соответствующей категории организаций	83,5	80,3	57,1	78,6	100
Численность работников, занятых в организациях, человек	8193	3983	2820	886	...
из них занятых в сельскохозяйственном производстве	5553	3171	1044	845	...
в том числе:					
постоянные работники	5001	2815	1025	762	...
временные и сезонные работники	552	356	...	83	...
Общая земельная площадь, га	353680,0	189708,4	58518,8	55514,0	...
из нее сельскохозяйственные угодья	300459,0	167624,7	32297,5	52470,7	...
в том числе:					
пашня	273851,8	149968,3	29707,1	49465,0	...
сенокосы	12360,6	9747,9	...	704,0	...
пастбища	8689,4	6107,0	1090,4	1384,0	...
многолетние насаждения	218,8	...	-	-	...
залежь	5338,4	1668,7	-	...	-
Из общей площади сельскохозяйственных угодий фактически использовались, га	295120,6	165956,0	32297,5	51553,0	...
в процентах от общей площади сельскохозяйственных угодий соответствующей категории организаций (хозяйств)	98,2	99,0	100	98,3	...
Посевная площадь под урожай 2016 г. – всего, га	245843,9	134037,8	26766,0	43430,0	-
в том числе:					
Зерновые и зернобобовые культуры – всего	152204,7	84048,0	15709,0	25186,0	-
из них: пшеница	92493,3	53874,0	8383,0	14647,0	-

	Сельскохозяйственные организации	из них			
		хозяйственные товарищества и объединения	акционерные общества	производственные кооперативы	унитарные предприятия
		1	2	3	4
рожь	5842,1	4976,0	-
ячмень	8133,5	4497,0	...	1275,0	-
овес	40498,5	17397,0	5223,0	8817,0	-
гречиха	-	-	-
зернобобовые культуры	4407,7	2480,0	...	342,0	-
из них: горох	3967,7	2380,0	...	342,0	-
Технические культуры – всего	9044,0	4454,0	...	-	-
из них: лен-долгунец	...	-	-	-	-
масличные культуры – всего	7624,0	4454,0	...	-	-
из них: соя	-	-	-
рапс	7579,0	4409,0	...	-	-
Картофель	1106,1	808,0	...	-	-
Овощные и бахчевые культуры – всего	385,4	291,3	-	-	-
из них: овощи открытого грунта – всего	385,4	291,3	-	-	-
в том числе:					
капуста, кроме цветной и брокколи	167,9	133,0	-	-	-
огурцы	0,6	...	-	-	-
помидоры	-	-	-
свекла столовая	92,8	65,0	-	-	-
морковь столовая	105,9	76,0	-	-	-
лук репчатый	...	-	-	-	-
Кормовые культуры – всего	83103,7	44436,5	...	18244,0	-
из них: травы однолетние	16541,0	7305,0	...	5573,0	-
травы многолетние	64132,7	36421,5	...	11451,0	-
кормовые культуры на силос (без кукурузы)	...	-	-	...	-
кукуруза на корм	2330,0	710,0	...	1120,0	-
Структура посевных площадей по видам сельскохозяйственных культур (в процентах от общей посевной площади соответствующей категории организаций)					
Зерновые и зернобобовые культуры – всего	61,9	62,7	58,7	58,0	-

	Сельскохозяйственные организации	из них			
		хозяйственные товарищества и объединения	акционерные общества	производственные кооперативы	унитарные предприятия
		1	2	3	4
из них: пшеница	37,6	40,2	31,3	33,7	-
рожь	2,4	3,7	-
ячмень	3,3	3,4	...	2,9	-
овес	16,5	13,0	19,5	20,3	-
гречиха	-	-	-
зернобобовые культуры	1,8	1,9	...	0,8	-
из них: горох	1,6	1,8	...	0,8	-
Технические культуры – всего	3,7	3,3	...	-	-
из них: лен-долгунец	...	-	-	-	-
масличные культуры – всего	3,1	3,3	...	-	-
из них: соя	-	-	-
рапс	3,1	3,3	...	-	-
Картофель	0,4	0,6	...	-	-
Овощные и бахчевые культуры – всего	0,2	0,2	-	-	-
из них: овощи открытого грунта – всего	0,2	0,2	-	-	-
в том числе:					
капуста, кроме цветной и брокколи	0,1	0,1	-	-	-
капуста цветная и брокколи	-	-	-	-	-
огурцы	0,0	...	-	-	-
помидоры	-	-	-
свекла столовая	0,0	0,0	-	-	-
морковь столовая	0,0	0,1	-	-	-
лук репчатый	...	-	-	-	-
Кормовые культуры – всего	33,8	33,2	...	42,0	-
из них: травы однолетние	6,7	5,4	...	12,8	-
травы многолетние	26,1	27,2	...	26,4	-
кормовые культуры на силос (без кукурузы)	...	-	-	...	-
кукуруза на корм	0,9	0,5	...	2,6	-

	Сельскохозяйственные организации	из них			
		хозяйственные товарищества и объединения	акционерные общества	производственные кооперативы	унитарные предприятия
		1	2	3	4
Площади многолетних плодовых насаждений и ягодных культур – всего, га¹⁾	-	-	...
в том числе:					
семечковые культуры – всего	-	-	-
из них: яблоня	-	-	-
ягодники – всего ¹⁾	-	-	...
из них: земляника, клубника	-	-	-
малина, ежевика	-	-	...
смородина всех видов	-	-	...
рябина черноплодная	...	-	-	-	...
облепиха	-	-	...
Структура площадей многолетних плодовых насаждений и ягодных культур по видам плодово-ягодных насаждений (в процентах от общей площади плодово-ягодных насаждений соответствующей категории организаций)					
семечковые культуры	-	-	-
ягодники	-	-	...
Поголовье сельскохозяйственных животных, голов:					
Крупный рогатый скот – всего	35398	18592	...	9609	-
Молочный и мясной крупный рогатый скот	35398	18592	...	9609	-
в том числе:					
взрослое поголовье	15984	8503	...	4625	-
из него коровы	15010	8106	...	4192	-
молодняк (кроме телят до 1 года)	13262	6214	...	3840	-
телята (до 1 года)	6152	3875	...	1144	-
Молочный крупный рогатый скот	32183	17542	...	9609	-
в том числе:					
взрослое поголовье	14571	7872	...	4625	-
из него коровы	13622	7491	...	4192	-
молодняк (кроме телят до 1 года)	12241	6172	...	3840	-
из него нетели	2233	986	...	881	-
телята (до 1 года)	5371	3498	...	1144	-

	Сельскохозяйственные организации	из них			
		хозяйственные товарищества и объединения	акционерные общества	производственные кооперативы	унитарные предприятия
		1	2	3	4
Мясной крупный рогатый скот	3215	1050	...	-	-
в том числе:					
взрослое поголовье	1413	-	-
из него коровы	1388	-	-
молодняк (кроме телят до 1 года)	1021	-	-
телята (до 1 года)	781	-	-
Свиньи	7806	575	...	-	-
в том числе:					
взрослое поголовье	1458	167	...	-	-
в том числе основного стада	1229	113	...	-	-
из него свиноматки основные	606	-	-
молодняк	6348	408	...	-	-
из него: молодняк старше 4 месяцев на откорме	2443	-	-
поросята до 4 месяцев	3889	343	...	-	-
Овцы и козы – всего	200	200	-	-	-
Овцы	-	-	-
в том числе:					
взрослое поголовье	-	-	-
из него овцематки и ярки старше 1 года	-	-	-
молодняк	-	-	-
Козы	-	-	-
в том числе:					
взрослое поголовье	-	-	-
из него козوماتки и козочки старше 1 года	-	-	-
молодняк	-	-	-
Птица – всего	3894351	-	-
Птица сельскохозяйственная – всего	3894351	-	-
в том числе:					
куры – всего	3894351	-	-
из них: куры-несушки	-	-
петухи	-	-	-
молодняк кур (всех возрастов)	3596261	-	-

	Сельскохозяйственные организации	из них			
		хозяйственные товарищества и объединения	акционерные общества	производственные кооперативы	унитарные предприятия
		1	2	3	4
куры яичных пород	-	-	-
из них: куры-несушки	-	-	-
петухи	-	-	-
молодняк кур (всех возрастов)	-	-	-
куры мясных и мясо-яичных пород	-	-
из них: куры-несушки	...	-	...	-	-
молодняк кур (всех возрастов)	-	-
из них бройлеры	-	-
Лошади	691	323	...	80	-
в том числе:					
взрослое поголовье	430	212	...	62	-
из него кобылы	208	113	...	20	-
молодняк	261	111	...	18	-
Кролики домашние	-	-	-
Пчелы медоносные (семьи), шт.	297	-	-
Наличие сельскохозяйственной техники, шт.:					
Тракторы	1249	560	189	255	...
Комбайны:					
зерноуборочные	401	221	44	56	-
льноуборочные	15	-	-	...	-
картофелеуборочные	13	8	-	...	-
кормоуборочные	89	46	8	22	-
Установки доильные	91	31	...	45	-
Автомобили грузовые	600	284	107	132	...
Плуги	280	115	46	43	...
Косилки	236	118	42	43	...
Сеялки	514	260	72	96	-
В среднем на одну организацию:					
численность работников ²⁾ , человек	95,3	78,1	705,0	80,5	...
общая земельная площадь, га	2784,9	2874,4	8359,8	3965,3	...

	Сельскохозяйственные организации	из них			
		хозяйственные товарищества и объединения	акционерные общества	производственные кооперативы	унитарные предприятия
	1	2	3	4	5
площадь сельскохозяйственных угодий, га	2365,8	2539,8	4613,9	3747,9	...
общая посевная площадь сельскохозяйственных культур ³⁾ под урожай 2016 г., га	2892,3	3191,4	8922,0	4343,0	-
поголовье сельскохозяйственных животных ⁴⁾ , голов:					
крупный рогатый скот	1041	1033	...	1602	-
из него коровы	484	540	...	699	-
свины	710	192	...	-	-
птица	1298117	-	-

¹⁾ Включая ягодники в междурядьях сада.

²⁾ В расчете на одну организацию, без учета подсобных сельскохозяйственных предприятий несельскохозяйственных организаций, осуществляющую сельскохозяйственную деятельность в I полугодии 2016 года.

³⁾ В расчете на одну организацию, имевшую общую посевную площадь.

⁴⁾ В расчете на одну организацию, имевшую поголовье скота соответствующего вида.

5. СТРУКТУРА ОСНОВНЫХ ПОКАЗАТЕЛЕЙ ВСЕРОССИЙСКОЙ СЕЛЬСКОХОЗЯЙСТВЕННОЙ ПЕРЕПИСИ ПО СЕЛЬСКОХОЗЯЙСТВЕННЫМ ОРГАНИЗАЦИЯМ

(на 1 июля 2016 года; в процентах от всех сельскохозяйственных организаций)

	Сельскохозяйственные организации, не относящиеся к субъектам малого предпринимательства	Малые предприятия	в том числе		Подсобные сельскохозяйственные предприятия несельскохозяйственных организаций	Сельскохозяйственные организации с численностью работников свыше 250 чел.
			малые предприятия (без микропредприятий)	микропредприятия		
	1	2	3	4	5	6
Общая земельная площадь	50,2	46,5	21,9	24,6	3,3	14,3
из нее сельскохозяйственные угодья	50,0	46,7	25,7	21,0	3,3	14,9
в том числе:						
пашня	51,8	45,7	25,2	20,5	2,6	16,2
сенокосы	36,6	57,9	34,5	23,4	5,5	-
пастбища	45,0	52,8	38,7	14,2	2,2	...
многолетние насаждения	-	...	-	-
залежь	...	62,3	14,0	48,4	37,6	-
Посевная площадь под урожаем 2016 г. – всего	51,7	46,5	26,4	20,1	1,8	16,3
в том числе:						
Зерновые и зернобобовые культуры – всего	49,9	48,3	26,2	22,2	1,7	15,6
из них: пшеница	51,2	47,0	23,0	24,1	1,8	14,6
рожь	84,0	15,9	12,4
ячмень	57,0	39,7	10,5	29,2	3,3	...
овес	39,4	59,1	39,5	19,6	1,5	12,9
гречиха	-	...	-	-
зернобобовые культуры	56,2	42,8	22,3	20,5	1,0	44,2
из них: горох	62,5	36,4	24,8	...	1,1	49,1
Технические культуры – всего	30,4	69,4	...	53,9
из них: лен-долгунец	-	-	...	-
масличные культуры – всего	36,1	63,9	-	63,9	-	...
из них: соя	-	...	-	...	-	-
рапс	36,3	63,7	-	63,7	-	...
Картофель	...	89,1	...	76,1	10,7	...
Овощные и бахчевые культуры – всего	-	95,6	...	74,6	4,4	-
из них: овощи открытого грунта – всего	-	95,6	...	74,6	4,4	-

Продолжение табл. 5

	Сельскохозяйственные организации, не относящиеся к субъектам малого предпринимательства	Малые предприятия	в том числе		Подсобные сельскохозяйственные предприятия несельскохозяйственных организаций	Сельскохозяйственные организации с численностью работников свыше 250 чел.
			малые предприятия (без микропредприятий)	микропредприятия		
	1	2	3	4	5	6
в том числе:						
капуста, кроме цветной и брокколи	-	97,1	...	79,2	2,9	-
огурцы	-	...	-	-
помидоры	-	...	-	-
свекла столовая	-	94,8	...	72,2	5,2	-
морковь столовая	-	94,4	...	66,1	5,6	-
лук репчатый	-	-	-	-	...	-
Кормовые культуры – всего	58,3	39,7	28,2	11,5	2,0	19,1
из них: травы однолетние	67,3	32,2	23,6	8,6	...	16,9
травы многолетние	54,7	42,8	30,1	12,7	2,5	19,0
кормовые культуры на силос (без кукурузы)	-	-	-	-
кукуруза на корм	93,6	-	-	...
Площади многолетних плодовых насаждений и ягодных культур – всего	-	...	-	-
в том числе:						
семечковые культуры – всего	-	...	-	...	-	-
из них: яблоня	-	...	-	...	-	-
ягодники – всего ¹⁾	-	...	-	-
из них: земляника, клубника	-	...	-	...	-	-
малина, ежевика	-	...	-	-
смородина всех видов	-	...	-	-
рябина черноплодная	...	-	-	-	-	-
облепиха	-	...	-	-
Поголовье сельскохозяйственных животных:						
Крупный рогатый скот – всего	62,3	36,9	28,7	8,1	0,9	20,7
Молочный и мясной крупный рогатый скот	62,3	36,9	28,7	8,1	0,9	20,7
в том числе:						
взрослое поголовье	61,0	37,9	29,8	8,1	1,1	20,4
из него коровы	61,7	37,3	28,7	8,6	1,0	20,9

Продолжение табл. 5

	Сельскохозяйственные организации, не относящиеся к субъектам малого предпринимательства	Малые предприятия	в том числе		Подсобные сельскохозяйственные предприятия несельскохозяйственных организаций	Сельскохозяйственные организации с численностью работников свыше 250 чел.
			малые предприятия (без микропредприятий)	микропредприятия		
	1	2	3	4	5	6
молодняк (кроме телят до 1 года)	62,8	36,5	29,3	7,2	0,6	22,7
телята (до 1 года)	64,2	34,8	24,6	10,1	1,0	16,8
Молочный крупный рогатый скот	68,5	30,6	23,8	6,8	1,0	22,7
в том числе:						
взрослое поголовье	66,9	31,9	24,9	7,0	1,2	22,4
из него коровы	68,0	30,9	23,5	7,5	1,1	23,0
молодняк (кроме телят до 1 года)	68,1	31,3	25,2	6,0	0,7	24,6
из него нетели	69,1	30,0	24,3	...	1,0	29,3
телята (до 1 года)	73,6	25,3	17,4	7,9	1,2	19,3
Мясной крупный рогатый скот	-	100	...	21,6	-	-
в том числе:						
взрослое поголовье	-	100	-	-
из него коровы	-	100	-	-
молодняк (кроме телят до 1 года)	-	100	-	-
телята (до 1 года)	-	100	-	-
Свиньи	35,1	...
в том числе:						
взрослое поголовье	52,0	...
в том числе основного стада	54,7	...
из него свиноматки основные	12,9	...
молодняк	31,3	...
из него: молодняк старше 4 месяцев на откорме	43,5	...
поросята до 4 месяцев	23,3	...
Овцы и козы – всего	-	...	-	-
Овцы	-	...	-	-
в том числе:						
взрослое поголовье	-	...	-	-
из него овцематки и ярки старше 1 года	-	...	-	-
молодняк	-	...	-	...	-	-

Продолжение табл. 5

	Сельскохозяйственные организации, не относящиеся к субъектам малого предпринимательства	Малые предприятия	в том числе		Подсобные сельскохозяйственные предприятия несельскохозяйственных организаций	Сельскохозяйственные организации с численностью работников свыше 250 чел.
			малые предприятия (без микропредприятий)	микропредприятия		
	1	2	3	4	5	6
Козы	-	...	-	...	-	-
в том числе:						
взрослое поголовье	-	...	-	...	-	-
из него козوماتки и козочки старше 1 года	-	...	-	...	-	-
молодняк	-	...	-	...	-	-
Птица – всего	-	...	-	...
Птица сельскохозяйственная – всего	-	...	-	...
в том числе:						
куры – всего	-	...	-	...
из них: куры-несушки	-	...	-	...
петухи	-	...	-	...	-	-
молодняк кур (всех возрастов)	-	...	-	...
куры яичных пород	-	...	-	...	-	-
из них: куры-несушки	-	...	-	...	-	-
петухи	-	...	-	...	-	-
молодняк кур (всех возрастов)	-	...	-	...	-	-
куры мясных и мясо-яичных пород	...	-	-	-	-	...
из них: куры-несушки	...	-	-	-	-	...
молодняк кур (всех возрастов)	...	-	-	-	-	...
из них бройлеры	...	-	-	-	-	...
Лошади	63,8	34,7	25,9	8,8	1,4	31,8
в том числе:						
взрослое поголовье	69,8	28,1	19,3	8,8	2,1	32,6
из него кобылы	59,6	38,5	23,1	15,4	...	26,4
молодняк	54,0	45,6	36,8	8,8	...	30,7
Кролики домашние	-	...	-	...	-	-
Пчелы медоносные (семьи)	...	-	-	-
Наличие сельскохозяйственной техники:	-	-	-	-	-	-
Тракторы	50,6	41,3	21,5	19,9	8,1	19,3

Продолжение табл. 5

	Сельскохозяйственные организации, не относящиеся к субъектам малого предпринимательства	Малые предприятия	в том числе		Подсобные сельскохозяйственные предприятия несельскохозяйственных организаций	Сельскохозяйственные организации с численностью работников свыше 250 чел.
			малые предприятия (без микропредприятий)	микропредприятия		
	1	2	3	4	5	6
Комбайны:	-	-	-	-	-	-
зерноуборочные	42,6	49,9	20,9	28,9	7,5	10,7
льноуборочные	-	-	...	-
картофелеуборочные	...	61,5	...	46,2	30,8	-
кормоуборочные	67,4	30,3	24,7	5,6	...	16,9
Установки доильные	70,3	25,3	25,3	-
Автомобили грузовые	60,7	31,8	16,3	15,5	7,5	33,2
Плуги	38,6	45,4	18,2	27,1	16,1	18,2
Косилки	56,4	37,3	19,5	17,8	6,4	18,2
Сеялки	47,5	43,4	18,9	24,5	9,1	13,2

¹⁾Включая ягодники в междурядьях сада.

6. ОСНОВНЫЕ ИТОГИ ВСЕРОССИЙСКОЙ СЕЛЬСКОХОЗЯЙСТВЕННОЙ ПЕРЕПИСИ ПО КРЕСТЬЯНСКИМ (ФЕРМЕРСКИМ) ХОЗЯЙСТВАМ И ИНДИВИДУАЛЬНЫМ ПРЕДПРИНИМАТЕЛЯМ
(на 1 июля 2016 года)

	Крестьянские (фермерские) хозяйства и индивидуальные предприниматели	в том числе				Справочно: из графы 1 – хозяйства с численностью	
		крестьянские (фермерские) хозяйства	в том числе		индивидуальные предприниматели	до 16 человек	16-100 человек
			юридические лица	главы крестьянских (фермерских) хозяйств			
	1	2	3	4	5	6	7
Число хозяйств – всего	575	475	148	327	100	357	9
из них: осуществлявшие сельскохозяйственную деятельность в 2015 году	331	253	29	224	78	308	9
в процентах от общего числа соответствующей категории хозяйств	57,6	53,3	19,6	68,5	78,0	86,3	100
осуществлявшие сельскохозяйственную деятельность в I полугодии 2016 года	367	280	26	254	87	357	9
в процентах от общего числа соответствующей категории хозяйств	63,8	58,9	17,6	77,7	87,0	100	100
Численность работников, занятых в хозяйствах, человек	1599	1245	351	894	354	1101	362
из них занятых в сельскохозяйственном производстве	1554	1202	351	851	352	1086	332
в том числе: члены КФХ (включая главу хозяйства), индивидуальные предприниматели	436	351	63	288	85	368	67
члены семей глав хозяйств, не зарегистрированные как члены крестьянского (фермерского) хозяйства, помогающие членам семей индивидуальных предпринимателей	322	246	15	231	76	316	6
наемные работники, занятые на постоянной основе	632	490	228	262	142	270	241
временные и сезонные работники	164	115	45	70	49	132	18
Общая земельная площадь, га	118899,4	98269,2	36329,2	61940,0	20630,2	80339,8	16635,2
из нее сельскохозяйственные угодья	118002,5	97718,6	36268,6	61450,0	20284,0	79855,7	16619,4
в том числе:							
пашня	92726,2	74543,7	27350,8	47192,9	18182,5	63801,0	16146,3
сенокосы	11705,6	10086,7	2001,6	8085,1	1618,9	10064,6	...
пастбища	5394,3	4935,0	2870,1	2064,9	459,4	4170,9	...
многолетние насаждения	226,7	222,7	-	222,7	4,0	226,7	-
залежь	7949,7	7930,5	4046,1	3884,4	19,2	1592,5	-

Продолжение табл. 6

	Крестьянские (фермерские) хозяйства и индивидуальные предприниматели	в том числе			индивидуальные предприниматели	Справочно: из графы 1 – хозяйства с численностью	
		крестьянские (фермерские) хозяйства	в том числе			до 16 человек	16-100 человек
			юридические лица	главы крестьянских (фермерских) хозяйств			
	1	2	3	4	5	6	7
Из общей площади сельскохозяйственных угодий фактически использовались, га	110052,8	89788,1	32222,5	57565,6	20264,8	78263,2	16619,4
в процентах от общей площади сельскохозяйственных угодий соответствующей категории хозяйств	93,3	91,9	88,8	93,7	99,9	98,0	100
Посевная площадь под урожай 2016 г. – всего, га	86800,7	70701,7	25650,7	45050,9	16099,0	59037,7	14996,0
в том числе:							
Зерновые и зернобобовые культуры – всего	42697,0	34066,0	19519,0	14547,0	8631,0	23690,0	9642,0
из них: пшеница	29374,0	22453,0	13117,0	9336,0	6921,0	16329,0	6980,0
рожь	-	-	-	...
ячмень	1858,0	1858,0	1858,0	-	-
овес	7828,0	6238,0	1402,0	4836,0	1590,0	6456,0	1172,0
гречиха	-	-	-	...
зернобобовые культуры	2954,0	2834,0	2464,0	370,0	...	500,0	...
из них: горох	2944,0	2824,0	...	370,0	...	490,0	...
Технические культуры – всего	3644,0	3644,0	...	550,0	-
из них: масличные культуры – всего	3644,0	3644,0	...	550,0	-
из них: лен-кудряш	-	-	-	...
рапс	3004,0	3004,0	...	550,0	-
Картофель	753,6	748,6	212,7	535,9	5,0	541,6	...
Овощные и бахчевые культуры – всего	118,8	111,8	-	111,8	...	118,8	-
из них: овощи открытого грунта – всего	118,8	111,8	-	111,8	...	118,8	-
в том числе:							
капуста, кроме цветной и брокколи	17,6	12,6	-	12,6	...	17,6	-
огурцы	...	-	-	-	-
помидоры	...	-	-	-	-
свекла столовая	46,9	46,9	-	46,9	-	46,9	-
морковь столовая	49,8	49,8	-	49,8	-	49,8	-
лук репчатый	-	...	-	...	-
кабачки, патиссоны	-	...	-	...	-

Продолжение табл. 6

	Крестьянские (фермерские) хозяйства и индивидуальные предприниматели	в том числе			индивидуальные предприниматели	Справочно: из графы 1 – хозяйства с численностью	
		крестьянские (фермерские) хозяйства	в том числе			до 16 человек	16-100 человек
			юридические лица	главы крестьянских (фермерских) хозяйств			
	1	2	3	4	5	6	7
Кормовые культуры – всего	39587,3	32131,3	2825,0	29306,3	7456,0	34337,3	4450,0
из них: травы однолетние	2277,0	1977,0	...	1927,0	...	1227,0	...
травы многолетние	37253,6	30097,6	2769,0	27328,6	7156,0	33059,6	3394,0
кукуруза на корм	-	...	-	...	-
корнеплодные кормовые культуры, включая свеклу сахарную на корм скоту	-	...	-	...	-
Структура посевных площадей по видам сельскохозяйственных культур (в процентах от общей посевной площади соответствующей категории хозяйств)							
Зерновые и зернобобовые культуры – всего	49,2	48,2	76,1	32,3	53,6	40,1	64,3
из них: пшеница	33,8	31,8	51,1	20,7	43,0	27,7	46,5
рожь	-	-	-	...
ячмень	2,1	2,6	7,2	-	-
овес	9,0	8,8	5,5	10,7	9,9	10,9	7,8
гречиха	-	-	-	...
зернобобовые культуры	3,4	4,0	9,6	0,8	...	0,8	...
из них: горох	3,4	4,0	...	0,8	...	0,8	...
Технические культуры – всего	4,2	5,2	...	1,2	-
из них: масличные культуры – всего	4,2	5,2	...	1,2	-
из них: лен-кудряш	-	-	-	...
рапс	3,5	4,2	...	1,2	-
Картофель	0,9	1,1	0,8	1,2	0,0	0,9	...
Овощные и бахчевые культуры – всего	0,1	0,2	-	0,2	...	0,2	-
из них: овощи открытого грунта – всего	0,1	0,2	-	0,2	...	0,2	-
в том числе:							
капуста, кроме цветной и брокколи	0,0	0,0	-	0,0	...	0,0	-
огурцы	...	-	-	-	-
помидоры	...	-	-	-	-
свекла столовая	0,1	0,1	-	0,1	-	0,1	-

Продолжение табл. 6

	Крестьянские (фермерские) хозяйства и индивидуальные предприниматели	в том числе			индивидуальные предприниматели	Справочно: из графы 1 – хозяйства с численностью	
		крестьянские (фермерские) хозяйства	в том числе			до 16 человек	16-100 человек
			юридические лица	главы крестьянских (фермерских) хозяйств			
	1	2	3	4	5	6	7
морковь столовая	0,1	0,1	-	0,1	-	0,1	-
лук репчатый	-	...	-	...	-
кабачки, патиссоны	-	...	-	...	-
Кормовые культуры – всего	45,6	45,4	11,0	65,1	46,3	58,2	29,7
из них: травы однолетние	2,6	2,8	...	4,3	...	2,1	...
травы многолетние	42,9	42,6	10,8	60,7	44,4	56,0	22,6
кукуруза на корм	-	...	-	...	-
корнеплодные кормовые культуры, включая свеклу сахарную на корм скоту	-	...	-	...	-
Площади многолетних плодовых насаждений и ягодных культур – всего, га	172,8	172,7	-	172,7	...	172,8	-
в том числе:							
семечковые культуры – всего	...	-	-	-	-
из них: яблоня	...	-	-	-	-
косточковые культуры – всего	-	...	-	...	-
из них: вишня	-	...	-	...	-
ягодники – всего ¹⁾	172,6	172,5	-	172,5	...	172,6	-
из них: земляника, клубника	-	...	-	...	-
малина, ежевика	-	-
смородина всех видов	-	-
облепиха	-	...	-	...	-
Структура площадей многолетних плодовых насаждений и ягодных культур по видам плодово-ягодных насаждений (в процентах от общей площади плодово-ягодных насаждений соответствующей категории хозяйств)							
семечковые культуры	...	-	-	-	-
косточковые культуры	-	...	-	...	-
ягодники	99,9	99,9	-	99,9	...	99,9	-
Поголовье сельскохозяйственных животных, голов:							

Продолжение табл. 6

	Крестьянские (фермерские) хозяйства и индивидуальные предприниматели	в том числе				Справочно: из графы 1 – хозяйства с численностью	
		крестьянские (фермерские) хозяйства	в том числе		индивидуальные предприниматели	до 16 человек	16-100 человек
			юридические лица	главы крестьянских (фермерских) хозяйств			
	1	2	3	4	5	6	7
Крупный рогатый скот – всего	14635	12209	2144	10065	2426	10116	2807
Молочный и мясной крупный рогатый скот	14635	12209	2144	10065	2426	10116	2807
в том числе:							
взрослое поголовье	6706	5473	883	4590	1233	4740	1341
из него коровы	5888	4873	748	4125	1015	4240	1044
молодняк (кроме телят до 1 года)	4453	3791	553	3238	662	2973	989
телята (до 1 года)	3476	2945	708	2237	531	2403	477
Молочный крупный рогатый скот	8834	6885	151	6734	1949	7279	...
в том числе:							
взрослое поголовье	4249	3228	71	3157	1021	3459	...
из него коровы	3846	3036	67	2969	810	3193	...
молодняк (кроме телят до 1 года)	2614	2096	62	2034	518	2091	...
из него нетели	671	566	48	518	105	632	...
телята (до 1 года)	1971	1561	18	1543	410	1729	...
Мясной крупный рогатый скот	5801	5324	1993	3331	477	2837	1252
в том числе:							
взрослое поголовье	2457	2245	812	1433	212	1281	551
из него коровы	2042	1837	681	1156	205	1047	391
молодняк (кроме телят до 1 года)	1839	1695	...	1204	144	882	...
телята (до 1 года)	1505	1384	690	694	121	674	...
Свиньи	2639	1238	...	1203	1401	1921	...
в том числе:							
взрослое поголовье	923	383	...	379	540	717	...
в том числе основного стада	602	336	...	332	266	429	...
из него свиноматки основные	423	272	...	269	151	357	...
молодняк	1716	855	...	824	861	1204	...
из него: молодняк старше 4 месяцев на откорме	900	448	...	433	452	655	...
поросята до 4 месяцев	794	385	...	369	409	527	...
Овцы и козы – всего	3578	3207	411	2796	371	3135	...

Продолжение табл. 6

	Крестьянские (фермерские) хозяйства и индивидуальные предприниматели	в том числе			индивидуальные предприниматели	Справочно: из графы 1 – хозяйства с численностью	
		крестьянские (фермерские) хозяйства	в том числе			до 16 человек	16-100 человек
			юридические лица	главы крестьянских (фермерских) хозяйств			
	1	2	3	4	5	6	7
Овцы	2548	2334	...	2326	214	2505	...
в том числе:							
взрослое поголовье	1619	1490	...	1487	129	1592	...
из него овцематки и ярки старше 1 года	1360	1234	...	1231	126	1337	...
молодняк	929	844	...	839	85	913	...
Козы	1030	873	...	470	157	630	...
в том числе:							
взрослое поголовье	459	399	...	214	60	277	...
из него козوماتки и козочки старше 1 года	397	347	...	189	50	240	...
молодняк	571	474	...	256	97	353	...
Птица – всего	23370	19927	-	19927	3443	23370	-
Птица сельскохозяйственная – всего	4965	4522	-	4522	443	4965	-
в том числе:							
куры – всего	4252	3852	-	3852	400	4252	-
из них: куры-несушки	1687	1421	-	1421	266	1687	-
петухи	82	73	-	73	9	82	-
молодняк кур (всех возрастов)	2483	2358	-	2358	...	2483	-
куры яичных пород	1678	1428	-	1428	250	1678	-
из них: куры-несушки	1246	1030	-	1030	216	1246	-
из них промышленного стада	-	-	-	-	-	-	-
петухи	62	53	-	53	9	62	-
молодняк кур (всех возрастов)	370	345	-	345	...	370	-
куры мясных и мясо-яичных пород	2574	2424	-	2424	...	2574	-
из них: куры-несушки	441	391	-	391	...	441	-
петухи	20	20	-	20	-	20	-
молодняк кур (всех возрастов)	2113	2013	-	2013	...	2113	-
из них бройлеры	1998	1998	-	1998	-	1998	-
утки	450	437	-	437	...	450	-
гуси	183	153	-	153	...	183	-

Продолжение табл. 6

	Крестьянские (фермерские) хозяйства и индивидуальные предприниматели	в том числе			индивидуальные предприниматели	Справочно: из графы 1 – хозяйства с численностью	
		крестьянские (фермерские) хозяйства	в том числе			до 16 человек	16-100 человек
			юридические лица	главы крестьянских (фермерских) хозяйств			
	1	2	3	4	5	6	7
индейки	-	...	-	...	-
цесарки	-	...	-	...	-
Прочие виды птицы – всего	18405	15405	-	15405	...	18405	-
перепелки	18400	15400	-	15400	...	18400	-
фазаны	-	...	-	...	-
страусы	-	-	-	-	-	-	-
Лошади	578	536	131	405	42	507	...
в том числе:							
взрослое поголовье	336	310	83	227	26	301	...
из него кобылы	224	206	...	187	18	199	...
молодняк	242	226	48	178	16	206	...
Кролики домашние	5667	5557	-	5557	110	5667	-
Пчелы медоносные (семьи), шт.	828	583	...	538	245	828	-
Наличие сельскохозяйственной техники, шт.:							
Тракторы	685	548	169	379	137	505	90
Комбайны:							
зерноуборочные	173	127	88	39	46	93	45
льноуборочные	-	...	-	...	-
картофелеуборочные	20	11	...	10	9	20	-
кормоуборочные	22	13	...	11	9	17	...
Установки доильные	18	12	...	11	6	14	...
Автомобили грузовые	260	214	75	139	46	189	36
Плуги	226	161	39	122	65	195	23
Косилки	264	199	36	163	65	230	20
Сеялки	280	211	95	116	69	181	54
В среднем на одно хозяйство:							
численность работников ²⁾ , человек	4	4	14	4	4	3	40
общая земельная площадь, га	206,8	206,9	245,5	189,4	206,3	225,0	1848,4

Продолжение табл. 6

	Крестьянские (фермерские) хозяйства и индивиду- альные предпри- матели	в том числе			индивиду- альные предпри- ниматели	Справочно: из гра- фы 1 – хозяйства с численностью	
		крестьян- ские (фер- мерские) хозяйства	в том числе			до 16 человек	16-100 человек
			юридичес- кие лица	главы крестьянских (фермерских) хозяйств			
	1	2	3	4	5	6	7
площадь сельскохозяйственных угодий, га	205,2	205,7	245,1	187,9	202,8	223,7	1846,6
общая посевная площадь сельскохозяйственных культур ³⁾ под урожай 2016 г., га	549,4	552,4	1282,5	417,1	536,6	393,6	2142,3
поголовье сельскохозяйственных животных ⁴⁾ , голов:							
крупный рогатый скот	72	75	238	65	62	51	702
из него коровы	32	33	94	30	27	24	261
свины	36	23	...	23	74	27	...
птица	441	474	-	474	313	441	-

¹⁾ Включая ягодники в междурядьях сада.

²⁾ В расчете на одно хозяйство, осуществлявшее сельскохозяйственную деятельность в I полугодии 2016 года.

³⁾ В расчете на одно хозяйство, имевшее общую посевную площадь.

⁴⁾ В расчете на одно хозяйство, имевшее поголовье скота соответствующего вида.

7. СТРУКТУРА ОСНОВНЫХ ПОКАЗАТЕЛЕЙ ВСЕРОССИЙСКОЙ СЕЛЬСКОХОЗЯЙСТВЕННОЙ ПЕРЕПИСИ ПО КРЕСТЬЯНСКИМ (ФЕРМЕРСКИМ) ХОЗЯЙСТВАМ И ИНДИВИДУАЛЬНЫМ ПРЕДПРИНИМАТЕЛЯМ

(на 1 июля 2016 года; в процентах от крестьянских (фермерских) хозяйств и индивидуальных предпринимателей)

	Крестьянские (фермерские) хозяйства	в том числе		Индивидуальные предприниматели	Крестьянские (фермерские) хозяйства и индивидуальные предприниматели с численностью	
		юридические лица	главы крестьянских (фермерских) хозяйств		до 16 человек	16-100 человек
	1	2	3	4	5	6
Общая земельная площадь	82,6	30,6	52,1	17,4	67,6	14,0
из нее сельскохозяйственные угодья	82,8	30,7	52,1	17,2	67,7	14,1
в том числе:						
пашня	80,4	29,5	50,9	19,6	68,8	17,4
сенокосы	86,2	17,1	69,1	13,8	86,0	...
пастбища	91,5	53,2	38,3	8,5	77,3	...
многолетние насаждения	98,2	-	98,2	1,8	100	-
залежь	99,8	50,9	48,9	0,2	20,0	-
Посевная площадь под урожай 2016 г. – всего	81,5	29,6	51,9	18,5	68,0	17,3
в том числе:						
Зерновые и зернобобовые культуры – всего	79,8	45,7	34,1	20,2	55,5	22,6
из них: пшеница	76,4	44,7	31,8	23,6	55,6	23,8
рожь	-	-	-	...
ячмень	100	100	-	-
овес	79,7	17,9	61,8	20,3	82,5	15,0
гречиха	-	-	-	...
зернобобовые культуры	95,9	83,4	12,5	...	16,9	...
из них: горох	95,9	...	12,6	...	16,6	...
Технические культуры – всего	100	...	15,1	-
из них: масличные культуры – всего	100	...	15,1	-
из них: лен-кудряш	-	-	-	...
рапс	100	...	18,3	-
Картофель	99,3	28,2	71,1	0,7	71,9	...
Овощные и бахчевые культуры – всего	94,1	-	94,1	...	100	-
из них: овощи открытого грунта – всего	94,1	-	94,1	...	100	-
в том числе:						
капуста, кроме цветной и брокколи	71,6	-	71,6	...	100	-
огурцы	-	-	-	-
помидоры	-	-	-	-

Продолжение табл. 7

	Крестьянские (фермерские) хозяйства	в том числе		Индивидуаль- ные предпри- ниматели	Крестьянские (фермерские) хо- зяйства и индивидуальные пред- приниматели с численностью	
		юридические лица	главы крестьян- ских (фермер- ских) хозяйств		до 16 человек	16-100 человек
свекла столовая	100	-	100	-	100	-
морковь столовая	100	-	100	-	100	-
лук репчатый	...	-	...	-	...	-
кабачки, патиссоны	...	-	...	-	...	-
Кормовые культуры – всего	81,2	7,1	74,0	18,8	86,7	11,2
из них: травы однолетние	86,8	...	84,6	...	53,9	...
травы многолетние	80,8	7,4	73,4	19,2	88,7	9,1
кукуруза на корм	...	-	...	-	...	-
корнеплодные кормовые культуры, включая свеклу сахарную на корм скоту	...	-	...	-	...	-
Площади многолетних плодовых насаждений и ягодных культур – всего	99,9	-	99,9	...	100	-
в том числе:						
семечковые культуры – всего	-	-	-	-
из них: яблоня	-	-	-	-
косточковые культуры – всего	...	-	...	-	...	-
из них: вишня	...	-	...	-	...	-
ягодники – всего ¹⁾	99,9	-	99,9	...	100	-
из них: земляника, клубника	...	-	...	-	...	-
малина, ежевика	...	-	-
смородина всех видов	...	-	-
облепиха	...	-	...	-	...	-
Поголовье сельскохозяйственных животных:						
Крупный рогатый скот – всего	83,4	14,6	68,8	16,6	69,1	19,2
Молочный и мясной крупный рогатый скот	83,4	14,6	68,8	16,6	69,1	19,2
в том числе:						
взрослое поголовье	81,6	13,2	68,4	18,4	70,7	20,0
из него коровы	82,8	12,7	70,1	17,2	72,0	17,7
молодняк (кроме телят до 1 года)	85,1	12,4	72,7	14,9	66,8	22,2
телята (до 1 года)	84,7	20,4	64,4	15,3	69,1	13,7
Молочный крупный рогатый скот	77,9	1,7	76,2	22,1	82,4	...

Продолжение табл. 7

	Крестьянские (фермерские) хозяйства	в том числе		Индивидуаль- ные предпри- ниматели	Крестьянские (фермерские) хо- зяйства и индивидуальные пред- приниматели с численностью		
		юридические лица	главы крестьян- ских (фермер- ских) хозяйств		до 16 человек	16-100 человек	
							1
в том числе:							
взрослое поголовье	76,0	1,7	74,3	24,0	81,4	...	
из него коровы	78,9	1,7	77,2	21,1	83,0	...	
молодняк (кроме телят до 1 года)	80,2	2,4	77,8	19,8	80,0	...	
из него нетели	84,4	7,2	77,2	15,6	94,2	...	
телята (до 1 года)	79,2	0,9	78,3	20,8	87,7	...	
Мясной крупный рогатый скот	91,8	34,4	57,4	8,2	48,9	21,6	
в том числе:							
взрослое поголовье	91,4	33,0	58,3	8,6	52,1	22,4	
из него коровы	90,0	33,3	56,6	10,0	51,3	19,1	
молодняк (кроме телят до 1 года)	92,2	...	65,5	7,8	48,0	...	
телята (до 1 года)	92,0	45,8	46,1	8,0	44,8	...	
Свиньи	46,9	...	45,6	53,1	72,8	...	
в том числе:							
взрослое поголовье	41,5	...	41,1	58,5	77,7	...	
в том числе основного стада	55,8	...	55,1	44,2	71,3	...	
из него свиноматки основные	64,3	...	63,6	35,7	84,4	...	
молодняк	49,8	...	48,0	50,2	70,2	...	
из него: молодняк старше 4 месяцев на от- корме	49,8	...	48,1	50,2	72,8	...	
поросята до 4 месяцев	48,5	...	46,5	51,5	66,4	...	
Овцы и козы – всего	89,6	11,5	78,1	10,4	87,6	...	
Овцы	91,6	...	91,3	8,4	98,3	...	
в том числе:							
взрослое поголовье	92,0	...	91,8	8,0	98,3	...	
из него овцематки и ярки старше 1 года	90,7	...	90,5	9,3	98,3	...	
молодняк	90,9	...	90,3	9,1	98,3	...	
Козы	84,8	...	45,6	15,2	61,2	...	
в том числе:							
взрослое поголовье	86,9	...	46,6	13,1	60,3	...	
из него козоматки и козочки старше 1 года	87,4	...	47,6	12,6	60,5	...	
молодняк	83,0	...	44,8	17,0	61,8	...	

	Крестьянские (фермерские) хозяйства	в том числе		Индивидуаль- ные предпри- ниматели	Крестьянские (фермерские) хо- зяйства и индивидуальные пред- приниматели с численностью	
		юридические лица	главы крестьян- ских (фермер- ских) хозяйств		до 16 человек	16-100 человек
Птица – всего	85,3	-	85,3	14,7	100	-
Птица сельскохозяйственная – всего	91,1	-	91,1	8,9	100	-
в том числе:						
куры – всего	90,6	-	90,6	9,4	100	-
из них: куры-несушки	84,2	-	84,2	15,8	100	-
петухи	89,0	-	89,0	11,0	100	-
молодняк кур (всех возрастов)	95,0	-	95,0	...	100	-
куры яичных пород	85,1	-	85,1	14,9	100	-
из них: куры-несушки	82,7	-	82,7	17,3	100	-
из них промышленного стада	-	-	-	-	-	-
петухи	85,5	-	85,5	14,5	100	-
молодняк кур (всех возрастов)	93,2	-	93,2	...	100	-
куры мясных и мясо-яичных пород	94,2	-	94,2	...	100	-
из них: куры-несушки	88,7	-	88,7	...	100	-
петухи	100	-	100	-	100	-
молодняк кур (всех возрастов)	95,3	-	95,3	...	100	-
из них бройлеры	100	-	100	-	100	-
утки	97,1	-	97,1	...	100	-
гуси	83,6	-	83,6	...	100	-
индейки	...	-	...	-	...	-
цесарки	...	-	...	-	...	-
Прочие виды птицы – всего	83,7	-	83,7	...	100	-
перепелки	83,7	-	83,7	...	100	-
фазаны	...	-	...	-	...	-
страусы	-	-	-	-	-	-
Лошади	92,7	22,7	70,1	7,3	87,7	...
в том числе:						
взрослое поголовье	92,3	24,7	67,6	7,7	89,6	...
из него кобылы	92,0	...	83,5	8,0	88,8	...
молодняк	93,4	19,8	73,6	6,6	85,1	...

Продолжение табл. 7

	Крестьянские (фермерские) хозяйства	в том числе		Индивидуаль- ные предпри- ниматели	Крестьянские (фермерские) хо- зяйства и индивидуальные пред- приниматели с численностью	
		юридические лица	главы крестьян- ских (фермер- ских) хозяйств		до 16 человек	16-100 человек
Кролики домашние	98,1	-	98,1	1,9	100	-
Пчелы медоносные (семьи)	70,4	...	65,0	29,6	100	-
Наличие сельскохозяйственной техники:						
Тракторы	80,0	24,7	55,3	20,0	73,7	13,1
Комбайны:						
зерноуборочные	73,4	50,9	22,5	26,6	53,8	26,0
льноуборочные	...	-	...	-	...	-
картофелеуборочные	55,0	...	50,0	45,0	100	-
кормоуборочные	59,1	...	50,0	40,9	77,3	...
Установки доильные	66,7	...	61,1	33,3	77,8	...
Автомобили грузовые	82,3	28,8	53,5	17,7	72,7	13,8
Плуги	71,2	17,3	54,0	28,8	86,3	10,2
Косилки	75,4	13,6	61,7	24,6	87,1	7,6
Сеялки	75,4	33,9	41,4	24,6	64,6	19,3

¹⁾Включая ягодники в междурядьях сада.

**8. ОСНОВНЫЕ ИТОГИ ВСЕРОССИЙСКОЙ СЕЛЬСКОХОЗЯЙСТВЕННОЙ ПЕРЕПИСИ ПО ЛИЧНЫМ ПОДСОБНЫМ
И ДРУГИМ ИНДИВИДУАЛЬНЫМ ХОЗЯЙСТВАМ ГРАЖДАН**
(на 1 июля 2016 года)

	Личные под- собные и другие ин- дивидуаль- ные хозяй- ства граждан	в том числе хозяйства				Личные под- собные хозяй- ства в процен- тах от личных подсобных и других индиви- дуальных хо- зяйств граждан
		личные подсобные	граждан, имею- щих земельные участки для индивидуально- го жилищного строительства ¹⁾	граждан, имеющих земельные участки (садовые, огород- ные, дачные и дру- гие), не входящих в некоммерческие объединения	граждан, не имеющих земли, но имеющих сельскохозяй- ственных животных	
	1	2	3	4	5	6
Число хозяйств – всего	152928	125138	23010	4762	18	81,8
из них производившие сельскохозяйствен- ную продукцию в I полугодии 2016 г.	119042	98699	17843	2482	18	82,9
в процентах от общего числа соответст- вующей категории хозяйств	77,8	78,9	77,5	52,1	100	x
Число хозяйств с заброшенными земельны- ми участками (пустующими домами)	21041	16744	2547	1750	x	79,6
в процентах от общего числа соответст- вующей категории хозяйств	13,8	13,4	11,1	36,7	x	x
Общая земельная площадь, га	65150,0	62063,2	2204,2	882,7	-	95,3
из нее сельскохозяйственные угодья	60671,2	58318,6	1525,9	826,7	-	96,1
в том числе:						
пашня	8491,7	7684,6	663,1	143,9	-	90,5
сенокосы	20427,4	20252,7	52,4	122,3	-	99,1
пастбища	3275,0	3243,3	0,3	31,4	-	99,0
многолетние насаждения	917,7	751,7	146,4	19,6	-	81,9
залежь	27559,4	26386,2	663,7	509,5	-	95,7
Из общей площади сельскохозяйственных угод- дий фактически использовались, га	33111,8	31932,4	862,2	317,2	-	96,4
в процентах от общей площади сельскохо- зяйственных угодий соответствующей категории хозяйств	54,6	54,8	56,5	38,4	-	x
Посевная площадь под урожай 2016 г. – все- го, га	7477,8	6728,8	633,7	115,3	-	90,0
в том числе:						
Зерновые и зернобобовые культуры – всего	404,6	401,6	3,0	-	-	99,3
Технические культуры – всего	1,0	1,0	0,0	0,0	-	96,9

	Личные подсобные и другие индивидуальные хозяйства граждан	в том числе хозяйства				Личные подсобные хозяйства в процентах от личных подсобных и других индивидуальных хозяйств граждан
		личные подсобные	граждан, имеющих земельные участки для индивидуального жилищного строительства ¹⁾	граждан, имеющих земельные участки (садовые, огородные, дачные и другие), не входящих в некоммерческие объединения	граждан, не имеющих земли, но имеющих сельскохозяйственных животных	
	1	2	3	4	5	6
из них: подсолнечник на зерно	0,4	0,4	0,0	0,0	-	94,3
Картофель	6219,2	5604,7	515,1	99,4	-	90,1
Овощные и бахчевые культуры – всего	846,6	715,2	115,6	15,9	-	84,5
из них: овощи открытого грунта – всего	717,1	612,3	91,0	13,8	-	85,4
в том числе:						
капуста, кроме цветной и брокколи	150,5	131,7	16,7	2,1	-	87,5
капуста цветная и брокколи	6,6	5,3	1,1	0,1	-	81,0
огурцы	33,1	27,7	4,5	0,9	-	83,8
помидоры	71,3	60,7	8,9	1,7	-	85,2
свекла столовая	47,3	39,6	6,7	1,0	-	83,7
морковь столовая	80,9	67,6	11,6	1,7	-	83,5
лук репчатый	87,3	74,0	11,6	1,7	-	84,8
чеснок	48,5	40,4	7,1	0,9	-	83,3
кабачки, патиссоны	54,9	47,3	6,5	1,1	-	86,3
овощи закрытого грунта – всего	125,7	99,6	24,0	2,1	-	79,2
из них: огурцы	36,0	28,1	7,3	0,6	-	78,1
помидоры	74,7	59,4	14,1	1,2	-	79,5
продовольственные бахчевые культуры	2,1	1,7	0,4	0,0	-	78,7
Кормовые культуры – всего	6,4	6,4	0,0	0,0	-	99,3
из них: травы однолетние	3,1	3,1	-	-	-	100
травы многолетние	0,6	0,6	-	-	-	100
кукуруза на корм	0,0	0,0	-	-	-	100
корнеплодные кормовые культуры, включая свеклу сахарную на корм скоту	0,8	0,8	0,0	0,0	-	97,6

	Личные подсобные и другие индивидуальные хозяйства граждан	в том числе хозяйства				Личные подсобные хозяйства в процентах от личных подсобных и других индивидуальных хозяйств граждан
		личные подсобные	граждан, имеющих земельные участки для индивидуального жилищного строительства ¹⁾	граждан, имеющих земельные участки (садовые, огородные, дачные и другие), не входящих в некоммерческие объединения	граждан, не имеющих земли, но имеющих сельскохозяйственных животных	
	1	2	3	4	5	6
Структура посевных площадей по видам сельскохозяйственных культур (в процентах от общей посевной площади соответствующей категории хозяйств)						
Зерновые и зернобобовые культуры – всего	5,4	6,0	0,5	-	-	110,3
Технические культуры – всего	0,0	0,0	0,0	0,0	-	107,7
из них: подсолнечник на зерно	0,0	0,0	0,0	0,0	-	104,8
Картофель	83,2	83,3	81,3	86,2	-	100,2
Овощные и бахчевые культуры – всего	11,3	10,6	18,2	13,8	-	93,9
из них: овощи открытого грунта – всего	9,6	9,1	14,4	11,9	-	94,9
в том числе:						
капуста, кроме цветной и брокколи	2,0	2,0	2,6	1,8	-	97,3
капуста цветная и брокколи	0,1	0,1	0,2	0,1	-	90,0
огурцы	0,4	0,4	0,7	0,8	-	93,1
помидоры	1,0	0,9	1,4	1,5	-	94,7
свекла столовая	0,6	0,6	1,1	0,9	-	93,0
морковь столовая	1,1	1,0	1,8	1,5	-	92,8
лук репчатый	1,2	1,1	1,8	1,5	-	94,2
чеснок	0,6	0,6	1,1	0,8	-	92,6
кабачки, патиссоны	0,7	0,7	1,0	0,9	-	95,9
овощи закрытого грунта – всего	1,7	1,5	3,8	1,8	-	88,1
из них: огурцы	0,5	0,4	1,1	0,5	-	86,8
помидоры	1,0	0,9	2,2	1,0	-	88,3
продовольственные бахчевые культуры – всего	0,0	0,0	0,1	0,0	-	87,4
Кормовые культуры – всего	0,1	0,1	0,0	0,0	-	110,3
из них: травы однолетние	0,0	0,0	-	-	-	111,1
травы многолетние	0,0	0,0	-	-	-	111,1

	Личные подсобные и другие индивидуальные хозяйства граждан	в том числе хозяйства				Личные подсобные хозяйства в процентах от личных подсобных и других индивидуальных хозяйств граждан
		личные подсобные	граждан, имеющих земельные участки для индивидуального жилищного строительства ¹⁾	граждан, имеющих земельные участки (садовые, огородные, дачные и другие), не входящих в некоммерческие объединения	граждан, не имеющих земли, но имеющих сельскохозяйственных животных	
	1	2	3	4	5	6
кукуруза на корм	0,0	0,0	-	-	-	111,1
корнеплодные кормовые культуры, включая свеклу сахарную на корм скоту	0,0	0,0	0,0	0,0	-	108,4
Площади многолетних плодовых насаждений и ягодных культур – всего, га	903,9	740,8	143,8	19,3	-	82,0
в том числе:						
семечковые культуры – всего	149,6	120,3	26,4	3,0	-	80,4
из них: яблоня	128,3	102,9	23,1	2,3	-	80,2
груша	11,3	8,2	2,9	0,1	-	73,1
косточковые культуры – всего	218,9	173,0	41,5	4,4	-	79,0
из них: слива	18,7	15,5	3,0	0,2	-	82,6
вишня	193,6	151,9	37,7	4,0	-	78,5
черешня	1,9	1,6	0,3	0,0	-	84,1
абрикос	0,4	0,4	0,1	0,0	-	79,9
ягодники – всего	535,3	447,5	75,9	11,9	-	83,6
из них: земляника, клубника	100,6	83,7	14,7	2,2	-	83,3
малина, ежевика	143,9	125,0	16,2	2,7	-	86,8
смородина всех видов	83,1	69,4	11,7	2,0	-	83,6
крыжовник	21,1	17,3	3,3	0,5	-	81,6
рябина черноплодная	37,0	31,2	4,8	1,1	-	84,1
облепиха	33,2	26,0	6,3	0,9	-	78,4
Структура площадей многолетних плодовых насаждений и ягодных культур по видам плодово-ягодных насаждений (в процентах от общей площади плодово-ягодных насаждений соответствующей категории хозяйств)						
семечковые культуры	16,6	16,2	18,3	15,5	-	98,1
косточковые культуры	24,2	23,4	28,8	23,0	-	96,4
ягодники	59,2	60,4	52,8	61,5	-	102,0

	Личные подсобные и другие индивидуальные хозяйства граждан	в том числе хозяйства				Личные подсобные хозяйства в процентах от личных подсобных и других индивидуальных хозяйств граждан
		личные подсобные	граждан, имеющих земельные участки для индивидуального жилищного строительства ¹⁾	граждан, имеющих земельные участки (садовые, огородные, дачные и другие), не входящих в некоммерческие объединения	граждан, не имеющих земли, но имеющих сельскохозяйственных животных	
	1	2	3	4	5	6
Площади виноградников – всего, га	0,1	0,1	0,0	0,0	-	84,4
Поголовье сельскохозяйственных животных, голов:						
Крупный рогатый скот – всего	37782	36859	801	113	9	97,6
Молочный и мясной крупный рогатый скот	37782	36859	801	113	9	97,6
в том числе:						
взрослое поголовье	16455	16035	367	47	6	97,4
из него коровы	14067	13743	281	38	5	97,7
молодняк (кроме телят до 1 года)	8490	8231	224	34	1	96,9
телята (до 1 года)	12837	12593	210	32	2	98,1
Молочный крупный рогатый скот	37394	36479	793	113	9	97,6
в том числе:						
взрослое поголовье	16368	15950	365	47	6	97,4
из него коровы	14031	13707	281	38	5	97,7
молодняк (кроме телят до 1 года)	8340	8085	220	34	1	96,9
из него нетели	3085	3005	65	14	1	97,4
телята (до 1 года)	12686	12444	208	32	2	98,1
Мясной крупный рогатый скот	388	380	8	-	-	97,9
в том числе:						
взрослое поголовье	87	85	2	-	-	97,7
из него коровы	36	36	-	-	-	100
молодняк (кроме телят до 1 года)	150	146	4	-	-	97,3
телята (до 1 года)	151	149	2	-	-	98,7
Свиньи	34882	33591	1094	187	10	96,3
в том числе:						
взрослое поголовье	10389	9962	359	60	8	95,9
из него свиноматки основные	3845	3691	123	25	6	96,0
молодняк	24493	23629	735	127	2	96,5

	Личные подсобные и другие индивидуальные хозяйства граждан	в том числе хозяйства				Личные подсобные хозяйства в процентах от личных подсобных и других индивидуальных хозяйств граждан
		личные подсобные	граждан, имеющих земельные участки для индивидуального жилищного строительства ¹⁾	граждан, имеющих земельные участки (садовые, огородные, дачные и другие), не входящих в некоммерческие объединения	граждан, не имеющих земли, но имеющих сельскохозяйственных животных	
	1	2	3	4	5	6
из него: молодняк старше 4 месяцев на откорме	14010	13635	311	64	-	97,3
поросята до 4 месяцев	10483	9994	424	63	2	95,3
Овцы и козы – всего	28268	27519	527	215	7	97,4
Овцы	21577	21216	174	187	-	98,3
в том числе: взрослое поголовье	12110	11894	100	116	-	98,2
из него овцематки и ярки старше 1 года	8836	8681	62	93	-	98,2
молодняк	9467	9322	74	71	-	98,5
Козы	6691	6303	353	28	7	94,2
в том числе: взрослое поголовье	3894	3610	257	20	7	92,7
из него козوماتки и козочки старше 1 года	2761	2561	186	8	6	92,8
молодняк	2797	2693	96	8	-	96,3
Птица – всего	343827	311505	29906	2331	85	90,6
Птица сельскохозяйственная – всего	340285	310445	27451	2311	78	91,2
в том числе: куры – всего	310221	282753	25272	2121	75	91,1
из них: куры-несушки	145394	132305	11948	1092	49	91,0
петухи	10873	9840	931	101	1	90,5
молодняк кур (всех возрастов)	153954	140608	12393	928	25	91,3
куры яичных пород	166836	152273	13321	1192	50	91,3
из них: куры-несушки	127233	116175	10112	897	49	91,3
петухи	9145	8424	628	92	1	92,1
молодняк кур (всех возрастов)	30458	27674	2581	203	-	90,9
куры мясных и мясо-яичных пород	143385	130480	11951	929	25	91,0
из них: куры-несушки	18161	16130	1836	195	-	88,8
петухи	1728	1416	303	9	-	81,9

	Личные подсобные и другие индивидуальные хозяйства граждан	в том числе хозяйства				Личные подсобные хозяйства в процентах от личных подсобных и других индивидуальных хозяйств граждан
		личные подсобные	граждан, имеющих земельные участки для индивидуального жилищного строительства ¹⁾	граждан, имеющих земельные участки (садовые, огородные, дачные и другие), не входящих в некоммерческие объединения	граждан, не имеющих земли, но имеющих сельскохозяйственных животных	
	1	2	3	4	5	6
молодняк кур (всех возрастов)	123496	112934	9812	725	25	91,4
из них бройлеры	116122	106479	8981	637	25	91,7
утки	15622	14719	836	67	-	94,2
гуси	9833	9079	665	89	-	92,3
индейки	3895	3244	636	12	3	83,3
цесарки	714	650	42	22	-	91,0
Прочие виды птицы – всего	3542	1060	2455	20	7	29,9
перепелки	3524	1042	2455	20	7	29,6
фазаны	18	18	-	-	-	100
Лошади	2974	2925	27	18	4	98,4
в том числе:						
взрослое поголовье	1968	1942	11	13	2	98,7
из него кобылы	1515	1502	10	2	1	99,1
молодняк	1006	983	16	5	2	97,7
Олени северные	1	1	-	-	-	100
в том числе:						
взрослое поголовье	1	1	-	-	-	100
Верблюды	1	1	-	-	-	100
в том числе:						
взрослое поголовье	1	1	-	-	-	100
из него верблюдицы	1	1	-	-	-	100
Кролики домашние	36283	32504	3354	410	15	89,6
Звери пушные (клеточного разведения):						
Лисицы	5	5	-	-	-	100
Пчелы медоносные (семьи), шт.	13309	12621	283	405	-	94,8
Наличие сельскохозяйственной техники, шт.:						
Тракторы	7863	7620	213	30	-	96,9
Газонокосилки	28520	22617	5172	731	-	79,3

	Личные подсобные и другие индивидуальные хозяйства граждан	в том числе хозяйства				Личные подсобные хозяйства в процентах от личных подсобных и других индивидуальных хозяйств граждан
		личные подсобные	граждан, имеющих земельные участки для индивидуального жилищного строительства ¹⁾	граждан, имеющих земельные участки (садовые, огородные, дачные и другие), не входящих в некоммерческие объединения	граждан, не имеющих земли, но имеющих сельскохозяйственных животных	
	1	2	3	4	5	6
Мотоблоки, мотокультиваторы со сменными орудиями	28800	22989	5039	772	-	79,8
Автомобили грузовые	4885	4165	670	50	-	85,3
Автомобили легковые	61547	49686	10558	1299	4	80,7
Мотоциклы	5053	4691	316	46	-	92,8
Установки доильные	357	345	12	-	-	96,6
Сепараторы для молока	2968	2922	43	3	-	98,5
Мукомольное оборудование и крупорушки	2388	2358	23	7	-	98,7

¹⁾Хозяйства граждан, имеющих земельные участки площадью 4 и более соток и занимающихся сельскохозяйственным производством.

9. ОСНОВНЫЕ ИТОГИ ВСЕРОССИЙСКОЙ СЕЛЬСКОХОЗЯЙСТВЕННОЙ ПЕРЕПИСИ ПО ЛИЧНЫМ ПОДСОБНЫМ ХОЗЯЙСТВАМ И ИХ РАСПРЕДЕЛЕНИЕ ПО ЦЕЛЯМ ПРОИЗВОДСТВА СЕЛЬСКОХОЗЯЙСТВЕННОЙ ПРОДУКЦИИ

(на 1 июля 2016 года)

	Личные подсобные хозяйства по целям производства:			Справочно:	
	самообеспечение продовольствием	дополнительный источник денежных средств	основной источник денежных средств	в процентах от соответствующих показателей личных подсобных хозяйств с целью производства:	
				дополнительный источник денежных средств	основной источник денежных средств
	1	2	3	4	5
Число хозяйств, производивших сельскохозяйственную продукцию в I полугодии 2016 года	98522	6053	98	6,1	0,1
в процентах от общего числа личных подсобных хозяйств	99,8	6,1	0,1	x	x
Общая земельная площадь, га	55671,0	16588,5	286,4	26,7	0,5
Из общей площади сельскохозяйственных угодий фактически использовались, га	31791,8	12924,9	262,1	40,5	0,8
Посевная площадь под урожай 2016 г. – всего, га	6704,2	1123,1	17,8	16,7	0,3
в том числе:					
Зерновые и зернобобовые культуры – всего	401,6	349,8	-	87,1	-
Технические культуры – всего	1,0	0,1	0,0	8,8	0,1
Картофель	5584,2	686,9	16,3	12,3	0,3
Овощные и бахчевые культуры – всего	712,3	83,4	1,4	11,7	0,2
в том числе:					
капуста, кроме цветной и брокколи	131,2	17,1	0,2	13,0	0,2
капуста цветная и брокколи	5,2	0,6	0,0	11,9	0,1
огурцы	27,6	1,9	0,0	6,8	0,2
помидоры	60,5	5,3	0,1	8,7	0,1
свекла столовая	39,4	3,6	0,1	9,0	0,1
морковь столовая	67,3	6,7	0,1	9,9	0,1
лук репчатый	73,8	7,1	0,1	9,6	0,2
чеснок	40,3	4,1	0,1	10,2	0,2
кабачки, патиссоны	47,1	7,0	0,1	14,8	0,2
овощи закрытого грунта – всего	99,3	10,0	0,1	10,0	0,1
из них: огурцы	28,1	2,9	0,0	10,2	0,1
помидоры	59,2	5,6	0,1	9,5	0,1
продовольственные бахчевые культуры	1,7	0,3	0,0	15,4	0,1

	Личные подсобные хозяйства по целям производства:			Справочно:	
	самообеспечение продовольствием	дополнительный источник денежных средств	основной источник денежных средств	в процентах от соответствующих показателей личных подсобных хозяйств с целью производства:	
				дополнительный источник денежных средств	основной источник денежных средств
	1	2	3	4	5
Кормовые культуры – всего	5,2	2,8	0,1	44,0	2,2
Структура посевных площадей по видам сельскохозяйственных культур (в процентах от общей посевной площади)					
Зерновые и зернобобовые культуры – всего	6,0	31,2	-	x	x
Технические культуры – всего	0,0	0,0	0,0	x	x
Картофель	83,3	61,2	91,4	x	x
Овощные и бахчевые культуры – всего	10,6	7,4	7,8	x	x
в том числе:					
капуста, кроме цветной и брокколи	2,0	1,5	1,3	77,8	67,3
капуста цветная и брокколи	0,1	0,1	0,0	x	x
огурцы	0,4	0,2	0,3	x	x
помидоры	0,9	0,5	0,5	x	x
свекла столовая	0,6	0,3	0,3	x	x
морковь столовая	1,0	0,6	0,5	x	x
лук репчатый	1,1	0,6	0,7	x	x
чеснок	0,6	0,4	0,3	x	x
кабачки, патиссоны	0,7	0,6	0,6	x	x
овощи закрытого грунта – всего	1,5	0,9	0,6	x	x
из них: огурцы	0,4	0,3	0,1	x	x
помидоры	0,9	0,5	0,4	x	x
Кормовые культуры – всего	0,1	0,2	0,8	x	x
Площади многолетних плодовых насаждений и ягодных культур – всего, га	738,6	69,3	1,2	9,4	0,2
в том числе:					
семечковые культуры	119,9	11,0	0,3	9,2	0,3
косточковые культуры	172,7	15,0	0,2	8,7	0,1
ягодники	446,1	43,2	0,6	9,7	0,1

	Личные подсобные хозяйства по целям производства:			Справочно:	
				в процентах от соответствующих показателей личных подсобных хозяйств с целью производства:	
	самообеспечение продовольствием	дополнительный источник денежных средств	основной источник денежных средств	дополнительный источник денежных средств	основной источник денежных средств
	1	2	3	4	5
Структура площадей многолетних плодовых насаждений и ягодных культур по видам плодово-ягодных насаждений (в процентах от общей площади плодово-ягодных насаждений)					
семечковые культуры	16,2	15,9	26,0	x	x
косточковые культуры	23,4	21,7	20,7	x	x
ягодники	60,4	62,4	53,3	x	x
Площади виноградников – всего, га	0,1	0,0	0,0	7,1	0,8
Поголовье сельскохозяйственных животных, голов:					
Крупный рогатый скот – всего	36416	14091	729	38,2	2,0
из него коровы	13560	5243	273	38,2	2,0
Из общего поголовья крупного рогатого скота:					
молочный крупный рогатый скот	36036	13847	729	38,0	2,0
мясной крупный рогатый скот	380	244	-	64,2	-
Свиньи	33265	12302	363	36,6	1,1
Овцы	21005	8744	803	41,2	3,8
Козы	6266	1219	122	19,3	1,9
Птица – всего	309811	77598	1949	24,9	0,6
Птица сельскохозяйственная – всего	308751	77205	1949	24,9	0,6
в том числе:					
куры	281101	69210	1937	24,5	0,7
утки	14684	3738	5	25,4	0,0
гуси	9072	3072	7	33,8	0,1
индейки	3244	1002	-	30,9	-
цесарки	650	183	-	28,2	-
Прочие виды птицы – всего	1060	393	-	37,1	-
Лошади	2912	1169	92	40,0	3,1
Олени северные	1	-	-	-	-
Верблюды	1	1	-	100	-

	Личные подсобные хозяйства по целям производства:			Справочно:	
	самообеспечение продовольствием	дополнительный источник денежных средств	основной источник денежных средств	в процентах от соответствующих показателей личных подсобных хозяйств с целью производства:	
				дополнительный источник денежных средств	основной источник денежных средств
1	2	3	4	5	
Кролики домашние	32334	6115	110	18,8	0,3
Звери пушные (клеточного разведения):					
Лисицы	5	-	-	-	-
Пчелы медоносные (семьи), шт.	12502	6768	267	53,6	2,1
Наличие сельскохозяйственной техники, шт.:					
Тракторы	7538	1804	64	23,7	0,8
Газонокосилки	22397	2170	26	9,6	0,1
Мотоблоки, мотокультиваторы со сменными орудиями	22855	2095	34	9,1	0,1
Автомобили грузовые	4098	546	14	13,1	0,3
Автомобили легковые	48597	3998	78	8,0	0,2
Мотоциклы	4628	632	1	13,5	0,0
Установки доильные	337	175	19	50,7	5,5
Сепараторы для молока	2893	1115	29	38,2	1,0
Мукомольное оборудование и крупорушки	2335	990	37	42,0	1,6

10. ОСНОВНЫЕ ИТОГИ ВСЕРОССИЙСКОЙ СЕЛЬСКОХОЗЯЙСТВЕННОЙ ПЕРЕПИСИ ПО НЕКОММЕРЧЕСКИМ ОБЪЕДИНЕНИЯМ ГРАЖДАН
(на 1 июля 2016 года)

	Некоммерческие объединения граждан	в том числе		
		садоводческие	огороднические	дачные
	1	2	3	4
Число некоммерческих объединений граждан – всего	480	410	45	25
из них осуществлявшие сельскохозяйственную деятельность в 2016 году	480	410	45	25
в процентах от общего числа объединений соответствующего вида	100	100	100	100
Количество земельных участков в объединениях граждан – всего	79780	73385	4678	1717
из них освоено	64593	60034	3795	764
в процентах от общего количества земельных участков в объединениях соответствующего вида	81,0	81,8	81,1	44,5
Количество земельных участков в среднем на одно объединение	166	179	104	69
Общая земельная площадь, га	6417,3	5724,0	305,3	388,0
из нее сельскохозяйственные угодья	4057,0	3570,9	261,8	224,2
в том числе:				
пашня	1773,9	1612,4	140,5	21,0
многолетние насаждения	611,0	584,4	19,2	7,4
залежь	1672,0	1374,2	102,0	195,8
Из общей площади сельскохозяйственных угодий фактически использовались, га	2385,0	2196,8	159,8	28,4
в процентах от общей площади сельскохозяйственных угодий в объединениях соответствующего вида	58,8	61,5	61,0	12,7
Посевная площадь под урожай 2016 г. – всего, га	1773,7	1612,2	140,5	21,0
в том числе:				
Технические культуры – всего	0,4	0,3	0,1	0,0
Картофель	1395,8	1254,1	123,4	18,2
Овощные и бахчевые культуры – всего	377,6	357,8	17,0	2,8
из них: овощи открытого грунта – всего	290,4	273,8	14,4	2,1
в том числе:				
капуста, кроме цветной и брокколи	50,6	49,5	0,7	0,4
капуста цветная и брокколи	6,7	6,5	0,1	0,1
огурцы	12,1	11,6	0,4	0,1
помидоры	16,5	15,7	0,6	0,2
свекла столовая	22,9	21,5	1,3	0,1

	Некоммерческие объединения граждан	в том числе		
		садоводческие	огороднические	дачные
	1	2	3	4
морковь столовая	36,7	33,9	2,5	0,3
лук репчатый	36,1	33,9	2,0	0,3
чеснок	24,8	23,8	0,8	0,2
кабачки, патиссоны	20,3	19,2	0,9	0,2
овощи закрытого грунта – всего	87,0	83,8	2,5	0,7
из них: огурцы	28,8	27,3	1,3	0,2
помидоры	44,4	43,2	0,8	0,4
продовольственные бахчевые культуры	0,2	0,2	0,0	0,0
Структура посевных площадей по видам сельскохозяйственных культур (в процентах от общей посевной площади соответствующей категории объединений)				
Технические культуры	0,0	0,0	0,1	0,0
Картофель	78,7	77,8	87,9	86,8
Овощные и бахчевые культуры	21,3	22,2	12,1	13,2
из них: овощи открытого грунта – всего	16,4	17,0	10,3	10,1
в том числе:				
капуста, кроме цветной и брокколи	2,9	3,1	0,5	1,8
капуста цветная и брокколи	0,4	0,4	0,1	0,4
огурцы	0,7	0,7	0,3	0,4
помидоры	0,9	1,0	0,4	0,8
свекла столовая	1,3	1,3	0,9	0,7
морковь столовая	2,1	2,1	1,8	1,2
лук репчатый	2,0	2,1	1,4	1,2
чеснок	1,4	1,5	0,6	1,0
кабачки, патиссоны	1,1	1,2	0,6	0,8
овощи закрытого грунта – всего	4,9	5,2	1,8	3,2
из них: огурцы	1,6	1,7	0,9	0,8
помидоры	2,5	2,7	0,6	1,7
продовольственные бахчевые культуры	0,0	0,0	0,0	0,0
Площади многолетних плодовых насаждений и ягодных культур – всего, га	613,3	586,7	19,2	7,4
в том числе:				
семечковые культуры – всего	93,4	91,3	0,3	1,8

	Некоммерческие объединения граждан	в том числе		
		садоводческие	огороднические	дачные
	1	2	3	4
из них: яблоня	82,8	80,9	0,3	1,6
груша	9,4	9,2	0,0	0,2
косточковые культуры – всего	123,9	121,9	0,2	1,8
из них: слива	10,4	10,2	0,0	0,2
вишня	109,7	108,1	0,1	1,5
черешня	3,1	3,1	-	-
ягодники – всего	396,0	373,4	18,8	3,8
из них: земляника, клубника	83,2	74,2	8,6	0,4
малина, ежевика	81,8	75,4	5,9	0,4
смородина всех видов	45,7	44,0	1,3	0,4
крыжовник	17,6	17,1	0,3	0,2
рябина черноплодная	27,1	26,1	0,8	0,3
облепиха	38,9	38,3	0,2	0,4
Структура площадей многолетних плодовых насаждений и ягодных культур по видам плодово-ягодных насаждений (в процентах от общей площади плодово-ягодных насаждений соответствующей категории объединений)				
семечковые культуры	15,2	15,6	1,5	24,4
косточковые культуры	20,2	20,8	0,9	24,6
ягодники	64,6	63,7	97,6	51,0
Площади виноградников – всего, га	0,1	0,1	0,0	-
Поголовье сельскохозяйственных животных, голов:				
Крупный рогатый скот - всего	22	22	-	-
из него коровы	8	8	-	-
Свиньи	20	19	-	1
Овцы и козы – всего	79	71	5	3
в том числе:				
овцы	23	23	-	-
козы	56	48	5	3
Птица – всего	2989	2573	213	203
Птица сельскохозяйственная – всего	2753	2340	213	200

	Некоммерческие объединения граждан	в том числе		
		садоводческие	огороднические	дачные
	1	2	3	4
в том числе: куры	2362	2007	177	178
утки	194	151	36	7
гуси	25	25	-	-
индейки	65	50	-	15
цесарки	107	107	-	-
Прочие виды птицы – всего	236	233	-	3
из них:				
перепелки	193	193	-	-
фазаны	40	40	-	-
Лошади	4	4	-	-
Кролики домашние	393	383	10	-
Пчелы медоносные (семьи), шт.	27	17	-	10



ЧИСЛО ОБЪЕКТОВ ПЕРЕПИСИ

11. ЧИСЛО СЕЛЬСКОХОЗЯЙСТВЕННЫХ ОРГАНИЗАЦИЙ, КРЕСТЬЯНСКИХ (ФЕРМЕРСКИХ) ХОЗЯЙСТВ И ИНДИВИДУАЛЬНЫХ ПРЕДПРИНИМАТЕЛЕЙ
(на 1 июля 2016 года)

	Сельско- хозяйст- венные организа- ции	в том числе					Крестьян- ские (фер- мерские) хозяйства и индивиду- альные предприни- матели	в том числе			
		сельскохозяйст- венные органи- зации, не отно- сящиеся к субъ- ектам малого предпринима- тельства	малые пред- приятия	в том числе		подсобные сельскохозяй- ственные предприятия несельскохо- зяйственных организаций		крестьян- ские (фер- мерские) хозяйства	в том числе		индиви- дуаль- ные пред- прини- матели
				малые предпри- ятия (без микро- предпри- ятий)	микро- пред- приятия				юриди- ческие лица	главы крестьян- ских (фермер- ских) хо- зяйств	
1	2	3	4	5	6	7	8	9	10	11	
Число организаций (хозяйств) – всего	127	21	82	22	60	24	575	475	148	327	100
из них:											
осуществлявшие сельскохозяйственную деятельность в 2015 году	107	18	70	22	48	19	331	253	29	224	78
в процентах от общего числа соответствующей категории организаций (хозяйств)	84,3	85,7	85,4	100	80,0	79,2	57,6	53,3	19,6	68,5	78,0
осуществлявшие сельскохозяйственную деятельность в I полугодии 2016 года	106	17	69	21	48	20	367	280	26	254	87
в процентах от общего числа соответствующей категории организаций (хозяйств)	83,5	81,0	84,1	95,5	80,0	83,3	63,8	58,9	17,6	77,7	87,0
Число территориально обособленных подразделений и филиалов	29	-	19	11	8	10	-	-	-	-	-

12. ЧИСЛО СЕЛЬСКОХОЗЯЙСТВЕННЫХ ОРГАНИЗАЦИЙ, КРЕСТЬЯНСКИХ (ФЕРМЕРСКИХ) ХОЗЯЙСТВ И ИНДИВИДУАЛЬНЫХ ПРЕДПРИНИМАТЕЛЕЙ, ОСУЩЕСТВЛЯВШИХ РАЗЛИЧНЫЕ ВИДЫ СЕЛЬСКОХОЗЯЙСТВЕННОЙ ДЕЯТЕЛЬНОСТИ В I ПОЛУГОДИИ 2016 ГОДА

	Сельско-хозяйственные организации – всего	в том числе				Крестьянские (фермерские) хозяйства и индивидуальные предприниматели – всего	в том числе		
		сельскохозяйственные организации, не относящиеся к субъектам малого предпринимательства	малые предприятия – всего	в том числе			подсобные сельскохозяйственные предприятия несельскохозяйственных организаций	крестьянские (фермерские) хозяйства	индивидуальные предприниматели
				малые предприятия (без микропредприятий)	микропредприятия				
	1	2	3	4	5	6	7	8	9
Число организаций (хозяйств), осуществлявших сельскохозяйственную деятельность в 1 полугодии 2016 года – всего	106	17	69	21	48	20	367	280	87
из них по видам деятельности:									
выращивание зерновых, технических и прочих сельскохозяйственных культур	84	13	58	20	38	13	154	126	28
овощеводство, декоративное садоводство и производство продукции питомников	22	2	12	3	9	8	36	29	7
выращивание фруктов, орехов, культур для производства напитков и пряностей	2	1	1	-	1	-	5	4	1
разведение крупного рогатого скота	34	12	17	10	7	5	202	163	39
разведение овец, коз, лошадей, ослов, мулов и лошаков	29	11	14	8	6	4	100	83	17
разведение свиней	11	2	2	1	1	7	73	54	19
разведение сельскохозяйственной птицы	3	2	1	-	1	-	53	42	11
разведение пчел	3	2	-	-	-	1	27	18	9
разведение кроликов и пушных зверей в условиях фермы	2	-	2	-	2	-	24	20	4
разведение калифорнийских (дождевых) червей	2	-	2	-	2	-	-	-	-
предоставление услуг в области растениеводства и декоративного садоводства	6	1	5	-	5	-	23	17	6

	Сельско-хозяйственные организации – всего	в том числе				Крестьянские (фермерские) хозяйства и индивидуальные предприниматели – всего	в том числе		
		сельскохозяйственные организации, не относящиеся к субъектам малого предпринимательства	малые предприятия – всего	в том числе			подсобные сельскохозяйственные предприятия несельскохозяйственных организаций	крестьянские (фермерские) хозяйства	индивидуальные предприятия предприниматели
				малые предприятия (без микропредприятий)	микропредприятия				
	1	2	3	4	5	6	7	8	9
предоставление услуг в области животноводства, кроме ветеринарных услуг	2	-	2	-	2	-	7	7	-
в процентах от общего числа соответствующей категории организаций (хозяйств):									
выращивание зерновых, технических и прочих сельскохозяйственных культур	79,2	76,5	84,1	95,2	79,2	65,0	42,0	45,0	32,2
овощеводство, декоративное садоводство и производство продукции питомников	20,8	11,8	17,4	14,3	18,8	40,0	9,8	10,4	8,0
выращивание фруктов, орехов, культур для производства напитков и пряностей	1,9	5,9	1,4	-	2,1	-	1,4	1,4	1,1
разведение крупного рогатого скота	32,1	70,6	24,6	47,6	14,6	25,0	55,0	58,2	44,8
разведение овец, коз, лошадей, ослов, мулов и лошаков	27,4	64,7	20,3	38,1	12,5	20,0	27,2	29,6	19,5
разведение свиней	10,4	11,8	2,9	4,8	2,1	35,0	19,9	19,3	21,8
разведение сельскохозяйственной птицы	2,8	11,8	1,4	-	2,1	-	14,4	15,0	12,6
разведение пчел	2,8	11,8	-	-	-	5,0	7,4	6,4	10,3
разведение кроликов и пушных зверей в условиях фермы	1,9	-	2,9	-	4,2	-	6,5	7,1	4,6
разведение калифорнийских (дождевых) червей	1,9	-	2,9	-	4,2	-	-	-	-
предоставление услуг в области растениеводства и декоративного садоводства	5,7	5,9	7,2	-	10,4	-	6,3	6,1	6,9
предоставление услуг в области животноводства, кроме ветеринарных услуг	1,9	-	2,9	-	4,2	-	1,9	2,5	-

13. ЧИСЛО СЕЛЬСКОХОЗЯЙСТВЕННЫХ ОРГАНИЗАЦИЙ, КРЕСТЬЯНСКИХ (ФЕРМЕРСКИХ) ХОЗЯЙСТВ И ИНДИВИДУАЛЬНЫХ ПРЕДПРИНИМАТЕЛЕЙ, ОСУЩЕСТВЛЯВШИХ РАЗЛИЧНЫЕ ВИДЫ НЕСЕЛЬСКОХОЗЯЙСТВЕННОЙ ДЕЯТЕЛЬНОСТИ В I ПОЛУГОДИИ 2016 ГОДА

	Сельско-хозяйственные организации	в том числе				Крестьянские (фермерские) хозяйства и индивидуальные предприниматели	в том числе		
		сельскохозяйственные организации, не относящиеся к субъектам малого предпринимательства	малые предприятия	в том числе			подсобные сельскохозяйственные предприятия несельскохозяйственных организаций	крестьянские (фермерские) хозяйства	индивидуальные предприниматели
				малые предприятия (без микропредприятий)	микропредприятия				
	1	2	3	4	5	6	7	8	9
Число организаций (хозяйств), осуществлявших несельскохозяйственную деятельность в I полугодии 2016 года – всего	5	2	2	-	2	1	12	9	3
из них по видам деятельности:									
воспроизводство рыбы и водных биоресурсов	-	-	-	-	-	-	2	2	-
предоставление туристических и экскурсионных услуг	-	-	-	-	-	-	1	-	1
другие виды несельскохозяйственной деятельности	5	2	2	-	2	1	9	7	2
в процентах от общего числа соответствующей категории организаций (хозяйств):									
воспроизводство рыбы и водных биоресурсов	-	-	-	-	-	-	16,7	22,2	-
предоставление туристических и экскурсионных услуг	-	-	-	-	-	-	8,3	-	33,3
другие виды несельскохозяйственной деятельности	100	100	100	-	100	100	75,0	77,8	66,7

14. РАСПРЕДЕЛЕНИЕ КРЕСТЬЯНСКИХ (ФЕРМЕРСКИХ) ХОЗЯЙСТВ И ИНДИВИДУАЛЬНЫХ ПРЕДПРИНИМАТЕЛЕЙ ПО ГОДУ СОЗДАНИЯ
(на 1 июля 2016 года)

	Крестьянские (фермерские) хозяйства и индивидуальные предприниматели	в том числе			
		крестьянские (фермерские) хозяйства	в том числе		индивидуальные предприниматели
			юридические лица	главы крестьянских (фермерских) хозяйств	
	1	2	3	4	5
Число хозяйств – всего	575	475	148	327	100
Распределение хозяйств по году создания в данном статусе:					
до 1995	142	139	105	34	3
1995-2000	39	35	20	15	4
2001-2005	28	22	6	16	6
2006-2010	78	60	2	58	18
2011-2013	90	75	2	73	15
2014	61	43	2	41	18
2015	79	58	3	55	21
2016	41	26	-	26	15
незарегистрированные	17	17	8	9	-
в процентах от общего числа хозяйств:					
до 1995	24,7	29,3	70,9	10,4	3,0
1995-2000	6,8	7,4	13,5	4,6	4,0
2001-2005	4,9	4,6	4,1	4,9	6,0
2006-2010	13,6	12,6	1,4	17,7	18,0
2011-2013	15,7	15,8	1,4	22,3	15,0
2014	10,6	9,1	1,4	12,5	18,0
2015	13,7	12,2	2,0	16,8	21,0
2016	7,1	5,5	-	8,0	15,0
незарегистрированные	3,0	3,6	5,4	2,8	-

15. ЧИСЛО ЛИЧНЫХ ПОДСОБНЫХ И ДРУГИХ ИНДИВИДУАЛЬНЫХ ХОЗЯЙСТВ ГРАЖДАН
(на 1 июля 2016 года; единиц)

	Личные подсобные и другие индивидуальные хозяйства граждан	в том числе хозяйства			
		личные подсобные	граждан, имеющих земельные участки для индивидуального жилищного строительства ¹⁾	граждан, имеющих земельные участки (садовые, огородные, дачные и другие), не входящих в объединения	граждан, не имеющих земли, но имеющих сельскохозяйственных животных
	1	2	3	4	5
Личные подсобные и другие индивидуальные хозяйства граждан – всего					
Число хозяйств – всего	152928	125138	23010	4762	18
из них производившие сельскохозяйственную продукцию в 1 полугодии 2016 года	119042	98699	17843	2482	18
в процентах от числа хозяйств соответствующей категории	77,8	78,9	77,5	52,1	100
Распределение хозяйств населения по цели производства:					
самообеспечение продовольствием	118862	98522	17841	2481	18
в процентах от числа хозяйств соответствующей категории	99,8	99,8	100	100	100
дополнительный источник денежных средств	6632	6053	509	70	-
в процентах от числа хозяйств соответствующей категории	5,6	6,1	2,9	2,8	-
основной источник денежных средств	99	98	1	-	-
в процентах от числа хозяйств соответствующей категории	0,1	0,1	0,0	-	-
Число хозяйств с заброшенными земельными участками (пустующими домами)	21041	16744	2547	1750	x
в процентах от общего числа соответствующей категории хозяйств	13,8	13,4	11,1	36,7	x
в том числе:					
хозяйства граждан в сельских поселениях					
Число хозяйств – всего	118305	112854	2544	2896	11
из них производившие сельскохозяйственную продукцию в 1 полугодии 2016 года	92358	88966	1463	1918	11
в процентах от числа хозяйств соответствующей категории	78,1	78,8	57,5	66,2	100
Распределение хозяйств населения по цели производства:					
самообеспечение продовольствием	92180	88789	1463	1917	11
в процентах от числа хозяйств соответствующей категории	99,8	99,8	100	99,9	100
дополнительный источник денежных средств	5838	5749	20	69	-
в процентах от числа хозяйств соответствующей категории	6,3	6,5	1,4	3,6	-

	Личные подсобные и другие индивидуальные хозяйства граждан	в том числе хозяйства			
		личные подсобные	граждан, имеющих земельные участки для индивидуального жилищного строительства ¹⁾	граждан, имеющих земельные участки (садовые, огородные, дачные и другие), не входящих в объединения	граждан, не имеющих земли, но имеющих сельскохозяйственных животных
	1	2	3	4	5
основной источник денежных средств	97	97	-	-	-
в процентах от числа хозяйств соответствующей категории	0,1	0,1	-	-	-
Число хозяйств с заброшенными земельными участками (пустующими домами)	16494	15501	475	518	x
в процентах от общего числа соответствующей категории хозяйств	13,9	13,7	18,7	17,9	x
хозяйства граждан в городских округах и городских поселениях					
Число хозяйств – всего	34623	12284	20466	1866	7
из них производившие сельскохозяйственную продукцию в 1 полугодии 2016 года	26684	9733	16380	564	7
в процентах от числа хозяйств соответствующей категории	77,1	79,2	80,0	30,2	100
Распределение хозяйств населения по цели производства:					
самообеспечение продовольствием	26682	9733	16378	564	7
в процентах от числа хозяйств соответствующей категории	100	100	100	100	100
дополнительный источник денежных средств	794	304	489	1	-
в процентах от числа хозяйств соответствующей категории	3,0	3,1	3,0	0,2	-
основной источник денежных средств	2	1	1	-	-
в процентах от числа хозяйств соответствующей категории	0,0	0,0	0,0	-	-
Число хозяйств с заброшенными земельными участками (пустующими домами)	4547	1243	2072	1232	x
в процентах от общего числа соответствующей категории хозяйств	13,1	10,1	10,1	66,0	x

¹⁾Хозяйства граждан, имеющих земельные участки площадью 4 и более соток и занимающихся сельскохозяйственным производством.

16. РАСПРЕДЕЛЕНИЕ СЕЛЬСКОХОЗЯЙСТВЕННЫХ ОРГАНИЗАЦИЙ ПО ДОЛЕ РЕАЛИЗОВАННОЙ ПРОДУКЦИИ В 2015 ГОДУ
(по всем каналам сбыта)

	Число сельскохозяйственных организаций, реализовавших продукцию	в том числе их распределение по доле реализованной продукции (в процентах) от общего объема производства					
		до 11	11-25	26-50	51-75	76-90	свыше 90
		1	2	3	4	5	6
Сельскохозяйственные организации – всего							
Зерно (злаковые и бобовые культуры, включая кукурузу)	64	7	7	13	16	9	12
Продукция льна-долгунца	1	1	-	-	-	-	-
Картофель	19	1	3	2	3	2	8
Овощи	15	2	2	2	2	1	6
Ягоды	2	-	-	-	-	-	2
Скот и птица в живом весе	48	1	1	7	7	2	30
Молоко всех видов	28	-	-	-	6	7	15
Яйца всех видов птицы	1	-	-	-	-	-	1
в том числе:							
сельскохозяйственные организации, не относящиеся к субъектам малого предпринимательства							
Зерно (злаковые и бобовые культуры, включая кукурузу)	13	2	3	4	1	2	1
Картофель	1	-	-	-	-	-	1
Овощи	1	-	-	-	1	-	-
Ягоды	1	-	-	-	-	-	1
Скот и птица в живом весе	15	-	1	1	3	2	8
Молоко всех видов	13	-	-	-	2	5	6
Яйца всех видов птицы	1	-	-	-	-	-	1
малые предприятия – всего							
Зерно (злаковые и бобовые культуры, включая кукурузу)	44	3	4	8	13	6	10
Картофель	10	-	2	2	1	1	4
Овощи	8	1	2	2	1	1	1
Ягоды	1	-	-	-	-	-	1
Скот и птица в живом весе	25	1	-	5	3	-	16
Молоко всех видов	13	-	-	-	2	2	9

в том числе:							
малые предприятия (без микропредприятий)							
Зерно (злаковые и бобовые культуры, включая кукурузу)	19	2	3	5	4	1	4
Картофель	2	-	1	-	-	-	1
Овощи	2	1	-	-	-	-	1
Скот и птица в живом весе	12	-	-	2	-	-	10
Молоко всех видов	9	-	-	-	2	1	6
микропредприятия							
Зерно (злаковые и бобовые культуры, включая кукурузу)	25	1	1	3	9	5	6
Картофель	8	-	1	2	1	1	3
Овощи	6	-	2	2	1	1	-
Ягоды	1	-	-	-	-	-	1
Скот и птица в живом весе	13	1	-	3	3	-	6
Молоко всех видов	4	-	-	-	-	1	3
<i>подсобные сельскохозяйственные предприятия несельскохозяйственных организаций</i>							
Зерно (злаковые и бобовые культуры, включая кукурузу)	7	2	-	1	2	1	1
Продукция льна-долгунца	1	1	-	-	-	-	-
Картофель	8	1	1	-	2	1	3
Овощи	6	1	-	-	-	-	5
Скот и птица в живом весе	8	-	-	1	1	-	6
Молоко всех видов	2	-	-	-	2	-	-

**17. РАСПРЕДЕЛЕНИЕ КРЕСТЬЯНСКИХ (ФЕРМЕРСКИХ) ХОЗЯЙСТВ И ИНДИВИДУАЛЬНЫХ ПРЕДПРИНИМАТЕЛЕЙ
ПО ДОЛЕ РЕАЛИЗОВАННОЙ ПРОДУКЦИИ В 2015 ГОДУ**
(по всем каналам сбыта)

	Число крестьянских (фермерских) хозяйств и индивидуальных предпринимателей, реализовавших продукцию	в том числе их распределение по доле реализованной продукции (в процентах) от общего объема производства					
		до 11	11-25	26-50	51-75	76-90	свыше 90
		1	2	3	4	5	6
Крестьянские (фермерские) хозяйства и индивидуальные предприниматели – всего							
Зерно (злаковые и бобовые культуры, включая кукурузу)	49	2	5	8	18	4	12
Картофель	31	3	2	7	4	5	10
Овощи	18	-	1	2	-	4	11
Плоды	1	-	-	-	-	-	1
Ягоды	3	-	-	1	-	2	-
Скот и птица в живом весе	196	8	12	37	21	25	93
Молоко всех видов	141	5	2	33	19	42	40
Яйца всех видов птицы	24	1	-	4	5	4	10
Шерсть	2	1	-	1	-	-	-
в том числе: Крестьянские (фермерские) хозяйства							
Зерно (злаковые и бобовые культуры, включая кукурузу)	30	2	5	3	8	2	10
Картофель	29	2	2	7	4	5	9
Овощи	13	-	1	2	-	2	8
Плоды	1	-	-	-	-	-	1
Ягоды	2	-	-	1	-	1	-
Скот и птица в живом весе	167	7	8	29	17	23	83
Молоко всех видов	122	1	1	27	17	38	38
Яйца всех видов птицы	21	-	-	3	5	4	9
Шерсть	2	1	-	1	-	-	-

	Число крестьянских (фермерских) хозяйств и индивидуальных предпринимателей, реализовавших продукцию	в том числе их распределение по доле реализованной продукции (в процентах) от общего объема производства					
		до 11	11-25	26-50	51-75	76-90	свыше 90
		1	2	3	4	5	6
индивидуальные предприниматели							
Зерно (злаковые и бобовые культуры, включая кукурузу)	19	-	-	5	10	2	2
Картофель	2	1	-	-	-	-	1
Овощи	5	-	-	-	-	2	3
Ягоды	1	-	-	-	-	1	-
Скот и птица в живом весе	29	1	4	8	4	2	10
Молоко всех видов	19	4	1	6	2	4	2
Яйца всех видов птицы	3	1	-	1	-	-	1

18. РАСПРЕДЕЛЕНИЕ ЛИЧНЫХ ПОДСОБНЫХ И ДРУГИХ ИНДИВИДУАЛЬНЫХ ХОЗЯЙСТВ ГРАЖДАН ПО ДОЛЕ РЕАЛИЗОВАННОЙ ПРОДУКЦИИ В 2015 ГОДУ
(по всем каналам сбыта)

	Число личных подсобных и других индивидуальных хозяйств граждан, реализовавших продукцию	в том числе их распределение по доле реализованной продукции (в процентах) от общего объема производства						
		до 11	11-25	26-35	36-50	51-75	76-90	свыше 90
	1	2	3	4	5	6	7	8
Личные подсобные и другие индивидуальные хозяйства граждан – всего								
Картофель	16256	3148	3288	2811	5162	1339	478	30
Овощи	12382	3329	2836	2098	3275	641	190	13
Плоды	2451	447	468	359	976	145	48	8
Ягоды	8565	1689	1663	1322	2964	649	265	13
Виноград	21	10	2	-	7	2	-	-
Скот и птица в живом весе	4158	496	615	609	1558	532	301	47
Молоко всех видов	4094	646	607	616	1295	489	419	22
Яйца всех видов птицы	2392	522	438	372	763	178	111	8
Мед	565	41	43	37	163	101	168	12
Шерсть	135	28	29	10	34	11	11	12
Шкурки пушных зверей	21	1	7	6	5	1	1	-
Кормовые культуры	291	4	5	8	25	12	11	226
Рассада	157	54	20	26	29	3	9	16
в том числе: хозяйства граждан в сельских поселениях								
Картофель	11815	2194	2328	1946	3815	1087	415	30
Овощи	8721	2312	1959	1449	2349	475	164	13
Плоды	1445	256	226	205	595	115	45	3
Ягоды	5592	1042	994	841	2050	449	209	7
Виноград	14	8	2	-	2	2	-	-
Скот и птица в живом весе	3841	445	548	551	1459	497	295	46
Молоко всех видов	3719	607	561	543	1167	427	394	20
Яйца всех видов птицы	2008	446	369	303	634	148	101	7
Мед	559	41	43	37	163	96	167	12
Шерсть	135	28	29	10	34	11	11	12
Шкурки пушных зверей	9	1	1	1	5	-	1	-
Кормовые культуры	250	4	5	8	24	12	8	189
Рассада	128	42	14	15	29	3	9	16

хозяйства граждан в городских округах и городских поселениях								
Картофель	4441	954	960	865	1347	252	63	-
Овощи	3661	1017	877	649	926	166	26	-
Плоды	1006	191	242	154	381	30	3	5
Ягоды	2973	647	669	481	914	200	56	6
Виноград	7	2	-	-	5	-	-	-
Скот и птица в живом весе	317	51	67	58	99	35	6	1
Молоко всех видов	375	39	46	73	128	62	25	2
Яйца всех видов птицы	384	76	69	69	129	30	10	1
Мед	6	-	-	-	-	5	1	-
Шкурки пушных зверей	12	-	6	5	-	1	-	-
Кормовые культуры	41	-	-	-	1	-	3	37
Рассада	29	12	6	11	-	-	-	-

19. ЧИСЛО НЕКОММЕРЧЕСКИХ ОБЪЕДИНЕНИЙ ГРАЖДАН

(на 1 июля 2016 года)

	Некоммерческие объединения граждан – всего	в том числе		
		садоводческие	огороднические	дачные
	1	2	3	4
Число некоммерческих объединений граждан – всего	480	410	45	25
из них осуществлявшие сельскохозяйственную деятельность в 1 полугодии 2016 года	480	410	45	25
в процентах от общего числа объединений соответствующего вида	100	100	100	100
Количество земельных участков в объединениях граждан – всего	79780	73385	4678	1717
из них освоено	64593	60034	3795	764
в процентах от общего количества земельных участков в объединениях соответствующего вида	81,0	81,8	81,1	44,5
Количество земельных участков в среднем на одно объединение	166	179	104	69
Распределение некоммерческих объединений граждан по году создания:				
до 1971	40	40	-	-
1971 - 1980	46	46	-	-
1981 - 1990	135	111	23	1
1991 - 2000	171	153	16	2
2001 - 2010	50	37	4	9
2011 - 2013	11	7	-	4
2014	10	4	-	6
2015	4	2	-	2
2016	1	-	1	-
в процентах от общего числа некоммерческих объединений соответствующего вида:				
до 1971	8,3	9,8	-	-
1971 - 1980	9,6	11,2	-	-
1981 - 1990	28,1	27,1	51,1	4,0
1991 - 2000	35,6	37,3	35,6	8,0
2001 - 2010	10,4	9,0	8,9	36,0
2011 - 2013	2,3	1,7	-	16,0
2014	2,1	1,0	-	24,0
2015	0,8	0,5	-	8,0
2016	0,2	-	2,2	-

20. РАСПРЕДЕЛЕНИЕ НЕКОММЕРЧЕСКИХ ОБЪЕДИНЕНИЙ ГРАЖДАН ПО ЧИСЛУ ЗЕМЕЛЬНЫХ УЧАСТКОВ
(на 1 июля 2016 года)

	Число объединений, единиц	в процентах от общего числа объединений	общая площадь участ- ков в объединениях, га	площадь земли в сред- нем на 1 участок, га	количество освоен- ных участков
	1	2	3	4	5
Некоммерческие объединения граждан – всего					
Объединения, имевшие зе- мельные участки, единиц					
до 10	16	3,3	13	0,14	82
10-50	135	28,1	382	0,10	3271
51-100	114	23,8	648	0,08	6540
101-200	115	24,0	1304	0,08	12294
201-500	74	15,4	1251	0,05	18160
501-1000	18	3,8	750	0,06	9436
1001-1500	6	1,3	488	0,06	7324
более 1500	2	0,4	263	0,04	7486
Итого	480	100	5099	0,06	64593
в том числе:					
садоводческие					
Объединения, имевшие зе- мельные участки, единиц					
до 10	8	2,0	5	0,11	42
10-50	108	26,3	296	0,10	2665
51-100	101	24,6	561	0,08	5892
101-200	100	24,4	1072	0,07	10944
201-500	68	16,6	1142	0,05	16553
501-1000	17	4,1	715	0,06	9128
1001-1500	6	1,5	488	0,06	7324
более 1500	2	0,5	263	0,04	7486
Итого	410	100	4543	0,06	60034

огороднические					
Объединения, имевшие земельные участки, единиц					
до 10	7	15,6	7	0,18	33
10-50	15	33,3	32	0,08	356
51-100	8	17,8	35	0,06	559
101-200	8	17,8	83	0,07	932
201-500	6	13,3	110	0,06	1607
501-1000	1	2,2	34	0,06	308
1001-1500	-	-	-	-	-
более 1500	-	-	-	-	-
Итого	45	100	301	0,06	3795
дачные					
Объединения, имевшие земельные участки, единиц					
до 10	1	4,0	1	0,14	7
10-50	12	48,0	53	0,16	250
51-100	5	20,0	53	0,13	89
101-200	7	28,0	149	0,15	418
201-500	-	-	-	-	-
501-1000	-	-	-	-	-
1001-1500	-	-	-	-	-
более 1500	-	-	-	-	-
Итого	25	100	256	0,15	764



ТРУДОВЫЕ РЕСУРСЫ И ИХ ХАРАКТЕРИСТИКА

21. ТРУДОВЫЕ РЕСУРСЫ СЕЛЬСКОХОЗЯЙСТВЕННЫХ ОРГАНИЗАЦИЙ

	Сельскохозяйственные организации ¹⁾	в том числе			
		сельскохозяйственные организации, не относящиеся к субъектам малого предпринимательства	малые предприятия	в том числе	
				малые предприятия (без микропредприятий)	микропредприятия
1	2	3	4	5	
Среднегодовая численность всех работников в 2015 году – всего, человек	7380	6332	1048	676	372
из них занятых в сельскохозяйственном производстве	4536	3567	969	629	340
в процентах от общего числа занятых в организации	61,5	56,3	92,5	93,0	91,4
Численность работников на 1 июля 2016 года – всего, человек	8193	6807	1386	897	489
из них занятых в сельскохозяйственном производстве	5553	4223	1330	875	455
в том числе:					
постоянные работники	5001	3887	1114	768	346
временные и сезонные работники	552	336	216	107	109
в процентах от численности работников, занятых в сельскохозяйственном производстве:					
постоянные работники	90,1	92,0	83,8	87,8	76,0
временные и сезонные работники	9,9	8,0	16,2	12,2	24,0
В среднем в расчете на одну организацию, осуществлявшую сельскохозяйственную деятельность в I полугодии 2016 года, человек					
численность работников на 1 июля 2016 года	95	400	20	43	10
из них занятых в сельскохозяйственном производстве	65	248	19	42	9
в том числе:					
постоянные работники	58	229	16	37	7
временные и сезонные работники	6	20	3	5	2

¹⁾ Без учета подсобных сельскохозяйственных предприятий несельскохозяйственных организаций.

22. ВОЗРАСТНОЙ СОСТАВ И УРОВЕНЬ ОБРАЗОВАНИЯ ПОСТОЯННЫХ РАБОТНИКОВ СЕЛЬСКОХОЗЯЙСТВЕННЫХ ОРГАНИЗАЦИЙ
(на 1 июля 2016 года)

	Сельскохозяйственные организации ¹⁾	в том числе	
		сельскохозяйственные организации, не относящиеся к субъектам малого предпринимательства	малые предприятия (без микропредприятий)
	1	2	3
Численность постоянных работников, занятых в сельскохозяйственном производстве – всего, человек	4655	3887	768
в том числе:			
мужчины	2458	1930	528
в том числе в возрасте, лет:			
до 15	-	-	-
15-17	9
18-29	513	434	79
30-59	1745	1311	434
60 и более	191	177	14
женщины	2197	1957	240
в том числе в возрасте, лет:			
до 15	-	-	-
15-17	-	-	-
18-29	382	316	66
30-54	1531	1387	144
55 и более	284	254	30
Распределение численности постоянных работников, занятых в сельскохозяйственном производстве, по уровню образования, человек:			
высшее профессиональное (высшее)	547	463	84
из него сельскохозяйственное	175	140	35
среднее профессиональное (среднее специальное)	892	736	156
из него сельскохозяйственное	272	206	66
начальное профессиональное (профессионально-техническое)	1039	861	178
среднее (полное) общее или основное общее (неполное среднее)	1867	1557	310
начальное общее или не имеют начального общего образования	310	270	40

	Сельскохозяйственные организации ¹⁾	в том числе	
		сельскохозяйственные организации, не относящиеся к субъектам малого предпринимательства	малые предприятия (без микропредприятий)
	1	2	3
В процентах от общей численности постоянных работников соответствующей категории организаций:			
высшее профессиональное (высшее)	11,8	11,9	10,9
из него сельскохозяйственное	3,8	3,6	4,6
среднее профессиональное (среднее специальное)	19,2	18,9	20,3
из него сельскохозяйственное	5,8	5,3	8,6
начальное профессиональное (профессионально-техническое)	22,3	22,2	23,2
среднее (полное) общее или основное общее (неполное среднее)	40,1	40,1	40,4
начальное общее или не имеют начального общего образования	6,7	6,9	5,2
Распределение численности постоянных работников – мужчин, занятых в сельскохозяйственном производстве, по уровню образования, человек:			
высшее профессиональное (высшее)	241	192	49
из него сельскохозяйственное	86	66	20
среднее профессиональное (среднее специальное)	409	313	96
из него сельскохозяйственное	161	111	50
начальное профессиональное (профессионально-техническое)	672	540	132
среднее (полное) общее или основное общее (неполное среднее)	917	702	215
начальное общее или не имеют начального общего образования	219	183	36
В процентах от общей численности постоянных работников – мужчин – соответствующей категории организаций:			
высшее профессиональное (высшее)	9,8	9,9	9,3
из него сельскохозяйственное	3,5	3,4	3,8
среднее профессиональное (среднее специальное)	16,6	16,2	18,2
из него сельскохозяйственное	6,6	5,8	9,5

	Сельскохозяйственные организации ¹⁾	в том числе	
		сельскохозяйственные организации, не относящиеся к субъектам малого предпринимательства	малые предприятия (без микропредприятий)
	1	2	3
начальное профессиональное (профессионально-техническое)	27,3	28,0	25,0
среднее (полное) общее или основное общее (неполное среднее)	37,3	36,4	40,7
начальное общее или не имеют начального общего образования	8,9	9,5	6,8
Распределение численности постоянных работников – женщин, занятых в сельскохозяйственном производстве, по уровню образования, человек:			
высшее профессиональное (высшее)	306	271	35
из него сельскохозяйственное	89	74	15
среднее профессиональное (среднее специальное)	483	423	60
из него сельскохозяйственное	111	95	16
начальное профессиональное (профессионально-техническое)	367	321	46
среднее (полное) общее или основное общее (неполное среднее)	950	855	95
начальное общее или не имеют начального общего образования	91	87	...
В процентах от общей численности постоянных работников – женщин – соответствующей категории организаций:			
высшее профессиональное (высшее)	13,9	13,8	14,6
из него сельскохозяйственное	4,1	3,8	6,3
среднее профессиональное (среднее специальное)	22,0	21,6	25,0
из него сельскохозяйственное	5,1	4,9	6,7
начальное профессиональное (профессионально-техническое)	16,7	16,4	19,2
среднее (полное) общее или основное общее (неполное среднее)	43,2	43,7	39,6
начальное общее или не имеют начального общего образования	4,1	4,4	...

¹⁾ Без учета микропредприятий и подсобных сельскохозяйственных предприятий несельскохозяйственных организаций.

23. ГРУППИРОВКА СЕЛЬСКОХОЗЯЙСТВЕННЫХ ОРГАНИЗАЦИЙ ПО ЧИСЛЕННОСТИ РАБОТНИКОВ¹⁾
(на 1 июля 2016 года)

	Число сельскохозяйственных организаций		Численность работников			Посевная площадь сельскохозяйственных культур под урожай 2016 г.		Поголовье сельскохозяйственных животных			
	всего	в процентах от общего числа организаций	всего, человек	в процентах от общей численности работников	в среднем на одну организацию, человек	всего, га	в процентах от общей посевной площади сельскохозяйственных культур	крупный рогатый скот		свиньи	
								всего, голов	в процентах от общего поголовья крупного рогатого скота	всего, голов	в процентах от общего поголовья свиней
1	2	3	4	5	6	7	8	9	10	11	
Сельскохозяйственные организации, имевшие работников, человек:											
до 16	39	45,3	166	2,0	4	22384,0	9,3	474	1,4	-	-
16-50	24	27,9	687	8,4	29	58036,8	24,0	6231	17,8
51-100	8	9,3	599	7,3	75	42043,0	17,4	7212	20,6	-	-
101-250	10	11,6	1783	21,8	178	78870,0	32,7	13857	39,5
251 - 400	2	2,3	-	-
401- 800	1	1,2
801 - 1200	-	-	-	-	-	-	-	-	-	-	-
свыше 1200	2	2,3	-	-	-	-	-	-
Итого	86	100	8193	100	95	241404,8	100	35085	100	5063	100

¹⁾Без учета подсобных сельскохозяйственных предприятий несельскохозяйственных организаций.

24. ТРУДОВЫЕ РЕСУРСЫ КРЕСТЬЯНСКИХ (ФЕРМЕРСКИХ) ХОЗЯЙСТВ И ИНДИВИДУАЛЬНЫХ ПРЕДПРИНИМАТЕЛЕЙ

	Крестьянские (фермерские) хозяйства и индивидуальные предприниматели	в том числе			
		крестьянские (фермерские) хозяйства	в том числе		индивидуальные предприниматели
			юридические лица	главы крестьянских (фермерских) хозяйств	
	1	2	3	4	5
Среднегодовая численность всех работников в 2015 году – всего, человек	1131	896	279	617	235
из них занятых в сельскохозяйственном производстве	1061	853	271	582	208
в процентах от общего числа занятых в хозяйстве	93,8	95,2	97,1	94,3	88,5
Численность работников на 1 июля 2016 года – всего, человек	1599	1245	351	894	354
из них занятых в сельскохозяйственном производстве	1554	1202	351	851	352
в том числе:					
члены КФХ (включая главу хозяйства), индивидуальные предприниматели	436	351	63	288	85
члены семей глав хозяйств, не зарегистрированные как члены крестьянского (фермерского) хозяйства, помогающие члены семей индивидуальных предпринимателей	322	246	15	231	76
наемные работники, занятые на постоянной основе	632	490	228	262	142
временные и/или сезонные работники	164	115	45	70	49
в процентах от численности работников, занятых в сельскохозяйственном производстве:					
наемные работники, занятые на постоянной основе	40,7	40,8	65,0	30,8	40,3
временные и/или сезонные работники	10,6	9,6	12,8	8,2	13,9
В среднем в расчете на одно хозяйство, осуществлявшее сельскохозяйственную деятельность в I полугодии 2016 года, человек					
численность всех работников на 1 июля 2016 года	4	4	14	4	4
из них занятых в сельскохозяйственном производстве	4	4	14	3	4
из них: наемные работники, занятые на постоянной основе	2	2	9	1	2
временные и/или сезонные работники	0	0	2	0	1

**25. ГРУППИРОВКА КРЕСТЬЯНСКИХ (ФЕРМЕРСКИХ) ХОЗЯЙСТВ И ИНДИВИДУАЛЬНЫХ ПРЕДПРИНИМАТЕЛЕЙ
ПО ЧИСЛЕННОСТИ РАБОТНИКОВ**
(на 1 июля 2016 года)

	Число крестьянских (фермерских) хозяйств и индивидуальных предпринимателей		Численность работников		из них наемных работников, занятых на постоянной основе		Посевная площадь сельскохозяйственных культур под урожай 2016 г.		Поголовье сельскохозяйственных животных			
	всего	в процентах от общего числа хозяйств	всего, человек	в процентах от общей численности работников	всего, человек	в процентах от общей численности наемных работников	всего, га	в процентах от общей посевной площади сельскохозяйственных культур	крупный рогатый скот		свиньи	
									всего, голов	в процентах от общего поголовья крупного рогатого скота	всего, голов	в процентах от общего поголовья свиней
	1	2	3	4	5	6	7	8	9	10	11	12
Хозяйства, имевшие работников, человек:												
1-2	205	55,9	278	17,4	12	1,9	10806,5	12,4	3667	25,1	748	28,3
3-4	68	18,5	225	14,1	27	4,3	8970,0	10,3	1435	9,8	322	12,2
5-6	42	11,4	227	14,2	66	10,4	8240,0	9,5	1882	12,9	312	11,8
7-10	36	9,8	292	18,3	109	17,2	17907,2	20,6	1633	11,2	533	20,2
11-15	6	1,6	79	4,9	56	8,9	13114,0	15,1	1499	10,2
16-30	4	1,1	83	5,2	65	10,3	6781,0	7,8	-	-
31-60	3	0,8	114	7,1	-	-
61-100	2	0,5
свыше100	1	0,3	-	-
Итого	367	100	1599	100	632	100	86800,7	100	14635	100	2639	100

26. ОСНОВНЫЕ ХАРАКТЕРИСТИКИ РУКОВОДИТЕЛЕЙ СЕЛЬСКОХОЗЯЙСТВЕННЫХ ОРГАНИЗАЦИЙ, ГЛАВ КРЕСТЬЯНСКИХ (ФЕРМЕРСКИХ) ХОЗЯЙСТВ И ИНДИВИДУАЛЬНЫХ ПРЕДПРИНИМАТЕЛЕЙ

(на 1 июля 2016 года; человек)

	Сельскохозяйственные организации ¹⁾	в том числе		Крестьянские (фермерские) хозяйства и индивидуальные предприниматели	в том числе	
		сельскохозяйственные организации, не относящиеся к субъектам малого предпринимательства	малые предприятия (без микропредприятий)		крестьянские (фермерские) хозяйства	индивидуальные предприниматели
	1	2	3	4	5	6
Численность руководителей – всего	38	17	21	367	280	87
Из общей численности руководителей:						
мужчины	34	13	21	262	195	67
в процентах от общей численности руководителей соответствующей категории организаций (хозяйств):	89,5	76,5	100	71,4	69,6	77,0
в том числе в возрасте:						
до 29 лет	-	-	-	29	21	8
29-49 лет	13	3	10	131	94	37
50 лет и более	21	10	11	102	80	22
женщины	4	4	-	105	85	20
в процентах от общей численности руководителей соответствующей категории организаций (хозяйств):	10,5	23,5	-	28,6	30,4	23,0
в том числе в возрасте:						
до 29 лет	-	8	7	...
29-49 лет	-	74	59	15
50 лет и более	-	23	19	4
Общий стаж работы руководителей:						
до 1 года	-	-	-	...	-	...
1-4 лет	-	-	-	32	20	12
5-10 лет	4	...	3	64	53	11
11-20 лет	6	...	4	97	74	23
21-30 лет	8	3	5	71	54	17
31 и более лет	20	11	9	101	79	22

	Сельскохозяйственные организации ¹⁾	в том числе		Крестьянские (фермерские) хозяйства и индивидуальные предприниматели	в том числе	
		сельскохозяйственные организации, не относящиеся к субъектам малого предпринимательства	малые предприятия (без микропредприятий)		крестьянские (фермерские) хозяйства	индивидуальные предприниматели
	1	2	3	4	5	6
Стаж работы в сельском хозяйстве:						
до 1 года	-	-	-	15	9	6
1-4 лет	6	4	...	116	87	29
5-10 лет	7	...	6	92	74	18
11-20 лет	8	5	3	60	48	12
21-30 лет	5	...	3	42	34	8
31 и более лет	12	5	7	42	28	14
Стаж работы руководителем данной организации:						
до 1 года	-	31	18	13
1-4 лет	14	6	8	206	163	43
5-10 лет	9	4	5	80	63	17
11-20 лет	12	5	7	23	13	10
21-30 лет	26	22	4
31 и более лет	-	-	-	-
Распределение численности руководителей по уровню образования, человек:						
высшее профессиональное (высшее)	33	14	19	119	96	23
в том числе сельскохозяйственное	18	8	10	38	29	9
среднее профессиональное (среднее специальное)	3	147	113	34
в том числе сельскохозяйственное	...	-	...	39	27	12
начальное профессиональное (профессионально-техническое)	-	16	11	5
среднее (полное) общее или основное общее	-	82	58	24
начальное общее или не имеет начального общего образования	-	-	-	3

	Сельскохозяйственные организации ¹⁾	в том числе		Крестьянские (фермерские) хозяйства и индивидуальные предприниматели	в том числе	
		сельскохозяйственные организации, не относящиеся к субъектам малого предпринимательства	малые предприятия (без микропредприятий)		крестьянские (фермерские) хозяйства	индивидуальные предприниматели
	1	2	3	4	5	6
В процентах от общей численности руководителей соответствующей категории организаций (хозяйств):						
высшее профессиональное (высшее)	86,8	82,4	90,5	32,4	34,3	26,4
в том числе сельскохозяйственное	47,4	47,1	47,6	10,4	10,4	10,3
среднее профессиональное (среднее специальное)	7,9	40,1	40,4	39,1
в том числе сельскохозяйственное	...	-	...	10,6	9,6	13,8
начальное профессиональное (профессионально-техническое)	-	4,4	3,9	5,7
среднее (полное) общее или основное общее	-	22,3	20,7	27,6
начальное общее или не имеет начального общего образования	-	-	-	0,8

¹⁾ Без учета микропредприятий и подсобных сельскохозяйственных предприятий несельскохозяйственных организаций.

27. ТРУДОВЫЕ РЕСУРСЫ ЛИЧНЫХ ПОДСОБНЫХ И ДРУГИХ ИНДИВИДУАЛЬНЫХ ХОЗЯЙСТВ ГРАЖДАН

(на 1 июля 2016 года; хозяйств)

	Личные подсобные и другие индивидуальные хозяйства граждан - всего	в том числе хозяйства:				Личные подсобные и другие индивидуальные хозяйства граждан в % к итогу
		личные подсобные	граждан, имеющих земельные участки для индивидуального жилищного строительства ¹⁾	граждан, имеющих земельные участки (садовые, огородные, дачные и другие), не входящих в объединения	граждан, не имеющих земли, но имеющих сельскохозяйственных животных	
	1	2	3	4	5	6
Личные подсобные и другие индивидуальные хозяйства граждан – всего						
Распределение домохозяйств по числу лиц, постоянно проживавших в них:						
нет постоянно проживавших	37986	29950	4841	3195	-	x
1 человек	30934	26992	3455	478	9	26,9
2 человека	40666	33865	6184	612	5	35,4
3 - 4 человека	34710	27504	6819	384	3	30,2
5 - 6 человек	7479	5946	1449	83	1	6,5
7 - 8 человек	875	708	158	9	-	0,8
9 - 11 человек	216	149	66	1	-	0,2
12 человек и более	62	24	38	-	-	0,1
Итого	114942	95188	18169	1567	18	100
Распределение домохозяйств по числу лиц, занятых в выполнении сельскохозяйственных работ:						
1 человек	34651	29699	4034	909	9	29,1
2 человека	55746	46180	8485	1073	8	46,8
3 - 4 человека	25885	20820	4606	458	1	21,7
5 - 6 человек	2455	1779	637	39	-	2,1
7 - 8 человек	207	157	49	1	-	0,2
9 - 11 человек	73	41	30	2	-	0,1
12 человек и более	15	15	-	-	-	0,0
Итого	119032	98691	17841	2482	18	100

	Личные под- собные и дру- гие индивиду- альные хозяй- ства граждан - всего	в том числе хозяйства:				Личные под- собные и дру- гие индивиду- альные хозяй- ства граждан в % к итогу
		личные под- собные	граждан, имею- щих земельные участки для ин- дивидуального жилищного строи- тельства ¹⁾	граждан, имеющих земельные участки (садовые, огород- ные, дачные и дру- гие), не входящих в объединения	граждан, не имеющих земли, но имеющих сельскохозяйст- венных жи- вотных	
	1	2	3	4	5	6
Число домохозяйств, привлекавших наемных работников для выполнения сельскохозяйственных работ в 2015 году	12102	10693	968	441	-	x
в процентах от общего числа соответствующей категории хозяйств, осуществлявших сельскохозяйственную деятельность в I полугодии 2016 года	10,2	10,8	5,4	17,8	-	x
в том числе: хозяйства граждан в сельских поселениях						
Распределение домохозяйств по числу лиц, постоянно проживавших в них:						
нет постоянно проживавших	29584	26722	1311	1551	-	x
1 человек	25733	24925	370	431	7	29,0
2 человека	31369	30484	359	525	1	35,4
3 - 4 человека	25285	24563	410	310	2	28,5
5 - 6 человек	5504	5351	82	70	1	6,2
7 - 8 человек	668	651	9	8	-	0,8
9 - 11 человек	141	138	2	1	-	0,2
12 человек и более	21	20	1	-	-	0,0
Итого	88721	86132	1233	1345	11	100
Распределение домохозяйств по числу лиц, занятых в выполнении сельскохозяйственных работ:						
1 человек	28289	27122	405	755	7	30,6
2 человека	43212	41688	714	807	3	46,8
3 - 4 человека	19081	18447	314	319	1	20,7
5 - 6 человек	1572	1510	28	34	-	1,7
7 - 8 человек	144	142	1	1	-	0,2
9 - 11 человек	38	35	1	2	-	0,0
12 человек и более	14	14	-	-	-	0,0

	Личные под- собные и дру- гие индивиду- альные хозяй- ства граждан - всего	в том числе хозяйства:				Личные под- собные и дру- гие индивиду- альные хозяй- ства граждан в % к итогу
		личные под- собные	граждан, имею- щих земельные участки для ин- дивидуального жилищного строи- тельства ¹⁾	граждан, имеющих земельные участки (садовые, огород- ные, дачные и дру- гие), не входящих в объединения	граждан, не имеющих земли, но имеющих сельскохозяй- ственных жи- вотных	
	1	2	3	4	5	6
Итого	92350	88958	1463	1918	11	100
Число домохозяйств, привлекавших наемных работников для выполнения сельскохозяйственных работ в 2015 году	10377	9795	155	427	-	x
в процентах от общего числа соответствующей категории хозяйств, осуществлявших сельскохозяйственную деятельность в I полугодии 2016 года	11,2	11,0	10,6	22,3	-	x
хозяйства граждан в городских округах и в городских поселениях						
Распределение домохозяйств по числу лиц, постоянно проживавших в них:						
нет постоянно проживавших	8402	3228	3530	1644	-	x
1 человек	5201	2067	3085	47	2	19,8
2 человека	9297	3381	5825	87	4	35,5
3 - 4 человека	9425	2941	6409	74	1	35,9
5 - 6 человек	1975	595	1367	13	-	7,5
7 - 8 человек	207	57	149	1	-	0,8
9 - 11 человек	75	11	64	-	-	0,3
12 человек и более	41	4	37	-	-	0,2
Итого	26221	9056	16936	222	7	100
Распределение домохозяйств по числу лиц, занятых в выполнении сельскохозяйственных работ:						
1 человек	6362	2577	3629	154	2	23,8
2 человека	12534	4492	7771	266	5	47,0
3 - 4 человека	6804	2373	4292	139	-	25,5
5 - 6 человек	883	269	609	5	-	3,3
7 - 8 человек	63	15	48	-	-	0,2
9 - 11 человек	35	6	29	-	-	0,1
12 человек и более	1	1	-	-	-	0,0

	Личные под- собные и дру- гие индивиду- альные хозяй- ства граждан - всего	в том числе хозяйства:				Личные под- собные и дру- гие индивиду- альные хозяй- ства граждан в % к итогу
		личные под- собные	граждан, имею- щих земельные участки для ин- дивидуального жилищного строи- тельства ¹⁾	граждан, имеющих земельные участки (садовые, огород- ные, дачные и дру- гие), не входящих в объединения	граждан, не имеющих земли, но имеющих сельскохозяйст- венных жи- вотных	
	1	2	3	4	5	6
Итого	26682	9733	16378	564	7	100
Число домохозяйств, привлекавших наемных работников для выполнения сельскохозяйственных работ в 2015 году	1725	898	813	14	-	x
в процентах от общего числа соответствующей категории хозяйств, осуществлявших сельскохозяйственную деятельность в I полугодии 2016 года	6,5	9,2	5,0	2,5	-	x

¹⁾По хозяйствам граждан, имеющих земельные участки с площадью 4 и более соток и занимающихся сельскохозяйственным производством.



ЗЕМЕЛЬНЫЕ РЕСУРСЫ И ИХ ИСПОЛЬЗОВАНИЕ

28. ПЛОЩАДЬ ЗЕМЕЛЬ В ХОЗЯЙСТВАХ ВСЕХ КАТЕГОРИЙ

(на 1 июля 2016 года; гектаров)

	Общая площадь земли	из нее сельскохозяйственные угодья	в том числе					Из общей площади сельскохозяйственных угодий фактически использовались	Мелиорированные земли			
			пашня	сенокосы	пастбища	многолетние насаждения	залежь		орошаемые сельскохозяйственные угодья	из них с фактически действующей оросительной системой	осушаемые сельскохозяйственные угодья	из них с фактически действующей осушительной сетью
	1	2	3	4	5	6	7	8	9	10	11	12
Хозяйства всех категорий – всего	544146,8	483189,7	376843,6	44493,6	17358,7	1974,3	42519,5	440670,2	1378,1	916,0	...	-
в том числе:												
сельскохозяйственные организации	353680,0	300459,0	273851,8	12360,6	8689,4	218,8	5338,4	295120,6	1377,0	915,0	-	-
из них: сельскохозяйственные организации, не относящиеся к субъектам малого предпринимательства	177654,9	150325,1	141768,6	4522,0	3911,5	150320,1	-	-	-	-
малые предприятия	164512,1	140239,2	125062,4	7158,9	4590,0	...	3327,1	136912,1	-	-
подсобные сельскохозяйственные предприятия несельскохозяйственных организаций	11513,0	9894,7	7020,8	679,7	187,9	-	2006,3	7888,4	-	-
крестьянские (фермерские) хозяйства и индивидуальные предприниматели	118899,4	118002,5	92726,2	11705,6	5394,3	226,7	7949,7	110052,8	-
из них: крестьянские (фермерские) хозяйства	98269,2	97718,6	74543,7	10086,7	4935,0	222,7	7930,5	89788,1	-
индивидуальные предприниматели	20630,2	20284,0	18182,5	1618,9	459,4	4,0	19,2	20264,8	-	-	-	-
хозяйства населения	71567,4	64728,2	10265,6	20427,4	3275,0	1528,8	29231,4	35496,7	x	x	x	x

29. ПЛОЩАДЬ ЗЕМЕЛЬ СЕЛЬСКОХОЗЯЙСТВЕННЫХ ОРГАНИЗАЦИЙ

(на 1 июля 2016 года; гектаров)

	Сельско- хозяйствен- ные органи- зации	в том числе				
		сельскохозяйствен- ные организации, не относящиеся к субъ- ектам малого пред- принимательства	малые предпри- ятия	в том числе		подсобные сель- скохозяйственные предприятия не- сельскохозяйст- венных организа- ций
				малые пред- приятия (без микропред- приятий)	микро- предпри- ятия	
1	2	3	4	5	6	
Общая площадь земли	353680,0	177654,9	164512,1	77548,0	86964,1	11513,0
из нее сельскохозяйственные угодья	300459,0	150325,1	140239,2	77270,6	62968,6	9894,7
удельный вес сельхозугодий в общей площади земли	85,0	84,6	85,2	99,6	72,4	85,9
в том числе:						
пашня	273851,8	141768,6	125062,4	68896,0	56166,4	7020,8
из нее занято под: пары (включая сидеральные)	23309,6	13160,0	9796,0	3450,0	6346,0	353,6
производство дернины рулонной (газон рулон- ный)	-	-	-	-	-	-
сенокосы	12360,6	4522,0	7158,9	4269,9	2889,0	679,7
пастбища	8689,4	3911,5	4590,0	3359,0	1231,0	187,9
многолетние насаждения	218,8	-	...	-
залежь	5338,4	...	3327,1	745,7	2581,4	2006,3
Из общей площади сельскохозяйственных угодий фак- тически использовались	295120,6	150320,1	136912,1	76524,9	60387,2	7888,4
удельный вес фактически используемых сельхозуго- дий в общей площади сельскохозяйственных угодий	98,2	100	97,6	99,0	95,9	79,7
Из общей площади сельскохозяйственных угодий:						
орошаемые сельскохозяйственные угодья	1377,0	-
из них с фактически действующей оросительной системой	915,0	-
осушаемые сельскохозяйственные угодья	-	-	-	-	-	-
из них с фактически действующей осушительной сетью	-	-	-	-	-	-

30. ПЛОЩАДЬ ЗЕМЕЛЬ КРЕСТЬЯНСКИХ (ФЕРМЕРСКИХ) ХОЗЯЙСТВ И ИНДИВИДУАЛЬНЫХ ПРЕДПРИНИМАТЕЛЕЙ
(на 1 июля 2016 года; гектаров)

	Крестьянские (фермерские) хозяйства и ин- дивидуальные предприниматели	в том числе			
		крестьян- ские (фер- мерские) хозяйства	в том числе		индивиду- альные предпри- матели
			юридические лица	главы крестьян- ских (фермер- ских) хозяйств	
	1	2	3	4	5
Общая площадь земли хозяйств	118899,4	98269,2	36329,2	61940,0	20630,2
из нее сельскохозяйственные угодья	118002,5	97718,6	36268,6	61450,0	20284,0
удельный вес сельхозугодий в общей площади земли	99,2	99,4	99,8	99,2	98,3
в том числе:					
пашня	92726,2	74543,7	27350,8	47192,9	18182,5
из нее занято под: пары (включая сидеральные)	5865,9	3812,5	1688,0	2124,5	2053,4
производство дернины рулонной (газон рулонный)	-	-	-	-	-
сенокосы	11705,6	10086,7	2001,6	8085,1	1618,9
пастбища	5394,3	4935,0	2870,1	2064,9	459,4
многолетние насаждения	226,7	222,7	-	222,7	4,0
залежь	7949,7	7930,5	4046,1	3884,4	19,2
Из общей площади сельскохозяйственных угодий фактически ис- пользовались	110052,8	89788,1	32222,5	57565,6	20264,8
удельный вес фактически используемых сельхозугодий в общей площади сельхозугодий	93,3	91,9	88,8	93,7	99,9
Из общей площади сельскохозяйственных угодий:					
орошаемые сельскохозяйственные угодья	-	...	-
из них с фактически действующей оросительной системой	-	...	-
осушаемые сельскохозяйственные угодья	-	...	-
из них с фактически действующей осушительной сетью	-	-	-	-	-

31. ПЛОЩАДЬ ЗЕМЕЛЬ ЛИЧНЫХ ПОДСОБНЫХ И ДРУГИХ ИНДИВИДУАЛЬНЫХ ХОЗЯЙСТВ ГРАЖДАН

(на 1 июля 2016 года; гектаров)

	Общая земельная площадь	из нее сельскохозяйственные угодья	в том числе				
			пашня	сенокосы	пастбища	многолетние насаждения	залежь
	1	2	3	4	5	6	7
Личные подсобные и другие индивидуальные хозяйства граждан – всего							
Хозяйства – всего	65150,0	60671,2	8491,7	20427,4	3275,0	917,7	27559,4
в том числе: личные подсобные	62063,2	58318,6	7684,6	20252,7	3243,3	751,7	26386,2
граждан, имеющих земельные участки для индивидуального жилищного строительства ¹⁾	2204,2	1525,9	663,1	52,4	0,3	146,4	663,7
граждан, имеющих земельные участки (садовые, огородные, дачные и другие), не входящих в объединения	882,7	826,7	143,9	122,3	31,4	19,6	509,5
Хозяйства с заброшенными земельными участками (пустующими домами)	4251,5	x	x	x	x	x	x
в том числе:							
хозяйства граждан в сельских поселениях							
Хозяйства – всего	60577,6	57127,4	7361,5	19821,2	3269,7	706,6	25968,5
в том числе: личные подсобные	59551,5	56213,3	7148,8	19706,9	3238,2	678,0	25441,4
граждан, имеющих земельные участки для индивидуального жилищного строительства ¹⁾	359,3	290,2	92,7	2,1	0,1	14,2	181,1
граждан, имеющих земельные участки (садовые, огородные, дачные и другие), не входящих в объединения	666,8	624,0	119,9	112,3	31,4	14,4	345,9
Хозяйства с заброшенными земельными участками (пустующими домами)	3648,9	x	x	x	x	x	x
хозяйства граждан в городских округах и в городских поселениях							
Хозяйства – всего	4572,5	3543,7	1130,2	606,2	5,3	211,2	1590,9
в том числе: личные подсобные	2511,7	2105,3	535,8	545,8	5,1	73,8	944,8
граждан, имеющих земельные участки для индивидуального жилищного строительства ¹⁾	1844,9	1235,7	570,4	50,3	0,2	132,2	482,6
граждан, имеющих земельные участки (садовые, огородные, дачные и другие), не входящих в объединения	215,8	202,7	24,0	10,0	-	5,2	163,6
Хозяйства с заброшенными земельными участками (пустующими домами)	602,6	x	x	x	x	x	x

¹⁾По хозяйствам граждан, имеющих земельные участки с площадью 4 и более соток и занимающихся сельскохозяйственным производством.

32. ПЛОЩАДЬ ЗЕМЕЛЬ НЕКОММЕРЧЕСКИХ ОБЪЕДИНЕНИЙ ГРАЖДАН
(на 1 июля 2016 года; гектаров)

	Некоммерческие объединения граждан	в том числе		
		садоводческие	огороднические	дачные
	1	2	3	4
Общая площадь земель объединений граждан	6417,3	5724,0	305,3	388,0
из нее: сельскохозяйственные угодья	4057,0	3570,9	261,8	224,2
в том числе:				
пашня	1773,9	1612,4	140,5	21,0
многолетние насаждения	611,0	584,4	19,2	7,4
залежь	1672,0	1374,2	102,0	195,8
Из общей площади земель объединений земли в пользовании граждан – членов объединений	5099,1	4542,5	300,6	256,0
Средний размер земельных участков в пользовании граждан – членов объединений, га	0,064	0,062	0,064	0,149

33. СТРУКТУРА СЕЛЬСКОХОЗЯЙСТВЕННЫХ УГОДИЙ ПО КАТЕГОРИЯМ ХОЗЯЙСТВ

(на 1 июля 2016 года; в процентах от площади сельскохозяйственных угодий соответствующего вида в хозяйствах всех категорий)

	Сельско- хозяйст- венные угодья	в том числе					Из общей пло- щади сельско- хозяйственных угодий факти- чески исполь- зовались	Мелиорированные земли			
		Пашня	Сенокосы	Пастбища	Многолет- ние на- саждения	Залежь		орошае- мые сельско- хозяйст- венные угодья	из них с фактически действую- щей ороси- тельной системой	осушае- мые сельско- хозяйст- венные угодья	из них с фактически действую- щей осуши- тельной сетью
	1	2	3	4	5	6	7	8	9	10	11
Хозяйства всех катего- рий	100	100	100	100	100	100	100	100	100	...	-
в том числе:											
Сельскохозяйственные организации	62,2	72,7	27,8	50,1	11,1	12,6	67,0	99,9	99,9	-	-
из них: сельскохо- зяйственные организации, не относящиеся к субъек- там малого предпринимат- ельства	31,1	37,6	10,2	22,5	34,1	-	-	-	-
малые предприятия	29,0	33,2	16,1	26,4	...	7,8	31,1	-	-
подсобные сельско- хозяйственные предпри- ятия несельскохозяйствен- ных организаций	2,0	1,9	1,5	1,1	-	4,7	1,8	-	-
Крестьянские (фермер- ские) хозяйства и индиви- дуальные предпринимате- ли	24,4	24,6	26,3	31,1	11,5	18,7	25,0	-
из них: крестьянские (фермерские) хозяйства	20,2	19,8	22,7	28,4	11,3	18,7	20,4	-
индивидуальные предприниматели	4,2	4,8	3,6	2,6	0,2	0,0	4,6	-	-	-	-
Хозяйства населения	13,4	2,7	45,9	18,9	77,4	68,7	8,1	x	x	x	x

34. СТРУКТУРА СЕЛЬСКОХОЗЯЙСТВЕННЫХ УГОДИЙ В ХОЗЯЙСТВАХ ВСЕХ КАТЕГОРИЙ

(на 1 июля 2016 года; в процентах от общей площади сельскохозяйственных угодий соответствующей категории хозяйств)

	Сельско- хозяйст- венные угодья	в том числе					Из общей пло- щади сельско- хозяйственных угодий факти- чески исполь- зовались	Мелиорированные земли			
		Пашня	Сенокосы	Пастбища	Многолет- ние наса- ждения	Залежь		орошае- мые сельско- хозяйст- венные угодья	из них с фактичес- ки дейст- вующей ороши- тельной системой	осушае- мые сельско- хозяйст- венные угодья	из них с фактиче- ски дейст- вующей осушитель- ной сетью
	1	2	3	4	5	6	7	8	9	10	11
Хозяйства всех катего- рий – всего	100	78,0	9,2	3,6	0,4	8,8	91,2	0,3	0,2	...	-
в том числе:											
сельскохозяйственные организации	100	91,1	4,1	2,9	0,1	1,8	98,2	0,5	0,3	-	-
из них: сельскохо- зяйственные организации, не относящиеся к субъек- там малого предпринимат- ельства	100	94,3	3,0	2,6	100	-	-	-	-
малые предприятия	100	89,2	5,1	3,3	...	2,4	97,6	-	-
подсобные сельско- хозяйственные предпри- ятия несельскохозяйствен- ных организаций	100	71,0	6,9	1,9	-	20,3	79,7	-	-
крестьянские (фермер- ские) хозяйства и индиви- дуальные предпринимате- ли	100	78,6	9,9	4,6	0,2	6,7	93,3	-
из них: крестьянские (фермерские) хозяйства	100	76,3	10,3	5,1	0,2	8,1	91,9	-
индивидуальные предприниматели	100	89,6	8,0	2,3	0,0	0,1	99,9	-	-	-	-
хозяйства населения	100	15,9	31,6	5,1	2,4	45,2	54,8	x	x	x	x

35. СТРУКТУРА СЕЛЬСКОХОЗЯЙСТВЕННЫХ УГОДИЙ В ЛИЧНЫХ ПОДСОБНЫХ И ДРУГИХ ИНДИВИДУАЛЬНЫХ ХОЗЯЙСТВАХ ГРАЖДАН
(на 1 июля 2016 года; в процентах от общей площади сельскохозяйственных угодий)

	Сельскохозяйственные угодья	в том числе				
		пашня	сенокосы	пастбища	многолетние насаждения	залежь
	1	2	3	4	5	6
Личные подсобные и другие индивидуальные хозяйства граждан						
Хозяйства – всего	100	14,0	33,7	5,4	1,5	45,4
в том числе:						
личные подсобные	100	13,2	34,7	5,6	1,3	45,2
граждан, имеющих земельные участки для индивидуального жилищного строительства ¹⁾	100	43,5	3,4	0,0	9,6	43,5
граждан, имеющих земельные участки (садовые, огородные, дачные и другие), не входящих в объединения	100	17,4	14,8	3,8	2,4	61,6
в том числе:						
хозяйства граждан в сельских поселениях						
Хозяйства – всего	100	12,9	34,7	5,7	1,2	45,5
в том числе:						
личные подсобные	100	12,7	35,1	5,8	1,2	45,3
граждан, имеющих земельные участки для индивидуального жилищного строительства ¹⁾	100	32,0	0,7	0,0	4,9	62,4
граждан, имеющих земельные участки (садовые, огородные, дачные и другие), не входящих в объединения	100	19,2	18,0	5,0	2,3	55,4
хозяйства граждан в городских округах и в городских поселениях						
Хозяйства – всего	100	31,9	17,1	0,1	6,0	44,9
в том числе:						
личные подсобные	100	25,5	25,9	0,2	3,5	44,9
граждан, имеющих земельные участки для индивидуального жилищного строительства ¹⁾	100	46,2	4,1	0,0	10,7	39,1
граждан, имеющих земельные участки (садовые, огородные, дачные и другие), не входящих в объединения	100	11,8	4,9	-	2,6	80,7

¹⁾ Хозяйства граждан, имеющих земельные участки площадью 4 и более соток и занимающихся сельскохозяйственным производством.

36. СТРУКТУРА ОБЩЕЙ ЗЕМЕЛЬНОЙ ПЛОЩАДИ ПО ВИДАМ ИСПОЛЬЗОВАНИЯ В ЛИЧНЫХ ПОДСОБНЫХ И ДРУГИХ ИНДИВИДУАЛЬНЫХ ХОЗЯЙСТВАХ ГРАЖДАН

(на 1 июля 2016 года; в процентах от общей земельной площади)

	Из общей земельной площади занято под:						Неиспользуемая земля
	постройки, сооружения, дорожки	газоны, цветы и декоративные насаждения	площадь посевов сельскохозяйственных культур	площадь паров	сенокосы и пастбища	многолетние насаждения	
	1	2	3	4	5	6	
Личные подсобные и другие индивидуальные хозяйства граждан – всего							
Хозяйства граждан	5,2	1,7	11,5	1,6	36,4	1,4	42,3
в том числе:							
личные подсобные	4,6	1,5	10,8	1,5	37,9	1,2	42,5
граждан, имеющих земельные участки для индивидуального жилищного строительства ¹⁾	22,7	8,1	28,7	1,4	2,4	6,6	30,1
граждан, имеющих земельные участки (садовые, огородные, дачные и другие), не входящих в объединения	3,4	3,0	13,0	3,3	17,4	2,2	57,7
в том числе:							
хозяйства граждан в сельских поселениях							
Хозяйства граждан	4,3	1,4	10,6	1,6	38,1	1,2	42,9
в том числе:							
личные подсобные	4,3	1,3	10,5	1,5	38,5	1,1	42,7
граждан, имеющих земельные участки для индивидуального жилищного строительства ¹⁾	11,8	7,5	23,0	2,8	0,6	4,0	50,4
граждан, имеющих земельные участки (садовые, огородные, дачные и другие), не входящих в объединения	3,0	3,5	14,0	4,0	21,6	2,2	51,9
хозяйства граждан в городских округах и в городских поселениях							
Хозяйства граждан	16,5	6,0	23,3	1,4	13,4	4,6	34,8
в том числе:							
личные подсобные	11,4	4,8	19,6	1,7	21,9	2,9	37,6
граждан, имеющих земельные участки для индивидуального жилищного строительства ¹⁾	24,8	8,2	29,8	1,1	2,7	7,2	26,2
граждан, имеющих земельные участки (садовые, огородные, дачные и другие), не входящих в объединения	4,6	1,5	10,0	1,1	4,6	2,4	75,8

¹⁾ Хозяйства граждан, имеющих земельные участки площадью 4 и более соток и занимающихся сельскохозяйственным производством.

37. СТРУКТУРА ПЛОЩАДИ ЗЕМЕЛЬНЫХ УЧАСТКОВ ГРАЖДАН ПО ВИДАМ ИСПОЛЬЗОВАНИЯ В НЕКОММЕРЧЕСКИХ ОБЪЕДИНЕНИЯХ¹⁾
 (на 1 июля 2016 года; в процентах от общей земельной площади участков граждан)

	Из общей площади земельных участков занято под:				Неиспользуемая площадь
	постройки, сооружения, дорожки	газоны и декоративные насаждения	посевы сельскохозяйственных культур	многолетние насаждения	
	1	2	3	4	
Земли в пользовании граждан – членов объединений – всего	12,1	15,8	47,5	16,4	8,3
из них: садоводческих	12,1	16,4	47,3	17,1	7,1
огороднических	13,4	3,8	62,0	8,5	12,4
дачных	9,0	23,6	21,6	7,6	38,3

¹⁾ По освоенным земельным участкам.

38. ГРУППИРОВКА СЕЛЬСКОХОЗЯЙСТВЕННЫХ ОРГАНИЗАЦИЙ ПО РАЗМЕРУ ЗЕМЕЛЬНОЙ ПЛОЩАДИ
(на 1 июля 2016 года)

	Число сельскохозяйственных организаций			Общая площадь земли			Площадь сельхозугодий		Удобренная (обработанная) площадь			
	всего	в процентах		всего, га	в процентах от общей площади земли	в среднем на одну организацию, га	всего, га	в среднем на одну организацию, га	минеральными удобрениями, га	удельный вес площади сельхозугодий, удобренной минеральными удобрениями, процентов	органическими удобрениями, га	удельный вес площади сельхозугодий, удобренной органическими удобрениями, процентов
		от общего числа организаций	от числа организаций, имевших землю									
	1	2	3	4	5	6	7	8	9	10	11	12
Сельскохозяйственные организации:												
имевшие земельную площадь, га:												
до 4,1	5	3,9	4,5	5,8	0,0	1,2	3,1	0,6
4,1 -10	1	0,8	0,9	-	-	-	-	-	-
10,1 - 20	1	0,8	0,9	-	-	-	-
20,1 - 50	5	3,9	4,5	140,5	0,0	28,1	135,7	27,1
50,1 - 100	10	7,9	9,1	815,9	0,2	81,6	790,4	79,0	-	-
100,1 - 200	6	4,7	5,5	933,7	0,3	155,6	765,4	127,6	208,0	27,2
200,1 - 500	13	10,2	11,8	4978,9	1,4	383,0	4067,6	312,9
500,1 - 1500	19	15,0	17,3	18005,5	5,1	947,7	16775,2	882,9	3879,3	23,1
1500,1 - 3000	18	14,2	16,4	39103,7	11,1	2172,4	35559,1	1975,5	14372,0	40,4
3000,1 - 4000	5	3,9	4,5	16761,0	4,7	3352,2	16758,0	3351,6	5728,0	34,2
4000,1 - 6000	11	8,7	10,0	53505,2	15,1	4864,1	53130,0	4830,0	11288,0	21,2	608,0	1,1
6000,1 - 10000	5	3,9	4,5	34759,0	9,8	6951,8	31732,0	6346,4	12662,0	39,9	1441,3	4,5
10000,1 - 40000	11	8,7	10,0	184650,9	52,2	16786,4	140730,5	12793,7	48744,0	34,6	6928,1	4,9
свыше 40000	-	-	-	-	-	-	-	-	-	-	-	-
всего	110	86,6	100	353680,0	100	3215,3	300459,0	2731,4	97275,5	32,4	12776,8	4,3
не имевшие земельной площади	17	13,4	x	x	x	x	x	x	x	x	x	x
Итого	127	100	x	353680,0	100	2784,9	300459,0	2365,8	97275,5	32,4	12776,8	4,3

**39. ГРУППИРОВКА ПОДСОБНЫХ СЕЛЬСКОХОЗЯЙСТВЕННЫХ ПРЕДПРИЯТИЙ НЕСЕЛЬСКОХОЗЯЙСТВЕННЫХ ОРГАНИЗАЦИЙ
ПО РАЗМЕРУ ЗЕМЕЛЬНОЙ ПЛОЩАДИ**
(на 1 июля 2016 года)

	Число сельскохозяйственных организаций			Общая площадь земли			Площадь сельхозугодий		Удобренная площадь			
	всего	в процентах		всего, га	в процентах от общей площади земли	в среднем на одну организацию, га	всего, га	в среднем на одну организацию, га	минеральными удобрениями, га	удельный вес площади сельхозугодий, удобренной минеральными удобрениями, процентов	органическими удобрениями, га	удельный вес площади сельхозугодий, удобренной органическими удобрениями, процентов
		от общего числа организаций	от числа организаций, имевших землю									
1	2	3	4	5	6	7	8	9	10	11	12	
Сельскохозяйственные организации:												
имевшие земельную площадь, га:												
до 50,1	2	8,3	10,0	-	-
50,1 - 100	5	20,8	25,0	398,4	3,5	79,7	380,4	76,1	-	-	-	-
100,1 - 200	-	-	-	-	-	-	-	-	-	-	-	-
200,1 - 500	5	20,8	25,0	1852,2	16,1	370,4	1307,9	261,6
500,1 - 1500	6	25,0	30,0	5196,5	45,1	866,1	5025,4	837,6	-	-
1500,1 - 3000	2	8,3	10,0
свыше 3000	-	-	-	-	-	-	-	-	-	-	-	-
всего	20	83,3	100	11513,0	100	575,7	9894,7	494,7	2000,3	20,2	1050,4	10,6
не имевшие земельной площади	4	16,7	x	x	x	x	x	x	x	x	x	x
Итого	24	100	x	11513,0	100	479,7	9894,7	412,3	2000,3	20,2	1050,4	10,6

**40. ГРУППИРОВКА КРЕСТЬЯНСКИХ (ФЕРМЕРСКИХ) ХОЗЯЙСТВ И ИНДИВИДУАЛЬНЫХ ПРЕДПРИНИМАТЕЛЕЙ ПО РАЗМЕРУ
ЗЕМЕЛЬНОЙ ПЛОЩАДИ**
(на 1 июля 2016 года)

	Число крестьянских (фермерских) хозяйств и индивидуальных предпринимателей			Общая площадь земли			Площадь сельхозугодий		Удобренная площадь			
	всего	в процентах		всего, га	в процентах от общей площади земли	в среднем на одно хозяйство, га	всего, га	в среднем на одно хозяйство, га	минеральными удобрениями, га	удельный вес площади сельхозугодий, удобренной минеральными удобрениями, процентов	органическими удобрениями, га	удельный вес площади сельхозугодий, удобренной органическими удобрениями, процентов
		от общего числа хозяйств	от числа хозяйств, имевших землю									
	1	2	3	4	5	6	7	8	9	10	11	12
Хозяйства:												
имевшие земельную площадь, га:												
до 4,1	75	13,0	16,7	106,4	0,1	1,4	81,4	1,1	8,3	10,2
4,1 - 10	57	9,9	12,7	423,9	0,4	7,4	397,3	7,0	3,8	1,0
10,1 - 20	68	11,8	15,2	994,3	0,8	14,6	951,6	14,0	-	-
20,1 - 50	70	12,2	15,6	2361,5	2,0	33,7	2240,2	32,0	-	-
50,1 - 100	58	10,1	12,9	4270,5	3,6	73,6	4136,7	71,3	-	-
100,1 - 200	24	4,2	5,4	3282,8	2,8	136,8	3282,8	136,8	-	-	235,1	7,2
200,1 - 500	43	7,5	9,6	13000,3	10,9	302,3	12590,9	292,8	327,0	2,6	349,0	2,8
500,1 - 1500	35	6,1	7,8	30109,3	25,3	860,3	29977,0	856,5	3730,0	12,4	142,0	0,5
1500,1 - 3000	10	1,7	2,2	22272,0	18,7	2227,2	22270,7	2227,1	3080,0	13,8	1250,0	5,6
3000,1 - 4000	4	0,7	0,9	13327,4	11,2	3331,9	13323,0	3330,8
4000,1 - 6000	3	0,5	0,7	14160,0	11,9	4720,0	14160,0	4720,0	-	-
свыше 6000	1	0,2	0,2	-	-
всего	448	77,9	100	118899,4	100	265,4	118002,5	263,4	27218,9	23,1	2723,0	2,3
не имевшие земельной площади	127	22,1	х	х	х	х	х	х	х	х	х	х
Итого	575	100	х	118899,4	100	206,8	118002,5	205,2	27218,9	23,1	2723,0	2,3

41. ГРУППИРОВКА ЛИЧНЫХ ПОДСОБНЫХ ХОЗЯЙСТВ ПО РАЗМЕРУ ЗЕМЕЛЬНОЙ ПЛОЩАДИ
(на 1 июля 2016 года)

	Число хозяйств		Общая площадь земли			Находится в пользовании или владении граждан				Из общей площади земли занято			
	всего	в процентах от общего числа хозяйств	всего, га	в процентах от общей площади земли хозяйств	в среднем на одно хозяйство, га	приусадебные и полевые участки		земельные доли		под посевы сельскохозяйственных культур		под сенокосы и пастбища	
						общая площадь, га	средний размер участков, га	общая площадь, га	средний размер, га	всего, га	в процентах от общей площади земли	всего, га	в процентах от общей площади земли
	1	2	3	4	5	6	7	8	9	10	11	12	13
Хозяйства, имевшие земельную площадь, га:													
до 0,06	16443	13,1	469,6	0,8	0,03	450,4	0,03	1246,0	0,08	187,9	40,0	0,1	0,0
0,06 - 0,10	30821	24,6	2510,4	4,0	0,08	2394,5	0,08	7307,2	0,24	953,1	38,0	2,0	0,1
0,11 - 0,15	31381	25,1	4161,8	6,7	0,13	3937,4	0,13	11294,3	0,36	1451,9	34,9	9,2	0,2
0,16 - 0,20	16545	13,2	2960,1	4,8	0,18	2810,0	0,17	10581,5	0,64	999,8	33,8	20,9	0,7
0,21 - 0,25	9050	7,2	2081,6	3,4	0,23	2772,0	0,31	11709,2	1,29	663,1	31,9	29,7	1,4
0,26 - 0,30	6818	5,4	1926,9	3,1	0,28	1854,4	0,27	12648,9	1,86	585,9	30,4	39,7	2,1
0,31 - 0,35	3485	2,8	1145,0	1,8	0,33	1087,2	0,31	7372,6	2,12	314,4	27,5	33,6	2,9
0,36 - 0,40	2800	2,2	1068,1	1,7	0,38	1030,7	0,37	6674,3	2,38	279,5	26,2	45,4	4,2
0,41 - 0,50	2707	2,2	1227,0	2,0	0,45	1189,8	0,44	7417,2	2,74	298,0	24,3	57,8	4,7
0,51 - 1,00	1563	1,2	993,2	1,6	0,64	924,5	0,59	3980,4	2,55	174,8	17,6	108,2	10,9
1,01 - 3,00	653	0,5	1222,4	2,0	1,87	666,9	1,02	1083,8	1,66	73,9	6,0	630,9	51,6
3,01 - 5,00	602	0,5	2161,9	3,5	3,59	1070,0	1,78	1105,8	1,84	68,1	3,2	1680,8	77,7
5,01 - 10,00	587	0,5	4142,0	6,7	7,06	1771,3	3,02	3291,5	5,61	117,3	2,8	1957,0	47,2
10,01 - 20,00	1212	1,0	16781,7	27,0	13,85	2658,2	2,19	15498,4	12,79	190,9	1,1	6556,8	39,1
свыше 20,00	468	0,4	19211,3	31,0	41,05	1575,0	3,37	13883,8	29,67	370,0	1,9	12323,8	64,1
Итого	125135	100	62063,2	100	0,50	26192,4	0,21	115095,2	0,92	6728,8	10,8	23496,0	37,9

42. ГРУППИРОВКА НЕКОММЕРЧЕСКИХ ОБЪЕДИНЕНИЙ ГРАЖДАН ПО РАЗМЕРУ ЗЕМЕЛЬНОЙ ПЛОЩАДИ
(на 1 июля 2016 года)

	Садоводческие объединения				Огороднические объединения				Дачные объединения			
	число объединений	в процентах от общего числа объединений	общая площадь земли объединений, га	в процентах от общей площади земли объединений	число объединений	в процентах от общего числа объединений	общая площадь земли объединений, га	в процентах от общей площади земли объединений	число объединений	в процентах от общего числа объединений	общая площадь земли объединений, га	в процентах от общей площади земли объединений
	1	2	3	4	5	6	7	8	9	10	11	12
Объединения, имевшие земельную площадью, га:												
до 1,1	28	6,8	19,7	0,3	5	11,1	2,4	0,8	1	4,0	1,0	0,2
1,1 - 5,0	124	30,2	380,8	6,7	23	51,1	64,1	21,0	6	24,0	19,4	5,0
5,1 - 10,0	108	26,3	772,8	13,5	7	15,6	52,0	17,0	8	32,0	55,3	14,2
10,1 - 20,0	87	21,2	1229,8	21,5	6	13,3	82,9	27,2	4	16,0	57,6	14,8
20,1 - 50,0	47	11,5	1456,4	25,4	4	8,9	103,9	34,0	5	20,0	148,8	38,3
50,1 - 100,0	11	2,7	763,1	13,3	-	-	-	-	-	-	-	-
100,1 - 200,0	2	0,5	299,8	5,2	-	-	-	-	1	4,0	106,0	27,3
200,1 - 300,0	2	0,5	461,7	8,1	-	-	-	-	-	-	-	-
300,1 - 500,0	1	0,2	340,0	5,9	-	-	-	-	-	-	-	-
свыше 500	-	-	-	-	-	-	-	-	-	-	-	-
Итого:	410	100	5724,0	100	45	100	305,3	100	25	100	388,0	100



**ПЛОЩАДИ
СЕЛЬСКОХОЗЯЙСТВЕННЫХ КУЛЬТУР
И МНОГОЛЕТНИХ НАСАЖДЕНИЙ**

43. ПОСЕВНЫЕ ПЛОЩАДИ СЕЛЬСКОХОЗЯЙСТВЕННЫХ КУЛЬТУР ПОД УРОЖАЙ 2016 ГОДА В ХОЗЯЙСТВАХ ВСЕХ КАТЕГОРИЙ
(гектаров)

	Хозяйства всех категорий	в том числе		
		сельскохозяйственные организации	крестьянские (фермерские) хозяйства и индивидуальные предприниматели	хозяйства населения
	1	2	3	4
Посевная площадь под урожай 2016 г. – всего	341896,1	245843,9	86800,7	9251,6
Зерновые и зернобобовые культуры – всего	195306,3	152204,7	42697,0	404,6
в том числе:				
озимые	9508,3	7553,3	1955,0	-
яровые	185798,0	144651,4	40742,0	404,6
пшеница – всего	122091,7	92493,3	29374,0	224,4
озимая	2762,2	982,2	1780,0	-
яровая	119329,5	91511,1	27594,0	224,4
рожь – всего	6012,1	5842,1	...	-
озимая	6012,1	5842,1	...	-
ячмень – всего	9991,5	8133,5	1858,0	-
яровой	9991,5	8133,5	1858,0	-
овес	48506,7	40498,5	7828,0	180,2
гречиха	608,6	-
тритикале – всего	734,0	-
озимая	734,0	-
зернобобовые культуры – всего	7361,7	4407,7	2954,0	-
в том числе:				
горох	6911,7	3967,7	2944,0	-
вика и виковая смесь на зерно	450,0	440,0	...	-
Технические культуры – всего	12689,4	9044,0	3644,0	1,4
в том числе:				
лен-долгунец	-	-
масличные культуры – всего	11268,7	7624,0	3644,0	0,7
в том числе:				
подсолнечник на зерно	0,7	-	-	0,7
лен-кудряш	...	-	...	-
соя	-	-
рапс – всего	10583,0	7579,0	3004,0	-
озимый	-	-	-	-

	Хозяйства всех категорий	в том числе		
		сельскохозяйственные организации	крестьянские (фермерские) хозяйства и индивидуальные предприниматели	хозяйства населения
	1	2	3	4
яровой	10583,0	7579,0	3004,0	-
прочие масличные культуры (сурепица, перилла, ляллеманция и другие)	...	-	...	-
эфирно-масличные культуры	0,0	-	-	0,0
лекарственные культуры	0,1	-	-	0,1
табак	0,5	-	-	0,5
прочие технические культуры (канатник, чуфа, люфа, ворсянка, фацелия и другие)	0,1	-	-	0,1
Картофель	9474,7	1106,1	753,6	7615,0
Овощные и бахчевые культуры – всего¹⁾	1728,4	385,4	118,8	1224,2
овощи открытого грунта	1511,6	385,4	118,8	1007,5
в том числе:				
капуста, кроме цветной и брокколи	386,6	167,9	17,6	201,1
капуста цветная и брокколи	13,3	-	-	13,3
огурцы	45,8	0,6	...	45,2
помидоры	88,1	87,7
свекла столовая	209,9	92,8	46,9	70,2
морковь столовая	273,2	105,9	49,8	117,6
лук репчатый	124,8	123,5
чеснок	73,3	-	-	73,3
зеленый горошек	28,8	...	-	28,5
фасоль овощная	10,7	-	-	10,7
кукуруза сахарная	0,9	-	-	0,9
кабачки, патиссоны	75,2	-	...	75,2
тыква столовая	68,0	67,4
перец сладкий	15,4	-	-	15,4
баклажаны	5,2	-	-	5,2
салатные культуры	28,1	-	-	28,1
зеленные культуры	37,2	-	...	36,2
прочие овощи	27,4	17,0	...	8,4
лук-севок	1,7	-	-	1,7

	Хозяйства всех категорий	в том числе		
		сельскохозяйственные организации	крестьянские (фермерские) хозяйства и индивидуальные предприниматели	хозяйства населения
	1	2	3	4
продовольственные бахчевые культуры – всего	2,3	-	-	2,3
в том числе:				
арбузы столовые	1,5	-	-	1,5
дыни	0,8	-	-	0,8
Кормовые культуры – всего	122697,4	83103,7	39587,3	6,4
в том числе:				
травы однолетние	18821,1	16541,0	2277,0	3,1
травы многолетние – всего	101386,9	64132,7	37253,6	0,6
травы многолетние бобовые	16266,9	14028,0	2238,5	0,4
травы многолетние злаковые	85119,9	50104,7	35015,1	0,2
кормовые культуры на силос (без кукурузы)	-	0,0
кукуруза на корм	2380,7	2330,0	...	0,0
корнеплодные кормовые культуры, включая свеклу сахарную на корм скоту	0,8	-	...	0,8
бахчевые кормовые культуры	6,9	-	...	0,9
прочие кормовые культуры	1,0	-	-	1,0

¹⁾Включая овощи закрытого грунта по хозяйствам населения.

44. ПОСЕВНЫЕ ПЛОЩАДИ СЕЛЬСКОХОЗЯЙСТВЕННЫХ КУЛЬТУР ПОД УРОЖАЙ 2016 ГОДА В СЕЛЬСКОХОЗЯЙСТВЕННЫХ ОРГАНИЗАЦИЯХ
(гектаров)

	Сельскохозяйственные организации	в том числе				
		сельскохозяйственные организации, не относящиеся к субъектам малого предпринимательства	малые предприятия	в том числе		подсобные сельскохозяйственные предприятия несельскохозяйственных организаций
				малые предприятия (без микропредприятий)	микропредприятия	
1	2	3	4	5	6	
Посевная площадь под урожай 2016 г. – всего	245843,9	127182,0	114222,8	64896,0	49326,8	4439,1
Зерновые и зернобобовые культуры – всего	152204,7	76021,0	73571,0	39820,0	33751,0	2612,7
в том числе:						
озимые	7553,3	6006,0	1386,0	826,0	560,0	161,3
яровые	144651,4	70015,0	72185,0	38994,0	33191,0	2451,4
пшеница – всего	92493,3	47313,0	43513,0	21263,0	22250,0	1667,3
озимая	982,2	...	460,0	...	360,0	...
яровая	91511,1	46936,0	43053,0	21163,0	21890,0	1522,1
рожь – всего	5842,1	4905,0	926,0	726,0
озимая	5842,1	4905,0	926,0	726,0
ячмень – всего	8133,5	4635,0	3230,0	855,0	2375,0	268,5
яровой	8133,5	4635,0	3230,0	855,0	2375,0	268,5
овес	40498,5	15966,0	23916,0	15992,0	7924,0	616,5
гречиха	...	-	...	-
тритикале – всего	-	-	-	...
озимая	-	-	-	...
зернобобовые культуры – всего	4407,7	2478,0	1886,0	984,0	902,0	43,7
в том числе:						
горох	3967,7	2478,0	1446,0	984,0	...	43,7
вика и виковая смесь на зерно	440,0	-	440,0	-	440,0	-
Технические культуры – всего	9044,0	2749,0	6280,0	...	4875,0	...
в том числе:						
лен-долгунец	...	-	-	...
масличные культуры – всего	7624,0	2749,0	4875,0	-	4875,0	-
в том числе:						
соя	...	-	...	-	...	-

	Сельскохозяйственные организации	в том числе				подсобные сельскохозяйственные предприятия несельскохозяйственных организаций
		сельскохозяйственные организации, не относящиеся к субъектам малого предпринимательства	малые предприятия	в том числе		
				малые предприятия (без микропредприятий)	микропредприятия	
1	2	3	4	5	6	
рапс – всего	7579,0	2749,0	4830,0	-	4830,0	-
озимый	-	-	-	-	-	-
яровой	7579,0	2749,0	4830,0	-	4830,0	-
Картофель	1106,1	...	986,0	...	842,0	118,1
Овощные и бахчевые культуры – всего	385,4	-	368,3	...	287,3	17,1
овощи открытого грунта	385,4	-	368,3	...	287,3	17,1
в том числе: капуста, кроме цветной и брокколи	167,9	-	163,0	...	133,0	4,9
огурцы	0,6	-	...	-
помидоры	...	-	...	-
свекла столовая	92,8	-	88,0	...	67,0	4,8
морковь столовая	105,9	-	100,0	...	70,0	5,9
лук репчатый	...	-	-	-	-	...
зеленый горошек	...	-	-	-	-	...
тыква столовая	...	-	-	-	-	...
прочие овощи	17,0	-	17,0	-	17,0	...
Кормовые культуры – всего	83103,7	48410,0	33017,5	23446,0	9571,5	1676,2
в том числе:						
травы однолетние	16541,0	11135,0	5318,0	3898,0	1420,0	...
травы многолетние – всего	64132,7	35095,0	27449,5	19298,0	8151,5	1588,2
травы многолетние бобовые	14028,0	6743,0	7241,0	6828,0	413,0	...
травы многолетние злаковые	50104,7	28352,0	20208,5	12470,0	7738,5	1544,2
кормовые культуры на силос (без кукурузы)	...	-	-	-
кукуруза на корм	2330,0	2180,0	-	-

45. ПОСЕВНЫЕ ПЛОЩАДИ СЕЛЬСКОХОЗЯЙСТВЕННЫХ КУЛЬТУР ПОД УРОЖАЙ 2016 ГОДА В КРЕСТЬЯНСКИХ (ФЕРМЕРСКИХ) ХОЗЯЙСТВАХ И У ИНДИВИДУАЛЬНЫХ ПРЕДПРИНИМАТЕЛЕЙ
(гектаров)

	Крестьянские (фермерские) хозяйства и индивидуальные предприниматели	в том числе			
		крестьянские (фермерские) хозяйства	в том числе		индивидуальные предприниматели
			юридические лица	главы крестьянских (фермерских) хозяйств	
	1	2	3	4	5
Посевная площадь под урожай 2016 г. – всего	86800,7	70701,7	25650,7	45050,9	16099,0
Зерновые и зернобобовые культуры – всего	42697,0	34066,0	19519,0	14547,0	8631,0
в том числе:					
озимые	1955,0	1925,0	1482,0	443,0	...
яровые	40742,0	32141,0	18037,0	14104,0	8601,0
пшеница – всего	29374,0	22453,0	13117,0	9336,0	6921,0
озимая	1780,0	1750,0	1312,0	438,0	...
яровая	27594,0	20703,0	11805,0	8898,0	6891,0
рожь – всего	-	-
озимая	-	-
ячмень – всего	1858,0	1858,0	1858,0	-	-
яровой	1858,0	1858,0	1858,0	-	-
овес	7828,0	6238,0	1402,0	4836,0	1590,0
гречиха	-	-
тритикале – всего	-	...	-
озимая	-	...	-
зернобобовые культуры – всего	2954,0	2834,0	2464,0	370,0	...
в том числе:					
горох	2944,0	2824,0	...	370,0	...
вика и виковая смесь на зерно	-	-
Технические культуры – всего	3644,0	3644,0	...	550,0	-
в том числе:					
масличные культуры – всего	3644,0	3644,0	...	550,0	-
в том числе:					
лен-кудряш	-	-
рапс – всего	3004,0	3004,0	...	550,0	-
яровой	3004,0	3004,0	...	550,0	-

	Крестьянские (фермерские) хозяйства и индивидуальные предприниматели	в том числе:			
		крестьянские (фермерские) хозяйства	из них:		индивидуальные предприниматели
			юридические лица	главы крестьянских (фермерских) хозяйств	
	1	2	3	4	5
прочие масличные культуры (сурепица, перилла, ляманция и другие)	-	-
Картофель	753,6	748,6	212,7	535,9	5,0
Овощные и бахчевые культуры – всего	118,8	111,8	-	111,8	...
овощи открытого грунта	118,8	111,8	-	111,8	...
в том числе:					
капуста, кроме цветной и брокколи	17,6	12,6	-	12,6	...
огурцы	...	-	-	-	...
помидоры	...	-	-	-	...
свекла столовая	46,9	46,9	-	46,9	-
морковь столовая	49,8	49,8	-	49,8	-
лук репчатый	-	...	-
кабачки, патиссоны	-	...	-
тыква столовая	-	...	-
зеленные культуры	-	...	-
прочие овощи	-
Кормовые культуры – всего	39587,3	32131,3	2825,0	29306,3	7456,0
в том числе:					
травы однолетние	2277,0	1977,0	...	1927,0	...
травы многолетние – всего	37253,6	30097,6	2769,0	27328,6	7156,0
травы многолетние бобовые	2238,5	2038,5	290,0	1748,5	...
травы многолетние злаковые	35015,1	28059,1	2479,0	25580,1	6956,0
кукуруза на корм	-	...	-
корнеплодные кормовые культуры, включая свеклу сахарную на корм скоту	-	...	-
бахчевые кормовые культуры	-	-

46. ПОСЕВНЫЕ ПЛОЩАДИ СЕЛЬСКОХОЗЯЙСТВЕННЫХ КУЛЬТУР ПОД УРОЖАЙ 2016 ГОДА В ХОЗЯЙСТВАХ НАСЕЛЕНИЯ
(гектаров)

	Хозяйства населения	в том числе								Посевные площади в некоммерческих объединениях граждан, в процентах от посевной площади в хозяйствах населения
		личные подсобные и другие индивидуальные хозяйства граждан	в том числе хозяйства			некоммерческие объединения граждан				
			личные подсобные	граждан, имеющих земельные участки для индивидуального жилищного строительства ¹⁾	граждан, имеющих земельные участки (садовые, огородные, дачные и другие), не входящих в объединения	всего	в том числе			
							садоводческие	огороднические	дачные	
1	2	3	4	5	6	7	8	9	10	
Посевная площадь под урожай 2016 г. – всего	9251,6	7477,8	6728,8	633,7	115,3	1773,7	1612,2	140,5	21,0	19,2
Зерновые и зернобобовые культуры – всего	404,6	404,6	401,6	3,0	-	-	-	-	-	-
в том числе:										
яровые	404,6	404,6	401,6	3,0	-	-	-	-	-	-
пшеница – всего	224,4	224,4	221,4	3,0	-	-	-	-	-	-
яровая	224,4	224,4	221,4	3,0	-	-	-	-	-	-
овес	180,2	180,2	180,2	-	-	-	-	-	-	-
Технические культуры – всего	1,4	1,0	1,0	0,0	0,0	0,4	0,3	0,1	0,0	27,3
в том числе:										
масличные культуры – всего	0,7	0,4	0,4	0,0	0,0	0,3	0,2	0,0	0,0	38,3
в том числе:										
подсолнечник на зерно	0,7	0,4	0,4	0,0	0,0	0,3	0,2	0,0	0,0	38,3
эфирно-масличные культуры	0,0	0,0	0,0	-	-	0,0	0,0	0,0	-	99,0
лекарственные культуры	0,1	0,0	0,0	-	-	0,1	0,0	0,1	-	95,3
табак	0,5	0,5	0,5	0,0	0,0	-	-	-	-	-
прочие технические культуры (канатник, чуфа, люфа, ворсянка, фацелия и другие)	0,1	0,1	0,1	-	-	-	-	-	-	-
Картофель	7615,0	6219,2	5604,7	515,1	99,4	1395,8	1254,1	123,4	18,2	18,3
Овощные и бахчевые культуры – всего	1224,2	846,6	715,2	115,6	15,9	377,6	357,8	17,0	2,8	30,8
овощи открытого грунта – всего	1007,5	717,1	612,3	91,0	13,8	290,4	273,8	14,4	2,1	28,8

	Хозяйства населения	в том числе								Посевные площади в некоммерческих объединениях граждан, в процентах от посевной площади в хозяйствах населения
		личные подсобные и другие индивидуальные хозяйства граждан	в том числе хозяйства			некоммерческие объединения граждан				
			личные подсобные	граждан, имеющих земельные участки для индивидуального жилищного строительства ¹⁾	граждан, имеющих земельные участки (садовые, огородные, дачные и другие), не входящих в объединения	всего	в том числе			
							садовые	огородные	дачные	
1	2	3	4	5	6	7	8	9	10	
в том числе:										
капуста, кроме цветной и брокколи	201,1	150,5	131,7	16,7	2,1	50,6	49,5	0,7	0,4	25,2
капуста цветная и брокколи	13,3	6,6	5,3	1,1	0,1	6,7	6,5	0,1	0,1	50,5
огурцы	45,2	33,1	27,7	4,5	0,9	12,1	11,6	0,4	0,1	26,7
помидоры	87,7	71,3	60,7	8,9	1,7	16,5	15,7	0,6	0,2	18,8
свекла столовая	70,2	47,3	39,6	6,7	1,0	22,9	21,5	1,3	0,1	32,7
морковь столовая	117,6	80,9	67,6	11,6	1,7	36,7	33,9	2,5	0,3	31,2
лук репчатый	123,5	87,3	74,0	11,6	1,7	36,1	33,9	2,0	0,3	29,3
чеснок	73,3	48,5	40,4	7,1	0,9	24,8	23,8	0,8	0,2	33,8
зеленый горошек	28,5	17,7	14,4	2,9	0,4	10,8	9,9	0,9	0,1	37,9
фасоль овощная	10,7	6,0	4,9	0,9	0,2	4,7	4,6	0,0	0,0	44,1
кукуруза сахарная	0,9	0,8	0,7	0,1	0,0	0,0	0,0	0,0	-	4,4
кабачки, патиссоны	75,2	54,9	47,3	6,5	1,1	20,3	19,2	0,9	0,2	27,0
тыква столовая	67,4	57,2	53,2	3,5	0,5	10,2	9,8	0,3	0,1	15,1
перец сладкий	15,4	11,8	10,5	1,0	0,3	3,6	3,3	0,3	0,1	23,4
баклажаны	5,2	3,6	3,3	0,3	0,1	1,5	1,5	0,0	0,0	29,8
салатные культуры	28,1	13,5	10,3	2,9	0,3	14,6	12,7	1,8	0,1	51,9
зеленные культуры	36,2	19,3	14,7	4,1	0,5	16,8	15,2	1,6	0,1	46,5
прочие овощи	8,4	6,9	5,9	0,7	0,3	1,5	1,2	0,3	0,0	17,6
овощи закрытого грунта – всего	212,7	125,7	99,6	24,0	2,1	87,0	83,8	2,5	0,7	40,9
из них:										
огурцы	64,8	36,0	28,1	7,3	0,6	28,8	27,3	1,3	0,2	44,4
помидоры	119,2	74,7	59,4	14,1	1,2	44,4	43,2	0,8	0,4	37,3
перец сладкий	21,0	11,1	9,0	1,9	0,2	9,9	9,5	0,3	0,1	47,3

	Хозяйства населения	в том числе								Посевные площади в некоммерческих объединениях граждан, в процентах от посевной площади в хозяйствах населения
		личные подсобные и другие индивидуальные хозяйства граждан	в том числе хозяйства			некоммерческие объединения граждан				
			личные подсобные	граждан, имеющих земельные участки для индивидуального жилищного строительства ¹⁾	граждан, имеющих земельные участки (садовые, огородные, дачные и другие), не входящих в объединения	всего	в том числе			
							садоводческие	огороднические	дачные	
1	2	3	4	5	6	7	8	9	10	
баклажаны	6,3	3,3	2,6	0,6	0,0	3,0	2,9	0,0	0,0	47,4
зеленные культуры	0,2	0,1	0,1	0,0	0,0	0,0	0,0	0,0	0,0	30,5
лук-севок	1,7	1,7	1,6	0,1	0,0	-	-	-	-	-
продовольственные бахчевые культуры – всего	2,3	2,1	1,7	0,4	0,0	0,2	0,2	0,0	0,0	7,5
в том числе:										
арбузы столовые	1,5	1,4	1,1	0,3	0,0	0,1	0,1	0,0	0,0	7,0
дыни	0,8	0,7	0,6	0,1	0,0	0,1	0,1	-	-	8,6
Кормовые культуры – всего	6,4	6,4	6,4	0,0	0,0	-	-	-	-	-
в том числе:										
травы однолетние	3,1	3,1	3,1	-	-	-	-	-	-	-
травы многолетние – всего	0,6	0,6	0,6	-	-	-	-	-	-	-
травы многолетние бобовые	0,4	0,4	0,4	-	-	-	-	-	-	-
травы многолетние злаковые	0,2	0,2	0,2	-	-	-	-	-	-	-
кормовые культуры на силос (без кукурузы)	0,0	0,0	0,0	-	-	-	-	-	-	-
кукуруза на корм	0,0	0,0	0,0	-	-	-	-	-	-	-
корнеплодные кормовые культуры, включая свеклу сахарную на корм скоту	0,8	0,8	0,8	0,0	0,0	-	-	-	-	-
бахчевые кормовые культуры	0,9	0,9	0,9	0,0	-	-	-	-	-	-
прочие кормовые культуры	1,0	1,0	1,0	0,0	-	-	-	-	-	-

¹⁾ Хозяйства граждан, имеющих земельные участки площадью 4 и более соток и занимающихся сельскохозяйственным производством.

47. ПОСЕВНЫЕ ПЛОЩАДИ СЕЛЬСКОХОЗЯЙСТВЕННЫХ КУЛЬТУР ПОД УРОЖАЙ 2016 ГОДА В ЛИЧНЫХ ПОДСОБНЫХ И ДРУГИХ ИНДИВИДУАЛЬНЫХ ХОЗЯЙСТВАХ ГРАЖДАН В СЕЛЬСКИХ ПОСЕЛЕНИЯХ
(гектаров)

	Личные подсобные и другие индивидуальные хозяйства граждан	в том числе хозяйства			Посевные площади в хозяйствах граждан сельских поселений в процентах от общей площади посевов соответствующих сельскохозяйственных культур в хозяйствах граждан
		личные подсобные	граждан, имеющих земельные участки для индивидуального жилищного строительства ¹⁾	граждан, имеющих земельные участки (садовые, огородные, дачные и другие), не входящих в объединения	
	1	2	3	4	5
Посевная площадь под урожай 2016 г. – всего	6413,1	6236,6	82,8	93,7	85,8
Зерновые и зернобобовые культуры – всего	402,6	399,6	3,0	-	99,5
в том числе:					
яровые	402,6	399,6	3,0	-	99,5
пшеница – всего	224,4	221,4	3,0	-	100
яровая	224,4	221,4	3,0	-	100
овес	178,2	178,2	-	-	98,9
Технические культуры – всего	0,9	0,9	0,0	0,0	87,6
в том числе:					
масличные культуры – всего	0,3	0,3	0,0	0,0	73,4
в том числе:					
подсолнечник на зерно	0,3	0,3	0,0	0,0	73,4
эфирно-масличные культуры	0,0	0,0	-	-	100
лекарственные культуры	0,0	0,0	-	-	94,4
табак	0,5	0,5	-	0,0	99,1
прочие технические культуры (канатник, чуфа, люфа, ворсянка, фацелия и другие)	0,1	0,1	-	-	85,7
Картофель	5342,7	5191,0	70,2	81,5	85,9
Овощные и бахчевые культуры – всего	660,6	638,9	9,6	12,2	78,0
овощи открытого грунта – всего	570,6	552,1	7,7	10,8	79,6
в том числе:					
капуста, кроме цветной и брокколи	121,3	118,4	1,4	1,5	80,6
капуста цветная и брокколи	4,9	4,7	0,1	0,1	74,2
огурцы	26,4	25,2	0,4	0,8	79,8
помидоры	57,8	56,0	0,5	1,3	81,1

	Личные подсобные и другие индивидуальные хозяйства граждан	в том числе хозяйства			Посевные площади в хозяйствах граждан сельских поселений в процентах от общей площади посевов соответствующих сельскохозяйственных культур в хозяйствах граждан
		личные подсобные	граждан, имеющих земельные участки для индивидуального жилищного строительства ¹⁾	граждан, имеющих земельные участки (садовые, огородные, дачные и другие), не входящих в объединения	
	1	2	3	4	5
свекла столовая	36,5	35,1	0,6	0,8	77,3
морковь столовая	63,0	60,8	0,9	1,4	77,9
лук репчатый	69,4	67,2	0,9	1,3	79,5
чеснок	37,6	36,3	0,5	0,8	77,6
зеленый горошек	12,9	12,3	0,2	0,3	72,9
фасоль овощная	4,3	4,2	0,1	0,1	72,7
кукуруза сахарная	0,7	0,7	0,0	0,0	84,1
кабачки, патиссоны	43,5	42,1	0,7	0,7	79,3
тыква столовая	51,1	50,2	0,5	0,3	89,3
перец сладкий	10,2	9,8	0,2	0,3	86,3
баклажаны	3,2	3,0	0,1	0,1	87,1
салатные культуры	9,0	8,5	0,2	0,3	66,8
зеленные культуры	12,7	12,0	0,2	0,4	65,5
прочие овощи	6,2	5,6	0,2	0,3	89,9
овощи закрытого грунта – всего	87,0	83,9	1,7	1,3	69,2
из них:					
огурцы	23,9	23,0	0,5	0,4	66,4
помидоры	53,0	51,3	1,0	0,8	71,0
перец сладкий	7,7	7,4	0,2	0,1	69,5
баклажаны	2,0	1,9	0,1	0,0	61,4
зеленные культуры	0,1	0,0	0,0	-	47,8
лук-севок	1,5	1,4	0,1	0,0	87,9
продовольственные бахчевые культуры – всего	1,5	1,4	0,0	0,0	69,4
в том числе:					
арбузы столовые	1,0	1,0	0,0	0,0	70,0
дыни	0,5	0,5	0,0	0,0	68,2

	Личные подсобные и другие индивидуальные хозяйства граждан	в том числе хозяйства			Посевные площади в хозяйствах граждан сельских поселений в процентах от общей площади посевов соответствующих сельскохозяйственных культур в хозяйствах граждан
		личные подсобные	граждан, имеющих земельные участки для индивидуального жилищного строительства ¹⁾	граждан, имеющих земельные участки (садовые, огородные, дачные и другие), не входящих в объединения	
	1	2	3	4	5
Кормовые культуры – всего	6,4	6,3	0,0	-	99,1
в том числе:					
травы однолетние	3,1	3,1	-	-	100
травы многолетние – всего	0,6	0,6	-	-	100
травы многолетние бобовые	0,4	0,4	-	-	100
травы многолетние злаковые	0,2	0,2	-	-	100
кормовые культуры на силос (без кукурузы)	0,0	0,0	-	-	100
кукуруза на корм	0,0	0,0	-	-	100
корнеплодные кормовые культуры, включая свеклу сахарную на корм скоту	0,8	0,8	0,0	-	94,0
бахчевые кормовые культуры	0,9	0,9	-	-	99,2
прочие кормовые культуры	1,0	1,0	0,0	-	99,9

¹⁾ Хозяйства граждан, имеющих земельные участки площадью 4 и более соток и занимающихся сельскохозяйственным производством.

48. ПОСЕВНЫЕ ПЛОЩАДИ СЕЛЬСКОХОЗЯЙСТВЕННЫХ КУЛЬТУР ПОД УРОЖАЙ 2016 ГОДА В ЛИЧНЫХ ПОДСОБНЫХ И ДРУГИХ ИНДИВИДУАЛЬНЫХ ХОЗЯЙСТВАХ ГРАЖДАН В ГОРОДСКИХ ОКРУГАХ И ГОРОДСКИХ ПОСЕЛЕНИЯХ
(гектаров)

	Личные под- собные и дру- гие индивиду- альные хозяй- ства граждан	в том числе хозяйства			Посевные площади в хозяйст- вах граждан городских округов и городских поселений в про- центах от общей площади посевов соответствующих сельскохозяйственных куль- тур в хозяйствах граждан
		личные под- собные	граждан, имеющих земельные участ- ки для индивиду- ального жилищно- го строительства ¹⁾	граждан, имеющих земельные участки (садовые, огородные, дачные и другие), не входящих в объедине- ния	
	1	2	3	4	5
Посевная площадь под урожай 2016 г. – всего	1064,7	492,1	550,9	21,7	14,2
Зерновые и зернобобовые культуры – всего	2,0	2,0	-	-	0,5
в том числе:					
яровые	2,0	2,0	-	-	0,5
овес	2,0	2,0	-	-	1,1
Технические культуры – всего	0,1	0,1	0,0	0,0	12,4
в том числе:					
масличные культуры – всего	0,1	0,1	0,0	0,0	26,6
в том числе:					
подсолнечник на зерно	0,1	0,1	0,0	0,0	26,6
лекарственные культуры	0,0	0,0	-	-	5,6
табак	0,0	0,0	0,0	-	0,9
прочие технические культуры (канатник, чуфа, люфа, ворсянка, фацелия и другие)	0,0	0,0	-	-	14,3
Картофель	876,5	413,7	444,9	17,9	14,1
Овощные и бахчевые культуры – всего	186,0	76,3	106,0	3,7	22,0
овощи открытого грунта – всего	146,5	60,2	83,3	3,0	20,4
в том числе:					
капуста, кроме цветной и брокколи	29,2	13,3	15,3	0,6	19,4
капуста цветная и брокколи	1,7	0,6	1,1	0,0	25,8
огурцы	6,7	2,5	4,1	0,1	20,2
помидоры	13,5	4,8	8,3	0,4	18,9
свекла столовая	10,8	4,4	6,1	0,2	22,7
морковь столовая	17,9	6,8	10,8	0,3	22,1
лук репчатый	17,9	6,8	10,7	0,4	20,5

	Личные под- собные и дру- гие индивиду- альные хозяй- ства граждан	в том числе хозяйства			Посевные площади в хозяйст- вах граждан городских округов и городских поселений в про- центах от общей площади посевов соответствующих сельскохозяйственных куль- тур в хозяйствах граждан
		личные под- собные	граждан, имеющих земельные участ- ки для индивиду- ального жилищно- го строительства ¹⁾	граждан, имеющих земельные участки (садовые, огородные, дачные и другие), не входящих в объедине- ния	
	1	2	3	4	5
чеснок	10,9	4,1	6,6	0,1	22,4
зеленый горошек	4,8	2,1	2,6	0,1	27,1
фасоль овощная	1,6	0,8	0,8	0,1	27,3
кукуруза сахарная	0,1	0,1	0,1	0,0	15,9
кабачки, патиссоны	11,4	5,2	5,8	0,4	20,7
тыква столовая	6,1	3,0	3,0	0,1	10,7
перец сладкий	1,6	0,7	0,9	0,0	13,7
баклажаны	0,5	0,3	0,2	0,0	12,9
салатные культуры	4,5	1,8	2,6	0,1	33,2
зеленные культуры	6,7	2,7	3,8	0,1	34,5
прочие овощи	0,7	0,2	0,5	0,0	10,1
овощи закрытого грунта – всего	38,7	15,7	22,3	0,7	30,8
из них:					
огурцы	12,1	5,1	6,8	0,2	33,6
помидоры	21,7	8,1	13,2	0,4	29,0
перец сладкий	3,4	1,6	1,7	0,1	30,5
баклажаны	1,3	0,7	0,6	0,0	38,6
зеленные культуры	0,1	0,0	0,0	0,0	52,2
лук-севок	0,2	0,2	0,1	0,0	12,1
продовольственные бахчевые культу- ры – всего	0,7	0,2	0,4	0,0	30,6
в том числе:					
арбузы столовые	0,4	0,1	0,3	0,0	30,0
дыни	0,2	0,1	0,1	-	31,8

	Личные под- собные и дру- гие индивиду- альные хозяй- ства граждан	в том числе хозяйства			Посевные площади в хозяйст- вах граждан городских округов и городских поселений в про- центах от общей площади посевов соответствующих сельскохозяйственных куль- тур в хозяйствах граждан
		личные под- собные	граждан, имеющих земельные участ- ки для индивиду- ального жилищно- го строительства ¹⁾	граждан, имеющих земельные участки (садовые, огородные, дачные и другие), не входящих в объедине- ния	
	1	2	3	4	5
Кормовые культуры – всего	0,1	0,0	0,0	0,0	0,9
в том числе:					
корнеплодные кормовые культуры, вклю- чая свеклу сахарную на корм скоту	0,0	0,0	-	0,0	6,0
бахчевые кормовые культуры	0,0	0,0	0,0	-	0,8
прочие кормовые культуры	0,0	0,0	0,0	-	0,1

¹⁾Хозяйства граждан, имеющих земельные участки площадью 4 и более соток и занимающихся сельскохозяйственным производством.

49. СТРУКТУРА ПОСЕВНЫХ ПЛОЩАДЕЙ ПОД УРОЖАЙ 2016 ГОДА ПО КАТЕГОРИЯМ ХОЗЯЙСТВ

(в процентах от посевных площадей в хозяйствах всех категорий)

	Сельско-хозяйственные организации	в том числе			Крестьянские (фермерские) хозяйства и индивидуальные предприниматели	в том числе		Хозяйства населения	из них личные подсобные и другие индивидуальные хозяйства граждан
		сельскохозяйственные организации, не относящиеся к субъектам малого предпринимательства	малые предприятия	подсобные сельскохозяйственные предприятия несельскохозяйственных организаций		крестьянские (фермерские) хозяйства	индивидуальные предприниматели		
	1	2	3	4	5	6	7	8	9
Посевная площадь под урожай 2016 г. – всего	71,9	37,2	33,4	1,3	25,4	20,7	4,7	2,7	2,2
Зерновые и зернобобовые культуры – всего	77,9	38,9	37,7	1,3	21,9	17,4	4,4	0,2	0,2
в том числе:									
озимые	79,4	63,2	14,6	1,7	20,6	20,2	...	-	-
яровые	77,9	37,7	38,9	1,3	21,9	17,3	4,6	0,2	0,2
пшеница – всего	75,8	38,8	35,6	1,4	24,1	18,4	5,7	0,2	0,2
озимая	35,6	...	16,7	...	64,4	63,4	...	-	-
яровая	76,7	39,3	36,1	1,3	23,1	17,3	5,8	0,2	0,2
рожь – всего	97,2	81,6	15,4	-	-	-
озимая	97,2	81,6	15,4	-	-	-
ячмень – всего	81,4	46,4	32,3	2,7	18,6	18,6	-	-	-
яровой	81,4	46,4	32,3	2,7	18,6	18,6	-	-	-
овес	83,5	32,9	49,3	1,3	16,1	12,9	3,3	0,4	0,4
гречиха	...	-	-	-	-
тритикале – всего	-	-	-	-
озимая	-	-	-	-
зернобобовые культуры – всего	59,9	33,7	25,6	0,6	40,1	38,5	...	-	-
в том числе:									
горох	57,4	35,9	20,9	0,6	42,6	40,9	...	-	-
вика и виковая смесь на зерно	97,8	-	97,8	-	-	-	-
Технические культуры – всего	71,3	21,7	49,5	...	28,7	28,7	-	0,0	0,0
в том числе:									
лен-долгунец	...	-	-	-	-	-	-
масличные культуры – всего	67,7	24,4	43,3	-	32,3	32,3	-	0,0	0,0

	Сельскохозяйственные организации	в том числе			Крестьянские (фермерские) хозяйства и индивидуальные предприниматели	в том числе		Хозяйства населения	из них личные подсобные и другие индивидуальные хозяйства граждан
		сельскохозяйственные организации, не относящиеся к субъектам малого предпринимательства	малые предприятия	подсобные сельскохозяйственные предприятия несельскохозяйственных организаций		крестьянские (фермерские) хозяйства	индивидуальные предприниматели		
	1	2	3	4	5	6	7	8	9
в том числе: подсолнечник на зерно	-	-	-	-	-	-	-	100	61,7
лен-кудряш	-	-	-	-	-	-	-
соя	...	-	...	-	-	-	-	-	-
рапс – всего	71,6	26,0	45,6	-	28,4	28,4	-	-	-
яровой	71,6	26,0	45,6	-	28,4	28,4	-	-	-
эфирно-масличные культуры	-	-	-	-	-	-	-	100	1,0
лекарственные культуры	-	-	-	-	-	-	-	100	4,7
табак	-	-	-	-	-	-	-	100	100
прочие технические культуры (канатник, чуфа, люфа, ворсянка, фацелия и другие)	-	-	-	-	-	-	-	100	100
Картофель	11,7	...	10,4	1,2	8,0	7,9	0,1	80,4	65,6
Овощные и бахчевые культуры – всего¹⁾	22,3	-	21,3	1,0	6,9	6,5	...	70,8	49,0
овощи открытого грунта – всего	25,5	-	24,4	1,1	7,9	7,4	...	66,6	47,4
в том числе:									
капуста, кроме цветной и брокколи	43,4	-	42,2	1,3	4,6	3,3	...	52,0	38,9
капуста цветная и брокколи	-	-	-	-	-	-	-	100	49,5
огурцы	1,3	-	-	...	98,6	72,3
помидоры	...	-	-	...	99,5	80,9
свекла столовая	44,2	-	41,9	2,3	22,3	22,3	-	33,4	22,5
морковь столовая	38,8	-	36,6	2,2	18,2	18,2	-	43,0	29,6
лук репчатый	...	-	-	-	99,0	70,0
чеснок	-	-	-	-	-	-	-	100	66,2
зеленый горошек	...	-	-	...	-	-	-	99,0	61,4
фасоль овощная	-	-	-	-	-	-	-	100	55,9
кукуруза сахарная	-	-	-	-	-	-	-	100	95,6
кабачки, патиссоны	-	-	-	-	-	100	73,0

	Сельскохозяйственные организации	в том числе			Крестьянские (фермерские) хозяйства и индивидуальные предприниматели	в том числе		Хозяйства населения	из них личные подсобные и другие индивидуальные хозяйства граждан
		сельскохозяйственные организации, не относящиеся к субъектам малого предпринимательства	малые предприятия	подсобные сельскохозяйственные предприятия несельскохозяйственных организаций		крестьянские (фермерские) хозяйства	индивидуальные предприниматели		
	1	2	3	4	5	6	7	8	9
тыква столовая	...	-	-	-	99,1	84,1
перец сладкий	-	-	-	-	-	-	-	100	76,6
баклажаны	-	-	-	-	-	-	-	100	70,2
салатные культуры	-	-	-	-	-	-	-	100	48,1
зеленные культуры	-	-	-	-	-	97,3	52,0
прочие овощи	62,1	-	62,1	30,5	25,2
лук-севок	-	-	-	-	-	-	-	100	100
продовольственные бахчевые культуры – всего	-	-	-	-	-	-	-	100	92,5
в том числе:									
арбузы столовые	-	-	-	-	-	-	-	100	93,0
дыни	-	-	-	-	-	-	-	100	91,4
Кормовые культуры – всего	67,7	39,5	26,9	1,4	32,3	26,2	6,1	0,0	0,0
в том числе:									
травы однолетние	87,9	59,2	28,3	...	12,1	10,5	...	0,0	0,0
травы многолетние – всего	63,3	34,6	27,1	1,6	36,7	29,7	7,1	0,0	0,0
травы многолетние бобовые	86,2	41,5	44,5	...	13,8	12,5	...	0,0	0,0
травы многолетние злаковые	58,9	33,3	23,7	1,8	41,1	33,0	8,2	0,0	0,0
кормовые культуры на силос (без кукурузы)	...	-	...	-	-	-	-	0,0	0,0
кукуруза на корм	97,9	91,6	...	-	-	0,0	0,0
корнеплодные кормовые культуры, включая свеклу сахарную на корм скоту	-	-	-	-	-	97,6	97,6
бахчевые кормовые культуры	-	-	-	-	-	12,9	12,9
прочие кормовые культуры	-	-	-	-	-	-	-	100	100

¹⁾Включая овощи закрытого грунта по хозяйствам населения.

50. СТРУКТУРА ПОСЕВНЫХ ПЛОЩАДЕЙ ПОД УРОЖАЙ 2016 ГОДА ПО ТИПАМ СЕЛЬСКОХОЗЯЙСТВЕННЫХ ОРГАНИЗАЦИЙ

(в процентах от посевных площадей всех сельскохозяйственных организаций)

	Сельскохозяйственные организации, не относящиеся к субъектам малого предпринимательства	Малые предприятия	в том числе		Подсобные сельскохозяйственные предприятия несельскохозяйственных организаций
			малые предприятия (без микропредприятий)	микропредприятия	
	1	2	3	4	5
Посевная площадь под урожай 2016 г. – всего	51,7	46,5	26,4	20,1	1,8
Зерновые и зернобобовые культуры – всего	49,9	48,3	26,2	22,2	1,7
в том числе:					
озимые	79,5	18,3	10,9	7,4	2,1
яровые	48,4	49,9	27,0	22,9	1,7
пшеница – всего	51,2	47,0	23,0	24,1	1,8
озимая	...	46,8	...	36,7	...
яровая	51,3	47,0	23,1	23,9	1,7
рожь – всего	84,0	15,9	12,4
озимая	84,0	15,9	12,4
ячмень – всего	57,0	39,7	10,5	29,2	3,3
яровой	57,0	39,7	10,5	29,2	3,3
овес	39,4	59,1	39,5	19,6	1,5
гречиха	-	...	-
тритикале – всего	...	-	-	-	...
озимая	...	-	-	-	...
зернобобовые культуры – всего	56,2	42,8	22,3	20,5	1,0
в том числе:					
горох	62,5	36,4	24,8	...	1,1
вика и виковая смесь на зерно	-	100	-	100	-
Технические культуры – всего	30,4	69,4	...	53,9	...
в том числе:					
лен-долгунец	-	-	...
масличные культуры – всего	36,1	63,9	-	63,9	-
в том числе:					
соя	-	...	-	...	-
рапс – всего	36,3	63,7	-	63,7	-
яровой	36,3	63,7	-	63,7	-

	Сельскохозяйственные организации, не относящиеся к субъектам малого предпринимательства	Малые предприятия	в том числе		Подсобные сельскохозяйственные предприятия несельскохозяйственных организаций
			малые предприятия (без микропредприятий)	микропредприятия	
	1	2	3	4	5
Картофель	...	89,1	...	76,1	10,7
Овощные и бахчевые культуры – всего	-	95,6	...	74,6	4,4
овощи открытого грунта – всего	-	95,6	...	74,6	4,4
в том числе:					
капуста, кроме цветной и брокколи	-	97,1	...	79,2	2,9
огурцы	-	...	-
помидоры	-	...	-
свекла столовая	-	94,8	...	72,2	5,2
морковь столовая	-	94,4	...	66,1	5,6
лук репчатый	-	-	-	-	...
зеленый горошек	-	-	-	-	...
тыква столовая	-	-	-	-	...
прочие овощи	-	99,9	-	99,9	...
Кормовые культуры – всего	58,3	39,7	28,2	11,5	2,0
в том числе:					
травы однолетние	67,3	32,2	23,6	8,6	...
травы многолетние – всего	54,7	42,8	30,1	12,7	2,5
травы многолетние бобовые	48,1	51,6	48,7	2,9	...
травы многолетние злаковые	56,6	40,3	24,9	15,4	3,1
кормовые культуры на силос (без кукурузы)	-	-	-
кукуруза на корм	93,6	-	-

**51. СТРУКТУРА ПОСЕВНЫХ ПЛОЩАДЕЙ ПОД УРОЖАЙ 2016 ГОДА ПО ВИДАМ СЕЛЬСКОХОЗЯЙСТВЕННЫХ КУЛЬТУР
В СЕЛЬСКОХОЗЯЙСТВЕННЫХ ОРГАНИЗАЦИЯХ, КРЕСТЬЯНСКИХ (ФЕРМЕРСКИХ) ХОЗЯЙСТВАХ И У ИНДИВИДУАЛЬНЫХ
ПРЕДПРИНИМАТЕЛЕЙ**

(в процентах от всей посевной площади соответствующей категории хозяйств)

	Хозяйства всех кате- горий	Сельско- хозяйст- венные организа- ции	в том числе				Крестьян- ские (фер- мерские) хозяйства и индивиду- альные предпри- ниматели	
			сельскохозяй- ственные орга- низации, не относящиеся к субъектам ма- лого предпри- нимательства	малые предпри- ятия	в том числе			подсобные сельскохозяй- ственные пред- приятия не- сельскохозяй- ственных орга- низаций
					малые предпри- ятия (без микро- предпри- ятий)	микро- предпри- ятия		
	1	2	3	4	5	6	7	8
Зерновые и зернобобовые культуры – всего	57,1	61,9	59,8	64,4	61,4	68,4	58,9	49,2
в том числе:								
озимые	2,8	3,1	4,7	1,2	1,3	1,1	3,6	2,3
яровые	54,3	58,8	55,1	63,2	60,1	67,3	55,2	46,9
пшеница – всего	35,7	37,6	37,2	38,1	32,8	45,1	37,6	33,8
озимая	0,8	0,4	...	0,4	...	0,7	...	2,1
яровая	34,9	37,2	36,9	37,7	32,6	44,4	34,3	31,8
рожь – всего	1,8	2,4	3,9	0,8	1,1
озимая	1,8	2,4	3,9	0,8	1,1
ячмень – всего	2,9	3,3	3,6	2,8	1,3	4,8	6,0	2,1
яровой	2,9	3,3	3,6	2,8	1,3	4,8	6,0	2,1
овес	14,2	16,5	12,6	20,9	24,6	16,1	13,9	9,0
гречиха	0,2	...	-	...	-
тритикале – всего	0,2	-	-	-
озимая	0,2	-	-	-
зернобобовые культуры – всего	2,2	1,8	1,9	1,7	1,5	1,8	1,0	3,4
в том числе:								
горох	2,0	1,6	1,9	1,3	1,5	...	1,0	3,4
вика и виковая смесь на зерно	0,1	0,2	-	0,4	-	0,9	-	...
Технические культуры – всего	3,7	3,7	2,2	5,5	...	9,9	...	4,2
в том числе:								
лен-долгунец	-	-	...	-
масличные культуры – всего	3,3	3,1	2,2	4,3	-	9,9	-	4,2

	Хозяйства всех кате- горий	Сельско- хозяйст- венные организа- ции	в том числе					Крестьян- ские (фер- мерские) хозяйства и индивиду- альные предпри- иматели
			сельскохозяй- ственные орга- низации, не относящиеся к субъектам ма- лого предпри- нимательства	малые предпри- ятия	в том числе		подсобные сельскохозяй- ственные пред- приятия не- сельскохозяй- ственных орга- низаций	
	1	2	3	4	5	6	7	8
в том числе: подсолнечник на зерно	0,0	-	-	-	-	-	-	-
лен-кудряш	...	-	-	-	-	-	-	...
соя	-	...	-	...	-	-
рапс – всего	3,1	3,1	2,2	4,2	-	9,8	-	3,5
яровой	3,1	3,1	2,2	4,2	-	9,8	-	3,5
прочие масличные культуры (сурепи- ца, перилла, ляллеманция и другие)	...	-	-	-	-	-	-	...
эфирно-масличные культуры	0,0	-	-	-	-	-	-	-
лекарственные культуры	0,0	-	-	-	-	-	-	-
табак	0,0	-	-	-	-	-	-	-
прочие технические культуры (канатник, чуфа, люфа, ворсянка, фацелия и другие)	...	-	-	-	-	-	-	-
Картофель	2,8	0,4	...	0,9	...	1,7	2,7	0,9
Овощные и бахчевые культуры – всего	0,5	0,2	-	0,3	...	0,6	0,4	0,1
овощи открытого грунта – всего	0,4	0,2	-	0,3	...	0,6	0,4	0,1
в том числе: капуста, кроме цветной и брокколи	0,1	0,1	-	0,1	...	0,3	0,1	0,0
капуста цветная и брокколи	0,0	-	-	-	-	-	-	-
огурцы	0,0	0,0	-	...	-
помидоры	0,0	...	-	...	-
свекла столовая	0,1	0,0	-	0,1	...	0,1	0,1	0,1
морковь столовая	0,1	0,0	-	0,1	...	0,1	0,1	0,1
лук репчатый	0,0	...	-	-	-	-
чеснок	0,0	-	-	-	-	-	-	-
зеленый горошек	0,0	...	-	-	-	-	...	-
фасоль овощная	0,0	-	-	-	-	-	-	-
кукуруза сахарная	0,0	-	-	-	-	-	-	-

	Хозяйства всех кате- горий	Сельско- хозяйст- венные организа- ции	в том числе					Крестьян- ские (фер- мерские) хозяйства и индивиду- альные предпри- иматели
			сельскохозяй- ственные орга- низации, не относящиеся к субъектам ма- лого предпри- нимательства	малые предпри- ятия	в том числе		подсобные сельскохозяй- ственные пред- приятия не- сельскохозяй- ственных орга- низаций	
					малые предпри- ятия (без микро- предпри- ятий)	микро- предпри- ятия		
1	2	3	4	5	6	7	8	
кабачки, патиссоны	0,0	-	-	-	-	-	-	...
тыква столовая	0,0	...	-	-	-	-
перец сладкий	0,0	-	-	-	-	-	-	-
баклажаны	0,0	-	-	-	-	-	-	-
салатные культуры	0,0	-	-	-	-	-	-	-
зеленные культуры	0,0	-	-	-	-	-	-	...
прочие овощи	0,0	0,0	-	0,0	-	0,0
лук-севок	0,0	-	-	-	-	-	-	-
продовольственные бахчевые куль- туры – всего	0,0	-	-	-	-	-	-	-
в том числе:								
арбузы столовые	0,0	-	-	-	-	-	-	-
дыни	0,0	-	-	-	-	-	-	-
Кормовые культуры – всего	35,9	33,8	38,1	28,9	36,1	19,4	37,8	45,6
в том числе:								
травы однолетние	5,5	6,7	8,8	4,7	6,0	2,9	...	2,6
травы многолетние – всего	29,7	26,1	27,6	24,0	29,7	16,5	35,8	42,9
травы многолетние бобовые	4,8	5,7	5,3	6,3	10,5	0,8	...	2,6
травы многолетние злаковые	24,9	20,4	22,3	17,7	19,2	15,7	34,8	40,3
кормовые культуры на силос (без кукуру- зы)	-	-	-	-
кукуруза на корм	0,7	0,9	1,7	-	-	...
корнеплодные кормовые культуры, включая свеклу сахарную на корм скоту	0,0	-	-	-	-	-	-	...
бахчевые кормовые культуры	0,0	-	-	-	-	-	-	...
прочие кормовые культуры	0,0	-	-	-	-	-	-	-

52. СТРУКТУРА ПОСЕВНЫХ ПЛОЩАДЕЙ ПОД УРОЖАЙ 2016 ГОДА ПО ВИДАМ СЕЛЬСКОХОЗЯЙСТВЕННЫХ КУЛЬТУР В ХОЗЯЙСТВАХ НАСЕЛЕНИЯ

(в процентах от всей посевной площади соответствующей категории хозяйств)

	Хозяйства населения	в том числе						
		личные подсобные и другие индивидуальные хозяйства граждан, в том числе				некоммерческие объединения граждан		
		личные подсобные	граждан, имеющих земельные участки для индивидуального жилищного строительства ¹⁾	граждан, имеющих земельные участки (садовые, огородные, дачные и другие), не входящих в объединения	всего	в том числе		
						садоводческие	огороднические	дачные
1	2	3	4	5	6	7	8	
Зерновые и зернобобовые культуры – всего	4,4	6,0	0,5	-	-	-	-	-
в том числе:								
яровые	4,4	6,0	0,5	-	-	-	-	-
пшеница – всего	2,4	3,3	0,5	-	-	-	-	-
яровая	2,4	3,3	0,5	-	-	-	-	-
овес	1,9	2,7	-	-	-	-	-	-
Технические культуры – всего	0,0	0,0	0,0	0,0	0,0	0,0	0,1	0,0
в том числе:								
масличные культуры – всего	0,0	0,0	0,0	0,0	0,0	0,0	0,0	0,0
в том числе:								
подсолнечник на зерно	0,0	0,0	0,0	0,0	0,0	0,0	0,0	0,0
эфирно-масличные культуры	0,0	0,0	-	-	0,0	0,0	0,0	-
лекарственные культуры	0,0	0,0	-	-	0,0	0,0	0,0	-
табак	0,0	0,0	0,0	0,0	-	-	-	-
прочие технические культуры (канатник, чуфа, люфа, ворсянка, фацелия и другие)	0,0	0,0	-	-	-	-	-	-
Картофель	82,3	83,3	81,3	86,2	78,7	77,8	87,9	86,8
Овощные и бахчевые культуры – всего	13,2	10,6	18,2	13,8	21,3	22,2	12,1	13,2
овощи открытого грунта – всего	10,9	9,1	14,4	11,9	16,4	17,0	10,3	10,1
в том числе:								
капуста, кроме цветной и брокколи	2,2	2,0	2,6	1,8	2,9	3,1	0,5	1,8
капуста цветная и брокколи	0,1	0,1	0,2	0,1	0,4	0,4	0,1	0,4
огурцы	0,5	0,4	0,7	0,8	0,7	0,7	0,3	0,4
помидоры	0,9	0,9	1,4	1,5	0,9	1,0	0,4	0,8

	Хозяйст- ва насе- ления	в том числе						
		личные подсобные и другие индивидуальные хозяй- ства граждан, в том числе				некоммерческие объединения граж- дан		
		личные подсоб- ные	граждан, имеющих земельные участки для индивидуаль- ного жилищного строительства ¹⁾	граждан, имеющих зе- мельные участки (садо- вые, огородные, дачные и другие), не входящих в объединения	всего	в том числе		
						садо- водчес- кие	огород- нические	дачные
1	2	3	4	5	6	7	8	
свекла столовая	0,8	0,6	1,1	0,9	1,3	1,3	0,9	0,7
морковь столовая	1,3	1,0	1,8	1,5	2,1	2,1	1,8	1,2
лук репчатый	1,3	1,1	1,8	1,5	2,0	2,1	1,4	1,2
чеснок	0,8	0,6	1,1	0,8	1,4	1,5	0,6	1,0
зеленый горошек	0,3	0,2	0,5	0,3	0,6	0,6	0,6	0,3
фасоль овощная	0,1	0,1	0,1	0,2	0,3	0,3	0,0	0,2
кукуруза сахарная	0,0	0,0	0,0	0,0	0,0	0,0	0,0	-
кабачки, патиссоны	0,8	0,7	1,0	0,9	1,1	1,2	0,6	0,8
тыква столовая	0,7	0,8	0,5	0,4	0,6	0,6	0,2	0,5
перец сладкий	0,2	0,2	0,2	0,3	0,2	0,2	0,2	0,3
баклажаны	0,1	0,0	0,0	0,1	0,1	0,1	0,0	0,1
салатные культуры	0,3	0,2	0,5	0,3	0,8	0,8	1,3	0,3
зеленные культуры	0,4	0,2	0,6	0,5	0,9	0,9	1,1	0,3
прочие овощи	0,1	0,1	0,1	0,3	0,1	0,1	0,2	0,0
овощи закрытого грунта – всего	2,3	1,5	3,8	1,8	4,9	5,2	1,8	3,2
из них:								
огурцы	0,7	0,4	1,1	0,5	1,6	1,7	0,9	0,8
помидоры	1,3	0,9	2,2	1,0	2,5	2,7	0,6	1,7
перец сладкий	0,2	0,1	0,3	0,2	0,6	0,6	0,2	0,4
баклажаны	0,1	0,0	0,1	0,0	0,2	0,2	0,0	0,2
салатные культуры	0,0	0,0	0,0	0,0	0,0	0,0	0,0	0,0
зеленные культуры	0,0	0,0	0,0	0,0	0,0	0,0	0,0	0,0
лук-севок	0,0	0,0	0,0	0,0	-	-	-	-
продовольственные бахчевые культуры – всего	0,0	0,0	0,1	0,0	0,0	0,0	0,0	0,0
в том числе:								
арбузы столовые	0,0	0,0	0,0	0,0	0,0	0,0	0,0	0,0
дыни	0,0	0,0	0,0	0,0	0,0	0,0	-	-

	Хозяйства населения	в том числе						
		личные подсобные и другие индивидуальные хозяйства граждан, в том числе			некоммерческие объединения граждан			
		личные подсобные	граждан, имеющих земельные участки для индивидуального жилищного строительства ¹⁾	граждан, имеющих земельные участки (садовые, огородные, дачные и другие), не входящих в объединения	всего	в том числе		
						садоводческие	огороднические	дачные
1	2	3	4	5	6	7	8	
Кормовые культуры – всего	0,1	0,1	0,0	0,0	-	-	-	-
в том числе:								
травы однолетние	0,0	0,0	-	-	-	-	-	-
травы многолетние – всего	0,0	0,0	-	-	-	-	-	-
травы многолетние бобовые	0,0	0,0	-	-	-	-	-	-
травы многолетние злаковые	0,0	0,0	-	-	-	-	-	-
кормовые культуры на силос (без кукурузы)	0,0	0,0	-	-	-	-	-	-
кукуруза на корм	0,0	0,0	-	-	-	-	-	-
корнеплодные кормовые культуры, включая свеклу сахарную на корм скоту	0,0	0,0	0,0	0,0	-	-	-	-
бахчевые кормовые культуры	0,0	0,0	0,0	-	-	-	-	-
прочие кормовые культуры	0,0	0,0	0,0	-	-	-	-	-

¹⁾Хозяйства граждан, имеющих земельные участки площадью 4 и более соток и занимающихся сельскохозяйственным производством.

53. СТРУКТУРА ПОСЕВНЫХ ПЛОЩАДЕЙ ПО ВИДАМ ОВОЩНЫХ КУЛЬТУР ПОД УРОЖАЙ 2016 ГОДА В ХОЗЯЙСТВАХ НАСЕЛЕНИЯ

(в процентах от посевной площади овощных культур соответствующей категории хозяйств)

	Личные подсобные и другие индивидуальные хозяйства граждан	в том числе		Некоммерческие объединения граждан	в том числе		
		хозяйства граждан в сельских поселениях	хозяйства граждан в городских округах и городских поселениях		садоводческие	огороднические	дачные
	1	2	3	4	5	6	7
Овощи открытого грунта – всего	85,1	86,8	79,1	76,9	76,6	85,1	76,1
из них:							
капуста, кроме цветной и брокколи	17,9	18,4	15,8	13,4	13,8	4,2	13,5
капуста цветная и брокколи	0,8	0,7	0,9	1,8	1,8	0,8	2,7
огурцы	3,9	4,0	3,6	3,2	3,2	2,3	3,1
помидоры	8,5	8,8	7,3	4,4	4,4	3,4	5,8
свекла столовая	5,6	5,6	5,8	6,1	6,0	7,6	5,1
морковь столовая	9,6	9,6	9,7	9,7	9,5	14,9	9,1
лук репчатый	10,4	10,6	9,7	9,6	9,5	11,7	9,3
чеснок	5,8	5,7	5,9	6,6	6,6	4,6	7,4
зеленый горошек	2,1	2,0	2,6	2,9	2,8	5,2	1,9
фасоль овощная	0,7	0,7	0,9	1,2	1,3	0,2	1,5
кукуруза сахарная	0,1	0,1	0,1	0,0	0,0	0,0	-
кабачки, патиссоны	6,5	6,6	6,1	5,4	5,4	5,3	6,3
тыква столовая	6,8	7,8	3,3	2,7	2,7	1,6	3,5
перец сладкий	1,4	1,6	0,9	1,0	0,9	1,5	1,9
баклажаны	0,4	0,5	0,3	0,4	0,4	0,2	0,9
салатные культуры	1,6	1,4	2,4	3,9	3,6	10,6	2,0
зеленные культуры	2,3	1,9	3,6	4,5	4,3	9,2	2,1
прочие овощи	0,8	0,9	0,4	0,4	0,3	1,7	0,0
Овощи закрытого грунта – всего	14,9	13,2	20,9	23,1	23,4	14,9	23,9
из них:							
огурцы	4,3	3,6	6,5	7,6	7,6	7,8	5,9
помидоры	8,9	8,1	11,7	11,8	12,1	4,9	13,1
перец сладкий	1,3	1,2	1,8	2,6	2,7	1,8	3,0
баклажаны	0,4	0,3	0,7	0,8	0,8	0,3	1,7
зеленные культуры	0,0	0,0	0,0	0,0	0,0	0,0	0,1

**54. ПОСЕВНЫЕ ПЛОЩАДИ СЕЛЬСКОХОЗЯЙСТВЕННЫХ КУЛЬТУР, ЗАСЕЯННЫЕ ЭЛИТНЫМИ СЕМЕНАМИ, ПОД УРОЖАЙ 2016 ГОДА
В СЕЛЬСКОХОЗЯЙСТВЕННЫХ ОРГАНИЗАЦИЯХ, КРЕСТЬЯНСКИХ (ФЕРМЕРСКИХ) ХОЗЯЙСТВАХ И У ИНДИВИДУАЛЬНЫХ
ПРЕДПРИНИМАТЕЛЕЙ**
(гектаров)

	Сельско- хозяйст- венные организа- ции	в том числе				Крестьян- ские (фер- мерские) хозяйства и индиви- дуальные предпри- ниматели	в том числе		
		сельскохозяйст- венные органи- зации, не отно- сящиеся к субъ- ектам малого предпринима- тельства	малые предпри- ятия	в том числе			подсобные сельскохозяй- ственные предприятия несельскохо- зяйственных организаций	кресть- янские (фермер- ские) хозяйст- ва	индиви- дуаль- ные предпри- ниматели
				малые предпри- ятия (без микро- предпри- ятий)	микро- предпри- ятия				
1	2	3	4	5	6	7	8	9	
Посевная площадь под урожай 2016 г. – всего	19078,6	7082,0	11184,2	5198,2	5986,0	...	2509,3	1659,3	850,0
Зерновые и зернобобовые культуры – всего	17179,0	6822,0	9545,0	4169,0	5376,0	...	2168,0
в том числе:									
озимые	255,3	...	-	-	-	...	-	-	-
яровые	16923,7	6567,0	9545,0	4169,0	5376,0	...	2168,0
пшеница – всего	13857,8	4064,0	8983,0	3874,0	5109,0	...	1780,0
озимая	...	-	-	-	-	...	-	-	-
яровая	13857,6	4064,0	8983,0	3874,0	5109,0	...	1780,0
рожь – всего	255,1	...	-	-	-	...	-	-	-
озимая	255,1	...	-	-	-	...	-	-	-
ячмень – всего	568,4	-	-
яровой	568,4	-	-
овес	2190,5	1820,0
зернобобовые культуры – всего	307,2	-	-
в том числе:									
горох	307,2	-	-
Технические культуры – всего	...	-	-	-
в том числе:									
лен-долгунец	...	-	-	-	-	-	-
масличные культуры – всего	...	-	...	-	...	-	-
в том числе:									
соя	...	-	...	-	...	-	-	-	-

	Сельскохозяйственные организации	в том числе				подсобные сельскохозяйственные предприятия несельскохозяйственных организаций	Крестьянские (фермерские) хозяйства и индивидуальные предприниматели	в том числе	
		сельскохозяйственные организации, не относящиеся к субъектам малого предпринимательства	малые предприятия	из них				крестьянские (фермерские) хозяйства (фермерские) хозяйства	индивидуальные предприниматели
				малые предприятия (без микропредприятий)	микропредприятия				
1	2	3	4	5	6	7	8	9	
рапс – всего	...	-	...	-	...	-	-
яровой	...	-	...	-	...	-	-
Картофель	394,2	-	394,0	-
Овощные и бахчевые культуры – всего	...	-	...	-	-	...
овощи открытого грунта – всего	...	-	...	-	-	...
в том числе:									
капуста, кроме цветной и брокколи	...	-	...	-	-	-	-
огурцы	-	-	-	-	-	-	...	-	...
помидоры	-	-	-	-	-	-	...	-	...
свекла столовая	...	-	...	-	...	-	-	-	-
морковь столовая	...	-	...	-	-	-	-
прочие овощи	...	-	...	-	...	-	-	-	-
Кормовые культуры – всего	925,2	...	665,2	-	-	-	-
в том числе:									
травы многолетние – всего	...	-	-	-	-	-
травы многолетние бобовые	...	-	-	-	-	-
кукуруза на корм	-	-	-	-	-

55. ДОЛЯ ПОСЕВОВ СЕЛЬСКОХОЗЯЙСТВЕННЫХ КУЛЬТУР, ЗАСЕЯННЫХ ЭЛИТНЫМИ СЕМЕНАМИ, В ОБЩЕЙ ПЛОЩАДИ ПОСЕВОВ ПОД УРОЖАЙ 2016 ГОДА В СЕЛЬСКОХОЗЯЙСТВЕННЫХ ОРГАНИЗАЦИЯХ, КРЕСТЬЯНСКИХ (ФЕРМЕРСКИХ) ХОЗЯЙСТВАХ И У ИНДИВИДУАЛЬНЫХ ПРЕДПРИНИМАТЕЛЕЙ

(в процентах от всей посевной площади соответствующей культуры)

	Сельско-хозяйственные организации	в том числе					Крестьянские (фермерские) хозяйства и индивидуальные предприниматели	в том числе	
		сельскохозяйственные организации, не относящиеся к субъектам малого предпринимательства	малые предприятия	в том числе		подсобные сельскохозяйственные предприятия несельскохозяйственных организаций		крестьянские (фермерские) хозяйства	индивидуальные предприниматели
				малые предприятия (без микропредприятий)	микропредприятия				
	1	2	3	4	5	6	7	8	9
Зерновые и зернобобовые культуры – всего	11,3	9,0	13,0	10,5	15,9	...	5,1
в том числе:									
озимые	3,4	...	-	-	-	...	-	-	-
яровые	11,7	9,4	13,2	10,7	16,2	...	5,3
пшеница – всего	15,0	8,6	20,6	18,2	23,0	...	6,1
озимая	...	-	-	-	-	...	-	-	-
яровая	15,1	8,7	20,9	18,3	23,3	...	6,5
рожь – всего	4,4	...	-	-	-	...	-	-	-
озимая	4,4	...	-	-	-	...	-	-	-
ячмень – всего	7,0	-	-
яровой	7,0	-	-
овес	5,4	11,4
зернобобовые культуры – всего	7,0	-	-
в том числе:									
горох	7,7	-	-
Технические культуры – всего	...	-	-	-
в том числе:									
лен-долгунец	...	-	-	-	-	-	-
масличные культуры – всего	...	-	...	-	...	-	-
в том числе:									
соя	...	-	...	-	...	-	-	-	-
рапс – всего	...	-	...	-	...	-	-
яровой	...	-	...	-	...	-	-
Картофель	35,6	-	40,0	-

	Сельскохозяйственные организации	в том числе					Крестьянские (фермерские) хозяйства и индивидуальные предприниматели	в том числе	
		сельскохозяйственные организации, не относящиеся к субъектам малого предпринимательства	малые предприятия	из них		подсобные сельскохозяйственные предприятия несельскохозяйственных организаций		крестьянские (фермерские) хозяйства	индивидуальные предприниматели
				малые предприятия (без микропредприятий)	микропредприятия				
1	2	3	4	5	6	7	8	9	
Овощные и бахчевые культуры – всего	...	-	...	-	-	...
овощи открытого грунта – всего	...	-	...	-	-	...
в том числе: капуста, кроме цветной и брокколи	...	-	...	-	-	-	-
огурцы	-	-	-	-	-	-	...	-	...
помидоры	-	-	-	-	-	-	...	-	...
свекла столовая	...	-	...	-	...	-	-	-	-
морковь столовая	...	-	...	-	-	-	-
прочие овощи	...	-	...	-	...	-	-	-	-
Кормовые культуры – всего	1,1	...	2,0	-	-	-	-
в том числе:									
травы многолетние – всего	...	-	-	-	-	-
травы многолетние бобовые	...	-	-	-	-	-
кукуруза на корм	-	-	-	-	-

56. ГРУППИРОВКА СЕЛЬСКОХОЗЯЙСТВЕННЫХ ОРГАНИЗАЦИЙ ПО РАЗМЕРАМ ОБЩЕЙ ПОСЕВНОЙ ПЛОЩАДИ ПОД УРОЖАЙ 2016 ГОДА

	Число сельскохозяйственных организаций			Посевная площадь сельскохозяйственных культур				Приходилось тракторов на 1000 га пашни, шт.	Площадь пашни, га	Наличие тракторов, штук
	всего	в процентах		всего, га	в процентах от общей площади посевов	в среднем на одну организацию, га	засеяно элитными семенами, в процентах от площади посевов			
		от общего числа организаций	от числа организаций, имевших посевную площадь							
	1	2	3	4	5	6	7	8	9	10
Сельскохозяйственные организации:										
имевшие посевную площадь, га:										
до 10,1	2	1,9	2,4	-
10,1 - 50	6	5,7	7,1	189,3	0,1	31,6	...	89	223,6	20
50,1 - 100	4	3,8	4,7	351,1	0,1	87,8	-	34	475,8	16
100,1 - 200	6	5,7	7,1	802,6	0,3	133,8	-	13	2352,1	30
200,1 - 500	8	7,5	9,4	3326,0	1,4	415,8	-	10	3360,9	33
500,1 - 1000	14	13,2	16,5	11162,3	4,5	797,3	21,3	4	14147,0	60
1000,1 - 1500	6	5,7	7,1	7179,0	2,9	1196,5	...	5	9729,7	50
1500,1 - 2000	6	5,7	7,1	10427,0	4,2	1737,8	23,0	6	12990,3	73
2000,1 - 3000	8	7,5	9,4	19871,8	8,1	2484,0	...	3	21585,3	72
3000,1 - 4000	4	3,8	4,7	14333,0	5,8	3583,3	...	7	14333,0	98
4000,1 - 6000	8	7,5	9,4	38575,0	15,7	4821,9	...	3	40694,0	141
6000,1 - 10000	4	3,8	4,7	30118,0	12,3	7529,5	8,1	3	32533,0	109
свыше 10000	9	8,5	10,6	109507,0	44,5	12167,4	6,1	3	119998,0	358
всего	85	80,2	100	245843,9	100	2892,3	7,8	4	272424,5	1062
не имевшие посевной площади	21	19,8	х	х	х	х	х	х	х	х
Итого	106	100	х	245843,9	100	2319,3	7,8	4	272515,7	1189

**57. ГРУППИРОВКА СЕЛЬСКОХОЗЯЙСТВЕННЫХ ОРГАНИЗАЦИЙ ПО РАЗМЕРАМ ПОСЕВНОЙ ПЛОЩАДИ
ЗЕРНОВЫХ И ЗЕРНОБОБОВЫХ КУЛЬТУР ПОД УРОЖАЙ 2016 ГОДА**

	Число сельскохозяйственных организаций		Посевная площадь зерновых и зернобобовых культур				Приходилось посе- вов на один зерноубо- рочный комбайн, га	Наличие зерноубо- рочных комбай- нов, штук	
	всего	в процентах		всего, га	в процен- тах от общей площади посевов	в среднем на одну организа- цию, га			засеяно элит- ными семенами, в процентах от площади посе- вов
		от общего числа орга- низаций	от числа органи- заций, имевших посевную пло- щадь						
	1	2	3	4	5	6	7	8	9
Сельскохозяйственные организа- ции:									
имевшие посевную площадь, га:									
до 30,1	1	0,9	1,5
30,1 - 50	1	0,9	1,5	-
50,1 - 100	5	4,7	7,6	407,3	0,3	81,5	-	81,5	5
100,1 - 200	5	4,7	7,6	751,0	0,5	150,2	-	93,9	8
200,1 - 300	1	0,9	1,5	-
300,1 - 600	4	3,8	6,1	1800,0	1,2	450,0	-	257,1	7
600,1 - 1000	12	11,3	18,2	9540,5	6,3	795,0	24,4	198,8	48
1000,1 - 1500	5	4,7	7,6	5815,0	3,8	1163,0	...	215,4	27
1500,1 - 2000	8	7,5	12,1	13785,0	9,1	1723,1	...	475,3	29
2000,1 - 3000	9	8,5	13,6	22370,0	14,7	2485,6	12,6	422,1	53
3000,1 - 4000	2	1,9	3,0	-
свыше 4000	13	12,3	19,7	90960,0	59,8	6996,9	9,8	551,3	165
всего	66	62,3	100	152204,7	100	2306,1	11,3	412,5	369
не имевшие посевной площади	40	37,7	х	х	х	х	-	х	х
Итого	106	100	х	152204,7	100	1435,9	11,3	392,3	388

**58. ГРУППИРОВКА СЕЛЬСКОХОЗЯЙСТВЕННЫХ ОРГАНИЗАЦИЙ ПО РАЗМЕРАМ ПОСЕВНОЙ ПЛОЩАДИ ПШЕНИЦЫ
ПОД УРОЖАЙ 2016 ГОДА**

	Число сельскохозяйственных организаций					Посевная площадь пшеницы						
	всего	в процентах		из них, имевшие посевы пшеницы твердых сортов		всего, га	в процентах от общей площади посевов	в среднем на одну организацию, га	пшеница твердых сортов			засеяно элитными семенами, в процентах от площади посевов
		от общего числа организаций	от числа организаций, имевших посевную площадь	число сельскохозяйственных организаций – всего	в процентах от числа организаций, имевших посевную площадь				всего, га	в процентах от общей площади посевов	в среднем на одну организацию, га	
1	2	3	4	5	6	7	8	9	10	11	12	
Сельскохозяйственные организации:												
имевшие посевную площадь, га:												
до 50,1	3	2,8	5,1	-	-	26,3	0,0	8,8	-	-	-	...
50,1 - 100	6	5,7	10,2	-	-	447,0	0,5	74,5	-	-	-	-
100,1 - 200	3	2,8	5,1	-	-	409,0	0,4	136,3	-	-	-	-
200,1 - 300	2	1,9	3,4	-	-	-	-	-	-
300,1 - 500	5	4,7	8,5	-	-	1862,0	2,0	372,4	-	-	-	-
500,1 - 700	5	4,7	8,5	-	-	3142,0	3,4	628,4	-	-	-	69,8
700,1 - 1000	8	7,5	13,6	-	-	7225,0	7,8	903,1	-	-	-	...
1000,1 - 1500	11	10,4	18,6	-	-	13118,0	14,2	1192,5	-	-	-	...
1500,1 - 2000	2	1,9	3,4	-	-	-	-	-	...
2000,1 - 3000	5	4,7	8,5	-	-	12815,0	13,9	2563,0	-	-	-	...
3000,1 - 4000	3	2,8	5,1	-	-	10378,0	11,2	3459,3	-	-	-	11,8
свыше 4000	6	5,7	10,2	-	-	38984,0	42,1	6497,3	-	-	-	11,3
всего	59	55,7	100	-	-	92493,3	100	1567,7	-	-	-	15,0
не имевшие посевной площади	47	44,3	х	х	х	х	х	х	х	х	х	х
Итого	106	100	х	х	х	92493,3	100	х	-	-	-	15,0

**59. ГРУППИРОВКА СЕЛЬСКОХОЗЯЙСТВЕННЫХ ОРГАНИЗАЦИЙ ПО РАЗМЕРАМ ПОСЕВНОЙ ПЛОЩАДИ ЯЧМЕНЯ
ПОД УРОЖАЙ 2016 ГОДА**

	Число сельскохозяйственных организаций					Посевная площадь ячменя						
	всего	в процентах		из них, имевшие посеvy ячменя пивоваренного		всего, га	в процентах от общей площади посевов	в среднем на одну организацию, га	ячменя пивоваренного			засеяно элитными семенами, в процентах от площади посевов
		от общего числа организаций	от числа организаций, имевших посевную площадь	число сельскохозяйственных организаций – всего	в процентах от числа организаций, имевших посевную площадь				всего, га	в процентах от общей площади посевов	в среднем на одну организацию, га	
1	2	3	4	5	6	7	8	9	10	11	12	
Сельскохозяйственные организации:												
имевшие посевную площадь, га:												
до 50,1	5	4,7	22,7	-	-	86,0	1,1	17,2	-	-	-	...
50,1 - 100	2	1,9	9,1	-	-	-	-	-	-
100,1 - 200	4	3,8	18,2	-	-	555,0	6,8	138,8	-	-	-	...
200,1 -300	1	0,9	4,5	-	-	-	-	-	-
300,1 - 500	3	2,8	13,6	-	-	1318,0	16,2	439,3	-	-	-	...
500,1 - 700	3	2,8	13,6	-	-	1755,0	21,6	585,0	-	-	-	-
700,1 - 1000	3	2,8	13,6	-	-	2634,0	32,4	878,0	-	-	-	-
1000,1 - 1500	1	0,9	4,5	-	-	-	-	-	-
1500,1 - 2000	-	-	-	-	-	-	-	-	-	-	-	-
2000,1 - 3000	-	-	-	-	-	-	-	-	-	-	-	-
3000,1 - 4000	-	-	-	-	-	-	-	-	-	-	-	-
свыше 4000	-	-	-	-	-	-	-	-	-	-	-	-
всего	22	20,8	100	-	-	8133,5	100	369,7	-	-	-	7,0
не имевшие посевной площади	84	79,2	х	х	х	х	х	х	х	х	х	х
Итого	106	100	х	х	х	х	100	х	-	-	-	7,0

**60. ГРУППИРОВКА ПОДСОБНЫХ СЕЛЬСКОХОЗЯЙСТВЕННЫХ ПРЕДПРИЯТИЙ НЕСЕЛЬСКОХОЗЯЙСТВЕННЫХ ОРГАНИЗАЦИЙ
ПО РАЗМЕРАМ ОБЩЕЙ ПОСЕВНОЙ ПЛОЩАДИ ПО УРОЖАЙ 2016 ГОДА**

	Число сельскохозяйственных организаций			Посевная площадь сельскохозяйственных культур				Приходилось тракторов на 1000 га пашни, шт.	Площадь пашни, га	Наличие тракторов, штук
	всего	в процентах		всего, га	в процентах от общей посевной площади	в среднем на одну организацию, га	засеяно элитными семенами, в процентах от площади посевов			
		от общего числа организаций	от числа организаций, имевших посевную площадь							
	1	2	3	4	5	6	7	8	9	10
Подсобные сельскохозяйственные предприятия несельскохозяйственных организаций:										
имевшие посевную площадь, га:										
до 10,1	2	10,0	14,3	-
10,1 - 50	1	5,0	7,1
50,1 - 100	3	15,0	21,4	251,1	5,7	83,7	-	43	375,8	16
100,1 - 200	3	15,0	21,4	428,6	9,7	142,9	-	13	1964,0	26
200,1 - 300	-	-	-	-	-	-	-	-	-	-
300,1 - 500	1	5,0	7,1	-
500,1 - 1000	3	15,0	21,4	2026,3	45,6	675,4	-	7	2278,0	16
1000,1 - 1500	1	5,0	7,1
1500,1 - 2000	-	-	-	-	-	-	-	-	-	-
2000,1 - 3000	-	-	-	-	-	-	-	-	-	-
3000,1 - 4000	-	-	-	-	-	-	-	-	-	-
4000,1 - 6000	-	-	-	-	-	-	-	-	-	-
свыше 6000	-	-	-	-	-	-	-	-	-	-
всего	14	70,0	100	4439,1	100	317,1	...	12	7020,8	86
не имевшие посевной площади	6	30,0	х	х	х	х	х	х	х	х
Итого	20	100	х	4439,1	100	222,0	...	13	7020,8	88

**61. ГРУППИРОВКА КРЕСТЬЯНСКИХ (ФЕРМЕРСКИХ) ХОЗЯЙСТВ И ИНДИВИДУАЛЬНЫХ ПРЕДПРИНИМАТЕЛЕЙ ПО РАЗМЕРАМ
ОБЩЕЙ ПОСЕВНОЙ ПЛОЩАДИ ПОД УРОЖАЙ 2016 ГОДА**

	Число крестьянских (фермерских) хозяйств и индивидуальных предпринимателей			Посевная площадь сельскохозяйственных культур				Приходилось тракторов на 1000 га пашни, шт.	Площадь пашни, га	Наличие тракторов, штук
	всего	в процентах		всего, га	в процентах от общей площади посевов	в среднем на одно хозяйство, га	засеяно элитными семенами, в процентах от площади посевов			
		от общего числа хозяйств	от числа хозяйств, имевших посевную площадь							
	1	2	3	4	5	6	7	8	9	10
Хозяйства:										
имевшие посевную площадь, га:										
до 3,1	23	6,3	14,6	27,2	0,0	1,2	...	434	46,1	20
3,1 - 10	10	2,7	6,3	73,0	0,1	7,3	-	205	78,0	16
10,1 - 20	7	1,9	4,4	103,3	0,1	14,8	-	66	106,5	7
20,1 - 50	16	4,4	10,1	624,1	0,7	39,0	-	39	669,3	26
50,1 - 100	17	4,6	10,8	1267,9	1,5	74,6	-	21	1422,0	30
100,1 - 200	15	4,1	9,5	2255,2	2,6	150,3	-	16	2708,2	42
200,1 - 500	27	7,4	17,1	8730,9	10,1	323,4	...	7	9451,5	70
500,1 - 1500	29	7,9	18,4	24545,0	28,3	846,4	...	5	26557,0	129
1500,1 - 3000	8	2,2	5,1	17442,0	20,1	2180,3	-	3	18342,0	50
свыше 3000	6	1,6	3,8	31732,0	36,6	5288,7	...	4	33332,0	126
всего	158	43,1	100	86800,7	100	549,4	2,9	6	92712,6	516
не имевшие посевной площади	209	56,9	х	х	х	х	х	х	х	х
Итого	367	100	х	86800,7	100	236,5	2,9	7	92714,3	670

62. ГРУППИРОВКА КРЕСТЬЯНСКИХ (ФЕРМЕРСКИХ) ХОЗЯЙСТВ И ИНДИВИДУАЛЬНЫХ ПРЕДПРИНИМАТЕЛЕЙ ПО РАЗМЕРАМ ПОСЕВНОЙ ПЛОЩАДИ ЗЕРНОВЫХ И ЗЕРНОБОБОВЫХ КУЛЬТУР ПОД УРОЖАЙ 2016 ГОДА

	Число крестьянских (фермерских) хозяйств и индивидуальных предпринимателей			Посевная площадь зерновых и зернобобовых культур				Приходилось посе- вов на один зерноубо- рочный комбайн, га	Наличие зерноубо- рочных комбайнов, штук
	всего	в процентах		всего, га	в процен- тах от общей площади посевов	в среднем на одно хозяйство, га	засеяно элит- ными семенами, в процентах от площади посе- вов		
		от общего числа хозяйств	от числа хо- зяйств, имевших посевную пло- щадь						
	1	2	3	4	5	6	7	8	9
Хозяйства:									
имевшие посевную площадь, га:									
до 3,1	1	0,3	1,8	-
3,1 - 10	-	-	-	-	-	-	-	-	-
10,1 - 20	1	0,3	1,8	-
20,1 - 50	4	1,1	7,1	130,0	0,3	32,5	-	43,3	3
50,1 - 100	9	2,5	16,1	755,0	1,8	83,9	-	83,9	9
100,1 - 300	10	2,7	17,9	1916,0	4,5	191,6	-	159,7	12
300,1 - 600	11	3,0	19,6	4985,0	11,7	453,2	...	121,6	41
600,1 - 1500	15	4,1	26,8	14711,0	34,5	980,7	...	319,8	46
1500,1 - 3000	2	0,5	3,6	-
свыше 3000	3	0,8	5,4	16385,0	38,4	5461,7	...	399,6	41
всего	56	15,3	100	42697,0	100	762,4	5,1	261,9	163
не имевшие посевной площади	311	84,7	x	x	x	x	x	x	x
Итого	367	100	x	42697,0	100	116,3	5,1	249,7	171

63. ГРУППИРОВКА КРЕСТЬЯНСКИХ (ФЕРМЕРСКИХ) ХОЗЯЙСТВ И ИНДИВИДУАЛЬНЫХ ПРЕДПРИНИМАТЕЛЕЙ ПО РАЗМЕРАМ ПОСЕВНОЙ ПЛОЩАДИ ПШЕНИЦЫ ПОД УРОЖАЙ 2016 ГОДА

	Число крестьянских (фермерских) хозяйств и индивидуальных предпринимателей					Посевная площадь пшеницы						
	всего	в процентах		из них, имевшие посевы пшеницы твердых сортов		всего, га	в процентах от общей площади посевов	в среднем на одно хозяйство, га	твердых сортов			засеяно элитными семенами, в процентах от площади посевов
		от общего числа хозяйств	от числа хозяйств, имевших посевную площадь	число хозяйств – всего	в процентах от числа хозяйств, имевших посевную площадь				всего, га	в процентах от площади посевов	в среднем на одно хозяйство, га	
	1	2	3	4	5	6	7	8	9	10	11	12
Хозяйства:												
имевшие посевную площадь, га:												
до 3,1	1	0,3	1,9	-	-	-	-	-	-
3,1 - 10	2	0,5	3,8	-	-	-	-	-	-
10,1 - 20	1	0,3	1,9	-	-	-	-	-	-
20,1 - 50	4	1,1	7,7	-	-	145,0	0,5	36,3	-	-	-	-
50,1 - 100	8	2,2	15,4	-	-	701,0	2,4	87,6	-	-	-	-
100,1 - 300	13	3,5	25,0	-	-	3065,0	10,4	235,8	-	-	-	-
300,1 - 600	10	2,7	19,2	-	-	4095,0	13,9	409,5	-	-	-	...
600,1 - 1500	9	2,5	17,3	-	-	8318,0	28,3	924,2	-	-	-	...
1500,1 - 3000	3	0,8	5,8	-	-	6950,0	23,7	2316,7	-	-	-	...
свыше 3000	1	0,3	1,9	-	-	-	-	-	-
всего	52	14,2	100	-	-	29374,0	100	564,9	-	-	-	6,1
не имевшие посевной площади	315	85,8	х	-	х	х	х	х	х	х	х	х
Итого	367	100	х	-	х	29374,0	100	80,0	-	-	-	6,1

64. ГРУППИРОВКА КРЕСТЬЯНСКИХ (ФЕРМЕРСКИХ) ХОЗЯЙСТВ И ИНДИВИДУАЛЬНЫХ ПРЕДПРИНИМАТЕЛЕЙ ПО РАЗМЕРАМ ПОСЕВНОЙ ПЛОЩАДИ ЯЧМЕНЯ ПОД УРОЖАЙ 2016 ГОДА

	Число крестьянских (фермерских) хозяйств и индивидуальных предпринимателей					Посевная площадь ячменя						
	всего	в процентах		из них, имевшие посевы ячменя пивоваренного		всего, га	в процентах от общей площади посевов	в среднем на одно хозяйство, га	ячменя пивоваренного			засеяно элитными семенами, в процентах от площади посевов
		от общего числа хозяйств	от числа хозяйств, имевших посевную площадь	число хозяйств – всего	в процентах от числа хозяйств, имевших посевную площадь				всего, га	в процентах от площади посевов	в среднем на одно хозяйство, га	
	1	2	3	4	5	6	7	8	9	10	11	12
Хозяйства:												
имевшие посевную площадь, га:												
до 3,1	-	-	-	-	-	-	-	-	-	-	-	-
3,1 - 10	-	-	-	-	-	-	-	-	-	-	-	-
10,1 - 20	-	-	-	-	-	-	-	-	-	-	-	-
20,1 - 50	1	0,3	25,0	-	-	-	-	-	-
50,1 - 100	-	-	-	-	-	-	-	-	-	-	-	-
100,1 - 300	-	-	-	-	-	-	-	-	-	-	-	-
300,1 - 600	2	0,5	50,0	-	-	-	-	-	...
600,1 - 1500	1	0,3	25,0	-	-	-	-	-	-
1500,1 - 3000	-	-	-	-	-	-	-	-	-	-	-	-
свыше 3000	-	-	-	-	-	-	-	-	-	-	-	-
всего	4	1,1	100	-	-	1858,0	100	464,5	-	-	-	...
не имевшие посевной площади	363	98,9	x	-	x	x	x	x	x	x	x	x
Итого	367	100	x	-	x	1858,0	100	5,1	-	-	-	...

65. ГРУППИРОВКА ЛИЧНЫХ ПОДСОБНЫХ ХОЗЯЙСТВ ПО РАЗМЕРАМ ОБЩЕЙ ПОСЕВНОЙ ПЛОЩАДИ ПОД УРОЖАЙ 2016 ГОДА

	Число личных подсобных хозяйств			Посевная площадь сельскохозяйственных культур			Число личных подсобных хозяйств, которым оказывали услуги в 2015-2016 г.г. для ведения сельскохозяйственной деятельности организации и физические лица, в процентах от общего числа личных подсобных хозяйств		
	всего	в процентах		всего, га	в процентах от общей площади посевов	в среднем на одно хозяйство, га	подготовка почв, посев сельскохозяйственных культур и их обработка	уборка урожая сельскохозяйственных культур	закупка сельскохозяйственных культур
		от общего числа хозяйств	от числа хозяйств, имевших посевную площадь						
	1	2	3	4	5	6	7	8	9
Хозяйства:									
имевшие посевную площадь, га:									
до 0,06	48415	49,1	49,5	1313,7	19,5	0,0	45,3	4,7	2,6
0,06 - 0,15	41982	42,5	43,0	3422,2	50,9	0,1	63,6	8,0	5,3
0,16 - 0,25	5851	5,9	6,0	1085,0	16,1	0,2	67,9	12,1	11,2
0,26 - 0,35	1180	1,2	1,2	337,7	5,0	0,3	64,2	14,7	14,1
0,36 - 0,45	200	0,2	0,2	78,7	1,2	0,4	63,5	13,5	16,5
0,46 - 0,65	64	0,1	0,1	32,7	0,5	0,5	65,6	15,6	17,2
0,66 - 1,00	10	0,0	0,0	8,0	0,1	0,8	60,0	30,0	10,0
1,01 - 2,50	13	0,0	0,0	18,5	0,3	1,4	53,8	38,5	23,1
2,51 - 10,00	14	0,0	0,0	97,4	1,4	7,0	50,0	7,1	-
10,01 - 20,0	3	0,0	0,0	51,4	0,8	17,1	33,3	66,7	33,3
свыше 20,0	6	0,0	0,0	283,5	4,2	47,3	16,7	-	-
всего	97738	99,0	100	6728,8	100	0,1	54,8	6,7	4,5
не имевшие посевной площади	961	1,0	x	x	x	x	5,5	1,2	2,3
Итого	98699	100	x	6728,8	100	0,1	54,3	6,6	4,5

66. ГРУППИРОВКА ЛИЧНЫХ ПОДСОБНЫХ ХОЗЯЙСТВ ПО РАЗМЕРАМ ПОСЕВНОЙ ПЛОЩАДИ КАРТОФЕЛЯ ПОД УРОЖАЙ 2016 ГОДА

	Число личных подсобных хозяйств			Посевная площадь картофеля		
	всего	в процентах		всего, га	в процентах от общей площади посевов	в среднем на одно хозяйство, га
		от общего числа хозяйств	от числа хозяйств, имевших посевную площадь			
	1	2	3	4	5	6
Хозяйства:						
имевшие посевную площадь, га:						
до 0,06	57453	58,2	60,7	1672,9	29,8	0,0
0,06 - 0,08	18142	18,4	19,2	1241,0	22,1	0,1
0,09 - 0,12	10882	11,0	11,5	1102,5	19,7	0,1
0,13 - 0,15	3538	3,6	3,7	515,3	9,2	0,1
0,16 - 0,20	2879	2,9	3,0	543,4	9,7	0,2
0,21 - 0,25	880	0,9	0,9	210,6	3,8	0,2
0,26 - 0,30	531	0,5	0,6	153,7	2,7	0,3
0,31 - 0,40	226	0,2	0,2	82,1	1,5	0,4
0,41 - 1,00	79	0,1	0,1	42,6	0,8	0,5
1,01 - 5,00	11	0,0	0,0	23,7	0,4	2,2
свыше 5,0	2	0,0	0,0	16,8	0,3	8,4
всего	94623	95,9	100	5604,7	100	0,1
не имевшие посевной площади	4076	4,1	х	х	х	х
Итого	98699	100	х	5604,7	100	0,1

**67. ГРУППИРОВКА ЛИЧНЫХ ПОДСОБНЫХ ХОЗЯЙСТВ ПО РАЗМЕРАМ ПОСЕВНОЙ ПЛОЩАДИ ОВОЩЕЙ ОТКРЫТОГО ГРУНТА
ПОД УРОЖАЙ 2016 ГОДА**

	Число личных подсобных хозяйств			Посевная площадь овощей		
	всего	в процентах		всего, га	в процентах от общей площади посевов	в среднем на одно хозяйство, га
		от общего числа хозяйств	от числа хозяйств, имевших посевную площадь			
	1	2	3	4	5	6
Хозяйства:						
имевшие посевную площадь, га:						
до 0,03	83682	84,8	95,9	487,7	79,6	0,0
0,03 - 0,05	3183	3,2	3,6	91,2	14,9	0,0
0,06 - 0,08	268	0,3	0,3	16,3	2,7	0,1
0,09 - 0,12	102	0,1	0,1	10,1	1,7	0,1
0,13 - 0,15	17	0,0	0,0	2,3	0,4	0,1
0,16 - 0,20	12	0,0	0,0	2,1	0,3	0,2
0,21 - 0,30	9	0,0	0,0	2,3	0,4	0,3
0,31 - 0,50	1	0,0	0,0	0,3	0,1	0,3
0,51 - 1,00	-	-	-	-	-	-
1,01 - 5,00	-	-	-	-	-	-
свыше 5,0	-	-	-	-	-	-
всего	87274	88,4	100	612,3	100	0,0
не имевшие посевной площади	11425	11,6	х	х	х	х
Итого	98699	100	х	612,3	100	0,0

68. ИСПОЛЬЗОВАНИЕ ПЛОЩАДИ ТЕПЛИЦ В СЕЛЬСКОХОЗЯЙСТВЕННЫХ ОРГАНИЗАЦИЯХ, КРЕСТЬЯНСКИХ (ФЕРМЕРСКИХ) ХОЗЯЙСТВАХ И У ИНДИВИДУАЛЬНЫХ ПРЕДПРИНИМАТЕЛЕЙ

(на 1 июля 2016 года; квадратных метров)

	Сельско-хозяйственные организации	в том числе				Крестьянские (фермерские) хозяйства и индивидуальные предприниматели	в том числе		
		сельскохозяйственные организации, не относящиеся к субъектам малого предпринимательства	малые предприятия	в том числе			подсобные сельскохозяйственные предприятия несельскохозяйственных организаций	крестьянские (фермерские) хозяйства	индивидуальные предприниматели
				малые предприятия (без микропредприятий)	микропредприятия				
	1	2	3	4	5	6	7	8	9
Общая используемая площадь зимних, весенних теплиц и парников	75140	...	16683	-	16683	3967	22941	21000	1941
Площади, занятые посадками с начала 2016 года	116352	...	16683	-	16683	4287	22715	20730	1985
коэффициент использования площади теплиц, процентов	155	...	100	-	100	108	99	99	102
Посеяно (посажено) под первый, второй и последующие обороты (включая планируемые до конца года):									
овощи закрытого грунта – всего	82545	-	...	4287	18515	17530	985
в том числе:									
огурцы	-	-	-	...	3147
помидоры	1287	-	-	-	-	1287	2868
перец сладкий	-	-	-	-	-	-	-
баклажаны	-	-	-	-	-	-	-
салатные культуры	-	...	-	-	-	-
зеленные культуры	-	...	-	-
другие посадки закрытого грунта:									
рассада овощных культур	10534	-	...	-	3300
рассада ягодных культур	-	-	-	-	-	-	-
рассада цветочных культур	2787	-	...	-	...	-	...
цветы	-	...	-	-	-	-

	Сельскохозяйственные организации	в том числе				подсобные сельскохозяйственные предприятия несельскохозяйственных организаций	Крестьянские (фермерские) хозяйства и индивидуальные предприниматели	в том числе	
		сельскохозяйственные организации, не относящиеся к субъектам малого предпринимательства	малые предприятия	в том числе				крестьянские (фермерские) хозяйства	индивидуальные предприниматели
				малые предприятия (без микропредприятий)	микропредприятия				
1	2	3	4	5	6	7	8	9	
Посеяно (посажено) под первый оборот:									
овощи закрытого грунта – всего	43179	-	...	3967	18471	17530	941
в том числе:									
огурцы	-	-	-	...	3147
помидоры	967	-	-	-	-	967	2824
перец сладкий	-	-	-	-	-	-	-
баклажаны	-	-	-	-	-	-	-
салатные культуры	-	...	-	-	-	-
зеленные культуры	...	-	...	-	...	-	-
другие посадки закрытого грунта:									
рассада овощных культур	10534	-	...	-	3300
рассада ягодных культур	-	-	-	-	-	-	-
рассада цветочных культур	2787	-	...	-	...	-	...
цветы	-	...	-	-	-	-
Посеяно (посажено) под второй и последующие обороты (включая планируемые до конца года):									
овощи закрытого грунта – всего	-	-	-	-	...
в том числе:									
огурцы	-	-	-	-	-	-	-
помидоры	...	-	-	-	-	-	...
салатные культуры	-	-	-	-	-	-	-
зеленные культуры	-	-	-	-	-	-	-
другие посадки закрытого грунта:									
цветы	-	-	-	-	-	-	-

69. ПЛОЩАДИ МНОГОЛЕТНИХ НАСАЖДЕНИЙ В ХОЗЯЙСТВАХ ВСЕХ КАТЕГОРИЙ
(на 1 июля 2016 года; гектаров)

	Хозяйства всех категорий	в том числе				хозяйства населения
		сельскохозяйственные организации	крестьянские (фермерские) хозяйства и индивидуальные предприниматели	в том числе		
				крестьянские (фермерские) хозяйства	индивидуальные предприниматели	
1	2	3	4	5	6	
Площади многолетних плодовых насаждений и ягодных культур – всего	1851,6	...	172,8	172,7	...	1517,2
в том числе:						
семечковые культуры – всего	249,0	-	...	243,1
в том числе:						
яблоня	217,0	-	...	211,1
груша	20,7	-	-	-	-	20,7
другие семечковые	11,3	-	-	-	-	11,3
косточковые культуры – всего	343,0	-	-	342,8
в том числе:						
слива	29,1	-	-	-	-	29,1
вишня	303,5	-	-	303,3
черешня	4,9	-	-	-	-	4,9
абрикос	0,4	-	-	-	-	0,4
другие косточковые	5,0	-	-	-	-	5,0
ягодники – всего	1259,6	...	172,6	172,5	...	931,3
в том числе:						
земляника, клубника	187,3	-	183,8
малина, ежевика	277,2	225,7
смородина всех видов	282,9	128,8
крыжовник	38,7	-	-	-	-	38,7
рябина черноплодная	65,9	...	-	-	-	64,2
облепиха	96,8	-	72,1
другие ягодники	310,9	218,1
Площади виноградников – всего	0,2	-	-	-	-	0,2
Питомники и маточные насаждения	95,5	...	51,7	...	1,7	x

70. ПЛОЩАДИ МНОГОЛЕТНИХ НАСАЖДЕНИЙ В ХОЗЯЙСТВАХ НАСЕЛЕНИЯ

(на 1 июля 2016 года; гектаров)

	Хозяйства населения	в том числе								Площади многолетних насаждений некоммерческих объединений граждан, в процентах от площади в хозяйствах населения
		личные подсобные и другие индивидуальные хозяйства граждан	в том числе хозяйства			некоммерческие объединения граждан				
			личные подсобные	граждан, имеющих земельные участки для индивидуального жилищного строительства ¹⁾	граждан, имеющих земельные участки (садовые, огородные, дачные и другие), не входящих в объединения	всего	в том числе			
							садоводческие	огороднические	дачные	
1	2	3	4	5	6	7	8	9	10	
Площади многолетних плодовых насаждений и ягодных культур – всего	1517,2	903,9	740,8	143,8	19,3	613,3	586,7	19,2	7,4	40,4
в том числе: семечковые культуры – всего	243,1	149,6	120,3	26,4	3,0	93,4	91,3	0,3	1,8	38,4
в том числе:										
яблоня	211,1	128,3	102,9	23,1	2,3	82,8	80,9	0,3	1,6	39,2
груша	20,7	11,3	8,2	2,9	0,1	9,4	9,2	0,0	0,2	45,5
другие семечковые	11,3	10,1	9,1	0,4	0,6	1,2	1,2	-	0,0	10,5
косточковые культуры – всего	342,8	218,9	173,0	41,5	4,4	123,9	121,9	0,2	1,8	36,1
в том числе:										
слива	29,1	18,7	15,5	3,0	0,2	10,4	10,2	0,0	0,2	35,8
вишня	303,3	193,6	151,9	37,7	4,0	109,7	108,1	0,1	1,5	36,2
черешня	4,9	1,9	1,6	0,3	0,0	3,1	3,1	-	-	62,0
абрикос	0,4	0,4	0,4	0,1	0,0	-	-	-	-	-
другие косточковые	5,0	4,3	3,7	0,5	0,1	0,7	0,6	-	0,1	13,9

	Хозяйства населения	в том числе								Площади многолетних насаждений некоммерческих объединений граждан, в процентах от площади в хозяйствах населения
		личные подсобные и другие индивидуальные хозяйства граждан	в том числе хозяйства			некоммерческие объединения граждан				
			личные подсобные	граждан, имеющих земельные участки для индивидуального жилищного строительства ¹⁾	граждан, имеющих земельные участки (садовые, огородные, дачные и другие), не входящих в объединения	всево	в том числе			
							садоводческие	огороднические	дачные	
1	2	3	4	5	6	7	8	9	10	
ягодники – всего	931,3	535,3	447,5	75,9	11,9	396,0	373,4	18,8	3,8	42,5
в том числе:										
земляника, клубника	183,8	100,6	83,7	14,7	2,2	83,2	74,2	8,6	0,4	45,3
малина, ежевика	225,7	143,9	125,0	16,2	2,7	81,8	75,4	5,9	0,4	36,2
смородина всех видов	128,8	83,1	69,4	11,7	2,0	45,7	44,0	1,3	0,4	35,5
крыжовник	38,7	21,1	17,3	3,3	0,5	17,6	17,1	0,3	0,2	45,4
рябина черноплодная	64,2	37,0	31,2	4,8	1,1	27,1	26,1	0,8	0,3	42,3
облепиха	72,1	33,2	26,0	6,3	0,9	38,9	38,3	0,2	0,4	54,0
другие ягодники	218,1	116,4	95,0	19,0	2,4	101,7	98,3	1,8	1,6	46,6
из общей площади ягодников – ягодники в междурядьях сада	0,4	-	-	-	-	0,4	0,4	-	0,0	100
Площади виноградников – всего	0,2	0,1	0,1	0,0	0,0	0,1	0,1	0,0	-	45,6

¹⁾Хозяйства граждан, имеющих земельные участки площадью 4 и более соток и занимающихся сельскохозяйственным производством.

71. СТРУКТУРА ПЛОЩАДЕЙ МНОГОЛЕТНИХ НАСАЖДЕНИЙ ПО КАТЕГОРИЯМ ХОЗЯЙСТВ

(на 1 июля 2016 года; в процентах от общей площади многолетних насаждений соответствующего вида в хозяйствах всех категорий)

	Сельскохозяйственные организации	в том числе					Крестьянские (фермерские) хозяйства и индивидуальные предприниматели	Хозяйства населения
		сельскохозяйственные организации, не относящиеся к субъектам малого предпринимательства	малые предприятия	в том числе		подсобные сельскохозяйственные предприятия несельскохозяйственных организаций		
				малые предприятия (без микропредприятий)	микропредприятия			
1	2	3	4	5	6	7	8	
Площади многолетних плодовых насаждений и ягодных культур – всего	-	...	-	9,3	81,9
в том числе: семечковые культуры – всего	...	-	...	-	...	-	...	97,6
в том числе: яблоня	...	-	...	-	...	-	...	97,3
груша	-	-	-	-	-	-	-	100
другие семечковые	-	-	-	-	-	-	-	100
косточковые культуры – всего	-	-	-	-	-	-	...	99,9
в том числе: слива	-	-	-	-	-	-	-	100
вишня	-	-	-	-	-	-	...	99,9
черешня	-	-	-	-	-	-	-	100
абрикос	-	-	-	-	-	-	-	100
другие косточковые	-	-	-	-	-	-	-	100
ягодники – всего	-	...	-	13,7	73,9
в том числе: земляника, клубника	...	-	...	-	...	-	...	98,1
малина, ежевика	-	...	-	...	81,4
смородина всех видов	-	...	-	...	45,5
крыжовник	-	-	-	-	-	-	-	100
рябина черноплодная	-	-	-	-	-	97,4
облепиха	-	...	-	...	74,5
другие ягодники	-	...	-	...	70,2
Площади виноградников	-	-	-	-	-	-	-	100
Питомники и маточные насаждения	-	-	-	-	54,1	x

**72. СТРУКТУРА ПЛОЩАДЕЙ МНОГОЛЕТНИХ ПЛОДОВЫХ НАСАЖДЕНИЙ И ЯГОДНЫХ КУЛЬТУР ПО ВИДАМ
В РАЗРЕЗЕ КАТЕГОРИЙ ХОЗЯЙСТВ**

(на 1 июля 2016 года; в процентах от общей площади плодово-ягодных насаждений соответствующей категории хозяйств)

	Хозяйства всех категорий	в том числе		
		сельскохозяйственные организации	крестьянские (фермерские) хозяйства и индивидуальные предприниматели	хозяйства населения
	1	2	3	4
Многолетние плодовые насаждения и ягодные культуры – всего	100	...	100	100
семечковые культуры – всего	13,4	16,0
в том числе:				
яблоня	11,7	13,9
груша	1,1	-	-	1,4
другие семечковые	0,6	-	-	0,7
косточковые культуры – всего	18,5	-	...	22,6
в том числе:				
слива	1,6	-	-	1,9
вишня	16,4	-	...	20,0
черешня	0,3	-	-	0,3
абрикос	0,0	-	-	0,0
другие косточковые	0,3	-	-	0,3
ягодники – всего	68,0	...	99,9	61,4
в том числе:				
земляника, клубника	10,1	12,1
малина, ежевика	15,0	14,9
смородина всех видов	15,3	8,5
крыжовник	2,1	-	-	2,6
рябина черноплодная	3,6	...	-	4,2
облепиха	5,2	4,8
другие ягодники	16,8	14,4

73. СТРУКТУРА ПЛОЩАДЕЙ МНОГОЛЕТНИХ ПЛОДОВЫХ НАСАЖДЕНИЙ И ЯГОДНЫХ КУЛЬТУР ПО ВИДАМ В РАЗРЕЗЕ ХОЗЯЙСТВ НАСЕЛЕНИЯ

(на 1 июля 2016 года; в процентах от общей площади плодово-ягодных насаждений соответствующей категории хозяйств)

	Личные подсобные и другие индивидуальные хозяйства граждан	в том числе хозяйства			Некоммерческие объединения граждан	в том числе		
		личные подсобные	граждан, имеющих земельные участки для индивидуального жилищного строительства	граждан, имеющих земельные участки (садовые, огородные, дачные и другие), не входящих в объединения		садоводческие	огороднические	дачные
	1	2	3	4	5	6	7	8
Площади многолетних плодовых насаждений и ягодных культур – всего	100	100	100	100	100	100	100	100
в том числе: семечковые культуры – всего	16,6	16,2	18,3	15,5	15,2	15,6	1,5	24,4
в том числе:								
яблоня	14,2	13,9	16,1	11,9	13,5	13,8	1,4	21,7
груша	1,2	1,1	2,0	0,6	1,5	1,6	0,0	2,5
другие семечковые	1,1	1,2	0,3	3,0	0,2	0,2	-	0,2
косточковые культуры – всего	24,2	23,4	28,8	23,0	20,2	20,8	0,9	24,6
в том числе:								
слива	2,1	2,1	2,1	1,2	1,7	1,7	0,2	3,0
вишня	21,4	20,5	26,2	20,9	17,9	18,4	0,7	20,2
черешня	0,2	0,2	0,2	0,2	0,5	0,5	-	-
абрикос	0,0	0,0	0,1	0,0	-	-	-	-
другие косточковые	0,5	0,5	0,3	0,6	0,1	0,1	-	1,3
ягодники – всего	59,2	60,4	52,8	61,5	64,6	63,7	97,6	51,0
в том числе:								
земляника, клубника	11,1	11,3	10,2	11,2	13,6	12,7	44,5	5,7
малина, ежевика	15,9	16,9	11,3	14,2	13,3	12,9	30,5	5,9
смородина всех видов	9,2	9,4	8,1	10,2	7,5	7,5	6,8	5,5
крыжовник	2,3	2,3	2,3	2,8	2,9	2,9	1,4	2,7
рябина черноплодная	4,1	4,2	3,3	5,8	4,4	4,4	4,1	3,8
облепиха	3,7	3,5	4,4	4,6	6,3	6,5	0,8	5,9
другие ягодники	12,9	12,8	13,2	12,6	16,6	16,8	9,5	21,5

**74. МЕРОПРИЯТИЯ ПО ПОВЫШЕНИЮ ПЛОДРОДИЯ ПОЧВ И ЗАЩИТЕ РАСТЕНИЙ ПОД УРОЖАЙ 2016 ГОДА
В СЕЛЬСКОХОЗЯЙСТВЕННЫХ ОРГАНИЗАЦИЯХ, КРЕСТЬЯНСКИХ (ФЕРМЕРСКИХ) ХОЗЯЙСТВАХ И У ИНДИВИДУАЛЬНЫХ
ПРЕДПРИНИМАТЕЛЕЙ**

	Сельско-хозяйственные организации	в том числе				подсобные сельскохозяйственные предприятия несельскохозяйственных организаций	Крестьянские (фермерские) хозяйства и индивидуальные предприниматели	в том числе	
		сельскохозяйственные организации, не относящиеся к субъектам малого предпринимательства	малые предприятия	в том числе				крестьянские (фермерские) хозяйства	индивидуальные предприниматели
				малые предприятия (без микропредприятий)	микропредприятия				
1	2	3	4	5	6	7	8	9	
Внесено минеральных удобрений (в пересчете на 100% питательного вещества) – всего, центнеров	34170	20885	11917	6994	4923	1368	x	x	x
на один гектар удобренной площади, кг	35,1	37,5	30,1	39,1	22,7	68,4	x	x	x
Внесено органических удобрений – всего, тонн	281258	115800	85148	74253	10895	80310	3509	2605	904
на один гектар удобренной площади, т	22,0	15,2	20,7	23,4	11,5	76,5	1,3	1,1	2,3
из них:									
торфа и сапропеля – всего, т	-	-	-	-	-	-	-
на один гектар удобренной площади, т	-	-	-	-	-	-	-
биоудобрений – всего, т	13116	-	128	122	...
на один гектар удобренной площади, ц	22,3	-	0,9	22,2	...
Удобренная площадь, га:									
минеральными удобрениями	97275,5	55657,7	39617,5	17905,0	21712,5	2000,3	27218,9	24228,8	2990,1
органическими удобрениями	12776,8	7606,1	4120,3	3169,0	951,3	1050,4	2723,0	2331,5	391,5
из них:									
торфом и сапропелем	-	-	-	-	-	-	-
биоудобрениями	588,4	-	140,5	5,5	...
Площадь, обработанная пестицидами, га	86305,1	55716,9	28317,0	14478,0	13839,0	2271,2	35000,0	30011,0	4989,0

	Сельскохозяйственные организации	в том числе					Крестьянские (фермерские) хозяйства и индивидуальные предприниматели	в том числе	
		сельскохозяйственные организации, не относящиеся к субъектам малого предпринимательства	малые предприятия	в том числе		подсобные сельскохозяйственные предприятия несельскохозяйственных организаций		крестьянские (фермерские) хозяйства	индивидуальные предприниматели
				малые предприятия (без микропредприятий)	микропредприятия				
1	2	3	4	5	6	7	8	9	
Удельный вес удобренной (обработанной) площади во всей посевной площади, процентов:									
минеральными удобрениями	39,6	43,8	34,7	27,6	44,0	45,1	31,4	34,3	18,6
органическими удобрениями	5,2	6,0	3,6	4,9	1,9	23,7	3,1	3,3	2,4
торфом и сапропелем	-	-	-	-	-	-	-
биоудобрениями	0,2	-	0,2	0,0	...
пестицидами	35,1	43,8	24,8	22,3	28,1	51,2	40,3	42,4	31,0
Удельный вес удобренной (обработанной) площади во всей площади пашни, процентов:									
минеральными удобрениями	35,5	39,3	31,7	26,0	38,7	28,5	29,4	32,5	16,4
органическими удобрениями	4,7	5,4	3,3	4,6	1,7	15,0	2,9	3,1	2,2
торфом и сапропелем	-	-	-	-	-	-	-
биоудобрениями	0,2	-	0,2	0,0	...
пестицидами	31,5	39,3	22,6	21,0	24,6	32,3	37,7	40,3	27,4
Удельный вес площади, удобренной (обработанной), во всей площади сельхозугодий, процентов:									
минеральными удобрениями	32,4	37,0	28,2	23,2	34,5	20,2	23,1	24,8	14,7
органическими удобрениями	4,3	5,1	2,9	4,1	1,5	10,6	2,3	2,4	1,9
торфом и сапропелем	-	-	-	-	-	-	-
биоудобрениями	0,2	-	0,1	0,0	...
пестицидами	28,7	37,1	20,2	18,7	22,0	23,0	29,7	30,7	24,6



ПОГОЛОВЬЕ СЕЛЬСКОХОЗЯЙСТВЕННЫХ ЖИВОТНЫХ

75. ПОГОЛОВЬЕ СЕЛЬСКОХОЗЯЙСТВЕННЫХ ЖИВОТНЫХ В ХОЗЯЙСТВАХ ВСЕХ КАТЕГОРИЙ

(на 1 июля 2016 года; голов)

	Хозяйства всех категорий	в том числе		
		сельскохозяйственные организации	крестьянские (фермерские) хозяйства и индивидуальные предприниматели	хозяйства населения
	1	2	3	4
Крупный рогатый скот – всего	87837	35398	14635	37804
Молочный и мясной крупный рогатый скот	87837	35398	14635	37804
в том числе: взрослое поголовье	39156	15984	6706	16466
из него коровы	34973	15010	5888	14075
молодняк (кроме телят до 1 года)	26211	13262	4453	8496
телята (до 1 года)	22470	6152	3476	12842
Молочный крупный рогатый скот	78433	32183	8834	37416
в том числе: взрослое поголовье	35199	14571	4249	16379
из него коровы	31507	13622	3846	14039
молодняк (кроме телят до 1 года)	23201	12241	2614	8346
из него нетели	5990	2233	671	3086
телята (до 1 года)	20033	5371	1971	12691
Мясной крупный рогатый скот	9404	3215	5801	388
в том числе: взрослое поголовье	3957	1413	2457	87
из него коровы	3466	1388	2042	36
молодняк (кроме телят до 1 года)	3010	1021	1839	150
телята (до 1 года)	2437	781	1505	151
Свиньи	45347	7806	2639	34902
в том числе: взрослое поголовье	12776	1458	923	10395
в том числе основного стада	X	1229	602	X
из него свиноматки основные	4874	606	423	3845
молодняк	32571	6348	1716	24507
из него: молодняк старше 4 месяцев на откорме	17363	2443	900	14020
поросята до 4 месяцев	15170	3889	794	10487

	Хозяйства всех категорий	в том числе		
		сельскохозяйственные организации	крестьянские (фермерские) хозяйства и индивидуальные предприниматели	хозяйства населения
	1	2	3	4
Овцы и козы – всего	32125	200	3578	28347
Овцы	24303	...	2548	21600
в том числе:				
взрослое поголовье	13871	...	1619	12127
из него овцематки и ярки старше 1 года	10285	...	1360	8849
молодняк	10432	...	929	9473
из общего поголовья овец:				
овцы тонкорунных пород	X	-	416	X
овцы полутонкорунных пород	X	-	...	X
овцы полугрубошерстных пород	X	-	250	X
овцы грубошерстных пород (без каракульских и смушковых)	X	...	1834	X
Козы	7822	...	1030	6747
в том числе:				
взрослое поголовье	4407	...	459	3915
из него козوماتки и козочки старше 1 года	3176	...	397	2771
молодняк	3415	...	571	2832
Птица – всего	4264537	3894351	23370	346816
Птица сельскохозяйственная – всего	4242354	3894351	4965	343038
в том числе:				
куры – всего	4211186	3894351	4252	312583
из них: куры-несушки	446318	...	1687	146542
петухи	11102	...	82	11019
молодняк кур (всех возрастов)	3753766	3596261	2483	155022
куры яичных пород	169710	...	1678	167531
из них: куры-несушки	129100	...	1246	127811
петухи	9253	...	62	9190
молодняк кур (всех возрастов)	31357	...	370	30530

	Хозяйства всех категорий	в том числе		
		сельскохозяйственные организации	крестьянские (фермерские) хозяйства и индивидуальные предприниматели	хозяйства населения
	1	2	3	4
куры мясных и мясо-яичных пород	4041476	...	2574	145052
из них: куры-несушки	317218	...	441	18731
петухи	1849	-	20	1829
молодняк кур (всех возрастов)	3722409	...	2113	124492
из них бройлеры	3558062	...	1998	117054
утки	16266	-	450	15816
гуси	10041	-	183	9858
индейки	4020	-	...	3960
цесарки	841	-	...	821
Прочие виды птицы – всего	22183	-	18405	3778
перепелки	22117	-	18400	3717
фазаны	63	-	...	58
страусы	3	-	-	3
Лошади	4247	691	578	2978
в том числе:				
взрослое поголовье	2737	430	336	1971
из него кобылы	1949	208	224	1517
молодняк	1510	261	242	1007
из общего поголовья лошадей – рабочие лошади	1380	363	128	889
Олени северные	1	-	-	1
в том числе:				
взрослое поголовье	1	-	-	1
Верблюды	1	-	-	1
в том числе:				
взрослое поголовье	1	-	-	1
из него верблюдицы	1	-	-	1
Кролики домашние	43183	...	5667	36676
Звери пушные (клеточного разведения)				
Лисицы	5	-	-	5
Пчелы медоносные (семьи), шт.	14461	297	828	13336

76. ПОГОЛОВЬЕ СЕЛЬСКОХОЗЯЙСТВЕННЫХ ЖИВОТНЫХ В СЕЛЬСКОХОЗЯЙСТВЕННЫХ ОРГАНИЗАЦИЯХ
(на 1 июля 2016 года; голов)

	Сельскохозяйственные организации	в том числе				
		сельскохозяйственные организации, не относящиеся к субъектам малого предпринимательства	малые предприятия	в том числе		подсобные сельскохозяйственные предприятия не-сельскохозяйственных организаций
				малые предприятия (без микропредприятий)	микропредприятия	
1	2	3	4	5	6	
Крупный рогатый скот – всего	35398	22036	13049	10171	2878	313
Молочный и мясной крупный рогатый скот	35398	22036	13049	10171	2878	313
в том числе:						
взрослое поголовье	15984	9752	6064	4768	1296	168
из него коровы	15010	9258	5603	4310	1293	149
молодняк (кроме телят до 1 года)	13262	8332	4847	3888	959	83
телята (до 1 года)	6152	3952	2138	1515	623	62
Молочный крупный рогатый скот	32183	22036	9834	7650	2184	313
в том числе:						
взрослое поголовье	14571	9752	4651	3628	1023	168
из него коровы	13622	9258	4215	3195	1020	149
молодняк (кроме телят до 1 года)	12241	8332	3826	3087	739	83
из него нетели	2233	1542	669	542	...	22
телята (до 1 года)	5371	3952	1357	935	422	62
Мясной крупный рогатый скот	3215	-	3215	...	694	-
в том числе:						
взрослое поголовье	1413	-	1413	-
из него коровы	1388	-	1388	-
молодняк (кроме телят до 1 года)	1021	-	1021	-
телята (до 1 года)	781	-	781	-
Свиньи	7806	2743
в том числе:						
взрослое поголовье	1458	758
в том числе основного стада	1229	672
из него свиноматки основные	606	78

	Сельскохозяйственные организации	в том числе				
		сельскохозяйственные организации, не относящиеся к субъектам малого предпринимательства	малые предприятия	в том числе		подсобные сельскохозяйственные предприятия не сельскохозяйственных организаций
				малые предприятия (без микропредприятий)	микропредприятия	
1	2	3	4	5	6	
молодняк	6348	1985
из него: молодняк старше 4 месяцев на откорме	2443	1063
поросята до 4 месяцев	3889	906
Овцы и козы – всего	200	-	...	-
Овцы	...	-	...	-
в том числе:						
взрослое поголовье	...	-	...	-
из него овцематки и ярки старше 1 года	...	-	...	-
молодняк	...	-	...	-	...	-
из общего поголовья овец:						
овцы грубошерстных пород (без каракульских и смушковых)	...	-	...	-
Козы	...	-	...	-	...	-
в том числе:						
взрослое поголовье	...	-	...	-	...	-
из него козomatки и козочки старше 1 года	...	-	...	-	...	-
молодняк	...	-	...	-	...	-
Птица – всего	3894351	-	...	-
Птица сельскохозяйственная – всего	3894351	-	...	-
в том числе:						
куры – всего	3894351	-	...	-
из них: куры-несушки	-	...	-
петухи	...	-	...	-	...	-
молодняк кур (всех возрастов)	3596261	-	...	-
куры яичных пород	...	-	...	-	...	-
из них: куры-несушки	...	-	...	-	...	-
петухи	...	-	...	-	...	-
молодняк кур (всех возрастов)	...	-	...	-	...	-

	Сельскохозяйственные организации	в том числе				
		сельскохозяйственные организации, не относящиеся к субъектам малого предпринимательства	малые предприятия	в том числе		подсобные сельскохозяйственные предприятия не сельскохозяйственных организаций
				малые предприятия (без микропредприятий)	микропредприятия	
1	2	3	4	5	6	
куры мясных и мясо-яичных пород	-	-	-	-
из них: куры-несушки	-	-	-	-
молодняк кур (всех возрастов)	-	-	-	-
из них бройлеры	-	-	-	-
Лошади	691	441	240	179	61	10
в том числе:						
взрослое поголовье	430	300	121	83	38	9
из него кобылы	208	124	80	48	32	...
молодняк	261	141	119	96	23	...
из общего поголовья лошадей – рабочие лошади	363	256	99	65	34	8
Кролики домашние	...	-	...	-	...	-
Пчелы медоносные (семьи), шт.	297	...	-	-	-	...

**77. ПОГОЛОВЬЕ СЕЛЬСКОХОЗЯЙСТВЕННЫХ ЖИВОТНЫХ В КРЕСТЬЯНСКИХ (ФЕРМЕРСКИХ) ХОЗЯЙСТВАХ
И У ИНДИВИДУАЛЬНЫХ ПРЕДПРИНИМАТЕЛЕЙ**
(на 1 июля 2016 года; голов)

	Крестьянские (фермерские) хо- зяйства и индиви- дуальные предпри- ниматели	в том числе			
		крестьянские (фермерские) хозяйства	в том числе		индивидуальные предприниматели
			юридические лица	главы крестьянских (фермерских) хо- зяйств	
	1	2	3	4	5
Крупный рогатый скот – всего	14635	12209	2144	10065	2426
Молочный и мясной крупный рогатый скот	14635	12209	2144	10065	2426
в том числе: взрослое поголовье	6706	5473	883	4590	1233
из него коровы	5888	4873	748	4125	1015
молодняк (кроме телят до 1 года)	4453	3791	553	3238	662
телята (до 1 года)	3476	2945	708	2237	531
Молочный крупный рогатый скот	8834	6885	151	6734	1949
в том числе: взрослое поголовье	4249	3228	71	3157	1021
из него коровы	3846	3036	67	2969	810
молодняк (кроме телят до 1 года)	2614	2096	62	2034	518
из него нетели	671	566	48	518	105
телята (до 1 года)	1971	1561	18	1543	410
Мясной крупный рогатый скот	5801	5324	1993	3331	477
в том числе: взрослое поголовье	2457	2245	812	1433	212
из него коровы	2042	1837	681	1156	205
молодняк (кроме телят до 1 года)	1839	1695	...	1204	144
телята (до 1 года)	1505	1384	690	694	121
Свиньи	2639	1238	...	1203	1401
в том числе: взрослое поголовье	923	383	...	379	540
в том числе основного стада	602	336	...	332	266
из него свиноматки основные	423	272	...	269	151
молодняк	1716	855	...	824	861
из него: молодняк старше 4 месяцев на от- корме	900	448	...	433	452
поросята до 4 месяцев	794	385	...	369	409

	Крестьянские (фермерские) хо- зяйства и индиви- дуальные предпри- ниматели	в том числе			
		крестьянские (фермерские) хозяйства	в том числе		индивидуальные предприниматели
			юридические лица	главы крестьянских (фермерских) хо- зяйств	
	1	2	3	4	5
Овцы и козы – всего	3578	3207	411	2796	371
Овцы	2548	2334	...	2326	214
в том числе:					
взрослое поголовье	1619	1490	...	1487	129
из него овцематки и ярки старше 1 года	1360	1234	...	1231	126
молодняк	929	844	...	839	85
из общего поголовья овец:					
овцы тонкорунных пород	416	336	...	332	...
овцы полутонкорунных пород	-	...	-
овцы полугрубошерстных пород	250	250	-
овцы грубошерстных пород (без каракуль- ских и смушковых)	1834	1700	-	1700	134
Козы	1030	873	...	470	157
в том числе:					
взрослое поголовье	459	399	...	214	60
из него козوماتки и козочки старше 1 года	397	347	...	189	50
молодняк	571	474	...	256	97
Птица – всего	23370	19927	-	19927	3443
Птица сельскохозяйственная – всего	4965	4522	-	4522	443
в том числе:					
куры – всего	4252	3852	-	3852	400
из них: куры-несушки	1687	1421	-	1421	266
петухи	82	73	-	73	9
молодняк кур (всех возрастов)	2483	2358	-	2358	...
куры яичных пород	1678	1428	-	1428	250
из них: куры-несушки	1246	1030	-	1030	216
петухи	62	53	-	53	9
молодняк кур (всех возрастов)	370	345	-	345	...

	Крестьянские (фермерские) хо- зяйства и индиви- дуальные предпри- ниматели	в том числе			
		крестьянские (фермерские) хозяйства	в том числе		индивидуальные предприниматели
			юридические лица	главы крестьянских (фермерских) хо- зяйств	
	1	2	3	4	5
куры мясных и мясо-яичных пород	2574	2424	-	2424	...
из них: куры-несушки	441	391	-	391	...
петухи	20	20	-	20	-
молодняк кур (всех возрастов)	2113	2013	-	2013	...
из них бройлеры	1998	1998	-	1998	-
утки	450	437	-	437	...
гуси	183	153	-	153	...
индейки	-	...	-
цесарки	-	...	-
Прочие виды птицы – всего	18405	15405	-	15405	...
перепелки	18400	15400	-	15400	...
фазаны	-	...	-
Лошади	578	536	131	405	42
в том числе:					
взрослое поголовье	336	310	83	227	26
из него кобылы	224	206	...	187	18
молодняк	242	226	48	178	16
из общего поголовья лошадей – рабочие лошади	128	119	...	89	9
Кролики домашние	5667	5557	-	5557	110
Пчелы медоносные (семьи), шт.	828	583	...	538	245

78. ПОГОЛОВЬЕ СЕЛЬСКОХОЗЯЙСТВЕННЫХ ЖИВОТНЫХ В ХОЗЯЙСТВАХ НАСЕЛЕНИЯ

(на 1 июля 2016 года; голов)

	Хозяйства населения	в том числе								
		личные подсобные и другие индивидуальные хозяйства граждан	в том числе хозяйства				некоммерческие объединения граждан	в том числе		
			личные подсобные	граждан, имеющих земельные участки для индивидуального жилищного строительства ¹⁾	граждан, имеющих земельные участки (садовые, огородные, дачные и другие), не входящих в объединения	граждан, не имеющих земли, но имеющих сельско-хозяйственных животных		садоводческие	огороднические	дачные
1	2	3	4	5	6	7	8	9	10	
Крупный рогатый скот – всего	37804	37782	36859	801	113	9	22	22	-	-
Молочный и мясной крупный рогатый скот	37804	37782	36859	801	113	9	22	22	-	-
в том числе: взрослое поголовье	16466	16455	16035	367	47	6	11	11	-	-
из него коровы	14075	14067	13743	281	38	5	8	8	-	-
молодняк (кроме телят до 1 года)	8496	8490	8231	224	34	1	6	6	-	-
телята (до 1 года)	12842	12837	12593	210	32	2	5	5	-	-
Молочный крупный рогатый скот	37416	37394	36479	793	113	9	22	22	-	-
в том числе: взрослое поголовье	16379	16368	15950	365	47	6	11	11	-	-
из него коровы	14039	14031	13707	281	38	5	8	8	-	-
молодняк (кроме телят до 1 года)	8346	8340	8085	220	34	1	6	6	-	-
из него нетели	3086	3085	3005	65	14	1	1	1	-	-
телята (до 1 года)	12691	12686	12444	208	32	2	5	5	-	-
Мясной крупный рогатый скот	388	388	380	8	-	-	-	-	-	-
в том числе: взрослое поголовье	87	87	85	2	-	-	-	-	-	-
из него коровы	36	36	36	-	-	-	-	-	-	-
молодняк (кроме телят до 1 года)	150	150	146	4	-	-	-	-	-	-
телята (до 1 года)	151	151	149	2	-	-	-	-	-	-

	Хозяйства населения	В том числе								
		личные подсобные и другие индивидуальные хозяйства граждан	В том числе хозяйства				некоммерческие объединения граждан	В том числе		
			личные подсобные	граждан, имеющих земельные участки для индивидуального жилищного строительства ¹⁾	граждан, имеющих земельные участки (садовые, огородные, дачные и другие), не входящих в объединения	граждан, не имеющих земли, но имеющих сельско-хозяйственных животных		садоводческие	огороднические	дачные
1	2	3	4	5	6	7	8	9	10	
Свиньи	34902	34882	33591	1094	187	10	20	19	-	1
в том числе:										
взрослое поголовье	10395	10389	9962	359	60	8	6	5	-	1
из него свиноматки										
основные	3845	3845	3691	123	25	6	-	-	-	-
молодняк	24507	24493	23629	735	127	2	14	14	-	-
из него: молодняк старше 4 месяцев на откорме	14020	14010	13635	311	64	-	10	10	-	-
поросята до 4 месяцев	10487	10483	9994	424	63	2	4	4	-	-
Овцы и козы – всего	28347	28268	27519	527	215	7	79	71	5	3
Овцы	21600	21577	21216	174	187	-	23	23	-	-
в том числе:										
взрослое поголовье	12127	12110	11894	100	116	-	17	17	-	-
из него овцематки и ярки старше 1 года	8849	8836	8681	62	93	-	13	13	-	-
молодняк	9473	9467	9322	74	71	-	6	6	-	-
Козы	6747	6691	6303	353	28	7	56	48	5	3
в том числе:										
взрослое поголовье	3915	3894	3610	257	20	7	21	17	3	1
из него козوماتки и козочки старше 1 года	2771	2761	2561	186	8	6	10	7	2	1
молодняк	2832	2797	2693	96	8	-	35	31	2	2
Птица – всего	346816	343827	311505	29906	2331	85	2989	2573	213	203
Птица сельскохозяйственная – всего	343038	340285	310445	27451	2311	78	2753	2340	213	200
в том числе:										

	Хозяйства населения	В том числе								
		личные подсобные и другие индивидуальные хозяйства граждан	В том числе хозяйства				некоммерческие объединения граждан	В том числе		
			личные подсобные	граждан, имеющих земельные участки для индивидуального жилищного строительства ¹⁾	граждан, имеющих земельные участки (садовые, огородные, дачные и другие), не входящих в объединения	граждан, не имеющих земли, но имеющих сельско-хозяйственных животных		садоводческие	огороднические	дачные
1	2	3	4	5	6	7	8	9	10	
куры – всего	312583	310221	282753	25272	2121	75	2362	2007	177	178
из них: куры-несушки	146542	145394	132305	11948	1092	49	1148	948	133	67
петухи	11019	10873	9840	931	101	1	146	129	16	1
молодняк кур (всех возрастов)	155022	153954	140608	12393	928	25	1068	930	28	110
куры яичных пород	167531	166836	152273	13321	1192	50	695	628	-	67
из них: куры-несушки	127811	127233	116175	10112	897	49	578	511	-	67
петухи	9190	9145	8424	628	92	1	45	45	-	-
молодняк кур (всех возрастов)	30530	30458	27674	2581	203	-	72	72	-	-
куры мясных и мясо-яичных пород	145052	143385	130480	11951	929	25	1667	1379	177	111
из них: куры-несушки	18731	18161	16130	1836	195	-	570	437	133	-
петухи	1829	1728	1416	303	9	-	101	84	16	1
молодняк кур (всех возрастов)	124492	123496	112934	9812	725	25	996	858	28	110
из них бройлеры	117054	116122	106479	8981	637	25	932	812	10	110
утки	15816	15622	14719	836	67	-	194	151	36	7
гуси	9858	9833	9079	665	89	-	25	25	-	-
индейки	3960	3895	3244	636	12	3	65	50	-	15
цесарки	821	714	650	42	22	-	107	107	-	-
Прочие виды птицы – всего	3778	3542	1060	2455	20	7	236	233	-	3
перепелки	3717	3524	1042	2455	20	7	193	193	-	-
фазаны	58	18	18	-	-	-	40	40	-	-
страусы	3	-	-	-	-	-	3	-	-	3

	Хозяйства населения	В том числе								
		личные подсобные и другие индивидуальные хозяйства граждан	В том числе хозяйства				некоммерческие объединения граждан	В том числе		
			личные подсобные	граждан, имеющих земельные участки для индивидуального жилищного строительства ¹⁾	граждан, имеющих земельные участки (садовые, огородные, дачные и другие), не входящих в объединения	граждан, не имеющих земли, но имеющих сельско-хозяйственных животных		садово-водческие	огороднические	дачные
1	2	3	4	5	6	7	8	9	10	
Лошади	2978	2974	2925	27	18	4	4	4	-	-
в том числе:										
взрослое поголовье	1971	1968	1942	11	13	2	3	3	-	-
из него кобылы	1517	1515	1502	10	2	1	2	2	-	-
молодняк	1007	1006	983	16	5	2	1	1	-	-
из общего поголовья лошадей – рабочие лошади	889	887	865	10	10	2	2	2	-	-
Олени северные	1	1	1	-	-	-	-	-	-	-
в том числе:										
взрослое поголовье	1	1	1	-	-	-	-	-	-	-
Верблюды	1	1	1	-	-	-	-	-	-	-
в том числе:										
взрослое поголовье	1	1	1	-	-	-	-	-	-	-
из него верблюдицы	1	1	1	-	-	-	-	-	-	-
Кролики домашние	36676	36283	32504	3354	410	15	393	383	10	-
Звери пушные (клеточного разведения)										
Лисицы	5	5	5	-	-	-	-	-	-	-
Пчелы медоносные (семьи), шт.	13336	13309	12621	283	405	-	27	17	-	10

¹⁾ Хозяйства граждан, имеющих земельные участки площадью 4 и более соток и занимающихся сельскохозяйственным производством.

**79. ПОГОЛОВЬЕ СЕЛЬСКОХОЗЯЙСТВЕННЫХ ЖИВОТНЫХ В ЛИЧНЫХ ПОДСОБНЫХ И ДРУГИХ ИНДИВИДУАЛЬНЫХ ХОЗЯЙСТВАХ
ГРАЖДАН В СЕЛЬСКИХ ПОСЕЛЕНИЯХ**

(на 1 июля 2016 года; голов)

	Личные подсобные и другие индивидуальные хозяйства граждан	в том числе хозяйства				Поголовье сельскохозяйственных животных в хозяйствах граждан сельских поселений, в процентах от общего поголовья соответствующего вида в хозяйствах граждан
		личные подсобные	граждан, имеющих земельные участки для индивидуального жилищного строительства ¹⁾	граждан, имеющих земельные участки (садовые, огородные, дачные и другие), не входящих в объединения	граждан, не имеющих земли, но имеющих сельскохозяйственных животных	
	1	2	3	4	5	6
Крупный рогатый скот – всего	35354	35178	68	99	9	93,6
Молочный и мясной крупный рогатый скот	35354	35178	68	99	9	93,6
в том числе:						
взрослое поголовье	15333	15260	23	44	6	93,2
из него коровы	13146	13083	23	35	5	93,5
молодняк (кроме телят до 1 года)	7844	7799	14	30	1	92,4
телята (до 1 года)	12177	12119	31	25	2	94,9
Молочный крупный рогатый скот	34988	34812	68	99	9	93,6
в том числе:						
взрослое поголовье	15250	15177	23	44	6	93,2
из него коровы	13110	13047	23	35	5	93,4
молодняк (кроме телят до 1 года)	7698	7653	14	30	1	92,3
из него нетели	2861	2841	6	13	1	92,7
телята (до 1 года)	12040	11982	31	25	2	94,9
Мясной крупный рогатый скот	366	366	-	-	-	94,3
в том числе:						
взрослое поголовье	83	83	-	-	-	95,4
из него коровы	36	36	-	-	-	100
молодняк (кроме телят до 1 года)	146	146	-	-	-	97,3
телята (до 1 года)	137	137	-	-	-	90,7
Свиньи	32309	32058	77	164	10	92,6
в том числе:						
взрослое поголовье	9486	9399	23	56	8	91,3
из него свиноматки основные	3514	3482	4	22	6	91,4

	Личные подсобные и другие индивидуальные хозяйства граждан	в том числе хозяйства				Поголовье сельскохозяйственных животных в хозяйствах граждан сельских поселений, в процентах от общего поголовья соответствующего вида в хозяйствах граждан
		личные подсобные	граждан, имеющих земельные участки для индивидуального жилищного строительства ¹⁾	граждан, имеющих земельные участки (садовые, огородные, дачные и другие), не входящих в объединения	граждан, не имеющих земли, но имеющих сельскохозяйственных животных	
	1	2	3	4	5	6
молодняк	22823	22659	54	108	2	93,2
из него: молодняк старше 4 месяцев на откорме	13379	13280	39	60	-	95,5
поросята до 4 месяцев	9444	9379	15	48	2	90,1
Овцы и козы – всего	26842	26546	81	210	5	95,0
Овцы	20810	20587	36	187	-	96,4
в том числе: взрослое поголовье	11615	11474	25	116	-	95,9
из него овцематки и ярки старше 1 года	8596	8494	9	93	-	97,3
молодняк	9195	9113	11	71	-	97,1
Козы	6032	5959	45	23	5	90,2
в том числе: взрослое поголовье	3465	3412	33	15	5	89,0
из него козوماتки и козочки старше 1 года	2462	2426	23	8	5	89,2
молодняк	2567	2547	12	8	-	91,8
Птица – всего	296107	291667	2678	1717	45	86,1
Птица сельскохозяйственная – всего	295150	290789	2626	1697	38	86,7
в том числе:						
куры – всего	269608	265845	2215	1513	35	86,9
из них: куры-несушки	125061	123017	1212	823	9	86,0
петухи	9143	9008	68	66	1	84,1
молодняк кур (всех возрастов)	135404	133820	935	624	25	88,0
куры яичных пород	144592	142642	1176	764	10	86,7
из них: куры-несушки	110185	108573	936	667	9	86,6
петухи	7920	7813	49	57	1	86,6
молодняк кур (всех возрастов)	26487	26256	191	40	-	87,0

	Личные подсобные и другие индивидуальные хозяйства граждан	в том числе хозяйства				Поголовье сельскохозяйственных животных в хозяйствах граждан сельских поселений, в процентах от общего поголовья соответствующего вида в хозяйствах граждан
		личные подсобные	граждан, имеющих земельные участки для индивидуального жилищного строительства ¹⁾	граждан, имеющих земельные участки (садовые, огородные, дачные и другие), не входящих в объединения	граждан, не имеющих земли, но имеющих сельскохозяйственных животных	
	1	2	3	4	5	6
куры мясных и мясо-яичных пород	125016	123203	1039	749	25	87,2
из них: куры-несушки	14876	14444	276	156	-	81,9
петухи	1223	1195	19	9	-	70,8
молодняк кур (всех возрастов)	108917	107564	744	584	25	88,2
из них бройлеры	102976	101776	679	496	25	88,7
утки	13871	13603	207	61	-	88,8
гуси	8336	8114	133	89	-	84,8
индейки	2694	2614	65	12	3	69,2
цесарки	641	613	6	22	-	89,8
Прочие виды птицы – всего	957	878	52	20	7	27,0
перепелки	939	860	52	20	7	26,6
фазаны	18	18	-	-	-	100
Лошади	2784	2775	2	3	4	93,6
в том числе:						
взрослое поголовье	1851	1844	2	3	2	94,1
из него кобылы	1448	1443	2	2	1	95,6
молодняк	933	931	-	-	2	92,7
из общего поголовья лошадей – рабочие лошади	844	840	2	-	2	95,2
Олени северные	1	1	-	-	-	100
в том числе:						
взрослое поголовье	1	1	-	-	-	100
Верблюды	1	1	-	-	-	100
в том числе:						
взрослое поголовье	1	1	-	-	-	100
из него верблюдицы	1	1	-	-	-	100
Кролики домашние	30694	30156	278	260	-	84,6
Пчелы медоносные (семьи), шт.	13060	12548	107	405	-	98,1

¹⁾Хозяйства граждан, имеющих земельные участки площадью 4 и более соток и занимающихся сельскохозяйственным производством.

80. ПОГОЛОВЬЕ СЕЛЬСКОХОЗЯЙСТВЕННЫХ ЖИВОТНЫХ В ЛИЧНЫХ ПОДСОБНЫХ И ДРУГИХ ИНДИВИДУАЛЬНЫХ ХОЗЯЙСТВАХ ГРАЖДАН В ГОРОДСКИХ ОКРУГАХ И В ГОРОДСКИХ ПОСЕЛЕНИЯХ

(на 1 июля 2016 года; голов)

	Личные подсобные и другие индивидуальные хозяйства граждан	в том числе хозяйства				Поголовье сельскохозяйственных животных в хозяйствах граждан в городских округах и городских поселениях, в процентах от общего поголовья соответствующего вида в хозяйствах граждан
		личные подсобные	граждан, имеющих земельные участки для индивидуального жилищного строительства ¹⁾	граждан, имеющих земельные участки (садовые, огородные, дачные и другие), не входящих в объединения	граждан, не имеющих земли, но имеющих сельскохозяйственных животных	
	1	2	3	4	5	6
Крупный рогатый скот – всего	2428	1681	733	14	-	6,4
Молочный и мясной крупный рогатый скот	2428	1681	733	14	-	6,4
в том числе:						
взрослое поголовье	1122	775	344	3	-	6,8
из него коровы	921	660	258	3	-	6,5
молодняк (кроме телят до 1 года)	646	432	210	4	-	7,6
телята (до 1 года)	660	474	179	7	-	5,1
Молочный крупный рогатый скот	2406	1667	725	14	-	6,4
в том числе:						
взрослое поголовье	1118	773	342	3	-	6,8
из него коровы	921	660	258	3	-	6,6
молодняк (кроме телят до 1 года)	642	432	206	4	-	7,7
из него нетели	224	164	59	1	-	7,3
телята (до 1 года)	646	462	177	7	-	5,1
Мясной крупный рогатый скот	22	14	8	-	-	5,7
в том числе:						
взрослое поголовье	4	2	2	-	-	4,6
молодняк (кроме телят до 1 года)	4	-	4	-	-	2,7
телята (до 1 года)	14	12	2	-	-	9,3
Свиньи	2573	1533	1017	23	-	7,4
в том числе:						
взрослое поголовье	903	563	336	4	-	8,7
из него свиноматки основные	331	209	119	3	-	8,6
молодняк	1670	970	681	19	-	6,8
из него: молодняк старше 4 месяцев на откорме	631	355	272	4	-	4,5
поросята до 4 месяцев	1039	615	409	15	-	9,9

	Личные подсобные и другие индивидуальные хозяйства граждан	в том числе хозяйства				Поголовье сельскохозяйственных животных в хозяйствах граждан в городских округах и городских поселениях, в процентах от общего поголовья соответствующего вида в хозяйствах граждан
		личные подсобные	граждан, имеющих земельные участки для индивидуального жилищного строительства ¹⁾	граждан, имеющих земельные участки (садовые, огородные, дачные и другие), не входящих в объединения	граждан, не имеющих земли, но имеющих сельскохозяйственных животных	
	1	2	3	4	5	6
Овцы и козы – всего	1426	973	446	5	2	5,0
Овцы	767	629	138	-	-	3,6
в том числе: взрослое поголовье	495	420	75	-	-	4,1
из него овцематки и ярки старше 1 года	240	187	53	-	-	2,7
молодняк	272	209	63	-	-	2,9
Козы	659	344	308	5	2	9,8
в том числе: взрослое поголовье	429	198	224	5	2	11,0
из него козوماتки и козочки старше 1 года	299	135	163	-	1	10,8
молодняк	230	146	84	-	-	8,2
Птица – всего	47720	19838	27228	614	40	13,9
Птица сельскохозяйственная – всего	45135	19656	24825	614	40	13,3
в том числе:						
куры – всего	40613	16908	23057	608	40	13,1
из них: куры-несушки	20333	9288	10736	269	40	14,0
петухи	1730	832	863	35	-	15,9
молодняк кур (всех возрастов)	18550	6788	11458	304	-	12,0
куры яичных пород	22244	9631	12145	428	40	13,3
из них: куры-несушки	17048	7602	9176	230	40	13,4
петухи	1225	611	579	35	-	13,4
молодняк кур (всех возрастов)	3971	1418	2390	163	-	13,0
куры мясных и мясо-яичных пород	18369	7277	10912	180	-	12,8
из них: куры-несушки	3285	1686	1560	39	-	18,1
петухи	505	221	284	-	-	29,2
молодняк кур (всех возрастов)	14579	5370	9068	141	-	11,8
из них бройлеры	13146	4703	8302	141	-	11,3

	Личные подсобные и другие индивидуальные хозяйства граждан	в том числе хозяйства				Поголовье сельскохозяйственных животных в хозяйствах граждан в городских округах и городских поселениях, в процентах от общего поголовья соответствующего вида в хозяйствах граждан
		личные подсобные	граждан, имеющих земельные участки для индивидуального жилищного строительства ¹⁾	граждан, имеющих земельные участки (садовые, огородные, дачные и другие), не входящих в объединения	граждан, не имеющих земли, но имеющих сельскохозяйственных животных	
	1	2	3	4	5	6
утки	1751	1116	629	6	-	11,2
гуси	1497	965	532	-	-	15,2
индейки	1201	630	571	-	-	30,8
цесарки	73	37	36	-	-	10,2
Прочие виды птицы – всего	2585	182	2403	-	-	73,0
перепелки	2585	182	2403	-	-	73,4
Лошади	190	150	25	15	-	6,4
в том числе:						
взрослое поголовье	117	98	9	10	-	5,9
из него кобылы	67	59	8	-	-	4,4
молодняк	73	52	16	5	-	7,3
из общего поголовья лошадей – рабочие лошади	43	25	8	10	-	4,8
Кролики домашние	5589	2348	3076	150	15	15,4
Звери пушные (клеточного разведения)						
Лисицы	5	5	-	-	-	100
Пчелы медоносные (семьи), шт.	249	73	176	-	-	1,9

¹⁾Хозяйства граждан, имеющих земельные участки площадью 4 и более соток и занимающихся сельскохозяйственным производством.

81. СТРУКТУРА ПОГоловья Сельскохозяйственных животных по категориям хозяйств
(на 1 июля 2016 года; в процентах от поголовья сельскохозяйственных животных в хозяйствах всех категорий)

	Сельскохозяйственные организации	в том числе					Крестьянские (фермерские) хозяйства и индивидуальные предприниматели	в том числе		Хозяйства населения	в том числе личные подсобные и другие индивидуальные хозяйства граждан
		сельскохозяйственные организации, не относящиеся к субъектам малого предпринимательства	малые предприятия	в том числе		подсобные сельскохозяйственные предприятия несельскохозяйственных организаций		крестьянские (фермерские) хозяйства	индивидуальные предприятия		
				малые предприятия (без микропредприятий)	микропредприятия						
1	2	3	4	5	6	7	8	9	10	11	
Крупный рогатый скот	40,3	25,1	14,9	11,6	3,3	0,4	16,7	13,9	2,8	43,0	43,0
Молочный и мясной крупный рогатый скот	40,3	25,1	14,9	11,6	3,3	0,4	16,7	13,9	2,8	43,0	43,0
в том числе:											
взрослое поголовье	40,8	24,9	15,5	12,2	3,3	0,4		14,0	3,1	42,1	42,0
из него коровы	42,9	26,5	16,0	12,3	3,7	0,4	16,8	13,9	2,9	40,2	40,2
молодняк (кроме телят до 1 года)	50,6	31,8	18,5	14,8	3,7	0,3	17,0	14,5	2,5	32,4	32,4
телята (до 1 года)	27,4	17,6	9,5	6,7	2,8	0,3	15,5	13,1	2,4	57,2	57,1
Молочный крупный рогатый скот	41,0	28,1	12,5	9,8	2,8	0,4	11,3	8,8	2,5	47,7	47,7
в том числе:											
взрослое поголовье	41,4	27,7	13,2	10,3	2,9	0,5	12,1	9,2	2,9	46,5	46,5
из него коровы	43,2	29,4	13,4	10,1	3,2	0,5	12,2	9,6	2,6	44,6	44,5
молодняк (кроме телят до 1 года)	52,8	35,9	16,5	13,3	3,2	0,4	11,3	9,0	2,2	36,0	35,9
из него нетели	37,3	25,7	11,2	9,0	...	0,4	11,2	9,4	1,8	51,5	51,5
телята (до 1 года)	26,8	19,7	6,8	4,7	2,1	0,3	9,8	7,8	2,0	63,4	63,3
Мясной крупный рогатый скот	34,2	-	34,2	...	7,4	-	61,7	56,6	5,1	4,1	4,1
в том числе:											
взрослое поголовье	35,7	-	35,7	-	62,1	56,7	5,4	2,2	2,2
из него коровы	40,0	-	40,0	-	58,9	53,0	5,9	1,0	1,0
молодняк (кроме телят до 1 года)	33,9	-	33,9	-	61,1	56,3	4,8	5,0	5,0
телята (до 1 года)	32,0	-	32,0	-	61,8	56,8	5,0	6,2	6,2

	Сельскохозяйственные организации	в том числе					Крестьянские (фермерские) хозяйства и индивидуальные предприниматели	в том числе		Хозяйства населения	в том числе личные подсобные и другие индивидуальные хозяйства граждан
		сельскохозяйственные организации, не относящиеся к субъектам малого предпринимательства	малые предприятия	в том числе		подсобные сельскохозяйственные предприятия несельскохозяйственных организаций		крестьянские (фермерские) хозяйства	индивидуальные предприниматели		
				малые предприятия (без микропредприятий)	микропредприятия						
1	2	3	4	5	6	7	8	9	10	11	
Свиньи	17,2	6,0	5,8	2,7	3,1	77,0	76,9
в том числе: взрослое поголовье	11,4	5,9	7,2	3,0	4,2	81,4	81,3
из него свиноматки											
основные	12,4	1,6	8,7	5,6	3,1	78,9	78,9
молодняк	19,5	6,1	5,3	2,6	2,6	75,2	75,2
из него: молодняк старше 4 месяцев на откорме	14,1	6,1	5,2	2,6	2,6	80,7	80,7
поросята до 4 месяцев	25,6	6,0	5,2	2,5	2,7	69,1	69,1
Овцы и козы – всего	0,6	-	...	-	11,1	10,0	1,2	88,2	88,0
Овцы	...	-	...	-	10,5	9,6	0,9	88,9	88,8
в том числе: взрослое поголовье	...	-	...	-	11,7	10,7	0,9	87,4	87,3
из него овцематки и ярки старше 1 года	...	-	...	-	13,2	12,0	1,2	86,0	85,9
молодняк	...	-	...	-	...	-	8,9	8,1	0,8	90,8	90,7
Козы	...	-	...	-	...	-	13,2	11,2	2,0	86,3	85,5
в том числе: взрослое поголовье	...	-	...	-	...	-	10,4	9,1	1,4	88,8	88,4
из него козوماتки и козочки старше 1 года	...	-	...	-	...	-	12,5	10,9	1,6	87,2	86,9
молодняк	...	-	...	-	...	-	16,7	13,9	2,8	82,9	81,9
Птица – всего	91,3	-	...	-	0,5	0,5	0,1	8,1	8,1
Птица сельскохозяйственная – всего	91,8	-	...	-	0,1	0,1	0,0	8,1	8,0
в том числе:											

	Сельскохозяйственные организации	в том числе					Крестьянские (фермерские) хозяйства и индивидуальные предприниматели	в том числе		Хозяйства населения	в том числе личные подсобные и другие индивидуальные хозяйства граждан
		сельскохозяйственные организации, не относящиеся к субъектам малого предпринимательства	малые предприятия	в том числе		подсобные сельскохозяйственные предприятия несельскохозяйственных организаций		крестьянские (фермерские) хозяйства	индивидуальные предприниматели		
				малые предприятия (без микропредприятий)	микропредприятия						
1	2	3	4	5	6	7	8	9	10	11	
куры – всего	92,5	-	...	-	0,1	0,1	0,0	7,4	7,4
из них: куры-несушки	-	...	-	0,4	0,3	0,1	32,8	32,6
петухи	...	-	...	-	...	-	0,7	0,7	0,1	99,3	97,9
молодняк кур (всех возрастов)	95,8	-	...	-	0,1	0,1	...	4,1	4,1
куры яичных пород	...	-	...	-	...	-	1,0	0,8	0,1	98,7	98,3
из них: куры-несушки	...	-	...	-	...	-	1,0	0,8	0,2	99,0	98,6
петухи	...	-	...	-	...	-	0,7	0,6	0,1	99,3	98,8
молодняк кур (всех возрастов)	...	-	...	-	...	-	1,2	1,1	...	97,4	97,1
куры мясных и мясо-яичных пород	-	-	-	-	0,1	0,1	...	3,6	3,5
из них: куры-несушки	-	-	-	-	0,1	0,1	...	5,9	5,7
петухи	-	-	-	-	-	-	1,1	1,1	-	98,9	93,5
молодняк кур (всех возрастов)	-	-	-	-	0,1	0,1	...	3,3	3,3
из них бройлеры	-	-	-	-	0,1	0,1	-	3,3	3,3
утки	-	-	-	-	-	-	2,8	2,7	...	97,2	96,0
гуси	-	-	-	-	-	-	1,8	1,5	...	98,2	97,9
индейки	-	-	-	-	-	-	-	98,5	96,9
цесарки	-	-	-	-	-	-	-	97,6	84,9
Прочие виды птицы – всего	-	-	-	-	-	-	83,0	69,4	...	17,0	16,0
перепелки	-	-	-	-	-	-	83,2	69,6	...	16,8	15,9
фазаны	-	-	-	-	-	-	-	92,1	28,6
страусы	-	-	-	-	-	-	-	-	-	100	-

	Сельскохозяйственные организации	в том числе					Крестьянские (фермерские) хозяйства и индивидуальные предприниматели	в том числе		Хозяйства населения	в том числе личные подсобные и другие индивидуальные хозяйства граждан
		сельскохозяйственные организации, не относящиеся к субъектам малого предпринимательства	малые предприятия	в том числе		подсобные сельскохозяйственные предприятия несельскохозяйственных организаций		крестьянские (фермерские) хозяйства	индивидуальные предприниматели		
				малые предприятия (без микропредприятий)	микропредприятия						
1	2	3	4	5	6	7	8	9	10	11	
Лошади	16,3	10,4	5,7	4,2	1,4	0,2	13,6	12,6	1,0	70,1	70,0
в том числе:											
взрослое поголовье	15,7	11,0	4,4	3,0	1,4	0,3	12,3	11,3	0,9	72,0	71,9
из него кобылы	10,7	6,4	4,1	2,5	1,6	...	11,5	10,6	0,9	77,8	77,7
молодняк	17,3	9,3	7,9	6,4	1,5	...	16,0	15,0	1,1	66,7	66,6
из общего поголовья лошадей – рабочие лошади	26,3	18,6	7,2	4,7	2,5	0,6	9,3	8,6	0,7	64,4	64,3
Олени северные	-	-	-	-	-	-	-	-	-	100	100
в том числе:											
взрослое поголовье	-	-	-	-	-	-	-	-	-	100	100
Верблюды	-	-	-	-	-	-	-	-	-	100	100
в том числе:											
взрослое поголовье	-	-	-	-	-	-	-	-	-	100	100
из него верблюдицы	-	-	-	-	-	-	-	-	-	100	100
Кролики домашние	...	-	...	-	...	-	13,1	12,9	0,3	84,9	84,0
Звери пушные (клеточного разведения)											
Лисицы	-	-	-	-	-	-	-	-	-	100	100
Пчелы медоносные (семьи)	2,1	...	-	-	-	...	5,7	4,0	1,7	92,2	92,0

82. СТРУКТУРА ПОГоловья Сельскохозяйственных животных по типам сельскохозяйственных организаций

(на 1 июля 2016 года; в процентах от поголовья сельскохозяйственных животных в сельскохозяйственных организациях)

	Сельскохозяйственные организации, не относящиеся к субъектам малого предпринимательства	Малые предприятия	в том числе		Подсобные сельскохозяйственные предприятия несельскохозяйственных организаций
			малые предприятия (без микропредприятий)	микропредприятия	
	1	2	3	4	5
Крупный рогатый скот	62,3	36,9	28,7	8,1	0,9
Молочный и мясной крупный рогатый скот	62,3	36,9	28,7	8,1	0,9
в том числе:					
взрослое поголовье	61,0	37,9	29,8	8,1	1,1
из него коровы	61,7	37,3	28,7	8,6	1,0
молодняк (кроме телят до 1 года)	62,8	36,5	29,3	7,2	0,6
телята (до 1 года)	64,2	34,8	24,6	10,1	1,0
Молочный крупный рогатый скот	68,5	30,6	23,8	6,8	1,0
в том числе:					
взрослое поголовье	66,9	31,9	24,9	7,0	1,2
из него коровы	68,0	30,9	23,5	7,5	1,1
молодняк (кроме телят до 1 года)	68,1	31,3	25,2	6,0	0,7
из него нетели	69,1	30,0	24,3	...	1,0
телята (до 1 года)	73,6	25,3	17,4	7,9	1,2
Мясной крупный рогатый скот	-	100	...	21,6	-
в том числе:					
взрослое поголовье	-	100	-
из него коровы	-	100	-
молодняк (кроме телят до 1 года)	-	100	-
телята (до 1 года)	-	100	-
Свиньи	35,1
в том числе:					
взрослое поголовье	52,0
в том числе основного стада	54,7
из него свиноматки основные	12,9

	Сельскохозяйственные организации, не относящиеся к субъектам малого предпринимательства	Малые предприятия	в том числе		Подсобные сельскохозяйственные предприятия несельскохозяйственных организаций
			малые предприятия (без микропредприятий)	микропредприятия	
	1	2	3	4	5
молодняк	31,3
из него: молодняк старше 4 месяцев на откорме	43,5
поросята до 4 месяцев	23,3
Овцы и козы – всего	-	...	-
Овцы	-	...	-
в том числе: взрослое поголовье	-	...	-
из него овцематки и ярки старше 1 года	-	...	-
молодняк	-	...	-	...	-
из общего поголовья овец: овцы грубошерстных пород (без каракульских и смушковых)	-	...	-
Козы	-	...	-	...	-
в том числе: взрослое поголовье	-	...	-	...	-
из него козوماتки и козочки старше 1 года	-	...	-	...	-
молодняк	-	...	-	...	-
Птица – всего	-	...	-
Птица сельскохозяйственная – всего	-	...	-
в том числе:					
куры – всего	-	...	-
из них: куры-несушки	-	...	-
петухи	-	...	-	...	-
молодняк кур (всех возрастов)	-	...	-
куры яичных пород	-	...	-	...	-
из них: куры-несушки	-	...	-	...	-
петухи	-	...	-	...	-
молодняк кур (всех возрастов)	-	...	-	...	-

	Сельскохозяйственные организации, не относящиеся к субъектам малого предпринимательства	Малые предприятия	в том числе		Подсобные сельскохозяйственные предприятия несельскохозяйственных организаций
			малые предприятия (без микропредприятий)	микропредприятия	
	1	2	3	4	5
куры мясных и мясо-яичных пород	...	-	-	-	-
из них: куры-несушки	...	-	-	-	-
молодняк кур (всех возрастов)	...	-	-	-	-
из них бройлеры	...	-	-	-	-
Лошади	63,8	34,7	25,9	8,8	1,4
в том числе:					
взрослое поголовье	69,8	28,1	19,3	8,8	2,1
из него кобылы	59,6	38,5	23,1	15,4	...
молодняк	54,0	45,6	36,8	8,8	...
из общего поголовья лошадей – рабочие лошади	70,5	27,3	17,9	9,4	2,2
Кролики домашние	-	...	-	...	-
Пчелы медоносные (семьи)	...	-	-	-	...

83. СТРУКТУРА ПОГоловья СЕЛЬСКОХОЗЯЙСТВЕННЫХ ЖИВОТНЫХ ПО ПОЛОВОЗРАСТНЫМ ГРУППАМ И ВИДАМ

(на 1 июля 2016 года; в процентах от общего поголовья соответствующего вида сельскохозяйственных животных)

	Хозяйства всех категорий	в том числе							
		сельскохозяйственные организации	в том числе					крестьянские (фермерские) хозяйства и индивидуальные предприниматели	хозяйства населения
			сельскохозяйственные организации, не относящиеся к субъектам малого предпринимательства	малые предприятия	в том числе		подсобные сельскохозяйственные предприятия не-сельскохозяйственных организаций		
					малые предприятия (без микропредприятий)	микропредприятия			
1	2	3	4	5	6	7	8	9	
Крупный рогатый скот	100	100	100	100	100	100	100	100	100
Молочный и мясной крупный рогатый скот	100	100	100	100	100	100	100	100	100
в том числе:									
взрослое поголовье	44,6	45,2	44,3	46,5	46,9	45,0	53,7	45,8	43,6
из него коровы	39,8	42,4	42,0	42,9	42,4	44,9	47,6	40,2	37,2
молодняк (кроме телят до 1 года)	29,8	37,5	37,8	37,1	38,2	33,3	26,5	30,4	22,5
телята (до 1 года)	25,6	17,4	17,9	16,4	14,9	21,6	19,8	23,8	34,0
Молочный крупный рогатый скот	89,3	90,9	100	75,4	75,2	75,9	100	60,4	99,0
в том числе:									
взрослое поголовье	40,1	41,2	44,3	35,6	35,7	35,5	53,7	29,0	43,3
из него коровы	35,9	38,5	42,0	32,3	31,4	35,4	47,6	26,3	37,1
молодняк (кроме телят до 1 года)	26,4	34,6	37,8	29,3	30,4	25,7	26,5	17,9	22,1
из него нетели	6,8	6,3	7,0	5,1	5,3	...	7,0	4,6	8,2
телята (до 1 года)	22,8	15,2	17,9	10,4	9,2	14,7	19,8	13,5	33,6
Мясной крупный рогатый скот	10,7	9,1	-	24,6	...	24,1	-	39,6	1,0
в том числе:									
взрослое поголовье	4,5	4,0	-	10,8	-	16,8	0,2
из него коровы	3,9	3,9	-	10,6	-	14,0	0,1
молодняк (кроме телят до 1 года)	3,4	2,9	-	7,8	-	12,6	0,4
телята (до 1 года)	2,8	2,2	-	6,0	-	10,3	0,4

	Хозяйст- ва всех категор- ий	в том числе							
		сельско- хозяйст- венные органи- зации	в том числе					крестьянские (фермерские) хозяйства и индивиду- альные предприни- матели	хозяйст- ва насе- ления
			сельскохозяйст- венные организа- ции, не относящие- ся к субъектам малого предприни- мательства	малые предпри- ятия	в том числе		подсобные сельско- хозяйственные предприятия не- сельскохозяйствен- ных организаций		
					малые пред- приятия (без микропред- приятий)	микро- предпри- ятия			
1	2	3	4	5	6	7	8	9	
Свиньи	100	100	100	100	100
в том числе: взрослое поголовье	28,2	18,7	27,6	35,0	29,8
в том числе основного стада	X	15,7	24,5	22,8	X
из него свиноматки ос- новные	10,7	7,8	2,8	16,0	11,0
молодняк	71,8	81,3	72,4	65,0	70,2
из него: молодняк старше 4 месяцев на откорме	38,3	31,3	38,8	34,1	40,2
поросята до 4 месяцев	33,5	49,8	33,0	30,1	30,0
Овцы и козы – всего									
Овцы	100	...	-	...	-	100	100
в том числе: взрослое поголовье	57,1	...	-	...	-	63,5	56,1
из него овцематки и яр- ки старше 1 года	42,3	...	-	...	-	53,4	41,0
молодняк	42,9	...	-	...	-	...	-	36,5	43,9
из общего поголовья овец:									
овцы тонкорунных по- род	X	-	-	-	-	-	-	16,3	X
овцы полутонкорунных пород	X	-	-	-	-	-	-	...	X
овцы полугрубошерст- ных пород	X	-	-	-	-	-	-	9,8	X
овцы грубошерстных пород (без каракульских и смушковых)	X	...	-	...	-	72,0	X

	Хозяйства всех категорий	в том числе							
		сельскохозяйственные организации	в том числе					крестьянские (фермерские) хозяйства и индивидуальные предприниматели	хозяйства населения
			сельскохозяйственные организации, не относящиеся к субъектам малого предпринимательства	малые предприятия	в том числе		подсобные сельскохозяйственные предприятия не сельскохозяйственных организаций		
					малые предприятия (без микропредприятий)	микропредприятия			
1	2	3	4	5	6	7	8	9	
Козы	100	...	-	...	-	...	-	100	100
в том числе:									
взрослое поголовье	56,3	...	-	...	-	...	-	44,6	58,0
из него козوماتки и козочки старше 1 года	40,6	...	-	...	-	...	-	38,5	41,1
молодняк	43,7	...	-	...	-	...	-	55,4	42,0
Птица сельскохозяйственная – всего	100	100	-	...	-	100	100
в том числе:									
куры – всего	99,3	100	-	...	-	85,6	91,1
из них: куры-несушки	10,5	-	...	-	34,0	42,7
петухи	0,3	...	-	...	-	...	-	1,7	3,2
молодняк кур (всех возрастов)	88,5	92,3	-	...	-	50,0	45,2
куры яичных пород	4,0	...	-	...	-	...	-	33,8	48,8
из них: куры-несушки	3,0	...	-	...	-	...	-	25,1	37,3
из них промышленного стада	X	-	-	-	-	-	-	-	X
петухи	0,2	...	-	...	-	...	-	1,2	2,7
молодняк кур (всех возрастов)	0,7	...	-	...	-	...	-	7,5	8,9
куры мясных и мясо-яичных пород	95,3	-	-	-	-	51,8	42,3
из них: куры-несушки	7,5	-	-	-	-	8,9	5,5
петухи	0,0	-	-	-	-	-	-	0,4	0,5
молодняк кур (всех возрастов)	87,7	-	-	-	-	42,6	36,3
из них бройлеры	83,9	-	-	-	-	40,2	34,1

	Хозяйст- ва всех катего- рий	в том числе							
		сельско- хозяйст- венные органи- зации	в том числе					крестьянские (фермерские) хозяйства и индивиду- альные предприни- матели	хозяйст- ва насе- ления
			сельскохозяйст- венные организа- ции, не относящие- ся к субъектам малого предприни- мательства	малые предпри- ятия	в том числе		подсобные сельско- хозяйственные предприятия не- сельскохозяйствен- ных организаций		
					малые пред- приятия (без микропред- приятий)	микро- предпри- ятия			
1	2	3	4	5	6	7	8	9	
утки	0,4	-	-	-	-	-	-	9,1	4,6
гуси	0,2	-	-	-	-	-	-	3,7	2,9
индейки	0,1	-	-	-	-	-	-	...	1,2
цесарки	0,0	-	-	-	-	-	-	...	0,2
Лошади	100	100	100	100	100	100	100	100	100
в том числе:									
взрослое поголовье	64,4	62,2	68,0	50,4	46,4	62,3	90,0	58,1	66,2
из него кобылы	45,9	30,1	28,1	33,3	26,8	52,5	...	38,8	50,9
молодняк	35,6	37,8	32,0	49,6	53,6	37,7	...	41,9	33,8
из общего поголовья лошадей – рабочие лошади	32,5	52,5	58,0	41,3	36,3	55,7	80,0	22,1	29,9
Олени северные	...	-	-	-	-	-	-	-	100
в том числе: взрослое поголовье	...	-	-	-	-	-	-	-	100
Верблюды	...	-	-	-	-	-	-	-	100
в том числе: взрослое поголовье	...	-	-	-	-	-	-	-	100
из него верблюдицы	...	-	-	-	-	-	-	-	100

**84. ПОГОЛОВЬЕ ПЛЕМЕННЫХ СЕЛЬСКОХОЗЯЙСТВЕННЫХ ЖИВОТНЫХ В СЕЛЬСКОХОЗЯЙСТВЕННЫХ ОРГАНИЗАЦИЯХ,
КРЕСТЬЯНСКИХ (ФЕРМЕРСКИХ) ХОЗЯЙСТВАХ И У ИНДИВИДУАЛЬНЫХ ПРЕДПРИНИМАТЕЛЕЙ**
(на 1 июля 2016 года; голов)

	Сельско- хозяйст- венные организа- ции	в том числе				Крестьян- ские (фер- мерские) хозяйства и индивиду- альные предприни- матели	в том числе		
		сельскохозяйст- венные органи- зации, не отно- сящиеся к субъ- ектам малого предпринима- тельства	малые предпри- ятия	в том числе			подсобные сельскохозяй- ственные предприятия несельскохо- зяйственных организаций	крестьян- ские (фермер- ские) хо- зяйства	индивиду- альные предпри- ниматели
				малые предпри- ятия (без микро- предпри- ятий)	микро- предпри- ятия				
	1	2	3	4	5	6	7	8	9
Крупный рогатый скот – всего	10679	...	6431	6431	-	-	-
Молочный и мясной крупный ро- гатый скот	10679	...	6431	6431	-	-	-
в том числе: взрослое поголовье	4964	...	3009	3009	-	-	-
из него коровы	4790	...	2835	2835	-	-	-
молодняк (кроме телят до 1 года)	4112	...	2419	2419	-	-	-
телята (до 1 года)	1603	...	1003	1003	-	-	-
Молочный крупный рогатый скот	8158	-	-	-	-	-
в том числе: взрослое поголовье	3824	-	-	-	-	-
из него коровы	3675	-	-	-	-	-
молодняк (кроме телят до 1 года)	3311	-	-	-	-	-
из него нетели	782	-	-	-	-	-
телята (до 1 года)	1023	-	-	-	-	-
Мясной крупный рогатый скот	...	-	-	-	-
в том числе: взрослое поголовье	...	-	-	-	-
из него коровы	...	-	-	-	-
молодняк (кроме телят до 1 года)	...	-	-	-	-
телята (до 1 года)	...	-	-	-	-

85. УДЕЛЬНЫЙ ВЕС ПОГоловья ПЛЕМЕННЫХ СЕЛЬСКОХОЗЯЙСТВЕННЫХ ЖИВОТНЫХ ПО КАТЕГОРИЯМ ХОЗЯЙСТВ

(на 1 июля 2016 года; в процентах от общего поголовья соответствующей категории хозяйств)

	Сельско-хозяйственные организации	в том числе				Крестьянские (фермерские) хозяйства и индивидуальные предприниматели	в том числе		
		сельскохозяйственные организации, не относящиеся к субъектам малого предпринимательства	малые предприятия	в том числе			подсобные сельскохозяйственные предприятия несельскохозяйственных организаций	крестьянские (фермерские) хозяйства	индивидуальные предприниматели
				малые предприятия (без микропредприятий)	микропредприятия				
	1	2	3	4	5	6	7	8	9
Крупный рогатый скот	30,2	...	49,3	63,2	-	-	-
Молочный и мясной крупный рогатый скот	30,2	...	49,3	63,2	-	-	-
в том числе: взрослое поголовье	31,1	...	49,6	63,1	-	-	-
из него коровы	31,9	...	50,6	65,8	-	-	-
молодняк (кроме телят до 1 года)	31,0	...	49,9	62,2	-	-	-
телята (до 1 года)	26,1	...	46,9	66,2	-	-	-
Молочный крупный рогатый скот	25,3	-	-	-	-	-
в том числе: взрослое поголовье	26,2	-	-	-	-	-
из него коровы	27,0	-	-	-	-	-
молодняк (кроме телят до 1 года)	27,0	-	-	-	-	-
из него нетели	35,0	-	-	-	-	-
телята (до 1 года)	19,0	-	-	-	-	-
Мясной крупный рогатый скот	...	-	-	-	-
в том числе: взрослое поголовье	...	-	-	-	-
из него коровы	...	-	-	-	-
молодняк (кроме телят до 1 года)	...	-	-	-	-
телята (до 1 года)	...	-	-	-	-

86. ГРУППИРОВКА СЕЛЬСКОХОЗЯЙСТВЕННЫХ ОРГАНИЗАЦИЙ ПО ПОГОЛОВЬЮ КРУПНОГО РОГАТОГО СКОТА
(на 1 июля 2016 года)

	Число сельскохозяйственных организаций			Поголовье крупного рогатого скота				Общая площадь сельхозугодий, га
	всего	в процентах		всего, голов	в процентах от общего поголовья	в среднем на одну организацию, голов	на 100 га сельхозугодий, голов	
		от общего числа организаций	от числа организаций, имевших поголовье					
	1	2	3	4	5	6	7	8
Сельскохозяйственные организации:								
имевшие поголовье, голов								
до 101	6	5,7	17,6	126	0,4	21	2	6312,0
101 - 300	4	3,8	11,8	819	2,3	205	10	8388,9
301 - 500	2	1,9	5,9
501 - 1000	5	4,7	14,7	3906	11,0	781	15	26065,9
1001 - 1500	6	5,7	17,6	7312	20,7	1219	13	54640,0
1501 - 3000	11	10,4	32,4	22511	63,6	2046	19	119524,5
3001 - 5000	-	-	-	-	-	-	-	-
свыше 5000	-	-	-	-	-	-	-	-
всего	34	32,1	100	35398	100	1041	16	222591,3
не имевшие поголовья	72	67,9	х	х	х	х	х	75005,3
Итого	106	100	х	35398	100	334	12	297596,6

87. ГРУППИРОВКА СЕЛЬСКОХОЗЯЙСТВЕННЫХ ОРГАНИЗАЦИЙ ПО ПОГОЛОВЬЮ КОРОВ
(на 1 июля 2016 года)

	Число сельскохозяйственных организаций			Поголовье коров				Общая площадь сельхозугодий, га
	всего	в процентах		всего, голов	в процентах от общего поголовья	в среднем на одну организацию, голов	на 100 га сельхозугодий, голов	
		от общего числа организаций	от числа организаций, имевших поголовье					
	1	2	3	4	5	6	7	8
Сельскохозяйственные организации:								
имевшие поголовье, голов								
до 101	5	4,7	16,1	149	1,0	30	8	1952,9
101 - 300	6	5,7	19,4	1193	7,9	199	5	25781,0
301 - 500	7	6,6	22,6	2776	18,5	397	4	65870,0
501 - 700	6	5,7	19,4	3605	24,0	601	8	44651,9
701 - 1000	2	1,9	6,5
1001 - 1500	5	4,7	16,1	5632	37,5	1126	12	48928,0
свыше 1500	-	-	-	-	-	-	-	-
всего	31	29,2	100	15010	100	484	7	216661,3
не имевшие поголовья	75	70,8	х	х	х	х	х	80935,3
Итого	106	100	х	15010	100	142	5	297596,6

88. ГРУППИРОВКА СЕЛЬСКОХОЗЯЙСТВЕННЫХ ОРГАНИЗАЦИЙ ПО ПОГОЛОВЬЮ СВИНЕЙ
(на 1 июля 2016 года)

	Число сельскохозяйственных организаций			Поголовье свиней				Площадь паш- ни, га
	всего	в процентах		всего, голов	в процентах от общего поголовья	в среднем на одну органи- зацию, голов	на 100 га паш- ни, голов	
		от общего числа организаций	от числа орга- низаций, имев- ших поголовье					
	1	2	3	4	5	6	7	8
Сельскохозяйственные орга- низации:								
имевшие поголовье, голов								
до 201	4	3,8	36,4	189	2,4	47	2	...
201 - 300	-	-	-	-	-	-	-	-
301 - 500	2	1,9	18,2
501 - 700	2	1,9	18,2
701 - 1000	2	1,9	18,2	-	-
1001 - 5000	1	0,9	9,1	-	-
5001 - 10000	-	-	-	-	-	-	-	-
10001 - 25000	-	-	-	-	-	-	-	-
свыше 25000	-	-	-	-	-	-	-	-
всего	11	10,4	100	7806	100	710	30	26339,4
не имевшие поголовья	95	89,6	x	x	x	x	x	246176,3
Итого	106	100	x	7806	100	74	3	272515,7

89. ГРУППИРОВКА СЕЛЬСКОХОЗЯЙСТВЕННЫХ ОРГАНИЗАЦИЙ ПО ПОГОЛОВЬЮ ОВЕЦ И КОЗ
(на 1 июля 2016 года)

	Число сельскохозяйственных организаций			Поголовье овец и коз				Общая площадь сельхозугодий, га	
	всего	в процентах		всего, голов	в процентах от общего поголовья	в среднем на одну организацию, голов	на 100 га сельхозугодий, голов		
		от общего числа организаций	от числа организаций, имевших поголовье						1
Сельскохозяйственные организации:									
имевшие поголовье, голов									
до 101	2	1,9	66,7	
101 - 300	1	0,9	33,3	
301 - 700	-	-	-	-	-	-	-	-	
701 - 1500	-	-	-	-	-	-	-	-	
1501 - 3000	-	-	-	-	-	-	-	-	
3001 - 5000	-	-	-	-	-	-	-	-	
5001 - 10000	-	-	-	-	-	-	-	-	
10001 - 15000	-	-	-	-	-	-	-	-	
свыше 15000	-	-	-	-	-	-	-	-	
всего	3	2,8	100	200	100	67	4	...	
не имевшие поголовья	103	97,2	х	х	х	х	х	292946,6	
Итого	106	100	х	200	100	2	0	297596,6	

90. ГРУППИРОВКА СЕЛЬСКОХОЗЯЙСТВЕННЫХ ОРГАНИЗАЦИЙ ПО ПОГОЛОВЬЮ ПТИЦЫ
(на 1 июля 2016 года)

	Число сельскохозяйственных организаций			Поголовье птицы				Площадь посе- вов зерновых культур, га
	всего	в процентах		всего, голов	в процентах от общего поголовья	в среднем на одну организа- цию, голов	на 100 га по- севной площа- ди зерновых культур, голов	
		от общего числа организаций	от числа органи- заций, имевших поголовье					
1	2	3	4	5	6	7	8	
Сельскохозяйственные орга- низации:								
имевшие поголовье, голов								
до 301	-	-	-	-	-	-	-	-
301 - 3000	1	0,9	33,3	-	-
3001 - 10000	-	-	-	-	-	-	-	-
10001 - 50000	-	-	-	-	-	-	-	-
50001 - 100000	-	-	-	-	-	-	-	-
100001 - 150000	-	-	-	-	-	-	-	-
150001 - 300000	-	-	-	-	-	-	-	-
300001 - 600000	-	-	-	-	-	-	-	-
свыше 600000	2	1,9	66,7	-	-
всего	3	2,8	100	3894351	100	1298117	-	-
не имевшие поголовья	103	97,2	х	х	х	х	х	152204,7
Итого	106	100	х	3894351	100	36739	2559	152204,7

**91. ГРУППИРОВКА ПОДСОБНЫХ СЕЛЬСКОХОЗЯЙСТВЕННЫХ ПРЕДПРИЯТИЙ НЕСЕЛЬСКОХОЗЯЙСТВЕННЫХ ОРГАНИЗАЦИЙ
ПО ПОГОЛОВЬЮ КРУПНОГО РОГАТОГО СКОТА**
(на 1 июля 2016 года)

	Число подсобных сельскохозяйственных предприятий несельскохозяйственных организаций			Поголовье крупного рогатого скота				Общая площадь сельхозугодий, га	
	всего	в процентах		всего, голов	в процентах от общего поголовья	в среднем на одно предприятие, голов	на 100 га сельхозугодий, голов		
		от общего числа предприятий	от числа предприятий, имевших поголовье						1
Подсобные сельскохозяйственные предприятия несельскохозяйственных организаций:									
имевшие поголовье, голов									
до 31	3	15,0	60,0	47	15,0	16	12	...	
31 - 50	-	-	-	-	-	-	-	-	
51 - 100	-	-	-	-	-	-	-	-	
101 - 300	2	10,0	40,0	
301 - 500	-	-	-	-	-	-	-	-	
501 - 1000	-	-	-	-	-	-	-	-	
1001 - 1500	-	-	-	-	-	-	-	-	
свыше 1500	-	-	-	-	-	-	-	-	
всего	5	25,0	100	313	100	63	16	1952,9	
не имевшие поголовья	15	75,0	х	х	х	х	х	6928,2	
Итого	20	100	х	313	100	16	4	8881,1	

**92. ГРУППИРОВКА ПОДСОБНЫХ СЕЛЬСКОХОЗЯЙСТВЕННЫХ ПРЕДПРИЯТИЙ НЕСЕЛЬСКОХОЗЯЙСТВЕННЫХ ОРГАНИЗАЦИЙ
ПО ПОГОЛОВЬЮ КОРОВ**
(на 1 июля 2016 года)

	Число подсобных сельскохозяйственных предприятий несельскохозяйственных организаций			Поголовье коров				Общая площадь сельхозугодий, га	
	всего	в процентах		всего, голов	в процентах от общего поголовья	в среднем на одно предприятие, голов	на 100 га сельхозугодий, голов		
		от общего числа предприятий	от числа предприятий, имевших поголовье						1
Подсобные сельскохозяйственные предприятия несельскохозяйственных организаций:									
имевшие поголовье, голов									
до 31	3	15,0	60,0	19	12,8	6	5	...	
31 - 50	-	-	-	-	-	-	-	-	
51 - 100	2	10,0	40,0	
101 - 300	-	-	-	-	-	-	-	-	
301 - 500	-	-	-	-	-	-	-	-	
свыше 500	-	-	-	-	-	-	-	-	
всего	5	25,0	100	149	100	30	8	1952,9	
не имевшие поголовья	15	75,0	х	х	х	х	х	6928,2	
Итого	20	100	х	149	100	7	2	8881,1	

**93. ГРУППИРОВКА ПОДСОБНЫХ СЕЛЬСКОХОЗЯЙСТВЕННЫХ ПРЕДПРИЯТИЙ НЕСЕЛЬСКОХОЗЯЙСТВЕННЫХ ОРГАНИЗАЦИЙ
ПО ПОГОЛОВЬЮ СВИНЕЙ**
(на 1 июля 2016 года)

	Число подсобных сельскохозяйственных предприятий несельскохозяйственных организаций			Поголовье свиней				Площадь пашни, га
	всего	в процентах		всего, голов	в процентах от общего поголовья	в среднем на одно предприятие, голов	на 100 га пашни, голов	
		от общего числа предприятий	от числа предприятий, имевших поголовье					
	1	2	3	4	5	6	7	8
Подсобные сельскохозяйственные предприятия несельскохозяйственных организаций:								
имевшие поголовье, голов								
до 51	3	15,0	42,9	96	3,5	32	64	...
51 - 100	-	-	-	-	-	-	-	-
101- 200	-	-	-	-	-	-	-	-
201 - 300	-	-	-	-	-	-	-	-
301 - 500	1	5,0	14,3	-	-
501- 700	1	5,0	14,3
701- 1000	2	10,0	28,6	-	-
свыше 1000	-	-	-	-	-	-	-	-
всего	7	35,0	100	2743	100	392	1812	...
не имевшие поголовья	13	65,0	х	х	х	х	х	6869,4
Итого	20	100	х	2743	100	137	39	7020,8

**94. ГРУППИРОВКА ПОДСОБНЫХ СЕЛЬСКОХОЗЯЙСТВЕННЫХ ПРЕДПРИЯТИЙ НЕСЕЛЬСКОХОЗЯЙСТВЕННЫХ ОРГАНИЗАЦИЙ
ПО ПОГОЛОВЬЮ ОВЕЦ И КОЗ**
(на 1 июля 2016 года)

	Число подсобных сельскохозяйственных предприятий несельскохозяйственных организаций			Поголовье овец и коз				Общая площадь сельхозугодий, га
	всего	в процентах		всего, голов	в процентах от общего поголовья	в среднем на одно предприятие, голов	на 100 га сельхозугодий, голов	
		от общего числа предприятий	от числа предприятий, имевших поголовье					
	1	2	3	4	5	6	7	8
Подсобные сельскохозяйственные предприятия несельскохозяйственных организаций:								
имевшие поголовье, голов								
до 31	-	-	-	-	-	-	-	-
31- 50	1	5,0	100	-	-
51- 100	-	-	-	-	-	-	-	-
101- 300	-	-	-	-	-	-	-	-
301 - 700	-	-	-	-	-	-	-	-
701- 1500	-	-	-	-	-	-	-	-
1501 - 3000	-	-	-	-	-	-	-	-
свыше 3000	-	-	-	-	-	-	-	-
всего	1	5,0	100	-	-
не имевшие поголовья	19	95,0	x	x	x	x	x	8881,1
Итого	20	100	x	8881,1

**95. ГРУППИРОВКА КРЕСТЬЯНСКИХ (ФЕРМЕРСКИХ) ХОЗЯЙСТВ И ИНДИВИДУАЛЬНЫХ ПРЕДПРИНИМАТЕЛЕЙ
ПО ПОГОЛОВЬЮ КРУПНОГО РОГАТОГО СКОТА**
(на 1 июля 2016 года)

	Число крестьянских (фермерских) хозяйств и индивидуальных предпринимателей			Поголовье крупного рогатого скота				Общая площадь сельхозугодий, га
	всего	в процентах		всего, голов	в процентах от общего поголовья	в среднем на одно хозяйство, голов	на 100 га сельхозугодий, голов	
		от общего числа хозяйств	от числа хозяйств, имевших поголовье					
	1	2	3	4	5	6	7	8
Хозяйства:								
имевшие поголовье, голов								
до 3	20	5,4	9,9	31	0,2	2	29	106,7
3 - 5	22	6,0	10,9	87	0,6	4	53	165,6
6 - 10	35	9,5	17,3	284	1,9	8	18	1536,7
11 - 20	46	12,5	22,8	716	4,9	16	31	2335,2
21 - 30	15	4,1	7,4	377	2,6	25	33	1158,2
31 - 50	18	4,9	8,9	743	5,1	41	21	3572,7
51 - 100	13	3,5	6,4	917	6,3	71	15	6000,2
101 - 300	24	6,5	11,9	4105	28,0	171	17	23566,5
301 - 500	4	1,1	2,0	1534	10,5	384	18	8728,0
свыше 500	5	1,4	2,5	5841	39,9	1168	28	20800,1
всего	202	55,0	100	14635	100	72	22	67969,8
не имевшие поголовья	165	45,0	х	х	х	х	х	43096,2
Итого	367	100	х	14635	100	40	13	111066,0

**96. ГРУППИРОВКА КРЕСТЬЯНСКИХ (ФЕРМЕРСКИХ) ХОЗЯЙСТВ И ИНДИВИДУАЛЬНЫХ ПРЕДПРИНИМАТЕЛЕЙ
ПО ПОГОЛОВЬЮ КОРОВ**
(на 1 июля 2016 года)

	Число крестьянских (фермерских) хозяйств и индивидуальных предпринимателей			Поголовье коров				Общая площадь сельхозугодий, га
	всего	в процентах		всего, голов	в процентах от общего поголовья	в среднем на одно хозяйство, голов	на 100 га сельхозугодий, голов	
		от общего числа хозяйств	от числа хозяйств, имевших поголовье					
	1	2	3	4	5	6	7	8
Хозяйства:								
имевшие поголовье, голов								
до 3	43	11,7	23,5	64	1,1	1	9	739,8
3 - 5	33	9,0	18,0	132	2,2	4	9	1413,3
6 - 10	35	9,5	19,1	276	4,7	8	14	2012,9
11 - 20	24	6,5	13,1	350	5,9	15	25	1395,2
21 - 30	10	2,7	5,5	260	4,4	26	8	3279,8
31 - 50	12	3,3	6,6	512	8,7	43	12	4436,0
51 - 100	14	3,8	7,7	1045	17,7	75	5	20960,5
101 - 300	8	2,2	4,4	1222	20,8	153	10	12059,0
свыше 300	4	1,1	2,2	2027	34,4	507	11	18154,1
всего	183	49,9	100	5888	100	32	9	64450,6
не имевшие поголовья	184	50,1	х	х	х	х	х	46615,5
Итого	367	100	х	5888	100	16	5	111066,0

97. ГРУППИРОВКА КРЕСТЬЯНСКИХ (ФЕРМЕРСКИХ) ХОЗЯЙСТВ И ИНДИВИДУАЛЬНЫХ ПРЕДПРИНИМАТЕЛЕЙ ПО ПОГОЛОВЬЮ СВИНЕЙ
(на 1 июля 2016 года)

	Число крестьянских (фермерских) хозяйств и индивидуальных предпринимателей			Поголовье свиней				Площадь пашни, га
	всего	в процентах		всего, голов	в процентах от общего поголовья	в среднем на одно хозяйство, голов	на 100 га пашни, голов	
		от общего числа хозяйств	от числа хозяйств, имевших поголовье					
	1	2	3	4	5	6	7	
Хозяйства:								
имевшие поголовье, голов								
до 3	10	2,7	13,7	18	0,7	2	1800	...
3 - 5	9	2,5	12,3	35	1,3	4	140	...
6 - 10	19	5,2	26,0	153	5,8	8	35	438,8
11 - 30	18	4,9	24,7	371	14,1	21	65	570,7
31 - 50	9	2,5	12,3	368	13,9	41	16	2316,5
51 - 70	3	0,8	4,1	186	7,0	62	165	...
71 - 100	1	0,3	1,4	-	-
101 - 200	2	0,5	2,7	-	-
201 - 500	1	0,3	1,4	-	-
501 - 1000	1	0,3	1,4	-	-
свыше 1000	-	-	-	-	-	-	-	-
всего	73	19,9	100	2639	100	36	76	3465,0
не имевшие поголовья	294	80,1	х	х	х	х	х	89249,3
Итого	367	100	х	2639	100	7	3	92714,3

98. ГРУППИРОВКА КРЕСТЬЯНСКИХ (ФЕРМЕРСКИХ) ХОЗЯЙСТВ И ИНДИВИДУАЛЬНЫХ ПРЕДПРИНИМАТЕЛЕЙ ПО ПОГОЛОВЬЮ ОВЕЦ И КОЗ
(на 1 июля 2016 года)

	Число крестьянских (фермерских) хозяйств и индивидуальных предпринимателей			Поголовье овец и коз				Общая площадь сельхозугодий, га
	всего	в процентах		всего, голов	в процентах от общего поголовья	в среднем на одно хозяйство, голов	на 100 га сельхозугодий, голов	
		от общего числа хозяйств	от числа хозяйств, имевших поголовье					
	1	2	3	4	5	6	7	8
Хозяйства:								
имевшие поголовье, голов								
до 6	16	4,4	23,2	54	1,5	3	14	379,2
6 - 10	11	3,0	15,9	92	2,6	8	6	1425,3
11 - 30	17	4,6	24,6	361	10,1	21	16	2247,1
31 - 100	13	3,5	18,8	689	19,3	53	15	4583,4
101 - 300	11	3,0	15,9	1982	55,4	180	119	1665,3
301 - 500	1	0,3	1,4
501 - 700	-	-	-	-	-	-	-	-
701 - 1000	-	-	-	-	-	-	-	-
1001 - 1500	-	-	-	-	-	-	-	-
1501 - 2000	-	-	-	-	-	-	-	-
свыше 2000	-	-	-	-	-	-	-	-
всего	69	18,8	100	3578	100	52	28	12640,3
не имевшие поголовья	298	81,2	х	х	х	х	х	98425,7
Итого	367	100	х	3578	100	10	3	111066,0

99. ГРУППИРОВКА КРЕСТЬЯНСКИХ (ФЕРМЕРСКИХ) ХОЗЯЙСТВ И ИНДИВИДУАЛЬНЫХ ПРЕДПРИНИМАТЕЛЕЙ ПО ПОГОЛОВЬЮ ПТИЦЫ
(на 1 июля 2016 года)

	Число крестьянских (фермерских) хозяйств и индивидуальных предпринимателей			Поголовье птицы				Площадь посе- вов зерновых культур, га
	всего	в процентах		всего, голов	в процентах от общего поголовья	в среднем на одно хозяйст- во, голов	на 100 га по- севной площа- ди зерновых культур, голов	
		от общего числа хозяйств	от числа хо- зяйств, имевших поголовье					
	1	2	3	4	5	6	7	
Хозяйства:								
имевшие поголовье, голов								
до 11	5	1,4	9,4	38	0,2	8	8	...
11 - 50	21	5,7	39,6	608	2,6	29	43	...
51 - 100	11	3,0	20,8	846	3,6	77	891	...
101 - 300	12	3,3	22,6	1818	7,8	152	-	-
301 - 1000	1	0,3	1,9	-	-
1001 - 3000	2	0,5	3,8	-	-
3001 - 5000	-	-	-	-	-	-	-	-
5001 - 10000	-	-	-	-	-	-	-	-
10001 - 20000	1	0,3	1,9	-	-
свыше 20000	-	-	-	-	-	-	-	-
всего	53	14,4	100	23370	100	441	1154	2025,0
не имевшие поголовья	314	85,6	х	х	х	х	х	40672,0
Итого	367	100	х	23370	100	64	55	42697,0

100. ГРУППИРОВКА ЛИЧНЫХ ПОДСОБНЫХ ХОЗЯЙСТВ ПО ПОГОЛОВЬЮ КРУПНОГО РОГАТОГО СКОТА
(на 1 июля 2016 года)

	Число личных подсобных хозяйств			Поголовье крупного рогатого скота		
	всего	в процентах		всего, голов	в процентах от общего поголовья	в среднем на одно хозяйство, голов
		от общего числа хозяйств	от числа хозяйств, имевших поголовье			
	1	2	3	4	5	6
Хозяйства:						
имевшие поголовье, голов						
1	1855	1,9	18,0	1855	5,0	1
2	3083	3,1	29,9	6166	16,7	2
3	2351	2,4	22,8	7053	19,1	3
4 - 5	1612	1,6	15,6	6989	19,0	4
6 - 10	1039	1,1	10,1	7478	20,3	7
свыше 10	383	0,4	3,7	7318	19,9	19
всего	10323	10,5	100	36859	100	4
не имевшие поголовья	88376	89,5	х	х	х	х
Итого	98699	100	х	36859	100	0

101. ГРУППИРОВКА ЛИЧНЫХ ПОДСОБНЫХ ХОЗЯЙСТВ ПО ПОГОЛОВЬЮ КОРОВ
(на 1 июля 2016 года)

	Число личных подсобных хозяйств			Поголовье коров		
	всего	в процентах		всего, голов	в процентах от общего поголовья	в среднем на одно хозяйство, голов
		от общего числа хозяйств	от числа хозяйств, имевших поголовье			
	1	2	3	4	5	6
Хозяйства:						
имевшие поголовье, голов						
1	6104	6,2	71,4	6104	44,4	1
2	1439	1,5	16,8	2878	20,9	2
3	536	0,5	6,3	1608	11,7	3
4 - 5	268	0,3	3,1	1172	8,5	4
6 - 10	164	0,2	1,9	1265	9,2	8
свыше 10	39	0,0	0,5	716	5,2	18
всего	8550	8,7	100	13743	100	2
не имевшие поголовья	90149	91,3	х	х	х	х
Итого	98699	100	х	13743	100	0

102. ГРУППИРОВКА ЛИЧНЫХ ПОДСОБНЫХ ХОЗЯЙСТВ ПО ПОГОЛОВЬЮ СВИНЕЙ
(на 1 июля 2016 года)

	Число личных подсобных хозяйств			Поголовье свиней		
	всего	в процентах		всего, голов	в процентах от общего поголовья	в среднем на одно хозяйство, голов
		от общего числа хозяйств	от числа хозяйств, имевших поголовье			
	1	2	3	4	5	6
Хозяйства:						
имевшие поголовье, голов						
1	1623	1,6	18,8	1623	4,8	1
2 - 3	4772	4,8	55,2	10790	32,1	2
4 - 5	1069	1,1	12,4	4643	13,8	4
6 - 10	720	0,7	8,3	5442	16,2	8
свыше 10	462	0,5	5,3	11093	33,0	24
всего	8646	8,8	100	33591	100	4
не имевшие поголовья	90053	91,2	х	х	х	х
Итого	98699	100	х	33591	100	0

103. ГРУППИРОВКА ЛИЧНЫХ ПОДСОБНЫХ ХОЗЯЙСТВ ПО ПОГОЛОВЬЮ ОВЕЦ И КОЗ
(на 1 июля 2016 года)

	Число личных подсобных хозяйств			Поголовье овец и коз		
	всего	в процентах		всего, голов	в процентах от общего поголовья	в среднем на одно хозяйство, голов
		от общего числа хозяйств	от числа хозяйств, имевших поголовье			
	1	2	3	4	5	6
Хозяйства:						
имевшие поголовье, голов						
1	387	0,4	11,5	387	1,4	1
2 - 5	1506	1,5	44,8	4973	18,1	3
6 - 10	797	0,8	23,7	6218	22,6	8
11 - 20	468	0,5	13,9	6897	25,1	15
21 - 50	170	0,2	5,1	5232	19,0	31
51 - 100	28	0,0	0,8	1851	6,7	66
свыше 100	9	0,0	0,3	1961	7,1	218
всего	3365	3,4	100	27519	100	8
не имевшие поголовья	95334	96,6	х	х	х	х
Итого	98699	100	х	27519	100	0

104. ГРУППИРОВКА ЛИЧНЫХ ПОДСОБНЫХ ХОЗЯЙСТВ ПО ПОГОЛОВЬЮ ПТИЦЫ
(на 1 июля 2016 года)

	Число личных подсобных хозяйств			Поголовье птицы		
	всего	в процентах		всего, голов	в процентах от общего поголовья	в среднем на одно хозяйство, голов
		от общего числа хозяйств	от числа хозяйств, имевших поголовье			
	1	2	3	4	5	6
Хозяйства:						
имевшие поголовье, голов						
до 6	1235	1,3	8,8	5202	1,7	4
6 - 10	3636	3,7	25,9	30780	9,9	8
11 - 20	4314	4,4	30,7	65415	21,0	15
21 - 30	1993	2,0	14,2	51975	16,7	26
31 - 50	1852	1,9	13,2	73579	23,6	40
51 - 100	839	0,9	6,0	55659	17,9	66
свыше 100	168	0,2	1,2	28895	9,3	172
всего	14037	14,2	100	311505	100	22
не имевшие поголовья	84662	85,8	х	х	х	х
Итого	98699	100	х	311505	100	3

105. ГРУППИРОВКА ЛИЧНЫХ ПОДСОБНЫХ ХОЗЯЙСТВ ПО ПОГОЛОВЬЮ СЕВЕРНЫХ ОЛЕНЕЙ
(на 1 июля 2016 года)

	Число личных подсобных хозяйств			Поголовье северных оленей		
	всего	в процентах		всего, голов	в процентах от общего поголовья	в среднем на одно хозяйство, голов
		от общего числа хозяйств	от числа хозяйств, имевших поголовье			
	1	2	3	4	5	6
Хозяйства:						
имевшие поголовье, голов						
1	1	0,0	100	1	100	1
2 - 3	-	-	-	-	-	-
4 - 5	-	-	-	-	-	-
6 - 7	-	-	-	-	-	-
8 - 10	-	-	-	-	-	-
свыше 10	-	-	-	-	-	-
всего	1	0,0	100	1	100	1
не имевшие поголовья	98698	100	х	х	х	х
Итого	98699	100	х	1	100	0

106. ЧИСЛО ОРГАНИЗАЦИЙ (ХОЗЯЙСТВ), ИМЕВШИХ ПОГОЛОВЬЕ ОТДЕЛЬНЫХ ВИДОВ СЕЛЬСКОХОЗЯЙСТВЕННЫХ ЖИВОТНЫХ
(на 1 июля 2016 года)

	Сельскохозяйственные организации			Крестьянские (фермерские) хозяйства и индивидуальные предприниматели			Личные подсобные хозяйства		
	число сельскохозяйственных организаций	поголовье, голов	в среднем на одну организацию, голов	число хозяйств	поголовье, голов	в среднем на одно хозяйство, голов	число хозяйств	поголовье, голов	в среднем на одно хозяйство, голов
	1	2	3	4	5	6	7	8	9
Отдельные виды сельскохозяйственных животных:									
перепелки	-	-	-	4	18400	4600	62	1042	17
фазаны	-	-	-	1	3	18	6
лошади	27	691	26	50	578	12	890	2925	3
верблюды	-	-	-	-	-	-	1	1	1
кролики домашние	2	27	5667	210	1941	32504	17
лисицы	-	-	-	-	-	-	1	5	5
пчелы медоносные ¹⁾	3	297	99	27	828	31	862	12621	15

¹⁾ Семей пчел, единиц.



**ПРОИЗВОДСТВЕННАЯ
ИНФРАСТРУКТУРА,
ТЕХНИЧЕСКИЕ СРЕДСТВА
И ТЕХНОЛОГИИ**

107. НАЛИЧИЕ СЕЛЬСКОХОЗЯЙСТВЕННОЙ ТЕХНИКИ, МАШИН И ОБОРУДОВАНИЯ В СЕЛЬСКОХОЗЯЙСТВЕННЫХ ОРГАНИЗАЦИЯХ, КРЕСТЬЯНСКИХ (ФЕРМЕРСКИХ) ХОЗЯЙСТВАХ И У ИНДИВИДУАЛЬНЫХ ПРЕДПРИНИМАТЕЛЕЙ

(на 1 июля 2016 года; штук)

	Сельско-хозяйственные организации	в том числе					Крестьянские (фермерские) хозяйства и индивидуальные предприниматели	в том числе	
		сельскохозяйственные организации, не относящиеся к субъектам малого предпринимательства	малые предприятия	в том числе		подсобные сельскохозяйственные предприятия несельскохозяйственных организаций		крестьянские (фермерские) хозяйства	индивидуальные предприниматели
				малые предприятия (без микропредприятий)	микропредприятия				
1	2	3	4	5	6	7	8	9	
Всего									
Тракторы – всего	1249	632	516	268	248	101	685	548	137
в том числе по мощности:									
до 37,0 кВт (до 50,3 л.с.)	75	53	11	6	5	11	71	58	13
37,0-75,0 кВт (50,3-102,0 л.с.)	680	327	282	149	133	71	340	263	77
75,1-150,0 кВт (102,1-204 л.с.)	189	113	64	16	48	12	189	154	35
свыше 150,0 кВт (свыше 204,0 л.с.)	305	139	159	97	62	7	85	73	12
по возрасту:									
до 4 лет	157	97	55	33	22	5	118	108	10
4 - 8 лет	255	122	116	66	50	17	149	122	27
9 лет и более	837	413	345	169	176	79	418	318	100
Автомобили грузовые	600	364	191	98	93	45	260	214	46
Плуги	280	108	127	51	76	45	226	161	65
Сеялки	514	244	223	97	126	47	280	211	69
Картофелесажалки	7	-	...	4	13	12	...
Разбрасыватели органических удобрений	8	5	-	-
Машины для защиты растений	38	14	23	20	16	4	12
Машины для внесения минеральных удобрений и известки	28	21	5	6	-	6
Машины, установки, аппараты дождевальные и поливальные насосные станции	-	...	-	-	-	-
Косилки	236	133	88	46	42	15	264	199	65

	Сельскохозяйственные организации	в том числе				Крестьянские (фермерские) хозяйства и индивидуальные предприниматели	в том числе		
		сельскохозяйственные организации, не относящиеся к субъектам малого предпринимательства	малые предприятия	в том числе			подсобные сельскохозяйственные предприятия несельскохозяйственных организаций	крестьянские (фермерские) хозяйства	индивидуальные предприниматели
				малые предприятия (без микропредприятий)	микропредприятия				
1	2	3	4	5	6	7	8	9	
Пресс-подборщики	139	79	50	40	10	10	107	78	29
Комбайны зерноуборочные	401	171	200	84	116	30	173	127	46
в том числе по возрасту:									
до 4 лет	66	39	25	13	12	...	27	23	...
4 - 8 лет	113	43	63	33	30	7	35	31	...
9 лет и более	222	89	112	38	74	21	111	73	38
Комбайны льноуборочные	15	-	-	-
Комбайны картофелеуборочные	13	...	8	...	6	4	20	11	9
Комбайны кормоуборочные	89	60	27	22	5	...	22	13	9
в том числе по возрасту:									
до 4 лет	19	16	-	-	6
4 - 8 лет	36	21	14	12	8	6	...
9 лет и более	34	23	10	7	8	5	...
Погрузчики сельскохозяйственные	67	35	30	27	28	10	18
Бороны всех видов, кроме дисковых	4119	2676	1295	1036	259	148	845	...	783
Бороны дисковые	60	30	26	17	9	...	16	6	10
Машины для послеуборочной обработки зерна	38	23	11	10	4	...	3
Сушилки для послеуборочной сушки зерна перед закладкой на хранение	44	21	20	13	7	...	7	3	4
Установки доильные	91	64	23	23	-	...	18	12	6
Очистители-охладители молока	39	23	16	16	-	-	6	3	...
Раздатчики кормов для крупного рогатого скота	65	49	16	16	-	-	4

	Сельскохозяйственные организации	в том числе				Крестьянские (фермерские) хозяйства и индивидуальные предприниматели	в том числе		
		сельскохозяйственные организации, не относящиеся к субъектам малого предпринимательства	малые предприятия	в том числе			подсобные сельскохозяйственные предприятия несельскохозяйственных организаций	крестьянские (фермерские) хозяйства	индивидуальные предприниматели
				малые предприятия (без микропредприятий)	микропредприятия				
1	2	3	4	5	6	7	8	9	
из них арендованные									
Тракторы – всего	104	16	63	...	52	25	89	76	13
в том числе по мощности:									
до 37,0 кВт (до 50,3 л.с.)	...	-	...	-	...	-	19	17	...
37,0-75,0 кВт (50,3-102,0 л.с.)	51	...	37	...	30	11	42	31	11
75,1-150,0 кВт (102,1-204 л.с.)	18	...	4	-	4	...	18	18	-
свыше 150,0 кВт (свыше 204,0 л.с.)	34	...	21	...	17	6	10	10	-
по возрасту:									
до 4 лет	32	16	15	...	10	...	10	10	-
4 - 8 лет	25	-	12	...	7	13	32	21	11
9 лет и более	47	-	36	...	35	11	47	45	...
Автомобили грузовые	31	...	20	...	17	5	27	25	...
Плуги	33	-	17	...	16	16	20	17	...
Сеялки	52	7	28	...	27	17	32	30	...
Картофелесажалки	...	-	-	-	-	-	...
Машины для защиты растений	-	-	-	-	-	-	-
Косилки	15	...	9	-	9	...	23	18	...
Пресс-подборщики	-	-	-	-	4	4	-
Комбайны зерноуборочные	36	...	24	...	21	8	21	16	...
в том числе по возрасту:									
до 4 лет	7	-
4 - 8 лет	10	-	6	12
9 лет и более	19	-	17	-	17	...	6	6	-
Комбайны картофелеуборочные	...	-	-	-	-	...	-	-	-

	Сельскохозяйственные организации	в том числе				подсобные сельскохозяйственные предприятия несельскохозяйственных организаций	Крестьянские (фермерские) хозяйства и индивидуальные предприниматели	в том числе	
		сельскохозяйственные организации, не относящиеся к субъектам малого предпринимательства	малые предприятия	в том числе				крестьянские (фермерские) хозяйства	индивидуальные предприниматели
				малые предприятия (без микропредприятий)	микропредприятия				
1	2	3	4	5	6	7	8	9	
Комбайны кормоуборочные	4	-	-	...	-	...
в том числе по возрасту:									
до 4 лет	-	-	-	-	-	-	-
4 - 8 лет	-	-	-	-	-	-	...	-	...
9 лет и более	...	-	-	-	-	-	-
Погрузчики сельскохозяйственные	...	-	-	...	-	-	-
Бороны всех видов, кроме дисковых	...	-	-	-	-	...	-	-	-
Бороны дисковые	-	-	-	-
Машины для послеуборочной обработки зерна	...	-	-	-	-	...	-	-	-
Сушилки для послеуборочной сушки зерна перед закладкой на хранение	-	...	-	-	-	-
Установки доильные	...	-	-	-	-	-	-
Раздатчики кормов для крупного рогатого скота	...	-	-	-	-	-	-

108. НАЛИЧИЕ СЕЛЬСКОХОЗЯЙСТВЕННОЙ ТЕХНИКИ, МАШИН И ОБОРУДОВАНИЯ В ЛИЧНЫХ ПОДСОБНЫХ И ДРУГИХ ИНДИВИДУАЛЬНЫХ ХОЗЯЙСТВАХ ГРАЖДАН

(на 1 июля 2016 года; штук)

	Личные подсобные и другие индивидуальные хозяйства граждан	в том числе хозяйства			
		личные подсобные	граждан, имеющих земельные участки для индивидуального жилищного строительства ¹⁾	граждан, имеющих земельные участки (садовые, огородные, дачные и другие), не входящих в объединения	граждан, не имеющих земли, но имеющих сельскохозяйственных животных
	1	2	3	4	5
Тракторы	7863	7620	213	30	-
Газонокосилки	28520	22617	5172	731	-
Мотоблоки, мотокультиваторы со сменными орудиями	28800	22989	5039	772	-
Автомобили грузовые	4885	4165	670	50	-
Автомобили легковые	61547	49686	10558	1299	4
Мотоциклы	5053	4691	316	46	-
Установки доильные	357	345	12	-	-
Сепараторы для молока	2968	2922	43	3	-
Мукомольное оборудование и крупорушки	2388	2358	23	7	-

¹⁾Хозяйства граждан, имеющих земельные участки площадью 4 и более соток и занимающихся сельскохозяйственным производством.

109. НАЛИЧИЕ СЕЛЬСКОХОЗЯЙСТВЕННОЙ ТЕХНИКИ, МАШИН И ОБОРУДОВАНИЯ ПО КАТЕГОРИЯМ ХОЗЯЙСТВ
(на 1 июля 2016 года, в среднем на 100 организаций (хозяйств), осуществлявших сельскохозяйственную деятельность; штук)

	Сельско- хозяйст- венные организа- ции	в том числе					Крестьянские (фермерские) хозяйства и индивиду- альные предпри- матели	в том числе	
		сельскохозяйст- венные организа- ции, не относя- щиеся к субъек- там малого пред- принимательства	малые предпри- ятия	в том числе		подсобные сельскохозяй- ственные пред- приятия не- сельскохозяй- ственных орга- низаций		крестьян- ские (фермер- ские) хо- зяйства	индивиду- альные предпри- ниматели
				малые предпри- ятия (без микропред- приятий)	микро- предпри- ятия				
1	2	3	4	5	6	7	8	9	
Тракторы	1178	3718	748	1276	517	505	187	196	157
Автомобили грузовые	566	2141	277	467	194	225	71	76	53
Плуги	264	635	184	243	158	225	62	58	75
Сеялки	485	1435	323	462	263	235	76	75	79
Картофелесажалки	7	-	...	20	4	4	...
Разбрасыватели органических удобрений	8	29	-	-
Машины для защиты растений	36	82	33	95	4	1	14
Машины для внесения минераль- ных удобрений и извести	26	124	7	2	-	7
Машины, установки, аппараты до- ждевальные и поливальные на- сосные станции	-	...	-	-	-	-
Косилки	223	782	128	219	88	75	72	71	75
Пресс-подборщики	131	465	72	190	21	50	29	28	33
Погрузчики сельскохозяйственные	63	206	43	129	8	4	21
Бороны всех видов, кроме диско- вых	3886	15741	1877	4933	540	740	230	...	900
Бороны дисковые	57	176	38	81	19	...	4	2	11
Машины для послеуборочной об- работки зерна	36	135	16	48	1	...	3
Сушилки для послеуборочной сушки зерна перед закладкой на хранение	42	124	29	62	15	...	2	1	5
Установки доильные	86	376	33	110	-	...	5	4	7
Очистители-охладители молока	37	135	23	76	-	-	2	1	...
Раздатчики кормов для крупного рогатого скота	61	288	23	76	-	-	1

**110. ОБЕСПЕЧЕННОСТЬ СЕЛЬСКОХОЗЯЙСТВЕННЫХ ОРГАНИЗАЦИЙ, КРЕСТЬЯНСКИХ (ФЕРМЕРСКИХ) ХОЗЯЙСТВ
И ИНДИВИДУАЛЬНЫХ ПРЕДПРИНИМАТЕЛЕЙ СЕЛЬСКОХОЗЯЙСТВЕННОЙ ТЕХНИКОЙ**
(на 1 июля 2016 года)

	Сельско- хозяйст- венные организа- ции	в том числе					Крестьянские (фермерские) хозяйства и индивиду- альные предприни- матели	в том числе	
		сельскохозяйст- венные организа- ции, не относя- щиеся к субъек- там малого пред- принимательства	малые пред- приятия	в том числе		подсобные сельскохозяйст- венные пред- приятия несель- скохозяйствен- ных организаций		крестьян- ские (фермер- ские) хо- зяйства	индивиду- альные предпри- ниматели
				малые предпри- ятия (без микропред- приятий)	микро- предпри- ятия				
1	2	3	4	5	6	7	8	9	
Приходилось тракторов на 1000 га пашни, шт.	5	4	4	4	4	14	7	7	8
Нагрузка пашни на один трактор, га	219,3	224,3	242,4	257,1	226,5	69,5	135,4	136,0	132,7
Приходилось комбайнов на 1000 га посевов (посадки) соответствующих культур, шт.:									
зерноуборочных	3	2	3	2	3	11	4	4	5
льноуборочных	11	-	-	...	-	-	-
картофелеуборочных	12	...	8	...	7	34	27	15	1800
Приходилось посевов (посадки) соответствующих культур на один комбайн, га:									
зерноуборочный	379,6	444,6	367,9	474,0	291,0	87,1	246,8	268,2	187,6
льноуборочный	...	-	-	...	-	-	-
картофелеуборочный	85,1	...	123,3	...	140,3	29,5	37,7	68,1	0,6
Приходилось на 100 тракторов, шт.:									
плугов	22	17	25	19	31	45	33	29	47
сеялок	41	39	43	36	51	47	41	39	50
косилок	19	21	17	17	17	15	39	36	47

111. ГРУППИРОВКА СЕЛЬСКОХОЗЯЙСТВЕННЫХ ОРГАНИЗАЦИЙ ПО ОБЕСПЕЧЕННОСТИ ТРАКТОРАМИ
(на 1 июля 2016 года)

	Число сельскохозяйственных организаций			Наличие тракторов			Площадь пашни		
	всего	в процентах		всего, штук	в процентах от общего наличия	в среднем на одну организацию, штук	всего, га	наличие тракторов на 1000 га пашни, штук	нагрузка пашни на 1 трактор, га
		от общего числа организаций	от числа организаций, имевших тракторы						
	1	2	3	4	5	6	7	8	9
Сельскохозяйственные организации:									
имевшие тракторы, шт.									
1 - 5	29	27,4	34,5	84	7,1	2,9	14528,5	5,8	173,0
6 - 8	15	14,2	17,9	99	8,3	6,6	35495,1	2,8	358,5
9 - 15	15	14,2	17,9	162	13,6	10,8	40340,0	4,0	249,0
16 - 20	7	6,6	8,3	122	10,3	17,4	26737,0	4,6	219,2
21 - 40	13	12,3	15,5	392	33,0	30,2	84442,0	4,6	215,4
свыше 40	5	4,7	6,0	330	27,8	66,0	51821,0	6,4	157,0
всего	84	79,2	100	1189	100	14,2	253363,6	4,7	213,1
не имевшие тракторы	22	20,8	x	x	x	x	x	x	x
Итого	106	100	x	1189	100	11,2	272515,7	4,4	229,2

112. ГРУППИРОВКА СЕЛЬСКОХОЗЯЙСТВЕННЫХ ОРГАНИЗАЦИЙ ПО ОБЕСПЕЧЕННОСТИ ЗЕРНОУБОРОЧНЫМИ КОМБАЙНАМИ
(на 1 июля 2016 года)

	Число сельскохозяйственных организаций			Наличие зерноуборочных комбайнов			Площадь посевов зерновых культур		
	всего	в процентах		всего, штук	в процентах от общего наличия	в среднем на одну организацию, штук	всего, га	наличие зерноуборочных комбайнов на 1000 га посевов зерновых культур, штук	нагрузка посевов зерновых культур на один зерноуборочный комбайн, га
		от общего числа организаций	от числа организаций, имевших зерноуборочные комбайны						
	1	2	3	4	5	6	7	8	9
Сельскохозяйственные организации:									
имевшие зерноуборочные комбайны, шт.									
1	6	5,7	9,7	6	1,5	1,0	1647,0	3,6	274,5
2	13	12,3	21,0	26	6,7	2,0	6901,8	3,8	265,5
3	8	7,5	12,9	24	6,2	3,0	10657,0	2,3	444,0
4 - 5	9	8,5	14,5	39	10,1	4,3	12656,0	3,1	324,5
6 - 8	11	10,4	17,7	73	18,8	6,6	32852,9	2,2	450,0
9 - 11	6	5,7	9,7	57	14,7	9,5	16202,0	3,5	284,2
12 - 15	2	1,9	3,2
свыше 15	7	6,6	11,3	136	35,1	19,4	48446,0	2,8	356,2
всего	62	58,5	100	388	100	6,3	138694,7	2,8	357,5
не имевшие зерноуборочные комбайны	44	41,5	х	х	х	х	х	х	х
Итого	106	100	х	388	100	3,7	152204,7	2,5	392,3

**113. ГРУППИРОВКА КРЕСТЬЯНСКИХ (ФЕРМЕРСКИХ) ХОЗЯЙСТВ И ИНДИВИДУАЛЬНЫХ ПРЕДПРИНИМАТЕЛЕЙ
ПО ОБЕСПЕЧЕННОСТИ ТРАКТОРАМИ**
(на 1 июля 2016 года)

	Число хозяйств			Наличие тракторов			Площадь пашни		
	всего	в процентах		всего, штук	в процен- тах от об- щего нали- чия	в среднем на одно хозяй- ство, штук	всего, га	наличие трак- торов на 1000 га пашни, штук	нагрузка пашни на один трак- тор, га
		от общего числа хо- зяйств	от числа хо- зяйств, имев- ших тракторы						
	1	2	3	4	5	6	7	8	9
Хозяйства:									
имевшие тракторы, шт.									
1	95	25,9	44,4	95	14,2	1,0	7113,0	13,4	74,9
2	44	12,0	20,6	88	13,1	2,0	4015,7	21,9	45,6
3 - 5	48	13,1	22,4	178	26,6	3,7	26417,9	6,7	148,4
6 - 8	12	3,3	5,6	79	11,8	6,6	6033,2	13,1	76,4
9 - 11	11	3,0	5,1	109	16,3	9,9	19177,0	5,7	175,9
свыше 11	4	1,1	1,9	121	18,1	30,3	20792,0	5,8	171,8
всего	214	58,3	100	670	100	3,1	83548,8	8,0	124,7
не имевшие тракторы	153	41,7	х	х	х	х	х	х	х
Итого	367	100	х	670	100	1,8	92714,3	7,2	138,4

114. ГРУППИРОВКА КРЕСТЬЯНСКИХ (ФЕРМЕРСКИХ) ХОЗЯЙСТВ И ИНДИВИДУАЛЬНЫХ ПРЕДПРИНИМАТЕЛЕЙ ПО ОБЕСПЕЧЕННОСТИ ЗЕРНОУБОРОЧНЫМИ КОМБАЙНАМИ

(на 1 июля 2016 года)

	Число хозяйств			Наличие зерноуборочных комбайнов			Площадь посевов зерновых культур		
	всего	в процентах		всего, штук	в процентах от общего наличия	в среднем на одно хозяйство, штук	всего, га	наличие зерноуборочных комбайнов на 1000 га посевов зерновых культур, штук	нагрузка посевов зерновых культур на один зерноуборочный комбайн, га
		от общего числа хозяйств	от числа хозяйств, имевших зерноуборочные комбайны						
	1	2	3	4	5	6	7	8	9
Хозяйства:									
имевшие зерноуборочные комбайны, шт.									
1	30	8,2	51,7	30	17,5	1,0	9056,0	3,3	301,9
2	9	2,5	15,5	18	10,5	2,0	4435,0	4,1	246,4
3	5	1,4	8,6	15	8,8	3,0	2640,0	5,7	176,0
4 - 5	10	2,7	17,2	41	24,0	4,1	10647,0	3,9	259,7
6 - 7	2	0,5	3,4
свыше 7	2	0,5	3,4
всего	58	15,8	100	171	100	2,9	41673,0	4,1	243,7
не имевшие зерноуборочные комбайны	309	84,2	х	х	х	х	х	х	х
Итого	367	100	х	171	100	0,5	42697,0	4,0	249,7

115. ЧИСЛО СЕЛЬСКОХОЗЯЙСТВЕННЫХ ОРГАНИЗАЦИЙ, КРЕСТЬЯНСКИХ (ФЕРМЕРСКИХ) ХОЗЯЙСТВ И ИНДИВИДУАЛЬНЫХ ПРЕДПРИНИМАТЕЛЕЙ, ИМЕВШИХ ПРОИЗВОДСТВЕННЫЕ ПОСТРОЙКИ
(на 1 июля 2016 года)

	Сельскохозяйственные организации ¹⁾	в том числе		Крестьянские (фермерские) хозяйства и индивидуальные предприниматели	в том числе	
		сельскохозяйственные организации, не относящиеся к субъектам малого предпринимательства	малые предприятия (без микропредприятий)		крестьянские (фермерские) хозяйства	индивидуальные предприниматели
	1	2	3	4	5	6
Число организаций (хозяйств), имевших:						
Собственные²⁾ и арендованные склады и сооружения для хранения – всего	33	15	18	89	66	23
зерна, включая семена технических и кормовых культур	31	13	18	51	33	18
картофеля и овощей	2	-	2	19	19	-
сена	3	1	2	16	14	2
силоса	6	6	-	1	-	1
сенажа	12	5	7	2	2	-
минеральных удобрений	3	2	1	1	1	-
органических удобрений	1	1	-	1	1	-
Холодильники	10	7	3	21	17	4
Арендованные склады и сооружения для хранения – всего	7	2	5	15	12	3
зерна, включая семена технических и кормовых культур	7	2	5	13	10	3
картофеля и овощей	1	-	1	1	1	-
сена	2	1	1	2	2	-
силоса	2	2	-	-	-	-
сенажа	2	-	2	-	-	-
минеральных удобрений	1	-	1	-	-	-
Холодильники	1	-	1	1	1	-

	Сельскохозяйственные организации ¹⁾	в том числе		Крестьянские (фермерские) хозяйства и индивидуальные предприниматели	в том числе	
		сельскохозяйственные организации, не относящиеся к субъектам малого предпринимательства	малые предприятия (без микропредприятий)		крестьянские (фермерские) хозяйства	индивидуальные предприниматели
	1	2	3	4	5	6
Склады и сооружения, оборудованные системами автоматизированного контроля технологических процессов, для хранения – всего	6	2	4	10	7	3
зерна, включая семена технических и кормовых культур	3	-	3	3	1	2
картофеля и овощей	1	-	1	2	2	-
сенажа	2	-	2	-	-	-
Холодильники	3	2	1	6	5	1
в процентах от числа организаций (хозяйств), имевших в наличии склады и сооружения	18,2	13,3	22,2	11,2	10,6	13,0
зерна, включая семена технических и кормовых культур	9,7	-	16,7	5,9	3,0	11,1
картофеля и овощей	50,0	-	50,0	10,5	10,5	-
сенажа	16,7	-	28,6	-	-	-
Холодильники	30,0	28,6	33,3	28,6	29,4	25,0

¹⁾ Без учета микропредприятий и подсобных сельскохозяйственных предприятий несельскохозяйственных организаций.

²⁾ За исключением сданных в аренду или переданных в пользование.

116. НАЛИЧИЕ ПРОИЗВОДСТВЕННЫХ ПОСТРОЕК В СЕЛЬСКОХОЗЯЙСТВЕННЫХ ОРГАНИЗАЦИЯХ, КРЕСТЬЯНСКИХ (ФЕРМЕРСКИХ) ХОЗЯЙСТВАХ И У ИНДИВИДУАЛЬНЫХ ПРЕДПРИНИМАТЕЛЕЙ
(на 1 июля 2016 года)

	Сельскохозяйственные организации ¹⁾	в том числе		Крестьянские (фермерские) хозяйства и индивидуальные предприниматели	в том числе	
		сельскохозяйственные организации, не относящиеся к субъектам малого предпринимательства	малые предприятия (без микропредприятий)		крестьянские (фермерские) хозяйства	индивидуальные предприниматели
	1	2	3	4	5	6
Емкости собственных²⁾ и арендованных складов и сооружений для хранения, т:						
зерна, включая семена технических и кормовых культур	176226	98756	77470	108173	86103	22070
картофеля и овощей	...	-	...	9334	9334	-
сена	5380	3318	3256	...
силоса, куб. м	142777	142777	-	...	-	...
сенажа, куб. м	125335	93085	32250	-
минеральных удобрений	1440	-
органических удобрений	-	-
Холодильники, т	1146	1064	82	193	159	34
Емкости арендованных складов и сооружений для хранения, т:						
зерна, включая семена технических и кормовых культур	27600	...	15500	23345	22105	1240
картофеля и овощей	...	-	-
сена	-
силоса, куб. м	-	-	-	-
сенажа, куб. м	...	-	...	-	-	-
минеральных удобрений	...	-	...	-	-	-
Холодильники, т	...	-	-

	Сельскохозяйственные организации ¹⁾	в том числе		Крестьянские (фермерские) хозяйства и индивидуальные предприниматели	в том числе	
		сельскохозяйственные организации, не относящиеся к субъектам малого предпринимательства	малые предприятия (без микропредприятий)		крестьянские (фермерские) хозяйства	индивидуальные предприниматели
	1	2	3	4	5	6
Емкости складов и сооружений, оборудованные системами автоматизированного контроля технологических процессов, т						
зерна, включая семена технических и кормовых культур	7700	-	7700	10220
картофеля и овощей	...	-	-
сенажа, куб. м	...	-	...	-	-	-
Холодильники, т	247	66	65	...
В процентах от емкости собственных и арендованных складов и сооружений						
зерна, включая семена технических и кормовых культур	4,4	-	9,9	9,4
картофеля и овощей	...	-	-
сенажа, куб. м	...	-	...	-	-	-
Холодильники	21,6	34,2	40,9	...

¹⁾ Без учета микропредприятий и подсобных сельскохозяйственных предприятий несельскохозяйственных организаций.

²⁾ За исключением сданных в аренду или переданных в пользование.

117. ЧИСЛО СЕЛЬСКОХОЗЯЙСТВЕННЫХ ОРГАНИЗАЦИЙ, КРЕСТЬЯНСКИХ (ФЕРМЕРСКИХ) ХОЗЯЙСТВ И ИНДИВИДУАЛЬНЫХ ПРЕДПРИНИМАТЕЛЕЙ, ИМЕВШИХ ТЕПЛИЦЫ И ПАРНИКИ
(на 1 июля 2016 года)

	Сельско-хозяйственные организации	в том числе				Крестьянские (фермерские) хозяйства и индивидуальные предприниматели	в том числе		
		сельскохозяйственные организации, не относящиеся к субъектам малого предпринимательства	малые предприятия	в том числе			подсобные сельскохозяйственные предприятия несельскохозяйственных организаций	крестьянские (фермерские) хозяйства	индивидуальные предприниматели
				малые предприятия (без микропредприятий)	микропредприятия				
1	2	3	4	5	6	7	8	9	
Число организаций (хозяйств), имевших:									
Собственные¹⁾ и арендованные теплицы и парники	11	2	5	-	5	4	12	6	6
из них:									
зимние	2	1	1	-	1	-	4	2	2
весенние	9	1	4	-	4	4	9	4	5
парники	-	-	-	-	-	-	1	-	1
из них теплицы гидропонные	2	1	1	-	1	-	-	-	-
Арендованные теплицы и парники	1	-	1	-	1	-	1	1	-
из них:									
весенние	1	-	1	-	1	-	1	1	-
Теплицы и парники, оборудованные системами автоматизированного контроля технологических процессов	1	1	-	-	-	-	-	-	-
из них:									
зимние	1	1	-	-	-	-	-	-	-
из них теплицы гидропонные	1	1	-	-	-	-	-	-	-
в процентах от числа организаций (хозяйств), имевших в наличии теплицы и парники	9,1	50,0	-	-	-	-	-	-	-
из них:									
зимние	50,0	100	-	-	-	-	-	-	-
из них теплицы гидропонные	50,0	100	-	-	-	-	-	-	-

¹⁾За исключением сданных в аренду или переданных в пользование.

118. ПЛОЩАДЬ ТЕПЛИЦ И ПАРНИКОВ В СЕЛЬСКОХОЗЯЙСТВЕННЫХ ОРГАНИЗАЦИЯХ, КРЕСТЬЯНСКИХ (ФЕРМЕРСКИХ) ХОЗЯЙСТВАХ И У ИНДИВИДУАЛЬНЫХ ПРЕДПРИНИМАТЕЛЕЙ
(на 1 июля 2016 года; квадратных метров)

	Сельско-хозяйственные организации	в том числе				Крестьянские (фермерские) хозяйства и индивидуальные предприниматели	в том числе		
		сельскохозяйственные организации, не относящиеся к субъектам малого предпринимательства	малые предприятия	в том числе			крестьянские (фермерские) хозяйства	индивидуальные предприниматели	
	1	2	3	4	5	6	7	8	9
Общая площадь собственных¹⁾ и арендованных теплиц и парников	76787	...	17530	-	17530	3967	23231	21260	1971
в том числе:									
зимних	-	...	-	10850
весенних	19517	...	12500	-	12500	3967	12337	11060	1277
парников	-	-	-	-	-	-	...	-	...
из общей площади теплиц – гидропонных	-	...	-	-	-	-
Общая площадь арендованных теплиц и парников	...	-	...	-	...	-	-
в том числе:									
весенних	...	-	...	-	...	-	-
Общая площадь теплиц и парников, оборудованных системами автоматизированного контроля технологических процессов	-	-	-	-	-	-	-
в том числе:									
зимних	-	-	-	-	-	-	-
из общей площади теплиц – гидропонных	-	-	-	-	-	-	-
в процентах от площадей собственных и арендованных теплиц и парников	-	-	-	-	-	-	-
в том числе:									
зимних	-	-	-	-	-	-	-
из общей площади теплиц – гидропонных	-	-	-	-	-	-	-

¹⁾За исключением сданных в аренду или переданных в пользование.

**119. ЧИСЛО ЛИЧНЫХ ПОДСОБНЫХ И ДРУГИХ ИНДИВИДУАЛЬНЫХ ХОЗЯЙСТВ ГРАЖДАН, ИМЕВШИХ ТЕПЛИЦЫ И ПАРНИКИ,
И ИХ ОБЩАЯ ПЛОЩАДЬ**
(на 1 июля 2016 года)

	Личные подсобные и другие индивидуальные хозяйства граждан	в том числе хозяйства		
		личные подсобные	граждан, имеющих земельные участки для индивидуального жилищного строительства ¹⁾	граждан, имеющих земельные участки (садовые, огородные, дачные и другие), не входящих в объединения
	1	2	3	4
Число хозяйств, имевших в наличии теплицы и парники – всего	65841	52604	12219	1018
из них:				
весенние	47367	36363	10181	823
парники	35592	30832	4313	447
Общая площадь теплиц и парников, кв. м.	1347229	1065735	258562	22932
в том числе:				
весенних	1004217	769932	216190	18095
парников	343012	295803	42372	4837

¹⁾ Хозяйства граждан, имеющих земельные участки площадью 4 и более соток и занимающихся сельскохозяйственным производством.

120. ЧИСЛО СЕЛЬСКОХОЗЯЙСТВЕННЫХ ОРГАНИЗАЦИЙ, КРЕСТЬЯНСКИХ (ФЕРМЕРСКИХ) ХОЗЯЙСТВ И ИНДИВИДУАЛЬНЫХ ПРЕДПРИНИМАТЕЛЕЙ, ОБЕСПЕЧЕННЫХ ОБЪЕКТАМИ ИНФРАСТРУКТУРЫ

(на 1 июля 2016 года)

	Сельскохозяйственные организации ¹⁾	в том числе				Крестьянские (фермерские) хозяйства и индивидуальные предприниматели	в том числе	
		сельскохозяйственные организации, не относящиеся к субъектам малого предпринимательства	малые предприятия	в том числе			крестьянские (фермерские) хозяйства	индивидуальные предприниматели
				малые предприятия (без микропредприятий)	микропредприятия			
1	2	3	4	5	6	7	8	
Число организаций (хозяйств), имевших:								
Связь по автомобильным дорогам с твердым покрытием с районным центром или с сетью магистральных путей сообщения (автодорогой общего пользования, железнодорожной станцией, пристанью)	94	20	74	18	56	348	264	84
Внутрихозяйственные дороги с твердым покрытием	35	10	25	13	12	х	х	х
Подключение к сетям электроснабжения	97	20	77	21	56	313	239	74
Подключение к сетям теплоснабжения	23	6	17	4	13	19	14	5
Подключение к сетям водоснабжения	50	13	37	10	27	164	105	59
Подключение к сетям газоснабжения	14	7	7	3	4	19	15	4
Автономные источники электроснабжения	5	3	2	1	1	22	15	7
Автономные источники теплоснабжения (собственная котельная)	36	12	24	6	18	81	71	10
Автономные источники водоснабжения (собственный водозабор, колодец, скважина)	33	12	21	9	12	123	107	16
Оборудованная топливозаправочная станция	18	9	9	5	4	4	4	-
Телефонная связь	88	20	68	21	47	266	219	47
Внутрипроизводственная фиксированная телефонная связь	9	5	4	2	2	х	х	х
Подключение к сети Интернет	60	20	40	14	26	122	105	17

	Сельскохозяйственные организации ¹⁾	в том числе				Крестьянские (фермерские) хозяйства и индивидуальные предприниматели	в том числе	
		сельскохозяйственные организации, не относящиеся к субъектам малого предпринимательства	малые предприятия	в том числе			крестьянские (фермерские) хозяйства	индивидуальные предприниматели
				малые предприятия (без микропредприятий)	микропредприятия			
1	2	3	4	5	6	7	8	
В процентах от общего числа организаций (хозяйств) соответствующей категории								
Связь по автомобильным дорогам с твердым покрытием с районным центром или с сетью магистральных путей сообщения (автодорогой общего пользования, железнодорожной станцией, пристанью)	91,3	95,2	90,2	81,8	93,3	60,5	55,6	84,0
Внутрихозяйственные дороги с твердым покрытием	34,0	47,6	30,5	59,1	20,0	х	х	х
Подключение к сетям электроснабжения	94,2	95,2	93,9	95,5	93,3	54,4	50,3	74,0
Подключение к сетям теплоснабжения	22,3	28,6	20,7	18,2	21,7	3,3	2,9	5,0
Подключение к сетям водоснабжения	48,5	61,9	45,1	45,5	45,0	28,5	22,1	59,0
Подключение к сетям газоснабжения	13,6	33,3	8,5	13,6	6,7	3,3	3,2	4,0
Автономные источники электроснабжения	4,9	14,3	2,4	4,5	1,7	3,8	3,2	7,0
Автономные источники теплоснабжения (собственная котельная)	35,0	57,1	29,3	27,3	30,0	14,1	14,9	10,0
Автономные источники водоснабжения (собственный водозабор, колодец, скважина)	32,0	57,1	25,6	40,9	20,0	21,4	22,5	16,0
Оборудованная топливозаправочная станция	17,5	42,9	11,0	22,7	6,7	0,7	0,8	-
Телефонная связь	85,4	95,2	82,9	95,5	78,3	46,3	46,1	47,0
Внутрипроизводственная фиксированная телефонная связь	8,7	23,8	4,9	9,1	3,3	х	х	х
Подключение к сети Интернет	58,3	95,2	48,8	63,6	43,3	21,2	22,1	17,0

	Сельскохозяйственные организации ¹⁾	в том числе				Крестьянские (фермерские) хозяйства и индивидуальные предприниматели	в том числе	
		сельскохозяйственные организации, не относящиеся к субъектам малого предпринимательства	малые предприятия	в том числе			крестьянские (фермерские) хозяйства	индивидуальные предприниматели
				малые предприятия (без микропредприятий)	микропредприятия			
1	2	3	4	5	6	7	8	
В процентах от общего числа организаций (хозяйств) соответствующей категории, осуществлявших сельскохозяйственную деятельность в I полугодии 2016 года								
Связь по автомобильным дорогам с твердым покрытием с районным центром или с сетью магистральных путей сообщения (автодорогой общего пользования, железнодорожной станцией, пристанью)	109,3	117,6	107,2	85,7	116,7	94,8	94,3	96,6
Внутрихозяйственные дороги с твердым покрытием	40,7	58,8	36,2	61,9	25,0	x	x	x
Подключение к сетям электроснабжения	112,8	117,6	111,6	100	116,7	85,3	85,4	85,1
Подключение к сетям теплоснабжения	26,7	35,3	24,6	19,0	27,1	5,2	5,0	5,7
Подключение к сетям водоснабжения	58,1	76,5	53,6	47,6	56,3	44,7	37,5	67,8
Подключение к сетям газоснабжения	16,3	41,2	10,1	14,3	8,3	5,2	5,4	4,6
Автономные источники электроснабжения	5,8	17,6	2,9	4,8	2,1	6,0	5,4	8,0
Автономные источники теплоснабжения (собственная котельная)	41,9	70,6	34,8	28,6	37,5	22,1	25,4	11,5
Автономные источники водоснабжения (собственный водозабор, колодец, скважина)	38,4	70,6	30,4	42,9	25,0	33,5	38,2	18,4
Оборудованная топливозаправочная станция	20,9	52,9	13,0	23,8	8,3	1,1	1,4	-
Телефонная связь	102,3	117,6	98,6	100	97,9	72,5	78,2	54,0
Внутрипроизводственная фиксированная телефонная связь	10,5	29,4	5,8	9,5	4,2	x	x	x
Подключение к сети Интернет	69,8	117,6	58,0	66,7	54,2	33,2	37,5	19,5

¹⁾ Без учета подсобных сельскохозяйственных предприятий несельскохозяйственных организаций.

121. ЧИСЛО ХОЗЯЙСТВ НАСЕЛЕНИЯ, ОБЕСПЕЧЕННЫХ ОБЪЕКТАМИ ИНФРАСТРУКТУРЫ
(на 1 июля 2016 года)

	Личные подсобные и другие индивидуальные хозяйства граждан	в том числе хозяйства				Некоммерческие объединения граждан	в том числе		
		личные подсобные	граждан, имеющих земельные участки для индивидуального жилищного строительства ¹⁾	граждан, имеющих земельные участки (садовые, огородные, дачные и другие), не входящих в объединения	граждан, не имеющих земли, но имеющих сельскохозяйственных животных		садоводческие	огороднические	дачные
	1	2	3	4	5	6	7	8	9
Число хозяйств, имевших:									
Связь по автомобильным дорогам с твердым покрытием с районным центром или с сетью магистральных путей сообщения (автодорогой общего пользования, железнодорожной станцией, пристанью)	118430	97636	18502	2275	17	430	362	44	24
Подключение к сетям электроснабжения	119723	99789	18246	1671	17	370	312	38	20
Подключение к сетям теплоснабжения	10067	7833	2080	149	5	х	х	х	х
Подключение к сетям водоснабжения	66991	54351	11977	648	15	110	71	37	2
Подключение к сетям газоснабжения	19865	16062	3722	79	2	5	2	-	3
Отопление печное	85285	73435	10747	1093	10	х	х	х	х
Автономные источники теплоснабжения (собственная котельная)	6105	3370	2700	35	-	16	9	-	7
Автономные источники водоснабжения (собственный водозабор, колодец, скважина)	36127	30428	5123	574	2	228	216	-	12
Телефонная (фиксированная) связь ²⁾	42765	36749	5867	141	8	388	325	38	25
Мобильная (сотовая) связь	110162	90328	17668	2152	14	х	х	х	х
Подключение к сети Интернет	35011	29316	5460	230	5	х	х	х	х
Охрана	х	х	х	х	-	81	76	-	5

	Личные подсобные и другие индивидуальные хозяйства граждан	в том числе хозяйства				Некоммерческие объединения граждан	в том числе		
		личные подсобные	граждан, имеющих земельные участки для индивидуального жилищного строительства ¹⁾	граждан, имеющих земельные участки (садовые, огородные, дачные и другие), не входящих в объединения	граждан, не имеющих земли, но имеющих сельскохозяйственных животных		садоводческие	огороднические	дачные
	1	2	3	4	5	6	7	8	9
В процентах от общего числа хозяйств соответствующей категории									
Связь по автомобильным дорогам с твердым покрытием с районным центром или с сетью магистральных путей сообщения (автодорогой общего пользования, железнодорожной станцией, пристанью)	77,4	78,0	80,4	47,8	94,4	89,6	88,3	97,8	96,0
Подключение к сетям электроснабжения	78,3	79,7	79,3	35,1	94,4	77,1	76,1	84,4	80,0
Подключение к сетям теплоснабжения	6,6	6,3	9,0	3,1	27,8	х	х	х	х
Подключение к сетям водоснабжения	43,8	43,4	52,1	13,6	83,3	22,9	17,3	82,2	8,0
Подключение к сетям газоснабжения	13,0	12,8	16,2	1,7	11,1	1,0	0,5	-	12,0
Отопление печное	55,8	58,7	46,7	23,0	55,6	х	х	х	х
Автономные источники теплоснабжения (собственная котельная)	4,0	2,7	11,7	0,7	-	3,3	2,2	-	28,0
Автономные источники водоснабжения (собственный водозабор, колодец, скважина)	23,6	24,3	22,3	12,1	11,1	47,5	52,7	-	48,0
Телефонная (фиксированная) связь ²⁾	28,0	29,4	25,5	3,0	44,4	80,8	79,3	84,4	100
Мобильная (сотовая) связь	72,0	72,2	76,8	45,2	77,8	х	х	х	х
Подключение к сети Интернет	22,9	23,4	23,7	4,8	27,8	х	х	х	х
Охрана	х	х	х	х	-	16,9	18,5	-	20,0

	Личные подсобные и другие индивидуальные хозяйства граждан	в том числе хозяйства				Некоммерческие объединения граждан	в том числе		
		личные подсобные	граждан, имеющих земельные участки для индивидуального жилищного строительства ¹⁾	граждан, имеющих земельные участки (садовые, огородные, дачные и другие), не входящих в объединения	граждан, не имеющих земли, но имеющих сельскохозяйственных животных		садоводческие	огороднические	дачные
	1	2	3	4	5	6	7	8	9
В процентах от общего числа хозяйств соответствующей категории, осуществлявших сельскохозяйственную деятельность в I полугодии 2016 года									
Связь по автомобильным дорогам с твердым покрытием с районным центром или с сетью магистральных путей сообщения (автодорогой общего пользования, железнодорожной станцией, пристанью)	99,5	98,9	103,7	91,7	94,4	89,6	88,3	97,8	96,0
Подключение к сетям электроснабжения	100,6	101,1	102,3	67,3	94,4	77,1	76,1	84,4	80,0
Подключение к сетям теплоснабжения	8,5	7,9	11,7	6,0	27,8	х	х	х	х
Подключение к сетям водоснабжения	56,3	55,1	67,1	26,1	83,3	22,9	17,3	82,2	8,0
Подключение к сетям газоснабжения	16,7	16,3	20,9	3,2	11,1	1,0	0,5	-	12,0
Отопление печное	71,6	74,4	60,2	44,0	55,6	х	х	х	х
Автономные источники теплоснабжения (собственная котельная)	5,1	3,4	15,1	1,4	-	3,3	2,2	-	28,0
Автономные источники водоснабжения (собственный водозабор, колодец, скважина)	30,3	30,8	28,7	23,1	11,1	47,5	52,7	-	48,0
Телефонная (фиксированная) связь ²⁾	35,9	37,2	32,9	5,7	44,4	80,8	79,3	84,4	100
Мобильная (сотовая) связь	92,5	91,5	99,0	86,7	77,8	х	х	х	х
Подключение к сети Интернет	29,4	29,7	30,6	9,3	27,8	х	х	х	х
Охрана	х	х	х	х	-	16,9	18,5	-	20,0

¹⁾Хозяйства граждан, имеющих земельные участки площадью 4 и более соток и занимающихся сельскохозяйственным производством.

²⁾По некоммерческим объединениям граждан с учетом мобильной (сотовой) связи.

122. ЧИСЛО СЕЛЬСКОХОЗЯЙСТВЕННЫХ ОРГАНИЗАЦИЙ, КРЕСТЬЯНСКИХ (ФЕРМЕРСКИХ) ХОЗЯЙСТВ И ИНДИВИДУАЛЬНЫХ ПРЕДПРИНИМАТЕЛЕЙ, ПРИМЕНЯВШИХ ИННОВАЦИОННЫЕ ТЕХНОЛОГИИ

(на 1 июля 2016 года)

	Сельскохозяйственные организации ¹⁾	в том числе				Крестьянские (фермерские) хозяйства и индивидуальные предприниматели	в том числе	
		сельскохозяйственные организации, не относящиеся к субъектам малого предпринимательства	малые предприятия	в том числе			крестьянские (фермерские) хозяйства	индивидуальные предприниматели
				малые предприятия (без микропредприятий)	микропредприятия			
1	2	3	4	5	6	7	8	
Число организаций (хозяйств), применявших инновационные технологии:								
Капельная система орошения	1	-	1	-	1	3	2	1
Биологические методы защиты растений от вредителей и болезней	6	3	3	3	-	4	4	-
Система индивидуального кормления скота	3	1	2	1	1	12	11	1
Метод бесклеточного содержания птицы	3	2	1	-	1	6	5	1
Очистные сооружения на животноводческих фермах	2	2	-	-	-	9	7	2
Система водоотведения и очистки производственных стоков	4	2	2	-	2	9	7	2
Возобновляемые источники энергоснабжения:	-	-	-	-	-	1	1	-
ветряные энергоустановки	-	-	-	-	-	1	1	-
солнечные батареи	-	-	-	-	-	1	1	-
Система точного вождения и дистанционного контроля качества выполнения технологических процессов, как переносных, так и стационарных, вмонтированных в отдельные виды техники	5	3	2	-	2	1	1	-

	Сельскохозяйственные организации ¹⁾	в том числе				Крестьянские (фермерские) хозяйства и индивидуальные предприниматели	в том числе	
		сельскохозяйственные организации, не относящиеся к субъектам малого предпринимательства	малые предприятия	в том числе			крестьянские (фермерские) хозяйства	индивидуальные предприниматели
				малые предприятия (без микропредприятий)	микропредприятия			
	1	2	3	4	5	6	7	8
В процентах от общего числа организаций (хозяйств) соответствующей категории								
Капельная система орошения	1,0	-	1,2	-	1,7	0,5	0,4	1,0
Биологические методы защиты растений от вредителей и болезней	5,8	14,3	3,7	13,6	-	0,7	0,8	-
Система индивидуального кормления скота	2,9	4,8	2,4	4,5	1,7	2,1	2,3	1,0
Метод бесклеточного содержания птицы	2,9	9,5	1,2	-	1,7	1,0	1,1	1,0
Очистные сооружения на животноводческих фермах	1,9	9,5	-	-	-	1,6	1,5	2,0
Система водоотведения и очистки производственных стоков	3,9	9,5	2,4	-	3,3	1,6	1,5	2,0
Возобновляемые источники энергоснабжения:	-	-	-	-	-	0,2	0,2	-
ветряные энергоустановки	-	-	-	-	-	0,2	0,2	-
солнечные батареи	-	-	-	-	-	0,2	0,2	-
Система точного вождения и дистанционного контроля качества выполнения технологических процессов, как переносных, так и стационарных, вмонтированных в отдельные виды техники	4,9	14,3	2,4	-	3,3	0,2	0,2	-

	Сельскохозяйственные организации ¹⁾	в том числе				Крестьянские (фермерские) хозяйства и индивидуальные предприниматели	в том числе	
		сельскохозяйственные организации, не относящиеся к субъектам малого предпринимательства	малые предприятия	в том числе			крестьянские (фермерские) хозяйства	индивидуальные предприниматели
				малые предприятия (без микропредприятий)	микропредприятия			
1	2	3	4	5	6	7	8	
В процентах от числа организаций (хозяйств) соответствующей категории, осуществлявших сельскохозяйственную деятельность в I полугодии 2016 года								
Капельная система орошения	1,2	-	1,4	-	2,1	0,8	0,7	1,1
Биологические методы защиты растений от вредителей и болезней	7,0	17,6	4,3	14,3	-	1,1	1,4	-
Система индивидуального кормления скота	3,5	5,9	2,9	4,8	2,1	3,3	3,9	1,1
Метод бесклеточного содержания птицы	3,5	11,8	1,4	-	2,1	1,6	1,8	1,1
Очистные сооружения на животноводческих фермах	2,3	11,8	-	-	-	2,5	2,5	2,3
Система водоотведения и очистки производственных стоков	4,7	11,8	2,9	-	4,2	2,5	2,5	2,3
Возобновляемые источники энергоснабжения:	-	-	-	-	-	0,3	0,4	-
ветряные энергоустановки	-	-	-	-	-	0,3	0,4	-
солнечные батареи	-	-	-	-	-	0,3	0,4	-
Система точного вождения и дистанционного контроля качества выполнения технологических процессов, как переносных, так и стационарных, вмонтированных в отдельные виды техники	5,8	17,6	2,9	-	4,2	0,3	0,4	-

¹⁾ Без учета подсобных сельскохозяйственных предприятий несельскохозяйственных организаций.

123. ЧИСЛО СЕЛЬСКОХОЗЯЙСТВЕННЫХ ОРГАНИЗАЦИЙ, КРЕСТЬЯНСКИХ (ФЕРМЕРСКИХ) ХОЗЯЙСТВ И ИНДИВИДУАЛЬНЫХ ПРЕДПРИНИМАТЕЛЕЙ, ИМЕВШИХ ПЕРЕРАБАТЫВАЮЩИЕ МОЩНОСТИ

(на 1 июля 2016 года)

	Сельскохозяйственные организации (без микропредприятий) ¹⁾	в том числе		Крестьянские (фермерские) хозяйства и индивидуальные предприниматели	в том числе			индивидуальные предприниматели
		сельскохозяйственные организации, не относящиеся к субъектам малого предпринимательства	малые предприятия (без микропредприятий)		крестьянские (фермерские) хозяйства	в том числе		
						юридические лица	главы крестьянских (фермерских) хозяйств	
1	2	3	4	5	6	7	8	
Число организаций (хозяйств), имевших мощности по производству:	13	6	7	96	70	6	64	26
муки	3	1	2	2	2	1	1	-
крупы	-	-	-	6	6	2	4	-
комбикормов	9	5	4	40	25	3	22	15
мясопродуктов	6	4	2	8	7	-	7	1
молокопродуктов	2	1	1	38	32	2	30	6
консервов овощных	-	-	-	1	-	-	-	1
консервов плодовых и ягодных	-	-	-	1	-	-	-	1
других пищевых продуктов	-	-	-	11	5	-	5	6
В процентах от общего числа организаций (хозяйств) соответствующей категории, имевших мощности по производству:								
муки	23,1	16,7	28,6	2,1	2,9	16,7	1,6	-
крупы	-	-	-	6,3	8,6	33,3	6,3	-
комбикормов	69,2	83,3	57,1	41,7	35,7	50,0	34,4	57,7
мясопродуктов	46,2	66,7	28,6	8,3	10,0	-	10,9	3,8
молокопродуктов	15,4	16,7	14,3	39,6	45,7	33,3	46,9	23,1
консервов овощных	-	-	-	1,0	-	-	-	3,8
консервов плодовых и ягодных	-	-	-	1,0	-	-	-	3,8
других пищевых продуктов	-	-	-	11,5	7,1	-	7,8	23,1

	Сельскохозяйственные организации (без микропредприятий) ¹⁾	в том числе		Крестьянские (фермерские) хозяйства и индивидуальные предприниматели	в том числе			индивидуальные предприниматели
		сельскохозяйственные организации, не относящиеся к субъектам малого предпринимательства	малые предприятия (без микропредприятий)		крестьянские (фермерские) хозяйства	в том числе		
						юридические лица	главы крестьянских (фермерских) хозяйств	
1	2	3	4	5	6	7	8	
В процентах от числа организаций (хозяйств) соответствующей категории, осуществлявших сельскохозяйственную деятельность в I полугодии 2016 года	34,2	35,3	33,3	26,2	25,0	23,1	25,2	29,9
муки	7,9	5,9	9,5	0,5	0,7	3,8	0,4	-
крупы	-	-	-	1,6	2,1	7,7	1,6	-
комбикормов	23,7	29,4	19,0	10,9	8,9	11,5	8,7	17,2
мясопродуктов	15,8	23,5	9,5	2,2	2,5	-	2,8	1,1
молокопродуктов	5,3	5,9	4,8	10,4	11,4	7,7	11,8	6,9
консервов овощных	-	-	-	0,3	-	-	-	1,1
консервов плодовых и ягодных	-	-	-	0,3	-	-	-	1,1
других пищевых продуктов	-	-	-	3,0	1,8	-	2,0	6,9

¹⁾Без учета микропредприятий и подсобных сельскохозяйственных предприятий несельскохозяйственных организаций.



УСЛОВИЯ ВЕДЕНИЯ ХОЗЯЙСТВЕННОЙ ДЕЯТЕЛЬНОСТИ

124. ЧИСЛО СЕЛЬСКОХОЗЯЙСТВЕННЫХ ОРГАНИЗАЦИЙ, ПОЛУЧАВШИХ КРЕДИТНЫЕ СРЕДСТВА И СУБСИДИИ (ДОТАЦИИ) В 2015 ГОДУ

	Сельскохозяйственные организации ¹⁾	в том числе			
		сельскохозяйственные организации, не относящиеся к субъектам малого предпринимательства	малые предприятия	в том числе	
				малые предприятия (без микропредприятий)	микропредприятия
1	2	3	4	5	
Число сельскохозяйственных организаций, получавших кредитные средства:	31	10	21	11	10
на пополнение оборотных средств	x	6	x	6	x
на приобретение техники, машин и оборудования	x	2	x	4	x
на строительство новых производственных объектов	x	1	x	1	x
на реконструкцию, модернизацию производственных объектов	x	1	x	2	x
другие цели	x	3	x	2	x
В процентах от общего числа организаций соответствующей категории, осуществлявших сельскохозяйственную деятельность в 2015 году	35,2	55,6	30,0	50,0	20,8
на пополнение оборотных средств	x	33,3	x	27,3	x
на приобретение техники, машин и оборудования	x	11,1	x	18,2	x
на строительство новых производственных объектов	x	5,6	x	4,5	x
на реконструкцию, модернизацию производственных объектов	x	5,6	x	9,1	x
другие цели	x	16,7	x	9,1	x
Число сельскохозяйственных организаций, получавших субсидии (дотации) за счет средств федерального бюджета и/или бюджета субъекта Российской Федерации	69	18	51	18	33
В процентах от общего числа организаций соответствующей категории, осуществлявших сельскохозяйственную деятельность в 2015 г.	78,4	100	72,9	81,8	68,8

¹⁾ Без учета подсобных сельскохозяйственных предприятий несельскохозяйственных организаций.

125. ЧИСЛО КРЕСТЬЯНСКИХ (ФЕРМЕРСКИХ) ХОЗЯЙСТВ И ИНДИВИДУАЛЬНЫХ ПРЕДПРИНИМАТЕЛЕЙ, ПОЛУЧАВШИХ КРЕДИТНЫЕ СРЕДСТВА И СУБСИДИИ (ДОТАЦИИ) В 2015 ГОДУ

	Крестьянские (фермерские) хозяйства и индивидуальные предприниматели	в том числе			
		крестьянские (фермерские) хозяйства	в том числе		индивидуальные предприниматели
			юридические лица	главы крестьянских (фермерских) хозяйств	
	1	2	3	4	5
Число хозяйств, получавших кредитные средства:	49	38	6	32	11
на пополнение оборотных средств	13	8	3	5	5
на приобретение техники, машин и оборудования	14	13	3	10	1
на приобретение сельскохозяйственных животных	7	4	-	4	3
на строительство новых производственных объектов	10	9	1	8	1
на реконструкцию, модернизацию производственных объектов	2	2	-	2	-
другие цели	10	9	-	9	1
В процентах от общего числа хозяйств соответствующей категории, осуществлявших сельскохозяйственную деятельность в 2015 г.	14,8	15,0	20,7	14,3	14,1
на пополнение оборотных средств	3,9	3,2	10,3	2,2	6,4
на приобретение техники, машин и оборудования	4,2	5,1	10,3	4,5	1,3
на приобретение сельскохозяйственных животных	2,1	1,6	-	1,8	3,8
на строительство новых производственных объектов	3,0	3,6	3,4	3,6	1,3
на реконструкцию, модернизацию производственных объектов	0,6	0,8	-	0,9	-
другие цели	3,0	3,6	-	4,0	1,3
Число хозяйств, получавших субсидии (дотации) за счет средств федерального бюджета и/или бюджета субъекта Российской Федерации	182	150	14	136	32
В процентах от общего числа хозяйств соответствующей категории, осуществлявших сельскохозяйственную деятельность в 2015 г.	55,0	59,3	48,3	60,7	41,0

126. ЧИСЛО СЕЛЬСКОХОЗЯЙСТВЕННЫХ ОРГАНИЗАЦИЙ, КРЕСТЬЯНСКИХ (ФЕРМЕРСКИХ) ХОЗЯЙСТВ И ИНДИВИДУАЛЬНЫХ ПРЕДПРИНИМАТЕЛЕЙ, ЯВЛЯВШИХСЯ ЧЛЕНАМИ СЕЛЬСКОХОЗЯЙСТВЕННЫХ ПОТРЕБИТЕЛЬСКИХ КООПЕРАТИВОВ
(на 1 июля 2016 года)

	Сельскохозяйственные организации ¹⁾	в том числе				Крестьянские (фермерские) хозяйства и индивидуальные предприниматели	в том числе	
		сельскохозяйственные организации, не относящиеся к субъектам малого предпринимательства	малые предприятия	в том числе			крестьянские (фермерские) хозяйства	индивидуальные предприниматели
				малые предприятия (без микропредприятий)	микропредприятия			
	1	2	3	4	5	6	7	8
Число организаций (хозяйств), являвшихся членами сельскохозяйственных потребительских кооперативов – всего	2	1	1	-	1	34	26	8
из них:								
перерабатывающих	1	1	-	-	-	13	8	5
сбытовых	-	-	-	-	-	5	2	3
снабженческих	-	-	-	-	-	3	1	2
обслуживающих	-	-	-	-	-	3	2	1
кредитных	-	-	-	-	-	5	4	1
страховых	-	-	-	-	-	1	1	-
других	1	-	1	-	1	12	10	2
В процентах от общего числа организаций (хозяйств) соответствующей категории	1,9	4,8	1,2	-	1,7	5,9	5,5	8,0
перерабатывающих	1,0	4,8	-	-	-	2,3	1,7	5,0
сбытовых	-	-	-	-	-	0,9	0,4	3,0
снабженческих	-	-	-	-	-	0,5	0,2	2,0
обслуживающих	-	-	-	-	-	0,5	0,4	1,0
кредитных	-	-	-	-	-	0,9	0,8	1,0
страховых	-	-	-	-	-	0,2	0,2	-
других	1,0	-	1,2	-	1,7	2,1	2,1	2,0

	Сельскохозяйственные организации ¹⁾	в том числе				Крестьянские (фермерские) хозяйства и индивидуальные предприниматели	в том числе	
		сельскохозяйственные организации, не относящиеся к субъектам малого предпринимательства	малые предприятия	в том числе			крестьянские (фермерские) хозяйства	индивидуальные предприниматели
				малые предприятия (без микропредприятий)	микропредприятия			
1	2	3	4	5	6	7	8	
В процентах от числа организаций (хозяйств) соответствующей категории, осуществлявших сельскохозяйственную деятельность в I полугодии 2016 г.	2,3	5,9	1,4	-	2,1	9,3	9,3	9,2
перерабатывающих	1,2	5,9	-	-	-	3,5	2,9	5,7
сбытовых	-	-	-	-	-	1,4	0,7	3,4
снабженческих	-	-	-	-	-	0,8	0,4	2,3
обслуживающих	-	-	-	-	-	0,8	0,7	1,1
кредитных	-	-	-	-	-	1,4	1,4	1,1
страховых	-	-	-	-	-	0,3	0,4	-
других	1,2	-	1,4	-	2,1	3,3	3,6	2,3

¹⁾ Без учета подсобных сельскохозяйственных предприятий несельскохозяйственных организаций.

127. ЧИСЛО ЛИЧНЫХ ПОДСОБНЫХ И ДРУГИХ ИНДИВИДУАЛЬНЫХ ХОЗЯЙСТВ ГРАЖДАН, ПОЛЬЗОВАВШИХСЯ УСЛУГАМИ ОРГАНИЗАЦИЙ И ФИЗИЧЕСКИХ ЛИЦ ДЛЯ ВЕДЕНИЯ СЕЛЬСКОХОЗЯЙСТВЕННОЙ ДЕЯТЕЛЬНОСТИ В 2015 - 2016 Г.Г.
(ХОЗЯЙСТВ)

	Организации (хозяйства) и физические лица, оказывавшие услуги							
	сельскохозяйственные организации	крестьянские (фермерские) хозяйства	машинно-технологические станции	несельскохозяйственные организации - юридические лица ¹⁾	потребительские кооперативы	кооперативные хозяйства (коопхозы)	индивидуальные предприниматели	родственники, соседи
	1	2	3	4	5	6	7	8
	Личные подсобные и другие индивидуальные хозяйства граждан – всего							
Виды услуг:								
подготовка почвы, посев сельскохозяйственных культур и их обработка	1576	684	13	945	6	66	11962	43638
обеспечение семенами и посадочным материалом для посева	96	188	12	4155	1420	18	76022	1233
уборка урожая сельскохозяйственных культур	6	18	3	7	2	1	217	8135
заготовка растительных кормов	529	600	3	73	3	82	2433	2134
содержание и уход за животными, стрижка овец	4	2	1	6	1	2	20	206
обеспечение молодняком животных, птицы	588	1282	4	92	2	16	4626	745
обеспечение концентрированными кормами	1941	853	10	357	210	133	10212	169
ветеринарное обслуживание	3021	83	-	10465	7	4	838	53
искусственное осеменение	361	19	1	1147	-	-	38	8
консультации агрономов, экономистов и других специалистов	81	7	-	25	-	6	17	22
закупка сельхозпродукции	534	363	4	46	232	5	3437	670
переработка продукции хозяйства	2	2	-	3	5	-	34	204
транспортные услуги	76	104	6	429	1	9	8348	4601
иные виды услуг	17	7	2	494	1	-	2884	2715

	Организации (хозяйства) и физические лица, оказывавшие услуги							
	сельскохозяйственные организации	крестьянские (фермерские) хозяйства	машинно-технологические станции	несельскохозяйственные организации - юридические лица ¹⁾	потребительские кооперативы	кооперативные хозяйства (коопхозы)	индивидуальные предприниматели	родственники, соседи
	1	2	3	4	5	6	7	8
	<i>в том числе: хозяйства граждан в сельских поселениях</i>							
Виды услуг:								
подготовка почвы, посев сельскохозяйственных культур и их обработка	1450	682	13	932	6	65	10617	37471
обеспечение семенами и посадочным материалом для посева	33	165	7	3687	1202	13	56568	964
уборка урожая сельскохозяйственных культур	6	17	3	7	2	1	199	5442
заготовка растительных кормов	451	565	3	69	1	82	2221	1986
содержание и уход за животными, стрижка овец	1	1	1	5	-	2	10	197
обеспечение молодняком животных, птицы	489	1057	3	85	2	16	4152	651
обеспечение концентрированными кормами	1811	800	10	295	183	128	8909	159
ветеринарное обслуживание	2976	83	-	9478	1	4	599	35
искусственное осеменение	355	11	1	1105	-	-	30	3
консультации агрономов, экономистов и других специалистов	24	2	-	9	-	6	10	11
закупка сельхозпродукции	342	227	4	17	18	5	2766	603
переработка продукции хозяйства	2	1	-	3	-	-	33	133
транспортные услуги	76	104	1	411	1	9	7871	3855
иные виды услуг	17	7	2	478	1	-	2590	2518

	Организации (хозяйства) и физические лица, оказывавшие услуги							
	сельскохозяйственные организации	крестьянские (фермерские) хозяйства	машинно-технологические станции	несельскохозяйственные организации - юридические лица ¹⁾	потребительские кооперативы	кооперативные хозяйства (коопхозы)	индивидуальные предприниматели	родственники, соседи
	1	2	3	4	5	6	7	8
	<i>хозяйства граждан в городских округах и городских поселениях</i>							
Виды услуг:								
подготовка почвы, посев сельскохозяйственных культур и их обработка	126	2	-	13	-	1	1345	6167
обеспечение семенами и посадочным материалом для посева	63	23	5	468	218	5	19454	269
уборка урожая сельскохозяйственных культур	-	1	-	-	-	-	18	2693
заготовка растительных кормов	78	35	-	4	2	-	212	148
содержание и уход за животными, стрижка овец	3	1	-	1	1	-	10	9
обеспечение молодняком животных, птицы	99	225	1	7	-	-	474	94
обеспечение концентрированными кормами	130	53	-	62	27	5	1303	10
ветеринарное обслуживание	45	-	-	987	6	-	239	18
искусственное осеменение	6	8	-	42	-	-	8	5
консультации агрономов, экономистов и других специалистов	57	5	-	16	-	-	7	11
закупка сельхозпродукции	192	136	-	29	214	-	671	67
переработка продукции хозяйства	-	1	-	-	5	-	1	71
транспортные услуги	-	-	5	18	-	-	477	746
иные виды услуг	-	-	-	16	-	-	294	197

¹⁾Кроме организаций потребкооперации.

128. РАСПРЕДЕЛЕНИЕ ЛИЧНЫХ ПОДСОБНЫХ И ДРУГИХ ИНДИВИДУАЛЬНЫХ ХОЗЯЙСТВ ГРАЖДАН, ПОЛЬЗОВАВШИХСЯ УСЛУГАМИ ОРГАНИЗАЦИЙ И ФИЗИЧЕСКИХ ЛИЦ ДЛЯ ВЕДЕНИЯ СЕЛЬСКОХОЗЯЙСТВЕННОЙ ДЕЯТЕЛЬНОСТИ В 2015 - 2016 Г.Г., ПО ВИДАМ УСЛУГ
(в процентах от общего числа хозяйств, пользовавшихся услугами)

	Организации (хозяйства) и физические лица, оказывавшие услуги							
	сельскохозяйственные организации	крестьянские (фермерские) хозяйства	машинно-технологические станции	несельскохозяйственные организации - юридические лица ¹⁾	потребительские кооперативы	кооперативные хозяйства (коопхозы)	индивидуальные предприниматели	родственники, соседи
	1	2	3	4	5	6	7	8
	Личные подсобные и другие индивидуальные хозяйства граждан – всего							
Подготовка почвы, посев сельскохозяйственных культур и их обработка	17,8	16,2	22,0	5,2	0,3	19,3	9,9	67,6
Обеспечение семенами и посадочным материалом для посева	1,1	4,5	20,3	22,8	75,1	5,3	62,8	1,9
Уборка урожая сельскохозяйственных культур	0,1	0,4	5,1	0,0	0,1	0,3	0,2	12,6
Заготовка растительных кормов	6,0	14,2	5,1	0,4	0,2	24,0	2,0	3,3
Содержание и уход за животными, стрижка овец	0,0	0,0	1,7	0,0	0,1	0,6	0,0	0,3
Обеспечение молодняком животных, птицы	6,7	30,4	6,8	0,5	0,1	4,7	3,8	1,2
Обеспечение концентрированными кормами	22,0	20,3	16,9	2,0	11,1	38,9	8,4	0,3
Ветеринарное обслуживание	34,2	2,0	-	57,4	0,4	1,2	0,7	0,1
Искусственное осеменение	4,1	0,5	1,7	6,3	-	-	0,0	0,0
Консультации агрономов, экономистов и других специалистов	0,9	0,2	-	0,1	-	1,8	0,0	0,0
Закупка сельхозпродукции	6,0	8,6	6,8	0,3	12,3	1,5	2,8	1,0
Переработка продукции хозяйства	0,0	0,0	-	0,0	0,3	-	0,0	0,3
Транспортные услуги	0,9	2,5	10,2	2,4	0,1	2,6	6,9	7,1
Иные виды услуг	0,2	0,2	3,4	2,7	0,1	-	2,4	4,2

	Организации (хозяйства) и физические лица, оказывавшие услуги							
	сельскохозяйственные организации	крестьянские (фермерские) хозяйства	машинно-технологические станции	несельскохозяйственные организации - юридические лица ¹⁾	потребительские кооперативы	кооперативные хозяйства (коопхозы)	индивидуальные предприниматели	родственники, соседи
	1	2	3	4	5	6	7	8
	<i>в том числе: хозяйства граждан в сельских поселениях</i>							
Подготовка почвы, посев сельскохозяйственных культур и их обработка	18,1	18,3	27,1	5,6	0,4	19,6	11,0	69,4
Обеспечение семенами и посадочным материалом для посева	0,4	4,4	14,6	22,2	84,8	3,9	58,6	1,8
Уборка урожая сельскохозяйственных культур	0,1	0,5	6,3	0,0	0,1	0,3	0,2	10,1
Заготовка растительных кормов	5,6	15,2	6,3	0,4	0,1	24,8	2,3	3,7
Содержание и уход за животными, стрижка овец	0,0	0,0	2,1	0,0	-	0,6	0,0	0,4
Обеспечение молодняком животных, птицы	6,1	28,4	6,3	0,5	0,1	4,8	4,3	1,2
Обеспечение концентрированными кормами	22,5	21,5	20,8	1,8	12,9	38,7	9,2	0,3
Ветеринарное обслуживание	37,0	2,2	-	57,2	0,1	1,2	0,6	0,1
Искусственное осеменение	4,4	0,3	2,1	6,7	-	-	0,0	0,0
Консультации агрономов, экономистов и других специалистов	0,3	0,1	-	0,1	-	1,8	0,0	0,0
Закупка сельхозпродукции	4,3	6,1	8,3	0,1	1,3	1,5	2,9	1,1
Переработка продукции хозяйства	0,0	0,0	-	0,0	-	-	0,0	0,2
Транспортные услуги	0,9	2,8	2,1	2,5	0,1	2,7	8,2	7,1
Иные виды услуг	0,2	0,2	4,2	2,9	0,1	-	2,7	4,7

	Организации (хозяйства) и физические лица, оказывавшие услуги							
	сельскохозяйственные организации	крестьянские (фермерские) хозяйства	машинно-технологические станции	несельскохозяйственные организации - юридические лица ¹⁾	потребительские кооперативы	кооперативные хозяйства (коопхозы)	индивидуальные предприниматели	родственники, соседи
	1	2	3	4	5	6	7	8
	<i>хозяйства граждан в городских округах и городских поселениях</i>							
Подготовка почвы, посев сельскохозяйственных культур и их обработка	15,8	0,4	-	0,8	-	9,1	5,5	58,7
Обеспечение семенами и посадочным материалом для посева	7,9	4,7	45,5	28,1	46,1	45,5	79,4	2,6
Уборка урожая сельскохозяйственных культур	-	0,2	-	-	-	-	0,1	25,6
Заготовка растительных кормов	9,8	7,1	-	0,2	0,4	-	0,9	1,4
Содержание и уход за животными, стрижка овец	0,4	0,2	-	0,1	0,2	-	0,0	0,1
Обеспечение молодняком животных, птицы	12,4	45,9	9,1	0,4	-	-	1,9	0,9
Обеспечение концентрированными кормами	16,3	10,8	-	3,7	5,7	45,5	5,3	0,1
Ветеринарное обслуживание	5,6	-	-	59,4	1,3	-	1,0	0,2
Искусственное осеменение	0,8	1,6	-	2,5	-	-	0,0	0,0
Консультации агрономов, экономистов и других специалистов	7,1	1,0	-	1,0	-	-	0,0	0,1
Закупка сельхозпродукции	24,0	27,8	-	1,7	45,2	-	2,7	0,6
Переработка продукции хозяйства	-	0,2	-	-	1,1	-	0,0	0,7
Транспортные услуги	-	-	45,5	1,1	-	-	1,9	7,1
Иные виды услуг	-	-	-	1,0	-	-	1,2	1,9

¹⁾Кроме организаций потребкооперации.



ОСНОВНЫЕ ИТОГИ ПЕРЕПИСИ ПО МУНИЦИПАЛЬНЫМ ОБРАЗОВАНИЯМ ТОМСКОЙ ОБЛАСТИ

**129. ОСНОВНЫЕ ИТОГИ ВСЕРОССИЙСКОЙ СЕЛЬСКОХОЗЯЙСТВЕННОЙ ПЕРЕПИСИ 2016 ГОДА В РАЗРЕЗЕ КАТЕГОРИЙ ХОЗЯЙСТВ
ПО МУНИЦИПАЛЬНЫМ РАЙОНАМ ТОМСКОЙ ОБЛАСТИ**

(на 1 июля)

	Хозяйства всех категорий	в том числе					
		сельскохозяйственные организации	крестьянские (фермерские) хозяйства и индивидуальные предприниматели	в том числе		личные подсобные и другие индивидуальные хозяйства граждан	некоммерческие объединения граждан
				крестьянские (фермерские) хозяйства	индивидуальные предприниматели		
1	2	3	4	5	6	7	
Число организаций (хозяйств) – всего	x	120	532	440	92	132866	322
осуществлявшие сельскохозяйственную деятельность в I полугодии 2016 (2016) года	x	99	352	270	82	103830	322
в процентах от общего числа соответствующей категории организаций (хозяйств)	x	82,5	66,2	61,4	89,1	78,1	100
Общая земельная площадь, га	535209,5	353054,4	116523,6	96629,0	19894,6	62013,5	3618,0
из нее сельскохозяйственные угодья	476642,4	299852,4	115974,4	96113,3	19861,1	58224,0	2591,6
в том числе:							
пашня	374848,9	273274,2	92716,9	74534,4	18182,5	7894,2	963,6
сенокосы	43665,7	12360,6	11428,4	9809,5	1618,9	19876,7	x
пастбища	16935,1	8689,4	4976,0	4934,0	42,0	3269,7	x
многолетние насаждения	1535,3	218,8	225,2	222,7	2,5	774,1	317,2
залежь	39657,5	5309,4	6627,9	6612,7	15,2	26409,3	1310,9
Из общей площади сельскохозяйственных угодий фактически использовались, га	436984,9	294543,0	109346,5	89500,6	19845,9	31814,7	1280,7
в процентах от общей площади сельскохозяйственных угодий соответствующей категории хозяйств	91,7	98,2	94,3	93,1	99,9	54,6	49,4
Посевная площадь сельскохозяйственных культур под урожай – всего, га	339984,2	245301,9	86793,7	70694,7	16099,0	6925,3	963,3
в том числе:							
Зерновые и зернобобовые культуры – всего	194929,3	151829,7	42697,0	34066,0	8631,0	402,6	-
из них: пшеница	121874,7	92276,3	29374,0	22453,0	6921,0	224,4	-

	Хозяйства всех категорий	в том числе					
		сельскохозяйственные организации	крестьянские (фермерские) хозяйства и индивидуальные предприниматели	в том числе		личные подсобные и другие индивидуальные хозяйства граждан	некоммерческие объединения граждан
				крестьянские (фермерские) хозяйства	индивидуальные предприниматели		
1	2	3	4	5	6	7	
рожь	6012,1	5842,1	-	-	-
ячмень	9991,5	8133,5	1858,0	1858,0	-	-	-
овес	48346,7	40340,5	7828,0	6238,0	1590,0	178,2	-
гречиха	608,6	-	-	-
зернобобовые культуры	7361,7	4407,7	2954,0	2834,0	...	-	-
из них: горох	6911,7	3967,7	2944,0	2824,0	...	-	-
Технические культуры – всего	12689,0	9044,0	3644,0	3644,0	-	0,9	0,0
из них: лен-долгунец	-	-	-	-	-
масличные культуры – всего	11268,4	7624,0	3644,0	3644,0	-	0,4	0,0
из них: подсолнечник на зерно	0,4	-	-	-	-	0,4	0,0
лен-кудряш	...	-	-	-	-
соя	-	-	-	-	-
рапс	10583,0	7579,0	3004,0	3004,0	-	-	-
эфирно-масличные культуры	0,0	-	-	-	-	0,0	-
лекарственные культуры	0,0	-	-	-	-	0,0	-
Картофель	8420,5	1106,1	752,3	747,3	5,0	5779,1	783,0
Овощные и бахчевые культуры – всего ¹⁾	1415,1	385,4	113,1	106,1	...	736,3	180,3
из них: овощи открытого грунта – всего	1272,1	385,4	113,1	106,1	...	630,6	143,0
из них: капуста (всех видов)	345,5	167,9	16,6	11,6	...	140,5	20,5
огурцы	35,4	0,6	...	-	...	27,9	6,8
помидоры	76,7	-	...	65,5	10,8
свекла столовая	188,9	92,8	44,4	44,4	-	40,4	11,2
морковь столовая	243,0	105,9	49,1	49,1	-	70,6	17,4
лук репчатый	98,3	-	78,2	18,7
чеснок	55,4	-	-	-	-	42,2	13,2
кабачки, патиссоны	57,8	-	-	47,2	10,5

	Хозяйства всех категорий	в том числе					
		сельскохозяйственные организации	крестьянские (фермерские) хозяйства и индивидуальные предприниматели	в том числе		личные подсобные и другие индивидуальные хозяйства граждан	некоммерческие объединения граждан
				крестьянские (фермерские) хозяйства	индивидуальные предприниматели		
1	2	3	4	5	6	7	
продовольственные бахчевые культуры	2,1	-	-	-	-	2,0	0,1
Кормовые культуры – всего	122530,3	82936,7	39587,3	32131,3	7456,0	6,4	-
из них: травы однолетние	18743,1	16463,0	2277,0	1977,0	...	3,1	-
травы многолетние	101297,9	64043,7	37253,6	30097,6	7156,0	0,6	-
кормовые культуры на силос (без кукурузы)	-	-	-	0,0	-
кукуруза на корм	2380,7	2330,0	-	0,0	-
корнеплодные кормовые культуры, включая свеклу сахарную на корм скоту	0,8	-	-	0,8	-
Структура посевных площадей по видам сельскохозяйственных культур (в процентах от общей посевной площади соответствующей категории организаций (хозяйств))							
Зерновые и зернобобовые культуры – всего	57,3	61,9	49,2	48,2	53,6	5,8	-
из них: пшеница	35,8	37,6	33,8	31,8	43,0	3,2	-
рожь	1,8	2,4	-	-	-
ячмень	2,9	3,3	2,1	2,6	-	-	-
овес	14,2	16,4	9,0	8,8	9,9	2,6	-
гречиха	0,2	-	-	-
зернобобовые культуры	2,2	1,8	3,4	4,0	...	-	-
из них: горох	2,0	1,6	3,4	4,0	...	-	-
Технические культуры – всего	3,7	3,7	4,2	5,2	-	0,0	0,0
из них: лен-долгунец	-	-	-	-	-
масличные культуры – всего	3,3	3,1	4,2	5,2	-	0,0	0,0
из них: подсолнечник на зерно	0,0	-	-	-	-	0,0	0,0
лен-кудряш	...	-	-	-	-

	Хозяйства всех категорий	в том числе					
		сельскохозяйственные организации	крестьянские (фермерские) хозяйства и индивидуальные предприниматели	в том числе		личные подсобные и другие индивидуальные хозяйства граждан	некоммерческие объединения граждан
				крестьянские (фермерские) хозяйства	индивидуальные предприниматели		
1	2	3	4	5	6	7	
соя	-	-	-	-	-
рапс	3,1	3,1	3,5	4,2	-	-	-
эфирно-масличные культуры	0,0	-	-	-	-	0,0	-
лекарственные культуры	0,0	-	-	-	-	0,0	-
Картофель	2,5	0,5	0,9	1,1	0,0	83,4	81,3
Овощные и бахчевые культуры – всего ¹⁾	0,4	0,2	0,1	0,2	...	10,6	18,7
из них: овощи открытого грунта – всего	0,4	0,2	0,1	0,2	...	9,1	14,8
их них: капуста (всех видов)	0,1	0,1	0,0	0,0	...	2,0	2,1
огурцы	0,0	0,0	...	-	...	0,4	0,7
помидоры	0,0	-	...	0,9	1,1
свекла столовая	0,1	0,0	0,1	0,1	-	0,6	1,2
морковь столовая	0,1	0,0	0,1	0,1	-	1,0	1,8
лук репчатый	0,0	-	1,1	1,9
чеснок	0,0	-	-	-	-	0,6	1,4
кабачки, патиссоны	0,0	-	-	0,7	1,1
продовольственные бахчевые культуры	0,0	-	-	-	-	0,0	0,0
Кормовые культуры – всего	36,0	33,8	45,6	45,5	46,3	0,1	-
из них: травы однолетние	5,5	6,7	2,6	2,8	...	0,0	-
травы многолетние	29,8	26,1	42,9	42,6	44,4	0,0	-
кормовые культуры на силос (без кукурузы)	-	-	-	0,0	-
кукуруза на корм	0,7	0,9	-	0,0	-
корнеплодные кормовые культуры, включая свеклу сахарную на корм скоту	0,0	-	-	0,0	-

	Хозяйства всех категорий	в том числе					
		сельскохозяйственные организации	крестьянские (фермерские) хозяйства и индивидуальные предприниматели	в том числе		личные подсобные и другие индивидуальные хозяйства граждан	некоммерческие объединения граждан
				крестьянские (фермерские) хозяйства	индивидуальные предприниматели		
1	2	3	4	5	6	7	
Площади многолетних плодовых насаждений и ягодных культур - всего, га	1415,5	...	172,7	172,7	-	762,5	318,7
в том числе:							
семечковые культуры – всего	176,9	...	-	-	-	121,2	49,8
из них: яблоня	151,5	...	-	-	-	103,7	41,9
груша	15,0	-	-	-	-	8,3	6,8
косточковые культуры – всего	238,2	-	-	177,4	60,6
из них: слива	21,2	-	-	-	-	16,3	4,9
вишня	207,8	-	-	155,2	52,5
черешня	4,6	-	-	-	-	1,7	3,0
абрикос	0,4	-	-	-	-	0,4	-
ягодники – всего ²⁾	1000,3	...	172,5	172,5	-	463,9	208,3
из них: земляника, клубника	131,9	-	88,3	40,1
малина, ежевика	228,1	-	130,1	46,5
смородина всех видов	248,0	-	71,0	22,9
крыжовник	26,5	-	-	-	-	17,2	9,3
рябина черноплодная	48,1	...	-	-	-	32,1	14,2
облепиха	70,1	-	26,8	18,7
Структура площадей многолетних плодовых насаждений и ягодных культур по видам плодово-ягодных насаждений (в процентах от общей площади плодово-ягодных насаждений соответствующей категории хозяйств):							
семечковые культуры	12,5	...	-	-	-	15,9	15,6
косточковые культуры	16,8	-	-	23,3	19,0
ягодники	70,7	...	99,9	99,9	-	60,8	65,4
Площади виноградников, га	0,1	-	-	-	-	0,1	0,1

	Хозяйства всех категорий	в том числе					
		сельскохозяйственные организации	крестьянские (фермерские) хозяйства и индивидуальные предприниматели	в том числе		личные подсобные и другие индивидуальные хозяйства граждан	некоммерческие объединения граждан
				крестьянские (фермерские) хозяйства	индивидуальные предприниматели		
1	2	3	4	5	6	7	
Поголовье сельскохозяйственных животных, голов:							
Крупный рогатый скот – всего	85214	35238	13266	12037	1229	36694	16
из него коровы	33902	14935	5328	4821	507	13634	5
Молочный крупный рогатый скот	75818	32023	7465	6713	752	36314	16
Мясной крупный рогатый скот	9396	3215	5801	5324	477	380	-
Свины	40935	5736	1842	1168	674	33350	7
Овцы и козы – всего	30699	200	3229	3167	62	27246	24
Овцы	23506	...	2368	2334	34	20980	3
Козы	7193	...	861	833	28	6266	21
Птица – всего	4230793	3894351	21848	18555	3293	313281	1313
Птица сельскохозяйственная – всего	4211193	3894351	3443	3150	293	312287	1112
в том числе:							
куры – всего	4183458	3894351	3030	2780	250	285147	930
из них: куры-несушки	432988	...	1367	1151	216	133057	475
куры яичных пород	156816	...	1406	1156	250	154547	362
куры мясных и мясо-яичных пород	4026642	...	1624	1624	-	130600	568
утки	14883	-	250	237	...	14600	33
гуси	8921	-	133	103	...	8766	22
индейки	3155	-	-	3125	20
цесарки	776	-	-	649	107
Прочие виды птицы – всего	19600	-	18405	15405	...	994	201
перепелки	19534	-	18400	15400	...	976	158
фазаны	63	-	-	18	40
страусы	3	-	-	-	-	-	3
Лошади	4125	686	578	536	42	2857	4
Олени северные	1	-	-	-	-	1	-
Верблюды	1	-	-	-	-	1	-

	Хозяйства всех категорий	в том числе					
		сельскохозяйственные организации	крестьянские (фермерские) хозяйства и индивидуальные предприниматели	в том числе		личные подсобные и другие индивидуальные хозяйства граждан	некоммерческие объединения граждан
				крестьянские (фермерские) хозяйства	индивидуальные предприниматели		
1	2	3	4	5	6	7	
Кролики домашние	36862	...	3233	3127	106	32623	166
Пчелы медоносные (семьи), шт.	14313	297	828	583	245	13161	27
Наличие сельскохозяйственной техники, шт.:							
Тракторы	9491	1244	655	532	123	7592	х
Комбайны:							
зерноуборочные	572	399	173	127	46	х	х
картофелеуборочные	33	13	20	11	9	х	х
кормоуборочные	107	88	19	12	7	х	х
Установки доильные	447	88	12	10	...	347	х
Плуги	497	278	219	154	65	х	х
Косилки	490	232	258	195	63	х	х
Сеялки	791	511	280	211	69	х	х
В среднем на одну организацию (хозяйство, объединение):							
численность работников, человек ³⁾	х	98	4	4	3	х	х
общая земельная площадь, га	х	2942,1	219,0	219,6	216,2	0,5	11,2
площадь сельскохозяйственных угодий, га	х	2498,8	218,0	218,4	215,9	0,4	8,0
общая посевная площадь сельскохозяйственных культур под урожай, га ⁴⁾	х	2955,4	560,0	565,6	536,6	0,1	3,0

	Хозяйства всех категорий	в том числе					
		сельскохозяйственные организации	крестьянские (фермерские) хозяйства и индивидуальные предприниматели	в том числе		личные подсобные и другие индивидуальные хозяйства граждан	некоммерческие объединения граждан
				крестьянские (фермерские) хозяйства	индивидуальные предприниматели		
1	2	3	4	5	6	7	
поголовье сельскохозяйственных животных, голов ⁵⁾ :							
крупный рогатый скот	x	1068	68	76	33	4	8
из него коровы	x	498	30	34	14	2	5
свины	x	717	27	23	40	4	2
птица	x	1298117	437	464	329	22	55

¹⁾Включая овощи закрытого грунта по личным подсобным и другим индивидуальным хозяйствам граждан и некоммерческим объединениям.

²⁾Включая ягодники в междурядьях сада.

³⁾В расчете на одну организацию (хозяйство), без учета подсобных сельскохозяйственных предприятий несельскохозяйственных организаций, осуществлявших сельскохозяйственную деятельность в I полугодии.

⁴⁾В расчете на одну организацию (хозяйство), имевшую общую посевную площадь.

⁵⁾В расчете на одну организацию (хозяйство), имевшую поголовье скота соответствующего вида.

**130. ОСНОВНЫЕ ИТОГИ ВСЕРОССИЙСКИХ СЕЛЬСКОХОЗЯЙСТВЕННЫХ ПЕРЕПИСЕЙ 2006 И 2016 ГОДОВ
В РАЗРЕЗЕ КАТЕГОРИЙ ХОЗЯЙСТВ
ПО АЛЕКСАНДРОВСКОМУ МУНИЦИПАЛЬНОМУ РАЙОНУ
(на 1 июля)**

	Хозяйства всех категорий		в том числе											
			сельскохозяйственные организации		крестьянские (фермерские) хозяйства и индивидуальные предприниматели		в том числе				личные подсобные и другие индивидуальные хозяйства граждан		некоммерческие объединения граждан	
	крестьянские (фермерские) хозяйства						индивидуальные предприниматели							
	2006	2016	2006	2016	2006	2016	2006	2016	2006	2016	2006	2016	2006	2016
1	2	3	4	5	6	7	8	9	10	11	12	13	14	
Число организаций (хозяйств) – всего	x	x	4	1	16	16	15	13	1	3	3277	3429	-	1
осуществлявшие сельскохозяйственную деятельность в I полугодии 2006 (2016) года	x	x	3	1	2	3	2	2	-	1	2331	2616	-	1
в процентах от общего числа соответствующей категории организаций (хозяйств)	x	x	75,0	100	12,5	18,8	13,3	15,4	-	33,3	71,1	76,3	-	100
Общая земельная площадь, га	13609,8	5864,6	5402,0	...	1631,0	1023,2	1594,0	1022,6	37,0	...	6576,8	1366,0	-	0,4
из нее сельскохозяйственные угодья	11075,4	5777,6	2994,0	...	1550,0	1023,1	1513,0	1022,6	37,0	...	6531,4	1279,3	-	0,2
в том числе: пашня	180,9	119,2	1,0	-	1,0	-	1,0	-	-	-	178,9	119,0	-	0,1
сенокосы	8163,5	2654,8	2131,0	...	36,0	-	36,0	-	-	-	5996,5	328,8	-	x
пастбища	888,4	1174,6	860,0	...	-	...	-	...	-	...	28,4	0,1	-	x
многолетние насаждения	25,3	12,4	-	-	-	-	-	-	-	-	25,3	12,3	-	0,0
залежь	1817,3	1816,7	2,0	-	1513,0	997,6	1476,0	997,6	37,0	-	302,3	819,1	-	0,0
Из общей площади сельскохозяйственных угодий фактически использовались, га	9222,0	3960,9	2956,0	...	37,0	...	37,0	...	-	...	6229,0	460,3	-	0,2

	Хозяйства всех категорий		в том числе											
			сельскохозяйственные организации		крестьянские (фермерские) хозяйства и индивидуальные предприниматели		в том числе				личные подсобные и другие индивидуальные хозяйства граждан		некоммерческие объединения граждан	
	крестьянские (фермерские) хозяйства						индивидуальные предприниматели							
	2006	2016	2006	2016	2006	2016	2006	2016	2006	2016	2006	2016	2006	2016
1	2	3	4	5	6	7	8	9	10	11	12	13	14	
в процентах от общей площади сельскохозяйственных угодий соответствующей категории хозяйств	83,3	68,6	98,7	...	2,4	...	2,4	...	-	...	95,4	36,0	-	99,2
Посевная площадь сельскохозяйственных культур под урожай – всего, га	179,7	94,5	0,2	-	0,6	...	0,6	-	-	...	178,9	94,3	-	0,1
в том числе: Зерновые и зернобобовые культуры – всего	0,0	-	-	-	-	-	-	-	-	-	0,0	-	-	-
из них: пшеница	0,0	-	-	-	-	-	-	-	-	-	0,0	-	-	-
Технические культуры – всего	0,0	0,0	-	-	-	-	-	-	-	-	0,0	0,0	-	-
из них: масличные культуры – всего	-	0,0	-	-	-	-	-	-	-	-	-	0,0	-	-
из них: подсолнечник на зерно	-	0,0	-	-	-	-	-	-	-	-	-	0,0	-	-
Картофель	158,4	82,5	0,2	-	0,6	-	0,6	-	-	-	157,6	82,3	-	0,1
Овощные и бахчевые культуры – всего ¹⁾	21,2	12,0	-	-	-	...	-	-	-	...	21,2	12,0	-	0,0
из них: овощи открытого грунта – всего	18,5	8,4	-	-	-	...	-	-	-	...	18,5	8,4	-	0,0
из них: капуста (всех видов)	3,6	1,3	-	-	-	-	-	-	-	-	3,6	1,3	-	0,0

	Хозяйства всех категорий		в том числе											
			сельскохозяйственные организации		крестьянские (фермерские) хозяйства и индивидуальные предприниматели		в том числе				личные подсобные и другие индивидуальные хозяйства граждан		некоммерческие объединения граждан	
	крестьянские (фермерские) хозяйства						индивидуальные предприниматели							
	2006	2016	2006	2016	2006	2016	2006	2016	2006	2016	2006	2016	2006	2016
1	2	3	4	5	6	7	8	9	10	11	12	13	14	
огурцы	0,5	0,3	-	-	-	...	-	-	-	...	0,5	0,3	-	-
помидоры	2,4	0,7	-	-	-	...	-	-	-	...	2,4	0,7	-	-
свекла столовая	1,9	0,9	-	-	-	-	-	-	-	-	1,9	0,9	-	0,0
морковь столовая	3,2	1,2	-	-	-	-	-	-	-	-	3,2	1,2	-	0,0
лук репчатый	2,5	1,0	-	-	-	-	-	-	-	-	2,5	1,0	-	0,0
чеснок	1,6	0,7	-	-	-	-	-	-	-	-	1,6	0,7	-	0,0
кабачки, патиссоны	0,7	0,7	-	-	-	-	-	-	-	-	0,7	0,7	-	0,0
продовольственные бахчевые культуры	0,0	0,0	-	-	-	-	-	-	-	-	0,0	0,0	-	-
Кормовые культуры – всего	0,0	0,0	-	-	-	-	-	-	-	-	0,0	0,0	-	-
из них: корнеплодные кормовые культуры, включая свеклу сахарную на корм скоту	0,0	0,0	-	-	-	-	-	-	-	-	0,0	0,0	-	-
Структура посевных площадей по видам сельскохозяйственных культур (в процентах от общей посевной площади соответствующей категории организаций (хозяйств))														

	Хозяйства всех категорий		в том числе												
			сельскохозяйственные организации		крестьянские (фермерские) хозяйства и индивидуальные предприниматели		в том числе				личные подсобные и другие индивидуальные хозяйства граждан		некоммерческие объединения граждан		
	крестьянские (фермерские) хозяйства						индивидуальные предприниматели								
	2006	2016	2006	2016	2006	2016	2006	2016	2006	2016	2006	2016	2006	2016	
1	2	3	4	5	6	7	8	9	10	11	12	13	14		
Зерновые и зернобобовые культуры – всего	0,0	-	-	-	-	-	-	-	-	-	-	0,0	-	-	-
из них: пшеница	0,0	-	-	-	-	-	-	-	-	-	-	0,0	-	-	-
Технические культуры - всего	0,0	0,0	-	-	-	-	-	-	-	-	-	0,0	0,0	-	-
из них: масличные культуры – всего	-	0,	-	-	-	-	-	-	-	-	-	-	0,0	-	-
из них: подсолнечник на зерно	-	0,0	-	-	-	-	-	-	-	-	-	-	0,0	-	-
Картофель	88,1	87,3	100	-	100	-	100	-	-	-	-	88,1	87,3	-	88,6
Овощные и бахчевые культуры – всего ¹⁾	11,8	12,7	-	-	-	...	-	-	-	-	...	11,9	12,7	-	11,4
из них: овощи открытого грунта – всего	10,3	8,9	-	-	-	...	-	-	-	-	...	10,3	8,9	-	7,9
из них: капуста (всех видов)	2,0	1,4	-	-	-	-	-	-	-	-	-	2,0	1,4	-	1,4
огурцы	0,3	0,3	-	-	-	...	-	-	-	-	...	0,3	0,3	-	-
помидоры	1,3	0,7	-	-	-	...	-	-	-	-	...	1,3	0,7	-	-
свекла столовая	1,1	0,9	-	-	-	-	-	-	-	-	-	1,1	0,9	-	0,9
морковь столовая	1,8	1,3	-	-	-	-	-	-	-	-	-	1,8	1,3	-	1,6
лук репчатый	1,4	1,1	-	-	-	-	-	-	-	-	-	1,4	1,0	-	1,7
чеснок	0,9	0,7	-	-	-	-	-	-	-	-	-	0,9	0,7	-	1,6
кабачки, патиссоны	0,4	0,8	-	-	-	-	-	-	-	-	-	0,4	0,8	-	0,4

	Хозяйства всех категорий		в том числе												
			сельскохозяйственные организации		крестьянские (фермерские) хозяйства и индивидуальные предприниматели		в том числе				личные подсобные и другие индивидуальные хозяйства граждан		некоммерческие объединения граждан		
	крестьянские (фермерские) хозяйства						индивидуальные предприниматели								
	2006	2016	2006	2016	2006	2016	2006	2016	2006	2016	2006	2016	2006	2016	
1	2	3	4	5	6	7	8	9	10	11	12	13	14		
продовольственные бахчевые культуры	0,0	0,0	-	-	-	-	-	-	-	-	-	0,0	0,0	-	-
Кормовые культуры – всего	0,0	0,0	-	-	-	-	-	-	-	-	-	0,0	0,0	-	-
из них: корнеплодные кормовые культуры, включая свеклу сахарную на корм скоту	0,0	0,0	-	-	-	-	-	-	-	-	-	0,0	0,0	-	-
Площади многолетних плодовых насаждений и ягодных культур – всего, га	25,3	12,2	-	-	-	-	-	-	-	-	-	25,3	12,2	-	0,0
в том числе: семечковые культуры – всего	0,1	0,2	-	-	-	-	-	-	-	-	-	0,1	0,2	-	-
из них: яблоня	0,1	0,2	-	-	-	-	-	-	-	-	-	0,1	0,2	-	-
груша	0,0	0,0	-	-	-	-	-	-	-	-	-	0,0	0,0	-	-
косточковые культуры – всего	0,1	0,4	-	-	-	-	-	-	-	-	-	0,1	0,4	-	-
из них: слива	0,0	0,0	-	-	-	-	-	-	-	-	-	0,0	0,0	-	-
вишня	0,1	0,3	-	-	-	-	-	-	-	-	-	0,1	0,3	-	-
ягодники – всего ²⁾	25,1	11,6	-	-	-	-	-	-	-	-	-	25,1	11,5	-	0,0
из них: земляника, клубника	1,6	2,3	-	-	-	-	-	-	-	-	-	1,6	2,3	-	0,0
малина, ежевика	3,8	3,9	-	-	-	-	-	-	-	-	-	3,8	3,9	-	0,0

	Хозяйства всех категорий		в том числе												
			сельскохозяйственные организации		крестьянские (фермерские) хозяйства и индивидуальные предприниматели		в том числе				личные подсобные и другие индивидуальные хозяйства граждан		некоммерческие объединения граждан		
	крестьянские (фермерские) хозяйства						индивидуальные предприниматели								
	2006	2016	2006	2016	2006	2016	2006	2016	2006	2016	2006	2016	2006	2016	
1	2	3	4	5	6	7	8	9	10	11	12	13	14		
смородина всех видов	6,1	2,1	-	-	-	-	-	-	-	-	-	6,1	2,1	-	0,0
крыжовник	3,0	0,3	-	-	-	-	-	-	-	-	-	3,0	0,3	-	-
рябина черноплодная	10,0	0,2	-	-	-	-	-	-	-	-	-	10,0	0,2	-	-
облепиха	0,1	0,2	-	-	-	-	-	-	-	-	-	0,1	0,2	-	-
Структура площадей многолетних плодовых насаждений и ягодных культур по видам плодово-ягодных насаждений (в процентах от общей площади плодово-ягодных насаждений соответствующей категории хозяйств):															
семечковые культуры	0,5	2,0	-	-	-	-	-	-	-	-	-	0,5	2,0	-	-
косточковые культуры	0,3	3,2	-	-	-	-	-	-	-	-	-	0,3	3,2	-	-
ягодники	99,2	94,8	-	-	-	-	-	-	-	-	-	99,2	94,8	-	100
Площади виноградников, га	-	0,0	-	-	-	-	-	-	-	-	-	-	0,0	-	-
Поголовье сельскохозяйственных животных, голов:															
Крупный рогатый скот – всего	1327	506	-	-	11	...	11	...	-	...	1316	497	-	-	
из него коровы	480	192	-	-	5	...	5	...	-	-	475	191	-	-	

	Хозяйства всех категорий		в том числе											
			сельскохозяйственные организации		крестьянские (фермерские) хозяйства и индивидуальные предприниматели		в том числе				личные подсобные и другие индивидуальные хозяйства граждан		некоммерческие объединения граждан	
	крестьянские (фермерские) хозяйства						индивидуальные предприниматели							
	2006	2016	2006	2016	2006	2016	2006	2016	2006	2016	2006	2016	2006	2016
1	2	3	4	5	6	7	8	9	10	11	12	13	14	
Молочный крупный рогатый скот	1325	506	-	-	11	...	11	...	-	...	1314	497	-	-
Мясной крупный рогатый скот	2	-	-	-	-	-	-	-	-	-	2	-	-	-
Свиньи	39	490	-	-	-	...	-	-	-	...	39	90	-	-
Овцы и козы – всего	515	193	-	-	-	...	-	...	-	-	515	183	-	-
Овцы	508	159	-	-	-	...	-	...	-	-	508	149	-	-
Козы	7	34	-	-	-	-	-	-	-	-	7	34	-	-
Птица – всего	1061	2542	-	-	-	-	-	-	-	-	1061	2522	-	20
Птица сельскохозяйственная – всего	1061	2533	-	-	-	-	-	-	-	-	1061	2513	-	20
в том числе:														
куры – всего	1006	1867	-	-	-	-	-	-	-	-	1006	1857	-	10
из них: куры-несушки	672	1012	-	-	-	-	-	-	-	-	672	1012	-	-
куры яичных пород	945	111	-	-	-	-	-	-	-	-	945	111	-	-
куры мясных и мясо-яичных пород	61	1756	-	-	-	-	-	-	-	-	61	1746	-	10
утки	6	215	-	-	-	-	-	-	-	-	6	215	-	-
гуси	49	121	-	-	-	-	-	-	-	-	49	111	-	10
индейки	-	330	-	-	-	-	-	-	-	-	-	330	-	-
Прочие виды птицы – всего	-	9	-	-	-	-	-	-	-	-	-	9	-	-
перепелки	-	9	-	-	-	-	-	-	-	-	-	9	-	-
Лошади	127	104	15	...	-	...	-	...	-	-	112	71	-	-
Олени северные	-	1	-	-	-	-	-	-	-	-	-	1	-	-
Кролики домашние	168	376	-	-	-	-	-	-	-	-	168	376	-	-

	Хозяйства всех категорий		в том числе											
			сельскохозяйственные организации		крестьянские (фермерские) хозяйства и индивидуальные предприниматели		в том числе				личные подсобные и другие индивидуальные хозяйства граждан		некоммерческие объединения граждан	
	крестьянские (фермерские) хозяйства						индивидуальные предприниматели							
	2006	2016	2006	2016	2006	2016	2006	2016	2006	2016	2006	2016	2006	2016
1	2	3	4	5	6	7	8	9	10	11	12	13	14	
Наличие сельскохозяйственной техники, шт.:														
Тракторы	277	192	10	-	2	-	2	-	-	-	265	192	x	x
Комбайны:														
зерноуборочные	1	-	1	-	-	-	-	-	-	-	x	x	x	x
картофелеуборочные	1	-	1	-	-	-	-	-	-	-	x	x	x	x
кормоуборочные	1	-	1	-	-	-	-	-	-	-	x	x	x	x
Установки доильные	-	1	-	-	-	-	-	-	-	-	-	1	x	x
Плуги	36	...	4	-	1	...	1	...	-	-	31	x	x	x
Косилки	65	...	2	-	1	...	1	...	-	-	62	x	x	x
Сеялки	1	-	1	-	-	-	-	-	-	-	x	x	x	x
В среднем на одну организацию (хозяйство, объединение):														
численность работников, человек ³⁾	x	x	2	...	4	4	4	...	-	...	x	x	x	x
общая земельная площадь, га	x	x	1350,5	...	101,9	64,0	106,3	78,7	37,0	...	2,0	0,4	-	0,4
площадь сельскохозяйственных угодий, га	x	x	748,5	...	96,9	63,9	100,9	78,7	37,0	...	2,0	0,4	-	0,2

	Хозяйства всех категорий		в том числе											
			сельскохозяйственные организации		крестьянские (фермерские) хозяйства и индивидуальные предприниматели		в том числе				личные подсобные и другие индивидуальные хозяйства граждан		некоммерческие объединения граждан	
	крестьянские (фермерские) хозяйства						индивидуальные предприниматели							
	2006	2016	2006	2016	2006	2016	2006	2016	2006	2016	2006	2016	2006	2016
1	2	3	4	5	6	7	8	9	10	11	12	13	14	
общая посевная площадь сельскохозяйственных культур под урожай, га ⁴⁾	x	x	0,2	-	0,6	...	0,6	-	-	...	0,1	0,0	-	0,1
поголовье сельскохозяйственных животных, голов ⁵⁾ :														
крупный рогатый скот	x	x	-	-	6	...	6	...	-	...	3	4	-	-
из него коровы	x	x	-	-	3	...	3	...	-	-	1	2	-	-
свины	x	x	-	-	-	...	-	-	-	...	1	4	-	-
птица	x	x	-	-	-	-	-	-	-	-	11	25	-	20

¹⁾Включая овощи закрытого грунта по личным подсобным и другим индивидуальным хозяйствам граждан и некоммерческим объединениям.

²⁾Включая ягодники в междурядьях сада.

³⁾В расчете на одну организацию (хозяйство), без учета подсобных сельскохозяйственных предприятий несельскохозяйственных организаций, осуществлявших сельскохозяйственную деятельность в I полугодии.

⁴⁾В расчете на одну организацию (хозяйство), имевшую общую посевную площадь.

⁵⁾В расчете на одну организацию (хозяйство), имевшую поголовье скота соответствующего вида.

**131. ОСНОВНЫЕ ИТОГИ ВСЕРОССИЙСКИХ СЕЛЬСКОХОЗЯЙСТВЕННЫХ ПЕРЕПИСЕЙ 2006 И 2016 ГОДОВ
В РАЗРЕЗЕ КАТЕГОРИЙ ХОЗЯЙСТВ
ПО АСИНОВСКОМУ МУНИЦИПАЛЬНОМУ РАЙОНУ
(на 1 июля)**

	Хозяйства всех категорий		в том числе											
			сельскохозяйственные организации		крестьянские (фермерские) хозяйства и индивидуальные предприниматели		в том числе				личные подсобные и другие индивидуальные хозяйства граждан		некоммерческие объединения граждан	
	крестьянские (фермерские) хозяйства						индивидуальные предприниматели							
	2006	2016	2006	2016	2006	2016	2006	2016	2006	2016	2006	2016	2006	2016
1	2	3	4	5	6	7	8	9	10	11	12	13	14	
Число организаций (хозяйств) – всего	x	x	23	7	27	60	25	53	2	7	11053	10258	20	12
осуществлявшие сельскохозяйственную деятельность в I полугодии 2006 (2016) года	x	x	18	5	11	23	10	18	1	5	10572	8226	20	12
в процентах от общего числа соответствующей категории организаций (хозяйств)	x	x	78,3	71,4	40,7	38,3	40,0	34,0	50,0	71,4	95,6	80,2	100	100
Общая земельная площадь, га	46898,5	39932,5	40225,0	29223,1	2093,0	5910,4	2063,0	5909,4	30,0	...	4337,5	4665,5	243,0	133,5
из нее сельскохозяйственные угодья	46485,6	36787,8	40225,0	26450,1	2093,0	5834,4	2063,0	5834,1	30,0	...	3942,4	4380,6	225,3	122,7
в том числе: пашня	36933,0	26344,5	33701,0	23753,4	1882,0	1952,1	1852,0	1951,8	30,0	...	1197,1	598,1	152,9	40,8
сенокосы	5681,2	6769,2	3166,0	...	72,0	2978,0	72,0	2978,0	-	-	2443,2	2423,2	-	x
пастбища	2649,6	1086,4	2606,0	...	-	354,5	-	354,5	-	-	43,6	1,9	-	x
многолетние насаждения	46,8	53,8	-	-	-	-	-	-	-	-	36,9	49,3	9,9	4,5
залежь	1175,0	2534,0	752,0	...	139,0	549,8	139,0	549,8	-	-	221,5	1308,1	62,5	77,4
Из общей площади сельскохозяйственных угодий фактически использовались, га	45527,6	34253,9	39690,0	25851,4	1954,0	5284,6	1924,0	5284,3	30,0	...	3720,9	3072,5	162,7	45,4

	Хозяйства всех категорий		в том числе											
			сельскохозяйственные организации		крестьянские (фермерские) хозяйства и индивидуальные предприниматели		в том числе				личные подсобные и другие индивидуальные хозяйства граждан		некоммерческие объединения граждан	
	крестьянские (фермерские) хозяйства						индивидуальные предприниматели							
	2006	2016	2006	2016	2006	2016	2006	2016	2006	2016	2006	2016	2006	2016
1	2	3	4	5	6	7	8	9	10	11	12	13	14	
в процентах от общей площади сельскохозяйственных угодий соответствующей категории хозяйств	97,9	93,1	98,7	97,7	93,4	90,6	93,3	90,6	100	...	94,4	70,1	72,2	37,0
Посевная площадь сельскохозяйственных культур под урожай – всего, га	33507,0	21940,0	30620,0	19485,4	1537,0	1831,8	1507,0	1831,8	30,0	-	1197,2	582,0	152,9	40,8
в том числе: Зерновые и зернобобовые культуры – всего	23720,0	13053,0	22426,0	12098,0	1286,0	...	1275,0	...	11,0	-	8,0	15,0	-	-
из них: пшеница	18045,0	8198,0	16993,0	7623,0	1044,0	...	1033,0	...	11,0	-	8,0	5,0	-	-
ячмень	2282,0	-	2207,0	-	75,0	-	75,0	-	-	-	-	-	-	-
овес	2922,0	2631,0	2765,0	2251,0	157,0	...	157,0	...	-	-	-	10,0	-	-
зернобобовые культуры	471,0	...	461,0	...	10,0	-	10,0	-	-	-	0,0	-	-	-
из них: горох	471,0	...	461,0	...	10,0	-	10,0	-	-	-	-	-	-	-
Технические культуры – всего	370,1	1455,1	270,0	...	100,0	-	100,0	-	-	-	0,1	0,1	-	0,0
из них: лен-долгунец	370,0	...	270,0	...	100,0	-	100,0	-	-	-	-	-	-	-
масличные культуры – всего	-	50,0	-	...	-	-	-	-	-	-	-	0,0	-	0,0
из них: подсолнечник на зерно	-	0,0	-	-	-	-	-	-	-	-	-	0,0	-	0,0
рапс	-	...	-	...	-	-	-	-	-	-	-	-	-	-

	Хозяйства всех категорий		в том числе												
			сельскохозяйственные организации		крестьянские (фермерские) хозяйства и индивидуальные предприниматели		в том числе				личные подсобные и другие индивидуальные хозяйства граждан		некоммерческие объединения граждан		
	крестьянские (фермерские) хозяйства						индивидуальные предприниматели								
	2006	2016	2006	2016	2006	2016	2006	2016	2006	2016	2006	2016	2006	2016	
1	2	3	4	5	6	7	8	9	10	11	12	13	14		
лекарственные культуры	0,1	-	-	-	-	-	-	-	-	-	-	0,1	-	-	-
Картофель	1207,3	540,3	11,0	-	2,0	...	2,0	...	-	-	-	1048,5	499,9	145,8	38,6
Овощные и бахчевые культуры – всего ¹⁾	146,3	69,0	-	...	-	-	-	-	-	-	-	139,2	66,3	7,1	2,3
из них: овощи открытого грунта – всего	144,0	58,5	-	...	-	-	-	-	-	-	-	137,7	56,1	6,3	2,0
из них: капуста (всех видов)	39,4	17,5	-	-	-	-	-	-	-	-	-	38,3	17,1	1,0	0,4
огурцы	12,1	1,3	-	...	-	-	-	-	-	-	-	11,7	1,2	0,4	0,0
помидоры	21,1	6,4	-	...	-	-	-	-	-	-	-	20,2	5,9	0,9	0,2
свекла столовая	8,6	3,5	-	-	-	-	-	-	-	-	-	8,2	3,3	0,4	0,1
морковь столовая	16,9	6,5	-	-	-	-	-	-	-	-	-	15,9	6,3	1,0	0,2
лук репчатый	21,3	7,8	-	-	-	-	-	-	-	-	-	20,3	7,5	1,0	0,3
чеснок	10,5	3,8	-	-	-	-	-	-	-	-	-	10,1	3,6	0,4	0,2
кабачки, патиссоны	3,3	4,3	-	-	-	-	-	-	-	-	-	3,2	4,0	0,1	0,3
продовольственные бахчевые культуры	0,2	0,5	-	-	-	-	-	-	-	-	-	0,2	0,5	-	-
Кормовые культуры – всего	8063,4	6822,7	7913,0	5932,0	149,0	890,0	130,0	890,0	19,0	-	-	1,4	0,7	-	-
из них: травы однолетние	2997,0	...	2997,0	...	-	-	-	-	-	-	-	0,0	-	-	-
травы многолетние	4430,0	6502,4	4281,0	5612,0	149,0	890,0	130,0	890,0	19,0	-	-	0,0	0,4	-	-

	Хозяйства всех категорий		в том числе											
			сельскохозяйственные организации		крестьянские (фермерские) хозяйства и индивидуальные предприниматели		в том числе				личные подсобные и другие индивидуальные хозяйства граждан		некоммерческие объединения граждан	
	крестьянские (фермерские) хозяйства						индивидуальные предприниматели							
	2006	2016	2006	2016	2006	2016	2006	2016	2006	2016	2006	2016	2006	2016
1	2	3	4	5	6	7	8	9	10	11	12	13	14	
кукуруза на корм	635,0	-	635,0	-	-	-	-	-	-	-	-	-	-	-
корнеплодные кормовые культуры, включая свеклу сахарную на корм скоту	0,2	0,2	-	-	-	-	-	-	-	-	-	0,2	0,2	-
Структура посевных площадей по видам сельскохозяйственных культур (в процентах от общей посевной площади соответствующей категории организаций (хозяйств))														
Зерновые и зернобобовые культуры – всего	70,8	59,5	73,2	62,1	83,7	...	84,6	...	36,7	-	0,7	2,6	-	-
из них: пшеница	53,9	37,4	55,5	39,1	67,9	...	68,5	...	36,7	-	0,7	0,9	-	-
ячмень	6,8	-	7,2	-	4,9	-	5,0	-	-	-	-	-	-	-
овес	8,7	12,0	9,0	11,6	10,2	...	10,4	...	-	-	-	1,7	-	-
зернобобовые культуры	1,4	...	1,5	...	0,7	-	0,7	-	-	-	0,0	-	-	-
из них: горох	1,4	...	1,5	...	0,7	-	0,7	-	-	-	-	-	-	-
Технические культуры - всего	1,1	6,6	0,9	...	6,5	-	6,6	-	-	-	0,0	0,0	-	0,0
из них: лен-долгунец	1,1	...	0,9	...	6,5	-	6,6	-	-	-	-	-	-	-
масличные культуры – всего	-	0,2	-	...	-	-	-	-	-	-	-	0,0	-	0,0

	Хозяйства всех категорий		в том числе											
			сельскохозяйственные организации		крестьянские (фермерские) хозяйства и индивидуальные предприниматели		в том числе				личные подсобные и другие индивидуальные хозяйства граждан		некоммерческие объединения граждан	
	крестьянские (фермерские) хозяйства						индивидуальные предприниматели							
	2006	2016	2006	2016	2006	2016	2006	2016	2006	2016	2006	2016	2006	2016
1	2	3	4	5	6	7	8	9	10	11	12	13	14	
из них: подсолнечник на зерно	-	0,0	-	-	-	-	-	-	-	-	-	0,0	-	0,0
рапс	-	...	-	...	-	-	-	-	-	-	-	-	-	-
лекарственные культуры	0,0	-	-	-	-	-	-	-	-	-	-	0,0	-	-
Картофель	3,6	2,5	0,0	-	0,1	...	0,1	...	-	-	87,6	85,9	95,4	94,4
Овощные и бахчевые культуры – всего ¹⁾	0,4	0,3	-	...	-	-	-	-	-	-	11,6	11,4	4,6	5,5
из них: овощи открытого грунта – всего	0,4	0,3	-	...	-	-	-	-	-	-	11,5	9,6	4,1	4,9
из них: капуста (всех видов)	0,1	0,1	-	-	-	-	-	-	-	-	3,2	2,9	-	0,9
огурцы	0,0	0,0	-	...	-	-	-	-	-	-	1,0	0,2	0,3	0,1
помидоры	0,1	0,0	-	...	-	-	-	-	-	-	1,7	1,0	0,6	0,4
свекла столовая	0,0	0,0	-	-	-	-	-	-	-	-	0,7	0,6	0,3	0,3
морковь столовая	0,1	0,0	-	-	-	-	-	-	-	-	1,3	1,1	0,7	0,6
лук репчатый	0,1	0,0	-	-	-	-	-	-	-	-	1,7	1,3	0,7	0,8
чеснок	0,0	0,0	-	-	-	-	-	-	-	-	0,8	0,6	0,3	0,4
кабачки, патиссоны	0,0	0,0	-	-	-	-	-	-	-	-	0,3	0,7	0,1	0,8
продовольственные бахчевые культуры	0,0	0,0	-	-	-	-	-	-	-	-	0,0	0,1	-	-
Кормовые культуры – всего	24,1	31,1	25,8	30,4	9,7	48,6	8,6	48,6	63,3	-	0,1	0,1	-	-

	Хозяйства всех категорий		в том числе											
			сельскохозяйственные организации		крестьянские (фермерские) хозяйства и индивидуальные предприниматели		в том числе				личные подсобные и другие индивидуальные хозяйства граждан		некоммерческие объединения граждан	
	крестьянские (фермерские) хозяйства						индивидуальные предприниматели							
	2006	2016	2006	2016	2006	2016	2006	2016	2006	2016	2006	2016	2006	2016
1	2	3	4	5	6	7	8	9	10	11	12	13	14	
из них: травы однолетние	8,9	...	9,8	...	-	-	-	-	-	-	0,0	-	-	-
травы многолетние	13,2	29,6	14,0	28,8	9,7	48,6	8,6	48,6	63,3	-	0,0	0,1	-	-
кукуруза на корм	1,9	-	2,1	-	-	-	-	-	-	-	-	-	-	-
корнеплодные кормовые культуры, включая свеклу сахарную на корм скоту	0,0	0,0	-	-	-	-	-	-	-	-	0,0	0,0	-	-
Площади многолетних плодовых насаждений и ягодных культур – всего, га	46,8	52,9	-	-	-	-	-	-	-	-	36,9	48,4	9,9	4,5
в том числе: семечковые культуры – всего	2,8	6,4	-	-	-	-	-	-	-	-	2,0	5,9	0,8	0,5
из них: яблоня	2,7	5,4	-	-	-	-	-	-	-	-	1,9	5,0	0,8	0,5
груша	0,0	0,5	-	-	-	-	-	-	-	-	0,0	0,5	-	-
косточковые культуры – всего	2,9	14,0	-	-	-	-	-	-	-	-	1,6	13,5	1,3	0,5
из них: слива	0,5	1,4	-	-	-	-	-	-	-	-	0,1	1,4	0,4	0,0
вишня	2,2	12,1	-	-	-	-	-	-	-	-	1,3	11,6	0,9	0,5
черешня	-	0,1	-	-	-	-	-	-	-	-	-	0,1	-	-
абрикос	-	0,0	-	-	-	-	-	-	-	-	-	0,0	-	-
ягодники – всего ²⁾	41,1	32,4	-	-	-	-	-	-	-	-	33,3	29,0	7,8	3,5
из них: земляника, клубника	9,7	7,3	-	-	-	-	-	-	-	-	5,3	6,8	4,4	0,5
малина, ежевика	11,2	8,4	-	-	-	-	-	-	-	-	9,0	7,1	2,2	1,2

	Хозяйства всех категорий		в том числе												
			сельскохозяйственные организации		крестьянские (фермерские) хозяйства и индивидуальные предприниматели		в том числе				личные подсобные и другие индивидуальные хозяйства граждан		некоммерческие объединения граждан		
	крестьянские (фермерские) хозяйства						индивидуальные предприниматели								
	2006	2016	2006	2016	2006	2016	2006	2016	2006	2016	2006	2016	2006	2016	
1	2	3	4	5	6	7	8	9	10	11	12	13	14		
смородина всех видов	12,0	5,4	-	-	-	-	-	-	-	-	-	11,5	5,1	0,5	0,3
крыжовник	0,6	0,9	-	-	-	-	-	-	-	-	-	0,4	0,9	0,1	0,1
рябина черноплодная	4,5	2,4	-	-	-	-	-	-	-	-	-	4,4	2,1	0,1	0,3
облепиха	2,1	2,4	-	-	-	-	-	-	-	-	-	1,7	2,0	0,3	0,4
Структура площадей многолетних плодовых насаждений и ягодных культур по видам плодово-ягодных насаждений (в процентах от общей площади плодово-ягодных насаждений соответствующей категории хозяйств):															
семечковые культуры	6,0	12,1	-	-	-	-	-	-	-	-	-	5,4	12,2	8,0	11,0
косточковые культуры	6,2	26,5	-	-	-	-	-	-	-	-	-	4,2	27,9	13,4	12,0
ягодники	87,9	61,3	-	-	-	-	-	-	-	-	-	90,3	59,9	78,7	77,0
Площади виноградников, га	-	0,0	-	-	-	-	-	-	-	-	-	-	0,0	-	-
Поголовье сельскохозяйственных животных, голов:															
Крупный рогатый скот – всего	9439	6397	4822	...	41	735	41	571	-	164	4576	3187	-	13	
из него коровы	3795	2771	1842	...	13	433	13	353	-	80	1940	1088	-	5	

	Хозяйства всех категорий		в том числе											
			сельскохозяйственные организации		крестьянские (фермерские) хозяйства и индивидуальные предприниматели		в том числе				личные подсобные и другие индивидуальные хозяйства граждан		некоммерческие объединения граждан	
	крестьянские (фермерские) хозяйства						индивидуальные предприниматели							
	2006	2016	2006	2016	2006	2016	2006	2016	2006	2016	2006	2016	2006	2016
1	2	3	4	5	6	7	8	9	10	11	12	13	14	
Молочный крупный рогатый скот	9114	6270	4503	...	41	678	41	514	-	164	4570	3117	-	13
Мясной крупный рогатый скот	325	127	319	-	-	...	-	...	-	-	6	70	-	-
Свиньи	5619	3716	1525	...	76	93	71	68	5	25	4018	3046	-	-
Овцы и козы – всего	1476	1568	-	-	44	...	44	-	-	...	1432	1557	-	3
Овцы	1326	1094	-	-	44	-	44	-	-	-	1282	1091	-	3
Козы	150	474	-	-	-	...	-	-	-	...	150	466	-	-
Птица – всего	15510	26357	674	-	100	...	100	-	-	...	14736	26337	-	-
Птица сельскохозяйственная – всего	14904	26237	74	-	100	...	100	-	-	...	14730	26217	-	-
в том числе:														
куры – всего	14155	24889	-	-	100	...	100	-	-	...	14055	24869	-	-
из них: куры-несушки	6745	9612	-	-	83	...	83	-	-	...	6662	9592	-	-
куры яичных пород	9337	11664	-	-	100	...	100	-	-	...	9237	11644	-	-
куры мясных и мясо-яичных пород	4818	13225	-	-	-	-	-	-	-	-	4818	13225	-	-
утки	536	724	74	-	-	-	-	-	-	-	462	724	-	-
гуси	194	307	-	-	-	-	-	-	-	-	194	307	-	-
индейки	16	255	-	-	-	-	-	-	-	-	16	255	-	-
цесарки	3	62	-	-	-	-	-	-	-	-	3	62	-	-
Прочие виды птицы – всего	606	120	600	-	-	-	-	-	-	-	6	120	-	-
перепелки	606	120	600	-	-	-	-	-	-	-	6	120	-	-
Лошади	372	207	189	71	1	17	1	12	-	...	182	116	-	3
Кролики домашние	1492	2946	-	-	-	729	-	...	-	...	1492	2217	-	-

	Хозяйства всех категорий		в том числе											
			сельскохозяйствен- ные организации		крестьянские (фермерские) хозяйства и ин- дивидуальные предприниматели		в том числе				личные подсоб- ные и другие индивидуальные хозяйства граж- дан		некоммерчес- кие объедине- ния граждан	
	крестьянские (фермерские) хозяйства						индивидуальные предприниматели							
	2006	2016	2006	2016	2006	2016	2006	2016	2006	2016	2006	2016	2006	2016
1	2	3	4	5	6	7	8	9	10	11	12	13	14	
Пчелы медоносные (семьи), шт.	568	1146	-	-	-	...	-	-	-	...	568	1142	-	-
Наличие сельско- хозяйственной тех- ники, шт.:														
Тракторы	800	710	246	92	27	21	26	21	1	-	527	597	x	x
Комбайны:														
зерноубо- рочные	89	28	79	25	10	...	9	...	1	-	x	x	x	x
кормоубо- рочные	14	4	14	4	-	-	-	-	-	-	x	x	x	x
Установки до- ильные	19	39	17	...	2	-	2	-	-	-	-	38	x	x
Плуги	196	28	55	18	19	10	19	10	-	-	122	x	x	x
Косилки	223	29	33	12	10	17	9	17	1	-	180	x	x	x
Сеялки	96	27	85	20	11	7	9	7	2	-	x	x	x	x
В среднем на одну организацию (хо- зяйство, объедине- ние):														
численность работ- ников, человек ³⁾	x	x	54	97	5	4	6	4	1	3	x	x	x	x
общая земельная площадь, га	x	x	1748,9	4174,7	77,5	98,5	82,5	111,5	15,0	...	0,4	0,5	12,2	11,1
площадь сельскохо- зяйственных угодий, га	x	x	1748,9	3778,6	77,5	97,2	82,5	110,1	15,0	...	0,4	0,4	11,3	10,2

	Хозяйства всех категорий		в том числе											
			сельскохозяйственные организации		крестьянские (фермерские) хозяйства и индивидуальные предприниматели		в том числе				личные подсобные и другие индивидуальные хозяйства граждан		некоммерческие объединения граждан	
	крестьянские (фермерские) хозяйства						индивидуальные предприниматели							
	2006	2016	2006	2016	2006	2016	2006	2016	2006	2016	2006	2016	2006	2016
1	2	3	4	5	6	7	8	9	10	11	12	13	14	
общая посевная площадь сельскохозяйственных культур под урожай, га ⁴⁾	x	x	1801,2	3897,1	153,7	366,4	167,4	366,4	30,0	-	0,1	0,1	...	3,4
поголовье сельскохозяйственных животных, голов ⁵⁾ :														
крупный рогатый скот	x	x	804	...	6	43	6	44	-	41	2	4	-	13
из него коровы	x	x	2	27	2	29	-	20	1	2	-	5
свины	x	x	381	...	13	16	14	23	5	8	3	4	-	-
птица	x	x	674	-	17	...	17	-	-	...	15	22	-	-

¹⁾Включая овощи закрытого грунта по личным подсобным и другим индивидуальным хозяйствам граждан и некоммерческим объединениям.

²⁾Включая ягодники в междурядьях сада.

³⁾В расчете на одну организацию (хозяйство), без учета подсобных сельскохозяйственных предприятий несельскохозяйственных организаций, осуществлявших сельскохозяйственную деятельность в I полугодии.

⁴⁾В расчете на одну организацию (хозяйство), имевшую общую посевную площадь.

⁵⁾В расчете на одну организацию (хозяйство), имевшую поголовье скота соответствующего вида.

**132. ОСНОВНЫЕ ИТОГИ ВСЕРОССИЙСКИХ СЕЛЬСКОХОЗЯЙСТВЕННЫХ ПЕРЕПИСЕЙ 2006 И 2016 ГОДОВ
В РАЗРЕЗЕ КАТЕГОРИЙ ХОЗЯЙСТВ
ПО БАКЧАРСКОМУ МУНИЦИПАЛЬНОМУ РАЙОНУ
(на 1 июля)**

	Хозяйства всех категорий		в том числе											
			сельскохозяйственные организации		крестьянские (фермерские) хозяйства и индивидуальные предприниматели		в том числе				личные подсобные и другие индивидуальные хозяйства граждан		некоммерческие объединения граждан	
	крестьянские (фермерские) хозяйства						индивидуальные предприниматели							
	2006	2016	2006	2016	2006	2016	2006	2016	2006	2016	2006	2016	2006	2016
	1	2	3	4	5	6	7	8	9	10	11	12	13	14
Число организаций (хозяйств) – всего	x	x	20	5	45	42	31	41	14	1	5845	5148	-	-
осуществлявшие сельскохозяйственную деятельность в I полугодии 2006 (2016) года	x	x	11	4	16	22	8	22	8	-	5000	3989	-	-
в процентах от общего числа соответствующей категории организаций (хозяйств)	x	x	55,0	80,0	35,6	52,4	25,8	53,7	57,1	-	85,5	77,5	-	-
Общая земельная площадь, га	70066,4	30749,9	65034,0	21679,2	3613,0	6329,9	2589,0	6274,9	1024,0	...	1419,4	2740,8	-	-
из нее сельскохозяйственные угодья	46499,1	30555,8	42051,0	21664,2	3333,0	6326,1	2499,0	6271,1	834,0	...	1115,1	2565,5	-	-
в том числе: пашня	34475,5	25170,6	33308,0	19062,5	783,0	5864,0	451,0	5864,0	332,0	-	384,5	244,1	-	-
сенокосы	5795,7	2435,5	4906,0	1557,0	423,0	114,5	371,0	...	52,0	...	466,7	764,0	-	x
пастбища	3800,2	730,1	3793,0	682,0	-	...	-	...	-	-	7,2	26,1	-	x
многолетние насаждения	60,3	113,9	44,0	...	-	-	-	-	-	-	16,3	27,9	-	-
залежь	2367,3	2105,7	-	...	2127,0	325,6	1677,0	325,6	450,0	-	240,3	1503,4	-	-
Из общей площади сельскохозяйственных угодий фактически использовались, га	31156,7	28450,1	29283,0	21387,5	999,0	6000,5	638,0	5945,5	361,0	...	874,7	1062,1	-	-

	Хозяйства всех категорий		в том числе											
			сельскохозяйственные организации		крестьянские (фермерские) хозяйства и индивидуальные предприниматели		в том числе				личные подсобные и другие индивидуальные хозяйства граждан		некоммерческие объединения граждан	
	крестьянские (фермерские) хозяйства						индивидуальные предприниматели							
	2006	2016	2006	2016	2006	2016	2006	2016	2006	2016	2006	2016	2006	2016
1	2	3	4	5	6	7	8	9	10	11	12	13	14	
в процентах от общей площади сельскохозяйственных угодий соответствующей категории хозяйств	67,0	93,1	69,6	98,7	30,0	94,9	25,5	94,8	43,3	...	78,4	41,4	-	-
Посевная площадь сельскохозяйственных культур под урожай – всего, га	28731,2	24375,0	27667,9	18429,0	678,4	5745,0	354,7	5745,0	323,7	-	384,9	201,0	-	-
в том числе:														
Зерновые и зернобобовые культуры – всего	18128,0	8950,0	17796,0	8190,0	332,0	...	72,0	...	260,0	-	0,0	-	-	-
из них: пшеница	7866,0	3658,0	7569,0	3298,0	297,0	...	37,0	...	260,0	-	0,0	-	-	-
рожь	-	...	-	...	-	-	-	-	-	-	-	-	-	-
ячмень	110,0	-	110,0	-	-	-	-	-	-	-	-	-	-	-
овес	10152,0	4800,0	10117,0	4400,0	35,0	...	35,0	...	-	-	-	-	-	-
зернобобовые культуры	0,0	...	-	...	-	-	-	-	-	-	0,0	-	-	-
из них: горох	-	...	-	...	-	-	-	-	-	-	-	-	-	-
Технические культуры – всего	0,0	0,0	-	-	-	-	-	-	-	-	0,0	0,0	-	-
из них: масличные культуры – всего	-	0,0	-	-	-	-	-	-	-	-	-	0,0	-	-
из них: подсолнечник на зерно	-	0,0	-	-	-	-	-	-	-	-	-	0,0	-	-
эфирно-масличные культуры	0,0	-	-	-	-	-	-	-	-	-	0,0	-	-	-

	Хозяйства всех категорий		в том числе											
			сельскохозяйственные организации		крестьянские (фермерские) хозяйства и индивидуальные предприниматели		в том числе				личные подсобные и другие индивидуальные хозяйства граждан		некоммерческие объединения граждан	
	крестьянские (фермерские) хозяйства						индивидуальные предприниматели							
	2006	2016	2006	2016	2006	2016	2006	2016	2006	2016	2006	2016	2006	2016
1	2	3	4	5	6	7	8	9	10	11	12	13	14	
Картофель	323,4	178,4	5,6	-	1,5	-	1,5	-	-	-	316,3	178,4	-	-
Овощные и бахчевые культуры – всего ¹⁾	59,7	22,4	1,4	-	-	-	-	-	-	-	58,3	22,4	-	-
из них: овощи открытого грунта – всего	59,5	20,0	1,4	-	-	-	-	-	-	-	58,1	20,0	-	-
из них: капуста (всех видов)	14,6	4,9	0,5	-	-	-	-	-	-	-	14,1	4,9	-	-
огурцы	4,8	1,0	-	-	-	-	-	-	-	-	4,8	1,0	-	-
помидоры	11,3	2,9	-	-	-	-	-	-	-	-	11,3	2,9	-	-
свекла столовая	2,9	1,1	0,2	-	-	-	-	-	-	-	2,7	1,1	-	-
морковь столовая	5,7	2,0	0,2	-	-	-	-	-	-	-	5,5	2,0	-	-
лук репчатый	9,9	3,5	-	-	-	-	-	-	-	-	9,9	3,5	-	-
чеснок	4,6	1,4	-	-	-	-	-	-	-	-	4,6	1,4	-	-
кабачки, патиссоны	1,4	1,2	-	-	-	-	-	-	-	-	1,4	1,2	-	-
продовольственные бахчевые культуры	0,1	0,0	-	-	-	-	-	-	-	-	0,1	0,0	-	-
Кормовые культуры – всего	10220,1	15224,1	9864,9	10239,0	344,9	4985,0	281,2	4985,0	63,7	-	10,3	0,1	-	-
из них: травы однолетние	500,0	3760,0	500,0	2760,0	-	...	-	...	-	-	-	-	-	-
травы многолетние	9717,8	11464,0	9364,9	7479,0	343,7	3985,0	280,0	3985,0	63,7	-	9,2	-	-	-

	Хозяйства всех категорий		в том числе												
			сельскохозяйственные организации		крестьянские (фермерские) хозяйства и индивидуальные предприниматели		в том числе				личные подсобные и другие индивидуальные хозяйства граждан		некоммерческие объединения граждан		
	крестьянские (фермерские) хозяйства						индивидуальные предприниматели								
	2006	2016	2006	2016	2006	2016	2006	2016	2006	2016	2006	2016	2006	2016	
1	2	3	4	5	6	7	8	9	10	11	12	13	14		
корнеплодные кормовые культуры, включая свеклу сахарную на корм скоту	0,1	0,0	-	-	-	-	-	-	-	-	-	0,1	0,0	-	-
Структура посевных площадей по видам сельскохозяйственных культур (в процентах от общей посевной площади соответствующей категории организаций (хозяйств))															
Зерновые и зернобобовые культуры – всего	63,1	36,7	64,3	44,4	48,9	...	20,3	...	80,3	-	0,0	-	-	-	-
из них: пшеница	27,4	15,0	27,4	17,9	43,8	...	10,4	...	80,3	-	0,0	-	-	-	-
рожь	-	...	-	...	-	-	-	-	-	-	-	-	-	-	-
ячмень	0,4	-	0,4	-	-	-	-	-	-	-	-	-	-	-	-
овес	35,3	19,7	36,6	23,9	5,2	...	9,9	...	-	-	-	-	-	-	-
зернобобовые культуры	0,0	...	-	...	-	-	-	-	-	-	0,0	-	-	-	-
из них: горох	-	...	-	...	-	-	-	-	-	-	-	-	-	-	-
Технические культуры - всего	0,0	0,0	-	-	-	-	-	-	-	-	0,0	0,0	-	-	-
из них: масличные культуры – всего	-	0,0	-	-	-	-	-	-	-	-	-	0,0	-	-	-
из них: подсолнечник на зерно	-	0,0	-	-	-	-	-	-	-	-	-	0,0	-	-	-

	Хозяйства всех категорий		в том числе												
			сельскохозяйственные организации		крестьянские (фермерские) хозяйства и индивидуальные предприниматели		в том числе				личные подсобные и другие индивидуальные хозяйства граждан		некоммерческие объединения граждан		
	крестьянские (фермерские) хозяйства						индивидуальные предприниматели								
	2006	2016	2006	2016	2006	2016	2006	2016	2006	2016	2006	2016	2006	2016	
1	2	3	4	5	6	7	8	9	10	11	12	13	14		
эфирно-масличные культуры	0,0	-	-	-	-	-	-	-	-	-	-	0,0	-	-	-
Картофель	1,1	0,7	0,0	-	0,2	-	0,4	-	-	-	-	82,2	88,8	-	-
Овощные и бахчевые культуры – всего ¹⁾	0,2	0,1	0,0	-	-	-	-	-	-	-	-	15,1	11,2	-	-
из них: овощи открытого грунта – всего	0,2	0,1	0,0	-	-	-	-	-	-	-	-	15,1	10,0	-	-
из них: капуста (всех видов)	0,1	0,0	0,0	-	-	-	-	-	-	-	-	3,7	2,4	-	-
огурцы	0,0	0,0	-	-	-	-	-	-	-	-	-	1,2	0,5	-	-
помидоры	0,0	0,0	-	-	-	-	-	-	-	-	-	2,9	1,4	-	-
свекла столовая	0,0	0,0	0,0	-	-	-	-	-	-	-	-	0,7	0,5	-	-
морковь столовая	0,0	0,0	0,0	-	-	-	-	-	-	-	-	1,4	1,0	-	-
лук репчатый	0,0	0,0	-	-	-	-	-	-	-	-	-	2,6	1,7	-	-
чеснок	0,0	0,0	-	-	-	-	-	-	-	-	-	1,2	0,7	-	-
кабачки, патиссоны	0,0	0,0	-	-	-	-	-	-	-	-	-	0,4	0,6	-	-
продовольственные бахчевые культуры	0,0	0,0	-	-	-	-	-	-	-	-	-	0,0	0,0	-	-
Кормовые культуры – всего	35,6	62,5	35,7	55,6	50,8	86,8	79,3	86,8	19,7	-	-	2,7	0,1	-	-
из них: травы однолетние	1,7	15,4	1,8	15,0	-	...	-	...	-	-	-	-	-	-	-
травы многолетние	33,8	47,0	33,8	40,6	50,7	69,4	78,9	69,4	19,7	-	-	2,4	-	-	-

	Хозяйства всех категорий		в том числе												
			сельскохозяйственные организации		крестьянские (фермерские) хозяйства и индивидуальные предприниматели		в том числе				личные подсобные и другие индивидуальные хозяйства граждан		некоммерческие объединения граждан		
	крестьянские (фермерские) хозяйства						индивидуальные предприниматели								
	2006	2016	2006	2016	2006	2016	2006	2016	2006	2016	2006	2016	2006	2016	
1	2	3	4	5	6	7	8	9	10	11	12	13	14		
корнеплодные кормовые культуры, включая свеклу сахарную на корм скоту	0,0	0,0	-	-	-	-	-	-	-	-	-	0,0	0,0	-	-
Площади многолетних плодовых насаждений и ягодных культур – всего, га	49,8	88,2	33,5	...	-	-	-	-	-	-	-	16,3	27,4	-	-
в том числе: семечковые культуры – всего	2,1	6,8	0,8	-	-	-	-	-	-	-	-	1,3	6,8	-	-
из них: яблоня	2,0	6,0	0,8	-	-	-	-	-	-	-	-	1,2	6,0	-	-
груша	0,0	0,1	-	-	-	-	-	-	-	-	-	0,0	0,1	-	-
косточковые культуры – всего	0,2	3,4	-	-	-	-	-	-	-	-	-	0,2	3,4	-	-
из них: слива	0,0	0,9	-	-	-	-	-	-	-	-	-	0,0	0,9	-	-
вишня	0,1	2,1	-	-	-	-	-	-	-	-	-	0,1	2,1	-	-
черешня	-	0,1	-	-	-	-	-	-	-	-	-	-	0,1	-	-
ягодники – всего ²⁾	47,5	78,0	32,7	...	-	-	-	-	-	-	-	14,8	17,2	-	-
из них: земляника, клубника	2,1	2,8	-	-	-	-	-	-	-	-	-	2,1	2,8	-	-
малина, ежевика	3,5	6,3	-	...	-	-	-	-	-	-	-	3,5	3,3	-	-
смородина всех видов	6,1	10,5	2,6	...	-	-	-	-	-	-	-	3,5	2,4	-	-
крыжовник	0,3	0,4	-	-	-	-	-	-	-	-	-	0,3	0,4	-	-
рябина черноплодная	0,8	3,0	-	...	-	-	-	-	-	-	-	0,8	1,3	-	-
облепиха	0,7	6,7	-	...	-	-	-	-	-	-	-	0,7	0,9	-	-

	Хозяйства всех категорий		в том числе												
			сельскохозяйственные организации		крестьянские (фермерские) хозяйства и индивидуальные предприниматели		в том числе				личные подсобные и другие индивидуальные хозяйства граждан		некоммерческие объединения граждан		
	крестьянские (фермерские) хозяйства						индивидуальные предприниматели								
	2006	2016	2006	2016	2006	2016	2006	2016	2006	2016	2006	2016	2006	2016	
1	2	3	4	5	6	7	8	9	10	11	12	13	14		
Структура площадей многолетних плодовых насаждений и ягодных культур по видам плодово-ягодных насаждений (в процентах от общей площади плодово-ягодных насаждений соответствующей категории хозяйств):															
семечковые культуры	4,2	7,7	2,4	-	-	-	-	-	-	-	-	7,8	24,9	-	-
косточковые культуры	0,4	3,9	-	-	-	-	-	-	-	-	-	1,2	12,5	-	-
ягодники	95,4	88,4	97,6	...	-	-	-	-	-	-	-	91,0	62,6	-	-
Площади виноградников, га	-	0,0	-	-	-	-	-	-	-	-	-	-	0,0	-	-
Поголовье сельскохозяйственных животных, голов:															
Крупный рогатый скот – всего	6748	6010	3002	...	82	1904	15	1904	67	-	-	3664	1941	-	-
из него коровы	2680	2061	1245	...	21	523	10	523	11	-	-	1414	765	-	-
Молочный крупный рогатый скот	6011	2791	2274	-	82	867	15	867	67	-	-	3655	1924	-	-
Мясной крупный рогатый скот	732	3219	728	...	-	1037	-	1037	-	-	-	4	17	-	-
Волы	5	-	-	-	-	-	-	-	-	-	-	5	-	-	-
Свиньи	3455	1310	188	-	74	85	34	85	40	-	-	3193	1225	-	-

	Хозяйства всех категорий		в том числе											
			сельскохозяйственные организации		крестьянские (фермерские) хозяйства и индивидуальные предприниматели		в том числе				личные подсобные и другие индивидуальные хозяйства граждан		некоммерческие объединения граждан	
	крестьянские (фермерские) хозяйства						индивидуальные предприниматели							
	2006	2016	2006	2016	2006	2016	2006	2016	2006	2016	2006	2016	2006	2016
1	2	3	4	5	6	7	8	9	10	11	12	13	14	
Овцы и козы – всего	1852	1448	-	-	-	...	-	...	-	-	1852	1365	-	-
Овцы	1765	1354	-	-	-	...	-	...	-	-	1765	1271	-	-
Козы	87	94	-	-	-	-	-	-	-	-	87	94	-	-
Птица – всего	34786	14788	-	-	763	...	-	...	763	-	34023	14600	-	-
Птица сельскохозяйственная – всего	34786	14683	-	-	763	...	-	...	763	-	34023	14600	-	-
в том числе:														
куры – всего	31832	13440	-	-	649	...	-	...	649	-	31183	13396	-	-
из них: куры-несушки	19794	8908	-	-	27	...	-	...	27	-	19767	8895	-	-
куры яичных пород	29037	11010	-	-	49	...	-	...	49	-	28988	10966	-	-
куры мясных и мясо-яичных пород	2795	2430	-	-	600	-	-	-	600	-	2195	2430	-	-
утки	993	731	-	-	-	-	-	-	-	-	993	731	-	-
гуси	1928	410	-	-	114	...	-	...	114	-	1814	391	-	-
индейки	30	71	-	-	-	...	-	...	-	-	30	61	-	-
цесарки	3	31	-	-	-	...	-	...	-	-	3	21	-	-
Прочие виды птицы – всего	-	...	-	-	-	...	-	...	-	-	-	-	-	-
перепелки	-	...	-	-	-	...	-	...	-	-	-	-	-	-
фазаны	-	...	-	-	-	...	-	...	-	-	-	-	-	-
Лошади	276	130	155	...	-	14	-	14	-	-	121	34	-	-
Кролики домашние	1310	1564	-	-	-	-	-	-	-	-	1310	1564	-	-
Пчелы медоносные (семьи), шт.	414	522	-	-	-	...	-	...	-	-	414	516	-	-

	Хозяйства всех категорий		в том числе											
			сельскохозяйственные организации		крестьянские (фермерские) хозяйства и индивидуальные предприниматели		в том числе				личные подсобные и другие индивидуальные хозяйства граждан		некоммерческие объединения граждан	
	крестьянские (фермерские) хозяйства						индивидуальные предприниматели							
	2006	2016	2006	2016	2006	2016	2006	2016	2006	2016	2006	2016	2006	2016
1	2	3	4	5	6	7	8	9	10	11	12	13	14	
Наличие сельскохозяйственной техники, шт.:														
Тракторы	545	391	246	71	32	38	16	36	16	...	267	282	x	x
Комбайны:														
зерноуборочные	71	31	64	26	7	...	4	...	3	-	x	x	x	x
кормоуборочные	13	5	13	...	-	...	-	...	-	-	x	x	x	x
Установки доильные	25	7	24	-	-	-	-	-	-	-	1	7	x	x
Плуги	139	23	60	13	17	10	11	9	6	...	62	x	x	x
Косилки	124	38	22	22	12	16	7	15	5	...	90	x	x	x
Сеялки	69	31	57	...	12	12	7	12	5	-	x	x	x	x
В среднем на одну организацию (хозяйство, объединение):														
численность работников, человек ³⁾	x	x	51	39	4	4	2	4	6	-	x	x	x	x
общая земельная площадь, га	x	x	3251,7	4335,8	80,3	150,7	83,5	153,0	73,1	...	0,2	0,5	-	-
площадь сельскохозяйственных угодий, га	x	x	2102,6	4332,8	74,1	150,6	80,6	153,0	59,6	...	0,2	0,5	-	-
общая посевная площадь сельскохозяйственных культур под урожай, га ⁴⁾	x	x	2515,3	6143,0	67,8	522,3	...	522,3	...	-	...	0,1	-	-

	Хозяйства всех категорий		в том числе											
			сельскохозяйственные организации		крестьянские (фермерские) хозяйства и индивидуальные предприниматели		в том числе				личные подсобные и другие индивидуальные хозяйства граждан		некоммерческие объединения граждан	
	крестьянские (фермерские) хозяйства						индивидуальные предприниматели							
	2006	2016	2006	2016	2006	2016	2006	2016	2006	2016	2006	2016	2006	2016
1	2	3	4	5	6	7	8	9	10	11	12	13	14	
поголовье сельскохозяйственных животных, голов ⁵⁾ :														
крупный рогатый скот	x	x	600	...	14	159	8	159	17	-	2	3	-	-
из него коровы	x	x	58	5	58	4	-	1	2	-	-
свины	x	x	63	-	19	14	17	14	20	-	3	3	-	-
птица	x	x	-	-	254	...	-	...	254	-	18	18	-	-

¹⁾Включая овощи закрытого грунта по личным подсобным и другим индивидуальным хозяйствам граждан и некоммерческим объединениям.

²⁾Включая ягодники в междурядьях сада.

³⁾В расчете на одну организацию (хозяйство), без учета подсобных сельскохозяйственных предприятий несельскохозяйственных организаций, осуществлявших сельскохозяйственную деятельность в I полугодии.

⁴⁾В расчете на одну организацию (хозяйство), имевшую общую посевную площадь.

⁵⁾В расчете на одну организацию (хозяйство), имевшую поголовье скота соответствующего вида.

**133. ОСНОВНЫЕ ИТОГИ ВСЕРОССИЙСКИХ СЕЛЬСКОХОЗЯЙСТВЕННЫХ ПЕРЕПИСЕЙ 2006 И 2016 ГОДОВ
В РАЗРЕЗЕ КАТЕГОРИЙ ХОЗЯЙСТВ
ПО ВЕРХНЕКЕТСКОМУ МУНИЦИПАЛЬНОМУ РАЙОНУ
(на 1 июля)**

	Хозяйства всех категорий		в том числе											
			сельскохозяйственные организации		крестьянские (фермерские) хозяйства и индивидуальные предприниматели		в том числе				личные подсобные и другие индивидуальные хозяйства граждан		некоммерческие объединения граждан	
	крестьянские (фермерские) хозяйства						индивидуальные предприниматели							
	2006	2016	2006	2016	2006	2016	2006	2016	2006	2016	2006	2016	2006	2016
1	2	3	4	5	6	7	8	9	10	11	12	13	14	
Число организаций (хозяйств) – всего	x	x	2	-	20	8	15	7	5	1	6769	6695	1	-
осуществлявшие сельскохозяйственную деятельность в I полугодии 2006 (2016) года	x	x	1	-	3	3	3	3	-	-	5765	4626	1	-
в процентах от общего числа соответствующей категории организаций (хозяйств)	x	x	50,0	-	15,0	37,5	20,0	42,9	-	-	85,2	69,1	100	-
Общая земельная площадь, га	5649,5	845,5	7,0	-	567,0	66,1	555,0	62,1	12,0	...	5066,5	779,4	9,0	-
из нее сельскохозяйственные угодья	5113,1	679,8	6,0	-	212,0	66,1	205,0	62,1	7,0	...	4887,6	613,7	7,4	-
в том числе: пашня	430,2	200,3	6,0	-	2,0	-	2,0	-	-	-	419,6	200,3	2,6	-
сенокосы	4326,8	-	-	-	96,0	-	96,0	-	-	-	4230,8	-	-	x
пастбища	62,2	...	-	-	32,0	...	32,0	...	-	-	30,2	-	-	x
многолетние насаждения	24,6	25,6	-	-	-	-	-	-	-	-	24,5	25,6	0,1	-
залежь	269,2	421,9	-	-	82,0	34,1	75,0	30,1	7,0	...	182,4	387,8	4,8	-
Из общей площади сельскохозяйственных угодий фактически использовались, га	4744,9	257,9	1,0	-	36,0	...	36,0	...	-	-	4705,2	225,9	2,7	-

	Хозяйства всех категорий		в том числе											
			сельскохозяйственные организации		крестьянские (фермерские) хозяйства и индивидуальные предприниматели		в том числе				личные подсобные и другие индивидуальные хозяйства граждан		некоммерческие объединения граждан	
	крестьянские (фермерские) хозяйства						индивидуальные предприниматели							
	2006	2016	2006	2016	2006	2016	2006	2016	2006	2016	2006	2016	2006	2016
1	2	3	4	5	6	7	8	9	10	11	12	13	14	
в процентах от общей площади сельскохозяйственных угодий соответствующей категории хозяйств	92,8	37,9	16,7	-	17,0	...	17,6	...	-	-	96,3	36,8	36,1	-
Посевная площадь сельскохозяйственных культур под урожай – всего, га	424,8	196,1	0,6	-	2,0	-	2,0	-	-	-	419,6	196,1	2,6	-
в том числе:														
Зерновые и зернобобовые культуры – всего	0,0	-	-	-	-	-	-	-	-	-	0,0	-	-	-
из них: пшеница	0,0	-	-	-	-	-	-	-	-	-	0,0	-	-	-
Технические культуры – всего	0,1	0,1	-	-	-	-	-	-	-	-	0,1	0,1	-	-
из них: масличные культуры – всего	-	0,1	-	-	-	-	-	-	-	-	-	0,1	-	-
из них: подсолнечник на зерно	-	0,1	-	-	-	-	-	-	-	-	-	0,1	-	-
Картофель	349,6	172,1	0,4	-	2,0	-	2,0	-	-	-	344,6	172,1	2,6	-
Овощные и бахчевые культуры – всего ¹⁾	74,9	23,9	0,2	-	-	-	-	-	-	-	74,7	23,9	0,0	-
из них: овощи открытого грунта – всего	69,8	19,0	0,2	-	-	-	-	-	-	-	69,6	19,0	0,0	-
из них: капуста (всех видов)	17,8	4,6	0,1	-	-	-	-	-	-	-	17,7	4,6	0,0	-

	Хозяйства всех категорий		в том числе												
			сельскохозяйственные организации		крестьянские (фермерские) хозяйства и индивидуальные предприниматели		в том числе				личные подсобные и другие индивидуальные хозяйства граждан		некоммерческие объединения граждан		
	крестьянские (фермерские) хозяйства						индивидуальные предприниматели								
	2006	2016	2006	2016	2006	2016	2006	2016	2006	2016	2006	2016	2006	2016	
1	2	3	4	5	6	7	8	9	10	11	12	13	14		
огурцы	2,0	0,6	-	-	-	-	-	-	-	-	-	2,0	0,6	-	-
помидоры	14,7	3,2	0,1	-	-	-	-	-	-	-	-	14,6	3,2	0,0	-
свекла столовая	4,4	1,1	-	-	-	-	-	-	-	-	-	4,4	1,1	0,0	-
морковь столовая	9,4	2,1	-	-	-	-	-	-	-	-	-	9,4	2,1	0,0	-
лук репчатый	10,1	2,4	-	-	-	-	-	-	-	-	-	10,1	2,4	0,0	-
чеснок	4,8	1,0	-	-	-	-	-	-	-	-	-	4,8	1,0	0,0	-
кабачки, патиссоны	1,9	1,3	-	-	-	-	-	-	-	-	-	1,9	1,3	-	-
продовольственные бахчевые культуры	0,1	0,1	-	-	-	-	-	-	-	-	-	0,1	0,1	-	-
Кормовые культуры – всего	0,2	0,0	-	-	-	-	-	-	-	-	-	0,2	0,0	-	-
из них: травы многолетние	0,0	-	-	-	-	-	-	-	-	-	-	0,0	-	-	-
кормовые культуры на силос (без кукурузы)	0,0	-	-	-	-	-	-	-	-	-	-	0,0	-	-	-
кукуруза на корм	0,0	-	-	-	-	-	-	-	-	-	-	0,0	-	-	-
корнеплодные кормовые культуры, включая свеклу сахарную на корм скоту	0,1	0,0	-	-	-	-	-	-	-	-	-	0,1	0,0	-	-

	Хозяйства всех категорий		в том числе											
			сельскохозяйственные организации		крестьянские (фермерские) хозяйства и индивидуальные предприниматели		в том числе				личные подсобные и другие индивидуальные хозяйства граждан		некоммерческие объединения граждан	
	крестьянские (фермерские) хозяйства						индивидуальные предприниматели							
	2006	2016	2006	2016	2006	2016	2006	2016	2006	2016	2006	2016	2006	2016
1	2	3	4	5	6	7	8	9	10	11	12	13	14	
Структура посевных площадей по видам сельскохозяйственных культур (в процентах от общей посевной площади соответствующей категории организаций (хозяйств))														
Зерновые и зернобобовые культуры – всего	0,0	-	-	-	-	-	-	-	-	-	-	0,0	-	-
из них: пшеница	0,0	-	-	-	-	-	-	-	-	-	-	0,0	-	-
Технические культуры - всего	0,0	0,1	-	-	-	-	-	-	-	-	-	0,0	0,1	-
из них: масличные культуры – всего	-	0,0	-	-	-	-	-	-	-	-	-	-	0,0	-
из них: подсолнечник на зерно	-	0,0	-	-	-	-	-	-	-	-	-	-	0,0	-
Картофель	82,3	87,8	66,7	-	100	-	100	-	-	-	-	82,1	87,8	100
Овощные и бахчевые культуры – всего ¹⁾	17,6	12,2	33,3	-	-	-	-	-	-	-	-	17,8	12,2	0,0
из них: овощи открытого грунта – всего	16,4	9,7	33,3	-	-	-	-	-	-	-	-	16,6	9,7	0,0
из них: капуста (всех видов)	4,2	2,3	16,7	-	-	-	-	-	-	-	-	4,2	2,3	-
огурцы	0,5	0,3	-	-	-	-	-	-	-	-	-	0,5	0,3	-
помидоры	3,5	1,6	16,7	-	-	-	-	-	-	-	-	3,5	1,6	0,0

	Хозяйства всех категорий		в том числе												
			сельскохозяйственные организации		крестьянские (фермерские) хозяйства и индивидуальные предприниматели		в том числе				личные подсобные и другие индивидуальные хозяйства граждан		некоммерческие объединения граждан		
	крестьянские (фермерские) хозяйства						индивидуальные предприниматели								
	2006	2016	2006	2016	2006	2016	2006	2016	2006	2016	2006	2016	2006	2016	
1	2	3	4	5	6	7	8	9	10	11	12	13	14		
свекла столовая	1,0	0,6	-	-	-	-	-	-	-	-	-	1,0	0,6	0,0	-
морковь столовая	2,2	1,1	-	-	-	-	-	-	-	-	-	2,2	1,1	0,0	-
лук репчатый	2,4	1,2	-	-	-	-	-	-	-	-	-	2,4	1,2	0,0	-
чеснок	1,1	0,5	-	-	-	-	-	-	-	-	-	1,1	0,5	0,0	-
кабачки, патиссоны	0,4	0,7	-	-	-	-	-	-	-	-	-	0,5	0,7	-	-
продовольственные бахчевые культуры	0,0	0,0	-	-	-	-	-	-	-	-	-	0,0	0,0	-	-
Кормовые культуры – всего	0,0	0,0	-	-	-	-	-	-	-	-	-	0,0	0,0	-	-
из них: травы многолетние	0,0	-	-	-	-	-	-	-	-	-	-	0,0	-	-	-
кормовые культуры на силос (без кукурузы)	0,0	-	-	-	-	-	-	-	-	-	-	0,0	-	-	-
кукуруза на корм	0,0	-	-	-	-	-	-	-	-	-	-	0,0	-	-	-
корнеплодные кормовые культуры, включая свеклу сахарную на корм скоту	0,0	0,0	-	-	-	-	-	-	-	-	-	0,0	0,0	-	-
Площади многолетних плодовых насаждений и ягодных культур – всего, га	24,6	25,2	-	-	-	-	-	-	-	-	-	24,5	25,2	0,1	-
в том числе: семечковые культуры – всего	-	2,1	-	-	-	-	-	-	-	-	-	-	2,1	-	-

	Хозяйства всех категорий		в том числе											
			сельскохозяйственные организации		крестьянские (фермерские) хозяйства и индивидуальные предприниматели		в том числе				личные подсобные и другие индивидуальные хозяйства граждан		некоммерческие объединения граждан	
	крестьянские (фермерские) хозяйства						индивидуальные предприниматели							
	2006	2016	2006	2016	2006	2016	2006	2016	2006	2016	2006	2016	2006	2016
1	2	3	4	5	6	7	8	9	10	11	12	13	14	
из них: яблоня	-	2,1	-	-	-	-	-	-	-	-	-	2,1	-	-
груша	-	0,0	-	-	-	-	-	-	-	-	-	0,0	-	-
косточковые культуры – всего	-	6,4	-	-	-	-	-	-	-	-	-	6,4	-	-
из них: слива	-	0,2	-	-	-	-	-	-	-	-	-	0,2	-	-
вишня	-	6,2	-	-	-	-	-	-	-	-	-	6,2	-	-
черешня	-	0,0	-	-	-	-	-	-	-	-	-	0,0	-	-
ягодники – всего ²⁾	24,6	16,7	-	-	-	-	-	-	-	-	-	24,5	16,7	0,1
из них: земляника, клубника	4,1	4,0	-	-	-	-	-	-	-	-	-	4,1	4,0	0,0
малина, ежевика	6,9	5,3	-	-	-	-	-	-	-	-	-	6,8	5,3	0,1
смородина всех видов	10,0	1,9	-	-	-	-	-	-	-	-	-	10,0	1,9	0,0
крыжовник	0,4	0,5	-	-	-	-	-	-	-	-	-	0,4	0,5	0,0
рябина черноплодная	1,0	1,3	-	-	-	-	-	-	-	-	-	1,0	1,3	-
облепиха	0,4	0,4	-	-	-	-	-	-	-	-	-	0,4	0,4	-
Структура площадей многолетних плодовых насаждений и ягодных культур по видам плодово-ягодных насаждений (в процентах от общей площади плодово-ягодных насаждений соответствующей категории хозяйств):														

	Хозяйства всех категорий		в том числе											
			сельскохозяйственные организации		крестьянские (фермерские) хозяйства и индивидуальные предприниматели		в том числе				личные подсобные и другие индивидуальные хозяйства граждан		некоммерческие объединения граждан	
	крестьянские (фермерские) хозяйства						индивидуальные предприниматели							
	2006	2016	2006	2016	2006	2016	2006	2016	2006	2016	2006	2016	2006	2016
1	2	3	4	5	6	7	8	9	10	11	12	13	14	
семечковые культуры	-	8,3	-	-	-	-	-	-	-	-	-	8,3	-	-
косточковые культуры	-	25,4	-	-	-	-	-	-	-	-	-	25,4	-	-
ягодники	100	66,3	-	-	-	-	-	-	-	-	-	100	66,3	100
Площади виноградников, га	-	-	-	-	-	-	-	-	-	-	-	-	-	-
Поголовье сельскохозяйственных животных, голов:														
Крупный рогатый скот – всего	1896	980	-	-	14	55	14	55	-	-	1882	925	-	-
из него коровы	723	393	-	-	7	23	7	23	-	-	716	370	-	-
Молочный крупный рогатый скот	1896	980	-	-	14	55	14	55	-	-	1882	925	-	-
Свины	573	312	-	-	43	-	43	-	-	-	529	312	1	-
Овцы и козы – всего	562	285	-	-	1	...	1	...	-	-	561	281	-	-
Овцы	477	148	-	-	1	...	1	...	-	-	476	144	-	-
Козы	85	137	-	-	-	-	-	-	-	-	85	137	-	-
Птица – всего	4810	9273	-	-	20	-	20	-	-	-	4790	9273	-	-
Птица сельскохозяйственная – всего	4810	9250	-	-	20	-	20	-	-	-	4790	9250	-	-
в том числе:														
куры – всего	4626	7762	-	-	20	-	20	-	-	-	4606	7762	-	-
из них: куры-несушки	1722	4193	-	-	20	-	20	-	-	-	1702	4193	-	-
куры яичных пород	4165	5838	-	-	20	-	20	-	-	-	4145	5838	-	-
куры мясных и мясо-яичных пород	461	1924	-	-	-	-	-	-	-	-	461	1924	-	-

	Хозяйства всех категорий		в том числе												
			сельскохозяйственные организации		крестьянские (фермерские) хозяйства и индивидуальные предприниматели		в том числе				личные подсобные и другие индивидуальные хозяйства граждан		некоммерческие объединения граждан		
	крестьянские (фермерские) хозяйства						индивидуальные предприниматели								
	2006	2016	2006	2016	2006	2016	2006	2016	2006	2016	2006	2016	2006	2016	
1	2	3	4	5	6	7	8	9	10	11	12	13	14		
utki	98	575	-	-	-	-	-	-	-	-	-	98	575	-	-
гуси	86	421	-	-	-	-	-	-	-	-	-	86	421	-	-
индейки	-	489	-	-	-	-	-	-	-	-	-	-	489	-	-
цесарки	-	3	-	-	-	-	-	-	-	-	-	-	3	-	-
Прочие виды птицы – всего	-	23	-	-	-	-	-	-	-	-	-	-	23	-	-
перепелки	-	23	-	-	-	-	-	-	-	-	-	-	23	-	-
Лошади	28	5	-	-	-	-	-	-	-	-	-	28	5	-	-
Кролики домашние	318	1095	-	-	-	-	-	-	-	-	-	318	1095	-	-
Пчелы медоносные (семьи), шт.	-	11	-	-	-	-	-	-	-	-	-	-	11	-	-
Наличие сельскохозяйственной техники, шт.:															
Тракторы	137	124	1	-	12	...	11	...	1	-	-	124	122	x	x
Установки доильные	-	5	-	-	-	-	-	-	-	-	-	-	5	x	x
Плуги	37	-	-	-	3	-	3	-	-	-	-	34	x	x	x
Косилки	43	-	-	-	5	-	4	-	1	-	-	38	x	x	x
Сеялки	3	-	-	-	3	-	3	-	-	-	-	x	x	x	x
В среднем на одну организацию (хозяйство, объединение):															
численность работников, человек ³⁾	x	x	-	-	2	2	2	2	-	-	-	x	x	x	x
общая земельная площадь, га	x	x	3,5	-	28,4	8,3	37,0	8,9	2,4	0,8	0,1	9,0	-

	Хозяйства всех категорий		в том числе											
			сельскохозяйственные организации		крестьянские (фермерские) хозяйства и индивидуальные предприниматели		в том числе				личные подсобные и другие индивидуальные хозяйства граждан		некоммерческие объединения граждан	
	крестьянские (фермерские) хозяйства						индивидуальные предприниматели							
	2006	2016	2006	2016	2006	2016	2006	2016	2006	2016	2006	2016	2006	2016
1	2	3	4	5	6	7	8	9	10	11	12	13	14	
площадь сельскохозяйственных угодий, га	x	x	3,0	-	10,6	8,3	13,7	8,9	1,4	...	0,7	0,1	7,4	-
общая посевная площадь сельскохозяйственных культур под урожай, га ⁴⁾	x	x	0,6	-	2,0	-	2,0	-	-	-	0,1	0,0	2,6	-
поголовье сельскохозяйственных животных, голов ⁵⁾ :														
крупный рогатый скот	x	x	-	-	7	18	7	18	-	-	2	3	-	-
из него коровы	x	x	-	-	4	8	4	8	-	-	1	1	-	-
свиньи	x	x	-	-	14	-	14	-	-	-	2	3	1	-
птица	x	x	-	-	20	-	20	-	-	-	15	17	-	-

¹⁾Включая овощи закрытого грунта по личным подсобным и другим индивидуальным хозяйствам граждан и некоммерческим объединениям.

²⁾Включая ягодники в междурядьях сада.

³⁾В расчете на одну организацию (хозяйство), без учета подсобных сельскохозяйственных предприятий несельскохозяйственных организаций, осуществлявших сельскохозяйственную деятельность в I полугодии.

⁴⁾В расчете на одну организацию (хозяйство), имевшую общую посевную площадь.

⁵⁾В расчете на одну организацию (хозяйство), имевшую поголовье скота соответствующего вида.

**134. ОСНОВНЫЕ ИТОГИ ВСЕРОССИЙСКИХ СЕЛЬСКОХОЗЯЙСТВЕННЫХ ПЕРЕПИСЕЙ 2006 И 2016 ГОДОВ
В РАЗРЕЗЕ КАТЕГОРИЙ ХОЗЯЙСТВ
ПО ЗЫРЯНСКОМУ МУНИЦИПАЛЬНОМУ РАЙОНУ
(на 1 июля)**

	Хозяйства всех категорий		в том числе											
			сельскохозяйственные организации		крестьянские (фермерские) хозяйства и индивидуальные предприниматели		в том числе				личные подсобные и другие индивидуальные хозяйства граждан		некоммерческие объединения граждан	
	крестьянские (фермерские) хозяйства						индивидуальные предприниматели							
	2006	2016	2006	2016	2006	2016	2006	2016	2006	2016	2006	2016	2006	2016
1	2	3	4	5	6	7	8	9	10	11	12	13	14	
Число организаций (хозяйств) – всего	x	x	74	13	145	48	133	2	12	46	6955	6289	1	-
осуществлявшие сельскохозяйственную деятельность в I полугодии 2006 (2016) года	x	x	24	6	62	46	57	2	5	44	6069	4859	1	-
в процентах от общего числа соответствующей категории организаций (хозяйств)	x	x	32,4	46,2	42,8	95,8	42,9	100	41,7	95,7	87,3	77,3	100	-
Общая земельная площадь, га	170678,9	52183,6	150895,0	29648,5	18243,0	18196,3	15895,0	...	2348,0	13236,3	1511,9	4338,8	29,0	-
из нее сельскохозяйственные угодья	88928,9	51113,2	73177,0	28817,0	14495,0	18163,8	13343,0	...	1152,0	13203,8	1234,8	4132,4	22,2	-
в том числе: пашня	54710,9	44776,5	43337,0	27005,0	10459,0	17189,0	9436,0	...	1023,0	12229,0	909,9	582,5	5,1	-
сенокосы	13282,2	3320,9	11909,0	542,0	1366,0	934,8	1303,0	-	63,0	934,8	7,2	1844,1	-	x
пастбища	3574,0	98,0	3574,0	...	-	...	-	-	-	...	-	8,0	-	x
многолетние насаждения	6,7	31,6	-	-	-	-	-	-	-	-	4,1	31,6	2,7	-
залежь	17355,1	2886,2	14357,0	...	2670,0	-	2604,0	-	66,0	-	313,7	1666,2	14,4	-
Из общей площади сельскохозяйственных угодий фактически использовались, га	68942,8	48227,0	58026,0	27597,0	9988,0	18163,8	8902,0	...	1086,0	13203,8	921,1	2466,2	7,8	-

	Хозяйства всех категорий		в том числе											
			сельскохозяйственные организации		крестьянские (фермерские) хозяйства и индивидуальные предприниматели		в том числе				личные подсобные и другие индивидуальные хозяйства граждан		некоммерческие объединения граждан	
	крестьянские (фермерские) хозяйства						индивидуальные предприниматели							
	2006	2016	2006	2016	2006	2016	2006	2016	2006	2016	2006	2016	2006	2016
1	2	3	4	5	6	7	8	9	10	11	12	13	14	
в процентах от общей площади сельскохозяйственных угодий соответствующей категории хозяйств	77,5	94,4	79,3	95,8	68,9	100	66,7	...	94,3	100	74,6	59,7	35,0	-
Посевная площадь сельскохозяйственных культур под урожай – всего, га	42357,9	37484,9	33017,0	22440,0	8426,0	14576,0	7576,0	...	850,0	10166,0	909,8	468,9	5,1	-
в том числе: Зерновые и зернобобовые культуры – всего	33896,5	28694,0	26351,0	17372,0	7492,0	11296,0	6782,0	...	710,0	7596,0	53,5	26,0	-	-
из них: пшеница	24279,5	21125,0	17839,0	12501,0	6387,0	8598,0	5877,0	...	510,0	6478,0	53,5	26,0	-	-
рожь	-	...	-	-	-	...	-	...	-	-	-	-	-	-
ячмень	2893,0	...	2583,0	...	310,0	...	310,0	...	-	-	-	-	-	-
овес	6703,0	5239,0	5908,0	4081,0	795,0	1158,0	595,0	...	200,0	1018,0	-	-	-	-
гречиха	-	...	-	-	-	...	-	...	-	-	-	-	-	-
зернобобовые культуры	21,0	914,0	21,0	...	-	...	-	...	-	...	0,0	-	-	-
из них: горох	21,0	914,0	21,0	...	-	...	-	...	-	...	0,0	-	-	-
Технические культуры – всего	630,0	494,0	180,0	-	450,0	...	320,0	...	130,0	-	0,0	0,0	-	-
из них: лен-долгунец	50,0	-	50,0	-	-	-	-	-	-	-	-	-	-	-
масличные культуры – всего	580,0	...	130,0	-	450,0	...	320,0	...	130,0	-	-	-	-	-

	Хозяйства всех категорий		в том числе											
			сельскохозяйственные организации		крестьянские (фермерские) хозяйства и индивидуальные предприниматели		в том числе				личные подсобные и другие индивидуальные хозяйства граждан		некоммерческие объединения граждан	
	крестьянские (фермерские) хозяйства						индивидуальные предприниматели							
	2006	2016	2006	2016	2006	2016	2006	2016	2006	2016	2006	2016	2006	2016
1	2	3	4	5	6	7	8	9	10	11	12	13	14	
из них: лен-кудряш	-	...	-	-	-	...	-	...	-	-	-	-	-	-
рапс	290,0	...	-	-	290,0	...	280,0	...	10,0	-	-	-	-	-
рыжик	290,0	-	130,0	-	160,0	-	40,0	-	120,0	-	-	-	-	-
эфирно-масличные культуры	0,0	-	-	-	-	-	-	-	-	-	0,0	-	-	-
Картофель	809,9	410,0	3,0	-	70,0	...	70,0	-	-	...	732,0	406,0	4,9	-
Овощные и бахчевые культуры – всего ¹⁾	119,6	36,6	-	-	-	-	-	-	-	-	119,4	36,6	0,2	-
из них: овощи открытого грунта – всего	119,4	33,4	-	-	-	-	-	-	-	-	119,2	33,4	0,2	-
из них: капуста (всех видов)	40,0	9,0	-	-	-	-	-	-	-	-	40,0	9,0	-	-
огурцы	9,5	1,4	-	-	-	-	-	-	-	-	9,5	1,4	-	-
помидоры	21,4	3,8	-	-	-	-	-	-	-	-	21,3	3,8	0,0	-
свекла столовая	6,6	1,5	-	-	-	-	-	-	-	-	6,6	1,5	0,0	-
морковь столовая	13,6	3,4	-	-	-	-	-	-	-	-	13,6	3,4	0,0	-
лук репчатый	13,2	3,4	-	-	-	-	-	-	-	-	13,2	3,4	0,0	-
чеснок	8,0	1,9	-	-	-	-	-	-	-	-	8,0	1,9	0,0	-
кабачки, патиссоны	2,4	2,6	-	-	-	-	-	-	-	-	2,4	2,6	-	-
продовольственные бахчевые культуры	0,1	0,1	-	-	-	-	-	-	-	-	0,1	0,1	-	-
Кормовые культуры – всего	6901,9	7850,3	6483,0	5068,0	414,0	2782,0	404,0	...	10,0	2566,0	4,9	0,3	-	-

	Хозяйства всех категорий		в том числе											
			сельскохозяйственные организации		крестьянские (фермерские) хозяйства и индивидуальные предприниматели		в том числе				личные подсобные и другие индивидуальные хозяйства граждан		некоммерческие объединения граждан	
	крестьянские (фермерские) хозяйства						индивидуальные предприниматели							
	2006	2016	2006	2016	2006	2016	2006	2016	2006	2016	2006	2016	2006	2016
1	2	3	4	5	6	7	8	9	10	11	12	13	14	
из них: травы однолетние	1685,0	1520,2	1685,0	...	-	-	-	-	-	-	-	0,2	-	-
травы многолетние	4457,2	5704,0	4043,0	2928,0	414,0	2776,0	404,0	...	10,0	2566,0	0,2	-	-	-
кукуруза на корм	755,0	...	755,0	...	-	-	-	-	-	-	-	-	-	-
корнеплодные кормовые культуры, включая свеклу сахарную на корм скоту	1,6	0,1	-	-	-	-	-	-	-	-	-	1,6	0,1	-
Структура посевных площадей по видам сельскохозяйственных культур (в процентах от общей посевной площади соответствующей категории организаций (хозяйств))														
Зерновые и зернобобовые культуры – всего	80,0	76,5	79,8	77,4	88,9	77,5	89,5	...	83,5	74,7	5,9	5,5	-	-
из них: пшеница	57,3	56,4	54,0	55,7	75,8	59,0	77,6	...	60,0	63,7	5,9	5,5	-	-
рожь	-	...	-	-	-	...	-	...	-	-	-	-	-	-
ячмень	6,8	...	7,8	...	3,7	...	4,1	...	-	-	-	-	-	-
овес	15,8	14,0	17,9	18,2	9,4	7,9	7,9	...	23,5	10,0	-	-	-	-
гречиха	-	...	-	-	-	...	-	...	-	-	-	-	-	-
зернобобовые культуры	0,0	2,4	0,1	...	-	...	-	...	-	...	0,0	-	-	-
из них: горох	0,0	2,4	0,1	...	-	...	-	...	-	...	0,0	-	-	-

	Хозяйства всех категорий		в том числе											
			сельскохозяйственные организации		крестьянские (фермерские) хозяйства и индивидуальные предприниматели		в том числе				личные подсобные и другие индивидуальные хозяйства граждан		некоммерческие объединения граждан	
	крестьянские (фермерские) хозяйства						индивидуальные предприниматели							
	2006	2016	2006	2016	2006	2016	2006	2016	2006	2016	2006	2016	2006	2016
1	2	3	4	5	6	7	8	9	10	11	12	13	14	
Технические культуры - всего	1,5	1,3	0,5	-	5,3	...	4,2	...	15,3	-	0,0	0,0	-	-
из них: лен-долгунец	0,1	-	0,2	-	-	-	-	-	-	-	-	-	-	-
масличные культуры – всего	1,4	...	0,4	-	5,3	...	4,2	...	15,3	-	-	-	-	-
из них: лен-кудряш	-	...	-	-	-	...	-	...	-	-	-	-	-	-
рапс	0,7	...	-	-	3,4	...	3,7	...	1,2	-	-	-	-	-
рыжик	0,7	-	0,4	-	1,9	-	0,5	-	14,1	-	-	-	-	-
эфирно-масличные культуры	0,0	-	-	-	-	-	-	-	-	-	0,0	-	-	-
Картофель	1,9	1,1	0,0	-	0,8	...	0,9	-	-	...	80,5	86,6	96,1	-
Овощные и бахчевые культуры – всего ¹⁾	0,3	0,1	-	-	-	-	-	-	-	-	13,1	7,8	3,9	-
из них: овощи открытого грунта – всего	0,3	0,1	-	-	-	-	-	-	-	-	13,1	7,1	3,9	-
из них: капуста (всех видов)	0,1	0,0	-	-	-	-	-	-	-	-	4,4	1,9	-	-
огурцы	0,0	0,0	-	-	-	-	-	-	-	-	1,0	0,3	-	-
помидоры	0,1	0,0	-	-	-	-	-	-	-	-	2,3	0,8	2,0	-
свекла столовая	0,0	0,0	-	-	-	-	-	-	-	-	0,7	0,3	-	-
морковь столовая	0,0	0,0	-	-	-	-	-	-	-	-	1,5	0,7	-	-
лук репчатый	0,0	0,0	-	-	-	-	-	-	-	-	1,5	0,7	-	-
чеснок	0,0	0,0	-	-	-	-	-	-	-	-	0,9	0,4	-	-

	Хозяйства всех категорий		в том числе												
			сельскохозяйственные организации		крестьянские (фермерские) хозяйства и индивидуальные предприниматели		в том числе				личные подсобные и другие индивидуальные хозяйства граждан		некоммерческие объединения граждан		
	крестьянские (фермерские) хозяйства						индивидуальные предприниматели								
	2006	2016	2006	2016	2006	2016	2006	2016	2006	2016	2006	2016	2006	2016	
1	2	3	4	5	6	7	8	9	10	11	12	13	14		
кабачки, патиссоны	0,0	0,0	-	-	-	-	-	-	-	-	-	0,3	0,5	-	-
продовольственные бахчевые культуры	0,0	0,0	-	-	-	-	-	-	-	-	-	0,0	0,0	-	-
Кормовые культуры – всего	16,3	20,9	19,6	22,6	4,9	19,1	5,3	...	1,2	25,2	0,5	0,1	-	-	
из них: травы однолетние	4,0	4,1	5,1	...	-	-	-	-	-	-	-	0,0	-	-	
травы многолетние	10,5	15,2	12,2	13,0	4,9	19,0	5,3	...	1,2	25,2	0,0	-	-	-	
кукуруза на корм	1,8	...	2,3	...	-	-	-	-	-	-	-	-	-	-	
корнеплодные кормовые культуры, включая свеклу сахарную на корм скоту	0,0	0,0	-	-	-	-	-	-	-	-	-	0,2	0,0	-	-
Площади многолетних плодовых насаждений и ягодных культур – всего, га	6,7	31,0	-	-	-	-	-	-	-	-	-	4,1	31,0	2,7	-
в том числе: семечковые культуры – всего	0,2	4,7	-	-	-	-	-	-	-	-	-	0,2	4,7	0,1	-
из них: яблоня	0,2	4,1	-	-	-	-	-	-	-	-	-	0,2	4,1	0,1	-
груша	0,0	0,2	-	-	-	-	-	-	-	-	-	0,0	0,2	-	-
косточковые культуры – всего	0,2	7,5	-	-	-	-	-	-	-	-	-	0,2	7,5	0,0	-
из них: слива	0,0	1,3	-	-	-	-	-	-	-	-	-	0,0	1,3	-	-
вишня	0,2	5,8	-	-	-	-	-	-	-	-	-	0,1	5,8	0,0	-

	Хозяйства всех категорий		в том числе											
			сельскохозяйственные организации		крестьянские (фермерские) хозяйства и индивидуальные предприниматели		в том числе				личные подсобные и другие индивидуальные хозяйства граждан		некоммерческие объединения граждан	
	крестьянские (фермерские) хозяйства						индивидуальные предприниматели							
	2006	2016	2006	2016	2006	2016	2006	2016	2006	2016	2006	2016	2006	2016
1	2	3	4	5	6	7	8	9	10	11	12	13	14	
черешня	-	0,1	-	-	-	-	-	-	-	-	-	0,1	-	-
абрикос	-	0,0	-	-	-	-	-	-	-	-	-	0,0	-	-
ягодники – всего ²⁾	6,3	18,9	-	-	-	-	-	-	-	-	-	3,7	18,9	2,6
из них: земляника, клубника	1,7	4,4	-	-	-	-	-	-	-	-	-	1,4	4,4	0,3
малина, ежевика	2,1	6,1	-	-	-	-	-	-	-	-	-	1,3	6,1	0,7
смородина всех видов	1,2	2,8	-	-	-	-	-	-	-	-	-	0,6	2,8	0,7
крыжовник	0,5	0,6	-	-	-	-	-	-	-	-	-	0,1	0,6	0,4
рябина черноплодная	0,1	1,0	-	-	-	-	-	-	-	-	-	0,1	1,0	-
облепиха	0,2	1,0	-	-	-	-	-	-	-	-	-	0,2	1,0	-
Структура площадей многолетних плодовых насаждений и ягодных культур по видам плодово-ягодных насаждений (в процентах от общей площади плодово-ягодных насаждений соответствующей категории хозяйств):														
семечковые культуры	3,6	15,2	-	-	-	-	-	-	-	-	-	4,0	15,2	3,1
косточковые культуры	3,0	24,0	-	-	-	-	-	-	-	-	-	4,0	24,0	1,5
ягодники	93,4	60,8	-	-	-	-	-	-	-	-	-	92,1	60,8	95,4

	Хозяйства всех категорий		в том числе											
			сельскохозяйственные организации		крестьянские (фермерские) хозяйства и индивидуальные предприниматели		в том числе				личные подсобные и другие индивидуальные хозяйства граждан		некоммерческие объединения граждан	
	крестьянские (фермерские) хозяйства						индивидуальные предприниматели							
	2006	2016	2006	2016	2006	2016	2006	2016	2006	2016	2006	2016	2006	2016
1	2	3	4	5	6	7	8	9	10	11	12	13	14	
Площади виноградников, га	-	0,0	-	-	-	-	-	-	-	-	-	0,0	-	-
Поголовье сельскохозяйственных животных, голов:														
Крупный рогатый скот – всего	9302	7190	4705	3464	148	712	132	-	16	712	4449	3014	-	-
из него коровы	3417	2778	1676	...	51	287	41	-	10	287	1690	1061	-	-
Молочный крупный рогатый скот	9210	6647	4705	3464	67	235	51	-	16	235	4438	2948	-	-
Мясной крупный рогатый скот	92	543	-	-	81	477	81	-	-	477	11	66	-	-
Свиньи	8508	5128	129	...	119	141	100	-	19	141	8260	4555	-	-
Овцы и козы – всего	3331	3105	39	...	8	49	-	-	8	49	3284	2951	-	-
Овцы	3188	2664	39	...	8	34	-	-	8	34	3141	2525	-	-
Козы	143	441	-	-	-	15	-	-	-	15	143	426	-	-
Птица – всего	30564	41953	-	-	80	143	80	-	-	143	30484	41810	-	-
Птица сельскохозяйственная – всего	30509	41910	-	-	80	143	80	-	-	143	30429	41767	-	-
в том числе:														
куры – всего	28185	39578	-	-	-	140	-	-	-	140	28185	39438	-	-
из них: куры-несушки	13067	13104	-	-	-	134	-	-	-	134	13067	12970	-	-
куры яичных пород	23545	13659	-	-	-	140	-	-	-	140	23545	13519	-	-
куры мясных и мясо-яичных пород	4640	25919	-	-	-	-	-	-	-	-	4640	25919	-	-
утки	1378	1229	-	-	-	...	-	-	-	...	1378	1226	-	-
гуси	939	800	-	-	80	-	80	-	-	-	859	800	-	-

	Хозяйства всех категорий		в том числе											
			сельскохозяйственные организации		крестьянские (фермерские) хозяйства и индивидуальные предприниматели		в том числе				личные подсобные и другие индивидуальные хозяйства граждан		некоммерческие объединения граждан	
	крестьянские (фермерские) хозяйства						индивидуальные предприниматели							
	2006	2016	2006	2016	2006	2016	2006	2016	2006	2016	2006	2016	2006	2016
1	2	3	4	5	6	7	8	9	10	11	12	13	14	
индейки	-	205	-	-	-	-	-	-	-	-	-	205	-	-
цесарки	7	98	-	-	-	-	-	-	-	-	-	7	98	-
Прочие виды птицы – всего	55	43	-	-	-	-	-	-	-	-	-	55	43	-
перепелки	55	43	-	-	-	-	-	-	-	-	-	55	43	-
Лошади	714	220	357	44	32	13	30	-	2	13	325	163	-	-
Кролики домашние	3338	2527	-	-	-	...	-	-	-	...	3338	2482	-	-
Пчелы медоносные (семьи), шт.	1617	1958	-	-	-	24	-	-	-	24	1617	1934	-	-
Наличие сельскохозяйственной техники, шт.:														
Тракторы	799	740	344	121	112	93	108	...	4	83	343	526	x	x
Комбайны:														
зерноуборочные	173	91	123	43	50	48	45	...	5	40	x	x	x	x
картофелеуборочные	-	10	-	...	-	8	-	-	-	8	x	x	x	x
кормоуборочные	17	...	17	...	-	...	-	-	-	...	x	x	x	x
Установки доильные	20	31	18	...	-	...	-	-	-	...	2	9	x	x
Плуги	261	86	122	34	75	52	70	...	5	50	64	x	x	x
Косилки	213	69	69	22	34	47	32	...	2	46	110	x	x	x
Сеялки	242	140	178	72	64	68	60	...	4	65	x	x	x	x

	Хозяйства всех категорий		в том числе											
			сельскохозяйственные организации		крестьянские (фермерские) хозяйства и индивидуальные предприниматели		в том числе				личные подсобные и другие индивидуальные хозяйства граждан		некоммерческие объединения граждан	
	крестьянские (фермерские) хозяйства						индивидуальные предприниматели							
	2006	2016	2006	2016	2006	2016	2006	2016	2006	2016	2006	2016	2006	2016
1	2	3	4	5	6	7	8	9	10	11	12	13	14	
В среднем на одну организацию (хозяйство, объединение):														
численность работников, человек ³⁾	x	x	40	68	2	5	2	...	4	3	x	x	x	x
общая земельная площадь, га	x	x	2039,1	2280,7	125,8	379,1	119,5	...	195,7	287,7	0,2	0,7	29,0	-
площадь сельскохозяйственных угодий, га	x	x	988,9	2216,7	100,0	378,4	100,3	...	96,0	287,0	0,2	0,7	22,2	-
общая посевная площадь сельскохозяйственных культур под урожай, га ⁴⁾	x	x	1435,5	3740,0	138,1	607,3	462,1	0,2	0,1	5,1	-
поголовье сельскохозяйственных животных, голов ⁵⁾ :	x	x												
крупный рогатый скот	x	x	471	1155	49	34	66	-	16	34	3	4	-	-
из него коровы	x	x	14	21	-	10	14	1	2	-	-
свиньи	x	x	43	...	60	18	100	-	19	18	4	5	-	-
птица	x	x	-	-	80	36	80	-	-	36	17	29	-	-

¹⁾Включая овощи закрытого грунта по личным подсобным и другим индивидуальным хозяйствам граждан и некоммерческим объединениям.

²⁾Включая ягодники в междурядьях сада.

³⁾В расчете на одну организацию (хозяйство), без учета подсобных сельскохозяйственных предприятий несельскохозяйственных организаций, осуществлявших сельскохозяйственную деятельность в I полугодии.

⁴⁾В расчете на одну организацию (хозяйство), имевшую общую посевную площадь.

⁵⁾В расчете на одну организацию (хозяйство), имевшую поголовье скота соответствующего вида.

**135. ОСНОВНЫЕ ИТОГИ ВСЕРОССИЙСКИХ СЕЛЬСКОХОЗЯЙСТВЕННЫХ ПЕРЕПИСЕЙ 2006 И 2016 ГОДОВ
В РАЗРЕЗЕ КАТЕГОРИЙ ХОЗЯЙСТВ
ПО КАРГАСОКСКОМУ МУНИЦИПАЛЬНОМУ РАЙОНУ
(на 1 июля)**

	Хозяйства всех категорий		в том числе											
			сельскохозяйственные организации		крестьянские (фермерские) хозяйства и индивидуальные предприниматели		в том числе				личные подсобные и другие индивидуальные хозяйства граждан		некоммерческие объединения граждан	
	крестьянские (фермерские) хозяйства						индивидуальные предприниматели							
	2006	2016	2006	2016	2006	2016	2006	2016	2006	2016	2006	2016	2006	2016
1	2	3	4	5	6	7	8	9	10	11	12	13	14	
Число организаций (хозяйств) – всего	x	x	5	-	15	16	14	14	1	2	8659	8561	-	-
осуществлявшие сельскохозяйственную деятельность в I полугодии 2006 (2016) года	x	x	2	-	1	13	1	11	-	2	8027	7303	-	-
в процентах от общего числа соответствующей категории организаций (хозяйств)	x	x	40,0	-	6,7	81,3	7,1	78,6	-	100	92,7	85,3	-	-
Общая земельная площадь, га	116308,7	3171,1	108359,0	-	2234,0	953,3	2231,0	947,3	3,0	...	5715,7	2217,8	-	-
из нее сельскохозяйственные угодья	29707,4	2955,9	22036,0	-	2155,0	931,4	2152,0	925,4	3,0	...	5516,4	2024,5	-	-
в том числе: пашня	430,8	265,3	6,0	-	1,0	...	1,0	...	-	-	423,8	258,3	-	-
сенокосы	20946,5	2009,9	16306,0	-	-	817,4	-	811,4	-	...	4640,5	1192,5	-	x
пастбища	4548,5	8,1	4482,0	-	2,0	-	2,0	-	-	-	64,5	8,1	-	x
многолетние насаждения	93,1	46,2	-	-	-	...	-	...	-	-	93,1	45,9	-	-
залежь	3688,5	626,3	1242,0	-	2152,0	...	2149,0	...	3,0	-	294,5	519,6	-	-
Из общей площади сельскохозяйственных угодий фактически использовались, га	5224,9	2329,5	-	-	3,0	824,7	3,0	818,7	-	...	5221,9	1504,8	-	-

	Хозяйства всех категорий		в том числе											
			сельскохозяйственные организации		крестьянские (фермерские) хозяйства и индивидуальные предприниматели		в том числе				личные подсобные и другие индивидуальные хозяйства граждан		некоммерческие объединения граждан	
	крестьянские (фермерские) хозяйства						индивидуальные предприниматели							
	2006	2016	2006	2016	2006	2016	2006	2016	2006	2016	2006	2016	2006	2016
1	2	3	4	5	6	7	8	9	10	11	12	13	14	
в процентах от общей площади сельскохозяйственных угодий соответствующей категории хозяйств	17,6	78,8	-	-	0,1	88,5	0,1	88,5	-	...	94,7	74,3	-	-
Посевная площадь сельскохозяйственных культур под урожай – всего, га	430,0	240,5	6,0	-	0,2	...	0,2	...	-	-	423,8	240,3	-	-
в том числе:														
Зерновые и зернобобовые культуры – всего	0,1	-	-	-	-	-	-	-	-	-	0,1	-	-	-
из них: пшеница	0,1	-	-	-	-	-	-	-	-	-	0,1	-	-	-
рожь	0,0	-	-	-	-	-	-	-	-	-	0,0	-	-	-
Технические культуры – всего	0,0	0,0	-	-	-	-	-	-	-	-	0,0	0,0	-	-
из них: масличные культуры – всего	-	0,0	-	-	-	-	-	-	-	-	-	0,0	-	-
из них: подсолнечник на зерно	-	0,0	-	-	-	-	-	-	-	-	-	0,0	-	-
эфирно-масличные культуры	0,0	-	-	-	-	-	-	-	-	-	0,0	-	-	-
лекарственные культуры	-	0,0	-	-	-	-	-	-	-	-	-	0,0	-	-
Картофель	338,5	210,0	5,7	-	0,1	...	0,1	...	-	-	332,7	209,9	-	-
Овощные и бахчевые культуры – всего ¹⁾	91,3	30,4	0,3	-	0,1	...	0,1	...	-	-	90,9	30,3	-	-

	Хозяйства всех категорий		в том числе											
			сельскохозяйственные организации		крестьянские (фермерские) хозяйства и индивидуальные предприниматели		в том числе				личные подсобные и другие индивидуальные хозяйства граждан		некоммерческие объединения граждан	
	крестьянские (фермерские) хозяйства						индивидуальные предприниматели							
	2006	2016	2006	2016	2006	2016	2006	2016	2006	2016	2006	2016	2006	2016
1	2	3	4	5	6	7	8	9	10	11	12	13	14	
из них: овощи открытого грунта – всего	89,7	23,4	0,3	-	0,1	...	0,1	...	-	-	89,3	23,4	-	-
из них: капуста (всех видов)	16,7	4,9	0,2	-	0,1	...	0,1	...	-	-	16,4	4,9	-	-
огурцы	9,0	1,0	-	-	-	-	-	-	-	-	9,0	1,0	-	-
помидоры	18,8	2,8	-	-	-	-	-	-	-	-	18,8	2,8	-	-
свекла столовая	5,5	2,0	-	-	-	...	-	...	-	-	5,5	2,0	-	-
морковь столовая	11,9	3,1	0,1	-	-	...	-	...	-	-	11,8	3,1	-	-
лук репчатый	11,7	2,9	-	-	-	...	-	...	-	-	11,7	2,9	-	-
чеснок	7,0	1,5	-	-	-	-	-	-	-	-	7,0	1,5	-	-
кабачки, патиссоны	2,1	1,7	-	-	-	-	-	-	-	-	2,1	1,7	-	-
продовольственные бахчевые культуры	0,1	0,1	-	-	-	-	-	-	-	-	0,1	0,1	-	-
Кормовые культуры – всего	0,1	0,1	-	-	-	-	-	-	-	-	0,1	0,1	-	-
из них: травы однолетние	0,0	-	-	-	-	-	-	-	-	-	0,0	-	-	-
корнеплодные кормовые культуры, включая свеклу сахарную на корм скоту	0,0	0,0	-	-	-	-	-	-	-	-	0,0	0,0	-	-

	Хозяйства всех категорий		в том числе											
			сельскохозяйственные организации		крестьянские (фермерские) хозяйства и индивидуальные предприниматели		в том числе				личные подсобные и другие индивидуальные хозяйства граждан		некоммерческие объединения граждан	
	крестьянские (фермерские) хозяйства						индивидуальные предприниматели							
	2006	2016	2006	2016	2006	2016	2006	2016	2006	2016	2006	2016	2006	2016
1	2	3	4	5	6	7	8	9	10	11	12	13	14	
Структура посевных площадей по видам сельскохозяйственных культур (в процентах от общей посевной площади соответствующей категории организаций (хозяйств))														
Зерновые и зернобобовые культуры – всего	0,0	-	-	-	-	-	-	-	-	-	-	0,0	-	-
из них: пшеница	0,0	-	-	-	-	-	-	-	-	-	-	0,0	-	-
рожь	0,0	-	-	-	-	-	-	-	-	-	-	0,0	-	-
Технические культуры - всего	0,0	0,0	-	-	-	-	-	-	-	-	-	0,0	0,0	-
из них: масличные культуры – всего	-	0,0	-	-	-	-	-	-	-	-	-	-	0,0	-
из них: подсолнечник на зерно	-	0,0	-	-	-	-	-	-	-	-	-	-	0,0	-
эфирно-масличные культуры	0,0	-	-	-	-	-	-	-	-	-	-	0,0	-	-
лекарственные культуры	-	0,0	-	-	-	-	-	-	-	-	-	-	0,0	-
Картофель	78,7	87,3	95,0	-	50,0	...	50,0	...	-	-	-	78,5	87,3	-
Овощные и бахчевые культуры – всего ¹⁾	21,2	12,6	5,0	-	50,0	...	50,0	...	-	-	-	21,4	12,6	-

	Хозяйства всех категорий		в том числе											
			сельскохозяйственные организации		крестьянские (фермерские) хозяйства и индивидуальные предприниматели		в том числе				личные подсобные и другие индивидуальные хозяйства граждан		некоммерческие объединения граждан	
	крестьянские (фермерские) хозяйства						индивидуальные предприниматели							
	2006	2016	2006	2016	2006	2016	2006	2016	2006	2016	2006	2016	2006	2016
1	2	3	4	5	6	7	8	9	10	11	12	13	14	
из них: овощи открытого грунта – всего	20,9	9,7	5,0	-	-	...	50,0	...	-	-	21,1	9,7	-	-
из них: капуста (всех видов)	3,9	2,0	-	-	-	...	-	...	-	-	3,9	2,0	-	-
огурцы	2,1	0,4	-	-	-	-	-	-	-	-	2,1	0,4	-	-
помидоры	4,4	1,2	-	-	-	-	-	-	-	-	4,4	1,2	-	-
свекла столовая	1,3	0,8	-	-	-	...	-	...	-	-	1,3	0,8	-	-
морковь столовая	2,8	1,3	1,7	-	-	...	-	...	-	-	2,8	1,3	-	-
лук репчатый	2,7	1,2	-	-	-	...	-	...	-	-	2,8	1,2	-	-
чеснок	1,6	0,6	-	-	-	-	-	-	-	-	1,7	0,6	-	-
кабачки, патиссоны	0,5	0,7	-	-	-	-	-	-	-	-	0,5	0,7	-	-
продовольственные бахчевые культуры	0,0	0,0	-	-	-	-	-	-	-	-	0,0	0,0	-	-
Кормовые культуры – всего	0,0	0,1	-	-	-	-	-	-	-	-	0,0	0,1	-	-
из них: травы однолетние	0,0	-	-	-	-	-	-	-	-	-	0,0	-	-	-
корнеплодные кормовые культуры, включая свеклу сахарную на корм скоту	0,0	0,0	-	-	-	-	-	-	-	-	0,0	0,0	-	-

	Хозяйства всех категорий		в том числе											
			сельскохозяйственные организации		крестьянские (фермерские) хозяйства и индивидуальные предприниматели		в том числе				личные подсобные и другие индивидуальные хозяйства граждан		некоммерческие объединения граждан	
	крестьянские (фермерские) хозяйства						индивидуальные предприниматели							
	2006	2016	2006	2016	2006	2016	2006	2016	2006	2016	2006	2016	2006	2016
1	2	3	4	5	6	7	8	9	10	11	12	13	14	
Площади многолетних плодовых насаждений и ягодных культур – всего, га	93,1	45,6	-	-	-	...	-	...	-	-	93,1	45,3	-	-
в том числе: семечковые культуры – всего	1,4	3,9	-	-	-	-	-	-	-	-	1,4	3,9	-	-
из них: яблоня	1,3	3,4	-	-	-	-	-	-	-	-	1,3	3,4	-	-
груша	0,0	0,2	-	-	-	-	-	-	-	-	0,0	0,2	-	-
косточковые культуры – всего	5,4	10,6	-	-	-	...	-	...	-	-	5,4	10,4	-	-
из них: слива	0,0	0,3	-	-	-	-	-	-	-	-	0,0	0,3	-	-
вишня	5,4	9,9	-	-	-	...	-	...	-	-	5,4	9,7	-	-
черешня	-	0,1	-	-	-	-	-	-	-	-	-	0,1	-	-
абрикос	-	0,0	-	-	-	-	-	-	-	-	-	0,0	-	-
ягодники – всего ²⁾	86,2	31,1	-	-	-	...	-	...	-	-	86,2	31,0	-	-
из них: земляника, клубника	5,5	5,7	-	-	-	...	-	...	-	-	5,5	5,6	-	-
малина, ежевика	11,0	11,0	-	-	-	-	-	-	-	-	11,0	11,0	-	-
смородина всех видов	30,0	4,6	-	-	-	-	-	-	-	-	30,0	4,6	-	-
крыжовник	17,3	0,9	-	-	-	-	-	-	-	-	17,3	0,9	-	-
рябина черноплодная	14,8	1,7	-	-	-	-	-	-	-	-	14,8	1,7	-	-
облепиха	0,9	0,9	-	-	-	-	-	-	-	-	0,9	0,9	-	-

	Хозяйства всех категорий		в том числе												
			сельскохозяйственные организации		крестьянские (фермерские) хозяйства и индивидуальные предприниматели		в том числе				личные подсобные и другие индивидуальные хозяйства граждан		некоммерческие объединения граждан		
	крестьянские (фермерские) хозяйства						индивидуальные предприниматели								
	2006	2016	2006	2016	2006	2016	2006	2016	2006	2016	2006	2016	2006	2016	
1	2	3	4	5	6	7	8	9	10	11	12	13	14		
Структура площадей многолетних плодовых насаждений и ягодных культур по видам плодово-ягодных насаждений (в процентах от общей площади плодово-ягодных насаждений соответствующей категории хозяйств):															
семечковые культуры	1,5	8,5	-	-	-	-	-	-	-	-	-	1,5	8,6	-	-
косточковые культуры	5,8	23,3	-	-	-	...	-	...	-	-	-	5,8	23,0	-	-
ягодники	92,6	68,2	-	-	-	...	-	...	-	-	-	92,6	68,4	-	-
Площади виноградников, га	-	0,0	-	-	-	-	-	-	-	-	-	-	0,0	-	-
Поголовье сельскохозяйственных животных, голов:															
Крупный рогатый скот – всего	3759	1779	115	-	5	105	5	102	-	...	3639	1674	-	-	
из него коровы	1382	670	36	-	2	50	2	49	-	...	1344	620	-	-	
Молочный крупный рогатый скот	3759	1755	115	-	5	81	5	78	-	...	3639	1674	-	-	
Мясной крупный рогатый скот	-	...	-	-	-	...	-	...	-	-	-	-	-	-	-
Свиньи	536	463	40	-	44	...	44	...	-	-	452	449	-	-	
Овцы и козы – всего	1536	893	-	-	-	-	-	-	-	-	1536	893	-	-	

	Хозяйства всех категорий		в том числе												
			сельскохозяйственные организации		крестьянские (фермерские) хозяйства и индивидуальные предприниматели		в том числе				личные подсобные и другие индивидуальные хозяйства граждан		некоммерческие объединения граждан		
	крестьянские (фермерские) хозяйства						индивидуальные предприниматели								
	2006	2016	2006	2016	2006	2016	2006	2016	2006	2016	2006	2016	2006	2016	
1	2	3	4	5	6	7	8	9	10	11	12	13	14		
Овцы	1464	625	-	-	-	-	-	-	-	-	-	1464	625	-	-
Козы	72	268	-	-	-	-	-	-	-	-	-	72	268	-	-
Птица – всего	5163	9858	-	-	-	...	-	...	-	-	-	5163	9728	-	-
Птица сельскохозяйственная – всего	5163	9733	-	-	-	...	-	...	-	-	-	5163	9603	-	-
в том числе:															
куры – всего	4885	8142	-	-	-	...	-	...	-	-	-	4885	8092	-	-
из них: куры-несушки	3280	4455	-	-	-	...	-	...	-	-	-	3280	4445	-	-
куры яичных пород	4792	7109	-	-	-	...	-	...	-	-	-	4792	7079	-	-
куры мясных и мясо-яичных пород	93	1033	-	-	-	...	-	...	-	-	-	93	1013	-	-
утки	136	875	-	-	-	...	-	...	-	-	-	136	807	-	-
гуси	142	457	-	-	-	...	-	...	-	-	-	142	445	-	-
индейки	-	239	-	-	-	-	-	-	-	-	-	-	239	-	-
цесарки	-	20	-	-	-	-	-	-	-	-	-	-	20	-	-
Прочие виды птицы – всего	-	125	-	-	-	-	-	-	-	-	-	-	125	-	-
перепелки	-	125	-	-	-	-	-	-	-	-	-	-	125	-	-
Лошади	511	239	14	-	-	40	-	...	-	...	-	497	199	-	-
Кролики домашние	551	1021	-	-	-	...	-	...	-	-	-	551	1009	-	-
Наличие сельскохозяйственной техники, шт.:															
Тракторы	305	324	14	-	3	15	3	14	-	...	-	288	309	x	x
Комбайны:															
картофелеуборочные	-	...	-	-	-	...	-	...	-	-	-	x	x	x	x

	Хозяйства всех категорий		в том числе											
			сельскохозяйственные организации		крестьянские (фермерские) хозяйства и индивидуальные предприниматели		в том числе				личные подсобные и другие индивидуальные хозяйства граждан		некоммерческие объединения граждан	
	крестьянские (фермерские) хозяйства						индивидуальные предприниматели							
	2006	2016	2006	2016	2006	2016	2006	2016	2006	2016	2006	2016	2006	2016
1	2	3	4	5	6	7	8	9	10	11	12	13	14	
кормоуборочные	-	4	-	-	-	4	-	...	-	...	x	x	x	x
Установки доильные	2	10	2	-	-	-	-	-	-	-	-	10	x	x
Плуги	61	4	2	-	1	4	1	3	-	...	58	x	x	x
Косилки	109	8	3	-	-	8	-	7	-	...	106	x	x	x
В среднем на одну организацию (хозяйство, объединение):														
численность работников, человек ³⁾	x	x	4	-	33	2	33	3	-	...	x	x	x	x
общая земельная площадь, га	x	x	21671,8	-	148,9	59,6	159,4	67,7	3,0	...	0,7	0,3	-	-
площадь сельскохозяйственных угодий, га	x	x	4407,2	-	143,7	58,2	153,7	66,1	3,0	...	0,6	0,2	-	-
общая посевная площадь сельскохозяйственных культур под урожай, га ⁴⁾	x	x	6,0	-	0,2	...	0,2	...	-	-	0,1	0,0	-	-
поголовье сельскохозяйственных животных, голов ⁵⁾ :														
крупный рогатый скот	x	x	58	-	5	18	5	20	-	...	3	3	-	-
из него коровы	x	x	...	-	2	8	2	10	-	...	1	1	-	-

	Хозяйства всех категорий		в том числе											
			сельскохозяйственные организации		крестьянские (фермерские) хозяйства и индивидуальные предприниматели		в том числе				личные подсобные и другие индивидуальные хозяйства граждан		некоммерческие объединения граждан	
	крестьянские (фермерские) хозяйства						индивидуальные предприниматели							
	2006	2016	2006	2016	2006	2016	2006	2016	2006	2016	2006	2016	2006	2016
1	2	3	4	5	6	7	8	9	10	11	12	13	14	
свины	x	x	40	-	44	...	44	...	-	-	2	3	-	-
птица	x	x	-	-	-	...	-	...	-	-	11	17	-	-

¹⁾Включая овощи закрытого грунта по личным подсобным и другим индивидуальным хозяйствам граждан и некоммерческим объединениям.

²⁾Включая ягодники в междурядьях сада.

³⁾В расчете на одну организацию (хозяйство), без учета подсобных сельскохозяйственных предприятий несельскохозяйственных организаций, осуществлявших сельскохозяйственную деятельность в I полугодии.

⁴⁾В расчете на одну организацию (хозяйство), имевшую общую посевную площадь.

⁵⁾В расчете на одну организацию (хозяйство), имевшую поголовье скота соответствующего вида.

**136. ОСНОВНЫЕ ИТОГИ ВСЕРОССИЙСКИХ СЕЛЬСКОХОЗЯЙСТВЕННЫХ ПЕРЕПИСЕЙ 2006 И 2016 ГОДОВ
В РАЗРЕЗЕ КАТЕГОРИЙ ХОЗЯЙСТВ
ПО КОЖЕВНИКОВСКОМУ МУНИЦИПАЛЬНОМУ РАЙОНУ
(на 1 июля)**

	Хозяйства всех категорий		в том числе											
			сельскохозяйственные организации		крестьянские (фермерские) хозяйства и индивидуальные предприниматели		в том числе				личные подсобные и другие индивидуальные хозяйства граждан		некоммерческие объединения граждан	
	крестьянские (фермерские) хозяйства						индивидуальные предприниматели							
	2006	2016	2006	2016	2006	2016	2006	2016	2006	2016	2006	2016	2006	2016
1	2	3	4	5	6	7	8	9	10	11	12	13	14	
Число организаций (хозяйств) – всего	x	x	31	20	206	25	195	22	11	3	8838	8452	5	4
осуществлявшие сельскохозяйственную деятельность в I полугодии 2006 (2016) года	x	x	28	19	15	25	14	22	1	3	8002	6830	5	4
в процентах от общего числа соответствующей категории организаций (хозяйств)	x	x	90,3	95,0	7,3	100	7,2	100	9,1	100	90,5	80,8	100	100
Общая земельная площадь, га	176662,3	118479,1	151753,7	81228,0	20869,4	28651,6	20799,0	28650,6	70,0	...	4008,2	8573,1	31,0	26,4
из нее сельскохозяйственные угодья	129325,4	117688,6	104911,0	80834,1	20772,0	28601,5	20702,0	28600,5	70,0	...	3626,4	8237,8	15,9	15,1
в том числе: пашня	114971,9	103340,8	94634,0	75709,6	19031,0	26562,0	19031,0	26561,0	-	...	1294,2	1061,9	12,7	7,3
сенокосы	7207,3	7660,8	4995,0	2865,0	411,0	1449,5	394,0	1449,5	17,0	-	1801,3	3346,3	-	x
пастбища	5214,0	2981,8	4976,0	2259,5	236,0	590,0	236,0	590,0	-	-	2,0	132,3	-	x
многолетние насаждения	100,2	49,6	-	-	-	-	-	-	-	-	98,3	46,7	1,9	2,9
залежь	1832,0	3655,6	306,0	-	1094,0	-	1041,0	-	53,0	-	430,7	3650,6	1,3	4,9
Из общей площади сельскохозяйственных угодий фактически использовались, га	126033,3	114033,0	104605,0	80834,1	18218,0	28601,5	18201,0	28600,5	17,0	...	3195,7	4587,2	14,6	10,2

	Хозяйства всех категорий		в том числе											
			сельскохозяйственные организации		крестьянские (фермерские) хозяйства и индивидуальные предприниматели		в том числе				личные подсобные и другие индивидуальные хозяйства граждан		некоммерческие объединения граждан	
	крестьянские (фермерские) хозяйства						индивидуальные предприниматели							
	2006	2016	2006	2016	2006	2016	2006	2016	2006	2016	2006	2016	2006	2016
1	2	3	4	5	6	7	8	9	10	11	12	13	14	
в процентах от общей площади сельскохозяйственных угодий соответствующей категории хозяйств	97,5	96,9	99,7	100	87,7	100	87,9	100	24,3	...	88,1	55,7	91,8	67,4
Посевная площадь сельскохозяйственных культур под урожай – всего, га	100421,3	89967,4	81587,0	64932,8	17527,1	24239,0	17527,1	24238,0	-	...	1294,5	788,3	12,7	7,3
в том числе: Зерновые и зернобобовые культуры – всего	74700,2	68748,3	59117,0	49700,0	15583,0	18897,0	15583,0	18897,0	-	-	0,2	151,3	0,0	-
из них: пшеница	61856,2	46371,6	48013,0	32601,0	13843,0	13677,0	13843,0	13677,0	-	-	0,2	93,6	-	-
рожь	-	...	-	...	-	-	-	-	-	-	-	-	-	-
ячмень	3563,0	3083,0	3063,0	1733,0	500,0	1350,0	500,0	1350,0	-	-	-	-	-	-
овес	8726,0	10673,7	7636,0	9276,0	1090,0	1340,0	1090,0	1340,0	-	-	-	57,7	-	-
просо	125,0	-	125,0	-	-	-	-	-	-	-	-	-	-	-
гречиха	150,0	...	150,0	-	-	...	-	...	-	-	-	-	-	-
зернобобовые культуры	280,0	3700,0	130,0	1470,0	150,0	2230,0	150,0	2230,0	-	-	0,0	-	0,0	-
из них: горох	280,0	3590,0	130,0	1370,0	150,0	...	150,0	...	-	-	-	-	-	-
Технические культуры – всего	3090,0	7665,3	1790,0	4765,0	1300,0	...	1300,0	...	-	-	0,0	0,3	-	-
из них: лен-долгунец	30,0	-	-	-	30,0	-	30,0	-	-	-	-	-	-	-
масличные культуры – всего	3060,0	7665,0	1790,0	4765,0	1270,0	...	1270,0	...	-	-	-	0,0	-	-

	Хозяйства всех категорий		в том числе											
			сельскохозяйственные организации		крестьянские (фермерские) хозяйства и индивидуальные предприниматели		в том числе				личные подсобные и другие индивидуальные хозяйства граждан		некоммерческие объединения граждан	
	крестьянские (фермерские) хозяйства						индивидуальные предприниматели							
	2006	2016	2006	2016	2006	2016	2006	2016	2006	2016	2006	2016	2006	2016
1	2	3	4	5	6	7	8	9	10	11	12	13	14	
из них: подсолнечник на зерно	-	0,0	-	-	-	-	-	-	-	-	-	0,0	-	-
лен-кудряш	-	...	-	-	-	...	-	...	-	-	-	-	-	-
соя	-	...	-	...	-	-	-	-	-	-	-	-	-	-
рапс	2965,0	7030,0	1715,0	4730,0	1250,0	...	1250,0	...	-	-	-	-	-	-
горчица	30,0	-	10,0	-	20,0	-	20,0	-	-	-	-	-	-	-
рыжик	65,0	-	65,0	-	-	-	-	-	-	-	-	-	-	-
эфирно-масличные культуры	0,0	-	-	-	-	-	-	-	-	-	-	0,0	-	-
лекарственные культуры	-	0,0	-	-	-	-	-	-	-	-	-	0,0	-	-
Картофель	1172,7	586,5	5,0	13,0	0,1	...	0,1	...	-	...	1156,8	565,0	10,9	5,5
Овощные и бахчевые культуры – всего ¹⁾	124,2	80,3	-	...	-	-	-	-	-	-	122,4	70,9	1,8	1,8
из них: овощи открытого грунта – всего	123,2	75,3	-	...	-	-	-	-	-	-	121,8	66,4	1,4	1,2
из них: капуста (всех видов)	31,0	13,6	-	...	-	-	-	-	-	-	30,6	12,1	0,4	0,5
огурцы	10,5	3,3	-	...	-	-	-	-	-	-	10,4	3,0	0,1	0,0
помидоры	23,4	6,8	-	-	-	-	-	-	-	-	23,2	6,7	0,2	0,1
свекла столовая	6,9	5,2	-	...	-	-	-	-	-	-	6,8	2,8	0,1	0,1
морковь столовая	14,1	8,6	-	...	-	-	-	-	-	-	13,9	5,1	0,2	0,1
лук репчатый	17,9	6,4	-	...	-	-	-	-	-	-	17,6	6,0	0,2	0,1
чеснок	8,1	3,0	-	-	-	-	-	-	-	-	7,9	3,0	0,1	0,1
кабачки, патиссоны	2,6	4,0	-	-	-	-	-	-	-	-	2,6	3,9	-	0,1

	Хозяйства всех категорий		в том числе												
			сельскохозяйственные организации		крестьянские (фермерские) хозяйства и индивидуальные предприниматели		в том числе				личные подсобные и другие индивидуальные хозяйства граждан		некоммерческие объединения граждан		
	крестьянские (фермерские) хозяйства						индивидуальные предприниматели								
	2006	2016	2006	2016	2006	2016	2006	2016	2006	2016	2006	2016	2006	2016	
1	2	3	4	5	6	7	8	9	10	11	12	13	14		
продовольственные бахчевые культуры	0,4	0,2	-	-	-	-	-	-	-	-	-	0,4	0,2	0,0	-
Кормовые культуры – всего	21334,2	12886,9	20675,0	10447,2	644,0	2439,0	644,0	2439,0	-	-	15,2	0,7	-	-	
из них: травы однолетние	4807,0	2393,5	4807,0	2393,0	-	-	-	-	-	-	-	0,5	-	-	
травы многолетние	11156,0	9733,4	10512,0	7294,2	644,0	2439,0	644,0	2439,0	-	-	-	0,2	-	-	
кормовые культуры на силос (без кукурузы)	4586,0	-	4586,0	-	-	-	-	-	-	-	-	-	-	-	
кукуруза на корм	761,0	...	761,0	...	-	-	-	-	-	-	-	-	-	-	
корнеплодные кормовые культуры, включая свеклу сахарную на корм скоту	9,3	0,0	9,0	-	-	-	-	-	-	-	0,3	0,0	-	-	
Структура посевных площадей по видам сельскохозяйственных культур (в процентах от общей посевной площади соответствующей категории организаций (хозяйств))															
Зерновые и зернобобовые культуры – всего	74,4	76,4	72,5	76,5	88,9	78,0	88,9	78,0	-	-	0,0	19,2	0,0	-	
из них: пшеница	61,6	51,5	58,8	50,2	79,0	56,4	79,0	56,4	-	-	0,0	11,9	-	-	

	Хозяйства всех категорий		в том числе											
			сельскохозяйственные организации		крестьянские (фермерские) хозяйства и индивидуальные предприниматели		в том числе				личные подсобные и другие индивидуальные хозяйства граждан		некоммерческие объединения граждан	
	крестьянские (фермерские) хозяйства						индивидуальные предприниматели							
	2006	2016	2006	2016	2006	2016	2006	2016	2006	2016	2006	2016	2006	2016
1	2	3	4	5	6	7	8	9	10	11	12	13	14	
рожь	-	...	-	...	-	-	-	-	-	-	-	-	-	-
ячмень	3,5	3,4	3,8	2,7	2,9	5,6	2,9	5,6	-	-	-	-	-	-
овес	8,7	11,9	9,4	14,3	6,2	5,5	6,2	5,5	-	-	-	7,3	-	-
просо	0,1	-	0,2	-	-	-	-	-	-	-	-	-	-	-
гречиха	0,1	...	0,2	-	-	...	-	...	-	-	-	-	-	-
зернобобовые культуры	0,3	4,1	0,2	2,3	0,9	9,2	0,9	9,2	-	-	0,0	-	0,0	-
из них: горох	0,3	4,0	0,2	2,1	0,9	...	0,9	...	-	-	-	-	-	-
Технические культуры - всего	3,1	8,5	2,2	7,3	7,4	...	7,4	...	-	-	0,0	0,0	-	-
из них: лен-долгунец	0,0	-	-	-	0,2	-	0,2	-	-	-	-	-	-	-
масличные культуры – всего	3,0	8,5	2,2	7,3	7,2	...	7,2	...	-	-	-	0,0	-	-
из них: подсолнечник на зерно	-	0,0	-	-	-	-	-	-	-	-	-	0,0	-	-
лен-кудряш	-	...	-	-	-	...	-	...	-	-	-	-	-	-
soя	-	...	-	...	-	-	-	-	-	-	-	-	-	-
рапс	3,0	7,8	2,1	7,3	7,1	...	7,1	...	-	-	-	-	-	-
горчица	0,0	-	0,0	-	0,1	-	0,1	-	-	-	-	-	-	-
рыжик	0,1	-	0,1	-	-	-	-	-	-	-	-	-	-	-
эфирно-масличные культуры	0,0	-	-	-	-	-	-	-	-	-	0,0	-	-	-
лекарственные культуры	-	0,0	-	-	-	-	-	-	-	-	-	0,0	-	-
Картофель	1,2	0,7	0,0	0,0	0,0	...	0,0	...	-	...	89,4	71,7	85,8	75,6
Овощные и бахчевые культуры – всего ¹⁾	0,1	0,1	-	...	-	-	-	-	-	-	9,5	9,0	14,2	24,4

	Хозяйства всех категорий		в том числе												
			сельскохозяйственные организации		крестьянские (фермерские) хозяйства и индивидуальные предприниматели		в том числе				личные подсобные и другие индивидуальные хозяйства граждан		некоммерческие объединения граждан		
	крестьянские (фермерские) хозяйства						индивидуальные предприниматели								
	2006	2016	2006	2016	2006	2016	2006	2016	2006	2016	2006	2016	2006	2016	
1	2	3	4	5	6	7	8	9	10	11	12	13	14		
из них: овощи открытого грунта – всего	0,1	0,1	-	...	-	-	-	-	-	-	-	9,4	8,4	11,0	16,8
из них: капуста (всех видов)	0,0	0,0	-	...	-	-	-	-	-	-	-	2,4	1,5	-	6,2
огурцы	0,0	0,0	-	...	-	-	-	-	-	-	-	0,8	0,4	0,8	0,6
помидоры	0,0	0,0	-	-	-	-	-	-	-	-	-	1,8	0,9	1,6	1,1
свекла столовая	0,0	0,0	-	...	-	-	-	-	-	-	-	0,5	0,4	0,8	1,1
морковь столовая	0,0	0,0	-	...	-	-	-	-	-	-	-	1,1	0,7	1,6	2,0
лук репчатый	0,0	0,0	-	...	-	-	-	-	-	-	-	1,4	0,8	1,6	1,8
чеснок	0,0	0,0	-	-	-	-	-	-	-	-	-	0,6	0,4	0,8	1,0
кабачки, патиссоны	0,0	0,0	-	-	-	-	-	-	-	-	-	0,2	0,5	-	1,5
продовольственные бахчевые культуры	0,0	0,0	-	-	-	-	-	-	-	-	-	0,0	0,0	0,0	-
Кормовые культуры – всего	21,2	14,3	25,3	16,1	3,7	10,1	3,7	10,1	-	-	-	1,2	0,1	-	-
из них: травы однолетние	4,8	2,7	5,9	3,7	-	-	-	-	-	-	-	-	0,1	-	-
травы многолетние	11,1	10,8	12,9	11,2	3,7	10,1	3,7	10,1	-	-	-	-	0,0	-	-
кормовые культуры на силос (без кукурузы)	4,6	-	5,6	-	-	-	-	-	-	-	-	-	-	-	-
кукуруза на корм	0,8	...	0,9	...	-	-	-	-	-	-	-	-	-	-	-

	Хозяйства всех категорий		в том числе												
			сельскохозяйственные организации		крестьянские (фермерские) хозяйства и индивидуальные предприниматели		в том числе				личные подсобные и другие индивидуальные хозяйства граждан		некоммерческие объединения граждан		
	крестьянские (фермерские) хозяйства						индивидуальные предприниматели								
	2006	2016	2006	2016	2006	2016	2006	2016	2006	2016	2006	2016	2006	2016	
1	2	3	4	5	6	7	8	9	10	11	12	13	14		
корнеплодные кормовые культуры, включая свеклу сахарную на корм скоту	0,0	0,0	0,0	-	-	-	-	-	-	-	-	0,0	0,0	-	-
Площади многолетних плодовых насаждений и ягодных культур – всего, га	100,2	48,9	-	-	-	-	-	-	-	-	-	98,3	46,0	1,9	2,9
в том числе: семечковые культуры – всего	16,1	9,7	-	-	-	-	-	-	-	-	-	15,9	9,1	0,3	0,6
из них: яблоня	16,1	8,7	-	-	-	-	-	-	-	-	-	15,8	8,1	0,3	0,6
груша	0,1	0,5	-	-	-	-	-	-	-	-	-	0,1	0,5	0,0	-
косточковые культуры – всего	8,7	14,8	-	-	-	-	-	-	-	-	-	8,3	14,1	0,4	0,7
из них: слива	3,9	2,9	-	-	-	-	-	-	-	-	-	3,8	2,8	0,1	0,1
вишня	4,9	11,6	-	-	-	-	-	-	-	-	-	4,5	11,0	0,3	0,6
черешня	-	0,1	-	-	-	-	-	-	-	-	-	-	0,1	-	0,0
абрикос	-	0,0	-	-	-	-	-	-	-	-	-	-	0,0	-	-
алыча	0,0	-	-	-	-	-	-	-	-	-	-	-	-	0,0	-
ягодники – всего ²⁾	75,3	24,4	-	-	-	-	-	-	-	-	-	74,1	22,8	1,2	1,6
из них: земляника, клубника	3,5	4,5	-	-	-	-	-	-	-	-	-	3,1	4,2	0,4	0,3
малина, ежевика	6,8	6,2	-	-	-	-	-	-	-	-	-	6,3	6,0	0,5	0,2
смородина всех видов	37,0	4,1	-	-	-	-	-	-	-	-	-	36,8	3,9	0,2	0,2
крыжовник	3,2	1,0	-	-	-	-	-	-	-	-	-	3,2	0,9	0,0	0,1

	Хозяйства всех категорий		в том числе												
			сельскохозяйственные организации		крестьянские (фермерские) хозяйства и индивидуальные предприниматели		в том числе				личные подсобные и другие индивидуальные хозяйства граждан		некоммерческие объединения граждан		
	крестьянские (фермерские) хозяйства						индивидуальные предприниматели								
	2006	2016	2006	2016	2006	2016	2006	2016	2006	2016	2006	2016	2006	2016	
1	2	3	4	5	6	7	8	9	10	11	12	13	14		
рябина черноплодная	3,6	1,8	-	-	-	-	-	-	-	-	-	3,6	1,6	0,0	0,2
облепиха	12,6	2,0	-	-	-	-	-	-	-	-	-	12,6	1,8	0,1	0,1
Структура площадей многолетних плодовых насаждений и ягодных культур по видам плодово-ягодных насаждений (в процентах от общей площади плодово-ягодных насаждений соответствующей категории хозяйств):															
семечковые культуры	16,1	19,9	-	-	-	-	-	-	-	-	-	16,2	19,9	14,4	20,3
косточковые культуры	8,7	30,3	-	-	-	-	-	-	-	-	-	8,5	30,6	21,4	25,2
ягодники	75,2	49,9	-	-	-	-	-	-	-	-	-	75,4	49,6	64,4	54,5
Площади виноградников, га	-	0,0	-	-	-	-	-	-	-	-	-	0,0	-	-	-
Поголовье сельскохозяйственных животных, голов:															
Крупный рогатый скот – всего	17478	13272	11672	6666	9	2170	9	2153	-	...	5797	4436	-	-	
из него коровы	6018	4949	3566	2367	5	827	5	818	-	...	2447	1755	-	-	
Молочный крупный рогатый скот	17470	11501	11672	6627	9	438	9	421	-	...	5789	4436	-	-	

	Хозяйства всех категорий		в том числе											
			сельскохозяйственные организации		крестьянские (фермерские) хозяйства и индивидуальные предприниматели		в том числе				личные подсобные и другие индивидуальные хозяйства граждан		некоммерческие объединения граждан	
	крестьянские (фермерские) хозяйства						индивидуальные предприниматели							
	2006	2016	2006	2016	2006	2016	2006	2016	2006	2016	2006	2016	2006	2016
1	2	3	4	5	6	7	8	9	10	11	12	13	14	
Мясной крупный рогатый скот	5	1771	-	...	-	...	-	...	-	-	5	-	-	-
Волы	3	-	-	-	-	-	-	-	-	-	3	-	-	-
Свины	16125	7879	1873	747	29	...	29	...	-	-	14223	7083	-	-
Овцы и козы – всего	2032	3522	-	-	20	631	20	631	-	-	2012	2891	-	-
Овцы	1761	1983	-	-	20	...	20	...	-	-	1741	1852	-	-
Козы	271	1539	-	-	-	...	-	...	-	-	271	1039	-	-
Птица – всего	35506	45538	-	-	-	...	-	-	-	...	35506	45452	-	-
Птица сельскохозяйственная – всего	35478	45499	-	-	-	...	-	-	-	...	35478	45413	-	-
в том числе:														
куры – всего	32216	40912	-	-	-	...	-	-	-	...	32216	40866	-	-
из них: куры-несушки	22317	17931	-	-	-	...	-	-	-	...	22317	17911	-	-
куры яичных пород	28551	19821	-	-	-	...	-	-	-	...	28551	19775	-	-
куры мясных и мясо-яичных пород	3665	21091	-	-	-	-	-	-	-	-	3665	21091	-	-
утки	2005	2744	-	-	-	...	-	-	-	...	2005	2734	-	-
гуси	1208	1606	-	-	-	...	-	-	-	...	1208	1576	-	-
индейки	30	173	-	-	-	-	-	-	-	-	30	173	-	-
цесарки	19	64	-	-	-	-	-	-	-	-	19	64	-	-
Прочие виды птицы – всего	28	39	-	-	-	-	-	-	-	-	28	39	-	-
перепелки	28	39	-	-	-	-	-	-	-	-	28	39	-	-
Лошади	1248	667	760	243	-	...	-	...	-	-	488	371	-	-
Кролики домашние	1433	2798	-	-	-	...	-	-	-	...	1433	2742	-	-
Пчелы медоносные (семьи), шт.	1450	1615	273	...	-	...	-	...	-	-	1177	1342	-	-

	Хозяйства всех категорий		в том числе											
			сельскохозяйственные организации		крестьянские (фермерские) хозяйства и индивидуальные предприниматели		в том числе				личные подсобные и другие индивидуальные хозяйства граждан		некоммерческие объединения граждан	
	крестьянские (фермерские) хозяйства						индивидуальные предприниматели							
	2006	2016	2006	2016	2006	2016	2006	2016	2006	2016	2006	2016	2006	2016
1	2	3	4	5	6	7	8	9	10	11	12	13	14	
Наличие сельскохозяйственной техники, шт.:														
Тракторы	1194	1368	535	312	118	148	118	147	-	...	541	908	x	x
Комбайны:														
зерноуборочные	297	222	237	145	60	77	60	77	-	-	x	x	x	x
кормоуборочные	53	23	53	22	-	...	-	...	-	-	x	x	x	x
Установки доильные	49	82	44	28	-	...	-	...	-	-	5	53	x	x
Плуги	336	109	154	78	40	31	40	30	-	...	142	x	x	x
Косилки	315	88	96	61	6	27	6	27	-	-	213	x	x	x
Сеялки	489	280	416	180	73	100	73	100	-	-	x	x	x	x
В среднем на одну организацию (хозяйство, объединение):														
численность работников, человек ³⁾	x	x	65	70	11	10	12	12	1	2	x	x	x	x
общая земельная площадь, га	x	x	4895,3	4061,4	101,3	1146,1	106,7	1302,3	6,4	...	0,5	1,0	6,2	6,6
площадь сельскохозяйственных угодий, га	x	x	3384,2	4041,7	100,8	1144,1	106,2	1300,0	6,4	...	0,4	1,0	3,2	3,8
общая посевная площадь сельскохозяйственных культур под урожай, га ⁴⁾	x	x	3021,7	3417,5	1251,9	1514,9	1251,9	1615,9	-	...	0,2	0,1	...	1,8

	Хозяйства всех категорий		в том числе											
			сельскохозяйственные организации		крестьянские (фермерские) хозяйства и индивидуальные предприниматели		в том числе				личные подсобные и другие индивидуальные хозяйства граждан		некоммерческие объединения граждан	
	крестьянские (фермерские) хозяйства						индивидуальные предприниматели							
	2006	2016	2006	2016	2006	2016	2006	2016	2006	2016	2006	2016	2006	2016
1	2	3	4	5	6	7	8	9	10	11	12	13	14	
поголовье сельскохозяйственных животных, голов ⁵⁾ :														
крупный рогатый скот	x	x	1061	952	9	197	9	215	-	...	3	4	-	-
из него коровы	x	x	...	395	5	83	5	91	-	...	1	2	-	-
свины	x	x	624	249	29	...	29	...	-	-	4	5	-	-
птица	x	x	-	-	-	...	-	-	-	...	15	26	-	-

¹⁾Включая овощи закрытого грунта по личным подсобным и другим индивидуальным хозяйствам граждан и некоммерческим объединениям.

²⁾Включая ягодники в междурядьях сада.

³⁾В расчете на одну организацию (хозяйство), без учета подсобных сельскохозяйственных предприятий несельскохозяйственных организаций, осуществлявших сельскохозяйственную деятельность в I полугодии.

⁴⁾В расчете на одну организацию (хозяйство), имевшую общую посевную площадь.

⁵⁾В расчете на одну организацию (хозяйство), имевшую поголовье скота соответствующего вида.

**137. ОСНОВНЫЕ ИТОГИ ВСЕРОССИЙСКИХ СЕЛЬСКОХОЗЯЙСТВЕННЫХ ПЕРЕПИСЕЙ 2006 И 2016 ГОДОВ
В РАЗРЕЗЕ КАТЕГОРИЙ ХОЗЯЙСТВ
ПО КОЛПАШЕВСКОМУ МУНИЦИПАЛЬНОМУ РАЙОНУ
(на 1 июля)**

	Хозяйства всех категорий		в том числе											
			сельскохозяйственные организации		крестьянские (фермерские) хозяйства и индивидуальные предприниматели		в том числе				личные подсобные и другие индивидуальные хозяйства граждан		некоммерческие объединения граждан	
	крестьянские (фермерские) хозяйства						индивидуальные предприниматели							
	2006	2016	2006	2016	2006	2016	2006	2016	2006	2016	2006	2016	2006	2016
1	2	3	4	5	6	7	8	9	10	11	12	13	14	
Число организаций (хозяйств) – всего	x	x	21	6	37	17	30	14	7	3	10558	10270	28	1
осуществлявшие сельскохозяйственную деятельность в I полугодии 2006 (2016) года	x	x	15	5	13	16	10	13	3	3	9924	7606	28	1
в процентах от общего числа соответствующей категории организаций (хозяйств)	x	x	71,4	83,3	35,1	94,1	33,3	92,9	42,9	100	94,0	74,1	100	100
Общая земельная площадь, га	48007,0	4820,0	41960,0	...	1229,0	2030,9	1161,0	2020,9	68,0	...	4144,3	2060,5	673,8	227,7
из нее сельскохозяйственные угодья	16940,3	4539,0	11320,0	...	1141,0	2030,9	1097,0	2020,9	44,0	...	3869,9	1853,9	609,4	153,2
в том числе: пашня	4289,5	1542,8	3001,0	...	288,0	877,7	273,0	867,7	15,0	...	630,6	390,1	369,9	52,0
сенокосы	7519,7	1703,5	4147,0	...	428,0	...	428,0	...	-	-	2944,7	891,4	-	x
пастбища	2657,0	639,3	2624,0	-	-	...	-	...	-	-	33,0	20,3	-	x
многолетние насаждения	109,1	70,8	-	-	-	-	-	-	-	-	48,7	51,8	60,4	19,0
залежь	2365,0	582,6	1548,0	-	425,0	...	396,0	...	29,0	-	212,9	500,3	179,1	82,2
Из общей площади сельскохозяйственных угодий фактически использовались, га	9816,3	3956,5	5027,0	...	702,0	2030,8	688,0	2020,8	14,0	...	3657,0	1353,6	430,3	71,0

	Хозяйства всех категорий		в том числе											
			сельскохозяйственные организации		крестьянские (фермерские) хозяйства и индивидуальные предприниматели		в том числе				личные подсобные и другие индивидуальные хозяйства граждан		некоммерческие объединения граждан	
	крестьянские (фермерские) хозяйства						индивидуальные предприниматели							
	2006	2016	2006	2016	2006	2016	2006	2016	2006	2016	2006	2016	2006	2016
1	2	3	4	5	6	7	8	9	10	11	12	13	14	
в процентах от общей площади сельскохозяйственных угодий соответствующей категории хозяйств	57,9	87,2	44,4	...	61,5	100	62,7	100	31,8	...	94,5	73,0	70,6	46,4
Посевная площадь сельскохозяйственных культур под урожай – всего, га	3853,8	1272,8	2585,0	...	268,1	768,0	254,8	758,0	13,3	...	630,8	354,5	369,9	52,0
в том числе: Зерновые и зернобобовые культуры – всего	387,9	...	362,9	...	25,0	-	25,0	-	-	-	0,0	-	-	-
из них: пшеница	2,4	...	2,4	...	-	-	-	-	-	-	0,0	-	-	-
рожь	18,0	...	18,0	...	-	-	-	-	-	-	-	-	-	-
ячмень	0,2	...	0,2	...	-	-	-	-	-	-	-	-	-	-
овес	364,2	...	339,2	...	25,0	-	25,0	-	-	-	-	-	-	-
гречиха	-	...	-	...	-	-	-	-	-	-	-	-	-	-
зернобобовые культуры	3,1	...	3,1	...	-	-	-	-	-	-	0,0	-	-	-
из них: горох	3,1	...	3,1	...	-	-	-	-	-	-	-	-	-	-
Технические культуры – всего	0,0	0,0	-	-	-	-	-	-	-	-	0,0	0,0	-	-
из них: масличные культуры – всего	0,0	0,0	-	-	-	-	-	-	-	-	0,0	0,0	-	-
из них: подсолнечник на зерно	-	0,0	-	-	-	-	-	-	-	-	-	0,0	-	-
соя	0,0	-	-	-	-	-	-	-	-	-	0,0	-	-	-

	Хозяйства всех категорий		в том числе												
			сельскохозяйственные организации		крестьянские (фермерские) хозяйства и индивидуальные предприниматели		в том числе				личные подсобные и другие индивидуальные хозяйства граждан		некоммерческие объединения граждан		
	крестьянские (фермерские) хозяйства						индивидуальные предприниматели								
	2006	2016	2006	2016	2006	2016	2006	2016	2006	2016	2006	2016	2006	2016	
1	2	3	4	5	6	7	8	9	10	11	12	13	14		
эфирно-масличные культуры	0,0	-	-	-	-	-	-	-	-	-	-	0,0	-	-	-
Картофель	925,2	419,3	48,9	...	26,0	72,3	23,0	72,3	3,0	-	506,8	304,8	343,4	39,1	
Овощные и бахчевые культуры – всего ¹⁾	163,2	75,7	2,2	-	11,1	13,1	10,8	13,1	0,3	-	123,3	49,7	26,5	12,9	
из них: овощи открытого грунта – всего	151,0	62,5	2,2	-	11,1	13,1	10,8	13,1	0,3	-	117,9	39,5	19,8	9,9	
из них: капуста (всех видов)	32,3	16,3	0,6	-	2,2	...	2,1	...	0,1	-	25,1	7,4	4,4	1,9	
огурцы	11,2	1,6	-	-	0,1	-	0,1	-	-	-	10,0	1,6	1,1	-	
помидоры	24,4	6,0	0,2	-	0,1	-	0,1	-	-	-	21,2	4,1	2,9	1,9	
свекла столовая	11,6	5,8	0,6	-	3,6	2,6	3,5	2,6	0,1	-	6,2	2,7	1,2	0,5	
морковь столовая	19,0	9,2	0,7	-	2,1	...	2,0	...	0,1	-	14,6	5,6	1,6	1,0	
лук репчатый	21,8	8,6	-	-	-	...	-	...	-	-	18,4	6,5	3,3	1,1	
чеснок	11,6	4,7	-	-	-	-	-	-	-	-	10,0	3,7	1,6	1,0	
кабачки, патиссоны	3,6	3,2	-	-	-	-	-	-	-	-	3,5	2,5	0,1	0,7	
продовольственные бахчевые культуры	0,2	0,0	-	-	-	-	-	-	-	-	0,2	0,0	0,0	-	
Кормовые культуры – всего	2377,5	720,5	2171,0	...	206,0	682,5	196,0	672,5	10,0	...	0,5	0,0	-	-	
из них: травы однолетние	194,0	...	194,0	-	-	...	-	...	-	-	-	-	-	-	
травы многолетние	2133,0	390,5	1927,0	...	206,0	352,5	196,0	...	10,0	...	-	-	-	-	

	Хозяйства всех категорий		в том числе											
			сельскохозяйственные организации		крестьянские (фермерские) хозяйства и индивидуальные предприниматели		в том числе				личные подсобные и другие индивидуальные хозяйства граждан		некоммерческие объединения граждан	
	крестьянские (фермерские) хозяйства						индивидуальные предприниматели							
	2006	2016	2006	2016	2006	2016	2006	2016	2006	2016	2006	2016	2006	2016
1	2	3	4	5	6	7	8	9	10	11	12	13	14	
кукуруза на корм	50,0	...	50,0	-	-	...	-	...	-	-	-	-	-	-
корнеплодные кормовые культуры, включая свеклу сахарную на корм скоту	0,1	...	-	-	-	...	-	...	-	-	0,1	0,0	-	-
Структура посевных площадей по видам сельскохозяйственных культур (в процентах от общей посевной площади соответствующей категории организаций (хозяйств))														
Зерновые и зернобобовые культуры – всего	10,1	...	14,0	...	9,3	-	9,8	-	-	-	0,0	-	-	-
из них: пшеница	0,1	...	0,1	...	-	-	-	-	-	-	0,0	-	-	-
рожь	0,5	...	0,7	...	-	-	-	-	-	-	-	-	-	-
ячмень	0,0	...	0,0	...	-	-	-	-	-	-	-	-	-	-
овес	9,5	...	13,1	...	9,3	-	9,8	-	-	-	-	-	-	-
гречиха	-	...	-	...	-	-	-	-	-	-	-	-	-	-
зернобобовые культуры	0,1	...	0,1	...	-	-	-	-	-	-	0,0	-	-	-
из них: горох	0,1	...	0,1	...	-	-	-	-	-	-	-	-	-	-
Технические культуры - всего	0,0	0,0	-	-	-	-	-	-	-	-	0,0	0,0	-	-
из них: масличные культуры – всего	0,0	0,0	-	-	-	-	-	-	-	-	0,0	0,0	-	-

	Хозяйства всех категорий		в том числе											
			сельскохозяйственные организации		крестьянские (фермерские) хозяйства и индивидуальные предприниматели		в том числе				личные подсобные и другие индивидуальные хозяйства граждан		некоммерческие объединения граждан	
	крестьянские (фермерские) хозяйства						индивидуальные предприниматели							
	2006	2016	2006	2016	2006	2016	2006	2016	2006	2016	2006	2016	2006	2016
1	2	3	4	5	6	7	8	9	10	11	12	13	14	
из них: подсолнечник на зерно	-	0,0	-	-	-	-	-	-	-	-	-	0,0	-	-
соя	0,0	-	-	-	-	-	-	-	-	-	-	0,0	-	-
эфирно-масличные культуры	0,0	-	-	-	-	-	-	-	-	-	-	0,0	-	-
Картофель	24,0	32,9	1,9	...	9,7	9,4	9,0	9,5	22,6	-	80,3	86,0	92,8	75,2
Овощные и бахчевые культуры – всего ¹⁾	4,2	5,9	0,1	-	4,1	1,7	4,2	1,7	2,3	-	19,5	14,0	7,2	24,8
из них: овощи открытого грунта – всего	3,9	4,9	0,1	-	4,1	1,7	4,2	1,7	2,3	-	18,7	11,1	5,4	19,1
из них: капуста (всех видов)	0,8	1,3	0,0	-	0,8	...	0,8	...	0,8	-	4,0	2,1	1,2	3,6
огурцы	0,3	0,1	-	-	0,0	-	0,0	-	-	-	1,6	0,4	0,3	-
помидоры	0,6	0,5	0,0	-	0,0	-	0,0	-	-	-	3,4	1,2	0,8	3,6
свекла столовая	0,3	0,5	0,0	-	1,3	0,3	1,4	0,3	0,8	-	1,0	0,8	0,3	0,9
морковь столовая	0,5	0,7	0,0	-	0,8	...	0,8	...	0,8	-	2,3	1,6	0,4	2,0
лук репчатый	0,6	0,7	-	-	-	...	-	...	-	-	2,9	1,8	0,9	2,0
чеснок	0,3	0,4	-	-	-	-	-	-	-	-	1,6	1,0	0,4	2,0
кабачки, патиссоны	0,1	0,3	-	-	-	-	-	-	-	-	0,6	0,7	0,0	1,3
продовольственные бахчевые культуры	0,0	0,0	-	-	-	-	-	-	-	-	0,0	0,0	0,0	-
Кормовые культуры – всего	61,7	56,6	84,0	...	76,8	88,9	76,9	88,7	75,2	...	0,1	0,0	-	-

	Хозяйства всех категорий		в том числе											
			сельскохозяйственные организации		крестьянские (фермерские) хозяйства и индивидуальные предприниматели		в том числе				личные подсобные и другие индивидуальные хозяйства граждан		некоммерческие объединения граждан	
	крестьянские (фермерские) хозяйства						индивидуальные предприниматели							
	2006	2016	2006	2016	2006	2016	2006	2016	2006	2016	2006	2016	2006	2016
1	2	3	4	5	6	7	8	9	10	11	12	13	14	
из них: травы однолетние	5,0	...	7,5	-	-	...	-	...	-	-	-	-	-	-
травы многолетние	55,3	30,7	74,5	...	76,8	45,9	76,9	...	75,2	...	-	-	-	-
кукуруза на корм	1,3	...	1,9	-	-	...	-	...	-	-	-	-	-	-
корнеплодные кормовые культуры, включая свеклу сахарную на корм скоту	0,0	...	-	-	-	...	-	...	-	-	0,0	0,0	-	-
Площади многолетних плодовых насаждений и ягодных культур – всего, га	109,1	70,1	-	-	-	-	-	-	-	-	48,7	51,1	60,3	19,0
в том числе: семечковые культуры – всего	13,4	7,8	-	-	-	-	-	-	-	-	11,0	5,1	2,4	2,7
из них: яблоня	12,6	7,6	-	-	-	-	-	-	-	-	10,4	4,9	2,1	2,7
груша	0,0	0,1	-	-	-	-	-	-	-	-	0,0	0,1	-	-
косточковые культуры – всего	4,4	14,3	-	-	-	-	-	-	-	-	1,3	8,9	3,1	5,5
из них: слива	0,5	0,3	-	-	-	-	-	-	-	-	0,0	0,3	0,4	-
вишня	3,6	11,1	-	-	-	-	-	-	-	-	1,1	8,2	2,5	2,9
черешня	-	2,9	-	-	-	-	-	-	-	-	-	0,3	-	2,6
абрикос	-	0,0	-	-	-	-	-	-	-	-	-	0,0	-	-
ягодники – всего ²⁾	91,3	48,0	-	-	-	-	-	-	-	-	36,5	37,1	54,9	10,9
из них: земляника, клубника	34,5	9,2	-	-	-	-	-	-	-	-	6,6	7,9	27,9	1,3
малина, ежевика	32,6	18,6	-	-	-	-	-	-	-	-	12,2	15,1	20,4	3,6

	Хозяйства всех категорий		в том числе												
			сельскохозяйственные организации		крестьянские (фермерские) хозяйства и индивидуальные предприниматели		в том числе				личные подсобные и другие индивидуальные хозяйства граждан		некоммерческие объединения граждан		
	крестьянские (фермерские) хозяйства						индивидуальные предприниматели								
	2006	2016	2006	2016	2006	2016	2006	2016	2006	2016	2006	2016	2006	2016	
1	2	3	4	5	6	7	8	9	10	11	12	13	14		
смородина всех видов	11,8	5,4	-	-	-	-	-	-	-	-	-	9,9	4,1	1,8	1,3
крыжовник	1,5	1,0	-	-	-	-	-	-	-	-	-	0,8	0,8	0,7	0,2
рябина черноплодная	1,6	1,3	-	-	-	-	-	-	-	-	-	1,1	1,3	0,5	0,0
облепиха	2,8	1,5	-	-	-	-	-	-	-	-	-	2,2	1,3	0,6	0,2
Структура площадей многолетних плодовых насаждений и ягодных культур по видам плодово-ягодных насаждений (в процентах от общей площади плодово-ягодных насаждений соответствующей категории хозяйств):															
семечковые культуры	12,3	11,1	-	-	-	-	-	-	-	-	-	22,6	10,0	4,0	14,0
косточковые культуры	4,0	20,4	-	-	-	-	-	-	-	-	-	2,6	17,3	5,2	28,8
ягодники	83,7	68,5	-	-	-	-	-	-	-	-	-	74,8	72,7	90,9	57,2
Площади виноградников, га	-	0,0	-	-	-	-	-	-	-	-	-	-	0,0	-	0,0
Поголовье сельскохозяйственных животных, голов:															
Крупный рогатый скот – всего	4540	2323	315	-	69	331	64	313	5	4154	1992	2	-
из него коровы	1785	862	154	-	17	120	15	110	2	1614	742	-	-

	Хозяйства всех категорий		в том числе											
			сельскохозяйственные организации		крестьянские (фермерские) хозяйства и индивидуальные предприниматели		в том числе				личные подсобные и другие индивидуальные хозяйства граждан		некоммерческие объединения граждан	
	крестьянские (фермерские) хозяйства						индивидуальные предприниматели							
	2006	2016	2006	2016	2006	2016	2006	2016	2006	2016	2006	2016	2006	2016
1	2	3	4	5	6	7	8	9	10	11	12	13	14	
Молочный крупный рогатый скот	4520	2084	315	-	69	133	64	115	5	...	4136	1951	-	-
Мясной крупный рогатый скот	20	239	-	-	-	...	-	...	-	-	18	41	2	-
Свиньи	1168	855	195	...	119	...	91	...	28	...	854	761	-	-
Овцы и козы – всего	1739	1202	-	-	22	...	22	...	-	-	1717	1169	-	-
Овцы	1606	1012	-	-	22	...	22	...	-	-	1584	990	-	-
Козы	133	190	-	-	-	...	-	...	-	-	133	179	-	-
Птица – всего	7500	8696	97	...	134	...	96	...	38	-	7255	8170	14	-
Птица сельскохозяйственная – всего	7495	8691	97	...	134	...	96	...	38	-	7250	8165	14	-
в том числе:														
куры – всего	6717	7355	97	...	132	...	94	...	38	-	6474	6829	14	-
из них: куры-несушки	3474	4907	93	...	29	-	29	-	-	-	3352	4864	-	-
куры яичных пород	5358	5560	97	...	31	...	31	...	-	-	5216	5049	14	-
куры мясных и мясо-яичных пород	1359	1795	-	-	101	...	63	...	38	-	1258	1780	-	-
утки	553	881	-	-	2	-	2	-	-	-	551	881	-	-
гуси	220	394	-	-	-	-	-	-	-	-	220	394	-	-
индейки	5	24	-	-	-	-	-	-	-	-	5	24	-	-
цесарки	-	37	-	-	-	-	-	-	-	-	-	37	-	-
Прочие виды птицы – всего	5	5	-	-	-	-	-	-	-	-	5	5	-	-
перепелки	5	5	-	-	-	-	-	-	-	-	5	5	-	-
Лошади	454	232	15	-	38	56	38	...	-	...	401	176	-	-
Кролики домашние	979	2059	-	...	530	-	530	-	-	-	449	2019	-	-

	Хозяйства всех категорий		в том числе											
			сельскохозяйственные организации		крестьянские (фермерские) хозяйства и индивидуальные предприниматели		в том числе				личные подсобные и другие индивидуальные хозяйства граждан		некоммерческие объединения граждан	
	крестьянские (фермерские) хозяйства						индивидуальные предприниматели							
	2006	2016	2006	2016	2006	2016	2006	2016	2006	2016	2006	2016	2006	2016
1	2	3	4	5	6	7	8	9	10	11	12	13	14	
Пчелы медоносные (семьи), шт.	446	459	-	-	-	...	-	...	-	-	308	445	138	-
Наличие сельскохозяйственной техники, шт.:														
Тракторы	494	467	25	...	38	24	29	15	9	...	431	433	x	x
Комбайны:														
зерноуборочные	8	5	4	...	4	...	4	...	-	-	x	x	x	x
картофелеуборочные	2	3	1	...	1	...	-	...	1	-	x	x	x	x
кормоуборочные	1	-	1	-	-	-	-	-	-	-	x	x	x	x
Установки доильные	5	6	-	-	2	-	2	-	-	-	3	6	x	x
Плуги	138	4	7	...	20	...	17	...	3	-	111	x	x	x
Косилки	170	4	4	-	13	4	11	...	2	...	153	x	x	x
Сеялки	11	5	5	...	6	...	5	...	1	-	x	x	x	x
В среднем на одну организацию (хозяйство, объединение):														
численность работников, человек ³⁾	x	x	8	1	4	3	4	3	7	2	x	x	x	x
общая земельная площадь, га	x	x	1998,1	...	33,2	119,5	38,7	144,4	9,7	...	0,4	0,2	24,1	227,7
площадь сельскохозяйственных угодий, га	x	x	539,0	...	30,8	119,5	36,6	144,4	6,3	...	0,4	0,2	21,8	153,2

	Хозяйства всех категорий		в том числе											
			сельскохозяйственные организации		крестьянские (фермерские) хозяйства и индивидуальные предприниматели		в том числе				личные подсобные и другие индивидуальные хозяйства граждан		некоммерческие объединения граждан	
	крестьянские (фермерские) хозяйства						индивидуальные предприниматели							
	2006	2016	2006	2016	2006	2016	2006	2016	2006	2016	2006	2016	2006	2016
1	2	3	4	5	6	7	8	9	10	11	12	13	14	
общая посевная площадь сельскохозяйственных культур под урожай, га ⁴⁾	x	x	116,0	...	38,3	128,0	...	151,6	0,1	0,0	...	52,0
поголовье сельскохозяйственных животных, голов ⁵⁾ :														
крупный рогатый скот	x	x	158	-	9	30	9	35	5	...	3	4	...	-
из него коровы	x	x	77	-	...	12	2	14	2	...	1	2	-	-
свины	x	x	98	...	17	...	15	...	28	...	2	3	-	-
птица	x	x	97	...	34	...	32	...	38	-	12	16	...	-

¹⁾Включая овощи закрытого грунта по личным подсобным и другим индивидуальным хозяйствам граждан и некоммерческим объединениям.

²⁾Включая ягодники в междурядьях сада.

³⁾В расчете на одну организацию (хозяйство), без учета подсобных сельскохозяйственных предприятий несельскохозяйственных организаций, осуществлявших сельскохозяйственную деятельность в I полугодии.

⁴⁾В расчете на одну организацию (хозяйство), имевшую общую посевную площадь.

⁵⁾В расчете на одну организацию (хозяйство), имевшую поголовье скота соответствующего вида.

**138. ОСНОВНЫЕ ИТОГИ ВСЕРОССИЙСКИХ СЕЛЬСКОХОЗЯЙСТВЕННЫХ ПЕРЕПИСЕЙ 2006 И 2016 ГОДОВ
В РАЗРЕЗЕ КАТЕГОРИЙ ХОЗЯЙСТВ
ПО КРИВОШЕЙНСКОМУ МУНИЦИПАЛЬНОМУ РАЙОНУ
(на 1 июля)**

	Хозяйства всех категорий		в том числе											
			сельскохозяйственные организации		крестьянские (фермерские) хозяйства и индивидуальные предприниматели		в том числе				личные подсобные и другие индивидуальные хозяйства граждан		некоммерческие объединения граждан	
	крестьянские (фермерские) хозяйства						индивидуальные предприниматели							
	2006	2016	2006	2016	2006	2016	2006	2016	2006	2016	2006	2016	2006	2016
1	2	3	4	5	6	7	8	9	10	11	12	13	14	
Число организаций (хозяйств) – всего	x	x	32	4	12	20	12	17	-	3	7136	6987	-	-
осуществлявшие сельскохозяйственную деятельность в I полугодии 2006 (2016) года	x	x	23	4	5	20	5	17	-	3	6186	5148	-	-
в процентах от общего числа соответствующей категории организаций (хозяйств)	x	x	71,9	100	41,7	100	41,7	100	-	100	86,7	73,7	-	-
Общая земельная площадь, га	25322,3	33339,0	21514,0	25873,0	692,0	3638,3	692,0	3623,8	-	...	3116,3	3827,7	-	-
из нее сельскохозяйственные угодья	24936,5	32904,5	21371,0	25730,0	692,0	3607,2	692,0	3592,7	-	...	2873,5	3567,3	-	-
в том числе: пашня	20581,3	29139,6	19772,0	25205,0	134,0	3504,7	134,0	3504,7	-	-	675,3	429,9	-	-
сенокосы	2233,2	1452,8	744,0	...	166,0	32,0	166,0	17,5	-	...	1323,2	1415,8	-	x
пастбища	859,0	669,0	851,0	-	4,0	70,5	4,0	70,5	-	-	4,0	598,5	-	x
многолетние насаждения	41,2	29,0	4,0	-	-	-	-	-	-	-	37,2	29,0	-	-
залежь	1221,8	1614,1	-	...	388,0	-	388,0	-	-	-	833,8	1094,1	-	-
Из общей площади сельскохозяйственных угодий фактически использовались, га	14735,7	31290,4	12603,0	25210,0	93,0	3607,2	93,0	3592,7	-	...	2039,7	2473,2	-	-

	Хозяйства всех категорий		в том числе											
			сельскохозяйственные организации		крестьянские (фермерские) хозяйства и индивидуальные предприниматели		в том числе				личные подсобные и другие индивидуальные хозяйства граждан		некоммерческие объединения граждан	
	крестьянские (фермерские) хозяйства						индивидуальные предприниматели							
	2006	2016	2006	2016	2006	2016	2006	2016	2006	2016	2006	2016	2006	2016
1	2	3	4	5	6	7	8	9	10	11	12	13	14	
в процентах от общей площади сельскохозяйственных угодий соответствующей категории хозяйств	59,1	95,1	59,0	98,0	13,4	100	13,4	100	-	...	71,0	69,3	-	-
Посевная площадь сельскохозяйственных культур под урожай – всего, га	20031,6	27829,2	19222,0	23925,6	134,0	3504,7	134,0	3504,7	-	-	675,6	398,9	-	-
в том числе:														
Зерновые и зернобобовые культуры – всего	9013,0	11205,0	8903,0	9740,0	110,0	...	110,0	...	-	-	0,0	-	-	-
из них: пшеница	5137,0	4118,0	5047,0	3893,0	90,0	...	90,0	...	-	-	0,0	-	-	-
рожь	-	...	-	...	-	-	-	-	-	-	-	-	-	-
ячмень	-	...	-	...	-	-	-	-	-	-	-	-	-	-
овес	3871,0	5835,0	3851,0	4595,0	20,0	...	20,0	...	-	-	-	-	-	-
зернобобовые культуры	5,0	...	5,0	...	-	-	-	-	-	-	-	-	-	-
из них: горох	5,0	...	5,0	...	-	-	-	-	-	-	-	-	-	-
Технические культуры – всего	0,0	0,0	-	-	-	-	-	-	-	-	0,0	0,0	-	-
из них: масличные культуры – всего	-	0,0	-	-	-	-	-	-	-	-	-	0,0	-	-
из них: подсолнечник на зерно	-	0,0	-	-	-	-	-	-	-	-	-	0,0	-	-
Картофель	600,4	369,3	2,0	...	-	...	-	...	-	-	598,4	368,1	-	-
Овощные и бахчевые культуры – всего ¹⁾	75,1	30,6	1,0	...	-	-	-	-	-	-	74,1	30,6	-	-

	Хозяйства всех категорий		в том числе												
			сельскохозяйственные организации		крестьянские (фермерские) хозяйства и индивидуальные предприниматели		в том числе				личные подсобные и другие индивидуальные хозяйства граждан		некоммерческие объединения граждан		
	крестьянские (фермерские) хозяйства						индивидуальные предприниматели								
	2006	2016	2006	2016	2006	2016	2006	2016	2006	2016	2006	2016	2006	2016	
1	2	3	4	5	6	7	8	9	10	11	12	13	14		
из них: овощи открытого грунта – всего	74,7	27,7	1,0	...	-	-	-	-	-	-	-	73,7	27,7	-	-
из них: капуста (всех видов)	21,4	7,8	0,1	...	-	-	-	-	-	-	-	21,3	7,8	-	-
огурцы	6,3	1,1	-	-	-	-	-	-	-	-	-	6,3	1,1	-	-
помидоры	11,7	2,6	0,1	-	-	-	-	-	-	-	-	11,6	2,6	-	-
свекла столовая	4,0	1,5	0,1	...	-	-	-	-	-	-	-	3,9	1,4	-	-
морковь столовая	7,5	2,7	0,1	...	-	-	-	-	-	-	-	7,4	2,7	-	-
лук репчатый	10,0	3,3	0,1	-	-	-	-	-	-	-	-	9,9	3,3	-	-
чеснок	5,5	1,6	0,1	-	-	-	-	-	-	-	-	5,4	1,6	-	-
кабачки, патиссоны	1,9	2,4	-	-	-	-	-	-	-	-	-	1,9	2,4	-	-
продовольственные бахчевые культуры	0,1	0,1	-	-	-	-	-	-	-	-	-	0,1	0,1	-	-
Кормовые культуры – всего	10343,0	16224,3	10316,0	14185,0	24,0	2039,0	24,0	2039,0	-	-	-	3,0	0,3	-	-
из них: травы однолетние	734,0	3407,2	734,0	3237,0	-	...	-	...	-	-	-	-	0,2	-	-
травы многолетние	9077,1	12217,0	9053,0	10348,0	24,0	1869,0	24,0	1869,0	-	-	-	0,1	0,0	-	-
кормовые культуры на силос (без кукурузы)	-	...	-	...	-	-	-	-	-	-	-	-	-	-	-
кукуруза на корм	529,0	500,0	529,0	...	-	-	-	-	-	-	-	0,0	0,0	-	-

	Хозяйства всех категорий		в том числе												
			сельскохозяйственные организации		крестьянские (фермерские) хозяйства и индивидуальные предприниматели		в том числе				личные подсобные и другие индивидуальные хозяйства граждан		некоммерческие объединения граждан		
	крестьянские (фермерские) хозяйства						индивидуальные предприниматели								
	2006	2016	2006	2016	2006	2016	2006	2016	2006	2016	2006	2016	2006	2016	
1	2	3	4	5	6	7	8	9	10	11	12	13	14		
корнеплодные кормовые культуры, включая свеклу сахарную на корм скоту	0,2	0,1	-	-	-	-	-	-	-	-	-	0,2	0,1	-	-
Структура посевных площадей по видам сельскохозяйственных культур (в процентах от общей посевной площади соответствующей категории организаций (хозяйств))															
Зерновые и зернобобовые культуры – всего	45,0	40,3	46,3	40,7	82,1	...	82,1	...	-	-	0,0	-	-	-	-
из них: пшеница	25,6	14,8	26,3	16,3	67,2	...	67,2	...	-	-	0,0	-	-	-	-
рожь	-	...	-	...	-	-	-	-	-	-	-	-	-	-	-
ячмень	-	...	-	...	-	-	-	-	-	-	-	-	-	-	-
овес	19,3	21,0	20,0	19,2	14,9	...	14,9	...	-	-	-	-	-	-	-
зернобобовые культуры	0,0	...	0,0	...	-	-	-	-	-	-	-	-	-	-	-
из них: горох	-	...	-	...	-	-	-	-	-	-	-	-	-	-	-
Технические культуры - всего	0,0	0,0	-	-	-	-	-	-	-	-	0,0	0,0	-	-	
из них: масличные культуры – всего	-	0,0	-	-	-	-	-	-	-	-	-	0,0	-	-	
из них: подсолнечник на зерно	-	0,0	-	-	-	-	-	-	-	-	-	0,0	-	-	

	Хозяйства всех категорий		в том числе											
			сельскохозяйственные организации		крестьянские (фермерские) хозяйства и индивидуальные предприниматели		в том числе				личные подсобные и другие индивидуальные хозяйства граждан		некоммерческие объединения граждан	
	крестьянские (фермерские) хозяйства						индивидуальные предприниматели							
	2006	2016	2006	2016	2006	2016	2006	2016	2006	2016	2006	2016	2006	2016
1	2	3	4	5	6	7	8	9	10	11	12	13	14	
Картофель	3,0	1,3	0,0	...	-	...	-	...	-	-	88,6	92,3	-	-
Овощные и бахчевые культуры – всего ¹⁾	0,4	0,1	0,0	...	-	-	-	-	-	-	11,0	7,7	-	-
из них: овощи открытого грунта – всего	0,4	0,1	0,0	...	-	-	-	-	-	-	10,9	6,9	-	-
из них: капуста (всех видов)	0,1	0,0	-	...	-	-	-	-	-	-	3,2	2,0	-	-
огурцы	0,0	0,0	-	-	-	-	-	-	-	-	0,9	0,3	-	-
помидоры	0,1	0,0	0,0	-	-	-	-	-	-	-	1,7	0,7	-	-
свекла столовая	0,0	0,0	0,0	...	-	-	-	-	-	-	0,6	0,4	-	-
морковь столовая	0,0	0,0	0,0	...	-	-	-	-	-	-	1,1	0,7	-	-
лук репчатый	0,0	0,0	0,0	-	-	-	-	-	-	-	1,5	0,8	-	-
чеснок	0,0	0,0	0,0	-	-	-	-	-	-	-	0,8	0,4	-	-
кабачки, патиссоны	0,0	0,0	-	-	-	-	-	-	-	-	0,3	0,6	-	-
продовольственные бахчевые культуры	0,0	0,0	-	-	-	-	-	-	-	-	0,0	0,0	-	-
Кормовые культуры – всего	51,6	58,3	53,7	59,3	17,9	58,2	17,9	58,2	-	-	0,4	0,1	-	-
из них: травы однолетние	3,7	12,2	3,8	13,5	-	...	-	...	-	-	-	0,0	-	-
травы многолетние	45,3	43,9	47,1	43,3	17,9	53,3	17,9	53,3	-	-	0,0	0,0	-	-

	Хозяйства всех категорий		в том числе											
			сельскохозяйственные организации		крестьянские (фермерские) хозяйства и индивидуальные предприниматели		в том числе				личные подсобные и другие индивидуальные хозяйства граждан		некоммерческие объединения граждан	
	крестьянские (фермерские) хозяйства						индивидуальные предприниматели							
	2006	2016	2006	2016	2006	2016	2006	2016	2006	2016	2006	2016	2006	2016
1	2	3	4	5	6	7	8	9	10	11	12	13	14	
кормовые культуры на силос (без кукурузы)	-	...	-	...	-	-	-	-	-	-	-	-	-	-
кукуруза на корм	2,6	1,8	2,8	...	-	-	-	-	-	-	0,0	0,0	-	-
корнеплодные кормовые культуры, включая свеклу сахарную на корм скоту	0,0	0,0	-	-	-	-	-	-	-	-	0,0	0,0	-	-
Площади многолетних плодовых насаждений и ягодных культур – всего, га	38,1	28,5	0,9	-	-	-	-	-	-	-	37,2	28,5	-	-
в том числе: семечковые культуры – всего	4,0	4,3	0,3	-	-	-	-	-	-	-	3,7	4,3	-	-
из них: яблоня	3,9	3,8	0,3	-	-	-	-	-	-	-	3,6	3,8	-	-
груша	0,0	0,3	-	-	-	-	-	-	-	-	0,0	0,3	-	-
косточковые культуры – всего	2,6	8,4	0,1	-	-	-	-	-	-	-	2,5	8,4	-	-
из них: слива	0,1	0,5	-	-	-	-	-	-	-	-	0,1	0,5	-	-
вишня	2,5	7,2	0,1	-	-	-	-	-	-	-	2,4	7,2	-	-
черешня	0,0	0,1	-	-	-	-	-	-	-	-	0,0	0,1	-	-
абрикос	-	0,0	-	-	-	-	-	-	-	-	-	0,0	-	-
ягодники – всего ²⁾	31,6	15,7	0,5	-	-	-	-	-	-	-	31,1	15,7	-	-
из них: земляника, клубника	2,1	2,8	-	-	-	-	-	-	-	-	2,1	2,8	-	-
малина, ежевика	5,2	3,9	-	-	-	-	-	-	-	-	5,2	3,9	-	-

	Хозяйства всех категорий		в том числе												
			сельскохозяйственные организации		крестьянские (фермерские) хозяйства и индивидуальные предприниматели		в том числе				личные подсобные и другие индивидуальные хозяйства граждан		некоммерческие объединения граждан		
	крестьянские (фермерские) хозяйства						индивидуальные предприниматели								
	2006	2016	2006	2016	2006	2016	2006	2016	2006	2016	2006	2016	2006	2016	
1	2	3	4	5	6	7	8	9	10	11	12	13	14		
смородина всех видов	10,8	2,6	0,5	-	-	-	-	-	-	-	-	10,3	2,6	-	-
крыжовник	0,5	0,6	-	-	-	-	-	-	-	-	-	0,5	0,6	-	-
рябина черноплодная	1,2	1,2	-	-	-	-	-	-	-	-	-	1,2	1,2	-	-
облепиха	4,0	1,0	-	-	-	-	-	-	-	-	-	4,0	1,0	-	-
Структура площадей многолетних плодовых насаждений и ягодных культур по видам плодово-ягодных насаждений (в процентах от общей площади плодово-ягодных насаждений соответствующей категории хозяйств):															
семечковые культуры	10,4	15,2	33,3	-	-	-	-	-	-	-	-	9,9	15,2	-	-
косточковые культуры	6,8	29,6	11,1	-	-	-	-	-	-	-	-	6,7	29,6	-	-
ягодники	82,8	55,2	55,6	-	-	-	-	-	-	-	-	83,4	55,2	-	-
Поголовье сельскохозяйственных животных, голов:															
Крупный рогатый скот – всего	7965	7674	4352	5064	36	551	36	542	-	...	3577	2059	-	-	
из него коровы	3110	2878	1741	1897	4	235	4	232	-	...	1365	746	-	-	
Молочный крупный рогатый скот	7872	7441	4301	5064	20	324	20	315	-	...	3551	2053	-	-	

	Хозяйства всех категорий		в том числе											
			сельскохозяйственные организации		крестьянские (фермерские) хозяйства и индивидуальные предприниматели		в том числе				личные подсобные и другие индивидуальные хозяйства граждан		некоммерческие объединения граждан	
	крестьянские (фермерские) хозяйства						индивидуальные предприниматели							
	2006	2016	2006	2016	2006	2016	2006	2016	2006	2016	2006	2016	2006	2016
1	2	3	4	5	6	7	8	9	10	11	12	13	14	
Мясной крупный рогатый скот	93	233	51	-	16	...	16	...	-	-	26	6	-	-
Свиньи	4467	2570	-	-	40	235	40	228	-	...	4427	2335	-	-
Овцы и козы – всего	2154	2712	-	-	29	273	29	273	-	-	2125	2439	-	-
Овцы	2092	2406	-	-	25	269	25	269	-	-	2067	2137	-	-
Козы	62	306	-	-	4	...	4	...	-	-	58	302	-	-
Птица – всего	11410	16003	-	-	28	656	28	648	-	...	11382	15347	-	-
Птица сельскохозяйственная – всего	11390	15990	-	-	28	656	28	648	-	...	11362	15334	-	-
в том числе:														
куры – всего	10396	14895	-	-	18	596	18	588	-	...	10378	14299	-	-
из них: куры-несушки	5983	6956	-	-	8	355	8	348	-	...	5975	6601	-	-
куры яичных пород	7498	8471	-	-	9	444	9	436	-	...	7489	8027	-	-
куры мясных и мясо-яичных пород	2898	6424	-	-	9	152	9	152	-	-	2889	6272	-	-
утки	491	759	-	-	10	...	10	...	-	-	481	699	-	-
гуси	498	208	-	-	-	-	-	-	-	-	498	208	-	-
индейки	-	98	-	-	-	-	-	-	-	-	-	98	-	-
цесарки	5	30	-	-	-	-	-	-	-	-	5	30	-	-
Прочие виды птицы – всего	20	13	-	-	-	-	-	-	-	-	20	13	-	-
перепелки	20	10	-	-	-	-	-	-	-	-	20	10	-	-
фазаны	-	3	-	-	-	-	-	-	-	-	-	3	-	-
Лошади	479	543	141	63	2	55	2	55	-	-	336	425	-	-
Кролики домашние	997	2691	-	-	-	...	-	...	-	-	997	1431	-	-
Пчелы медоносные (семьи), шт.	1527	1552	114	...	20	178	20	...	-	...	1393	1340	-	-

	Хозяйства всех категорий		в том числе											
			сельскохозяйственные организации		крестьянские (фермерские) хозяйства и индивидуальные предприниматели		в том числе				личные подсобные и другие индивидуальные хозяйства граждан		некоммерческие объединения граждан	
	крестьянские (фермерские) хозяйства						индивидуальные предприниматели							
	2006	2016	2006	2016	2006	2016	2006	2016	2006	2016	2006	2016	2006	2016
1	2	3	4	5	6	7	8	9	10	11	12	13	14	
Наличие сельскохозяйственной техники, шт.:														
Тракторы	463	658	169	106	6	25	6	24	-	...	288	527	x	x
Комбайны:														
зерноуборочные	47	26	44	20	3	6	3	6	-	-	x	x	x	x
картофелеуборочные	1	...	1	...	-	-	-	-	-	-	x	x	x	x
кормоуборочные	18	13	18	13	-	-	-	-	-	-	x	x	x	x
Установки доильные	9	23	8	9	-	...	-	...	-	-	1	13	x	x
Плуги	126	35	42	28	3	7	3	7	-	-	81	x	x	x
Косилки	141	34	28	23	2	11	2	10	-	...	111	x	x	x
Сеялки	75	48	72	40	3	8	3	8	-	-	x	x	x	x
В среднем на одну организацию (хозяйство, объединение):														
численность работников, человек ³⁾	x	x	25	112	3	2	3	2	-	1	x	x	x	x
общая земельная площадь, га	x	x	672,3	6468,3	57,7	181,9	57,7	213,2	-	...	0,4	0,5	-	-
площадь сельскохозяйственных угодий, га	x	x	667,8	6432,5	57,7	180,4	57,7	211,3	-	...	0,4	0,5	-	-

	Хозяйства всех категорий		в том числе											
			сельскохозяйственные организации		крестьянские (фермерские) хозяйства и индивидуальные предприниматели		в том числе				личные подсобные и другие индивидуальные хозяйства граждан		некоммерческие объединения граждан	
	крестьянские (фермерские) хозяйства						индивидуальные предприниматели							
	2006	2016	2006	2016	2006	2016	2006	2016	2006	2016	2006	2016	2006	2016
1	2	3	4	5	6	7	8	9	10	11	12	13	14	
общая посевная площадь сельскохозяйственных культур под урожай, га ⁴⁾	x	x	1011,7	5981,4	44,7	584,1	44,7	584,1	-	-	0,1	0,1	-	-
поголовье сельскохозяйственных животных, голов ⁵⁾ :														
крупный рогатый скот	x	x	870	1688	12	39	12	45	-	...	3	3	-	-
из него коровы	x	x	...	632	2	18	2	21	-	...	1	1	-	-
свины	x	x	-	-	20	39	20	46	-	...	3	3	-	-
птица	x	x	-	-	14	73	14	81	-	...	14	20	-	-

¹⁾Включая овощи закрытого грунта по личным подсобным и другим индивидуальным хозяйствам граждан и некоммерческим объединениям.

²⁾Включая ягодники в междурядьях сада.

³⁾В расчете на одну организацию (хозяйство), без учета подсобных сельскохозяйственных предприятий несельскохозяйственных организаций, осуществлявших сельскохозяйственную деятельность в I полугодии.

⁴⁾В расчете на одну организацию (хозяйство), имевшую общую посевную площадь.

⁵⁾В расчете на одну организацию (хозяйство), имевшую поголовье скота соответствующего вида.

**139. ОСНОВНЫЕ ИТОГИ ВСЕРОССИЙСКИХ СЕЛЬСКОХОЗЯЙСТВЕННЫХ ПЕРЕПИСЕЙ 2006 И 2016 ГОДОВ
В РАЗРЕЗЕ КАТЕГОРИЙ ХОЗЯЙСТВ
ПО МОЛЧАНОВСКОМУ МУНИЦИПАЛЬНОМУ РАЙОНУ
(на 1 июля)**

	Хозяйства всех категорий		в том числе											
			сельскохозяйственные организации		крестьянские (фермерские) хозяйства и индивидуальные предприниматели		в том числе				личные подсобные и другие индивидуальные хозяйства граждан		некоммерческие объединения граждан	
	крестьянские (фермерские) хозяйства						индивидуальные предприниматели							
	2006	2016	2006	2016	2006	2016	2006	2016	2006	2016	2006	2016	2006	2016
1	2	3	4	5	6	7	8	9	10	11	12	13	14	
Число организаций (хозяйств) – всего	x	x	14	3	35	30	23	27	12	3	6620	6239	-	-
осуществлявшие сельскохозяйственную деятельность в I полугодии 2006 (2016) года	x	x	6	3	8	23	7	20	1	3	5711	4738	-	-
в процентах от общего числа соответствующей категории организаций (хозяйств)	x	x	42,9	100	22,9	76,7	30,4	74,1	8,3	100	86,3	75,9	-	-
Общая земельная площадь, га	82354,9	16006,8	76665,0	2391,0	3046,0	7070,2	1003,0	7068,6	2043,0	...	2643,9	6545,6	-	-
из нее сельскохозяйственные угодья	22356,0	15832,5	16853,0	2380,0	3046,0	7065,1	1003,0	7063,6	2043,0	...	2457,0	6387,4	-	-
в том числе: пашня	6126,2	6077,1	4428,0	1422,4	1226,0	4329,8	226,0	4329,8	1000,0	-	472,2	324,9	-	-
сенокосы	5744,2	2891,9	3939,0	...	293,0	1644,6	93,0	1644,6	200,0	-	1512,2	1199,2	-	x
пастбища	432,9	817,2	220,0	...	110,0	802,7	70,0	801,2	40,0	...	102,9	5,0	-	x
многолетние насаждения	116,4	34,1	1,0	-	6,0	-	6,0	-	-	-	109,4	34,1	-	-
залежь	9936,4	6012,2	8265,0	...	1411,0	288,0	608,0	288,0	803,0	-	260,4	4824,2	-	-
Из общей площади сельскохозяйственных угодий фактически использовались, га	8332,6	9820,4	4501,0	1480,0	1635,0	6777,1	395,0	6775,6	1240,0	...	2196,6	1563,3	-	-

	Хозяйства всех категорий		в том числе											
			сельскохозяйствен- ные организации		крестьянские (фермерские) хозяйства и ин- дивидуальные предприниматели		в том числе				личные подсоб- ные и другие индивидуальные хозяйства граж- дан		некоммерчес- кие объедине- ния граждан	
	крестьянские (фермерские) хозяйства						индивидуальные предприниматели							
	2006	2016	2006	2016	2006	2016	2006	2016	2006	2016	2006	2016	2006	2016
	1	2	3	4	5	6	7	8	9	10	11	12	13	14
в процентах от общей площади сельскохозяйствен- ных угодий соответ- ствующей категории хозяйств	37,3	62,0	26,7	62,2	53,7	95,9	39,4	95,9	60,7	...	89,4	24,5	-	-
Посевная площадь сельскохозяйст- венных культур под урожай – всего, га	5342,1	6039,8	3702,6	1422,4	1166,4	4329,6	215,4	4329,6	951,0	-	473,1	287,9	-	-
в том числе: Зерновые и зерно- бобовые культуры – всего	2500,0	1385,0	1780,0	-	720,0	1385,0	90,0	1385,0	630,0	-	0,0	-	-	-
из них: пшеница	1650,0	445,0	1010,0	-	640,0	445,0	90,0	445,0	550,0	-	0,0	-	-	-
овес	730,0	890,0	650,0	-	80,0	890,0	-	890,0	80,0	-	-	-	-	-
зернобобовые культуры	120,0	50,0	120,0	-	-	50,0	-	50,0	-	-	0,0	-	-	-
из них: горох	120,0	50,0	120,0	-	-	50,0	-	50,0	-	-	-	-	-	-
Технические куль- туры – всего	-	0,0	-	-	-	-	-	-	-	-	-	0,0	-	-
из них: маслич- ные культуры – всего	-	0,0	-	-	-	-	-	-	-	-	-	0,0	-	-
из них: под- солнечник на зерно	-	0,0	-	-	-	-	-	-	-	-	-	0,0	-	-
Картофель	408,6	265,5	6,7	...	1,4	8,6	0,4	8,6	1,0	-	400,5	255,6	-	-
Овощные и бахче- вые культуры – все- го ¹⁾	73,5	32,3	0,9	-	1,0	...	-	...	1,0	-	71,6	32,3	-	-

	Хозяйства всех категорий		в том числе											
			сельскохозяйственные организации		крестьянские (фермерские) хозяйства и индивидуальные предприниматели		в том числе				личные подсобные и другие индивидуальные хозяйства граждан		некоммерческие объединения граждан	
	крестьянские (фермерские) хозяйства						индивидуальные предприниматели							
	2006	2016	2006	2016	2006	2016	2006	2016	2006	2016	2006	2016	2006	2016
1	2	3	4	5	6	7	8	9	10	11	12	13	14	
из них: овощи открытого грунта – всего	72,7	27,9	0,9	-	1,0	...	-	...	1,0	-	70,8	27,9	-	-
из них: капуста (всех видов)	19,1	7,3	0,3	-	-	-	-	-	-	-	18,8	7,3	-	-
огурцы	7,0	1,1	0,1	-	-	-	-	-	-	-	6,9	1,1	-	-
помидоры	12,9	2,9	0,1	-	-	-	-	-	-	-	12,8	2,9	-	-
свекла столовая	4,3	1,9	0,1	-	-	-	-	-	-	-	4,2	1,9	-	-
морковь столовая	7,1	3,0	0,2	-	-	-	-	-	-	-	6,9	3,0	-	-
лук репчатый	8,0	3,7	0,1	-	-	-	-	-	-	-	7,9	3,7	-	-
чеснок	4,7	1,9	-	-	-	-	-	-	-	-	4,7	1,9	-	-
кабачки, патиссоны	1,9	1,9	-	-	-	-	-	-	-	-	1,9	1,9	-	-
продовольственные бахчевые культуры	0,2	0,0	-	-	-	-	-	-	-	-	0,2	0,0	-	-
Кормовые культуры – всего	2360,1	4357,0	1915,0	...	444,0	2936,0	125,0	2936,0	319,0	-	1,1	0,0	-	-
из них: травы однолетние	150,0	...	150,0	-	-	...	-	...	-	-	-	-	-	-
травы многолетние	2209,0	4270,0	1765,0	...	444,0	2849,0	125,0	2849,0	319,0	-	-	-	-	-
корнеплодные кормовые культуры, включая свеклу сахарную на корм скоту	0,1	0,0	-	-	-	-	-	-	-	-	0,1	0,0	-	-

	Хозяйства всех категорий		в том числе											
			сельскохозяйственные организации		крестьянские (фермерские) хозяйства и индивидуальные предприниматели		в том числе				личные подсобные и другие индивидуальные хозяйства граждан		некоммерческие объединения граждан	
	крестьянские (фермерские) хозяйства						индивидуальные предприниматели							
	2006	2016	2006	2016	2006	2016	2006	2016	2006	2016	2006	2016	2006	2016
1	2	3	4	5	6	7	8	9	10	11	12	13	14	
Структура посевных площадей по видам сельскохозяйственных культур (в процентах от общей посевной площади соответствующей категории организаций (хозяйств))														
Зерновые и зернобобовые культуры – всего	46,8	22,9	48,1	-	61,7	32,0	41,8	32,0	66,2	-	0,0	-	-	-
из них: пшеница	30,9	7,4	27,3	-	54,9	10,3	41,8	10,3	57,8	-	0,0	-	-	-
овес	13,7	14,7	17,6	-	6,9	20,6	-	20,6	8,4	-	-	-	-	-
зернобобовые культуры	2,2	0,8	3,2	-	-	1,2	-	1,2	-	-	0,0	-	-	-
из них: горох	2,2	0,8	3,2	-	-	1,2	-	1,2	-	-	-	-	-	-
Технические культуры - всего	-	0,0	-	-	-	-	-	-	-	-	-	0,0	-	-
из них: масличные культуры – всего	-	0,0	-	-	-	-	-	-	-	-	-	0,0	-	-
из них: подсолнечник на зерно	-	0,0	-	-	-	-	-	-	-	-	-	0,0	-	-
Картофель	7,6	4,4	0,2	...	0,1	0,2	0,2	0,2	0,1	-	84,7	88,8	-	-
Овощные и бахчевые культуры – всего ¹⁾	1,4	0,5	0,0	-	0,1	...	-	...	0,1	-	15,1	11,2	-	-
из них: овощи открытого грунта – всего	1,4	0,5	0,0	-	0,1	...	-	...	0,1	-	15,0	9,7	-	-

	Хозяйства всех категорий		в том числе												
			сельскохозяйственные организации		крестьянские (фермерские) хозяйства и индивидуальные предприниматели		в том числе				личные подсобные и другие индивидуальные хозяйства граждан		некоммерческие объединения граждан		
	крестьянские (фермерские) хозяйства						индивидуальные предприниматели								
	2006	2016	2006	2016	2006	2016	2006	2016	2006	2016	2006	2016	2006	2016	
1	2	3	4	5	6	7	8	9	10	11	12	13	14		
из них: капуста (всех видов)	0,4	0,1	0,0	-	-	-	-	-	-	-	-	4,0	2,6	-	-
огурцы	0,1	0,0	0,0	-	-	-	-	-	-	-	-	1,5	0,4	-	-
помидоры	0,2	0,0	0,0	-	-	-	-	-	-	-	-	2,7	1,0	-	-
свекла столовая	0,1	0,0	0,0	-	-	-	-	-	-	-	-	0,9	0,7	-	-
морковь столовая	0,1	0,1	0,0	-	-	-	-	-	-	-	-	1,5	1,1	-	-
лук репчатый	0,1	0,1	0,0	-	-	-	-	-	-	-	-	1,7	1,3	-	-
чеснок	0,1	0,0	-	-	-	-	-	-	-	-	-	1,0	0,7	-	-
кабачки, патиссоны	0,0	0,0	-	-	-	-	-	-	-	-	-	0,4	0,7	-	-
продовольственные бахчевые культуры	0,0	0,0	-	-	-	-	-	-	-	-	-	0,0	0,0	-	-
Кормовые культуры – всего	44,2	72,1	51,7	...	38,1	67,8	58,0	67,8	33,5	-	-	0,2	0,0	-	-
из них: травы однолетние	2,8	...	4,1	-	-	...	-	...	-	-	-	-	-	-	-
травы многолетние	41,4	70,7	47,7	...	38,1	65,8	58,0	65,8	33,5	-	-	-	-	-	-
корнеплодные кормовые культуры, включая свеклу сахарную на корм скоту	0,0	0,0	-	-	-	-	-	-	-	-	-	0,0	0,0	-	-
Площади многолетних плодовых насаждений и ягодных культур – всего, га	109,8	33,6	0,4	-	-	-	-	-	-	-	-	109,4	33,6	-	-

	Хозяйства всех категорий		в том числе												
			сельскохозяйственные организации		крестьянские (фермерские) хозяйства и индивидуальные предприниматели		в том числе				личные подсобные и другие индивидуальные хозяйства граждан		некоммерческие объединения граждан		
	крестьянские (фермерские) хозяйства						индивидуальные предприниматели								
	2006	2016	2006	2016	2006	2016	2006	2016	2006	2016	2006	2016	2006	2016	
1	2	3	4	5	6	7	8	9	10	11	12	13	14		
в том числе: семечковые культуры – всего	17,4	4,8	-	-	-	-	-	-	-	-	-	17,4	4,8	-	-
из них: яблоня	16,1	4,4	-	-	-	-	-	-	-	-	-	16,1	4,4	-	-
груша	1,3	0,4	-	-	-	-	-	-	-	-	-	1,3	0,4	-	-
косточковые культуры – всего	10,6	7,3	-	-	-	-	-	-	-	-	-	10,6	7,3	-	-
из них: слива	1,7	0,7	-	-	-	-	-	-	-	-	-	1,7	0,7	-	-
вишня	8,9	6,4	-	-	-	-	-	-	-	-	-	8,9	6,4	-	-
черешня	-	0,1	-	-	-	-	-	-	-	-	-	-	0,1	-	-
абрикос	-	0,0	-	-	-	-	-	-	-	-	-	-	0,0	-	-
ягодники – всего ²⁾	81,7	21,5	0,4	-	-	-	-	-	-	-	-	81,3	21,5	-	-
из них: земляника, клубника	3,9	4,8	0,1	-	-	-	-	-	-	-	-	3,8	4,8	-	-
малина, ежевика	8,7	7,6	0,1	-	-	-	-	-	-	-	-	8,6	7,6	-	-
смородина всех видов	47,9	3,0	0,1	-	-	-	-	-	-	-	-	47,8	3,0	-	-
крыжовник	2,9	0,7	-	-	-	-	-	-	-	-	-	2,9	0,7	-	-
рябина черноплодная	7,4	1,2	-	-	-	-	-	-	-	-	-	7,4	1,2	-	-
облепиха	5,3	1,1	-	-	-	-	-	-	-	-	-	5,3	1,1	-	-

	Хозяйства всех категорий		в том числе												
			сельскохозяйственные организации		крестьянские (фермерские) хозяйства и индивидуальные предприниматели		в том числе				личные подсобные и другие индивидуальные хозяйства граждан		некоммерческие объединения граждан		
	крестьянские (фермерские) хозяйства						индивидуальные предприниматели								
	2006	2016	2006	2016	2006	2016	2006	2016	2006	2016	2006	2016	2006	2016	
1	2	3	4	5	6	7	8	9	10	11	12	13	14		
Структура площадей многолетних плодовых насаждений и ягодных культур по видам плодово-ягодных насаждений (в процентах от общей площади плодово-ягодных насаждений соответствующей категории хозяйств):															
семечковые культуры	15,9	14,3	-	-	-	-	-	-	-	-	-	15,9	14,3	-	-
косточковые культуры	9,6	21,7	-	-	-	-	-	-	-	-	-	9,7	21,7	-	-
ягодники	74,5	64,0	100	-	-	-	-	-	-	-	-	74,4	64,0	-	-
Поголовье сельскохозяйственных животных, голов:															
Крупный рогатый скот – всего	3185	2773	490	...	79	779	79	779	-	-	-	2616	1975	-	-
из него коровы	1288	1145	140	...	17	377	17	377	-	-	-	1131	760	-	-
Молочный крупный рогатый скот	3174	2487	490	...	79	510	79	510	-	-	-	2605	1958	-	-
Мясной крупный рогатый скот	6	286	-	-	-	...	-	...	-	-	-	6	17	-	-
Волы	5	-	-	-	-	-	-	-	-	-	-	5	-	-	-
Свиньи	3233	1028	88	-	667	96	107	96	560	-	-	2478	932	-	-
Овцы и козы – всего	962	607	22	-	9	...	9	...	-	-	-	931	602	-	-

	Хозяйства всех категорий		в том числе											
			сельскохозяйственные организации		крестьянские (фермерские) хозяйства и индивидуальные предприниматели		в том числе				личные подсобные и другие индивидуальные хозяйства граждан		некоммерческие объединения граждан	
	крестьянские (фермерские) хозяйства						индивидуальные предприниматели							
	2006	2016	2006	2016	2006	2016	2006	2016	2006	2016	2006	2016	2006	2016
1	2	3	4	5	6	7	8	9	10	11	12	13	14	
Овцы	850	342	22	-	9	...	9	...	-	-	819	338	-	-
Козы	112	265	-	-	-	...	-	...	-	-	112	264	-	-
Птица – всего	6779	8883	12	-	-	252	-	252	-	-	6767	8631	-	-
Птица сельскохозяйственная – всего	6779	8832	12	-	-	252	-	252	-	-	6767	8580	-	-
в том числе:														
куры – всего	6091	7976	12	-	-	207	-	207	-	-	6079	7769	-	-
из них: куры-несушки	3742	4837	10	-	-	137	-	137	-	-	3732	4700	-	-
куры яичных пород	4860	5698	12	-	-	167	-	167	-	-	4848	5531	-	-
куры мясных и мясо-яичных пород	1231	2278	-	-	-	...	-	...	-	-	1231	2238	-	-
утки	493	498	-	-	-	...	-	...	-	-	493	453	-	-
гуси	195	229	-	-	-	-	-	-	-	-	195	229	-	-
индейки	-	108	-	-	-	-	-	-	-	-	-	108	-	-
цесарки	-	21	-	-	-	-	-	-	-	-	-	21	-	-
Прочие виды птицы – всего	-	51	-	-	-	-	-	-	-	-	-	51	-	-
перепелки	-	51	-	-	-	-	-	-	-	-	-	51	-	-
Лошади	266	159	39	-	37	20	37	...	-	...	190	139	-	-
Кролики домашние	636	1352	-	-	-	-	-	-	-	-	636	1352	-	-
Пчелы медоносные (семьи), шт.	445	647	-	-	-	98	-	...	-	...	445	549	-	-
Наличие сельскохозяйственной техники, шт.:														
Тракторы	367	392	58	...	7	38	7	38	-	-	302	345	x	x
Комбайны:														

	Хозяйства всех категорий		в том числе											
			сельскохозяйственные организации		крестьянские (фермерские) хозяйства и индивидуальные предприниматели		в том числе				личные подсобные и другие индивидуальные хозяйства граждан		некоммерческие объединения граждан	
	крестьянские (фермерские) хозяйства						индивидуальные предприниматели							
	2006	2016	2006	2016	2006	2016	2006	2016	2006	2016	2006	2016	2006	2016
1	2	3	4	5	6	7	8	9	10	11	12	13	14	
зерноуборочные	18	11	16	...	2	8	2	8	-	-	x	x	x	x
картофелеуборочные	-	...	-	-	-	...	-	...	-	-	x	x	x	x
Установки доильные	6	5	4	-	1	-	1	-	-	-	1	5	x	x
Плуги	110	21	17	...	2	17	2	17	-	-	91	x	x	x
Косилки	127	27	13	...	5	25	5	25	-	-	109	x	x	x
Сеялки	22	11	20	...	2	9	2	9	-	-	x	x	x	x
В среднем на одну организацию (хозяйство, объединение):														
численность работников, человек ³⁾	x	x	16	...	3	3	2	3	9	2	x	x	x	x
общая земельная площадь, га	x	x	5476,1	797,0	87,0	235,7	43,6	261,8	170,3	...	0,4	1,0	-	-
площадь сельскохозяйственных угодий, га	x	x	1203,8	793,3	87,0	235,5	43,6	261,6	170,3	...	0,4	1,0	-	-
общая посевная площадь сельскохозяйственных культур под урожай, га ⁴⁾	x	x	617,1	474,1	194,4	270,6	43,1	270,6	951,0	-	0,1	0,1	-	-
поголовье сельскохозяйственных животных, голов ⁵⁾ :														
крупный рогатый скот	x	x	163	...	26	65	26	65	-	-	2	3	-	-
из него коровы	x	x	9	38	9	38	-	-	1	1	-	-

	Хозяйства всех категорий		в том числе											
			сельскохозяйственные организации		крестьянские (фермерские) хозяйства и индивидуальные предприниматели		в том числе				личные подсобные и другие индивидуальные хозяйства граждан		некоммерческие объединения граждан	
	крестьянские (фермерские) хозяйства						индивидуальные предприниматели							
	2006	2016	2006	2016	2006	2016	2006	2016	2006	2016	2006	2016	2006	2016
1	2	3	4	5	6	7	8	9	10	11	12	13	14	
свины	x	x	88	-	167	19	36	19	560	-	2	2	-	-
птица	x	x	12	-	-	63	-	63	-	-	11	16	-	-

¹⁾Включая овощи закрытого грунта по личным подсобным и другим индивидуальным хозяйствам граждан и некоммерческим объединениям.

²⁾Включая ягодники в междурядьях сада.

³⁾В расчете на одну организацию (хозяйство), без учета подсобных сельскохозяйственных предприятий несельскохозяйственных организаций, осуществлявших сельскохозяйственную деятельность в I полугодии.

⁴⁾В расчете на одну организацию (хозяйство), имевшую общую посевную площадь.

⁵⁾В расчете на одну организацию (хозяйство), имевшую поголовье скота соответствующего вида.

**140. ОСНОВНЫЕ ИТОГИ ВСЕРОССИЙСКИХ СЕЛЬСКОХОЗЯЙСТВЕННЫХ ПЕРЕПИСЕЙ 2006 И 2016 ГОДОВ
В РАЗРЕЗЕ КАТЕГОРИЙ ХОЗЯЙСТВ
ПО ПАРАБЕЛЬСКОМУ МУНИЦИПАЛЬНОМУ РАЙОНУ
(на 1 июля)**

	Хозяйства всех категорий		в том числе											
			сельскохозяйственные организации		крестьянские (фермерские) хозяйства и индивидуальные предприниматели		в том числе				личные подсобные и другие индивидуальные хозяйства граждан		некоммерческие объединения граждан	
	крестьянские (фермерские) хозяйства						индивидуальные предприниматели							
	2006	2016	2006	2016	2006	2016	2006	2016	2006	2016	2006	2016	2006	2016
1	2	3	4	5	6	7	8	9	10	11	12	13	14	
Число организаций (хозяйств) – всего	x	x	3	-	4	2	4	2	-	-	4469	4720	-	-
осуществлявшие сельскохозяйственную деятельность в I полугодии 2006 (2016) года	x	x	2	-	1	1	1	1	-	-	4138	4224	-	-
в процентах от общего числа соответствующей категории организаций (хозяйств)	x	x	66,7	-	25,0	50,0	25,0	50,0	-	-	92,6	89,5	-	-
Общая земельная площадь, га	32498,1	4039,9	29031,0	-	478,0	...	478,0	...	-	-	2989,1	1259,2	-	-
из нее сельскохозяйственные угодья	11414,1	3940,2	8277,0	-	263,0	...	263,0	...	-	-	2874,1	1159,5	-	-
в том числе: пашня	1051,2	221,9	739,0	-	1,0	-	1,0	-	-	-	311,2	221,9	-	-
сенокосы	8559,4	979,9	6280,0	-	24,0	...	24,0	...	-	-	2255,4	443,9	-	x
пастбища	1282,3	2255,7	1258,0	-	-	...	-	...	-	-	24,3	11,0	-	x
многолетние насаждения	58,7	30,6	-	-	-	-	-	-	-	-	58,7	30,6	-	-
залежь	462,5	452,1	-	-	238,0	-	238,0	-	-	-	224,5	452,1	-	-
Из общей площади сельскохозяйственных угодий фактически использовались, га	7879,6	3488,0	5230,0	-	-	...	-	...	-	-	2649,6	707,4	-	-

	Хозяйства всех категорий		в том числе											
			сельскохозяйственные организации		крестьянские (фермерские) хозяйства и индивидуальные предприниматели		в том числе				личные подсобные и другие индивидуальные хозяйства граждан		некоммерческие объединения граждан	
	крестьянские (фермерские) хозяйства						индивидуальные предприниматели							
	2006	2016	2006	2016	2006	2016	2006	2016	2006	2016	2006	2016	2006	2016
1	2	3	4	5	6	7	8	9	10	11	12	13	14	
в процентах от общей площади сельскохозяйственных угодий соответствующей категории хозяйств	69,0	88,5	63,2	-	-	...	-	...	-	-	92,2	61,0	-	-
Посевная площадь сельскохозяйственных культур под урожай – всего, га	1050,7	220,1	739,3	-	0,2	-	0,2	-	-	-	311,2	220,1	-	-
Технические культуры – всего	0,0	0,0	-	-	-	-	-	-	-	-	0,0	0,0	-	-
из них: масличные культуры – всего	-	0,0	-	-	-	-	-	-	-	-	-	0,0	-	-
из них: подсолнечник на зерно	-	0,0	-	-	-	-	-	-	-	-	-	0,0	-	-
лекарственные культуры	-	0,0	-	-	-	-	-	-	-	-	-	0,0	-	-
Картофель	232,2	198,9	0,2	-	0,2	-	0,2	-	-	-	231,8	198,9	-	-
Овощные и бахчевые культуры – всего ¹⁾	79,4	21,1	0,1	-	-	-	-	-	-	-	79,3	21,1	-	-
из них: овощи открытого грунта – всего	79,2	16,1	0,1	-	-	-	-	-	-	-	79,1	16,1	-	-
из них: капуста (всех видов)	16,4	4,1	0,1	-	-	-	-	-	-	-	16,3	4,1	-	-
огурцы	7,5	0,5	-	-	-	-	-	-	-	-	7,5	0,5	-	-
помидоры	17,9	2,7	-	-	-	-	-	-	-	-	17,9	2,7	-	-

	Хозяйства всех категорий		в том числе												
			сельскохозяйственные организации		крестьянские (фермерские) хозяйства и индивидуальные предприниматели		в том числе				личные подсобные и другие индивидуальные хозяйства граждан		некоммерческие объединения граждан		
	крестьянские (фермерские) хозяйства						индивидуальные предприниматели								
	2006	2016	2006	2016	2006	2016	2006	2016	2006	2016	2006	2016	2006	2016	
1	2	3	4	5	6	7	8	9	10	11	12	13	14		
свекла столовая	4,4	1,0	-	-	-	-	-	-	-	-	-	4,4	1,0	-	-
морковь столовая	8,4	1,8	-	-	-	-	-	-	-	-	-	8,4	1,8	-	-
лук репчатый	10,0	1,9	-	-	-	-	-	-	-	-	-	10,0	1,9	-	-
чеснок	5,9	1,2	-	-	-	-	-	-	-	-	-	5,9	1,2	-	-
кабачки, патиссоны	1,6	0,9	-	-	-	-	-	-	-	-	-	1,6	0,9	-	-
продовольственные бахчевые культуры	0,2	0,1	-	-	-	-	-	-	-	-	-	0,2	0,1	-	-
Кормовые культуры – всего	739,1	0,0	739,0	-	-	-	-	-	-	-	-	0,1	0,0	-	-
из них: травы однолетние	100,0	-	100,0	-	-	-	-	-	-	-	-	-	-	-	-
травы многолетние	639,0	-	639,0	-	-	-	-	-	-	-	-	-	-	-	-
кормовые культуры на силос (без кукурузы)	-	0,0	-	-	-	-	-	-	-	-	-	-	0,0	-	-
корнеплодные кормовые культуры, включая свеклу сахарную на корм скоту	0,0	-	-	-	-	-	-	-	-	-	-	0,0	-	-	-

	Хозяйства всех категорий		в том числе												
			сельскохозяйственные организации		крестьянские (фермерские) хозяйства и индивидуальные предприниматели		в том числе				личные подсобные и другие индивидуальные хозяйства граждан		некоммерческие объединения граждан		
	крестьянские (фермерские) хозяйства						индивидуальные предприниматели								
	2006	2016	2006	2016	2006	2016	2006	2016	2006	2016	2006	2016	2006	2016	
1	2	3	4	5	6	7	8	9	10	11	12	13	14		
Структура посевных площадей по видам сельскохозяйственных культур (в процентах от общей посевной площади соответствующей категории организаций (хозяйств))															
Технические культуры - всего	0,0	0,0	-	-	-	-	-	-	-	-	-	0,0	0,0	-	-
из них: масличные культуры – всего	-	0,0	-	-	-	-	-	-	-	-	-	-	0,0	-	-
из них: подсолнечник на зерно	-	0,0	-	-	-	-	-	-	-	-	-	-	0,0	-	-
лекарственные культуры	-	0,0	-	-	-	-	-	-	-	-	-	-	0,0	-	-
Картофель	22,1	90,4	0,0	-	100	-	100	-	-	-	-	74,5	90,4	-	-
Овощные и бахчевые культуры – всего ¹⁾	7,6	9,6	0,0	-	-	-	-	-	-	-	-	25,5	9,6	-	-
из них: овощи открытого грунта – всего	7,5	7,3	0,0	-	-	-	-	-	-	-	-	25,4	7,3	-	-
из них: капуста (всех видов)	1,6	1,8	0,0	-	-	-	-	-	-	-	-	5,2	1,8	-	-
огурцы	0,7	0,2	-	-	-	-	-	-	-	-	-	2,4	0,2	-	-
помидоры	1,7	1,2	-	-	-	-	-	-	-	-	-	5,8	1,2	-	-
свекла столовая	0,4	0,5	-	-	-	-	-	-	-	-	-	1,4	0,5	-	-

	Хозяйства всех категорий		в том числе												
			сельскохозяйственные организации		крестьянские (фермерские) хозяйства и индивидуальные предприниматели		в том числе				личные подсобные и другие индивидуальные хозяйства граждан		некоммерческие объединения граждан		
	крестьянские (фермерские) хозяйства						индивидуальные предприниматели								
	2006	2016	2006	2016	2006	2016	2006	2016	2006	2016	2006	2016	2006	2016	
1	2	3	4	5	6	7	8	9	10	11	12	13	14		
морковь столовая	0,8	0,8	-	-	-	-	-	-	-	-	-	2,7	0,8	-	-
лук репчатый	1,0	0,9	-	-	-	-	-	-	-	-	-	3,2	0,9	-	-
чеснок	0,6	0,5	-	-	-	-	-	-	-	-	-	1,9	0,5	-	-
кабачки, патиссоны	0,2	0,4	-	-	-	-	-	-	-	-	-	0,5	0,4	-	-
продовольственные бахчевые культуры	0,0	0,0	-	-	-	-	-	-	-	-	-	0,1	0,0	-	-
Кормовые культуры – всего	70,3	0,0	100	-	-	-	-	-	-	-	-	0,0	0,0	-	-
из них: травы однолетние	9,5	-	13,5	-	-	-	-	-	-	-	-	-	-	-	-
травы многолетние	60,8	-	86,4	-	-	-	-	-	-	-	-	-	-	-	-
кормовые культуры на силос (без кукурузы)	-	0,0	-	-	-	-	-	-	-	-	-	-	0,0	-	-
корнеплодные кормовые культуры, включая свеклу сахарную на корм скоту	0,0	-	-	-	-	-	-	-	-	-	-	0,0	-	-	-
Площади многолетних плодовых насаждений и ягодных культур – всего, га	58,7	30,2	-	-	-	-	-	-	-	-	-	58,7	30,2	-	-
в том числе: семечковые культуры – всего	3,5	4,6	-	-	-	-	-	-	-	-	-	3,5	4,6	-	-
из них: яблоня	3,5	4,2	-	-	-	-	-	-	-	-	-	3,5	4,2	-	-

	Хозяйства всех категорий		в том числе												
			сельскохозяйственные организации		крестьянские (фермерские) хозяйства и индивидуальные предприниматели		в том числе				личные подсобные и другие индивидуальные хозяйства граждан		некоммерческие объединения граждан		
	крестьянские (фермерские) хозяйства						индивидуальные предприниматели								
	2006	2016	2006	2016	2006	2016	2006	2016	2006	2016	2006	2016	2006	2016	
1	2	3	4	5	6	7	8	9	10	11	12	13	14		
груша	0,0	0,2	-	-	-	-	-	-	-	-	-	0,0	0,2	-	-
косточковые культуры – всего	0,3	5,1	-	-	-	-	-	-	-	-	-	0,3	5,1	-	-
из них: слива	0,0	0,5	-	-	-	-	-	-	-	-	-	0,0	0,5	-	-
вишня	0,2	4,4	-	-	-	-	-	-	-	-	-	0,2	4,4	-	-
черешня	-	0,2	-	-	-	-	-	-	-	-	-	-	0,2	-	-
абрикос	-	0,0	-	-	-	-	-	-	-	-	-	-	0,0	-	-
алыча	0,0	-	-	-	-	-	-	-	-	-	-	0,0	-	-	-
ягодники – всего ²⁾	54,9	20,5	-	-	-	-	-	-	-	-	-	54,9	20,5	-	-
из них: земляника, клубника	1,9	3,8	-	-	-	-	-	-	-	-	-	1,9	3,8	-	-
малина, ежевика	7,8	6,9	-	-	-	-	-	-	-	-	-	7,8	6,9	-	-
смородина всех видов	24,1	3,1	-	-	-	-	-	-	-	-	-	24,1	3,1	-	-
крыжовник	11,4	0,5	-	-	-	-	-	-	-	-	-	11,4	0,5	-	-
рябина черноплодная	4,3	1,3	-	-	-	-	-	-	-	-	-	4,3	1,3	-	-
облепиха	3,3	0,7	-	-	-	-	-	-	-	-	-	3,3	0,7	-	-

	Хозяйства всех категорий		в том числе												
			сельскохозяйственные организации		крестьянские (фермерские) хозяйства и индивидуальные предприниматели		в том числе				личные подсобные и другие индивидуальные хозяйства граждан		некоммерческие объединения граждан		
	крестьянские (фермерские) хозяйства						индивидуальные предприниматели								
	2006	2016	2006	2016	2006	2016	2006	2016	2006	2016	2006	2016	2006	2016	
1	2	3	4	5	6	7	8	9	10	11	12	13	14		
Структура площадей многолетних плодовых насаждений и ягодных культур по видам плодово-ягодных насаждений (в процентах от общей площади плодово-ягодных насаждений соответствующей категории хозяйств):															
семечковые культуры	6,0	15,1	-	-	-	-	-	-	-	-	-	6,0	15,1	-	-
косточковые культуры	0,5	17,0	-	-	-	-	-	-	-	-	-	0,5	17,0	-	-
ягодники	93,5	67,9	-	-	-	-	-	-	-	-	-	93,5	67,9	-	-
Площади виноградников, га	-	0,0	-	-	-	-	-	-	-	-	-	-	0,0	-	-
Поголовье сельскохозяйственных животных, голов:															
Крупный рогатый скот – всего	3826	1617	684	-	4	...	4	...	-	-	-	3138	1496	-	-
из него коровы	1269	523	160	-	1	-	1	-	-	-	-	1108	523	-	-
Молочный крупный рогатый скот	3825	1494	684	-	4	-	4	-	-	-	-	3137	1494	-	-
Мясной крупный рогатый скот	1	...	-	-	-	...	-	...	-	-	-	1	2	-	-
Свиньи	290	343	-	-	-	-	-	-	-	-	-	290	343	-	-
Овцы и козы – всего	1305	748	-	-	2	-	2	-	-	-	-	1303	748	-	-

	Хозяйства всех категорий		в том числе											
			сельскохозяйственные организации		крестьянские (фермерские) хозяйства и индивидуальные предприниматели		в том числе				личные подсобные и другие индивидуальные хозяйства граждан		некоммерческие объединения граждан	
	крестьянские (фермерские) хозяйства						индивидуальные предприниматели							
	2006	2016	2006	2016	2006	2016	2006	2016	2006	2016	2006	2016	2006	2016
1	2	3	4	5	6	7	8	9	10	11	12	13	14	
Овцы	1242	579	-	-	2	-	2	-	-	-	1240	579	-	-
Козы	63	169	-	-	-	-	-	-	-	-	63	169	-	-
Птица – всего	2717	6174	-	-	-	-	-	-	-	-	2717	6174	-	-
Птица сельскохозяйственная – всего	2607	6094	-	-	-	-	-	-	-	-	2607	6094	-	-
в том числе:														
куры – всего	2371	4912	-	-	-	-	-	-	-	-	2371	4912	-	-
из них: куры-несушки	1286	2823	-	-	-	-	-	-	-	-	1286	2823	-	-
куры яичных пород	2172	3764	-	-	-	-	-	-	-	-	2172	3764	-	-
куры мясных и мясо-яичных пород	199	1148	-	-	-	-	-	-	-	-	199	1148	-	-
утки	206	618	-	-	-	-	-	-	-	-	206	618	-	-
гуси	28	368	-	-	-	-	-	-	-	-	28	368	-	-
индейки	2	144	-	-	-	-	-	-	-	-	2	144	-	-
цесарки	-	52	-	-	-	-	-	-	-	-	-	52	-	-
Прочие виды птицы – всего	110	80	-	-	-	-	-	-	-	-	110	80	-	-
перепелки	110	80	-	-	-	-	-	-	-	-	110	80	-	-
Лошади	507	227	38	-	-	...	-	...	-	-	469	166	-	-
Кролики домашние	358	728	-	-	-	-	-	-	-	-	358	728	-	-
Пчелы медоносные (семьи), шт.	64	97	-	-	-	-	-	-	-	-	64	97	-	-
Наличие сельскохозяйственной техники, шт.:														
Тракторы	241	294	25	-	8	...	8	...	-	-	208	279	x	x
Комбайны:														

	Хозяйства всех категорий		в том числе												
			сельскохозяйствен- ные организации		крестьянские (фермерские) хозяйства и ин- дивидуальные предприниматели		в том числе				личные подсоб- ные и другие индивидуальные хозяйства граж- дан		некоммерчес- кие объедине- ния граждан		
	крестьянские (фермерские) хозяйства						индивидуальные предприниматели								
	2006	2016	2006	2016	2006	2016	2006	2016	2006	2016	2006	2016	2006	2016	
1	2	3	4	5	6	7	8	9	10	11	12	13	14		
зерноубо- рочные	4	-	3	-	1	-	1	-	-	-	-	x	x	x	x
кормоубо- рочные	2	...	2	-	-	...	-	...	-	-	-	x	x	x	x
Установки до- ильные	4	1	4	-	-	-	-	-	-	-	-	-	1	x	x
Плуги	55	-	6	-	3	-	3	-	-	-	-	46	x	x	x
Косилки	66	...	6	-	1	...	1	...	-	-	-	59	x	x	x
Сеялки	3	-	3	-	-	-	-	-	-	-	-	x	x	x	x
В среднем на одну организацию (хо- зяйство, объедине- ние):															
численность работ- ников, человек ³⁾	x	x	35	-	3	...	3	...	-	-	-	x	x	x	x
общая земельная площадь, га	x	x	9677,0	-	119,5	...	119,5	...	-	-	-	0,7	0,3	-	-
площадь сельскохо- зяйственных угодий, га	x	x	2759,0	-	65,8	...	65,8	...	-	-	-	0,6	0,2	-	-
общая посевная площадь сельскохо- зяйственных культур под урожай, га ⁴⁾	x	x	369,7	-	0,2	-	0,2	-	-	-	-	0,1	0,1	-	-
поголовье сельско- хозяйственных жи- вотных, голов ⁵⁾ :															
крупный рогатый скот	x	x	684	-	4	...	4	...	-	-	-	3	4	-	-
из него коровы	x	x	160	-	1	-	1	-	-	-	-	1	1	-	-

	Хозяйства всех категорий		в том числе												
			сельскохозяйственные организации		крестьянские (фермерские) хозяйства и индивидуальные предприниматели		в том числе				личные подсобные и другие индивидуальные хозяйства граждан		некоммерческие объединения граждан		
	крестьянские (фермерские) хозяйства						индивидуальные предприниматели								
	2006	2016	2006	2016	2006	2016	2006	2016	2006	2016	2006	2016	2006	2016	
1	2	3	4	5	6	7	8	9	10	11	12	13	14		
свины	x	x	-	-	-	-	-	-	-	-	-	2	3	-	-
птица	x	x	-	-	-	-	-	-	-	-	-	13	16	-	-

¹⁾Включая овощи закрытого грунта по личным подсобным и другим индивидуальным хозяйствам граждан и некоммерческим объединениям.

²⁾Включая ягодники в междурядьях сада.

³⁾В расчете на одну организацию (хозяйство), без учета подсобных сельскохозяйственных предприятий несельскохозяйственных организаций, осуществлявших сельскохозяйственную деятельность в I полугодии.

⁴⁾В расчете на одну организацию (хозяйство), имевшую общую посевную площадь.

⁵⁾В расчете на одну организацию (хозяйство), имевшую поголовье скота соответствующего вида.

**141. ОСНОВНЫЕ ИТОГИ ВСЕРОССИЙСКИХ СЕЛЬСКОХОЗЯЙСТВЕННЫХ ПЕРЕПИСЕЙ 2006 И 2016 ГОДОВ
В РАЗРЕЗЕ КАТЕГОРИЙ ХОЗЯЙСТВ
ПО ПЕРВОМАЙСКОМУ МУНИЦИПАЛЬНОМУ РАЙОНУ
(на 1 июля)**

	Хозяйства всех категорий		в том числе											
			сельскохозяйственные организации		крестьянские (фермерские) хозяйства и индивидуальные предприниматели		в том числе				личные подсобные и другие индивидуальные хозяйства граждан		некоммерческие объединения граждан	
	крестьянские (фермерские) хозяйства						индивидуальные предприниматели							
	2006	2016	2006	2016	2006	2016	2006	2016	2006	2016	2006	2016	2006	2016
1	2	3	4	5	6	7	8	9	10	11	12	13	14	
Число организаций (хозяйств) – всего	x	x	17	10	51	26	51	19	-	7	8453	8408	-	-
осуществлявшие сельскохозяйственную деятельность в I полугодии 2006 (2016) года	x	x	12	8	2	16	2	9	-	7	7715	6669	-	-
в процентах от общего числа соответствующей категории организаций (хозяйств)	x	x	70,6	80,0	3,9	61,5	3,9	47,4	-	100	91,3	79,3	-	-
Общая земельная площадь, га	54405,2	27559,0	48613,0	22095,9	282,0	2623,8	282,0	2055,6	-	568,2	5510,2	2839,3	-	-
из нее сельскохозяйственные угодья	39382,9	25692,7	33909,0	20589,9	282,0	2506,7	282,0	1938,6	-	568,1	5191,9	2596,1	-	-
в том числе: пашня	31143,9	21244,5	30006,0	18607,0	166,0	1823,6	166,0	1816,5	-	...	971,9	813,9	-	-
сенокосы	6436,5	2461,8	2688,0	...	-	560,8	-	...	-	560,3	3748,5	1117,1	-	x
пастбища	1282,1	1136,5	1215,0	...	-	-	-	-	-	-	67,1	4,5	-	x
многолетние насаждения	139,4	30,4	-	-	-	...	-	-	-	...	139,4	29,9	-	-
залежь	381,0	819,5	-	...	116,0	121,8	116,0	121,6	-	...	265,0	630,7	-	-
Из общей площади сельскохозяйственных угодий фактически использовались, га	38196,9	24873,2	33104,0	20522,9	166,0	2384,9	166,0	1817,0	-	567,9	4926,9	1965,4	-	-

	Хозяйства всех категорий		в том числе											
			сельскохозяйственные организации		крестьянские (фермерские) хозяйства и индивидуальные предприниматели		в том числе				личные подсобные и другие индивидуальные хозяйства граждан		некоммерческие объединения граждан	
	крестьянские (фермерские) хозяйства						индивидуальные предприниматели							
	2006	2016	2006	2016	2006	2016	2006	2016	2006	2016	2006	2016	2006	2016
1	2	3	4	5	6	7	8	9	10	11	12	13	14	
в процентах от общей площади сельскохозяйственных угодий соответствующей категории хозяйств	97,0	96,8	97,6	99,7	58,9	95,1	58,9	93,7	-	100	94,9	75,7	-	-
Посевная площадь сельскохозяйственных культур под урожай – всего, га	27611,9	20579,1	26474,0	18022,0	166,0	1823,5	166,0	1816,5	-	...	971,9	733,6	-	-
в том числе: Зерновые и зернобобовые культуры – всего	19617,0	10410,1	19560,0	9900,0	40,0	...	40,0	...	-	-	17,0	210,1	-	-
из них: пшеница	10914,0	5069,8	10877,0	4820,0	20,0	...	20,0	...	-	-	17,0	99,8	-	-
рожь	60,0	-	60,0	-	-	-	-	-	-	-	-	-	-	-
ячмень	925,0	...	925,0	...	-	-	-	-	-	-	-	-	-	-
овес	7703,0	4260,4	7683,0	4000,0	20,0	...	20,0	...	-	-	-	110,4	-	-
зернобобовые культуры	15,0	...	15,0	...	-	-	-	-	-	-	-	-	-	-
из них: горох	15,0	...	15,0	...	-	-	-	-	-	-	-	-	-	-
Технические культуры – всего	200,0	30,1	200,0	...	-	-	-	-	-	-	0,0	0,1	-	-
из них: масличные культуры – всего	200,0	30,1	200,0	...	-	-	-	-	-	-	-	0,1	-	-
из них: подсолнечник на зерно	-	0,1	-	-	-	-	-	-	-	-	-	0,1	-	-
рапс	200,0	...	200,0	...	-	-	-	-	-	-	-	-	-	-

	Хозяйства всех категорий		в том числе											
			сельскохозяйственные организации		крестьянские (фермерские) хозяйства и индивидуальные предприниматели		в том числе				личные подсобные и другие индивидуальные хозяйства граждан		некоммерческие объединения граждан	
	крестьянские (фермерские) хозяйства						индивидуальные предприниматели							
	2006	2016	2006	2016	2006	2016	2006	2016	2006	2016	2006	2016	2006	2016
1	2	3	4	5	6	7	8	9	10	11	12	13	14	
лекарственные культуры	-	...	-	-	-	-	-	-	-	-	-	0,0	-	-
Картофель	840,8	465,9	7,5	-	-	...	-	...	-	-	833,3	463,6	-	-
Овощные и бахчевые культуры – всего ¹⁾	118,1	66,7	0,5	-	-	...	-	...	-	...	117,6	59,5	-	-
из них: овощи открытого грунта – всего	117,9	60,6	0,5	-	-	...	-	...	-	...	117,4	53,4	-	-
из них: капуста (всех видов)	31,6	15,5	0,1	-	-	...	-	-	-	...	31,5	10,5	-	-
огурцы	9,3	3,0	-	-	-	-	-	-	-	-	9,3	3,0	-	-
помидоры	20,1	4,2	-	-	-	-	-	-	-	-	20,1	4,2	-	-
свекла столовая	6,6	4,6	-	-	-	...	-	...	-	-	6,6	4,4	-	-
морковь столовая	14,0	6,6	0,1	-	-	-	-	-	-	-	13,9	6,6	-	-
лук репчатый	16,3	7,3	-	-	-	-	-	-	-	-	16,3	7,3	-	-
чеснок	8,5	4,3	0,1	-	-	-	-	-	-	-	8,4	4,3	-	-
кабачки, патиссоны	2,7	4,2	0,1	-	-	-	-	-	-	-	2,6	4,2	-	-
продовольственные бахчевые культуры	0,2	0,1	-	-	-	-	-	-	-	-	0,2	0,1	-	-
Кормовые культуры – всего	6836,0	9606,2	6706,0	8092,0	126,0	1514,0	126,0	1514,0	-	-	4,0	0,2	-	-
из них: травы однолетние	940,0	...	940,0	...	-	-	-	-	-	-	-	0,1	-	-
травы многолетние	5433,3	8606,0	5306,0	7092,0	126,0	1514,0	126,0	1514,0	-	-	1,3	-	-	-

	Хозяйства всех категорий		в том числе											
			сельскохозяйственные организации		крестьянские (фермерские) хозяйства и индивидуальные предприниматели		в том числе				личные подсобные и другие индивидуальные хозяйства граждан		некоммерческие объединения граждан	
	крестьянские (фермерские) хозяйства						индивидуальные предприниматели							
	2006	2016	2006	2016	2006	2016	2006	2016	2006	2016	2006	2016	2006	2016
1	2	3	4	5	6	7	8	9	10	11	12	13	14	
кукуруза на корм	460,0	...	460,0	...	-	-	-	-	-	-	-	-	-	-
корнеплодные кормовые культуры, включая свеклу сахарную на корм скоту	0,1	0,1	-	-	-	-	-	-	-	-	-	0,1	0,1	-
Структура посевных площадей по видам сельскохозяйственных культур (в процентах от общей посевной площади соответствующей категории организаций (хозяйств))														
Зерновые и зернобобовые культуры – всего	71,0	50,6	73,9	54,9	24,1	...	24,1	...	-	-	1,7	28,6	-	-
из них: пшеница	39,5	24,6	41,1	26,7	12,0	...	12,0	...	-	-	1,7	13,6	-	-
рожь	0,2	-	0,2	-	-	-	-	-	-	-	-	-	-	-
ячмень	3,4	...	3,5	...	-	-	-	-	-	-	-	-	-	-
овес	27,9	20,7	29,0	22,2	12,0	...	12,0	...	-	-	-	15,0	-	-
зернобобовые культуры	0,1	...	0,1	...	-	-	-	-	-	-	-	-	-	-
из них: горох	0,1	...	0,1	...	-	-	-	-	-	-	-	-	-	-
Технические культуры - всего	0,7	0,1	0,8	...	-	-	-	-	-	-	0,0	0,0	-	-
из них: масличные культуры – всего	0,7	0,1	0,8	...	-	-	-	-	-	-	-	0,0	-	-

	Хозяйства всех категорий		в том числе											
			сельскохозяйственные организации		крестьянские (фермерские) хозяйства и индивидуальные предприниматели		в том числе				личные подсобные и другие индивидуальные хозяйства граждан		некоммерческие объединения граждан	
	крестьянские (фермерские) хозяйства						индивидуальные предприниматели							
	2006	2016	2006	2016	2006	2016	2006	2016	2006	2016	2006	2016	2006	2016
1	2	3	4	5	6	7	8	9	10	11	12	13	14	
из них: подсолнечник на зерно	-	0,0	-	-	-	-	-	-	-	-	-	0,0	-	-
рапс	0,7	...	0,8	...	-	-	-	-	-	-	-	-	-	-
лекарственные культуры	-	0,0	-	-	-	-	-	-	-	-	-	0,0	-	-
Картофель	3,0	2,3	0,0	-	-	...	-	...	-	-	85,7	63,2	-	-
Овощные и бахчевые культуры – всего ¹⁾	0,4	0,3	0,0	-	-	...	-	...	-	...	12,1	8,1	-	-
из них: овощи открытого грунта – всего	0,4	0,3	0,0	-	-	...	-	...	-	...	12,1	7,3	-	-
из них: капуста (всех видов)	0,1	0,1	0,0	-	-	...	-	-	-	...	3,2	1,4	-	-
огурцы	0,0	0,0	-	-	-	-	-	-	-	-	1,0	0,4	-	-
помидоры	0,1	0,0	-	-	-	-	-	-	-	-	2,1	0,6	-	-
свекла столовая	0,0	0,0	-	-	-	...	-	...	-	-	0,7	0,6	-	-
морковь столовая	0,1	0,0	0,0	-	-	-	-	-	-	-	1,4	0,9	-	-
лук репчатый	0,1	0,0	-	-	-	-	-	-	-	-	1,7	1,0	-	-
чеснок	0,0	0,0	0,0	-	-	-	-	-	-	-	0,9	0,6	-	-
кабачки, патиссоны	0,0	0,0	0,0	-	-	-	-	-	-	-	0,3	0,6	-	-
продовольственные бахчевые культуры	0,0	0,0	-	-	-	-	-	-	-	-	0,0	0,0	-	-
Кормовые культуры – всего	24,8	46,7	25,3	44,9	75,9	83,0	75,9	83,3	-	-	0,4	0,0	-	-

	Хозяйства всех категорий		в том числе											
			сельскохозяйственные организации		крестьянские (фермерские) хозяйства и индивидуальные предприниматели		в том числе				личные подсобные и другие индивидуальные хозяйства граждан		некоммерческие объединения граждан	
	крестьянские (фермерские) хозяйства						индивидуальные предприниматели							
	2006	2016	2006	2016	2006	2016	2006	2016	2006	2016	2006	2016	2006	2016
1	2	3	4	5	6	7	8	9	10	11	12	13	14	
из них: травы однолетние	3,4	...	3,6	...	-	-	-	-	-	-	-	0,0	-	-
травы многолетние	19,7	41,8	20,0	39,4	75,9	83,0	75,9	83,3	-	-	-	-	-	-
кукуруза на корм	1,7	...	1,7	...	-	-	-	-	-	-	-	-	-	-
корнеплодные кормовые культуры, включая свеклу сахарную на корм скоту	0,0	0,0	-	-	-	-	-	-	-	-	-	0,0	0,0	-
Площади многолетних плодовых насаждений и ягодных культур – всего, га	139,7	29,4	0,3	-	-	-	-	-	-	-	-	139,4	29,4	-
в том числе: семечковые культуры – всего	8,6	2,4	0,2	-	-	-	-	-	-	-	-	8,4	2,4	-
из них: яблоня	8,6	2,1	0,2	-	-	-	-	-	-	-	-	8,4	2,1	-
груша	0,0	0,2	-	-	-	-	-	-	-	-	-	0,0	0,2	-
косточковые культуры – всего	4,5	4,7	-	-	-	-	-	-	-	-	-	4,5	4,7	-
из них: слива	0,0	0,3	-	-	-	-	-	-	-	-	-	0,0	0,3	-
вишня	4,4	4,3	-	-	-	-	-	-	-	-	-	4,4	4,3	-
черешня	-	0,0	-	-	-	-	-	-	-	-	-	-	0,0	-
абрикос	-	0,0	-	-	-	-	-	-	-	-	-	-	0,0	-
ягодники – всего ²⁾	126,6	22,3	0,1	-	-	-	-	-	-	-	-	126,5	22,3	-
из них: земляника, клубника	4,1	6,5	-	-	-	-	-	-	-	-	-	4,1	6,5	-
малина, ежевика	6,8	9,6	-	-	-	-	-	-	-	-	-	6,8	9,6	-

	Хозяйства всех категорий		в том числе												
			сельскохозяйственные организации		крестьянские (фермерские) хозяйства и индивидуальные предприниматели		в том числе				личные подсобные и другие индивидуальные хозяйства граждан		некоммерческие объединения граждан		
	крестьянские (фермерские) хозяйства						индивидуальные предприниматели								
	2006	2016	2006	2016	2006	2016	2006	2016	2006	2016	2006	2016	2006	2016	
1	2	3	4	5	6	7	8	9	10	11	12	13	14		
смородина всех видов	36,3	2,1	0,1	-	-	-	-	-	-	-	-	36,2	2,1	-	-
крыжовник	4,7	0,5	-	-	-	-	-	-	-	-	-	4,7	0,5	-	-
рябина черноплодная	29,3	1,0	-	-	-	-	-	-	-	-	-	29,3	1,0	-	-
облепиха	6,9	0,9	-	-	-	-	-	-	-	-	-	6,9	0,9	-	-
Структура площадей многолетних плодовых насаждений и ягодных культур по видам плодово-ягодных насаждений (в процентах от общей площади плодово-ягодных насаждений соответствующей категории хозяйств):															
семечковые культуры	6,2	8,0	66,7	-	-	-	-	-	-	-	-	6,0	8,0	-	-
косточковые культуры	3,2	16,0	-	-	-	-	-	-	-	-	-	3,2	16,0	-	-
ягодники	90,6	76,0	33,3	-	-	-	-	-	-	-	-	90,7	76,0	-	-
Площади виноградников, га	-	0,0	-	-	-	-	-	-	-	-	-	-	0,0	-	-
Поголовье сельскохозяйственных животных, голов:															
Крупный рогатый скот – всего	8142	7080	3266	2986	4	722	4	722	-	-	-	4872	3372	-	-
из него коровы	3402	2882	1196	1325	2	269	2	269	-	-	-	2204	1288	-	-

	Хозяйства всех категорий		в том числе											
			сельскохозяйственные организации		крестьянские (фермерские) хозяйства и индивидуальные предприниматели		в том числе				личные подсобные и другие индивидуальные хозяйства граждан		некоммерческие объединения граждан	
	крестьянские (фермерские) хозяйства						индивидуальные предприниматели							
	2006	2016	2006	2016	2006	2016	2006	2016	2006	2016	2006	2016	2006	2016
1	2	3	4	5	6	7	8	9	10	11	12	13	14	
Молочный крупный рогатый скот	8136	5272	3266	...	4	40	4	40	-	-	4866	3225	-	-
Мясной крупный рогатый скот	6	1808	-	...	-	682	-	682	-	-	6	147	-	-
Свиньи	4000	6550	-	...	10	...	10	...	-	-	3990	2659	-	-
Овцы и козы – всего	2348	2662	-	-	-	181	-	181	-	-	2348	2481	-	-
Овцы	2269	2238	-	-	-	...	-	...	-	-	2269	2063	-	-
Козы	79	424	-	-	-	...	-	...	-	-	79	418	-	-
Птица – всего	15430	27746	-	-	32	...	32	...	-	-	15398	27680	-	-
Птица сельскохозяйственная – всего	15426	27702	-	-	32	...	32	...	-	-	15394	27636	-	-
в том числе:														
куры – всего	14911	26194	-	-	32	...	32	...	-	-	14879	26128	-	-
из них: куры-несушки	8337	9642	-	-	9	-	9	-	-	-	8328	9642	-	-
куры яичных пород	12000	7830	-	-	20	-	20	-	-	-	11980	7830	-	-
куры мясных и мясо-яичных пород	2911	18364	-	-	12	...	12	...	-	-	2899	18298	-	-
утки	348	693	-	-	-	-	-	-	-	-	348	693	-	-
гуси	146	585	-	-	-	-	-	-	-	-	146	585	-	-
индейки	5	172	-	-	-	-	-	-	-	-	5	172	-	-
цесарки	16	58	-	-	-	-	-	-	-	-	16	58	-	-
Прочие виды птицы – всего	4	44	-	-	-	-	-	-	-	-	4	44	-	-
перепелки	4	44	-	-	-	-	-	-	-	-	4	44	-	-
Лошади	350	274	79	...	1	...	1	...	-	-	270	143	-	-
Верблюды	-	1	-	-	-	-	-	-	-	-	-	1	-	-
Кролики домашние	1308	2697	-	-	-	...	-	...	-	-	1308	2677	-	-

	Хозяйства всех категорий		в том числе											
			сельскохозяйственные организации		крестьянские (фермерские) хозяйства и индивидуальные предприниматели		в том числе				личные подсобные и другие индивидуальные хозяйства граждан		некоммерческие объединения граждан	
	крестьянские (фермерские) хозяйства						индивидуальные предприниматели							
	2006	2016	2006	2016	2006	2016	2006	2016	2006	2016	2006	2016	2006	2016
1	2	3	4	5	6	7	8	9	10	11	12	13	14	
Пчелы медоносные (семьи), шт.	475	513	-	-	-	...	-	-	-	...	475	474	-	-
Наличие сельскохозяйственной техники, шт.:														
Тракторы	504	602	145	60	6	20	6	13	-	7	353	522	x	x
Комбайны:														
зерноуборочные	71	29	70	28	1	...	1	...	-	-	x	x	x	x
картофелеуборочные	-	...	-	-	-	...	-	...	-	...	x	x	x	x
кормоуборочные	10	...	10	...	-	...	-	...	-	-	x	x	x	x
Установки доильные	14	48	6	...	-	-	-	-	-	-	8	40	x	x
Плуги	195	29	58	21	4	8	4	5	-	...	133	x	x	x
Косилки	201	30	31	21	3	9	3	6	-	3	167	x	x	x
Сеялки	89	51	89	49	-	...	-	...	-	-	x	x	x	x
В среднем на одну организацию (хозяйство, объединение):														
численность работников, человек ³⁾	x	x	46	41	4	3	4	4	-	2	x	x	x	x
общая земельная площадь, га	x	x	2859,6	2209,6	5,5	100,9	5,5	108,2	-	81,2	0,7	0,3	-	-
площадь сельскохозяйственных угодий, га	x	x	1994,6	2059,0	5,5	96,4	5,5	102,0	-	81,2	0,6	0,3	-	-

	Хозяйства всех категорий		в том числе											
			сельскохозяйственные организации		крестьянские (фермерские) хозяйства и индивидуальные предприниматели		в том числе				личные подсобные и другие индивидуальные хозяйства граждан		некоммерческие объединения граждан	
	крестьянские (фермерские) хозяйства						индивидуальные предприниматели							
	2006	2016	2006	2016	2006	2016	2006	2016	2006	2016	2006	2016	2006	2016
1	2	3	4	5	6	7	8	9	10	11	12	13	14	
общая посевная площадь сельскохозяйственных культур под урожай, га ⁴⁾	x	x	2206,2	2574,6	83,0	303,9	83,0	363,3	-	...	0,1	0,1	-	-
поголовье сельскохозяйственных животных, голов ⁵⁾ :														
крупный рогатый скот	x	x	653	995	4	120	4	120	-	-	2	3	-	-
из него коровы	x	x	399	442	2	45	2	45	-	-	1	2	-	-
свины	x	x	-	...	10	...	10	...	-	-	2	3	-	-
птица	x	x	-	-	32	...	32	...	-	-	14	22	-	-

¹⁾Включая овощи закрытого грунта по личным подсобным и другим индивидуальным хозяйствам граждан и некоммерческим объединениям.

²⁾Включая ягодники в междурядьях сада.

³⁾В расчете на одну организацию (хозяйство), без учета подсобных сельскохозяйственных предприятий несельскохозяйственных организаций, осуществлявших сельскохозяйственную деятельность в I полугодии.

⁴⁾В расчете на одну организацию (хозяйство), имевшую общую посевную площадь.

⁵⁾В расчете на одну организацию (хозяйство), имевшую поголовье скота соответствующего вида.

**142. ОСНОВНЫЕ ИТОГИ ВСЕРОССИЙСКИХ СЕЛЬСКОХОЗЯЙСТВЕННЫХ ПЕРЕПИСЕЙ 2006 И 2016 ГОДОВ
В РАЗРЕЗЕ КАТЕГОРИЙ ХОЗЯЙСТВ
ПО ТЕГУЛЬДЕТСКОМУ МУНИЦИПАЛЬНОМУ РАЙОНУ
(на 1 июля)**

	Хозяйства всех категорий		в том числе											
			сельскохозяйственные организации		крестьянские (фермерские) хозяйства и индивидуальные предприниматели		в том числе				личные подсобные и другие индивидуальные хозяйства граждан		некоммерческие объединения граждан	
	крестьянские (фермерские) хозяйства						индивидуальные предприниматели							
	2006	2016	2006	2016	2006	2016	2006	2016	2006	2016	2006	2016	2006	2016
1	2	3	4	5	6	7	8	9	10	11	12	13	14	
Число организаций (хозяйств) – всего	x	x	9	-	13	5	13	3	-	2	3135	2839	-	-
осуществлявшие сельскохозяйственную деятельность в I полугодии 2006 (2016) года	x	x	1	-	1	5	1	3	-	2	2815	2420	-	-
в процентах от общего числа соответствующей категории организаций (хозяйств)	x	x	11,1	-	7,7	100	7,7	100	-	100	89,8	85,2	-	-
Общая земельная площадь, га	70873,5	1685,3	67838,0	-	145,0	77,9	145,0	...	-	...	2890,5	1607,4	-	-
из нее сельскохозяйственные угодья	15023,1	1551,1	12100,0	-	145,0	75,9	145,0	...	-	...	2778,1	1475,2	-	-
в том числе:														
пашня	854,5	155,9	623,0	-	-	-	-	-	-	-	231,5	155,9	-	-
сенокосы	7777,5	600,3	5927,0	-	-	25,2	-	...	-	...	1850,5	575,1	-	x
пастбища	1014,7	0,1	484,0	-	-	-	-	-	-	-	530,7	0,1	-	x
многолетние насаждения	8,2	19,8	-	-	-	-	-	-	-	-	8,2	19,8	-	-
залежь	5368,2	775,0	5066,0	-	145,0	...	145,0	...	-	-	157,2	724,3	-	-
Из общей площади сельскохозяйственных угодий фактически использовались, га	3020,9	776,0	400,0	-	-	25,2	-	...	-	...	2620,9	750,8	-	-

	Хозяйства всех категорий		в том числе											
			сельскохозяйственные организации		крестьянские (фермерские) хозяйства и индивидуальные предприниматели		в том числе				личные подсобные и другие индивидуальные хозяйства граждан		некоммерческие объединения граждан	
	крестьянские (фермерские) хозяйства						индивидуальные предприниматели							
	2006	2016	2006	2016	2006	2016	2006	2016	2006	2016	2006	2016	2006	2016
1	2	3	4	5	6	7	8	9	10	11	12	13	14	
в процентах от общей площади сельскохозяйственных угодий соответствующей категории хозяйств	20,1	50,0	3,3	-	-	33,2	-	...	-	...	94,3	50,9	-	-
Посевная площадь сельскохозяйственных культур под урожай – всего, га	481,5	141,3	250,0	-	-	-	-	-	-	-	231,5	141,3	-	-
в том числе: Зерновые и зернобобовые культуры – всего	250,0	-	250,0	-	-	-	-	-	-	-	0,0	-	-	-
из них: пшеница	110,0	-	110,0	-	-	-	-	-	-	-	0,0	-	-	-
овес	140,0	-	140,0	-	-	-	-	-	-	-	-	-	-	-
Технические культуры – всего	0,0	0,1	-	-	-	-	-	-	-	-	0,0	0,1	-	-
из них: масличные культуры – всего	-	0,1	-	-	-	-	-	-	-	-	-	0,1	-	-
из них: подсолнечник на зерно	-	0,1	-	-	-	-	-	-	-	-	-	0,1	-	-
эфирно-масличные культуры	0,0	0,0	-	-	-	-	-	-	-	-	0,0	0,0	-	-
лекарственные культуры	-	0,0	-	-	-	-	-	-	-	-	-	0,0	-	-
Картофель	192,4	123,5	-	-	-	-	-	-	-	-	192,4	123,5	-	-
Овощные и бахчевые культуры – всего ¹⁾	37,7	17,3	-	-	-	-	-	-	-	-	37,7	17,3	-	-

	Хозяйства всех категорий		в том числе												
			сельскохозяйственные организации		крестьянские (фермерские) хозяйства и индивидуальные предприниматели		в том числе				личные подсобные и другие индивидуальные хозяйства граждан		некоммерческие объединения граждан		
	крестьянские (фермерские) хозяйства						индивидуальные предприниматели								
	2006	2016	2006	2016	2006	2016	2006	2016	2006	2016	2006	2016	2006	2016	
1	2	3	4	5	6	7	8	9	10	11	12	13	14		
из них: овощи открытого грунта – всего	36,8	14,5	-	-	-	-	-	-	-	-	-	36,8	14,5	-	-
из них: капуста (всех видов)	11,3	4,6	-	-	-	-	-	-	-	-	-	11,3	4,6	-	-
огурцы	2,9	0,2	-	-	-	-	-	-	-	-	-	2,9	0,2	-	-
помидоры	4,8	1,3	-	-	-	-	-	-	-	-	-	4,8	1,3	-	-
свекла столовая	2,0	0,7	-	-	-	-	-	-	-	-	-	2,0	0,7	-	-
морковь столовая	3,8	1,3	-	-	-	-	-	-	-	-	-	3,8	1,3	-	-
лук репчатый	5,6	1,7	-	-	-	-	-	-	-	-	-	5,6	1,7	-	-
чеснок	2,6	0,8	-	-	-	-	-	-	-	-	-	2,6	0,8	-	-
кабачки, патиссоны	0,9	1,4	-	-	-	-	-	-	-	-	-	0,9	1,4	-	-
продовольственные бахчевые культуры	0,1	0,1	-	-	-	-	-	-	-	-	-	0,1	0,1	-	-
Кормовые культуры – всего	1,3	0,4	-	-	-	-	-	-	-	-	-	1,3	0,4	-	-
из них: травы многолетние	0,2	-	-	-	-	-	-	-	-	-	-	0,2	-	-	-
корнеплодные кормовые культуры, включая свеклу сахарную на корм скоту	0,1	0,2	-	-	-	-	-	-	-	-	-	0,1	0,2	-	-

	Хозяйства всех категорий		в том числе											
			сельскохозяйственные организации		крестьянские (фермерские) хозяйства и индивидуальные предприниматели		в том числе				личные подсобные и другие индивидуальные хозяйства граждан		некоммерческие объединения граждан	
	крестьянские (фермерские) хозяйства						индивидуальные предприниматели							
	2006	2016	2006	2016	2006	2016	2006	2016	2006	2016	2006	2016	2006	2016
1	2	3	4	5	6	7	8	9	10	11	12	13	14	
Структура посевных площадей по видам сельскохозяйственных культур (в процентах от общей посевной площади соответствующей категории организаций (хозяйств))														
Зерновые и зернобобовые культуры – всего	51,9	-	100	-	-	-	-	-	-	-	-	0,0	-	-
из них: пшеница	22,8	-	44,0	-	-	-	-	-	-	-	-	0,0	-	-
овес	29,1	-	56,0	-	-	-	-	-	-	-	-	-	-	-
Технические культуры - всего	0,0	0,1	-	-	-	-	-	-	-	-	-	0,0	0,1	-
из них: масличные культуры – всего	-	0,0	-	-	-	-	-	-	-	-	-	-	0,0	-
из них: подсолнечник на зерно	-	0,0	-	-	-	-	-	-	-	-	-	-	0,0	-
эфирно-масличные культуры	0,0	0,0	-	-	-	-	-	-	-	-	-	0,0	0,0	-
лекарственные культуры	-	0,0	-	-	-	-	-	-	-	-	-	-	0,0	-
Картофель	40,0	87,4	-	-	-	-	-	-	-	-	-	83,1	87,4	-
Овощные и бахчевые культуры – всего ¹⁾	7,8	12,3	-	-	-	-	-	-	-	-	-	16,3	12,3	-

	Хозяйства всех категорий		в том числе												
			сельскохозяйственные организации		крестьянские (фермерские) хозяйства и индивидуальные предприниматели		в том числе				личные подсобные и другие индивидуальные хозяйства граждан		некоммерческие объединения граждан		
	крестьянские (фермерские) хозяйства						индивидуальные предприниматели								
	2006	2016	2006	2016	2006	2016	2006	2016	2006	2016	2006	2016	2006	2016	
1	2	3	4	5	6	7	8	9	10	11	12	13	14		
из них: овощи открытого грунта – всего	7,6	10,3	-	-	-	-	-	-	-	-	-	15,9	10,3	-	-
из них: капуста (всех видов)	2,3	3,3	-	-	-	-	-	-	-	-	-	4,9	3,3	-	-
огурцы	0,6	0,1	-	-	-	-	-	-	-	-	-	1,3	0,1	-	-
помидоры	1,0	0,9	-	-	-	-	-	-	-	-	-	2,1	0,9	-	-
свекла столовая	0,4	0,5	-	-	-	-	-	-	-	-	-	0,9	0,5	-	-
морковь столовая	0,8	0,9	-	-	-	-	-	-	-	-	-	1,6	0,9	-	-
лук репчатый	1,2	1,2	-	-	-	-	-	-	-	-	-	2,4	1,2	-	-
чеснок	0,5	0,6	-	-	-	-	-	-	-	-	-	1,1	0,6	-	-
кабачки, патиссоны	0,2	1,0	-	-	-	-	-	-	-	-	-	0,4	1,0	-	-
продовольственные бахчевые культуры	0,0	0,1	-	-	-	-	-	-	-	-	-	0,0	0,1	-	-
Кормовые культуры – всего	0,3	0,3	-	-	-	-	-	-	-	-	-	0,6	0,3	-	-
из них: травы многолетние	0,0	-	-	-	-	-	-	-	-	-	-	0,1	-	-	-
корнеплодные кормовые культуры, включая свеклу сахарную на корм скоту	0,0	0,1	-	-	-	-	-	-	-	-	-	0,0	0,1	-	-
Площади многолетних плодовых насаждений и ягодных культур – всего, га	8,2	19,5	-	-	-	-	-	-	-	-	-	8,2	19,5	-	-

	Хозяйства всех категорий		в том числе												
			сельскохозяйственные организации		крестьянские (фермерские) хозяйства и индивидуальные предприниматели		в том числе				личные подсобные и другие индивидуальные хозяйства граждан		некоммерческие объединения граждан		
	крестьянские (фермерские) хозяйства						индивидуальные предприниматели								
	2006	2016	2006	2016	2006	2016	2006	2016	2006	2016	2006	2016	2006	2016	
1	2	3	4	5	6	7	8	9	10	11	12	13	14		
в том числе: семечковые культуры – всего	0,6	2,6	-	-	-	-	-	-	-	-	-	0,6	2,6	-	-
из них: яблоня	0,5	2,2	-	-	-	-	-	-	-	-	-	0,5	2,2	-	-
груша	0,0	0,1	-	-	-	-	-	-	-	-	-	0,0	0,1	-	-
косточковые культуры – всего	0,4	5,2	-	-	-	-	-	-	-	-	-	0,4	5,2	-	-
из них: слива	0,0	0,3	-	-	-	-	-	-	-	-	-	0,0	0,3	-	-
вишня	0,3	4,8	-	-	-	-	-	-	-	-	-	0,3	4,8	-	-
черешня	-	0,1	-	-	-	-	-	-	-	-	-	-	0,1	-	-
абрикос	-	0,0	-	-	-	-	-	-	-	-	-	-	0,0	-	-
ягодники – всего ²⁾	7,2	11,6	-	-	-	-	-	-	-	-	-	7,2	11,6	-	-
из них: земляника, клубника	1,6	2,7	-	-	-	-	-	-	-	-	-	1,6	2,7	-	-
малина, ежевика	3,0	3,2	-	-	-	-	-	-	-	-	-	3,0	3,2	-	-
смородина всех видов	1,2	1,8	-	-	-	-	-	-	-	-	-	1,2	1,8	-	-
крыжовник	0,2	0,5	-	-	-	-	-	-	-	-	-	0,2	0,5	-	-
рябина черноплодная	0,5	1,0	-	-	-	-	-	-	-	-	-	0,5	1,0	-	-
облепиха	0,3	0,4	-	-	-	-	-	-	-	-	-	0,3	0,4	-	-

	Хозяйства всех категорий		в том числе												
			сельскохозяйственные организации		крестьянские (фермерские) хозяйства и индивидуальные предприниматели		в том числе				личные подсобные и другие индивидуальные хозяйства граждан		некоммерческие объединения граждан		
	крестьянские (фермерские) хозяйства						индивидуальные предприниматели								
	2006	2016	2006	2016	2006	2016	2006	2016	2006	2016	2006	2016	2006	2016	
1	2	3	4	5	6	7	8	9	10	11	12	13	14		
Структура площадей многолетних плодовых насаждений и ягодных культур по видам плодово-ягодных насаждений (в процентах от общей площади плодово-ягодных насаждений соответствующей категории хозяйств):															
семечковые культуры	7,0	13,2	-	-	-	-	-	-	-	-	-	7,0	13,2	-	-
косточковые культуры	5,3	27,0	-	-	-	-	-	-	-	-	-	5,3	27,0	-	-
ягодники	87,7	59,8	-	-	-	-	-	-	-	-	-	87,7	59,8	-	-
Площади виноградников, га	-	0,0	-	-	-	-	-	-	-	-	-	-	0,0	-	-
Поголовье сельскохозяйственных животных, голов:															
Крупный рогатый скот – всего	2387	1339	251	-	1	94	1	...	-	...	2135	1245	-	-	
из него коровы	970	501	147	-	1	38	1	...	-	...	822	463	-	-	
Молочный крупный рогатый скот	2386	1296	251	-	1	59	1	...	-	...	2134	1237	-	-	
Мясной крупный рогатый скот	1	...	-	-	-	...	-	...	-	-	1	8	-	-	
Свиньи	643	522	-	-	-	36	-	...	-	...	643	486	-	-	
Овцы и козы – всего	503	444	-	-	-	...	-	...	-	-	503	439	-	-	

	Хозяйства всех категорий		в том числе											
			сельскохозяйственные организации		крестьянские (фермерские) хозяйства и индивидуальные предприниматели		в том числе				личные подсобные и другие индивидуальные хозяйства граждан		некоммерческие объединения граждан	
	крестьянские (фермерские) хозяйства						индивидуальные предприниматели							
	2006	2016	2006	2016	2006	2016	2006	2016	2006	2016	2006	2016	2006	2016
1	2	3	4	5	6	7	8	9	10	11	12	13	14	
Овцы	454	285	-	-	-	...	-	...	-	-	454	280	-	-
Козы	49	159	-	-	-	-	-	-	-	-	49	159	-	-
Птица – всего	4174	4748	-	-	-	...	-	...	-	...	4174	4630	-	-
Птица сельскохозяйственная – всего	4159	4731	-	-	-	...	-	...	-	...	4159	4613	-	-
в том числе:														
куры – всего	3940	4345	-	-	-	...	-	...	-	...	3940	4249	-	-
из них: куры-несушки	2197	2359	-	-	-	...	-	...	-	...	2197	2334	-	-
куры яичных пород	3065	3107	-	-	-	...	-	...	-	...	3065	3011	-	-
куры мясных и мясо-яичных пород	875	1238	-	-	-	-	-	-	-	-	875	1238	-	-
утки	168	208	-	-	-	...	-	...	-	-	168	188	-	-
гуси	49	162	-	-	-	...	-	...	-	-	49	160	-	-
индейки	2	13	-	-	-	-	-	-	-	-	2	13	-	-
цесарки	-	3	-	-	-	-	-	-	-	-	-	3	-	-
Прочие виды птицы – всего	15	17	-	-	-	-	-	-	-	-	15	17	-	-
перепелки	15	17	-	-	-	-	-	-	-	-	15	17	-	-
Лошади	104	47	23	-	-	...	-	...	-	-	81	41	-	-
Кролики домашние	517	1330	-	-	-	-	-	-	-	-	517	1330	-	-
Пчелы медоносные (семьи), шт.	248	591	-	-	-	...	-	...	-	-	248	581	-	-
Наличие сельскохозяйственной техники, шт.:														
Тракторы	237	293	20	-	-	...	-	...	-	-	217	291	x	x
Комбайны:														

	Хозяйства всех категорий		в том числе												
			сельскохозяйственные организации		крестьянские (фермерские) хозяйства и индивидуальные предприниматели		в том числе				личные подсобные и другие индивидуальные хозяйства граждан		некоммерческие объединения граждан		
	крестьянские (фермерские) хозяйства						индивидуальные предприниматели								
	2006	2016	2006	2016	2006	2016	2006	2016	2006	2016	2006	2016	2006	2016	
1	2	3	4	5	6	7	8	9	10	11	12	13	14		
зерноуборочные	3	-	3	-	-	-	-	-	-	-	-	x	x	x	x
кормоуборочные	2	-	2	-	-	-	-	-	-	-	-	x	x	x	x
Установки доильные	4	2	4	-	-	-	-	-	-	-	-	2	x	x	x
Плуги	65	-	8	-	-	-	-	-	-	-	-	57	x	x	x
Косилки	89	...	6	-	-	...	-	...	-	-	-	83	x	x	x
Сеялки	5	-	5	-	-	-	-	-	-	-	-	x	x	x	x
В среднем на одну организацию (хозяйство, объединение):															
численность работников, человек ³⁾	x	x	45	-	1	4	1	3	-	...	x	x	x	x	x
общая земельная площадь, га	x	x	7537,6	-	11,2	15,6	11,2	...	-	...	0,9	0,6	-	-	-
площадь сельскохозяйственных угодий, га	x	x	1344,4	-	11,2	15,2	11,2	...	-	...	0,9	0,5	-	-	-
общая посевная площадь сельскохозяйственных культур под урожай, га ⁴⁾	x	x	250,0	-	-	-	-	-	-	-	0,1	0,1	-	-	-
поголовье сельскохозяйственных животных, голов ⁵⁾ :															
крупный рогатый скот	x	x	251	-	1	24	1	...	-	...	3	3	-	-	-
из него коровы	x	x	147	-	1	10	1	...	-	...	1	1	-	-	-

	Хозяйства всех категорий		в том числе											
			сельскохозяйственные организации		крестьянские (фермерские) хозяйства и индивидуальные предприниматели		в том числе				личные подсобные и другие индивидуальные хозяйства граждан		некоммерческие объединения граждан	
	крестьянские (фермерские) хозяйства						индивидуальные предприниматели							
	2006	2016	2006	2016	2006	2016	2006	2016	2006	2016	2006	2016	2006	2016
1	2	3	4	5	6	7	8	9	10	11	12	13	14	
свины	x	x	-	-	-	12	-	...	-	...	2	2	-	-
птица	x	x	-	-	-	...	-	...	-	...	11	15	-	-

¹⁾Включая овощи закрытого грунта по личным подсобным и другим индивидуальным хозяйствам граждан и некоммерческим объединениям.

²⁾Включая ягодники в междурядьях сада.

³⁾В расчете на одну организацию (хозяйство), без учета подсобных сельскохозяйственных предприятий несельскохозяйственных организаций, осуществлявших сельскохозяйственную деятельность в I полугодии.

⁴⁾В расчете на одну организацию (хозяйство), имевшую общую посевную площадь.

⁵⁾В расчете на одну организацию (хозяйство), имевшую поголовье скота соответствующего вида.

**143. ОСНОВНЫЕ ИТОГИ ВСЕРОССИЙСКИХ СЕЛЬСКОХОЗЯЙСТВЕННЫХ ПЕРЕПИСЕЙ 2006 И 2016 ГОДОВ
В РАЗРЕЗЕ КАТЕГОРИЙ ХОЗЯЙСТВ
ПО ТОМСКОМУ МУНИЦИПАЛЬНОМУ РАЙОНУ
(на 1 июля)**

	Хозяйства всех категорий		в том числе											
			сельскохозяйственные организации		крестьянские (фермерские) хозяйства и индивидуальные предприниматели		в том числе				личные подсобные и другие индивидуальные хозяйства граждан		некоммерческие объединения граждан	
	крестьянские (фермерские) хозяйства						индивидуальные предприниматели							
	2006	2016	2006	2016	2006	2016	2006	2016	2006	2016	2006	2016	2006	2016
	1	2	3	4	5	6	7	8	9	10	11	12	13	14
Число организаций (хозяйств) – всего	x	x	110	42	478	121	404	114	74	7	35066	30681	449	261
осуществлявшие сельскохозяйственную деятельность в I полугодии 2006 (2016) года	x	x	48	35	52	84	46	78	6	6	29777	24258	444	261,0
в процентах от общего числа соответствующей категории организаций (хозяйств)	x	x	43,6	83,3	10,9	69,4	11,4	68,4	8,1	85,7	84,9	79,1	98,9	100
Общая земельная площадь, га	247624,1	100646,6	225748,0	77657,5	8778,0	12359,5	8129,0	12155,3	649,0	204,2	7881,3	7554,1	5216,8	3075,4
из нее сельскохозяйственные угодья	119563,8	68308,9	100160,0	47317,1	8567,0	12153,0	7949,0	11948,8	618,0	204,2	7029,0	6667,1	3807,8	2171,7
в том числе: пашня	79383,8	57414,8	73221,0	44980,3	1155,0	9911,9	1115,0	9756,8	40,0	...	2874,5	1706,6	2133,4	816,0
сенокосы	8175,1	3405,0	5476,0	627,6	215,0	1685,5	214,0	1638,4	1,0	47,1	2484,1	1091,9	-	x
пастбища	7153,4	1206,9	6953,0	992,4	89,0	155,1	56,0	155,1	33,0	-	111,4	59,4	-	x
многолетние насаждения	854,4	886,3	142,0	...	-	224,4	-	222,4	-	...	312,9	245,3	399,4	283,8
залежь	23997,1	5396,0	14368,0	584,0	7108,0	176,1	6564,0	176,1	544,0	-	1246,0	3563,9	1275,0	1071,9
Из общей площади сельскохозяйственных угодий фактически использовались, га	89289,8	62913,0	80293,0	46733,1	681,0	11976,9	626,0	11772,7	55,0	204,2	5783,0	3103,2	2532,8	1099,8

	Хозяйства всех категорий		в том числе											
			сельскохозяйственные организации		крестьянские (фермерские) хозяйства и индивидуальные предприниматели		в том числе				личные подсобные и другие индивидуальные хозяйства граждан		некоммерческие объединения граждан	
	крестьянские (фермерские) хозяйства						индивидуальные предприниматели							
	2006	2016	2006	2016	2006	2016	2006	2016	2006	2016	2006	2016	2006	2016
1	2	3	4	5	6	7	8	9	10	11	12	13	14	
в процентах от общей площади сельскохозяйственных угодий соответствующей категории хозяйств	74,7	92,1	80,2	98,8	7,9	98,6	7,9	98,5	8,9	100	82,3	46,5	66,5	50,6
Посевная площадь сельскохозяйственных культур под урожай – всего, га	68714,5	53833,8	62827,4	42246,4	876,7	9280,8	839,7	9145,8	37,0	...	2876,6	1490,8	2133,9	815,8
в том числе: Зерновые и зернобобовые культуры – всего	42780,7	31777,5	42664,1	28823,4	116,0	2954,0	116,0	2819,0	-	...	0,4	0,1	0,2	-
из них: пшеница	26328,9	17945,3	26212,5	15946,3	116,0	1999,0	116,0	1906,0	-	...	0,4	-	-	-
рожь	86,0	676,1	86,0	676,1	-	-	-	-	-	-	-	-	-	-
ячмень	7836,2	3051,5	7836,2	3051,5	-	-	-	-	-	-	-	-	-	-
овес	8071,1	9492,1	8071,1	8562,0	-	930,0	-	908,0	-	...	-	0,1	-	-
гречиха	20,2	...	20,2	...	-	-	-	-	-	-	0,0	-	-	-
зернобобовые культуры	438,3	502,5	438,1	482,5	-	...	-	-	-	...	0,0	-	0,2	-
из них: горох	438,2	502,5	438,1	482,5	-	...	-	-	-	...	0,0	-	0,1	-
Технические культуры – всего	1391,0	575,1	1391,0	575,0	-	-	-	-	-	-	0,0	0,1	0,0	0,0
из них: лен-долгунец	1231,0	...	1231,0	...	-	-	-	-	-	-	-	-	-	-
масличные культуры – всего	160,0	560,1	160,0	560,0	-	-	-	-	-	-	-	0,1	0,0	0,0

	Хозяйства всех категорий		в том числе											
			сельскохозяйственные организации		крестьянские (фермерские) хозяйства и индивидуальные предприниматели		в том числе				личные подсобные и другие индивидуальные хозяйства граждан		некоммерческие объединения граждан	
	крестьянские (фермерские) хозяйства						индивидуальные предприниматели							
	2006	2016	2006	2016	2006	2016	2006	2016	2006	2016	2006	2016	2006	2016
1	2	3	4	5	6	7	8	9	10	11	12	13	14	
из них: подсолнечник на зерно	0,0	0,1	-	-	-	-	-	-	-	-	-	0,1	0,0	0,0
соя	130,0	...	130,0	...	-	-	-	-	-	-	-	-	-	-
рапс	30,0	...	30,0	...	-	-	-	-	-	-	-	-	-	-
эфирно-масличные культуры	0,0	-	-	-	-	-	-	-	-	-	0,0	-	-	-
лекарственные культуры	0,0	0,0	-	-	-	-	-	-	-	-	0,0	0,0	-	-
Картофель	5398,3	3683,5	939,4	1088,2	345,1	633,4	320,1	633,4	25,0	-	2361,7	1306,3	1752,2	655,7
Овощные и бахчевые культуры – всего ¹⁾	1721,6	807,9	829,6	377,3	1,0	86,7	1,0	86,7	-	-	509,8	183,7	381,2	160,1
из них: овощи открытого грунта – всего	1604,7	743,9	829,6	377,3	1,0	86,7	1,0	86,7	-	-	486,4	152,9	287,7	127,0
из них: капуста (всех видов)	458,7	216,5	306,2	166,9	0,1	...	0,1	...	-	-	103,5	28,9	48,9	17,1
огурцы	64,7	15,4	6,1	...	0,1	-	0,1	-	-	-	41,6	8,6	16,9	6,6
помидоры	89,9	21,5	4,2	...	0,1	-	0,1	-	-	-	60,3	13,0	25,3	8,3
свекла столовая	271,1	152,2	213,2	90,5	0,2	40,1	0,2	40,1	-	-	35,1	11,3	22,6	10,3
морковь столовая	340,4	179,9	226,7	102,6	0,3	43,0	0,3	43,0	-	-	68,7	18,6	44,7	15,7
лук репчатый	114,9	35,4	0,2	-	-	-	-	-	-	-	70,3	18,5	44,4	16,9
чеснок	67,1	22,8	-	-	-	-	-	-	-	-	39,2	11,1	27,8	11,6
кабачки, патиссоны	63,8	21,4	40,0	-	0,1	...	0,1	...	-	-	18,2	12,2	5,5	9,2
продовольственные бахчевые культуры	0,4	0,6	-	-	-	-	-	-	-	-	0,3	0,5	0,2	0,1

	Хозяйства всех категорий		в том числе											
			сельскохозяйственные организации		крестьянские (фермерские) хозяйства и индивидуальные предприниматели		в том числе				личные подсобные и другие индивидуальные хозяйства граждан		некоммерческие объединения граждан	
	крестьянские (фермерские) хозяйства						индивидуальные предприниматели							
	2006	2016	2006	2016	2006	2016	2006	2016	2006	2016	2006	2016	2006	2016
1	2	3	4	5	6	7	8	9	10	11	12	13	14	
Кормовые культуры – всего	17422,9	16989,9	17003,3	11382,5	414,6	5606,8	402,6	5606,8	12,0	-	4,7	0,6	0,3	-
из них: травы однолетние	3517,3	2543,4	3516,0	2403,0	1,0	140,0	1,0	140,0	-	-	0,3	0,4	-	-
травы многолетние	13342,7	14395,6	12928,3	8929,5	413,6	5466,1	401,6	5466,1	12,0	-	0,5	0,0	0,3	-
кукуруза на корм	550,0	...	550,0	...	-	...	-	...	-	-	-	-	-	-
корнеплодные кормовые культуры, включая свеклу сахарную на корм скоту	9,5	0,1	9,0	-	-	-	-	-	-	-	0,5	0,1	-	-
Структура посевных площадей по видам сельскохозяйственных культур (в процентах от общей посевной площади соответствующей категории организаций (хозяйств))														
Зерновые и зернобобовые культуры – всего	62,3	59,0	67,9	68,2	13,2	31,8	13,8	30,8	-	...	0,0	0,0	0,0	-
из них: пшеница	38,3	33,3	41,7	37,7	13,2	21,5	13,8	20,8	-	...	0,0	-	-	-
рожь	0,1	1,3	0,1	1,6	-	-	-	-	-	-	-	-	-	-
ячмень	11,4	5,7	12,5	7,2	-	-	-	-	-	-	-	-	-	-
овес	11,7	17,6	12,8	20,3	-	10,0	-	9,9	-	...	-	0,0	-	-
гречиха	0,0	...	0,0	...	-	-	-	-	-	-	0,0	-	-	-

	Хозяйства всех категорий		в том числе											
			сельскохозяйственные организации		крестьянские (фермерские) хозяйства и индивидуальные предприниматели		в том числе				личные подсобные и другие индивидуальные хозяйства граждан		некоммерческие объединения граждан	
	крестьянские (фермерские) хозяйства						индивидуальные предприниматели							
	2006	2016	2006	2016	2006	2016	2006	2016	2006	2016	2006	2016	2006	2016
1	2	3	4	5	6	7	8	9	10	11	12	13	14	
зернобобовые культуры	0,6	0,9	0,7	1,1	-	...	-	-	-	...	0,0	-	0,0	-
из них: горох	0,6	0,9	0,7	1,1	-	...	-	-	-	...	-	-	-	-
Технические культуры - всего	2,0	1,1	2,2	1,4	-	-	-	-	-	-	0,0	0,0	0,0	0,0
из них: лен-долгунец	1,8	...	2,0	...	-	-	-	-	-	-	-	-	-	-
масличные культуры – всего	0,2	1,0	0,3	1,3	-	-	-	-	-	-	-	0,0	0,0	0,0
из них: подсолнечник на зерно	0,0	0,0	-	-	-	-	-	-	-	-	-	0,0	0,0	0,0
соя	0,2	...	0,2	...	-	-	-	-	-	-	-	-	-	-
рапс	0,0	...	0,0	...	-	-	-	-	-	-	-	-	-	-
эфирно-масличные культуры	0,0	-	-	-	-	-	-	-	-	-	0,0	-	-	-
лекарственные культуры	0,0	0,0	-	-	-	-	-	-	-	-	0,0	0,0	-	-
Картофель	7,9	6,8	1,5	2,6	39,4	6,8	38,1	6,9	67,6	-	82,1	87,6	82,1	80,4
Овощные и бахчевые культуры – всего ¹⁾	2,5	1,5	1,3	0,9	0,1	0,9	0,1	0,9	-	-	17,7	12,3	17,9	19,6
из них: овощи открытого грунта – всего	2,3	1,4	1,3	0,9	0,1	0,9	0,1	0,9	-	-	16,9	10,3	13,5	15,6
из них: капуста (всех видов)	0,7	0,4	0,5	0,4	0,0	...	0,0	...	-	-	3,6	1,9	2,3	2,1
огурцы	0,1	0,0	0,0	...	0,0	-	0,0	-	-	-	1,4	0,6	0,8	0,8
помидоры	0,1	0,0	0,0	...	0,0	-	0,0	-	-	-	2,1	0,9	1,2	1,0
свекла столовая	0,4	0,3	0,3	0,2	0,0	0,4	0,0	0,4	-	-	1,2	0,8	1,1	1,3

	Хозяйства всех категорий		в том числе											
			сельскохозяйственные организации		крестьянские (фермерские) хозяйства и индивидуальные предприниматели		в том числе				личные подсобные и другие индивидуальные хозяйства граждан		некоммерческие объединения граждан	
	крестьянские (фермерские) хозяйства						индивидуальные предприниматели							
	2006	2016	2006	2016	2006	2016	2006	2016	2006	2016	2006	2016	2006	2016
1	2	3	4	5	6	7	8	9	10	11	12	13	14	
морковь столовая	0,5	0,3	0,4	0,2	0,0	0,5	0,0	0,5	-	-	2,4	1,2	2,1	1,9
лук репчатый	0,2	0,1	0,0	-	-	-	-	-	-	-	2,4	1,2	2,1	2,1
чеснок	0,1	0,0	-	-	-	-	-	-	-	-	1,4	0,7	1,3	1,4
кабачки, патиссоны	0,1	0,0	0,1	-	0,0	...	0,0	...	-	-	0,6	0,8	0,3	1,1
продовольственные бахчевые культуры	0,0	0,0	-	-	-	-	-	-	-	-	0,0	0,0	0,0	0,0
Кормовые культуры – всего	25,4	31,6	27,1	26,9	47,3	60,4	47,9	61,3	32,4	-	0,2	0,0	0,0	-
из них: травы однолетние	5,1	4,7	5,6	5,7	0,1	1,5	0,1	1,5	-	-	0,0	0,0	-	-
травы многолетние	19,4	26,7	20,6	21,1	47,2	58,9	47,8	59,8	32,4	-	0,0	0,0	0,0	-
кукуруза на корм	0,8	...	0,9	...	-	...	-	...	-	-	-	-	-	-
корнеплодные кормовые культуры, включая свеклу сахарную на корм скоту	0,0	0,0	0,0	-	-	-	-	-	-	-	0,0	0,0	-	-
Площади многолетних плодовых насаждений и ягодных культур – всего, га	854,1	800,3	141,7	...	-	...	-	...	-	-	313,0	241,7	399,4	285,3
в том числе: семечковые культуры – всего	84,5	97,3	2,0	...	-	-	-	-	-	-	26,2	47,1	56,3	44,4
из них: яблоня	77,3	81,1	-	...	-	-	-	-	-	-	24,1	38,5	53,1	36,6
груша	2,7	11,1	-	-	-	-	-	-	-	-	0,7	4,5	2,0	6,7

	Хозяйства всех категорий		в том числе												
			сельскохозяйственные организации		крестьянские (фермерские) хозяйства и индивидуальные предприниматели		в том числе				личные подсобные и другие индивидуальные хозяйства граждан		некоммерческие объединения граждан		
	крестьянские (фермерские) хозяйства						индивидуальные предприниматели								
	2006	2016	2006	2016	2006	2016	2006	2016	2006	2016	2006	2016	2006	2016	
1	2	3	4	5	6	7	8	9	10	11	12	13	14		
косточковые культуры – всего	74,4	112,7	-	-	-	-	-	-	-	-	-	24,6	60,4	49,8	52,3
из них: слива	4,1	9,8	-	-	-	-	-	-	-	-	-	1,6	5,2	2,5	4,6
вишня	69,8	100,8	-	-	-	-	-	-	-	-	-	22,9	53,7	47,0	47,2
черешня	0,0	0,7	-	-	-	-	-	-	-	-	-	0,0	0,4	-	0,4
абрикос	-	0,1	-	-	-	-	-	-	-	-	-	-	0,1	-	-
алыча	0,1	-	-	-	-	-	-	-	-	-	-	0,0	-	0,0	-
ягодники – всего ²⁾	696,4	590,2	139,7	...	-	...	-	...	-	-	-	262,2	134,2	294,6	188,6
из них: земляника, клубника	121,1	61,7	1,6	...	-	...	-	...	-	-	-	30,0	21,2	89,5	37,1
малина, ежевика	161,8	114,0	18,3	...	-	...	-	...	-	-	-	38,1	24,5	105,5	40,9
смородина всех видов	183,8	188,9	56,7	...	-	...	-	...	-	-	-	85,9	22,4	41,2	20,6
крыжовник	30,6	15,9	4,3	-	-	-	-	-	-	-	-	...	7,1	...	8,8
рябина черноплодная	37,9	25,1	-	-	-	-	-	-	-	-	-	33,7	11,5	4,2	13,6
облепиха	53,5	47,3	4,0	...	-	...	-	...	-	-	-	33,9	10,8	15,5	17,6
Структура площадей многолетних плодовых насаждений и ягодных культур по видам плодово-ягодных насаждений (в процентах от общей площади плодово-ягодных насаждений соответствующей категории хозяйств):															

	Хозяйства всех категорий		в том числе												
			сельскохозяйственные организации		крестьянские (фермерские) хозяйства и индивидуальные предприниматели		в том числе				личные подсобные и другие индивидуальные хозяйства граждан		некоммерческие объединения граждан		
	крестьянские (фермерские) хозяйства						индивидуальные предприниматели								
	2006	2016	2006	2016	2006	2016	2006	2016	2006	2016	2006	2016	2006	2016	
1	2	3	4	5	6	7	8	9	10	11	12	13	14		
семечковые культуры	9,9	12,2	1,4	...	-	-	-	-	-	-	-	8,4	19,5	14,1	15,6
косточковые культуры	8,7	14,1	-	-	-	-	-	-	-	-	-	7,9	25,0	12,5	18,3
ягодники	81,5	73,7	98,6	...	-	...	-	...	-	-	-	83,8	55,5	73,7	66,1
Площади виноградников, га	-	0,1	-	-	-	-	-	-	-	-	-	-	0,0	-	0,0
Поголовье сельскохозяйственных животных, голов:															
Крупный рогатый скот – всего	20962	15437	12436	9119	194	1452	190	1422	4	...	8324	4863	8	3	
из него коровы	8942	6853	5484	4435	65	553	62	542	3	...	3385	1865	8	-	
Молочный крупный рогатый скот	20892	15132	12436	9087	194	1179	190	1149	4	...	8254	4863	8	3	
Мясной крупный рогатый скот	70	305	-	...	-	273	-	273	-	-	70	-	-	-	
Свиньи	130124	5097	122573	...	182	521	173	469	9	...	7361	4519	8	7	
Овцы и козы – всего	2978	4613	32	...	152	1165	72	1160	80	...	2792	3332	2	21	
Овцы	2249	2746	32	...	152	906	72	906	80	-	2065	1790	-	-	
Козы	729	1867	-	...	-	259	-	254	-	...	727	1542	2	21	
Птица – всего	1639296	3972701	1580772	...	6209	19641	1009	16621	5200	...	51494	57922	821	1288	
Птица сельскохозяйственная – всего	1633891	3953893	1580772	...	1009	1341	1009	1321	-	...	51348	57615	762	1087	
в том числе:															
куры – всего	1630167	3948852	1580772	...	1009	1320	1009	1300	-	...	47957	52767	429	915	
из них: куры-несушки	735912	325183	711673	...	44	559	44	539	-	...	23912	26108	283	470	
куры яичных пород	995116	31865	962988	-	48	266	48	246	-	...	31,88 ⁶⁾	31242	0,20 ⁶⁾	357	

	Хозяйства всех категорий		в том числе											
			сельскохозяйственные организации		крестьянские (фермерские) хозяйства и индивидуальные предприниматели		в том числе				личные подсобные и другие индивидуальные хозяйства граждан		некоммерческие объединения граждан	
	крестьянские (фермерские) хозяйства						индивидуальные предприниматели							
	2006	2016	2006	2016	2006	2016	2006	2016	2006	2016	2006	2016	2006	2016
1	2	3	4	5	6	7	8	9	10	11	12	13	14	
куры мясных и мясо-яичных пород	635051	3916987	617784	...	961	1054	961	1054	-	-	16,07 ⁶⁾	21525	0,23 ⁶⁾	558
утки	1117	2448	-	-	-	...	-	...	-	-	1020	2404	97	33
гуси	2475	1716	-	-	-	-	-	-	-	-	2248	1704	227	12
индейки	128	606	-	-	-	-	-	-	-	-	119	586	9	20
цесарки	4	271	-	-	-	...	-	...	-	-	4	154	-	107
Прочие виды птицы – всего	5405	18808	-	-	5200	18300	-	...	5200	...	146	307	59	201
перепелки	5405	18757	-	-	5200	18300	-	...	5200	...	146	299	59	158
фазаны	-	48	-	-	-	-	-	-	-	-	-	8	-	40
страусы	-	3	-	-	-	-	-	-	-	-	-	-	-	3
Лошади	388	260	124	30	9	55	9	49	-	...	255	174	-	1
Кролики домашние	4465	8446	30	...	20	511	20	511	-	-	4306	6969	109	166
Пчелы медоносные (семьи), шт.	2255	2990	-	...	150	395	110	395	40	-	1901	2518	204	27
Наличие сельскохозяйственной техники, шт.:														
Тракторы	1658	1780	624	350	35	131	35	124	-	...	999	1299	x	x
Комбайны:														
зерноуборочные	146	78	143	67	3	11	3	9	-	...	x	x	x	x
картофелеуборочные	33	15	22	9	11	6	11	6	-	-	x	x	x	x
кормоуборочные	45	31	45	26	-	5	-	5	-	-	x	x	x	x
Машины свеклоуборочные (без ботвоуборочных)	4	-	4	-	-	-	-	-	-	-	x	x	x	x

	Хозяйства всех категорий		в том числе											
			сельскохозяйственные организации		крестьянские (фермерские) хозяйства и индивидуальные предприниматели		в том числе				личные подсобные и другие индивидуальные хозяйства граждан		некоммерческие объединения граждан	
	крестьянские (фермерские) хозяйства						индивидуальные предприниматели							
	2006	2016	2006	2016	2006	2016	2006	2016	2006	2016	2006	2016	2006	2016
1	2	3	4	5	6	7	8	9	10	11	12	13	14	
Установки доильные	39	145	36	8	1	5	1	5	-	-	2	132	x	x
Плуги	588	104	171	59	27	45	26	41	1	...	390	x	x	x
Косилки	405	89	62	40	19	49	19	46	-	...	324	x	x	x
Сеялки	209	125	205	91	4	34	4	32	-	...	x	x	x	x
В среднем на одну организацию (хозяйство, объединение):														
численность работников, человек ³⁾	x	x	97	167	3	4	3	4	2	2	x	x	x	x
общая земельная площадь, га	x	x	2052,3	1849,0	18,4	102,1	20,1	106,6	8,8	29,2	0,2	0,2	11,6	11,8
площадь сельскохозяйственных угодий, га	x	x	910,5	1126,6	17,9	100,4	19,7	104,8	8,4	29,2	0,2	0,2	8,5	8,3
общая посевная площадь сельскохозяйственных культур под урожай, га ⁴⁾	x	x	1903,9	1564,7	25,0	257,8	...	261,3	0,1	0,1	...	3,1
поголовье сельскохозяйственных животных, голов ⁵⁾ :														
крупный рогатый скот	x	x	1244	1140	8	35	9	36	1	...	2	4	...	3
из него коровы	x	x	...	634	...	15	3	15	1	...	1	2	...	-

	Хозяйства всех категорий		в том числе											
			сельскохозяйственные организации		крестьянские (фермерские) хозяйства и индивидуальные предприниматели		в том числе				личные подсобные и другие индивидуальные хозяйства граждан		некоммерческие объединения граждан	
	крестьянские (фермерские) хозяйства						индивидуальные предприниматели							
	2006	2016	2006	2016	2006	2016	2006	2016	2006	2016	2006	2016	2006	2016
1	2	3	4	5	6	7	8	9	10	11	12	13	14	
свины	x	x	20429	...	9	31	11	31	2	...	3	4	...	2
птица	x	x	790386	...	776	1091	144	1039	5200	...	17	25	...	59

¹⁾Включая овощи закрытого грунта по личным подсобным и другим индивидуальным хозяйствам граждан и некоммерческим объединениям.

²⁾Включая ягодники в междурядьях сада.

³⁾В расчете на одну организацию (хозяйство), без учета подсобных сельскохозяйственных предприятий несельскохозяйственных организаций, осуществлявших сельскохозяйственную деятельность в I полугодии.

⁴⁾В расчете на одну организацию (хозяйство), имевшую общую посевную площадь.

⁵⁾В расчете на одну организацию (хозяйство), имевшую поголовье скота соответствующего вида.

⁶⁾Данные рассчитаны в тысячах голов.

**144. ОСНОВНЫЕ ИТОГИ ВСЕРОССИЙСКИХ СЕЛЬСКОХОЗЯЙСТВЕННЫХ ПЕРЕПИСЕЙ 2006 И 2016 ГОДОВ
В РАЗРЕЗЕ КАТЕГОРИЙ ХОЗЯЙСТВ
ПО ЧАИНСКОМУ МУНИЦИПАЛЬНОМУ РАЙОНУ
(на 1 июля)**

	Хозяйства всех категорий		в том числе											
			сельскохозяйственные организации		крестьянские (фермерские) хозяйства и индивидуальные предприниматели		в том числе				личные подсобные и другие индивидуальные хозяйства граждан		некоммерческие объединения граждан	
	крестьянские (фермерские) хозяйства						индивидуальные предприниматели							
	2006	2016	2006	2016	2006	2016	2006	2016	2006	2016	2006	2016	2006	2016
1	2	3	4	5	6	7	8	9	10	11	12	13	14	
Число организаций (хозяйств) – всего	x	x	18	4	17	29	16	25	1	4	5898	5650	-	-
осуществлявшие сельскохозяйственную деятельность в I полугодии 2006 (2016) года	x	x	10	4	1	19	-	16	1	3	5033	4150	-	-
в процентах от общего числа соответствующей категории организаций (хозяйств)	x	x	55,6	100	5,9	65,5	-	64,0	100	75,0	85,3	73,5	-	-
Общая земельная площадь, га	168085,0	45389,1	152279,0	32139,0	13899,0	11128,5	689,0	5337,5	13210,0	5791,0	1907,0	2121,6	-	-
из нее сельскохозяйственные угодья	45146,2	28206,2	40483,0	15105,0	2932,0	11128,5	689,0	5337,5	2243,0	5791,0	1731,2	1972,7	-	-
в том числе: пашня	17711,7	23475,2	15810,0	12589,0	1483,0	10662,5	-	4882,5	1483,0	5780,0	418,7	223,7	-	-
сенокосы	2117,2	1714,9	1033,0	...	251,0	...	-	...	251,0	-	833,2	465,9	-	x
пастбища	1213,4	1397,4	682,0	...	509,0	...	-	...	509,0	-	22,4	10,4	-	x
многолетние насаждения	18,1	29,9	-	-	-	-	-	-	-	-	18,1	29,9	-	-
залежь	24085,8	1588,8	22958,0	-	689,0	346,0	689,0	335,0	-	...	438,8	1242,8	-	-
Из общей площади сельскохозяйственных угодий фактически использовались, га	14708,4	26617,4	12016,0	15105,0	1400,0	10782,5	-	5002,5	1400,0	5780,0	1292,4	729,9	-	-

	Хозяйства всех категорий		в том числе											
			сельскохозяйственные организации		крестьянские (фермерские) хозяйства и индивидуальные предприниматели		в том числе				личные подсобные и другие индивидуальные хозяйства граждан		некоммерческие объединения граждан	
	крестьянские (фермерские) хозяйства						индивидуальные предприниматели							
	2006	2016	2006	2016	2006	2016	2006	2016	2006	2016	2006	2016	2006	2016
1	2	3	4	5	6	7	8	9	10	11	12	13	14	
в процентах от общей площади сельскохозяйственных угодий соответствующей категории хозяйств	32,6	94,4	29,7	100	47,7	96,9	-	93,7	62,4	99,8	74,7	37,0	-	-
Посевная площадь сельскохозяйственных культур под урожай – всего, га	16251,5	22621,5	14432,4	11748,0	1400,0	10662,5	-	4882,5	1400,0	5780,0	419,1	211,0	-	-
в том числе:														
Зерновые и зернобобовые культуры – всего	7200,0	2700,0	6400,0	...	800,0	...	-	...	800,0	...	0,0	-	-	-
из них: пшеница	1900,0	...	1650,0	-	250,0	...	-	...	250,0	...	0,0	-	-	-
овес	5240,0	2100,0	4690,0	...	550,0	...	-	...	550,0	...	-	-	-	-
зернобобовые культуры	60,0	-	60,0	-	-	-	-	-	-	-	-	-	-	-
из них: горох	60,0	-	60,0	-	-	-	-	-	-	-	-	-	-	-
Технические культуры – всего	0,0	0,0	-	-	-	-	-	-	-	-	0,0	0,0	-	-
из них: масличные культуры – всего	-	0,0	-	-	-	-	-	-	-	-	-	0,0	-	-
из них: подсолнечник на зерно	-	0,0	-	-	-	-	-	-	-	-	-	0,0	-	-
Картофель	334,7	185,7	5,2	-	-	...	-	...	-	-	329,5	185,2	-	-
Овощные и бахчевые культуры – всего ¹⁾	90,8	25,6	3,2	-	-	-	-	-	-	-	87,6	25,6	-	-

	Хозяйства всех категорий		в том числе												
			сельскохозяйственные организации		крестьянские (фермерские) хозяйства и индивидуальные предприниматели		в том числе				личные подсобные и другие индивидуальные хозяйства граждан		некоммерческие объединения граждан		
	крестьянские (фермерские) хозяйства						индивидуальные предприниматели								
	2006	2016	2006	2016	2006	2016	2006	2016	2006	2016	2006	2016	2006	2016	
1	2	3	4	5	6	7	8	9	10	11	12	13	14		
из них: овощи открытого грунта – всего	90,3	22,4	3,2	-	-	-	-	-	-	-	-	87,1	22,4	-	-
из них: капуста (всех видов)	20,5	5,2	1,6	-	-	-	-	-	-	-	-	18,9	5,2	-	-
огурцы	6,9	0,7	0,1	-	-	-	-	-	-	-	-	6,8	0,7	-	-
помидоры	18,9	3,4	1,2	-	-	-	-	-	-	-	-	17,7	3,4	-	-
свекла столовая	4,2	1,3	0,1	-	-	-	-	-	-	-	-	4,1	1,3	-	-
морковь столовая	10,1	2,6	0,2	-	-	-	-	-	-	-	-	9,9	2,6	-	-
лук репчатый	14,3	3,4	-	-	-	-	-	-	-	-	-	14,3	3,4	-	-
чеснок	7,1	1,8	-	-	-	-	-	-	-	-	-	7,1	1,8	-	-
кабачки, патиссоны	2,2	1,5	-	-	-	-	-	-	-	-	-	2,2	1,5	-	-
продовольственные бахчевые культуры	0,1	0,0	-	-	-	-	-	-	-	-	-	0,1	0,0	-	-
Кормовые культуры – всего	8625,9	19710,1	8024,0	10448,0	600,0	9262,0	-	4382,0	600,0	4880,0	1,9	0,1	-	-	
из них: травы однолетние	294,9	2280,1	294,0	...	-	...	-	...	-	...	0,9	0,1	-	-	
травы многолетние	8330,0	17430,0	7730,0	8768,0	600,0	8662,0	-	4082,0	600,0	4580,0	-	-	-	-	
корнеплодные кормовые культуры, включая свеклу сахарную на корм скоту	0,2	0,0	-	-	-	-	-	-	-	-	-	0,2	0,0	-	-

	Хозяйства всех категорий		в том числе											
			сельскохозяйственные организации		крестьянские (фермерские) хозяйства и индивидуальные предприниматели		в том числе				личные подсобные и другие индивидуальные хозяйства граждан		некоммерческие объединения граждан	
	крестьянские (фермерские) хозяйства						индивидуальные предприниматели							
	2006	2016	2006	2016	2006	2016	2006	2016	2006	2016	2006	2016	2006	2016
1	2	3	4	5	6	7	8	9	10	11	12	13	14	
Структура посевных площадей по видам сельскохозяйственных культур (в процентах от общей посевной площади соответствующей категории организаций (хозяйств))														
Зерновые и зернобобовые культуры – всего	44,3	11,9	44,3	...	57,1	...	-	...	57,1	...	0,0	-	-	-
из них: пшеница	11,7	...	11,4	-	17,9	...	-	...	17,9	...	0,0	-	-	-
овес	32,2	9,3	32,5	...	39,3	...	-	...	39,3	...	-	-	-	-
зернобобовые культуры	0,4	-	0,4	-	-	-	-	-	-	-	-	-	-	-
из них: горох	0,4	-	0,4	-	-	-	-	-	-	-	-	-	-	-
Технические культуры - всего	0,0	0,0	-	-	-	-	-	-	-	-	0,0	0,0	-	-
из них: масличные культуры – всего	-	0,0	-	-	-	-	-	-	-	-	-	0,0	-	-
из них: подсолнечник на зерно	-	0,0	-	-	-	-	-	-	-	-	-	0,0	-	-
Картофель	2,1	0,8	0,0	-	-	...	-	...	-	-	78,6	87,8	-	-
Овощные и бахчевые культуры – всего ¹⁾	0,6	0,1	0,0	-	-	-	-	-	-	-	20,9	12,1	-	-
из них: овощи открытого грунта – всего	0,6	0,1	0,0	-	-	-	-	-	-	-	20,8	10,6	-	-

	Хозяйства всех категорий		в том числе												
			сельскохозяйственные организации		крестьянские (фермерские) хозяйства и индивидуальные предприниматели		в том числе				личные подсобные и другие индивидуальные хозяйства граждан		некоммерческие объединения граждан		
	крестьянские (фермерские) хозяйства						индивидуальные предприниматели								
	2006	2016	2006	2016	2006	2016	2006	2016	2006	2016	2006	2016	2006	2016	
1	2	3	4	5	6	7	8	9	10	11	12	13	14		
из них: капуста (всех видов)	0,1	0,0	0,0	-	-	-	-	-	-	-	-	4,5	2,4	-	-
огурцы	0,0	0,0	0,0	-	-	-	-	-	-	-	-	1,6	0,3	-	-
помидоры	0,1	0,0	0,0	-	-	-	-	-	-	-	-	4,2	1,6	-	-
свекла столовая	0,0	0,0	0,0	-	-	-	-	-	-	-	-	1,0	0,6	-	-
морковь столовая	0,1	0,0	0,0	-	-	-	-	-	-	-	-	2,4	1,2	-	-
лук репчатый	0,1	0,0	-	-	-	-	-	-	-	-	-	3,4	1,6	-	-
чеснок	0,0	0,0	-	-	-	-	-	-	-	-	-	1,7	0,8	-	-
кабачки, патиссоны	0,0	0,0	-	-	-	-	-	-	-	-	-	0,5	0,7	-	-
продовольственные бахчевые культуры	0,0	0,0	-	-	-	-	-	-	-	-	-	0,0	0,0	-	-
Кормовые культуры – всего	53,1	87,1	55,6	88,9	42,9	86,9	-	89,7	42,9	84,4	0,5	0,1	-	-	
из них: травы однолетние	1,8	10,1	2,0	...	-	...	-	...	-	...	0,2	0,0	-	-	
травы многолетние	51,3	77,1	53,6	74,6	42,9	81,2	-	83,6	42,9	79,2	-	-	-	-	
корнеплодные кормовые культуры, включая свеклу сахарную на корм скоту	0,0	0,0	-	-	-	-	-	-	-	-	0,0	0,0	-	-	
Площади многолетних плодовых насаждений и ягодных культур – всего, га	18,1	29,5	-	-	-	-	-	-	-	-	18,1	29,5	-	-	

	Хозяйства всех категорий		в том числе												
			сельскохозяйственные организации		крестьянские (фермерские) хозяйства и индивидуальные предприниматели		в том числе				личные подсобные и другие индивидуальные хозяйства граждан		некоммерческие объединения граждан		
	крестьянские (фермерские) хозяйства						индивидуальные предприниматели								
	2006	2016	2006	2016	2006	2016	2006	2016	2006	2016	2006	2016	2006	2016	
1	2	3	4	5	6	7	8	9	10	11	12	13	14		
в том числе: семечковые культуры – всего	1,8	4,7	-	-	-	-	-	-	-	-	-	1,8	4,7	-	-
из них: яблоня	1,8	3,9	-	-	-	-	-	-	-	-	-	1,8	3,9	-	-
груша	0,0	0,2	-	-	-	-	-	-	-	-	-	0,0	0,2	-	-
косточковые культуры – всего	0,8	7,2	-	-	-	-	-	-	-	-	-	0,8	7,2	-	-
из них: слива	0,1	0,3	-	-	-	-	-	-	-	-	-	0,1	0,3	-	-
вишня	0,7	6,7	-	-	-	-	-	-	-	-	-	0,7	6,7	-	-
черешня	-	0,1	-	-	-	-	-	-	-	-	-	-	0,1	-	-
абрикос	-	0,0	-	-	-	-	-	-	-	-	-	-	0,0	-	-
ягодники – всего ²⁾	15,4	17,6	-	-	-	-	-	-	-	-	-	15,4	17,6	-	-
из них: земляника, клубника	2,4	3,3	-	-	-	-	-	-	-	-	-	2,4	3,3	-	-
малина, ежевика	3,7	3,9	-	-	-	-	-	-	-	-	-	3,7	3,9	-	-
смородина всех видов	4,7	3,3	-	-	-	-	-	-	-	-	-	4,7	3,3	-	-
крыжовник	0,5	0,7	-	-	-	-	-	-	-	-	-	0,5	0,7	-	-
рябина черноплодная	1,4	1,7	-	-	-	-	-	-	-	-	-	1,4	1,7	-	-
облепиха	1,1	0,8	-	-	-	-	-	-	-	-	-	1,1	0,8	-	-

	Хозяйства всех категорий		в том числе												
			сельскохозяйственные организации		крестьянские (фермерские) хозяйства и индивидуальные предприниматели		в том числе				личные подсобные и другие индивидуальные хозяйства граждан		некоммерческие объединения граждан		
	крестьянские (фермерские) хозяйства						индивидуальные предприниматели								
	2006	2016	2006	2016	2006	2016	2006	2016	2006	2016	2006	2016	2006	2016	
1	2	3	4	5	6	7	8	9	10	11	12	13	14		
Структура площадей многолетних плодовых насаждений и ягодных культур по видам плодово-ягодных насаждений (в процентах от общей площади плодово-ягодных насаждений соответствующей категории хозяйств):															
семечковые культуры	10,1	15,9	-	-	-	-	-	-	-	-	-	10,1	15,9	-	-
косточковые культуры	4,6	24,3	-	-	-	-	-	-	-	-	-	4,6	24,3	-	-
ягодники	85,3	59,7	-	-	-	-	-	-	-	-	-	85,3	59,7	-	-
Площади виноградников, га	-	0,0	-	-	-	-	-	-	-	-	-	-	0,0	-	-
Поголовье сельскохозяйственных животных, голов:															
Крупный рогатый скот – всего	7666	4761	4119	...	-	1308	-	1055	-	...	3547	1749	-	-	
из него коровы	2653	1906	1425	...	-	549	-	449	-	...	1228	607	-	-	
Молочный крупный рогатый скот	7321	4720	3774	...	-	1273	-	1020	-	...	3547	1743	-	-	
Мясной крупный рогатый скот	345	41	345	-	-	...	-	...	-	-	-	6	-	-	
Свиньи	2606	1274	9	-	-	...	-	...	-	-	2597	1273	-	-	
Овцы и козы – всего	1963	1467	-	-	-	47	-	47	-	-	1963	1420	-	-	

	Хозяйства всех категорий		в том числе											
			сельскохозяйственные организации		крестьянские (фермерские) хозяйства и индивидуальные предприниматели		в том числе				личные подсобные и другие индивидуальные хозяйства граждан		некоммерческие объединения граждан	
	крестьянские (фермерские) хозяйства						индивидуальные предприниматели							
	2006	2016	2006	2016	2006	2016	2006	2016	2006	2016	2006	2016	2006	2016
1	2	3	4	5	6	7	8	9	10	11	12	13	14	
Овцы	1879	1208	-	-	-	47	-	47	-	-	1879	1161	-	-
Козы	84	259	-	-	-	-	-	-	-	-	84	259	-	-
Птица – всего	11489	8757	-	-	-	-	-	-	-	-	11489	8757	-	-
Птица сельскохозяйственная – всего	11489	8639	-	-	-	-	-	-	-	-	11489	8639	-	-
в том числе:														
куры – всего	10716	8023	-	-	-	-	-	-	-	-	10716	8023	-	-
из них: куры-несушки	7322	4836	-	-	-	-	-	-	-	-	7322	4836	-	-
куры яичных пород	9705	5960	-	-	-	-	-	-	-	-	9705	5960	-	-
куры мясных и мясо-яичных пород	1011	2063	-	-	-	-	-	-	-	-	1011	2063	-	-
утки	494	344	-	-	-	-	-	-	-	-	494	344	-	-
гуси	252	203	-	-	-	-	-	-	-	-	252	203	-	-
индейки	11	48	-	-	-	-	-	-	-	-	11	48	-	-
цесарки	16	21	-	-	-	-	-	-	-	-	16	21	-	-
Прочие виды птицы – всего	-	118	-	-	-	-	-	-	-	-	-	118	-	-
перепелки	-	111	-	-	-	-	-	-	-	-	-	111	-	-
фазаны	-	7	-	-	-	-	-	-	-	-	-	7	-	-
страусы	-	-	-	-	-	-	-	-	-	-	-	-	-	-
Лошади	377	422	98	...	-	...	-	...	-	-	279	397	-	-
Кролики домашние	822	1961	-	-	-	-	-	-	-	-	822	1961	-	-
Пчелы медоносные (семьи), шт.	457	329	58	-	-	-	-	-	-	-	399	329	-	-
Наличие сельскохозяйственной техники, шт.:														

	Хозяйства всех категорий		в том числе											
			сельскохозяйственные организации		крестьянские (фермерские) хозяйства и индивидуальные предприниматели		в том числе				личные подсобные и другие индивидуальные хозяйства граждан		некоммерческие объединения граждан	
	крестьянские (фермерские) хозяйства						индивидуальные предприниматели							
	2006	2016	2006	2016	2006	2016	2006	2016	2006	2016	2006	2016	2006	2016
1	2	3	4	5	6	7	8	9	10	11	12	13	14	
Тракторы	492	448	152	72	7	27	-	15	7	...	333	349	x	x
Комбайны:														
зерноуборочные	37	22	33	...	4	5	-	...	4	...	x	x	x	x
кормоуборочные	14	10	14	...	-	...	-	-	-	...	x	x	x	x
Установки доильные	13	15	13	...	-	3	-	...	-	...	-	5	x	x
Плуги	136	26	42	...	4	9	-	4	4	...	90	x	x	x
Косилки	165	39	26	20	4	19	-	14	4	...	135	x	x	x
Сеялки	40	23	37	...	3	...	-	...	3	...	x	x	x	x
В среднем на одну организацию (хозяйство, объединение):														
численность работников, человек ³⁾	x	x	46	...	18	4	-	3	18	8	x	x	x	x
общая земельная площадь, га	x	x	8459,9	8034,8	817,6	383,7	43,1	213,5	13210,0	1447,8	0,3	0,4	-	-
площадь сельскохозяйственных угодий, га	x	x	2249,1	3776,3	172,5	383,7	43,1	213,5	2243,0	1447,8	0,3	0,3	-	-
общая посевная площадь сельскохозяйственных культур под урожай, га ⁴⁾	x	x	1603,6	2937,0	1400,0	761,6	-	443,9	1400,0	1926,7	0,1	0,1	-	-
поголовье сельскохозяйственных животных, голов ⁵⁾ :														

	Хозяйства всех категорий		в том числе											
			сельскохозяйственные организации		крестьянские (фермерские) хозяйства и индивидуальные предприниматели		в том числе				личные подсобные и другие индивидуальные хозяйства граждан		некоммерческие объединения граждан	
	крестьянские (фермерские) хозяйства						индивидуальные предприниматели							
	2006	2016	2006	2016	2006	2016	2006	2016	2006	2016	2006	2016	2006	2016
1	2	3	4	5	6	7	8	9	10	11	12	13	14	
крупный рогатый скот	x	x	824	...	-	93	-	81	-	...	3	4	-	-
из него коровы	x	x	-	39	-	35	-	...	1	1	-	-
свины	x	x	9	-	-	...	-	...	-	-	2	4	-	-
птица	x	x	-	-	-	-	-	-	-	-	13	16	-	-

¹⁾Включая овощи закрытого грунта по личным подсобным и другим индивидуальным хозяйствам граждан и некоммерческим объединениям.

²⁾Включая ягодники в междурядьях сада.

³⁾В расчете на одну организацию (хозяйство), без учета подсобных сельскохозяйственных предприятий несельскохозяйственных организаций, осуществлявших сельскохозяйственную деятельность в I полугодии.

⁴⁾В расчете на одну организацию (хозяйство), имевшую общую посевную площадь.

⁵⁾В расчете на одну организацию (хозяйство), имевшую поголовье скота соответствующего вида.

**145. ОСНОВНЫЕ ИТОГИ ВСЕРОССИЙСКИХ СЕЛЬСКОХОЗЯЙСТВЕННЫХ ПЕРЕПИСЕЙ 2006 И 2016 ГОДОВ
В РАЗРЕЗЕ КАТЕГОРИЙ ХОЗЯЙСТВ
ПО ШЕГАРСКОМУ МУНИЦИПАЛЬНОМУ РАЙОНУ
(на 1 июля)**

	Хозяйства всех категорий		в том числе											
			сельскохозяйственные организации		крестьянские (фермерские) хозяйства и индивидуальные предприниматели		в том числе				личные подсобные и другие индивидуальные хозяйства граждан		некоммерческие объединения граждан	
	крестьянские (фермерские) хозяйства						индивидуальные предприниматели							
	2006	2016	2006	2016	2006	2016	2006	2016	2006	2016	2006	2016	2006	2016
1	2	3	4	5	6	7	8	9	10	11	12	13	14	
Число организаций (хозяйств) – всего	x	x	27	5	79	67	68	67	11	-	9112	8240	43	43
осуществлявшие сельскохозяйственную деятельность в I полугодии 2006 (2016) года	x	x	16	5	17	33	13	33	4	-	8116	6168	43	43,0
в процентах от общего числа соответствующей категории организаций (хозяйств)	x	x	59,3	100	21,5	49,3	19,1	49,3	36,4	-	89,1	74,9	100	100
Общая земельная площадь, га	178131,6	50497,6	168854,0	27143,2	5849,0	13683,0	3898,0	13683,0	1951,0	-	3267,5	9516,7	161,1	154,7
из нее сельскохозяйственные угодья	91542,0	50108,6	82708,0	26989,0	5768,0	13680,0	3822,0	13680,0	1946,0	-	2950,2	9310,9	115,8	128,6
в том числе: пашня	41106,5	35359,9	37049,0	24717,0	2920,0	10032,6	1576,0	10032,6	1344,0	-	1048,5	563,1	89,0	47,3
сенокосы	2476,3	3604,6	543,0	...	494,0	...	285,0	...	209,0	-	1439,3	2777,6	-	x
пастбища	1360,3	2701,9	1152,0	...	190,0	-	6,0	-	184,0	-	18,3	2383,9	-	x
многолетние насаждения	100,8	71,3	2,0	-	14,0	-	14,0	-	-	-	78,3	64,4	6,5	6,9
залежь	46498,1	8370,8	43962,0	...	2150,0	3631,4	1941,0	3631,4	209,0	-	365,8	3522,0	20,3	74,5
Из общей площади сельскохозяйственных угодий фактически использовались, га	44002,9	41737,7	38174,0	25846,0	3149,0	10048,6	1621,0	10048,6	1528,0	-	2584,4	5788,9	95,5	54,2

	Хозяйства всех категорий		в том числе											
			сельскохозяйственные организации		крестьянские (фермерские) хозяйства и индивидуальные предприниматели		в том числе				личные подсобные и другие индивидуальные хозяйства граждан		некоммерческие объединения граждан	
	крестьянские (фермерские) хозяйства						индивидуальные предприниматели							
	2006	2016	2006	2016	2006	2016	2006	2016	2006	2016	2006	2016	2006	2016
1	2	3	4	5	6	7	8	9	10	11	12	13	14	
в процентах от общей площади сельскохозяйственных угодий соответствующей категории хозяйств	48,1	83,3	46,2	95,8	54,6	73,5	42,4	73,5	78,5	-	87,6	62,2	82,5	42,1
Посевная площадь сельскохозяйственных культур под урожай – всего, га	40673,6	33148,3	36630,0	22552,0	2906,0	10032,6	1562,0	10032,6	1344,0	-	1048,5	516,4	89,0	47,3
в том числе:														
Зерновые и зернобобовые культуры – всего	23390,6	17949,0	21524,6	14649,0	1866,0	...	884,0	...	982,0	-	0,0	-	-	-
из них: пшеница	17599,8	14334,0	16385,8	11584,0	1214,0	...	814,0	...	400,0	-	0,0	-	-	-
ячмень	355,3	...	45,3	...	310,0	-	-	-	310,0	-	0,0	-	-	-
овес	5255,2	2393,0	4983,2	1843,0	272,0	...	70,0	...	202,0	-	-	-	-	-
гречиха	0,1	-	0,1	-	-	-	-	-	-	-	-	-	-	-
зернобобовые культуры	180,2	-	110,2	-	70,0	-	-	-	70,0	-	-	-	-	-
из них: горох	180,2	-	110,2	-	70,0	-	-	-	70,0	-	-	-	-	-
Технические культуры – всего	530,3	2469,0	400,2	...	130,0	...	-	...	130,0	-	0,1	0,0	-	0,0
из них: сахарная свекла	0,0	-	-	-	-	-	-	-	-	-	0,0	-	-	-
масличные культуры – всего	530,2	2469,0	400,2	...	130,0	...	-	...	130,0	-	0,0	0,0	-	0,0
из них: подсолнечник на зерно	0,2	0,0	0,2	-	-	-	-	-	-	-	0,0	0,0	-	0,0

	Хозяйства всех категорий		в том числе											
			сельскохозяйственные организации		крестьянские (фермерские) хозяйства и индивидуальные предприниматели		в том числе				личные подсобные и другие индивидуальные хозяйства граждан		некоммерческие объединения граждан	
	крестьянские (фермерские) хозяйства						индивидуальные предприниматели							
	2006	2016	2006	2016	2006	2016	2006	2016	2006	2016	2006	2016	2006	2016
1	2	3	4	5	6	7	8	9	10	11	12	13	14	
рапс	530,0	2469,0	400,0	...	130,0	...	-	...	130,0	-	-	-	-	-
Картофель	1049,3	529,1	9,8	-	13,0	25,6	9,0	25,6	4,0	-	942,4	459,5	84,1	44,0
Овощные и бахчевые культуры – всего ¹⁾	112,7	63,4	4,2	-	2,0	...	-	...	2,0	-	101,6	54,1	4,9	3,3
из них: овощи открытого грунта – всего	108,5	58,4	4,2	-	2,0	...	-	...	2,0	-	98,8	49,6	3,5	2,8
из них: капуста (всех видов)	28,5	12,5	1,4	-	0,3	...	-	...	0,3	-	26,4	10,8	0,4	0,7
огурцы	7,7	2,9	0,3	-	-	-	-	-	-	-	7,3	2,7	0,1	0,2
помидоры	16,1	5,6	-	-	-	-	-	-	-	-	15,8	5,2	0,3	0,3
свекла столовая	6,3	4,6	0,8	-	0,2	...	-	...	0,2	-	5,1	2,8	0,2	0,2
морковь столовая	13,8	8,9	1,6	-	0,2	...	-	...	0,2	-	11,6	5,1	0,5	0,3
лук репчатый	15,9	5,4	-	-	0,3	-	-	-	0,3	-	15,2	5,1	0,5	0,3
чеснок	7,4	3,0	-	-	-	-	-	-	-	-	7,0	2,7	0,5	0,3
кабачки, патиссоны	3,8	5,0	-	-	0,5	-	-	-	0,5	-	3,3	4,8	0,1	0,2
продовольственные бахчевые культуры	0,1	0,2	-	-	-	-	-	-	-	-	0,1	0,2	-	-
Кормовые культуры – всего	15590,6	12137,8	14691,2	5684,0	895,0	6451,0	669,0	6451,0	226,0	-	4,4	2,8	-	-
из них: травы однолетние	2460,0	1551,6	2460,0	1550,0	-	-	-	-	-	-	-	1,6	-	-
травы многолетние	13010,2	10585,0	12115,1	4134,0	895,0	6451,0	669,0	6451,0	226,0	-	0,1	0,0	-	-

	Хозяйства всех категорий		в том числе											
			сельскохозяйственные организации		крестьянские (фермерские) хозяйства и индивидуальные предприниматели		в том числе				личные подсобные и другие индивидуальные хозяйства граждан		некоммерческие объединения граждан	
	крестьянские (фермерские) хозяйства						индивидуальные предприниматели							
	2006	2016	2006	2016	2006	2016	2006	2016	2006	2016	2006	2016	2006	2016
1	2	3	4	5	6	7	8	9	10	11	12	13	14	
кормовые культуры на силос (без кукурузы)	0,1	-	0,1	-	-	-	-	-	-	-	-	-	-	-
кукуруза на корм	100,0	-	100,0	-	-	-	-	-	-	-	-	-	-	-
корнеплодные кормовые культуры, включая свеклу сахарную на корм скоту	16,3	0,0	16,0	-	-	-	-	-	-	-	0,3	0,0	-	-
Структура посевных площадей по видам сельскохозяйственных культур (в процентах от общей посевной площади соответствующей категории организаций (хозяйств))														
Зерновые и зернобобовые культуры – всего	57,5	54,1	58,8	65,0	64,2	...	56,6	...	73,1	-	0,0	-	-	-
из них: пшеница	43,3	43,2	44,7	51,4	41,8	...	52,1	...	29,8	-	0,0	-	-	-
ячмень	0,9	...	0,1	...	10,7	-	-	-	23,1	-	0,0	-	-	-
овес	12,9	7,2	13,6	8,2	9,4	...	4,5	...	15,0	-	-	-	-	-
гречиха	0,0	-	0,0	-	-	-	-	-	-	-	-	-	-	-
зернобобовые культуры	0,4	-	0,3	-	2,4	-	-	-	5,2	-	-	-	-	-
из них: горох	0,4	-	0,3	-	2,4	-	-	-	5,2	-	-	-	-	-
Технические культуры - всего	1,3	7,4	1,1	...	4,5	...	-	...	9,7	-	0,0	0,0	-	0,0

	Хозяйства всех категорий		в том числе												
			сельскохозяйственные организации		крестьянские (фермерские) хозяйства и индивидуальные предприниматели		в том числе				личные подсобные и другие индивидуальные хозяйства граждан		некоммерческие объединения граждан		
	крестьянские (фермерские) хозяйства						индивидуальные предприниматели								
	2006	2016	2006	2016	2006	2016	2006	2016	2006	2016	2006	2016	2006	2016	
1	2	3	4	5	6	7	8	9	10	11	12	13	14		
из них: сахарная свекла	0,0	-	-	-	-	-	-	-	-	-	-	0,0	-	-	-
масличные культуры – всего	1,3	7,4	1,1	...	4,5	...	-	...	9,7	-	0,0	0,0	-	0,0	
из них: подсолнечник на зерно	0,0	0,0	0,0	-	-	-	-	-	-	-	-	0,0	-	0,0	
рапс	1,3	7,4	1,1	...	4,5	...	-	...	9,7	-	-	-	-	-	
Картофель	2,6	1,6	0,0	-	0,4	0,3	0,6	0,3	0,3	-	89,9	89,0	94,5	93,1	
Овощные и бахчевые культуры – всего ¹⁾	0,3	0,2	0,0	-	0,1	...	-	...	0,1	-	9,7	10,5	5,5	6,9	
из них: овощи открытого грунта – всего	0,3	0,2	0,0	-	0,1	...	-	...	0,1	-	9,4	9,6	3,9	5,9	
из них: капуста (всех видов)	0,1	0,0	0,0	-	0,0	...	-	...	0,0	-	2,5	2,1	0,4	1,4	
огурцы	0,0	0,0	0,0	-	-	-	-	-	-	-	0,7	0,5	0,1	0,4	
помидоры	0,0	0,0	-	-	-	-	-	-	-	-	1,5	1,0	0,3	0,7	
свекла столовая	0,0	0,0	0,0	-	0,0	...	-	...	0,0	-	0,5	0,6	0,2	0,5	
морковь столовая	0,0	0,0	0,0	-	0,0	...	-	...	0,0	-	1,1	1,0	0,6	0,6	
лук репчатый	0,0	0,0	-	-	0,0	-	-	-	0,0	-	1,4	1,0	0,6	0,7	
чеснок	0,0	0,0	-	-	-	-	-	-	-	-	0,7	0,5	0,6	0,5	
кабачки, патиссоны	0,0	0,0	-	-	0,0	-	-	-	0,0	-	0,3	0,9	0,1	0,5	
продовольственные бахчевые культуры	0,0	0,0	-	-	-	-	-	-	-	-	0,0	0,0	-	-	

	Хозяйства всех категорий		в том числе											
			сельскохозяйственные организации		крестьянские (фермерские) хозяйства и индивидуальные предприниматели		в том числе				личные подсобные и другие индивидуальные хозяйства граждан		некоммерческие объединения граждан	
	крестьянские (фермерские) хозяйства						индивидуальные предприниматели							
	2006	2016	2006	2016	2006	2016	2006	2016	2006	2016	2006	2016	2006	2016
1	2	3	4	5	6	7	8	9	10	11	12	13	14	
Кормовые культуры – всего	38,3	36,6	40,1	25,2	30,8	64,3	42,8	64,3	16,8	-	0,4	0,5	-	-
из них: травы однолетние	6,0	4,7	6,7	6,9	-	-	-	-	-	-	-	0,3	-	-
травы многолетние	32,0	31,9	33,1	18,3	30,8	64,3	42,8	64,3	16,8	-	0,0	0,0	-	-
кормовые культуры на силос (без кукурузы)	0,0	-	0,0	-	-	-	-	-	-	-	-	-	-	-
кукуруза на корм	0,2	-	0,3	-	-	-	-	-	-	-	-	-	-	-
корнеплодные кормовые культуры, включая свеклу сахарную на корм скоту	0,0	0,0	0,0	-	-	-	-	-	-	-	0,0	0,0	-	-
Площади многолетних плодовых насаждений и ягодных культур – всего, га	86,8	70,6	2,0	-	-	-	-	-	-	-	78,3	63,6	6,5	7,0
в том числе: семечковые культуры – всего	15,7	14,6	-	-	-	-	-	-	-	-	14,4	12,9	1,3	1,7
из них: яблоня	15,5	12,4	-	-	-	-	-	-	-	-	14,4	10,8	1,1	1,6
груша	0,2	0,8	-	-	-	-	-	-	-	-	0,0	0,7	0,1	0,1
косточковые культуры – всего	7,0	16,1	-	-	-	-	-	-	-	-	6,3	14,5	0,7	1,6
из них: слива	1,2	1,6	-	-	-	-	-	-	-	-	1,0	1,3	0,1	0,2
вишня	5,8	14,1	-	-	-	-	-	-	-	-	5,2	12,8	0,6	1,3
черешня	-	0,1	-	-	-	-	-	-	-	-	-	0,1	-	-
абрикос	-	0,0	-	-	-	-	-	-	-	-	-	0,0	-	-

	Хозяйства всех категорий		в том числе												
			сельскохозяйственные организации		крестьянские (фермерские) хозяйства и индивидуальные предприниматели		в том числе				личные подсобные и другие индивидуальные хозяйства граждан		некоммерческие объединения граждан		
	крестьянские (фермерские) хозяйства						индивидуальные предприниматели								
	2006	2016	2006	2016	2006	2016	2006	2016	2006	2016	2006	2016	2006	2016	
1	2	3	4	5	6	7	8	9	10	11	12	13	14		
алыча	0,0	-	-	-	-	-	-	-	-	-	-	0,0	-	-	-
ягодники – всего ²⁾	64,1	39,9	2,0	-	-	-	-	-	-	-	-	57,6	36,2	4,6	3,7
из них: земляника, клубника	5,2	6,0	-	-	-	-	-	-	-	-	-	4,2	5,1	1,0	0,9
малина, ежевика	10,7	13,3	-	-	-	-	-	-	-	-	-	9,1	12,8	1,6	0,5
смородина всех видов	34,6	6,3	2,0	-	-	-	-	-	-	-	-	31,9	5,8	0,7	0,5
крыжовник	1,4	1,5	-	-	-	-	-	-	-	-	-	1,2	1,4	0,2	0,1
рябина черноплодная	2,9	2,9	-	-	-	-	-	-	-	-	-	2,8	2,6	0,1	0,2
облепиха	5,1	2,9	-	-	-	-	-	-	-	-	-	4,9	2,5	0,2	0,4
Структура площадей многолетних плодовых насаждений и ягодных культур по видам плодово-ягодных насаждений (в процентах от общей площади плодово-ягодных насаждений соответствующей категории хозяйств):															
семечковые культуры	18,1	20,7	-	-	-	-	-	-	-	-	-	18,4	20,3	19,4	24,1
косточковые культуры	8,1	22,8	-	-	-	-	-	-	-	-	-	8,0	22,8	11,2	22,6
ягодники	73,9	56,5	100	-	-	-	-	-	-	-	-	73,5	56,9	70,7	53,3

	Хозяйства всех категорий		в том числе											
			сельскохозяйственные организации		крестьянские (фермерские) хозяйства и индивидуальные предприниматели		в том числе				личные подсобные и другие индивидуальные хозяйства граждан		некоммерческие объединения граждан	
	крестьянские (фермерские) хозяйства						индивидуальные предприниматели							
	2006	2016	2006	2016	2006	2016	2006	2016	2006	2016	2006	2016	2006	2016
1	2	3	4	5	6	7	8	9	10	11	12	13	14	
Площади виноградников, га	-	0,0	-	-	-	-	-	-	-	-	-	0,0	-	-
Поголовье сельскохозяйственных животных, голов:														
Крупный рогатый скот – всего	7697	6076	3622	1589	81	2218	75	2218	6	-	3994	2269	-	-
из него коровы	3201	2538	1699	705	37	1043	36	1043	1	-	1465	790	-	-
Молочный крупный рогатый скот	7649	5442	3622	1589	35	1584	29	1584	6	-	3992	2269	-	-
Мясной крупный рогатый скот	48	...	-	-	46	...	46	...	-	-	2	-	-	-
Свиньи	6663	3398	82	-	51	116	20	116	31	-	6530	3282	-	-
Овцы и козы – всего	2728	5230	-	-	15	735	15	735	-	-	2713	4495	-	-
Овцы	2501	4663	-	-	15	678	15	678	-	-	2486	3985	-	-
Козы	227	567	-	-	-	57	-	57	-	-	227	510	-	-
Птица – всего	29566	26776	-	-	100	523	100	523	-	-	29466	26248	-	5
Птица сельскохозяйственная – всего	29518	26776	-	-	100	523	100	523	-	-	29418	26248	-	5
в том числе:														
куры – всего	28064	24316	-	-	100	420	100	420	-	-	27964	23891	-	5
из них: куры-несушки	17410	12230	-	-	-	94	-	94	-	-	17410	12131	-	5
куры яичных пород	23642	15349	-	-	-	...	-	...	-	-	23642	15201	-	5
куры мясных и мясо-яичных пород	4422	8967	-	-	100	277	100	277	-	-	4322	8690	-	-
утки	1000	1341	-	-	-	...	-	...	-	-	1000	1308	-	-
гуси	409	934	-	-	-	...	-	...	-	-	409	864	-	-

	Хозяйства всех категорий		в том числе												
			сельскохозяйственные организации		крестьянские (фермерские) хозяйства и индивидуальные предприниматели		в том числе				личные подсобные и другие индивидуальные хозяйства граждан		некоммерческие объединения граждан		
	крестьянские (фермерские) хозяйства						индивидуальные предприниматели								
	2006	2016	2006	2016	2006	2016	2006	2016	2006	2016	2006	2016	2006	2016	
1	2	3	4	5	6	7	8	9	10	11	12	13	14		
индейки	34	180	-	-	-	-	-	-	-	-	-	34	180	-	-
цесарки	11	5	-	-	-	-	-	-	-	-	-	11	5	-	-
Прочие виды птицы – всего	48	-	-	-	-	-	-	-	-	-	-	48	-	-	-
перепелки	48	-	-	-	-	-	-	-	-	-	-	48	-	-	-
Лошади	439	389	133	40	23	112	23	112	-	-	-	283	237	-	-
Кролики домашние	1681	3271	-	-	-	...	-	...	-	-	-	1681	2671	-	-
Пчелы медоносные (семьи), шт.	1943	1883	-	-	26	-	26	-	-	-	-	1917	1883	-	-
Наличие сельскохозяйственной техники, шт.:															
Тракторы	667	708	155	41	48	56	32	56	16	-	-	464	611	x	x
Комбайны:															
зерноуборочные	68	29	52	21	16	8	11	8	5	-	-	x	x	x	x
кормоуборочные	12	...	12	...	-	-	-	-	-	-	-	x	x	x	x
Установки доильные	5	27	3	6	-	...	-	...	-	-	-	2	20	x	x
Плуги	257	27	49	...	24	23	13	23	11	-	-	184	x	x	x
Косилки	238	28	23	...	22	19	17	19	5	-	-	193	x	x	x
Сеялки	81	50	62	16	19	34	9	34	10	-	-	x	x	x	x
В среднем на одну организацию (хозяйство, объединение):															
численность работников, человек ³⁾	x	x	44	96	7	4	7	4	8	-	-	x	x	x	x

	Хозяйства всех категорий		в том числе											
			сельскохозяйственные организации		крестьянские (фермерские) хозяйства и индивидуальные предприниматели		в том числе				личные подсобные и другие индивидуальные хозяйства граждан		некоммерческие объединения граждан	
	крестьянские (фермерские) хозяйства						индивидуальные предприниматели							
	2006	2016	2006	2016	2006	2016	2006	2016	2006	2016	2006	2016	2006	2016
1	2	3	4	5	6	7	8	9	10	11	12	13	14	
общая земельная площадь, га	x	x	6253,9	5428,6	74,0	204,2	57,3	204,2	177,4	-	0,4	1,2	3,8	3,6
площадь сельскохозяйственных угодий, га	x	x	3063,3	5397,8	73,0	204,2	56,2	204,2	176,9	-	0,3	1,1	2,7	3,0
общая посевная площадь сельскохозяйственных культур под урожай, га ⁴⁾	x	x	2616,4	5638,0	207,6	771,7	...	771,7	...	-	0,1	0,1	...	1,1
поголовье сельскохозяйственных животных, голов ⁵⁾ :														
крупный рогатый скот	x	x	517	530	16	111	19	111	6	-	3	4	-	-
из него коровы	x	x	...	235	...	58	9	58	1	-	1	2	-	-
свиньи	x	x	82	-	17	17	10	17	31	-	3	4	-	-
птица	x	x	-	-	50	87	50	87	-	-	15	24	-	5

¹⁾Включая овощи закрытого грунта по личным подсобным и другим индивидуальным хозяйствам граждан и некоммерческим объединениям.

²⁾Включая ягодники в междурядьях сада.

³⁾В расчете на одну организацию (хозяйство), без учета подсобных сельскохозяйственных предприятий несельскохозяйственных организаций, осуществлявших сельскохозяйственную деятельность в I полугодии.

⁴⁾В расчете на одну организацию (хозяйство), имевшую общую посевную площадь.

⁵⁾В расчете на одну организацию (хозяйство), имевшую поголовье скота соответствующего вида.

146. ОСНОВНЫЕ ИТОГИ ВСЕРОССИЙСКОЙ СЕЛЬСКОХОЗЯЙСТВЕННОЙ ПЕРЕПИСИ 2016 ГОДА В РАЗРЕЗЕ КАТЕГОРИЙ ХОЗЯЙСТВ ПО ГОРОДСКИМ ОКРУГАМ ТОМСКОЙ ОБЛАСТИ

(на 1 июля)

	Хозяйства всех категорий	в том числе					
		сельскохозяйственные организации	крестьянские (фермерские) хозяйства и индивидуальные предприниматели	в том числе		личные подсобные и другие индивидуальные хозяйства граждан	некоммерческие объединения граждан
				крестьянские (фермерские) хозяйства	индивидуальные предприниматели		
1	2	3	4	5	6	7	
Число организаций (хозяйств) – всего	х	7	43	35	8	20062	158
осуществлявшие сельскохозяйственную деятельность в I полугодии 2006 (2016) года	х	7	15	10	5	15212	158,0
в процентах от общего числа соответствующей категории организаций (хозяйств)	х	100	34,9	28,6	62,5	75,8	100
Общая земельная площадь, га	8937,3	625,6	2375,8	1640,2	735,6	3136,6	2799,3
из нее сельскохозяйственные угодья	6547,3	606,6	2028,2	1605,3	422,9	2447,1	1465,4
в том числе:							
пашня	1994,7	577,6	9,3	9,3	-	597,4	810,4
сенокосы	827,9	-	277,2	277,2	-	550,7	х
пастбища	423,6	-	418,4	5,3	х
многолетние насаждения	439,0	-	...	-	...	143,6	293,9
залежь	2862,0	...	1321,8	1317,8	...	1150,1	361,1
Из общей площади сельскохозяйственных угодий фактически использовались, га	3685,3	577,6	706,4	287,5	418,9	1297,1	1104,2
в процентах от общей площади сельскохозяйственных угодий соответствующей категории хозяйств	56,3	95,2	34,8	17,9	99,1	53,0	75,4
Посевная площадь сельскохозяйственных культур под урожай – всего, га	1911,9	...	7,0	7,0	-	552,5	810,4
в том числе:							
Зерновые и зернобобовые культуры – всего	377,0	...	-	-	-	2,0	-
из них: пшеница	-	-	-	-	-
овес	-	-	-	2,0	-
Технические культуры – всего	0,4	-	-	-	-	0,1	0,3
из них: масличные культуры – всего	0,3	-	-	-	-	0,0	0,2
из них: подсолнечник на зерно	0,3	-	-	-	-	0,0	0,2

	Хозяйства всех катего- рий	в том числе					
		сельскохо- зяйственные организации	крестьянские (фермерские) хозяйства и инди- видуальные пред- приниматели	в том числе		личные подсоб- ные и другие индивидуальные хозяйства граж- дан	некоммерчес- кие объеди- нения граж- дан
				крестьянские (фермерские) хозяйства	индивиду- альные пред- приниматели		
1	2	3	4	5	6	7	
эфирно-масличные культуры	0,0	-	-	-	-	-	0,0
лекарственные культуры	0,1	-	-	-	-	0,0	0,1
Картофель	1054,2	-	-	440,1	612,8
Овощные и бахчевые культуры – всего ¹⁾	313,3	-	5,7	5,7	-	110,3	197,2
из них: овощи открытого грунта – всего	239,6	-	5,7	5,7	-	86,5	147,4
из них: капуста (всех видов)	54,4	-	-	16,6	36,8
огурцы	10,4	-	-	-	-	5,2	5,2
помидоры	11,4	-	-	-	-	5,8	5,7
свекла столовая	21,1	-	-	6,9	11,7
морковь столовая	30,2	-	-	10,3	19,3
лук репчатый	26,5	-	-	-	-	9,1	17,4
чеснок	17,9	-	-	-	-	6,3	11,6
кабачки, патиссоны	17,4	-	-	-	-	7,7	9,8
продовольственные бахчевые культуры	0,2	-	-	-	-	0,1	0,1
Кормовые культуры – всего	167,0	...	-	-	-	0,0	-
из них: травы однолетние	-	-	-	-	-
травы многолетние	-	-	-	-	-
корнеплодные кормовые культуры, включая свеклу сахарную на корм скоту	0,0	-	-	-	-	0,0	-
Структура посевных площадей по видам сельскохозяйственных культур (в процен- тах от общей посевной площади соответст- вующей категории организаций (хозяйств))							
Зерновые и зернобобовые культуры – все- го	19,7	...	-	-	-	0,4	-
из них: пшеница	-	-	-	-	-
овес	-	-	-	0,4	-
Технические культуры - всего	0,0	-	-	-	-	0,0	0,0
из них: масличные культуры – всего	0,0	-	-	-	-	0,0	0,0

	Хозяйства всех катего- рий	в том числе					
		сельскохо- зяйственные организации	крестьянские (фермерские) хозяйства и инди- видуальные пред- приниматели	в том числе		личные подсоб- ные и другие индивидуальные хозяйства граж- дан	некоммерчес- кие объеди- нения граж- дан
				крестьянские (фермерские) хозяйства	индивиду- альные пред- приниматели		
1	2	3	4	5	6	7	
из них: подсолнечник на зерно	0,0	-	-	-	-	0,0	0,0
эфирно-масличные культуры	0,0	-	-	-	-	-	0,0
лекарственные культуры	0,0	-	-	-	-	0,0	0,0
Картофель	55,1	-	-	79,7	75,6
Овощные и бахчевые культуры – всего ¹⁾	16,4	-	81,4	81,4	-	20,0	24,3
из них: овощи открытого грунта – всего	12,5	-	81,4	81,4	-	15,7	18,2
из них: капуста (всех видов)	2,8	-	-	3,0	4,5
огурцы	0,5	-	-	-	-	0,9	0,6
помидоры	0,6	-	-	-	-	1,0	0,7
свекла столовая	1,1	-	-	1,2	1,4
морковь столовая	1,6	-	-	1,9	2,4
лук репчатый	1,4	-	-	-	-	1,6	2,1
чеснок	0,9	-	-	-	-	1,1	1,4
кабачки, патиссоны	0,9	-	-	-	-	1,4	1,2
продовольственные бахчевые культуры	0,0	-	-	-	-	0,0	0,0
Кормовые культуры – всего	8,7	...	-	-	-	0,0	-
из них: травы однолетние	-	-	-	-	-
травы многолетние	-	-	-	-	-
корнеплодные кормовые культуры, включая свеклу сахарную на корм скоту	0,0	-	-	-	-	0,0	-
Площади многолетних плодовых насаж- дений и ягодных культур – всего, га	436,1	-	...	-	...	141,4	294,6
в том числе:							
семечковые культуры – всего	72,0	-	...	-	...	28,4	43,6
из них: яблоня	65,4	-	...	-	...	24,6	40,8
груша	5,7	-	-	-	-	3,0	2,7
косточковые культуры – всего	104,8	-	-	-	-	41,5	63,3
из них: слива	7,9	-	-	-	-	2,4	5,5
вишня	95,7	-	-	-	-	38,4	57,3

	Хозяйства всех катего- рий	в том числе					
		сельскохо- зяйственные организации	крестьянские (фермерские) хозяйства и инди- видуальные пред- приниматели	в том числе		личные подсоб- ные и другие индивидуальные хозяйства граж- дан	некоммерчес- кие объеди- нения граж- дан
				крестьянские (фермерские) хозяйства	индивиду- альные пред- приниматели		
1	2	3	4	5	6	7	
черешня	0,3	-	-	-	-	0,2	0,1
абрикос	0,1	-	-	-	-	0,1	-
ягодники – всего ²⁾	259,3	-	...	-	...	71,4	187,7
из них: земляника, клубника	55,4	-	-	-	-	12,3	43,1
малина, ежевика	49,1	-	...	-	...	13,8	35,3
смородина всех видов	34,9	-	...	-	...	12,1	22,8
крыжовник	12,2	-	-	-	-	3,9	8,3
рябина черноплодная	17,8	-	-	-	-	4,9	12,9
облепиха	26,6	-	-	-	-	6,4	20,2
Структура площадей многолетних пло- довых насаждений и ягодных культур по видам плодово-ягодных насаждений (в процентах от общей площади плодово- ягодных насаждений соответствующей кате- гории хозяйств):							
семечковые культуры	16,5	-	...	-	...	20,1	14,8
косточковые культуры	24,0	-	-	-	-	29,4	21,5
ягодники	59,4	-	...	-	...	50,5	63,7
Площади виноградников, га	0,0	-	-	-	-	0,0	0,0
Поголовье сельскохозяйственных живот- ных, голов:							
Крупный рогатый скот – всего	2623	...	1369	172	...	1088	6
из него коровы	1071	...	560	52	...	433	3
Молочный крупный рогатый скот	2615	...	1369	172	...	1080	6
Мясной крупный рогатый скот	8	-	-	-	-	8	-
Свиньи	4412	2070	797	70	...	1532	13
Овцы и козы – всего	1426	-	349	40	309	1022	55
Овцы	797	-	180	-	180	597	20
Козы	629	-	169	40	129	425	35

	Хозяйства всех катего- рий	в том числе					
		сельскохо- зяйственные организации	крестьянские (фермерские) хозяйства и инди- видуальные пред- приниматели	в том числе		личные подсоб- ные и другие индивидуальные хозяйства граж- дан	некоммерчес- кие объеди- нения граж- дан
				крестьянские (фермерские) хозяйства	индивиду- альные пред- приниматели		
1	2	3	4	5	6	7	
Птица – всего	33744	-	1522	30546	1676
Птица сельскохозяйственная – всего	31161	-	1522	27998	1641
в том числе:							
куры – всего	27728	-	1222	25074	1432
из них: куры-несушки	13330	-	320	12337	673
куры яичных пород	12894	-	-	12289	333
куры мясных и мясо-яичных пород	14834	-	12785	1099
утки	1383	-	-	1022	161
гуси	1120	-	-	1067	3
индейки	865	-	-	770	45
цесарки	65	-	-	-	-	65	-
Прочие виды птицы – всего	2583	-	-	-	-	2548	35
перепелки	2583	-	-	-	-	2548	35
Лошади	122	...	-	-	-	117	-
Кролики домашние	6321	-	2434	2430	...	3660	227
Звери пушные (клеточного разведения):							
Лисицы	5	-	-	-	-	5	-
Пчелы медоносные (семьи), шт.	148	-	-	-	-	148	-
Наличие сельскохозяйственной техники, шт.:							
Тракторы	306	...	30	16	...	271	x
Комбайны:							
зерноуборочные	-	-	-	x	x
кормоуборочные	4	x	x
Установки доильные	19	...	6	10	x
Плуги	9	...	7	7	-	x	x
Косилки	10	...	6	4	...	x	x
Сеялки	-	-	-	x	x

	Хозяйства всех катего- рий	в том числе					
		сельскохо- зяйственные организации	крестьянские (фермерские) хозяйства и инди- видуальные пред- приниматели	в том числе		личные подсоб- ные и другие индивидуальные хозяйства граж- дан	некоммерчес- кие объеди- нения граж- дан
				крестьянские (фермерские) хозяйства	индивиду- альные пред- приниматели		
1	2	3	4	5	6	7	
В среднем на одну организацию (хозяйст- во, объединение):							
численность работников, человек ³⁾	x	12	10	4	21	x	x
общая земельная площадь, га	x	89,4	55,3	46,9	92,0	0,2	17,7
площадь сельскохозяйственных угодий, га	x	86,7	47,2	45,9	52,9	0,1	9,3
общая посевная площадь сельскохозяйст- венных культур под урожай, га ⁴⁾	x	...	2,3	2,3	-	0,0	5,1
поголовье сельскохозяйственных животных, голов ⁵⁾ :	x						
крупный рогатый скот	x	...	228	43	...	4	6
из него коровы	x	...	112	17	...	2	3
свины	x	690	159	23	...	7	4
птица	x	-	507	25	41

¹⁾Включая овощи закрытого грунта по личным подсобным и другим индивидуальным хозяйствам граждан и некоммерческим объединениям.

²⁾Включая ягодники в междурядьях сада.

³⁾В расчете на одну организацию (хозяйство), без учета подсобных сельскохозяйственных предприятий несельскохозяйственных организаций, осуществлявших сельскохозяйственную деятельность в I полугодии.

⁴⁾В расчете на одну организацию (хозяйство), имевшую общую посевную площадь.

⁵⁾В расчете на одну организацию (хозяйство), имевшую поголовье скота соответствующего вида.

**147. ОСНОВНЫЕ ИТОГИ ВСЕРОССИЙСКИХ СЕЛЬСКОХОЗЯЙСТВЕННЫХ ПЕРЕПИСЕЙ 2006 И 2016 ГОДОВ
В РАЗРЕЗЕ КАТЕГОРИЙ ХОЗЯЙСТВ
ПО ГОРОДУ ТОМСКУ
(на 1 июля)**

	Хозяйства всех категорий		в том числе											
			сельскохозяйственные организации		крестьянские (фермерские) хозяйства и индивидуальные предприниматели		в том числе				личные подсобные и другие индивидуальные хозяйства граждан		некоммерческие объединения граждан	
	крестьянские (фермерские) хозяйства						индивидуальные предприниматели							
	2006	2016	2006	2016	2006	2016	2006	2016	2006	2016	2006	2016	2006	2016
1	2	3	4	5	6	7	8	9	10	11	12	13	14	
Число организаций (хозяйств) – всего	x	x	15	7	38	18	19	13	19	5	17583	15764	102	89
осуществлявшие сельскохозяйственную деятельность в I полугодии 2006 (2016) года	x	x	15	7	11	11	6	8	5	3	16305	12079	102	89
в процентах от общего числа соответствующей категории организаций (хозяйств)	x	x	100	100	28,9	61,1	31,6	61,5	26,3	60,0	92,7	76,6	100	100
Общая земельная площадь, га	7240,7	4012,5	4140,0	625,6	323,0	636,4	144,0	325,9	179,0	310,5	1695,6	1507,0	1082,0	1243,6
из нее сельскохозяйственные угодья	4211,4	2586,3	1876,0	606,6	319,0	300,8	140,0	291,0	179,0	9,8	1221,0	974,1	795,4	704,8
в том числе: пашня	2667,0	1300,5	1366,0	577,6	48,0	9,3	48,0	9,3	-	-	641,6	397,5	611,4	316,1
сенокосы	520,6	291,8	224,0	-	123,0	277,2	61,0	277,2	62,0	-	163,9	14,6	9,7	x
пастбища	179,2	5,7	154,0	-	20,0	...	-	...	20,0	...	5,2	0,4	-	x
многолетние насаждения	351,6	324,6	-	-	-	...	-	-	-	...	233,5	122,2	118,1	200,8
залежь	493,1	663,8	132,0	...	128,0	...	31,0	...	97,0	...	176,8	439,4	56,3	187,9
Из общей площади сельскохозяйственных угодий фактически использовались, га	3289,4	1922,5	1370,0	577,6	136,0	293,3	54,0	287,5	82,0	...	1044,2	534,7	739,1	516,9

	Хозяйства всех категорий		в том числе											
			сельскохозяйственные организации		крестьянские (фермерские) хозяйства и индивидуальные предприниматели		в том числе				личные подсобные и другие индивидуальные хозяйства граждан		некоммерческие объединения граждан	
	крестьянские (фермерские) хозяйства						индивидуальные предприниматели							
	2006	2016	2006	2016	2006	2016	2006	2016	2006	2016	2006	2016	2006	2016
1	2	3	4	5	6	7	8	9	10	11	12	13	14	
в процентах от общей площади сельскохозяйственных угодий соответствующей категории хозяйств	78,1	74,3	73,0	95,2	42,6	97,5	38,6	98,8	45,8	...	85,5	54,9	92,9	73,3
Посевная площадь сельскохозяйственных культур под урожай – всего, га	2006,7	1251,9	744,0	...	9,0	7,0	9,0	7,0	-	-	642,3	386,7	611,4	316,2
в том числе: Зерновые и зернобобовые культуры – всего	323,1	...	323,0	...	-	-	-	-	-	-	0,1	-	0,0	-
из них: пшеница	178,1	...	178,0	...	-	-	-	-	-	-	0,1	-	0,0	-
ячмень	65,0	-	65,0	-	-	-	-	-	-	-	-	-	-	-
овес	80,0	...	80,0	...	-	-	-	-	-	-	-	-	-	-
зернобобовые культуры	0,0	-	-	-	-	-	-	-	-	-	-	-	0,0	-
Технические культуры – всего	0,0	0,1	-	-	-	-	-	-	-	-	0,0	0,0	-	0,0
из них: масличные культуры – всего	-	0,1	-	-	-	-	-	-	-	-	-	0,0	-	0,0
из них: подсолнечник на зерно	-	0,1	-	-	-	-	-	-	-	-	-	0,0	-	0,0
эфирно-масличные культуры	0,0	-	-	-	-	-	-	-	-	-	0,0	-	-	-
Картофель	1006,6	522,8	22,0	-	1,0	...	1,0	...	-	-	491,5	300,4	492,1	221,1

	Хозяйства всех категорий		в том числе											
			сельскохозяйственные организации		крестьянские (фермерские) хозяйства и индивидуальные предприниматели		в том числе				личные подсобные и другие индивидуальные хозяйства граждан		некоммерческие объединения граждан	
	крестьянские (фермерские) хозяйства						индивидуальные предприниматели							
	2006	2016	2006	2016	2006	2016	2006	2016	2006	2016	2006	2016	2006	2016
1	2	3	4	5	6	7	8	9	10	11	12	13	14	
Овощные и бахчевые культуры – всего ¹⁾	283,6	187,0	6,0	-	8,0	5,7	8,0	5,7	-	-	150,4	86,3	119,2	95,0
из них: овощи открытого грунта – всего	224,9	144,7	6,0	-	8,0	5,7	8,0	5,7	-	-	124,1	68,1	86,8	70,9
из них: капуста (всех видов)	35,7	23,3	3,0	-	-	...	-	...	-	-	21,7	11,1	11,0	11,2
огурцы	19,6	8,6	-	-	-	-	-	-	-	-	12,2	4,6	7,4	4,0
помидоры	26,4	8,6	-	-	-	-	-	-	-	-	19,2	4,6	7,2	4,0
свекла столовая	18,9	14,5	-	-	2,0	...	2,0	...	-	-	9,1	5,8	7,8	6,2
морковь столовая	33,5	19,1	3,0	-	3,0	...	3,0	...	-	-	16,6	8,4	10,9	10,0
лук репчатый	25,2	16,2	-	-	-	-	-	-	-	-	15,5	7,1	9,7	9,2
чеснок	17,0	11,8	-	-	-	-	-	-	-	-	9,9	5,2	7,1	6,6
кабачки, патиссоны	7,0	11,4	-	-	-	-	-	-	-	-	5,1	5,7	1,9	5,7
продовольственные бахчевые культуры	0,1	0,2	-	-	-	-	-	-	-	-	0,1	0,1	0,0	0,1
Кормовые культуры – всего	393,4	167,0	393,0	...	-	-	-	-	-	-	0,4	0,0	-	-
из них: травы однолетние	100,0	...	100,0	...	-	-	-	-	-	-	-	-	-	-
травы многолетние	290,1	...	290,0	...	-	-	-	-	-	-	0,1	-	-	-

	Хозяйства всех категорий		в том числе												
			сельскохозяйственные организации		крестьянские (фермерские) хозяйства и индивидуальные предприниматели		в том числе				личные подсобные и другие индивидуальные хозяйства граждан		некоммерческие объединения граждан		
	крестьянские (фермерские) хозяйства						индивидуальные предприниматели								
	2006	2016	2006	2016	2006	2016	2006	2016	2006	2016	2006	2016	2006	2016	
1	2	3	4	5	6	7	8	9	10	11	12	13	14		
корнеплодные кормовые культуры, включая свеклу сахарную на корм скоту	0,0	0,0	-	-	-	-	-	-	-	-	-	0,0	0,0	-	-
Структура посевных площадей по видам сельскохозяйственных культур (в процентах от общей посевной площади соответствующей категории организаций (хозяйств))															
Зерновые и зернобобовые культуры – всего	16,1	...	43,4	...	-	-	-	-	-	-	-	0,0	-	0,0	-
из них: пшеница	8,9	...	23,9	...	-	-	-	-	-	-	-	0,0	-	0,0	-
ячмень	3,2	-	8,7	-	-	-	-	-	-	-	-	-	-	-	-
овес	4,0	...	10,8	...	-	-	-	-	-	-	-	-	-	-	-
зернобобовые культуры	0,0	-	-	-	-	-	-	-	-	-	-	-	-	0,0	-
Технические культуры - всего	0,0	0,0	-	-	-	-	-	-	-	-	-	0,0	0,0	-	0,0
из них: масличные культуры – всего	-	0,0	-	-	-	-	-	-	-	-	-	-	0,0	-	0,0
из них: подсолнечник на зерно	-	0,0	-	-	-	-	-	-	-	-	-	-	0,0	-	0,0
эфирно-масличные культуры	0,0	-	-	-	-	-	-	-	-	-	-	0,0	-	-	-
Картофель	50,2	41,8	3,0	-	11,1	...	11,1	...	-	-	-	76,5	77,7	80,5	69,9

	Хозяйства всех категорий		в том числе											
			сельскохозяйственные организации		крестьянские (фермерские) хозяйства и индивидуальные предприниматели		в том числе				личные подсобные и другие индивидуальные хозяйства граждан		некоммерческие объединения граждан	
	крестьянские (фермерские) хозяйства						индивидуальные предприниматели							
	2006	2016	2006	2016	2006	2016	2006	2016	2006	2016	2006	2016	2006	2016
1	2	3	4	5	6	7	8	9	10	11	12	13	14	
Овощные и бахчевые культуры – всего ¹⁾	14,1	14,9	0,8	-	88,9	81,4	88,9	81,4	-	-	23,4	22,3	19,5	30,0
из них: овощи открытого грунта – всего	11,2	11,6	0,8	-	88,9	81,4	88,9	81,4	-	-	19,3	17,6	14,2	22,4
из них: капуста (всех видов)	1,8	1,9	0,4	-	-	...	-	...	-	-	3,4	2,9	1,8	3,5
огурцы	1,0	0,7	-	-	-	-	-	-	-	-	1,9	1,2	1,2	1,3
помидоры	1,3	0,7	-	-	-	-	-	-	-	-	3,0	1,2	1,2	1,3
свекла столовая	0,9	1,2	-	-	22,2	...	22,2	...	-	-	1,4	1,5	1,3	2,0
морковь столовая	1,7	1,5	0,4	-	33,3	...	33,3	...	-	-	2,6	2,2	1,8	3,2
лук репчатый	1,3	1,3	-	-	-	-	-	-	-	-	2,4	1,8	1,6	2,9
чеснок	0,8	0,9	-	-	-	-	-	-	-	-	1,5	1,4	1,2	2,1
кабачки, патиссоны	0,3	0,9	-	-	-	-	-	-	-	-	0,8	1,5	0,3	1,8
продовольственные бахчевые культуры	0,0	0,0	-	-	-	-	-	-	-	-	0,0	0,0	0,0	0,0
Кормовые культуры – всего	19,6	13,3	52,8	...	-	-	-	-	-	-	0,1	0,0	-	-
из них: травы однолетние	5,0	...	13,4	...	-	-	-	-	-	-	-	-	-	-
травы многолетние	14,5	...	39,0	...	-	-	-	-	-	-	0,0	-	-	-

	Хозяйства всех категорий		в том числе												
			сельскохозяйственные организации		крестьянские (фермерские) хозяйства и индивидуальные предприниматели		в том числе				личные подсобные и другие индивидуальные хозяйства граждан		некоммерческие объединения граждан		
	крестьянские (фермерские) хозяйства						индивидуальные предприниматели								
	2006	2016	2006	2016	2006	2016	2006	2016	2006	2016	2006	2016	2006	2016	
1	2	3	4	5	6	7	8	9	10	11	12	13	14		
корнеплодные кормовые культуры, включая свеклу сахарную на корм скоту	0,0	0,0	-	-	-	-	-	-	-	-	-	0,0	0,0	-	-
Площади многолетних плодовых насаждений и ягодных культур – всего, га	351,6	321,3	-	-	-	...	-	-	-	-	...	233,5	120,3	118,1	200,9
в том числе: семечковые культуры – всего	53,5	62,3	-	-	-	...	-	-	-	-	...	31,2	25,5	22,3	36,8
из них: яблоня	50,7	57,0	-	-	-	...	-	-	-	-	...	29,7	22,4	20,9	34,6
груша	2,3	5,0	-	-	-	-	-	-	-	-	-	1,0	2,9	1,3	2,1
косточковые культуры – всего	79,7	89,8	-	-	-	-	-	-	-	-	-	64,4	37,3	15,3	52,5
из них: слива	1,4	5,9	-	-	-	-	-	-	-	-	-	1,3	2,2	0,2	3,7
вишня	78,1	82,9	-	-	-	-	-	-	-	-	-	63,1	34,6	15,0	48,3
черешня	-	0,3	-	-	-	-	-	-	-	-	-	-	0,2	-	0,1
абрикос	-	0,1	-	-	-	-	-	-	-	-	-	-	0,1	-	-
алыча	0,0	-	-	-	-	-	-	-	-	-	-	0,0	-	-	-
ягодники – всего ²⁾	218,4	169,2	-	-	-	...	-	-	-	-	...	137,8	57,5	80,6	111,6
из них: земляника, клубника	30,9	26,7	-	-	-	-	-	-	-	-	-	12,7	10,0	18,3	16,6
малина, ежевика	43,9	26,8	-	-	-	...	-	-	-	-	...	18,8	9,9	25,1	16,9
смородина всех видов	68,9	25,6	-	-	-	...	-	-	-	-	...	55,5	9,7	13,3	15,9
крыжовник	14,4	9,8	-	-	-	-	-	-	-	-	-	10,5	3,4	4,0	6,4

	Хозяйства всех категорий		в том числе												
			сельскохозяйственные организации		крестьянские (фермерские) хозяйства и индивидуальные предприниматели		в том числе				личные подсобные и другие индивидуальные хозяйства граждан		некоммерческие объединения граждан		
	крестьянские (фермерские) хозяйства						индивидуальные предприниматели								
	2006	2016	2006	2016	2006	2016	2006	2016	2006	2016	2006	2016	2006	2016	
1	2	3	4	5	6	7	8	9	10	11	12	13	14		
рябина черноплодная	12,8	12,5	-	-	-	-	-	-	-	-	-	12,2	3,8	0,7	8,7
облепиха	15,3	20,6	-	-	-	-	-	-	-	-	-	12,5	5,6	2,8	15,0
Структура площадей многолетних плодовых насаждений и ягодных культур по видам плодово-ягодных насаждений (в процентах от общей площади плодово-ягодных насаждений соответствующей категории хозяйств):															
семечковые культуры	15,2	19,4	-	-	-	...	-	-	-	-	...	13,4	21,2	18,9	18,3
косточковые культуры	22,7	28,0	-	-	-	-	-	-	-	-	-	27,6	31,0	12,9	26,1
ягодники	62,1	52,7	-	-	-	...	-	-	-	-	...	59,0	47,8	68,3	55,5
Площади виноградников, га	-	0,0	-	-	-	-	-	-	-	-	-	-	0,0	-	0,0
Поголовье сельскохозяйственных животных, голов:															
Крупный рогатый скот – всего	1082	1027	225	...	12	362	12	172	-	...	845	505	-	-	
из него коровы	534	320	84	...	5	57	5	52	-	...	445	188	-	-	
Молочный крупный рогатый скот	1068	1019	225	...	12	362	12	172	-	...	831	497	-	-	

	Хозяйства всех категорий		в том числе												
			сельскохозяйственные организации		крестьянские (фермерские) хозяйства и индивидуальные предприниматели		в том числе				личные подсобные и другие индивидуальные хозяйства граждан		некоммерческие объединения граждан		
	крестьянские (фермерские) хозяйства						индивидуальные предприниматели								
	2006	2016	2006	2016	2006	2016	2006	2016	2006	2016	2006	2016	2006	2016	
1	2	3	4	5	6	7	8	9	10	11	12	13	14		
Мясной крупный рогатый скот	14	8	-	-	-	-	-	-	-	-	-	14	8	-	-
Свиньи	3070	3311	2482	2070	21	79	17	70	4	567	1161	-	1
Овцы и козы – всего	181	1086	-	-	-	315	-	40	-	181	728	-	43
Овцы	80	596	-	-	-	...	-	-	-	80	404	-	20
Козы	101	490	-	-	-	143	-	40	-	101	324	-	23
Птица – всего	10234	26487	3869	-	-	1522	-	...	-	6268	24037	97	928
Птица сельскохозяйственная – всего	10202	24024	3869	-	-	1522	-	...	-	6236	21594	97	908
в том числе:															
куры – всего	9868	21520	3869	-	-	1222	-	...	-	5902	19507	97	791
из них: куры-несушки	7132	9611	3644	-	-	320	-	...	-	3391	9068	97	223
куры яичных пород	8181	10085	3869	-	-	...	-	...	-	4215	9561	97	252
куры мясных и мясо-яичных пород	1687	11435	-	-	-	...	-	...	-	1687	9946	-	539
утки	150	1086	-	-	-	...	-	...	-	150	817	-	69
гуси	143	491	-	-	-	...	-	...	-	143	438	-	3
индейки	41	862	-	-	-	...	-	...	-	41	767	-	45
цесарки	-	65	-	-	-	-	-	-	-	-	-	-	65	-	-
Прочие виды птицы – всего	32	2463	-	-	-	-	-	-	-	-	-	32	2443	-	20
перепелки	32	2463	-	-	-	-	-	-	-	-	-	32	2443	-	20
Лошади	99	46	70	...	8	-	-	-	8	-	-	21	41	-	-
Кролики домашние	2945	3577	2338	-	-	344	-	...	-	607	3080	-	153
Звери пушные (клеточного разведения):															
Нутрии	42	-	42	-	-	-	-	-	-	-	-	-	-	-	-

	Хозяйства всех категорий		в том числе												
			сельскохозяйственные организации		крестьянские (фермерские) хозяйства и индивидуальные предприниматели		в том числе				личные подсобные и другие индивидуальные хозяйства граждан		некоммерческие объединения граждан		
	крестьянские (фермерские) хозяйства						индивидуальные предприниматели								
	2006	2016	2006	2016	2006	2016	2006	2016	2006	2016	2006	2016	2006	2016	
1	2	3	4	5	6	7	8	9	10	11	12	13	14		
Пчелы медоносные (семьи), шт.	51	107	-	-	-	-	-	-	-	-	-	51	107	-	-
Наличие сельскохозяйственной техники, шт.:															
Тракторы	79	95	17	...	6	17	6	16	-	...	56	73	x	x	
Комбайны:															
зерноуборочные	3	...	3	...	-	-	-	-	-	-	x	x	x	x	
картофелеуборочные	2	-	1	-	1	-	1	-	-	-	x	x	x	x	
кормоуборочные	-	...	-	...	-	...	-	...	-	-	x	x	x	x	
Установки доильные	3	14	1	...	-	3	-	...	-	...	2	8	x	x	
Плуги	39	9	5	...	4	7	3	7	1	-	30	x	x	x	
Косилки	21	8	7	...	1	4	1	4	-	-	13	x	x	x	
Сеялки	4	...	4	...	-	-	-	-	-	-	x	x	x	x	
В среднем на одну организацию (хозяйство, объединение):															
численность работников, человек ³⁾	x	x	16	12	6	5	6	4	7	5	x	x	x	x	
общая земельная площадь, га	x	x	276,0	89,4	8,5	35,4	7,6	25,1	9,4	62,1	0,1	0,1	10,6	14,0	
площадь сельскохозяйственных угодий, га	x	x	125,1	86,7	8,4	16,7	7,4	22,4	9,4	2,0	0,1	0,1	7,8	7,9	

	Хозяйства всех категорий		в том числе											
			сельскохозяйственные организации		крестьянские (фермерские) хозяйства и индивидуальные предприниматели		в том числе				личные подсобные и другие индивидуальные хозяйства граждан		некоммерческие объединения граждан	
	крестьянские (фермерские) хозяйства						индивидуальные предприниматели							
	2006	2016	2006	2016	2006	2016	2006	2016	2006	2016	2006	2016	2006	2016
1	2	3	4	5	6	7	8	9	10	11	12	13	14	
общая посевная площадь сельскохозяйственных культур под урожай, га ⁴⁾	x	x	148,8	...	9,0	2,3	9,0	2,3	-	-	0,0	0,0	...	3,6
поголовье сельскохозяйственных животных, голов ⁵⁾ :														
крупный рогатый скот	x	x	45	...	12	72	12	43	-	...	2	4	-	-
из него коровы	x	x	5	14	5	17	-	...	1	2	-	-
свины	x	x	310	690	11	20	17	23	4	...	3	10	-	1
птица	x	x	1290	-	-	507	-	...	-	...	17	27	...	44

¹⁾Включая овощи закрытого грунта по личным подсобным и другим индивидуальным хозяйствам граждан и некоммерческим объединениям.

²⁾Включая ягодники в междурядьях сада.

³⁾В расчете на одну организацию (хозяйство), без учета подсобных сельскохозяйственных предприятий несельскохозяйственных организаций, осуществлявших сельскохозяйственную деятельность в I полугодии.

⁴⁾В расчете на одну организацию (хозяйство), имевшую общую посевную площадь.

⁵⁾В расчете на одну организацию (хозяйство), имевшую поголовье скота соответствующего вида.

**148. ОСНОВНЫЕ ИТОГИ ВСЕРОССИЙСКИХ СЕЛЬСКОХОЗЯЙСТВЕННЫХ ПЕРЕПИСЕЙ 2006 И 2016 ГОДОВ
В РАЗРЕЗЕ КАТЕГОРИЙ ХОЗЯЙСТВ
ПО ГОРОДУ КЕДРОВОМУ
(на 1 июля)**

	Хозяйства всех категорий		в том числе											
			сельскохозяйственные организации		крестьянские (фермерские) хозяйства и индивидуальные предприниматели		в том числе				личные подсобные и другие индивидуальные хозяйства граждан		некоммерческие объединения граждан	
	крестьянские (фермерские) хозяйства						индивидуальные предприниматели							
	2006	2016	2006	2016	2006	2016	2006	2016	2006	2016	2006	2016	2006	2016
1	2	3	4	5	6	7	8	9	10	11	12	13	14	
Число организаций (хозяйств) – всего	x	x	3	-	11	2	11	2	-	-	1689	1531	-	-
осуществлявшие сельскохозяйственную деятельность в I полугодии 2006 (2016) года	x	x	2	-	-	-	-	-	-	-	1498	928	-	-
в процентах от общего числа соответствующей категории организаций (хозяйств)	x	x	66,7	-	-	-	-	-	-	-	88,7	60,6	-	-
Общая земельная площадь, га	4056,1	1347,8	2237,0	-	310,0	...	310,0	...	-	-	1509,1	1276,3	-	-
из нее сельскохозяйственные угодья	4015,4	1309,6	2237,0	-	310,0	...	310,0	...	-	-	1468,4	1238,1	-	-
в том числе: пашня	106,8	70,7	1,0	-	-	-	-	-	-	-	105,8	70,7	-	-
сенокосы	1019,8	534,0	108,0	-	-	-	-	-	-	-	911,8	534,0	-	x
пастбища	289,1	1,1	282,0	-	-	-	-	-	-	-	7,1	1,1	-	x
многолетние насаждения	15,0	10,3	-	-	-	-	-	-	-	-	15,0	10,3	-	-
залежь	2584,7	693,5	1846,0	-	310,0	...	310,0	...	-	-	428,7	622,0	-	-
Из общей площади сельскохозяйственных угодий фактически использовались, га	1059,7	616,1	20,0	-	-	-	-	-	-	-	1039,7	616,1	-	-

	Хозяйства всех категорий		в том числе												
			сельскохозяйственные организации		крестьянские (фермерские) хозяйства и индивидуальные предприниматели		в том числе				личные подсобные и другие индивидуальные хозяйства граждан		некоммерческие объединения граждан		
	крестьянские (фермерские) хозяйства						индивидуальные предприниматели								
	2006	2016	2006	2016	2006	2016	2006	2016	2006	2016	2006	2016	2006	2016	
1	2	3	4	5	6	7	8	9	10	11	12	13	14		
в процентах от общей площади сельскохозяйственных угодий соответствующей категории хозяйств	26,4	47,0	0,9	-	-	-	-	-	-	-	-	70,8	49,8	-	-
Посевная площадь сельскохозяйственных культур под урожай – всего, га	106,0	56,7	0,2	-	-	-	-	-	-	-	-	105,8	56,7	-	-
в том числе:															
Зерновые и зернобобовые культуры – всего	0,0	2,0	-	-	-	-	-	-	-	-	-	0,0	2,0	-	-
из них: овес	-	2,0	-	-	-	-	-	-	-	-	-	-	2,0	-	-
зернобобовые культуры	0,0	-	-	-	-	-	-	-	-	-	-	0,0	-	-	-
Технические культуры – всего	0,0	0,0	-	-	-	-	-	-	-	-	-	0,0	0,0	-	-
из них: масличные культуры – всего	-	0,0	-	-	-	-	-	-	-	-	-	-	0,0	-	-
из них: подсолнечник на зерно	-	0,0	-	-	-	-	-	-	-	-	-	-	0,0	-	-
Картофель	84,6	47,4	0,2	-	-	-	-	-	-	-	-	84,4	47,4	-	-
Овощные и бахчевые культуры – всего ¹⁾	21,0	7,3	-	-	-	-	-	-	-	-	-	21,0	7,3	-	-
из них: овощи открытого грунта – всего	19,3	6,2	-	-	-	-	-	-	-	-	-	19,3	6,2	-	-

	Хозяйства всех категорий		в том числе												
			сельскохозяйственные организации		крестьянские (фермерские) хозяйства и индивидуальные предприниматели		в том числе				личные подсобные и другие индивидуальные хозяйства граждан		некоммерческие объединения граждан		
	крестьянские (фермерские) хозяйства						индивидуальные предприниматели								
	2006	2016	2006	2016	2006	2016	2006	2016	2006	2016	2006	2016	2006	2016	
1	2	3	4	5	6	7	8	9	10	11	12	13	14		
из них: капуста (всех видов)	5,4	1,7	-	-	-	-	-	-	-	-	-	5,4	1,7	-	-
огурцы	1,2	0,2	-	-	-	-	-	-	-	-	-	1,2	0,2	-	-
помидоры	2,5	0,8	-	-	-	-	-	-	-	-	-	2,5	0,8	-	-
свекла столовая	1,1	0,3	-	-	-	-	-	-	-	-	-	1,1	0,3	-	-
морковь столовая	2,2	0,6	-	-	-	-	-	-	-	-	-	2,2	0,6	-	-
лук репчатый	2,9	0,9	-	-	-	-	-	-	-	-	-	2,9	0,9	-	-
чеснок	1,1	0,3	-	-	-	-	-	-	-	-	-	1,1	0,3	-	-
кабачки, патиссоны	1,2	0,7	-	-	-	-	-	-	-	-	-	1,2	0,7	-	-
продовольственные бахчевые культуры	0,0	0,0	-	-	-	-	-	-	-	-	-	0,0	0,0	-	-
Кормовые культуры – всего	0,4	0,0	-	-	-	-	-	-	-	-	-	0,4	0,0	-	-
из них: кукуруза на корм	0,3	-	-	-	-	-	-	-	-	-	-	0,3	-	-	-
корнеплодные кормовые культуры, включая свеклу сахарную на корм скоту	0,2	0,0	-	-	-	-	-	-	-	-	-	0,2	0,0	-	-

	Хозяйства всех категорий		в том числе												
			сельскохозяйственные организации		крестьянские (фермерские) хозяйства и индивидуальные предприниматели		в том числе				личные подсобные и другие индивидуальные хозяйства граждан		некоммерческие объединения граждан		
	крестьянские (фермерские) хозяйства						индивидуальные предприниматели								
	2006	2016	2006	2016	2006	2016	2006	2016	2006	2016	2006	2016	2006	2016	
1	2	3	4	5	6	7	8	9	10	11	12	13	14		
Структура посевных площадей по видам сельскохозяйственных культур (в процентах от общей посевной площади соответствующей категории организаций (хозяйств))															
Зерновые и зернобобовые культуры – всего	0,0	3,5	-	-	-	-	-	-	-	-	-	0,0	3,5	-	-
из них: овес	-	3,5	-	-	-	-	-	-	-	-	-	-	3,5	-	-
зернобобовые культуры	0,0	-	-	-	-	-	-	-	-	-	-	0,0	-	-	-
Технические культуры - всего	0,0	0,0	-	-	-	-	-	-	-	-	-	0,0	0,0	-	-
из них: масличные культуры – всего	-	0,0	-	-	-	-	-	-	-	-	-	-	0,0	-	-
из них: подсолнечник на зерно	-	0,0	-	-	-	-	-	-	-	-	-	-	0,0	-	-
Картофель	79,8	83,6	100	-	-	-	-	-	-	-	-	79,8	83,6	-	-
Овощные и бахчевые культуры – всего ¹⁾	19,8	12,8	-	-	-	-	-	-	-	-	-	19,8	12,8	-	-
из них: овощи открытого грунта – всего	18,2	10,9	-	-	-	-	-	-	-	-	-	18,2	10,9	-	-
из них: капуста (всех видов)	5,1	3,0	-	-	-	-	-	-	-	-	-	5,1	3,0	-	-

	Хозяйства всех категорий		в том числе												
			сельскохозяйственные организации		крестьянские (фермерские) хозяйства и индивидуальные предприниматели		в том числе				личные подсобные и другие индивидуальные хозяйства граждан		некоммерческие объединения граждан		
	крестьянские (фермерские) хозяйства						индивидуальные предприниматели								
	2006	2016	2006	2016	2006	2016	2006	2016	2006	2016	2006	2016	2006	2016	
1	2	3	4	5	6	7	8	9	10	11	12	13	14		
огурцы	1,1	0,4	-	-	-	-	-	-	-	-	-	1,1	0,4	-	-
помидоры	2,4	1,4	-	-	-	-	-	-	-	-	-	2,4	1,4	-	-
свекла столовая	1,0	0,6	-	-	-	-	-	-	-	-	-	1,0	0,6	-	-
морковь столовая	2,1	1,1	-	-	-	-	-	-	-	-	-	2,1	1,1	-	-
лук репчатый	2,7	1,6	-	-	-	-	-	-	-	-	-	2,7	1,6	-	-
чеснок	1,0	0,5	-	-	-	-	-	-	-	-	-	1,0	0,5	-	-
кабачки, патиссоны	1,1	1,2	-	-	-	-	-	-	-	-	-	1,1	1,2	-	-
продовольственные бахчевые культуры	0,0	0,0	-	-	-	-	-	-	-	-	-	0,0	0,0	-	-
Кормовые культуры – всего	0,4	0,1	-	-	-	-	-	-	-	-	-	0,4	0,1	-	-
из них: кукуруза на корм	0,3	-	-	-	-	-	-	-	-	-	-	0,3	-	-	-
корнеплодные кормовые культуры, включая свеклу сахарную на корм скоту	0,2	0,1	-	-	-	-	-	-	-	-	-	0,2	0,1	-	-
Площади многолетних плодовых насаждений и ягодных культур – всего, га	15,0	10,2	-	-	-	-	-	-	-	-	-	15,0	10,2	-	-
в том числе: семечковые культуры – всего	0,4	1,9	-	-	-	-	-	-	-	-	-	0,4	1,9	-	-
из них: яблоня	0,4	1,2	-	-	-	-	-	-	-	-	-	0,4	1,2	-	-

	Хозяйства всех категорий		в том числе												
			сельскохозяйственные организации		крестьянские (фермерские) хозяйства и индивидуальные предприниматели		в том числе				личные подсобные и другие индивидуальные хозяйства граждан		некоммерческие объединения граждан		
	крестьянские (фермерские) хозяйства						индивидуальные предприниматели								
	2006	2016	2006	2016	2006	2016	2006	2016	2006	2016	2006	2016	2006	2016	
1	2	3	4	5	6	7	8	9	10	11	12	13	14		
груша	0,0	0,0	-	-	-	-	-	-	-	-	-	0,0	0,0	-	-
косточковые культуры – всего	0,3	1,2	-	-	-	-	-	-	-	-	-	0,3	1,2	-	-
из них: слива	0,0	0,1	-	-	-	-	-	-	-	-	-	0,0	0,1	-	-
вишня	0,3	1,0	-	-	-	-	-	-	-	-	-	0,3	1,0	-	-
ягодники – всего ²⁾	14,3	7,1	-	-	-	-	-	-	-	-	-	14,3	7,1	-	-
из них: земляника, клубника	2,5	1,1	-	-	-	-	-	-	-	-	-	2,5	1,1	-	-
малина, ежевика	3,9	2,4	-	-	-	-	-	-	-	-	-	3,9	2,4	-	-
смородина всех видов	5,1	1,3	-	-	-	-	-	-	-	-	-	5,1	1,3	-	-
крыжовник	0,8	0,2	-	-	-	-	-	-	-	-	-	0,8	0,2	-	-
рябина черноплодная	0,7	0,6	-	-	-	-	-	-	-	-	-	0,7	0,6	-	-
облепиха	0,5	0,3	-	-	-	-	-	-	-	-	-	0,5	0,3	-	-
Структура площадей многолетних плодовых насаждений и ягодных культур по видам плодово-ягодных насаждений (в процентах от общей площади плодово-ягодных насаждений соответствующей категории хозяйств):															
семечковые культуры	2,5	18,1	-	-	-	-	-	-	-	-	-	2,5	18,1	-	-

	Хозяйства всех категорий		в том числе												
			сельскохозяйственные организации		крестьянские (фермерские) хозяйства и индивидуальные предприниматели		в том числе				личные подсобные и другие индивидуальные хозяйства граждан		некоммерческие объединения граждан		
	крестьянские (фермерские) хозяйства						индивидуальные предприниматели								
	2006	2016	2006	2016	2006	2016	2006	2016	2006	2016	2006	2016	2006	2016	
1	2	3	4	5	6	7	8	9	10	11	12	13	14		
косточковые культуры	2,2	12,0	-	-	-	-	-	-	-	-	-	2,2	12,0	-	-
ягодники	95,3	69,8	-	-	-	-	-	-	-	-	-	95,3	69,8	-	-
Площади виноградников, га	-	0,0	-	-	-	-	-	-	-	-	-	-	0,0	-	-
Поголовье сельскохозяйственных животных, голов:															
Крупный рогатый скот – всего	378	259	-	-	-	-	-	-	-	-	-	378	259	-	-
из него коровы	133	96	-	-	-	-	-	-	-	-	-	133	96	-	-
Молочный крупный рогатый скот	378	259	-	-	-	-	-	-	-	-	-	378	259	-	-
Свины	207	207	51	-	-	-	-	-	-	-	-	156	207	-	-
Овцы и козы – всего	192	195	-	-	-	-	-	-	-	-	-	192	195	-	-
Овцы	181	179	-	-	-	-	-	-	-	-	-	181	179	-	-
Козы	11	16	-	-	-	-	-	-	-	-	-	11	16	-	-
Птица – всего	1758	2508	-	-	-	-	-	-	-	-	-	1758	2508	-	-
Птица сельскохозяйственная – всего	1758	2503	-	-	-	-	-	-	-	-	-	1758	2503	-	-
в том числе:															
куры – всего	1710	2363	-	-	-	-	-	-	-	-	-	1710	2363	-	-
из них: куры-несушки	1383	1336	-	-	-	-	-	-	-	-	-	1383	1336	-	-
куры яичных пород	1710	2118	-	-	-	-	-	-	-	-	-	1710	2118	-	-
куры мясных и мясо-яичных пород	-	245	-	-	-	-	-	-	-	-	-	-	245	-	-
утки	9	61	-	-	-	-	-	-	-	-	-	9	61	-	-

	Хозяйства всех категорий		в том числе												
			сельскохозяйственные организации		крестьянские (фермерские) хозяйства и индивидуальные предприниматели		в том числе				личные подсобные и другие индивидуальные хозяйства граждан		некоммерческие объединения граждан		
	крестьянские (фермерские) хозяйства						индивидуальные предприниматели								
	2006	2016	2006	2016	2006	2016	2006	2016	2006	2016	2006	2016	2006	2016	
1	2	3	4	5	6	7	8	9	10	11	12	13	14		
гуси	39	79	-	-	-	-	-	-	-	-	-	39	79	-	-
Прочие виды птицы – всего	-	5	-	-	-	-	-	-	-	-	-	-	5	-	-
перепелки	-	5	-	-	-	-	-	-	-	-	-	-	5	-	-
Лошади	28	65	-	-	-	-	-	-	-	-	-	28	65	-	-
Кролики домашние	529	393	-	-	-	-	-	-	-	-	-	529	393	-	-
Пчелы медоносные (семьи), шт.	-	10	-	-	-	-	-	-	-	-	-	-	10	-	-
Наличие сельскохозяйственной техники, шт.:															
Тракторы	110	120	7	-	-	-	-	-	-	-	-	103	120	x	x
Плуги	41	-	3	-	-	-	-	-	-	-	-	38	x	x	x
Косилки	32	-	1	-	-	-	-	-	-	-	-	31	x	x	x
В среднем на одну организацию (хозяйство, объединение):															
общая земельная площадь, га	x	x	745,7	-	28,2	...	28,2	...	-	-	-	0,9	0,8	-	-
площадь сельскохозяйственных угодий, га	x	x	745,7	-	28,2	...	28,2	...	-	-	-	0,9	0,8	-	-
общая посевная площадь сельскохозяйственных культур под урожай, га ³⁾	x	x	0,2	-	-	-	-	-	-	-	-	0,1	0,1	-	-
поголовье сельскохозяйственных животных, голов ⁴⁾ :															

	Хозяйства всех категорий		в том числе												
			сельскохозяйственные организации		крестьянские (фермерские) хозяйства и индивидуальные предприниматели		в том числе				личные подсобные и другие индивидуальные хозяйства граждан		некоммерческие объединения граждан		
	крестьянские (фермерские) хозяйства						индивидуальные предприниматели								
	2006	2016	2006	2016	2006	2016	2006	2016	2006	2016	2006	2016	2006	2016	
1	2	3	4	5	6	7	8	9	10	11	12	13	14		
крупный рогатый скот	x	x	-	-	-	-	-	-	-	-	-	3	4	-	-
из него коровы	x	x	-	-	-	-	-	-	-	-	-	1	2	-	-
свины	x	x	51	-	-	-	-	-	-	-	-	2	4	-	-
птица	x	x	-	-	-	-	-	-	-	-	-	16	21	-	-

¹⁾Включая овощи закрытого грунта по личным подсобным и другим индивидуальным хозяйствам граждан и некоммерческим объединениям.

²⁾Включая ягодники в междурядьях сада.

³⁾В расчете на одну организацию (хозяйство), имевшую общую посевную площадь.

⁴⁾В расчете на одну организацию (хозяйство), имевшую поголовье скота соответствующего вида.

**149. ОСНОВНЫЕ ИТОГИ ВСЕРОССИЙСКИХ СЕЛЬСКОХОЗЯЙСТВЕННЫХ ПЕРЕПИСЕЙ 2006 И 2016 ГОДОВ
В РАЗРЕЗЕ КАТЕГОРИЙ ХОЗЯЙСТВ
ПО ГОРОДУ СТРЕЖЕВОМУ
(на 1 июля)**

	Хозяйства всех категорий		в том числе											
			сельскохозяйственные организации		крестьянские (фермерские) хозяйства и индивидуальные предприниматели		в том числе				личные подсобные и другие индивидуальные хозяйства граждан		некоммерческие объединения граждан	
	крестьянские (фермерские) хозяйства						индивидуальные предприниматели							
	2006	2016	2006	2016	2006	2016	2006	2016	2006	2016	2006	2016	2006	2016
	1	2	3	4	5	6	7	8	9	10	11	12	13	14
Число организаций (хозяйств) – всего	x	x	-	-	20	20	19	18	1	2	396	381	77	56
осуществлявшие сельскохозяйственную деятельность в I полугодии 2006 (2016) года	x	x	-	-	7	1	6	-	1	1	395	335	77	56
в процентах от общего числа соответствующей категории организаций (хозяйств)	x	x	-	-	35,0	5,0	31,6	-	100	50,0	99,7	87,9	100	100
Общая земельная площадь, га	1894,8	2222,5	-	-	1355,0	1667,9	1355,0	1242,8	-	...	50,4	69,3	489,5	485,3
из нее сельскохозяйственные угодья	1539,5	2117,4	-	-	1063,0	1655,9	1063,0	1242,8	-	...	33,2	50,4	443,4	411,2
в том числе: пашня	401,5	265,4	-	-	6,0	-	6,0	-	-	-	29,7	19,5	365,9	245,9
сенокосы	36,0	0,1	-	-	36,0	-	36,0	-	-	-	-	0,1	-	x
пастбища	1,0	...	-	-	1,0	...	1,0	-	-	...	-	-	-	x
многолетние насаждения	48,3	34,0	-	-	-	-	-	-	-	-	2,6	1,0	45,8	33,0
залежь	1052,7	1404,9	-	-	1020,0	1242,8	1020,0	1242,8	-	-	0,9	29,9	31,7	132,2
Из общей площади сельскохозяйственных угодий фактически использовались, га	474,9	712,5	-	-	31,0	...	31,0	-	-	...	32,2	20,5	411,6	278,9

	Хозяйства всех категорий		в том числе											
			сельскохозяйственные организации		крестьянские (фермерские) хозяйства и индивидуальные предприниматели		в том числе				личные подсобные и другие индивидуальные хозяйства граждан		некоммерческие объединения граждан	
	крестьянские (фермерские) хозяйства						индивидуальные предприниматели							
	2006	2016	2006	2016	2006	2016	2006	2016	2006	2016	2006	2016	2006	2016
1	2	3	4	5	6	7	8	9	10	11	12	13	14	
в процентах от общей площади сельскохозяйственных угодий соответствующей категории хозяйств	30,8	33,7	-	-	2,9	...	2,9	-	-	...	97,1	40,7	92,8	67,8
Посевная площадь сельскохозяйственных культур под урожай – всего, га	395,7	264,8	-	-	0,2	-	0,2	-	-	-	29,7	18,9	365,9	245,8
В том числе: Технические культуры – всего	-	0,2	-	-	-	-	-	-	-	-	-	0,0	-	0,2
из них: масличные культуры – всего	-	0,0	-	-	-	-	-	-	-	-	-	-	-	0,0
из них: подсолнечник на зерно	-	0,0	-	-	-	-	-	-	-	-	-	-	-	0,0
эфирно-масличные культуры	-	0,0	-	-	-	-	-	-	-	-	-	-	-	0,0
лекарственные культуры	-	0,1	-	-	-	-	-	-	-	-	-	0,0	-	0,1
Картофель	360,3	232,2	-	-	0,2	-	0,2	-	-	-	24,5	16,0	335,6	216,2
Овощные и бахчевые культуры – всего ¹⁾	35,5	32,4	-	-	-	-	-	-	-	-	5,2	2,9	30,3	29,5
из них: овощи открытого грунта – всего	25,1	27,4	-	-	-	-	-	-	-	-	4,7	2,4	20,4	25,0
из них: капуста (всех видов)	2,3	1,7	-	-	-	-	-	-	-	-	0,5	0,4	1,8	1,3

	Хозяйства всех категорий		в том числе												
			сельскохозяйственные организации		крестьянские (фермерские) хозяйства и индивидуальные предприниматели		в том числе				личные подсобные и другие индивидуальные хозяйства граждан		некоммерческие объединения граждан		
	крестьянские (фермерские) хозяйства						индивидуальные предприниматели								
	2006	2016	2006	2016	2006	2016	2006	2016	2006	2016	2006	2016	2006	2016	
1	2	3	4	5	6	7	8	9	10	11	12	13	14		
огурцы	1,2	0,8	-	-	-	-	-	-	-	-	-	0,5	0,0	0,6	0,7
помидоры	1,2	1,0	-	-	-	-	-	-	-	-	-	0,5	0,1	0,7	0,9
свекла столовая	3,3	2,5	-	-	-	-	-	-	-	-	-	0,6	0,2	2,7	2,3
морковь столовая	4,6	4,6	-	-	-	-	-	-	-	-	-	0,8	0,2	3,8	4,4
лук репчатый	4,0	3,9	-	-	-	-	-	-	-	-	-	0,5	0,2	3,5	3,7
чеснок	2,4	1,7	-	-	-	-	-	-	-	-	-	0,3	0,2	2,1	1,5
кабачки, патиссоны	0,3	1,8	-	-	-	-	-	-	-	-	-	0,3	0,1	0,1	1,7
продовольственные бахчевые культуры	0,0	0,0	-	-	-	-	-	-	-	-	-	-	-	0,0	0,0
Структура посевных площадей по видам сельскохозяйственных культур (в процентах от общей посевной площади соответствующей категории организаций (хозяйств))															
Технические культуры - всего	-	0,1	-	-	-	-	-	-	-	-	-	-	0,1	-	0,1
из них: масличные культуры – всего	-	0,0	-	-	-	-	-	-	-	-	-	-	-	-	0,0
из них: подсолнечник на зерно	-	0,0	-	-	-	-	-	-	-	-	-	-	-	-	0,0
эфирно-масличные культуры	-	0,0	-	-	-	-	-	-	-	-	-	-	-	-	0,0

	Хозяйства всех категорий		в том числе												
			сельскохозяйственные организации		крестьянские (фермерские) хозяйства и индивидуальные предприниматели		в том числе				личные подсобные и другие индивидуальные хозяйства граждан		некоммерческие объединения граждан		
	крестьянские (фермерские) хозяйства						индивидуальные предприниматели								
	2006	2016	2006	2016	2006	2016	2006	2016	2006	2016	2006	2016	2006	2016	
1	2	3	4	5	6	7	8	9	10	11	12	13	14		
лекарственные культуры	-	0,0	-	-	-	-	-	-	-	-	-	0,0	-	0,0	
Картофель	91,1	87,7	-	-	100	-	100	-	-	-	-	82,5	84,6	91,7	87,9
Овощные и бахчевые культуры – всего ¹⁾	9,0	12,2	-	-	-	-	-	-	-	-	-	17,5	15,3	8,3	12,0
из них: овощи открытого грунта – всего	6,3	10,4	-	-	-	-	-	-	-	-	-	15,8	12,7	5,6	10,2
из них: капуста (всех видов)	0,6	0,7	-	-	-	-	-	-	-	-	-	1,7	2,1	0,5	0,5
огурцы	0,3	0,3	-	-	-	-	-	-	-	-	-	1,7	0,2	0,2	0,3
помидоры	0,3	0,4	-	-	-	-	-	-	-	-	-	1,7	0,3	0,2	0,4
свекла столовая	0,8	0,9	-	-	-	-	-	-	-	-	-	2,0	1,0	0,7	0,9
морковь столовая	1,2	1,7	-	-	-	-	-	-	-	-	-	2,7	1,3	1,0	1,8
лук репчатый	1,0	1,5	-	-	-	-	-	-	-	-	-	1,7	1,1	1,0	1,5
чеснок	0,6	0,6	-	-	-	-	-	-	-	-	-	1,0	1,0	0,6	0,6
кабачки, патиссоны	0,1	0,7	-	-	-	-	-	-	-	-	-	1,0	0,7	0,0	0,7
продовольственные бахчевые культуры	0,0	0,0	-	-	-	-	-	-	-	-	-	-	-	0,0	0,0
Площади многолетних плодовых насаждений и ягодных культур – всего, га	48,3	34,2	-	-	-	-	-	-	-	-	-	2,6	0,9	45,8	33,3

	Хозяйства всех категорий		в том числе												
			сельскохозяйственные организации		крестьянские (фермерские) хозяйства и индивидуальные предприниматели		в том числе				личные подсобные и другие индивидуальные хозяйства граждан		некоммерческие объединения граждан		
	крестьянские (фермерские) хозяйства						индивидуальные предприниматели								
	2006	2016	2006	2016	2006	2016	2006	2016	2006	2016	2006	2016	2006	2016	
1	2	3	4	5	6	7	8	9	10	11	12	13	14		
в том числе: семечковые культуры – всего	0,5	0,1	-	-	-	-	-	-	-	-	-	0,0	-	0,5	0,1
из них: яблоня	0,5	0,1	-	-	-	-	-	-	-	-	-	0,0	-	0,5	0,1
груша	0,0	0,0	-	-	-	-	-	-	-	-	-	-	-	0,0	0,0
косточковые культуры – всего	0,3	0,2	-	-	-	-	-	-	-	-	-	0,0	-	0,2	0,2
из них: слива	0,0	0,0	-	-	-	-	-	-	-	-	-	-	-	0,0	0,0
вишня	0,2	0,1	-	-	-	-	-	-	-	-	-	0,0	-	0,2	0,1
ягодники – всего ²⁾	47,9	33,9	-	-	-	-	-	-	-	-	-	2,6	0,9	45,4	33,0
из них: земляника, клубника	11,0	17,3	-	-	-	-	-	-	-	-	-	0,7	0,3	10,3	17,0
малина, ежевика	14,2	9,7	-	-	-	-	-	-	-	-	-	0,9	0,3	13,3	9,4
смородина всех видов	9,9	2,0	-	-	-	-	-	-	-	-	-	0,3	0,1	9,6	1,9
крыжовник	2,3	0,4	-	-	-	-	-	-	-	-	-	0,1	0,0	2,2	0,4
рябина черноплодная	0,2	1,3	-	-	-	-	-	-	-	-	-	0,0	0,0	0,2	1,3
облепиха	0,3	0,3	-	-	-	-	-	-	-	-	-	0,0	0,0	0,3	0,3

	Хозяйства всех категорий		в том числе												
			сельскохозяйственные организации		крестьянские (фермерские) хозяйства и индивидуальные предприниматели		в том числе				личные подсобные и другие индивидуальные хозяйства граждан		некоммерческие объединения граждан		
	крестьянские (фермерские) хозяйства						индивидуальные предприниматели								
	2006	2016	2006	2016	2006	2016	2006	2016	2006	2016	2006	2016	2006	2016	
1	2	3	4	5	6	7	8	9	10	11	12	13	14		
Структура площадей многолетних плодовых насаждений и ягодных культур по видам плодово-ягодных насаждений (в процентах от общей площади плодово-ягодных насаждений соответствующей категории хозяйств):															
семечковые культуры	1,0	0,3	-	-	-	-	-	-	-	-	-	0,1	-	1,1	0,4
косточковые культуры	0,5	0,5	-	-	-	-	-	-	-	-	-	0,1	-	0,5	0,5
ягодники	99,2	99,2	-	-	-	-	-	-	-	-	-	99,8	100	99,2	99,1
Площади виноградников, га	-	0,0	-	-	-	-	-	-	-	-	-	-	-	-	0,0
Поголовье сельскохозяйственных животных, голов:															
Крупный рогатый скот – всего	1009	1054	-	-	898	...	38	-	860	...	111	47	-	-	
из него коровы	454	525	-	-	404	...	10	-	394	...	50	22	-	-	
Молочный крупный рогатый скот	589	1054	-	-	478	...	22	-	456	...	111	47	-	-	
Мясной крупный рогатый скот	420	-	-	-	420	-	16	-	404	-	-	-	-	-	
Свиньи	716	761	-	-	691	...	11	-	680	...	21	43	4	-	
Овцы и козы – всего	35	32	-	-	9	-	9	-	-	-	14	27	12	5	

	Хозяйства всех категорий		в том числе											
			сельскохозяйственные организации		крестьянские (фермерские) хозяйства и индивидуальные предприниматели		в том числе				личные подсобные и другие индивидуальные хозяйства граждан		некоммерческие объединения граждан	
	крестьянские (фермерские) хозяйства						индивидуальные предприниматели							
	2006	2016	2006	2016	2006	2016	2006	2016	2006	2016	2006	2016	2006	2016
1	2	3	4	5	6	7	8	9	10	11	12	13	14	
Овцы	14	5	-	-	9	-	9	-	-	-	5	5	-	-
Козы	21	27	-	-	-	-	-	-	-	-	9	22	12	5
Птица – всего	662	1933	-	-	51	-	51	-	-	-	326	1338	285	595
Птица сельскохозяйственная – всего	662	1844	-	-	51	-	51	-	-	-	326	1249	285	595
в том числе:														
куры – всего	559	1639	-	-	29	-	29	-	-	-	304	1136	226	503
из них: куры-несушки	247	1046	-	-	8	-	8	-	-	-	228	672	11	374
куры яичных пород	444	44	-	-	9	-	9	-	-	-	0,28 ⁶⁾	-	0,16 ⁶⁾	44
куры мясных и мясо-яичных пород	115	1595	-	-	20	-	20	-	-	-	0,03 ⁶⁾	1136	0,07 ⁶⁾	459
утки	30	175	-	-	-	-	-	-	-	-	2	83	28	92
гуси	63	27	-	-	22	-	22	-	-	-	10	27	31	-
индейки	10	3	-	-	-	-	-	-	-	-	10	3	-	-
Прочие виды птицы – всего	-	89	-	-	-	-	-	-	-	-	-	89	-	-
перепелки	-	89	-	-	-	-	-	-	-	-	-	89	-	-
Лошади	39	5	-	-	29	-	3	-	26	-	10	5	-	-
Кролики домашние	-	97	-	-	-	-	-	-	-	-	-	69	-	28
Звери пушные (клеточного разведения):														
Лисицы	-	5	-	-	-	-	-	-	-	-	-	5	-	-
Наличие сельскохозяйственной техники, шт.:														
Тракторы	85	44	-	-	35	...	13	-	22	...	50	31	x	x
Комбайны:														

	Хозяйства всех категорий		в том числе											
			сельскохозяйственные организации		крестьянские (фермерские) хозяйства и индивидуальные предприниматели		в том числе				личные подсобные и другие индивидуальные хозяйства граждан		некоммерческие объединения граждан	
	крестьянские (фермерские) хозяйства						индивидуальные предприниматели							
	2006	2016	2006	2016	2006	2016	2006	2016	2006	2016	2006	2016	2006	2016
1	2	3	4	5	6	7	8	9	10	11	12	13	14	
кормоуборочные	-	...	-	-	-	...	-	-	-	...	x	x	x	x
Установки доильные	21	5	-	-	20	...	-	-	20	...	1	2	x	x
Плуги	14	-	-	-	4	-	4	-	-	-	10	x	x	x
Косилки	15	...	-	-	5	...	2	-	3	...	10	x	x	x
В среднем на одну организацию (хозяйство, объединение):														
численность работников, человек ³⁾	x	x	-	-	12	...	2	-	68	...	x	x	x	x
общая земельная площадь, га	x	x	-	-	67,8	83,4	71,3	69,0	-	...	0,1	0,2	6,4	8,7
площадь сельскохозяйственных угодий, га	x	x	-	-	53,2	82,8	56,0	69,0	-	...	0,1	0,1	5,8	7,3
общая посевная площадь сельскохозяйственных культур под урожай, га ⁴⁾	x	x	-	-	0,2	-	0,2	-	-	-	0,1	0,1	...	4,4
поголовье сельскохозяйственных животных, голов ⁵⁾ :														
крупный рогатый скот	x	x	-	-	225	...	13	-	860	...	3	4	-	-
из него коровы	x	x	-	-	3	-	394	...	2	2	-	-

	Хозяйства всех категорий		в том числе											
			сельскохозяйственные организации		крестьянские (фермерские) хозяйства и индивидуальные предприниматели		в том числе				личные подсобные и другие индивидуальные хозяйства граждан		некоммерческие объединения граждан	
	крестьянские (фермерские) хозяйства						индивидуальные предприниматели							
	2006	2016	2006	2016	2006	2016	2006	2016	2006	2016	2006	2016	2006	2016
1	2	3	4	5	6	7	8	9	10	11	12	13	14	
свины	x	x	-	-	346	...	11	-	680	...	2	5	...	-
птица	x	x	-	-	51	-	51	-	-	-	14	22	...	37

¹⁾Включая овощи закрытого грунта по личным подсобным и другим индивидуальным хозяйствам граждан и некоммерческим объединениям.

²⁾Включая ягодники в междурядьях сада.

³⁾В расчете на одну организацию (хозяйство), без учета подсобных сельскохозяйственных предприятий несельскохозяйственных организаций, осуществлявших сельскохозяйственную деятельность в I полугодии.

⁴⁾В расчете на одну организацию (хозяйство), имевшую общую посевную площадь.

⁵⁾В расчете на одну организацию (хозяйство), имевшую поголовье скота соответствующего вида.

⁶⁾Данные рассчитаны в тысячах голов.

МЕТОДОЛОГИЧЕСКИЕ ПОЯСНЕНИЯ

В хозяйства всех категорий включены сельскохозяйственные организации, крестьянские (фермерские) хозяйства, индивидуальные предприниматели и хозяйства населения.

К **сельскохозяйственным организациям** отнесены хозяйственные товарищества и партнерства (в том числе публичные и непубличные акционерные общества), производственные кооперативы, родовые общины, унитарные предприятия, подсобные сельскохозяйственные предприятия несельскохозяйственных организаций.

В соответствии с официальной статистической методологией Росстата в рамках Всероссийской сельскохозяйственной переписи 2016 г. к **подсобным сельскохозяйственным предприятиям несельскохозяйственных организаций** отнесены хозяйства, имеющие посевные площади сельскохозяйственных культур не менее 50 гектаров и/или не менее 10 голов крупного рогатого скота, или не менее 5 голов коров, или не менее 20 голов свиней, или не менее 15 голов овец или коз, или не менее 100 голов птицы, или не менее 10 голов лошадей.

К **малым сельскохозяйственным предприятиям (включая микропредприятия)** отнесены юридические лица – коммерческие организации, внесенные в Единый государственный реестр юридических лиц и соответствующие условиям, установленным Федеральным законом от 24 июля 2007 г. № 209-ФЗ «О развитии малого и среднего предпринимательства в Российской Федерации».

Крестьянское (фермерское) хозяйство - объединение граждан, связанных родством и (или) свойством, имеющих в общей собственности имущество и совместно осуществляющих производственную и иную хозяйственную деятельность (производство, переработку, хранение, транспортировку и реализацию сельскохозяйственной продукции), основанную на их личном участии (статья 1 Федерального закона от 11 июня 2003 г. № 74-ФЗ «О крестьянском (фермерском) хозяйстве»).

Индивидуальный предприниматель - гражданин (физическое лицо), занимающийся предпринимательской деятельностью без образования юридического лица с момента его государственной регистрации в соответствии со статьей 23 Гражданского кодекса Российской Федерации.

К **хозяйствам населения** отнесены личные подсобные и другие индивидуальные хозяйства граждан, а также хозяйства граждан, имеющих земельные участки в садоводческих, огороднических и дачных некоммерческих объединениях.

Личное подсобное хозяйство – форма непредпринимательской деятельности по производству и переработке сельскохозяйственной продукции, осуществляемой личным трудом гражданина и членов его семьи в целях удовлетворения личных потребностей на земельном участке, предоставленном или приобретенном для ведения личного подсобного хозяйства. Землепользование хозяйств может состоять из приусадебных и полевых участков (статьи 2, 4 Федерального закона от 7 июля 2003 г. № 112-ФЗ «О личном подсобном хозяйстве»).

К другим индивидуальным хозяйствам граждан отнесены:

- граждане, имеющие земельные участки для индивидуального жилищного строительства с площадью 4 и более соток и занимающиеся сельскохозяйственным производством;
- граждане, имеющие земельные участки (садовые, огородные, дачные и другие), не входящие в некоммерческие объединения граждан;
- граждане, не имеющие земли, но имеющие сельскохозяйственных животных.

Садоводческое, огородническое, дачное некоммерческое объединение граждан – некоммерческая организация, учрежденная гражданами на добровольных началах для содействия ее членам в решении общих социально-хозяйственных задач ведения садоводства, огородничества и дачного хозяйства (статья 1 Федерального закона от 15 апреля 1998 г. № 66-ФЗ «О садоводческих, огороднических и дачных некоммерческих объединениях граждан»).

Итоги по категориям сельскохозяйственных производителей, в том числе по хозяйствам граждан в сельских поселениях, городских округах и городских поселениях сформированы в соответствии с Общероссийским классификатором территорий муниципальных образований (ОКТМО). В данные по хозяйствам граждан в сельских поселениях включены также соответствующие сведения по межселенным территориям.

В соответствии с официальной статистической методологией Росстата граждане, имеющие земельный участок в садоводческих, огороднических и дачных некоммерческих объединениях, личные подсобные и другие индивидуальные хозяйства граждан в городских поселениях и городских округах обследовались с применением выборочного метода статистического наблюдения. Сводные данные по этим категориям хозяйств представлены с учетом распространения данных выборочной совокупности на всю генеральную совокупность.

Среднегодовая численность работников – (средняя численность работников) включает: среднегодовую численность работников списочного состава, среднегодовую численность внешних совместителей и среднегодовую численность работников, выполнявших работы по договорам гражданско-правового характера.

Постоянные работники – лица списочного состава, принятые на работу в соответствии с заключенным трудовым договором (контрактом) на неопределенный срок, то есть без указания времени его окончания.

Наемные работники, занятые на постоянной основе – работавшие по трудовому договору, заключенному на неопределенный срок в сельскохозяйственном производстве, а также на основе устной договоренности.

Временные и/или сезонные работники – работавшие в организации (хозяйстве) по трудовым договорам о временной работе, заключенным в срок до двух месяцев, о сезонной работе на срок до шести месяцев и по договорам гражданско-правового характера, а также на основе устной договоренности.

В общей площади земли организации (хозяйства) показывается общая площадь, находящаяся **в пользовании** организации (хозяйства) на дату проведения переписи (с учетом арендованной, но без учета сданной в аренду).

В общую земельную площадь некоммерческого объединения включены земли, предоставленные гражданам объединения, и земли объединения общего пользования.

Освоенный земельный участок – участок в некоммерческих объединениях граждан, на котором имеются посадки картофеля, плодово-ягодных, овощных или декоративных культур, или участок, на котором произведены культуртехнические мероприятия (корчевка леса и пней, расчистка и планировка участка, работы по окультуриванию почвы), или возведены жилые, хозяйственные постройки.

Сельскохозяйственные угодья – земельные угодья, систематически используемые для получения сельскохозяйственной продукции. К ним относятся пашня, залежь, многолетние насаждения, сенокосы, пастбища.

Пашня – сельскохозяйственное угодье, систематически обрабатываемое и используемое под посевы сельскохозяйственных культур, включая посевы многолетних трав, а также чистые пары. К пашне также относятся площади парников и теплиц. В пашню не включаются земельные участки сенокосов и пастбищ, распаханное с целью их коренного улучшения и занятые посевами предварительных культур (в течение не более двух-трех лет), а также междурядья сада, используемые под посевы.

Сенокос – сельскохозяйственное угодье, систематически используемое под сенокосение.

Пастбище – сельскохозяйственное угодье, систематически используемое для выпаса животных (и такое использование является основным), а также земельные участки, пригодные для выпаса скота, не используемые под сенокосы и не являющиеся залежью.

Залежь – земельный участок, который ранее использовался под пашню и более одного года не использовался под посевы сельскохозяйственных культур и не подготовлен под пар.

В площадь **фактически используемых сельскохозяйственных угодий** включаются сельскохозяйственные угодья, на которых фактически осуществлялось сельскохозяйственное производство в 2015-2016 годах.

Мелиорированные земли – площади сельскохозяйственных угодий, имеющие мелиоративные сети (орошаемые или осушаемые) как действующие, так и не действующие.

Посевные площади – часть пашни, занятая под посевы сельскохозяйственных культур.

Посевные площади, засеянные элитными семенами. Элитные семена (семена элиты) – семена сельскохозяйственного растения, которые получены от оригинальных семян и соответствуют требованиям нормативных документов в области семеноводства, утвержденных в порядке, установленном Правительством Российской Федерации (статья 7, глава II Федерального закона от 17 декабря 1997 г. № 149-ФЗ «О семеноводстве»).

Многолетние насаждения – сельскохозяйственные угодья, используемые под искусственные насаждения древесных, кустарниковых (без лесной площади) и некоторых травянистых растений, предназначенных для получения урожая плодово-ягодной, технической и лекарственной продукции.

В площадь многолетних плодовых насаждений и ягодных культур включена площадь, занятая плодовыми деревьями, кустарниками, а также ягодниками на обособленных участках.

Площадь ягодных насаждений в междурядьях садов учитывается в площади соответствующей культуры.

Пестициды – химические или биологические препараты, используемые для борьбы с вредителями и болезнями растений, сорными растениями, вредителями хранящейся сельскохозяйственной продукции, бытовыми вредителями и внешними паразитами животных, а также для регулирования роста растений, предуборочного удаления листьев (дефолианты), предуборочного подсушивания растений (десиканты).

Поголовье сельскохозяйственных животных включает поголовье всех возрастных групп соответствующего вида скота и птицы на 1 июля 2016 г., а на отдаленных и труднодоступных территориях, в которых перепись проходила с 15 сентября по 15 ноября, на 1 сентября 2016 года.

К **молочному** крупному рогатому скоту относятся животные, основным видом продукции которых является молоко.

Мясной крупный рогатый скот отражен по организациям (хозяйствам), специализирующимся на разведении скота мясных пород, при которых маточное поголовье предназначено для воспроизводства и выращивания телят подсосным методом до 8-месячного возраста при полном прекращении доения.

К **племенным** относятся **сельскохозяйственные животные**, имеющие документально подтвержденное происхождение, используемые для воспроизводства определенной породы и зарегистрированные в установленном порядке.

К **разбрасывателям органических удобрений** относятся машины для транспортировки и поверхностного внесения в почву органических удобрений и торфа, а также машины для самозагрузки, транспортировки, поверхностного внесения жидких органических удобрений.

К **машинам для защиты растений** относятся машины для химической защиты сельскохозяйственных культур и многолетних насаждений пестицидами, включая протравливатели и опрыскиватели, опыливатели и аэрозольные аппараты всех видов и марок.

К **машинам для внесения минеральных удобрений и извести** относятся машины и агрегаты для поверхностного внесения в почву минеральных удобрений, известковых материалов и гипса.

К **машинам, установкам, аппаратам дождевальным и поливным насосным станциям** относятся дождевальные машины и установки, используемые для полива в движении способом дождевания зерновых, технических, кормовых и овощных культур, многолетних трав, лугов, пастбищ и ягодников. Также относятся передвижные поливные агрегаты и другие шланговые установки, предназначенные для полива по бороздам пропашных сельскохозяйственных культур, а также для влагозарядковых и промывных поливов.

Комбайны кукурузоуборочные – самоходные и прицепные кукурузоуборочные комбайны, приставки кукурузоуборочные.

Бороны всех видов, кроме дисковых – бороны, включая зубовые, сетчатые, лапчатые, игольчатые, комбинированные, пружинные, ротационные, шарнирные, шлейф-бороны и другие, кроме дисковых.

Машины свеклоуборочные – машины, используемые для уборки корней сахарной, кормовой и маточной свеклы, брюквы и турнепса.

Установки доильные – установки и аппараты, предназначенные как для машинного доения коров в переносные доильные ведра, так и в молокопроводы, по которым молоко транспортируется в молокоприемник.

Склады и сооружения для хранения зерна – помещения капитального типа для хранения зерна и семян: зерносклады для продовольственного и фуражного зерна, семенохранилища, постройки напольного, закромного и других типов, стационарные и кукурузохранилища и другие.

Склады и сооружения для хранения картофеля, овощей, плодов и ягод – помещения капитального типа для хранения картофеля, овощей, плодов и ягод, используемых для продовольственных и семенных целей (без учета овощекартофелеохранилищ, входящих в состав животноводческих комплексов и предназначенные для хранения овощей и картофеля на корм скоту).

К складам и сооружениям для хранения силоса и сенажа отнесены башни, полубашни, облицованные ямы, траншеи и другие сооружения; сенажные сооружения башенного и траншейного типов, позволяющие обеспечить длительное герметическое хранение заложенного сенажа.

К складам и сооружениям для хранения минеральных удобрений, пестицидов отнесены закрытые помещения (включая немеханизированные склады), построенные по типовым проектам (без учета навесов для хранения минеральных удобрений, а также емкостей для аммиачной воды).

Теплица – сооружение защищенного грунта со светопрозрачным покрытием, предназначенное для выращивания рассады, овощей и цветов, с уходом за ними внутри сооружения.

К весенним теплицам отнесены сезонные теплицы с весенне-осенним оборотом сельскохозяйственных культур.

Зимние теплицы – это теплицы круглогодического действия.

Парник – культивационное сооружение со светопрозрачным покрытием, предназначенное для выращивания рассады и овощей, с уходом за растениями снаружи сооружения.

Гидропоника – выращивание растений в искусственной среде без почвы (водной или твердо пористой, влаго- и воздухоемкой среде).

Автомобильные дороги общего пользования – автомобильные дороги, предназначенные для движения транспортных средств неограниченного круга лиц.

Внутрихозяйственные дороги – автодороги необщего пользования, состоящие на балансе сельскохозяйственной организации.

К твердому покрытию автодорог относятся: усовершенствованное покрытие (цементобетонное, асфальтобетонное, из щебня и гравия), обработанное вяжущими материалами, а также щебеночное, гравийное и мостовое покрытие.

Внутрипроизводственная связь – сеть электросвязи, создаваемая для управления внутрипроизводственной деятельностью, не имеющая выхода на сеть связи общего пользования.

Телефонная связь, включая мобильную (сотовую) связь, – телефонное соединение между пользователями посредством проводных и беспроводных соединений.

Под биологическим методом защиты растений от вредителей и болезней понимают использование живых организмов и продуктов их жизнедеятельности для регуляции численности вредных видов.

Биоэнергетические установки – установки, основанные на производстве тепла и энергии из биомассы, включая технологии преобразования энергии, основанные на принципах живой природы (биотопливные элементы, бионакопители энергии, биодвигатели и т.д.).

Ветряные энергоустановки – установки, преобразующие кинетическую энергию ветра в электрическую энергию.

Солнечные батареи – несколько объединенных фотоэлектрических преобразователей (фотоэлементов) – полупроводниковых устройств, прямо преобразующих солнечную энергию в постоянный электрический ток.

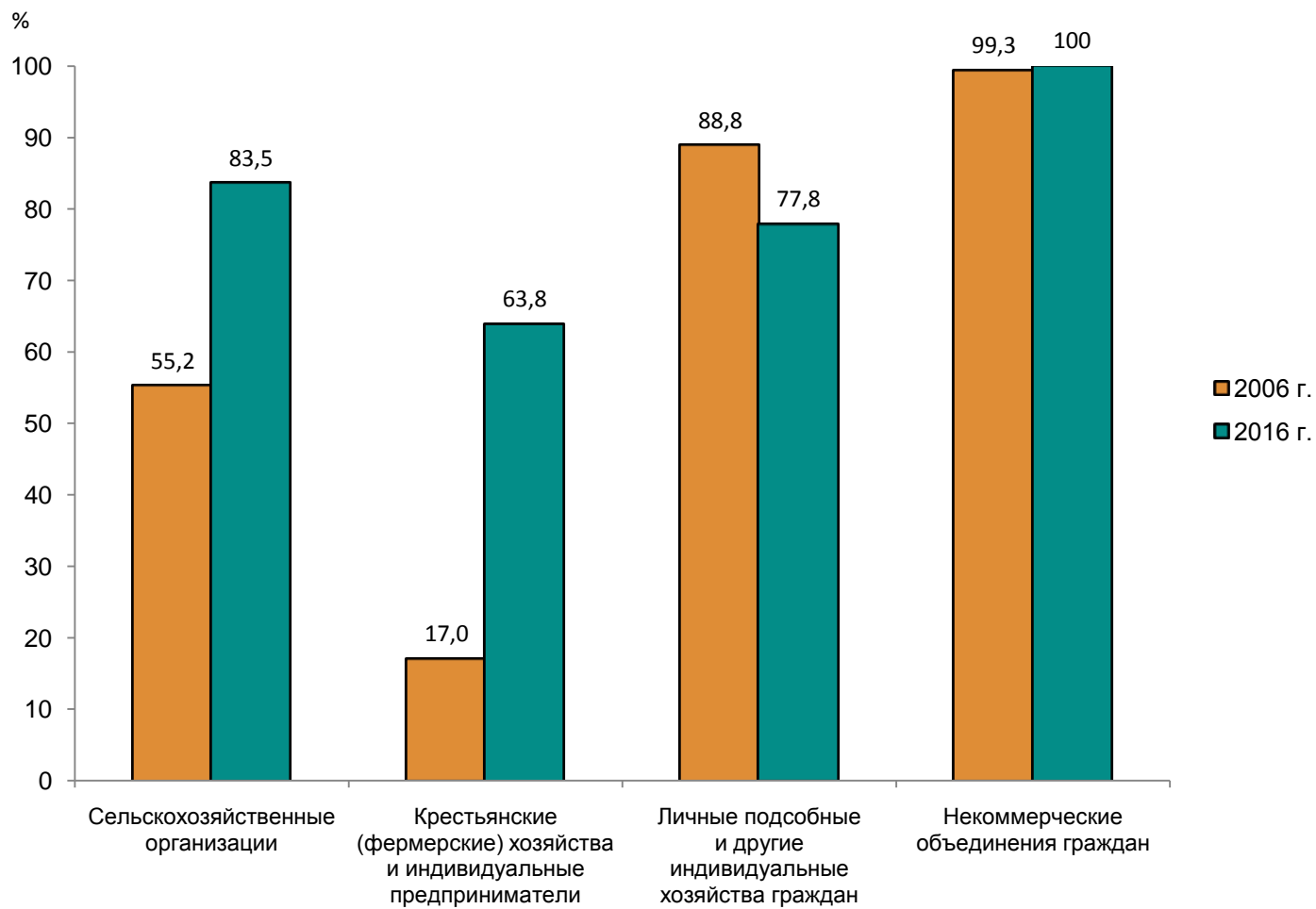
Сельскохозяйственный потребительский кооператив – сельскохозяйственный кооператив, созданный сельскохозяйственными товаропроизводителями (гражданами и (или) юридическими лицами), при условии их обязательного участия в его хозяйственной деятельности (статья 4 Федерального закона от 18 декабря 1995 г. № 193-ФЗ «О сельскохозяйственной кооперации»).

Данные в группировках приведены по сельскохозяйственным организациям (хозяйствам), осуществлявшим сельскохозяйственную деятельность в 2016 году.



ДИАГРАММЫ

1. УДЕЛЬНЫЙ ВЕС ХОЗЯЙСТВ, ОСУЩЕСТВЛЯВШИХ СЕЛЬСКОХОЗЯЙСТВЕННУЮ ДЕЯТЕЛЬНОСТЬ В I ПОЛУГОДИИ 2006 И 2016 ГГ.
(в процентах от общего числа соответствующей категории хозяйств)

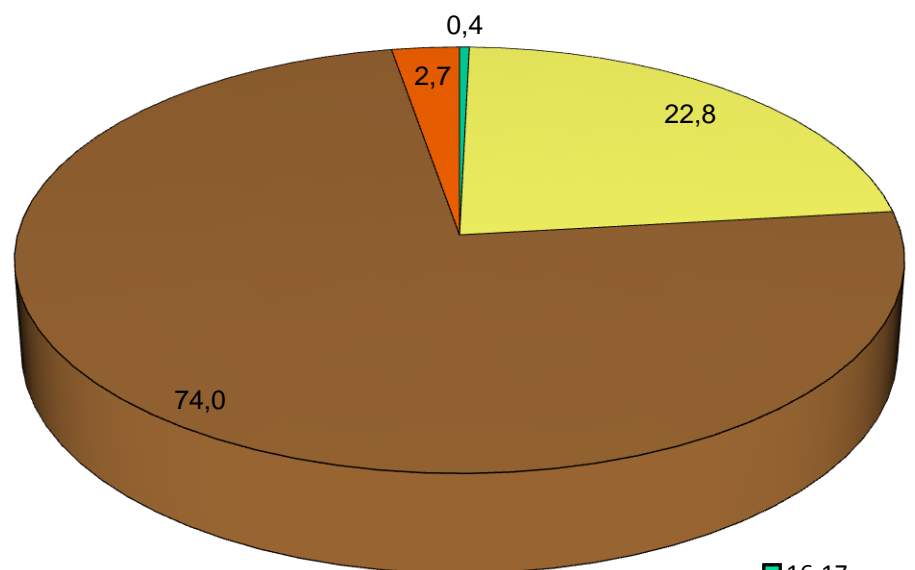


2. РАСПРЕДЕЛЕНИЕ ПОСТОЯННЫХ РАБОТНИКОВ СЕЛЬСКОХОЗЯЙСТВЕННЫХ ОРГАНИЗАЦИЙ ПО ВОЗРАСТУ В 2006 И 2016 ГГ.

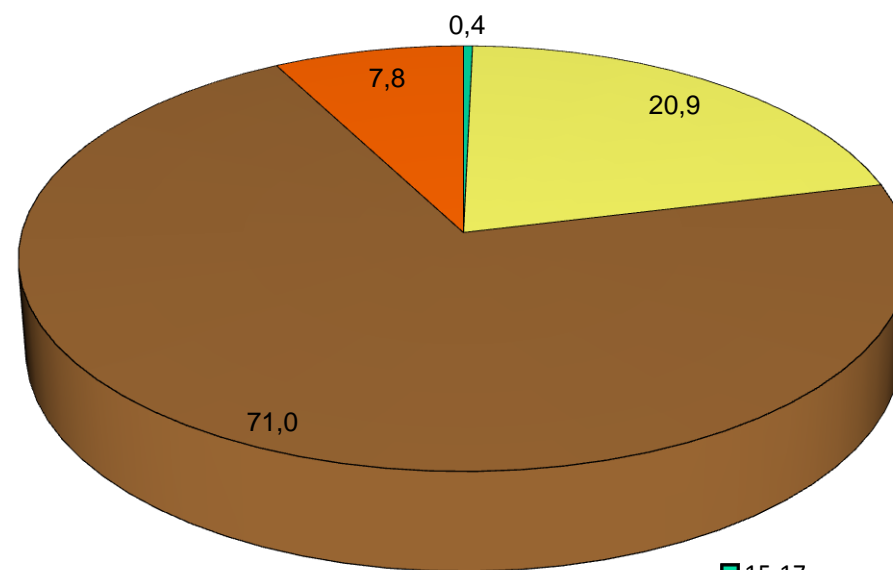
Мужчины

(на 1 июля; в процентах от общей численности постоянных работников - мужчин)

2006



2016

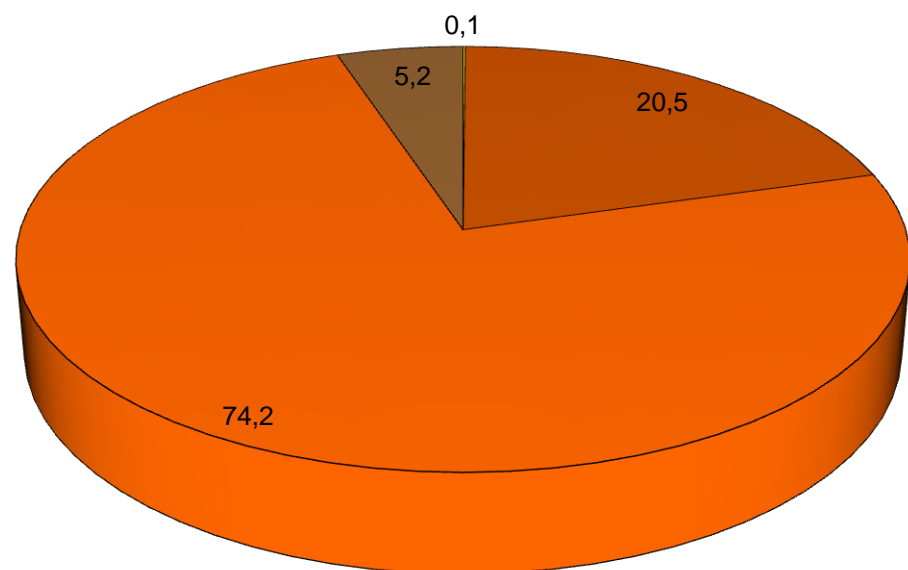


РАСПРЕДЕЛЕНИЕ ПОСТОЯННЫХ РАБОТНИКОВ СЕЛЬСКОХОЗЯЙСТВЕННЫХ ОРГАНИЗАЦИЙ ПО ВОЗРАСТУ В 2006 И 2016 ГГ.

Женщины

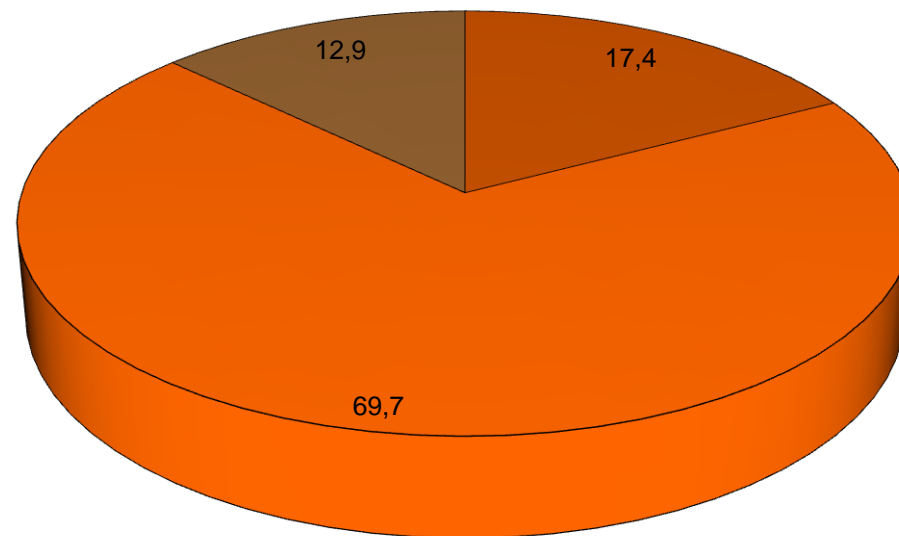
(на 1 июля; в процентах от общей численности постоянных работников - женщин)

2006



- 16-17
- 18-29
- 30-54
- 55 и более

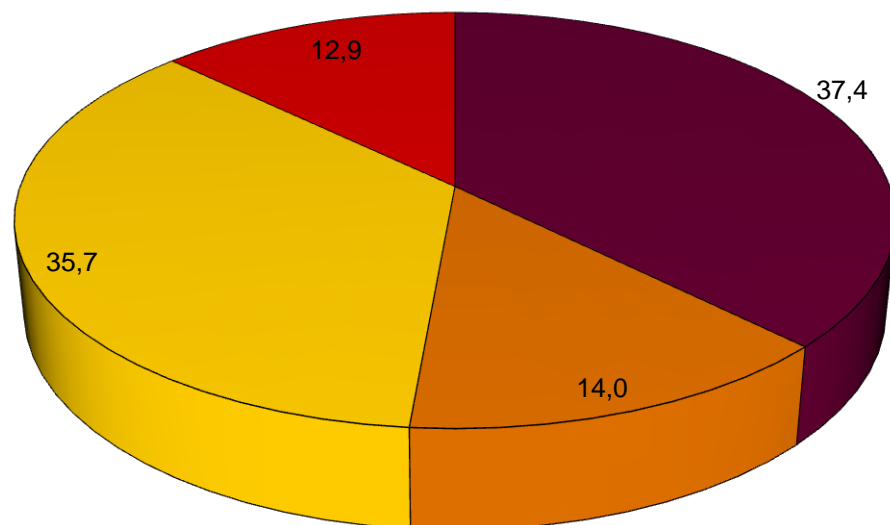
2016



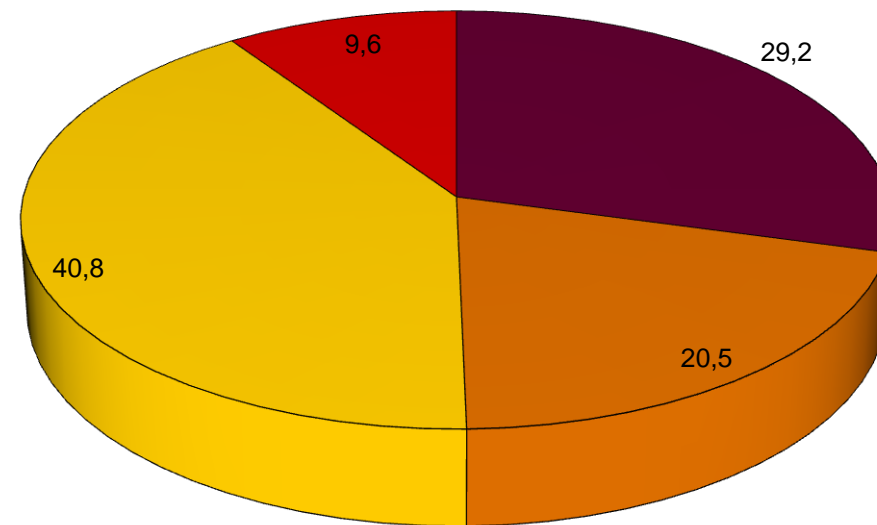
- 18-29
- 30-54
- 55 и более

3. РАСПРЕДЕЛЕНИЕ ЧИСЛЕННОСТИ РАБОТНИКОВ КРЕСТЬЯНСКИХ (ФЕРМЕРСКИХ) ХОЗЯЙСТВ В 2006 И 2016 ГГ.
(на 1 июля; в процентах от общей численности работников, занятых в сельскохозяйственном производстве)

2006



2016

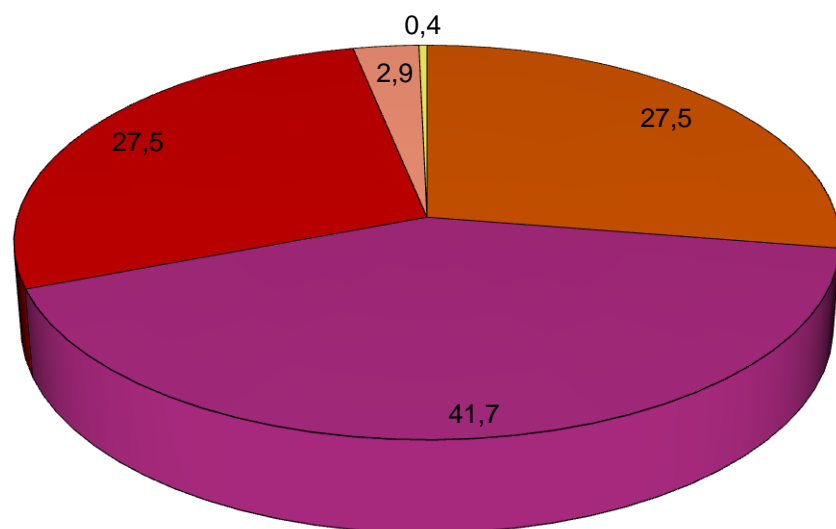


- члены КФХ (включая главу хозяйства)
- члены семей глав хозяйств, не зарегистрированные как члены КФХ
- наемные работники, занятые на постоянной основе
- временные и сезонные работники

4. РАСПРЕДЕЛЕНИЕ ЛИЧНЫХ ПОДСОБНЫХ И ДРУГИХ ИНДИВИДУАЛЬНЫХ ХОЗЯЙСТВ ГРАЖДАН ПО ЧИСЛЕННОСТИ ЛИЦ, ЗАНЯТЫХ ВЫПОЛНЕНИЕМ СЕЛЬСКОХОЗЯЙСТВЕННЫХ РАБОТ В 2006 И 2016 ГГ.

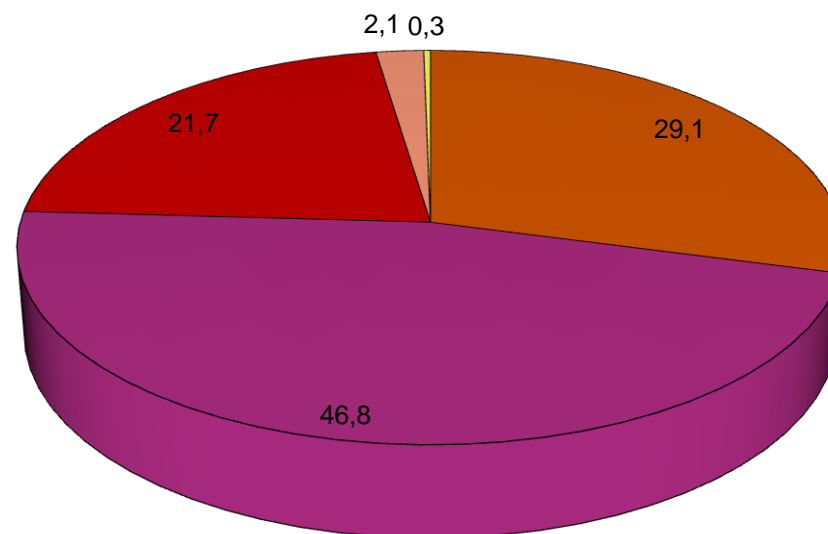
(на 1 июля; в процентах от общего числа хозяйств, в которых осуществлялись сельскохозяйственные работы)

2006



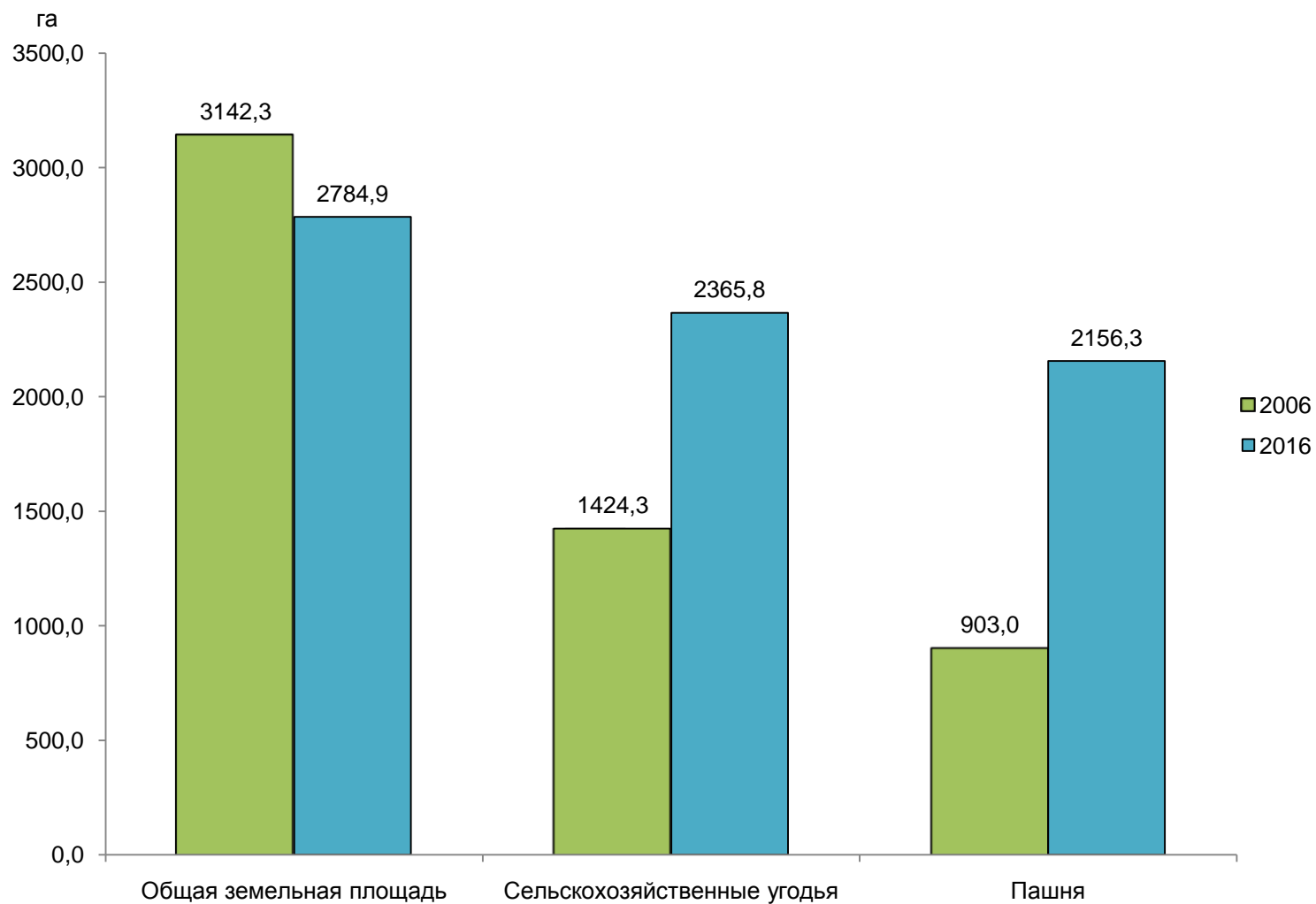
- 1 человек
- 2 человека
- 3-4 человека
- 5-6 человек
- более 6 человек

2016

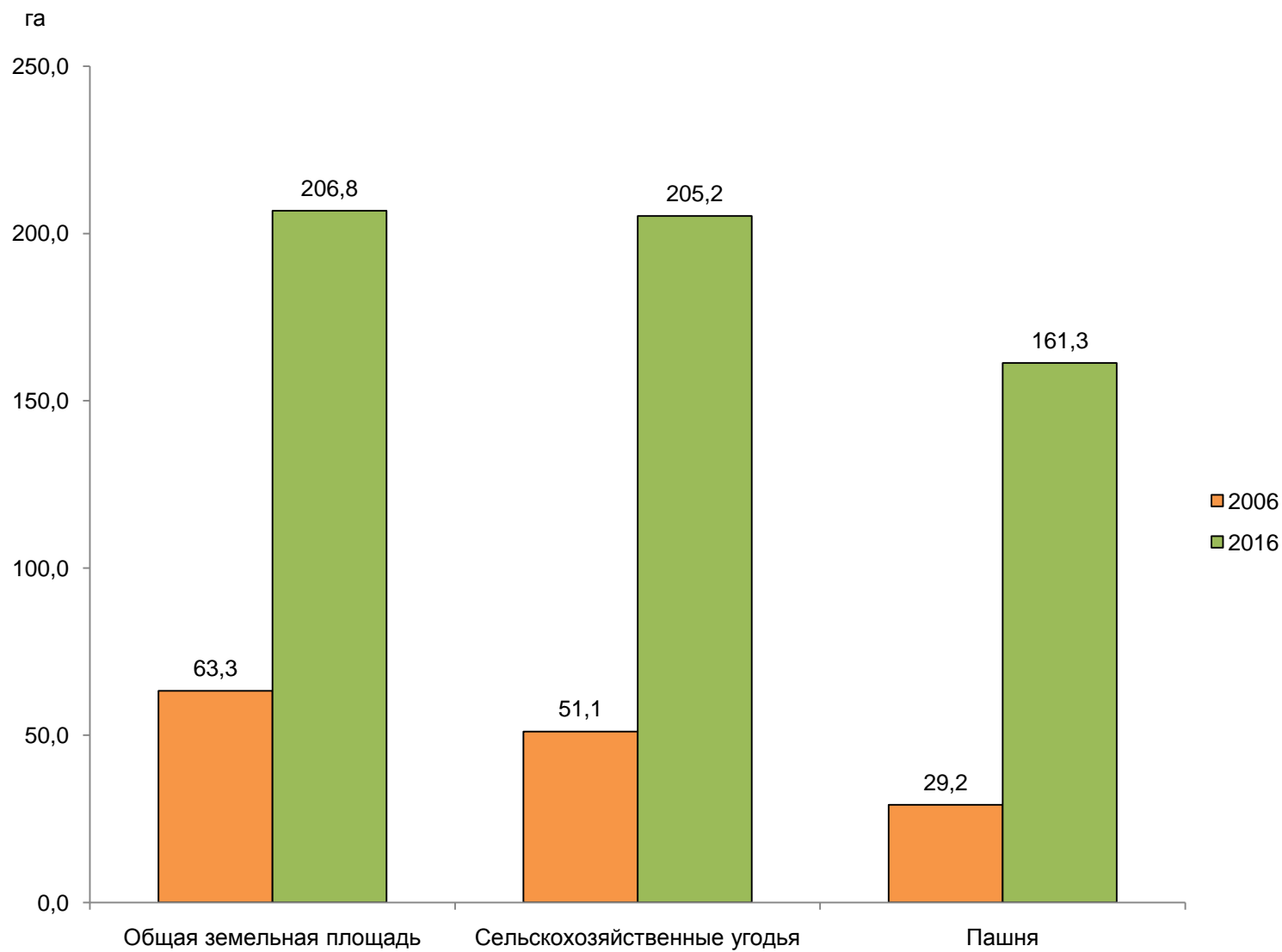


- 1 человек
- 2 человека
- 3-4 человека
- 5-6 человек
- более 6 человек

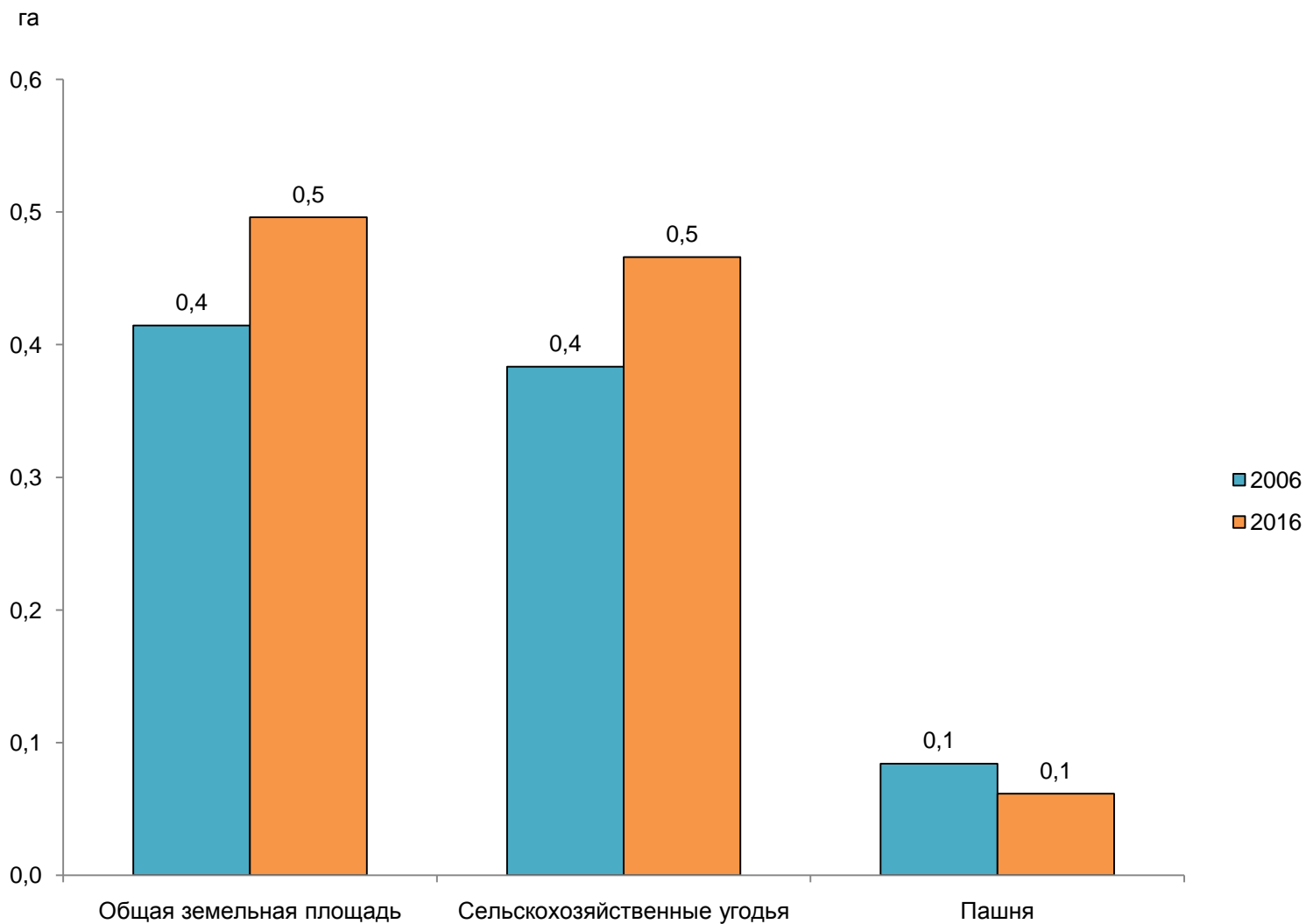
5. ОБЩАЯ ПЛОЩАДЬ ЗЕМЛИ, ПЛОЩАДЬ СЕЛЬСКОХОЗЯЙСТВЕННЫХ УГОДИЙ И ПАШНИ В СРЕДНЕМ НА ОДНУ СЕЛЬСКОХОЗЯЙСТВЕННУЮ ОРГАНИЗАЦИЮ В 2006 И 2016 ГОДАХ
(на 1 июля; гектаров)



6. ОБЩАЯ ПЛОЩАДЬ ЗЕМЛИ, ПЛОЩАДЬ СЕЛЬСКОХОЗЯЙСТВЕННЫХ УГОДИЙ И ПАШНИ В СРЕДНЕМ НА ОДНО КРЕСТЬЯНСКОЕ (ФЕРМЕРСКОЕ) ХОЗЯЙСТВО И ИНДИВИДУАЛЬНОГО ПРЕДПРИНИМАТЕЛЯ В 2006 И 2016 ГОДАХ
(на 1 июля; гектаров)

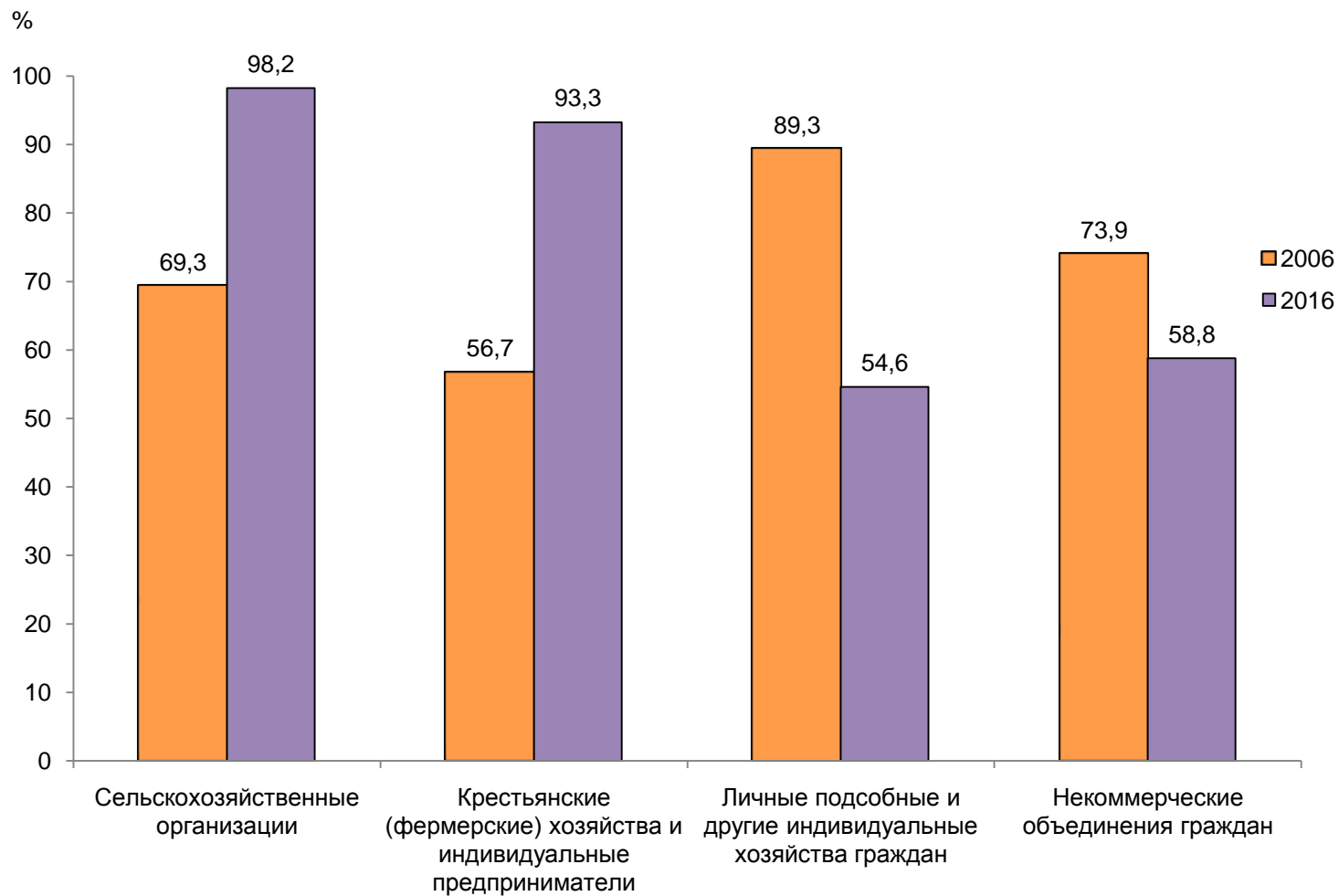


7. ОБЩАЯ ПЛОЩАДЬ ЗЕМЛИ, ПЛОЩАДЬ СЕЛЬСКОХОЗЯЙСТВЕННЫХ УГОДИЙ И ПАШНИ В СРЕДНЕМ НА ОДНО ЛИЧНОЕ ПОДСОБНОЕ ХОЗЯЙСТВО В 2006 И 2016 ГОДАХ
(на 1 июля; гектаров)

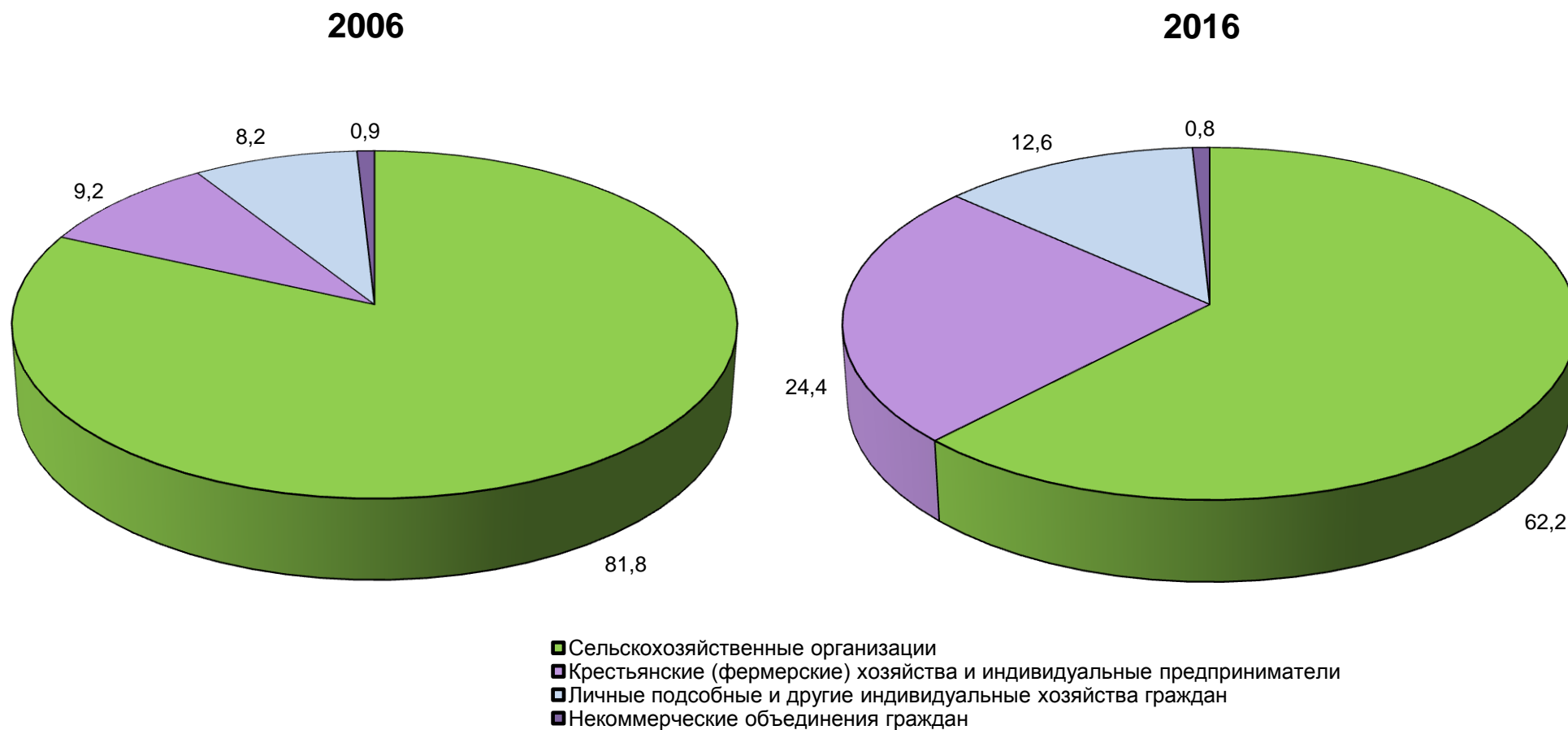


8. УДЕЛЬНЫЙ ВЕС ИСПОЛЬЗУЕМЫХ СЕЛЬСКОХОЗЯЙСТВЕННЫХ УГОДИЙ В 2006 И 2016 ГГ.

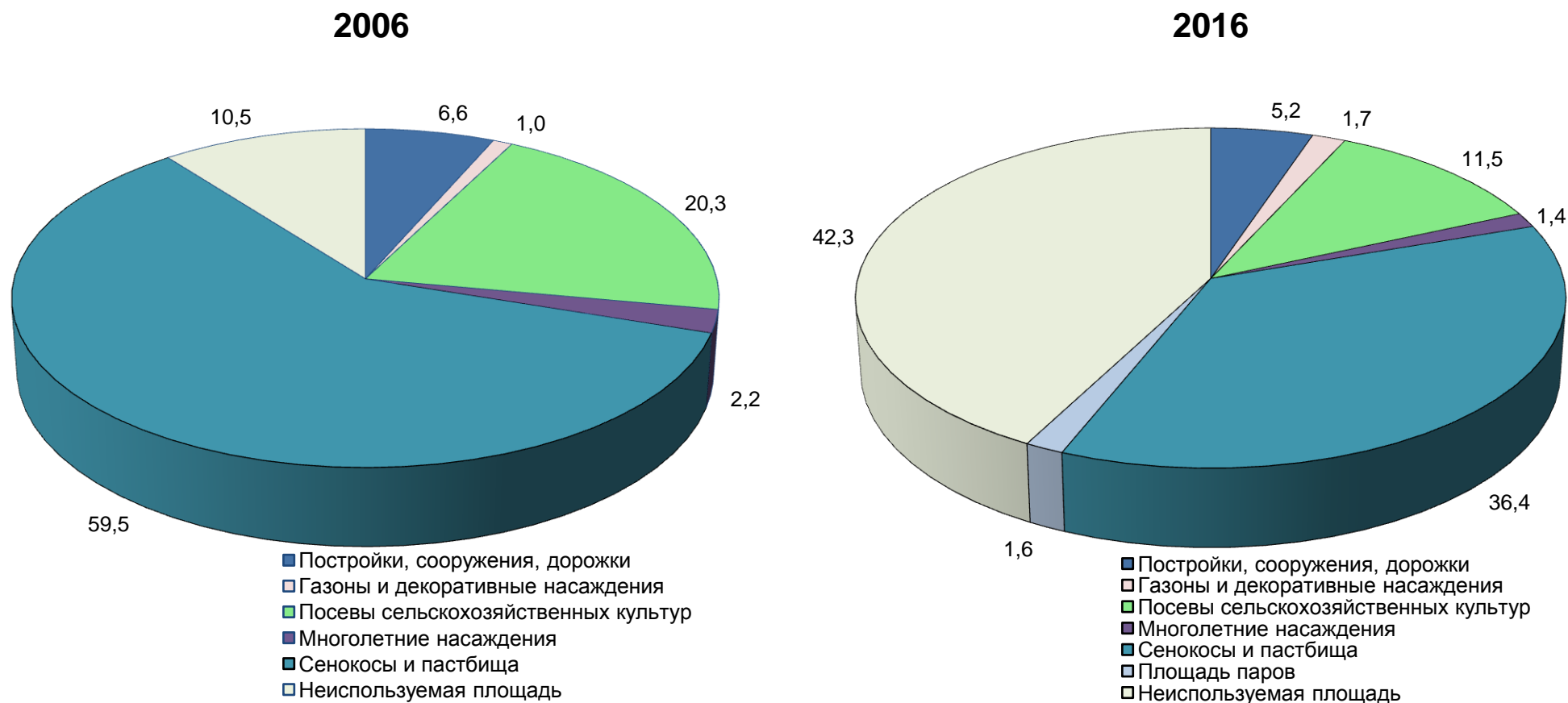
(на 1 июля; в процентах от общей площади сельскохозяйственных угодий соответствующей категории хозяйств)



9. СТРУКТУРА СЕЛЬСКОХОЗЯЙСТВЕННЫХ УГОДИЙ ПО КАТЕГОРИЯМ ХОЗЯЙСТВ В 2006 И 2016 ГГ.
(на 1 июля; в процентах от общей площади сельскохозяйственных угодий в хозяйствах всех категорий)



10. СТРУКТУРА ОБЩЕЙ ЗЕМЕЛЬНОЙ ПЛОЩАДИ ПО ВИДАМ ИСПОЛЬЗОВАНИЯ В ЛИЧНЫХ ПОДСОБНЫХ И ДРУГИХ ИНДИВИДУАЛЬНЫХ ХОЗЯЙСТВАХ ГРАЖДАН¹⁾ В 2006 И 2016 ГГ.
(на 1 июля; в процентах от общей земельной площади)



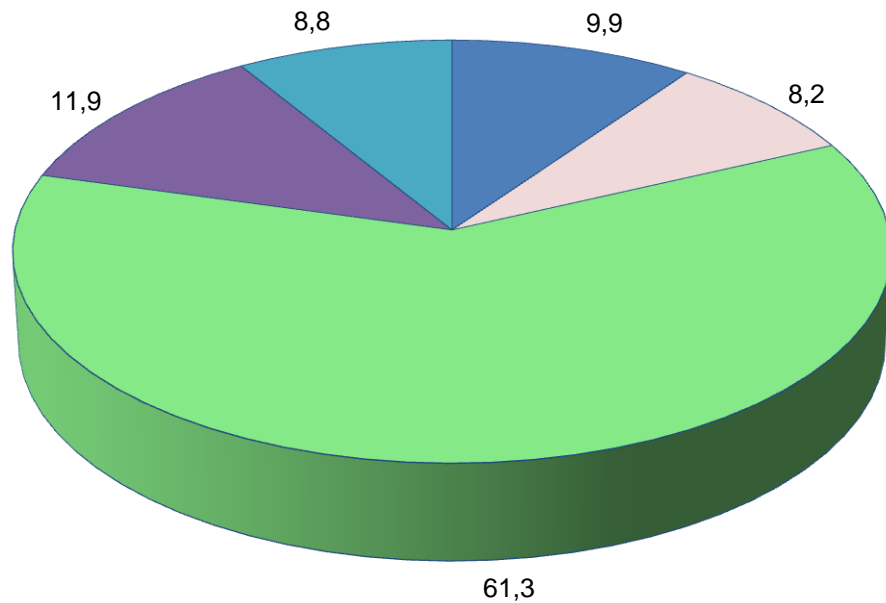
¹⁾В личных подсобных хозяйствах граждан в 2006 году.

**11. СТРУКТУРА ПЛОЩАДИ ЗЕМЕЛЬНЫХ УЧАСТКОВ ПО ВИДАМ ИСПОЛЬЗОВАНИЯ В НЕКОММЕРЧЕСКИХ ОБЪЕДИНЕНИЯХ ГРАЖДАН
В 2006 И 2016 ГГ.**

(на 1 июля; в процентах от общей земельной площади участков граждан)

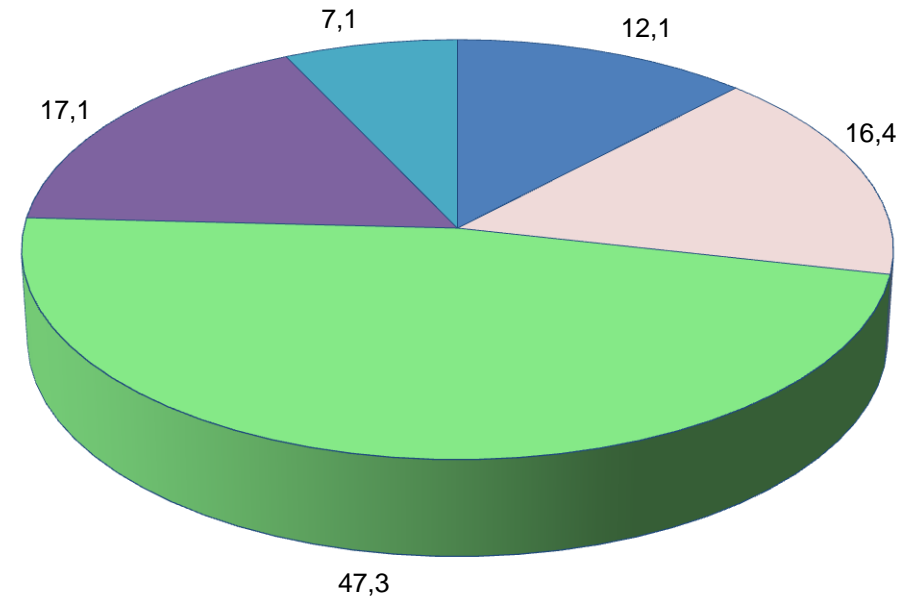
Садоводческие объединения граждан

2006



- Постройки, сооружения, дорожки
- Газоны и декоративные насаждения
- Посевы сельскохозяйственных культур
- Многолетние насаждения
- Неиспользуемая площадь

2016



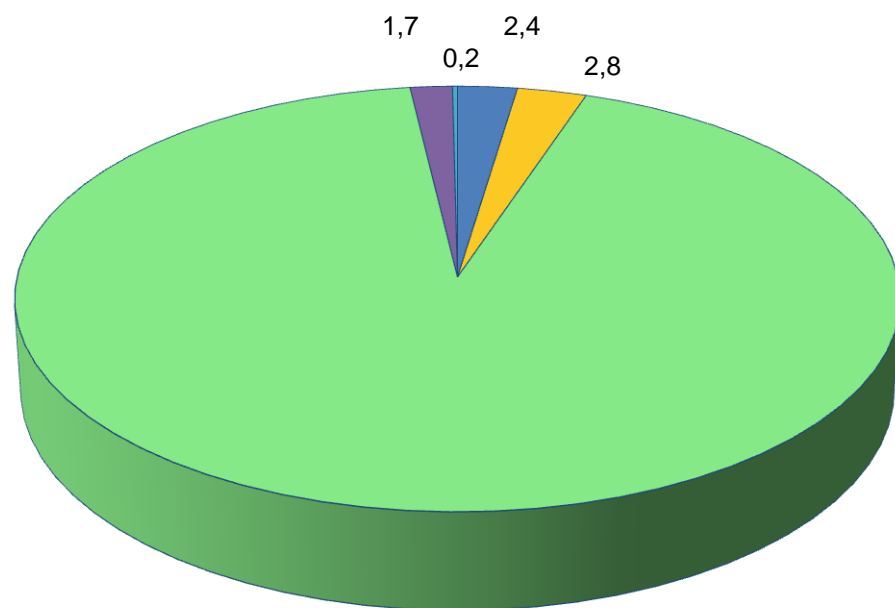
- Постройки, сооружения, дорожки
- Газоны и декоративные насаждения
- Посевы сельскохозяйственных культур
- Многолетние насаждения
- Неиспользуемая площадь

**СТРУКТУРА ПЛОЩАДИ ЗЕМЕЛЬНЫХ УЧАСТКОВ ПО ВИДАМ ИСПОЛЬЗОВАНИЯ В НЕКОММЕРЧЕСКИХ ОБЪЕДИНЕНИЯХ ГРАЖДАН
В 2006 И 2016 ГГ.**

(на 1 июля; в процентах от общей земельной площади участков граждан)

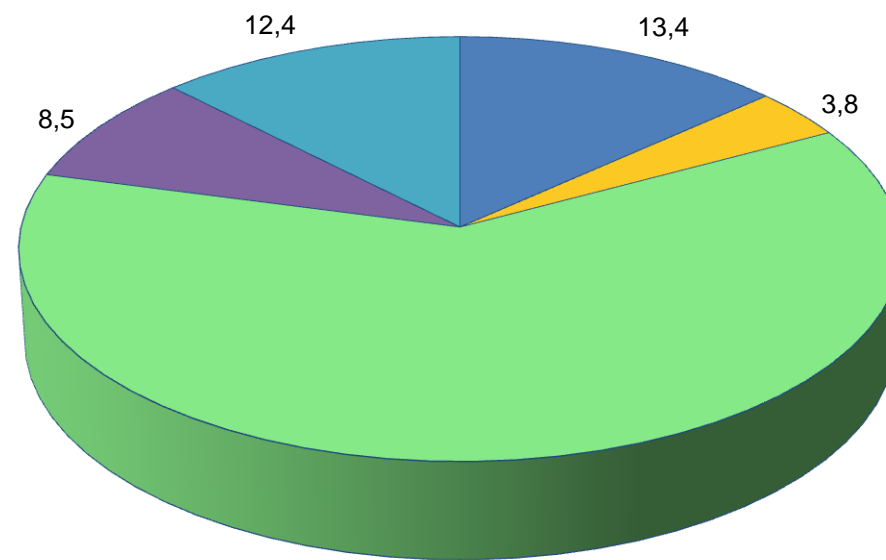
Огороднические объединения граждан

2006



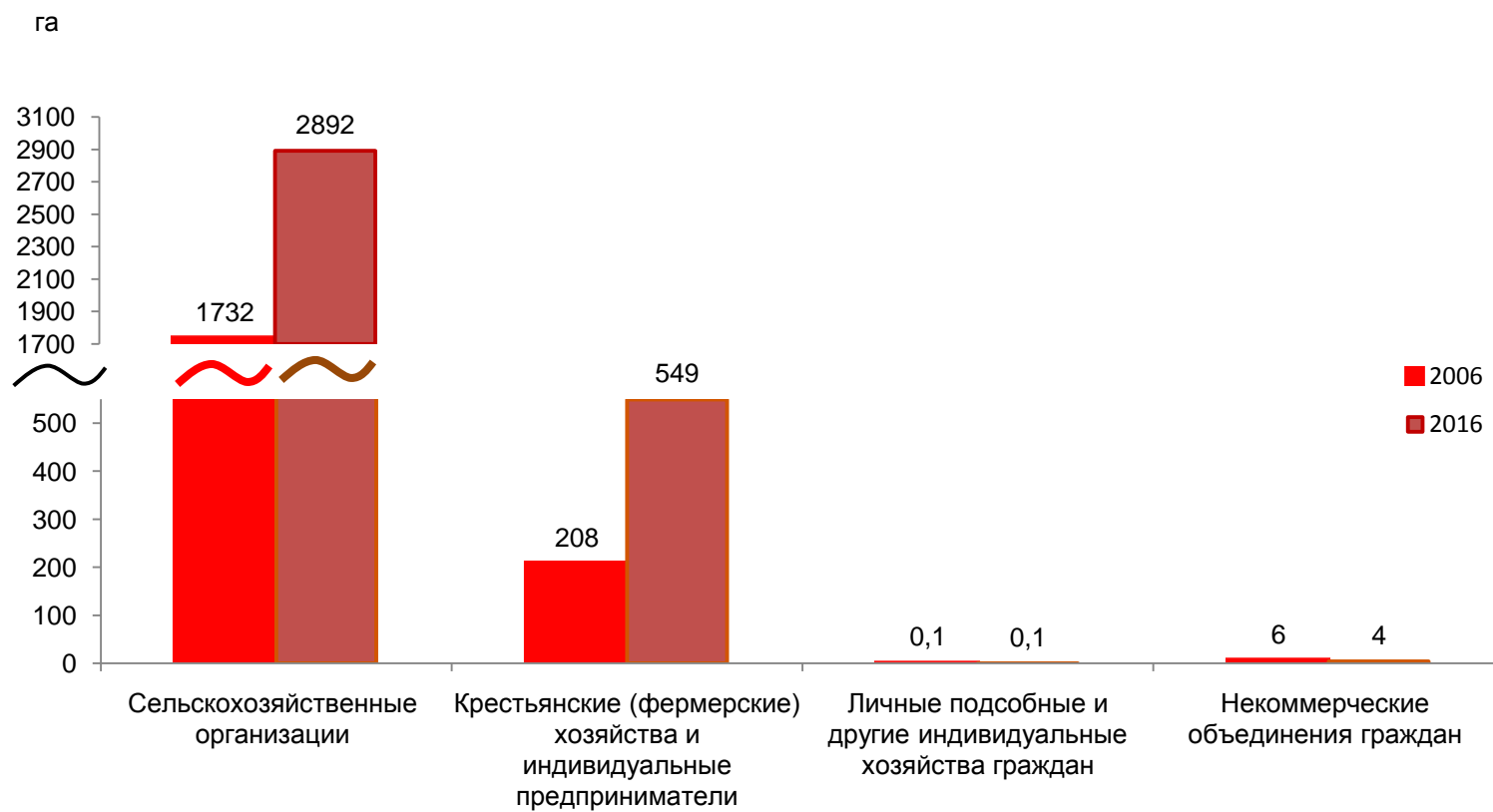
- Постройки, сооружения, дорожки
- Газоны и декоративные насаждения
- Посевы сельскохозяйственных культур
- Многолетние насаждения
- Неиспользуемая площадь

2016



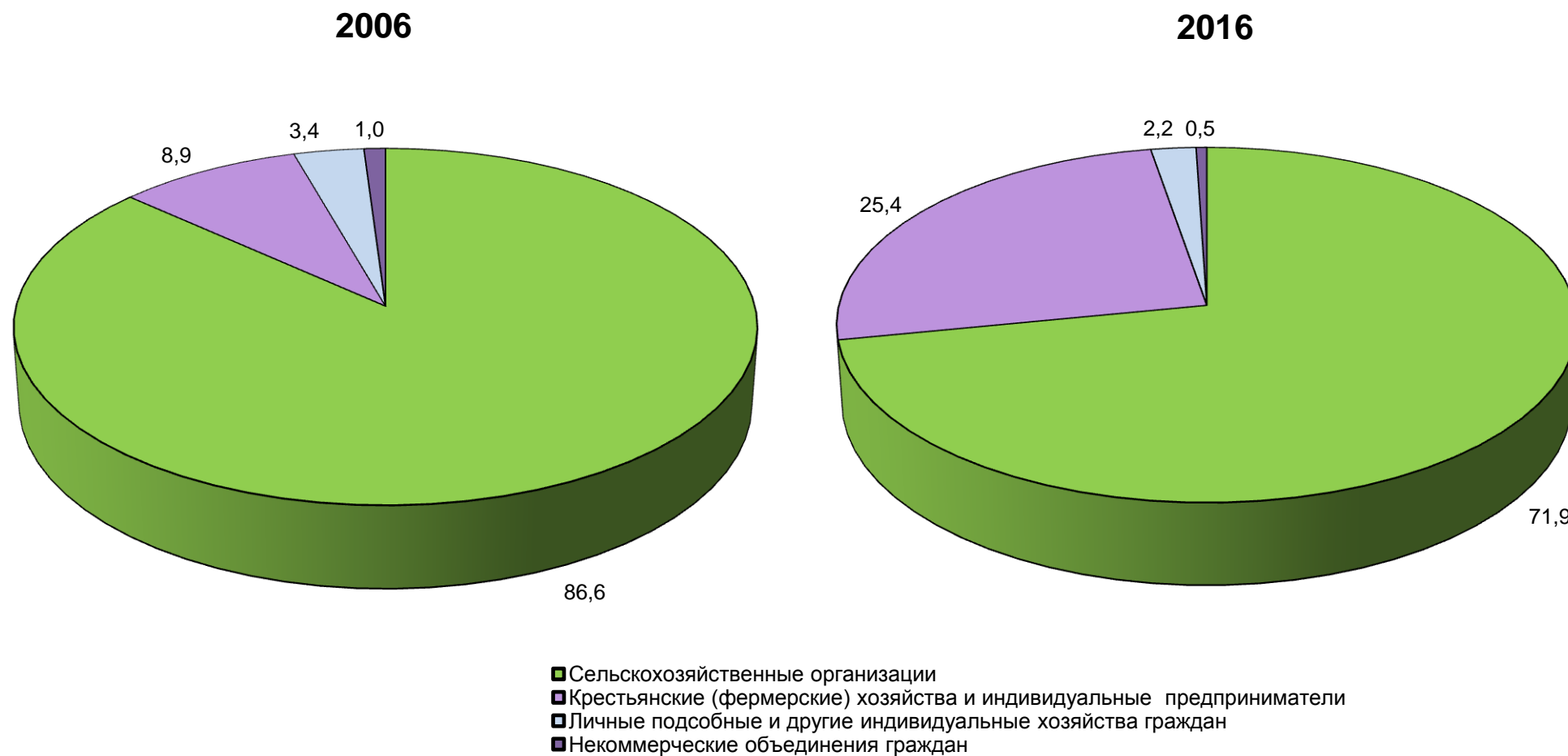
- Постройки, сооружения, дорожки
- Газоны и декоративные насаждения
- Посевы сельскохозяйственных культур
- Многолетние насаждения
- Неиспользуемая площадь

12. ОБЩАЯ ПОСЕВНАЯ ПЛОЩАДЬ СЕЛЬСКОХОЗЯЙСТВЕННЫХ КУЛЬТУР ПОД УРОЖАЙ 2006 И 2016 ГГ. В СРЕДНЕМ НА ОДНУ ОРГАНИЗАЦИЮ (ХОЗЯЙСТВО)¹⁾
(гектаров)



¹⁾ В расчете на одну организацию (хозяйство), имевшую общую посевную площадь.

13. СТРУКТУРА ОБЩЕЙ ПОСЕВНОЙ ПЛОЩАДИ СЕЛЬСКОХОЗЯЙСТВЕННЫХ КУЛЬТУР ПОД УРОЖАЙ 2006 И 2016 ГГ. ПО КАТЕГОРИЯМ ХОЗЯЙСТВ
(на 1 июля; в процентах от общей посевной площади в хозяйствах всех категорий)

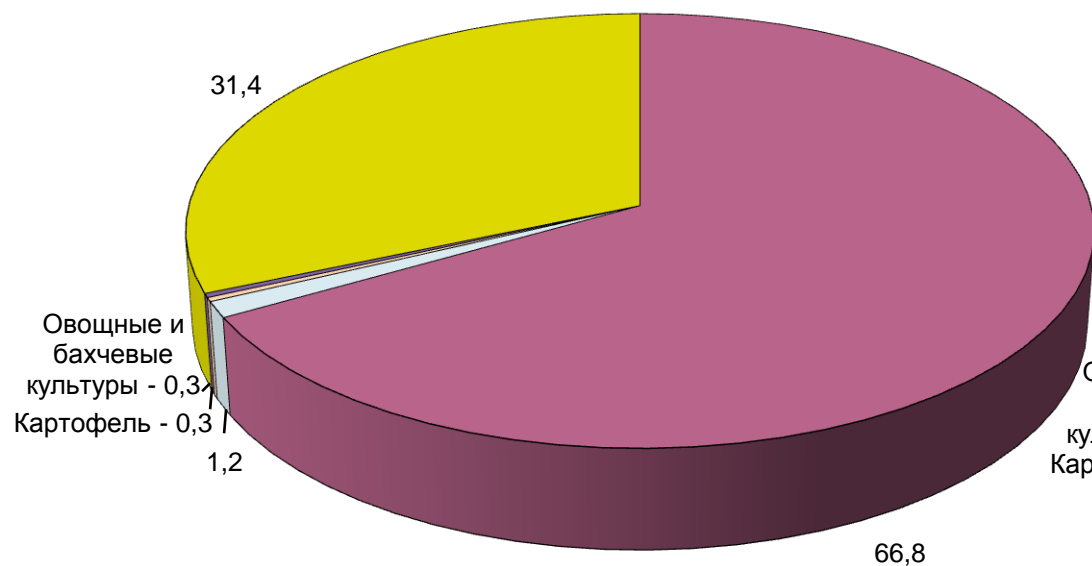


**14. СТРУКТУРА ПОСЕВНЫХ ПЛОЩАДЕЙ ПОД УРОЖАЙ 2006 И 2016 ГГ. ПО ВИДАМ СЕЛЬСКОХОЗЯЙСТВЕННЫХ КУЛЬТУР
ПО КАТЕГОРИЯМ ХОЗЯЙСТВ**

(в процентах от общей посевной площади соответствующей категории хозяйств)

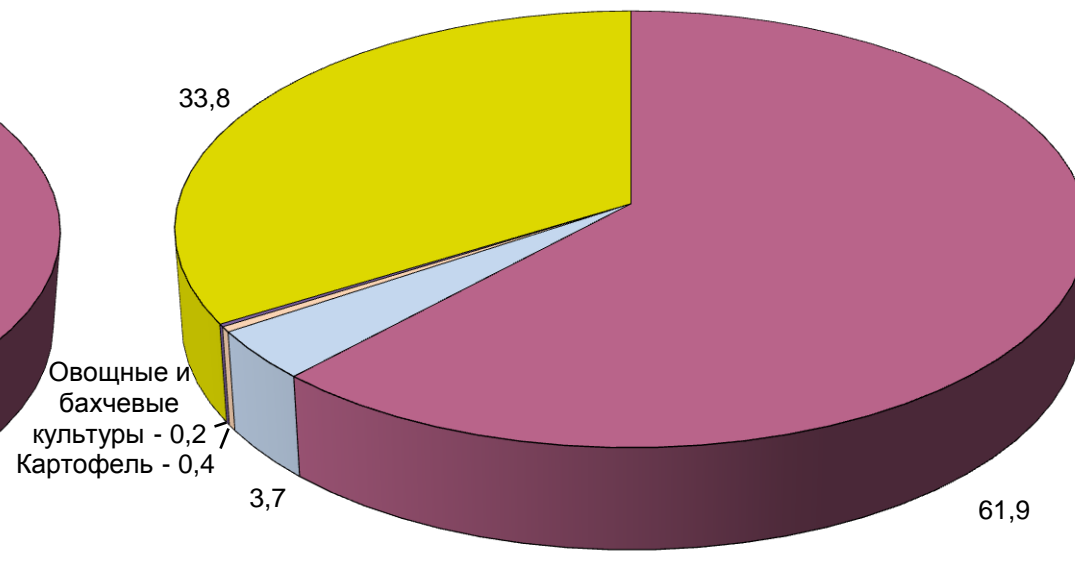
Сельскохозяйственные организации

2006



- Зерновые и зернобобовые культуры
- Технические культуры
- Картофель
- Овощные и бахчевые культуры
- Кормовые культуры

2016



- Зерновые и зернобобовые культуры
- Технические культуры
- Картофель
- Овощные и бахчевые культуры
- Кормовые культуры

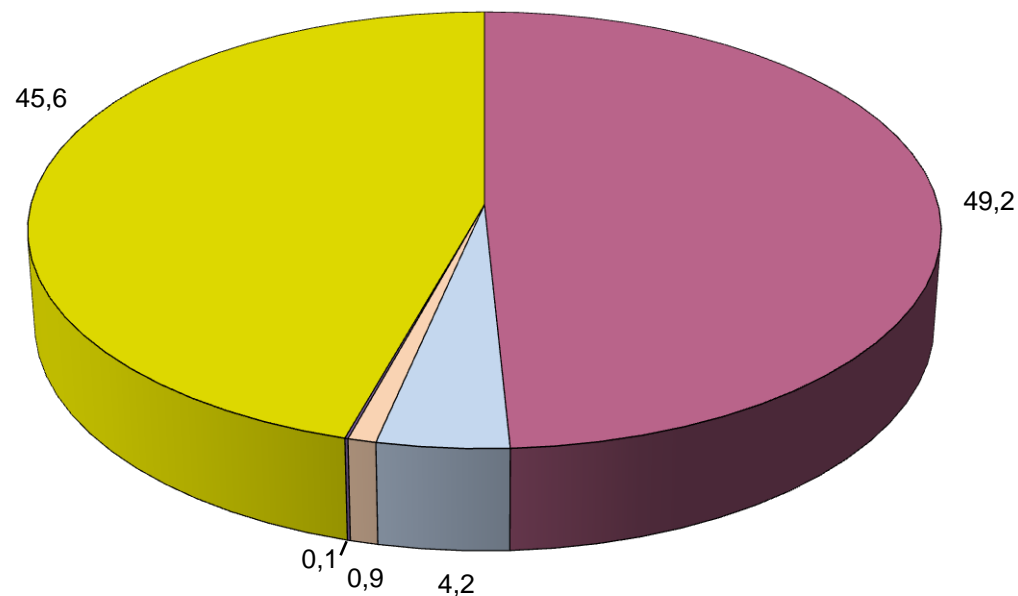
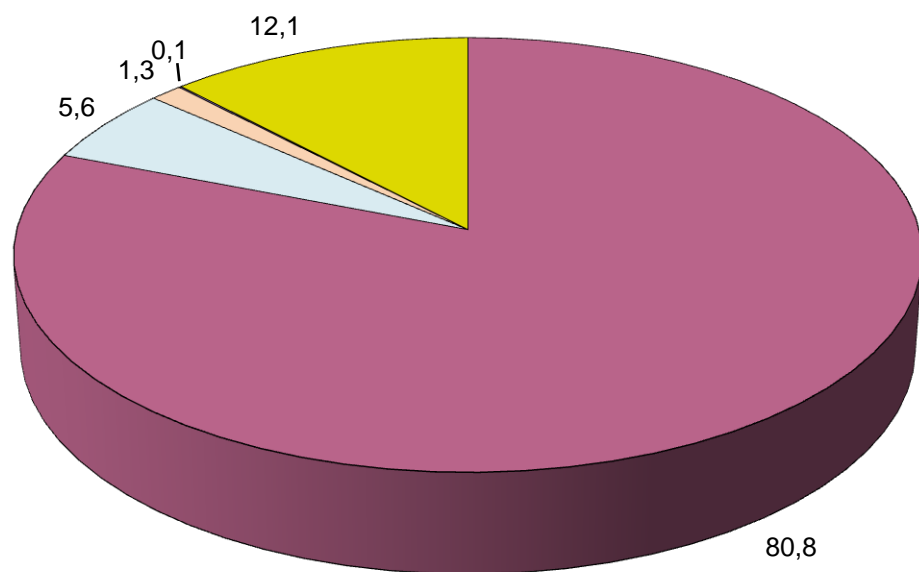
**СТРУКТУРА ПОСЕВНЫХ ПЛОЩАДЕЙ ПОД УРОЖАЙ 2006 И 2016 ГГ. ПО ВИДАМ СЕЛЬСКОХОЗЯЙСТВЕННЫХ КУЛЬТУР
ПО КАТЕГОРИЯМ ХОЗЯЙСТВ**

(в процентах от общей посевной площади соответствующей категории хозяйств)

Крестьянские (фермерские) хозяйства и индивидуальные предприниматели

2006

2016



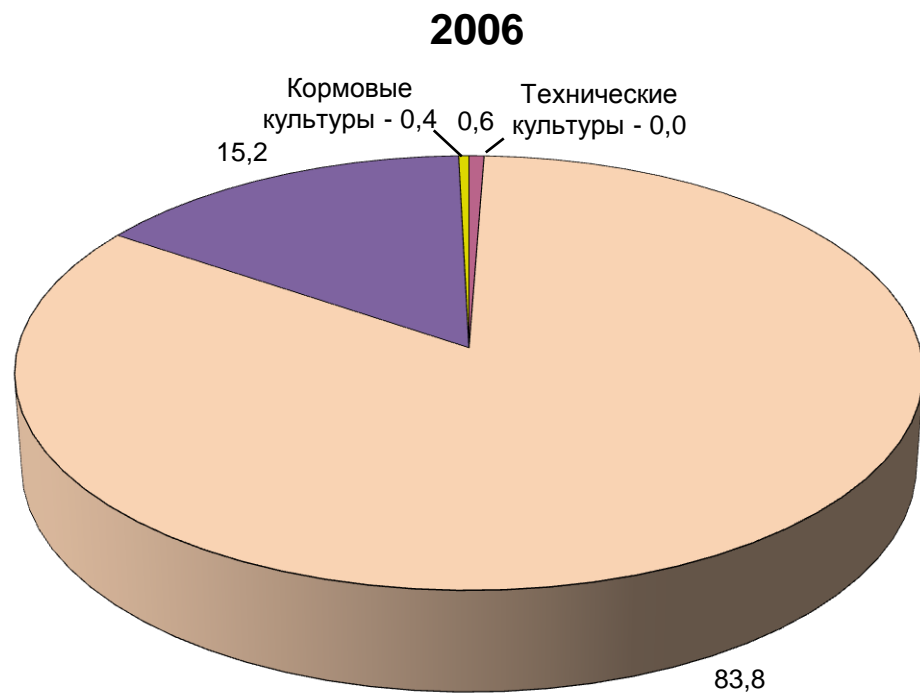
- Зерновые и зернобобовые культуры
- Технические культуры
- Картофель
- Овощные и бахчевые культуры
- Кормовые культуры

- Зерновые и зернобобовые культуры
- Технические культуры
- Картофель
- Овощные и бахчевые культуры
- Кормовые культуры

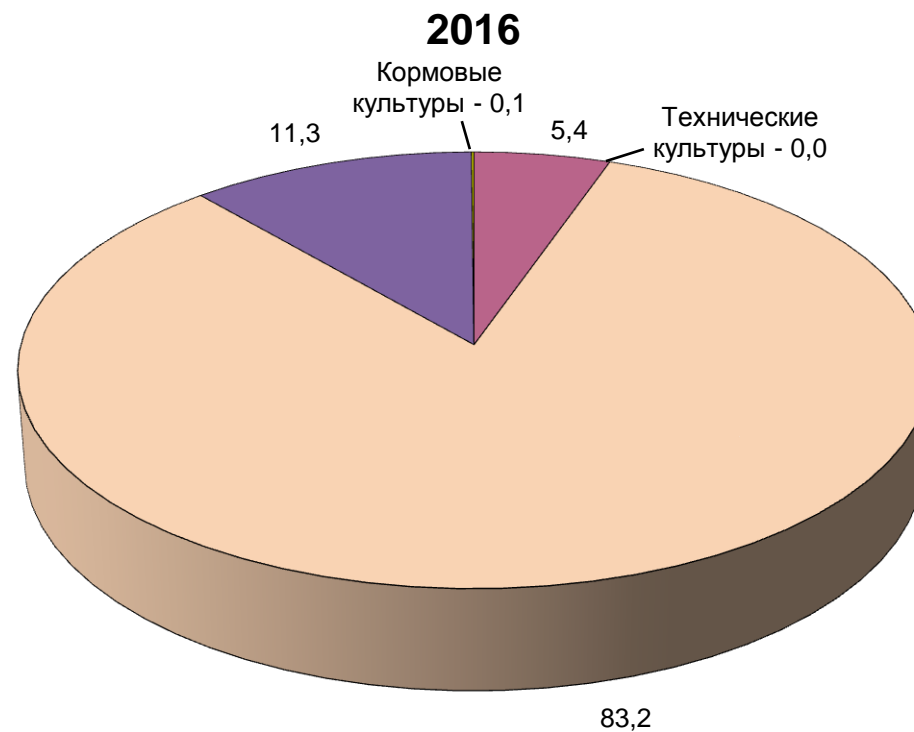
**СТРУКТУРА ПОСЕВНЫХ ПЛОЩАДЕЙ ПОД УРОЖАЙ 2006 И 2016 ГГ. ПО ВИДАМ СЕЛЬСКОХОЗЯЙСТВЕННЫХ КУЛЬТУР
ПО КАТЕГОРИЯМ ХОЗЯЙСТВ**

(в процентах от общей посевной площади соответствующей категории хозяйств)

Личные подсобные и другие индивидуальные хозяйства граждан



- Зерновые и зернобобовые культуры
- Технические культуры
- Картофель
- Овощные и бахчевые культуры
- Кормовые культуры

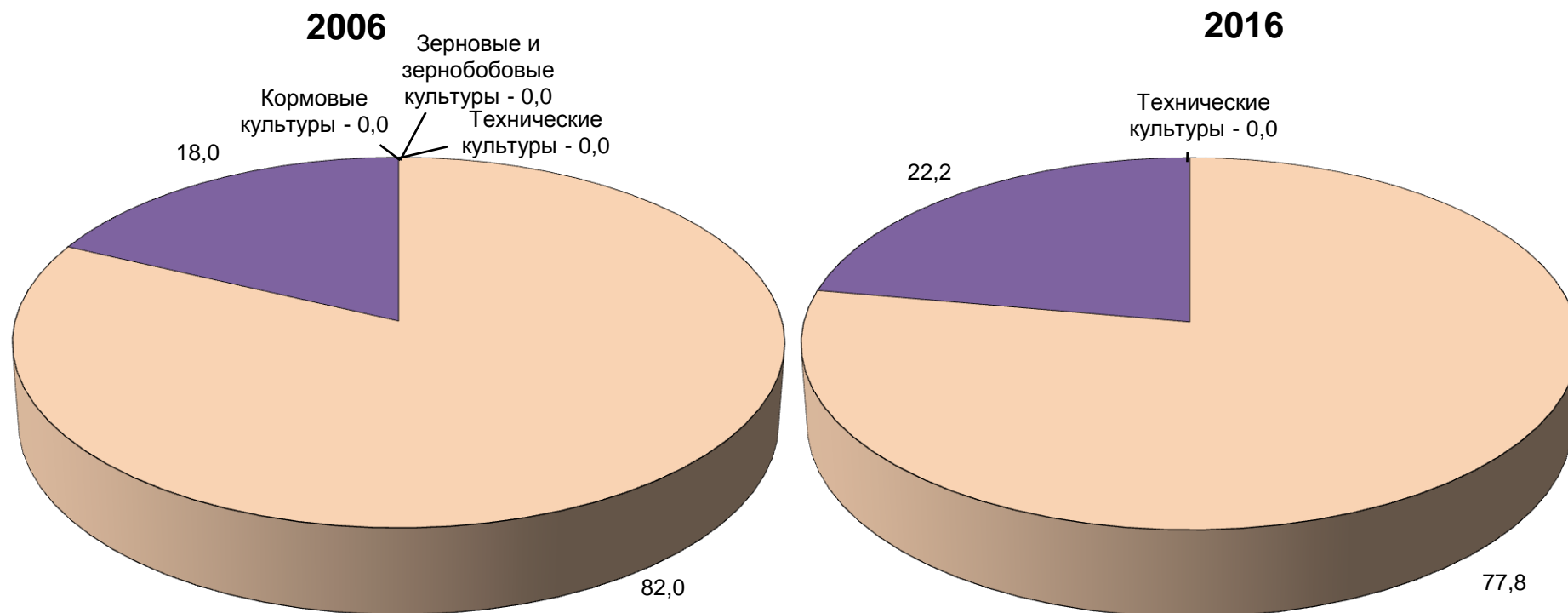


- Зерновые и зернобобовые культуры
- Технические культуры
- Картофель
- Овощные и бахчевые культуры
- Кормовые культуры

**СТРУКТУРА ПОСЕВНЫХ ПЛОЩАДЕЙ ПОД УРОЖАЙ 2006 И 2016 ГГ. ПО ВИДАМ СЕЛЬСКОХОЗЯЙСТВЕННЫХ КУЛЬТУР
ПО КАТЕГОРИЯМ ХОЗЯЙСТВ**

(в процентах от общей посевной площади соответствующей категории хозяйств)

Садоводческие некоммерческие объединения граждан



- Зерновые и зернобобовые культуры
- Технические культуры
- Картофель
- Овощные и бахчевые культуры
- Кормовые культуры

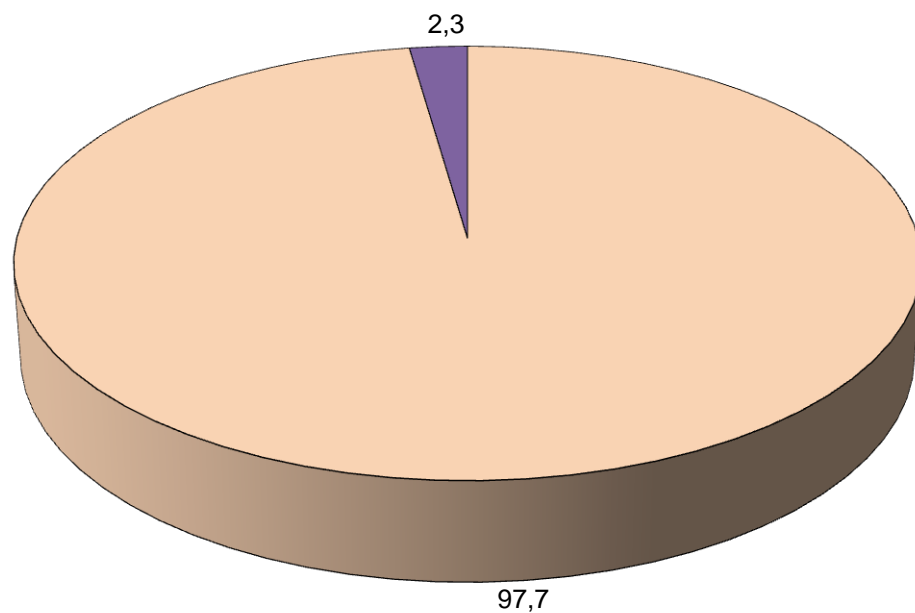
- Технические культуры
- Картофель
- Овощные и бахчевые культуры

СТРУКТУРА ПОСЕВНЫХ ПЛОЩАДЕЙ ПОД УРОЖАЙ 2006 И 2016 ГГ. ПО ВИДАМ СЕЛЬСКОХОЗЯЙСТВЕННЫХ КУЛЬТУР
ПО КАТЕГОРИЯМ ХОЗЯЙСТВ

(в процентах от общей посевной площади соответствующей категории хозяйств)

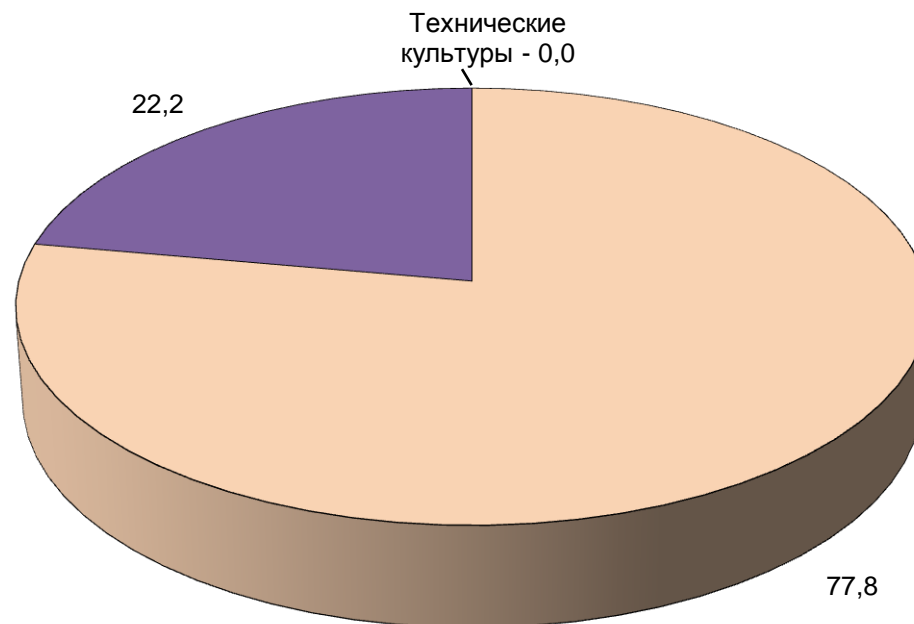
Огороднические некоммерческие объединения граждан

2006



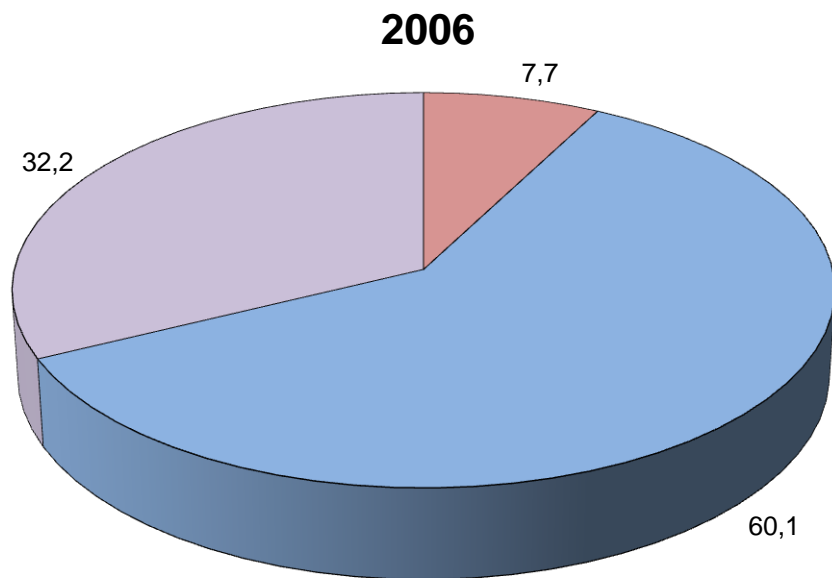
- Картофель
- Овощные и бахчевые культуры

2016

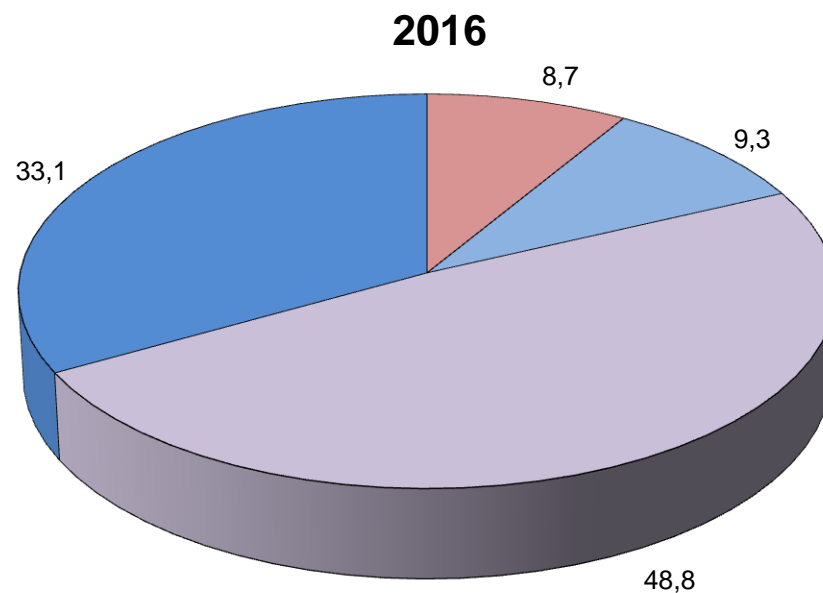


- Технические культуры
- Картофель
- Овощные и бахчевые культуры

15. СТРУКТУРА ПЛОЩАДЕЙ МНОГОЛЕТНИХ НАСАЖДЕНИЙ В 2006 И 2016 ГГ. ПО КАТЕГОРИЯМ ХОЗЯЙСТВ
 (на 1 июля; в процентах от общей площади многолетних плодовых насаждений и ягодных культур в хозяйствах всех категорий)

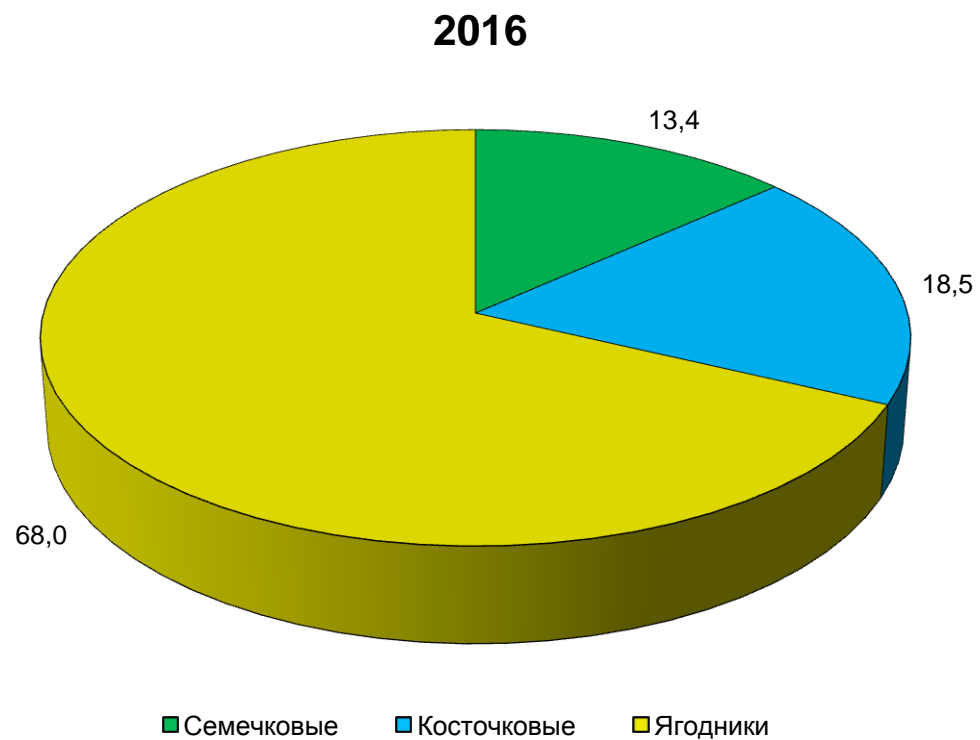
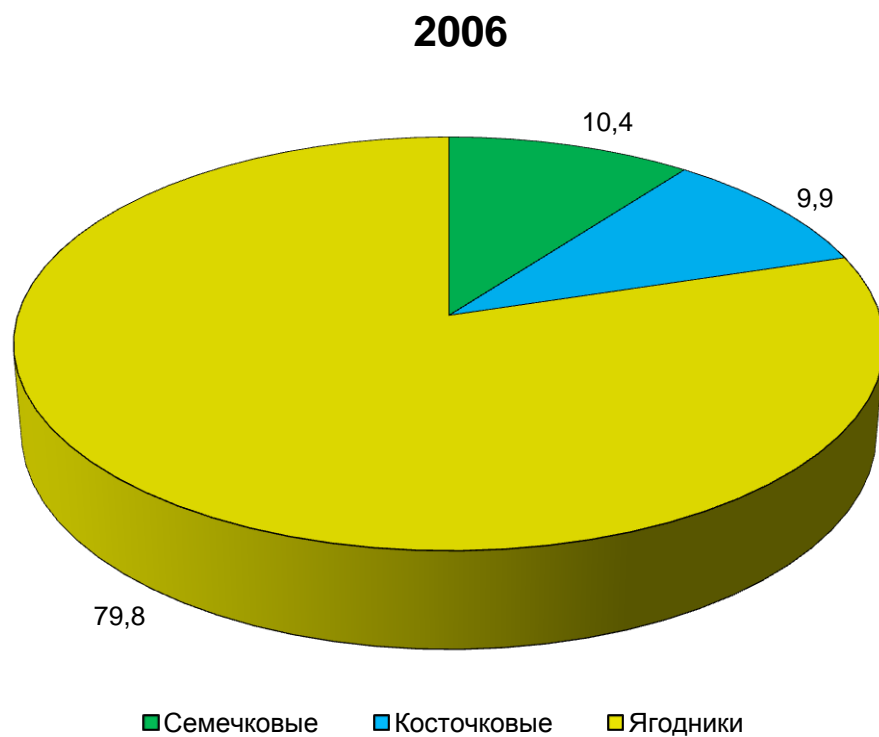


- Сельскохозяйственные организации
- Личные подсобные и другие индивидуальные хозяйства граждан
- Некоммерческие объединения граждан

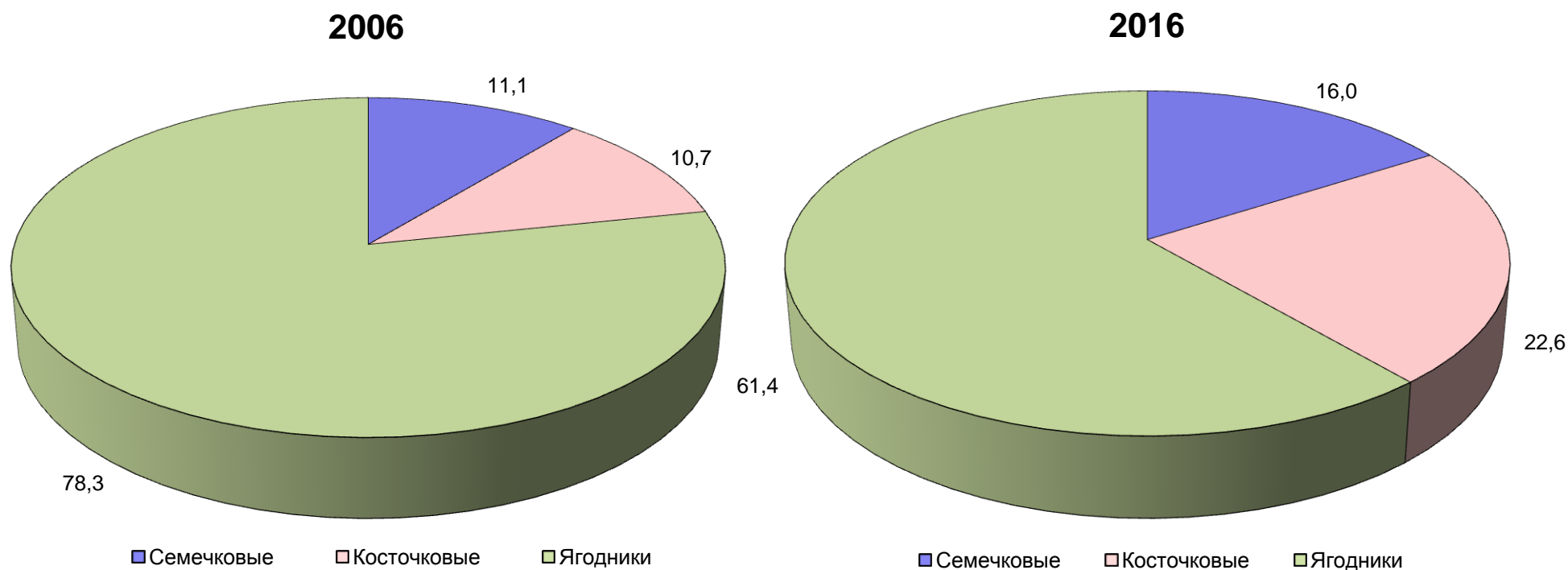


- Сельскохозяйственные организации
- Крестьянские (фермерские) хозяйства и индивидуальные предприниматели
- Личные подсобные и другие индивидуальные хозяйства граждан
- Некоммерческие объединения граждан

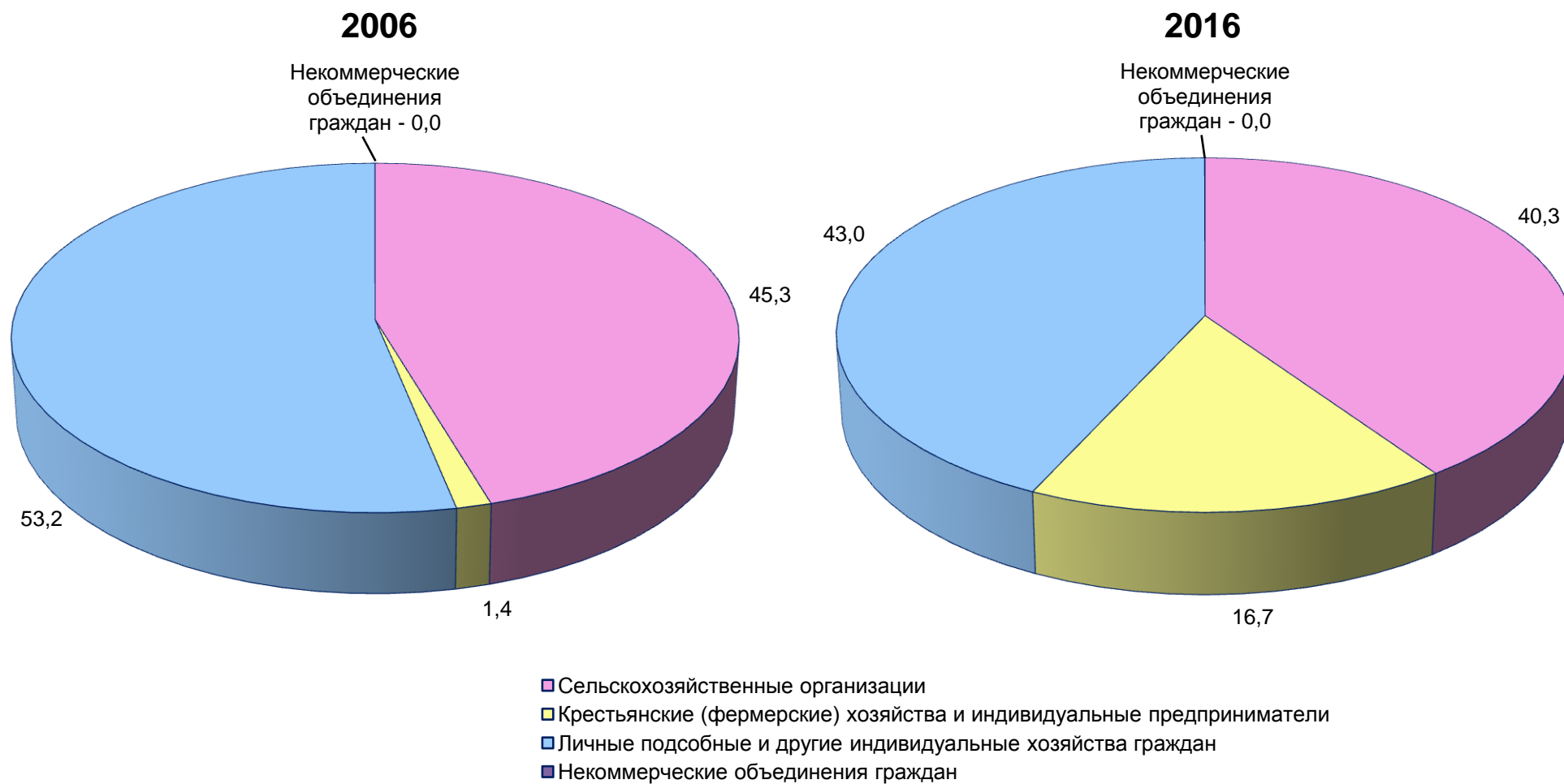
16. СТРУКТУРА ПЛОЩАДЕЙ МНОГОЛЕТНИХ ПЛОДОВЫХ НАСАЖДЕНИЙ И ЯГОДНЫХ КУЛЬТУР ПО ВИДАМ В 2006 И 2016 ГГ.
Хозяйства всех категорий
(на 1 июля; в процентах от общей площади многолетних плодовых насаждений и ягодных культур в хозяйствах всех категорий)



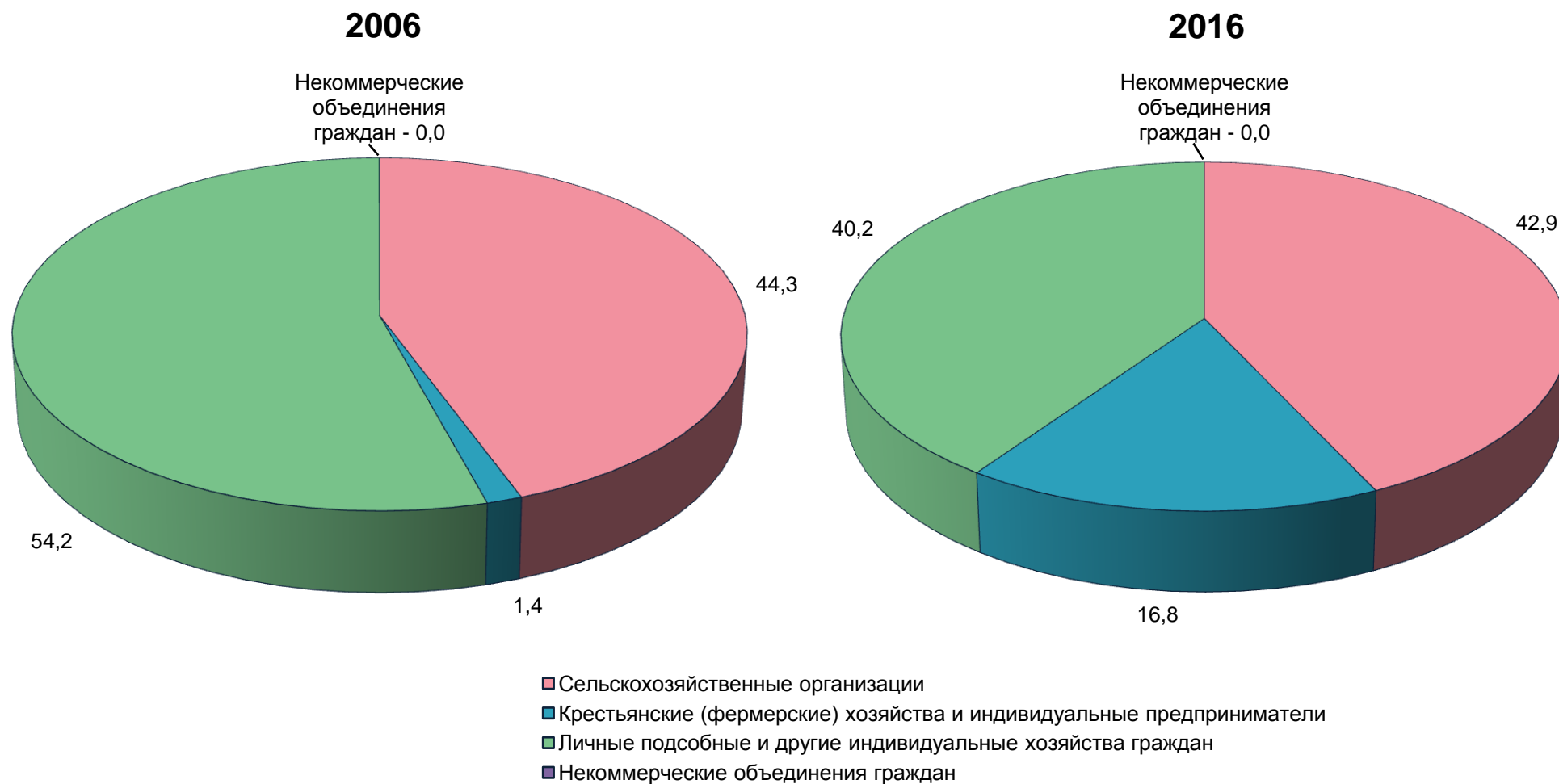
СТРУКТУРА ПЛОЩАДЕЙ МНОГОЛЕТНИХ ПЛОДОВЫХ НАСАЖДЕНИЙ И ЯГОДНЫХ КУЛЬТУР ПО ВИДАМ В 2006 И 2016 ГГ.
Хозяйства населения
(на 1 июля; в процентах от общей площади многолетних плодовых насаждений и ягодных культур в хозяйствах населения)



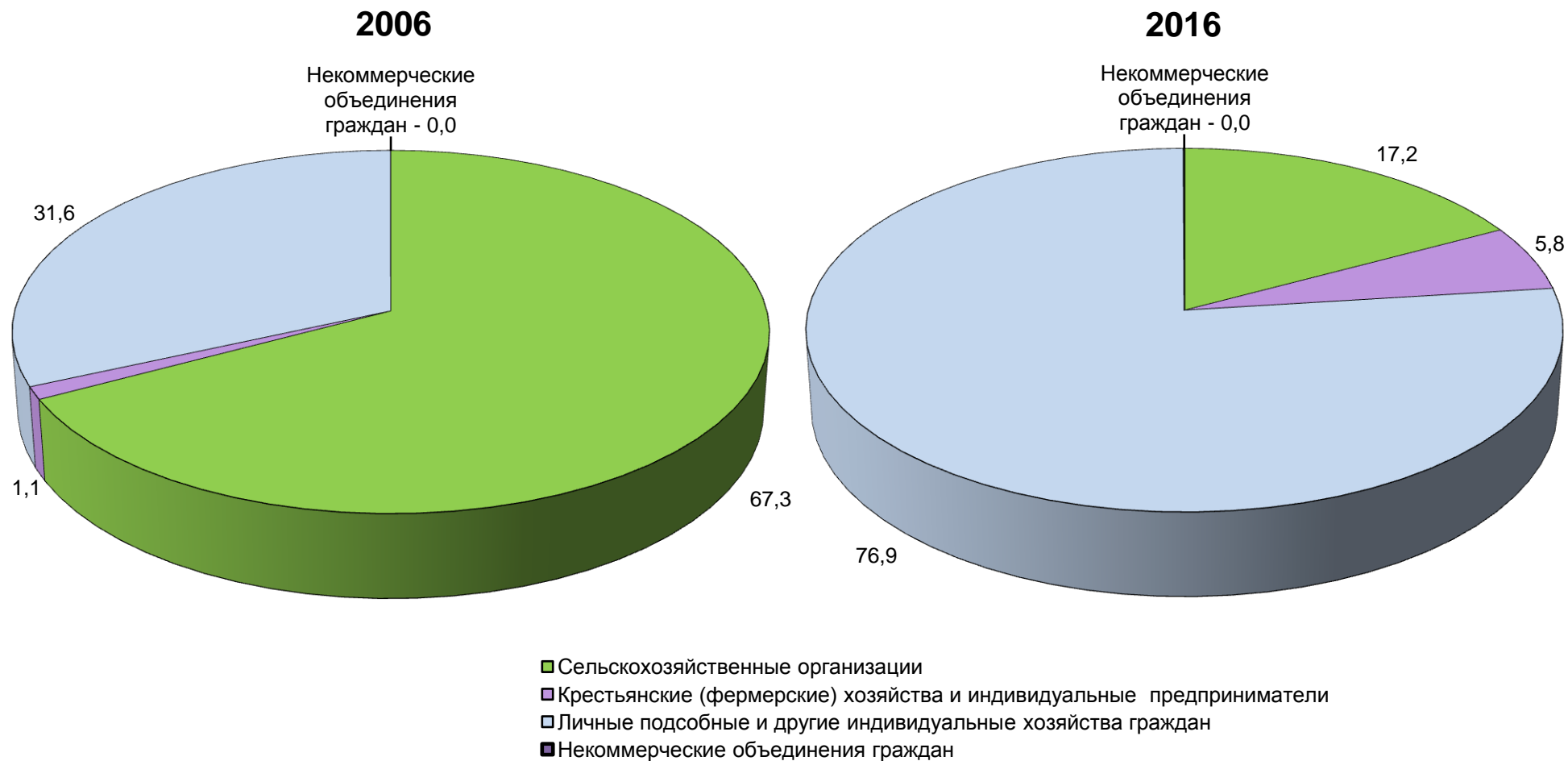
17. СТРУКТУРА ПОГОЛОВЬЯ КРУПНОГО РОГАТОГО СКОТА В 2006 И 2016 ГГ. ПО КАТЕГОРИЯМ ХОЗЯЙСТВ
(на 1 июля; в процентах от поголовья крупного рогатого скота в хозяйствах всех категорий)



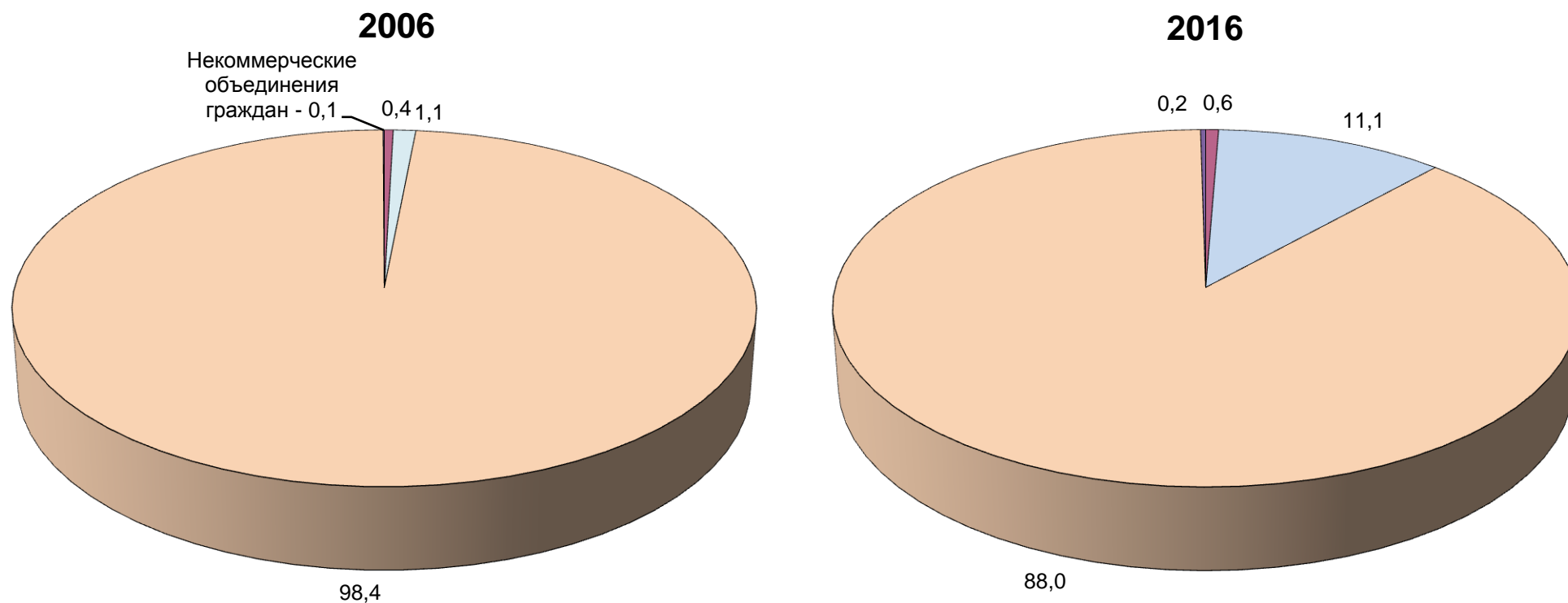
18. СТРУКТУРА ПОГОЛОВЬЯ КОРОВ В 2006 И 2016 ГГ. ПО КАТЕГОРИЯМ ХОЗЯЙСТВ
(на 1 июля; в процентах от поголовья коров в хозяйствах всех категорий)



19. СТРУКТУРА ПОГОЛОВЬЯ СВИНЕЙ В 2006 И 2016 ГГ. ПО КАТЕГОРИЯМ ХОЗЯЙСТВ
(на 1 июля; в процентах от поголовья свиней в хозяйствах всех категорий)

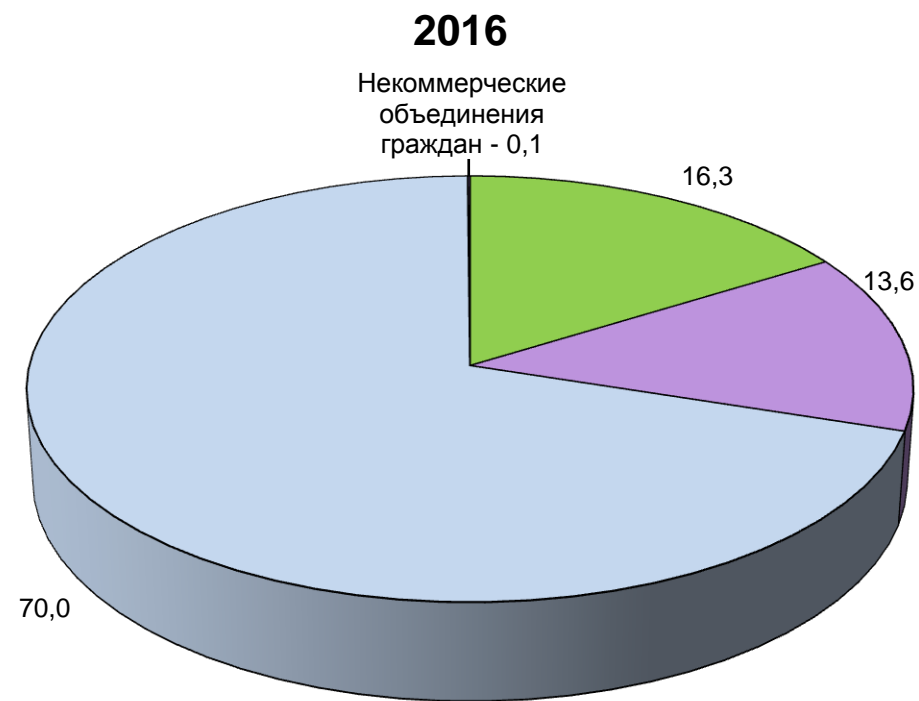
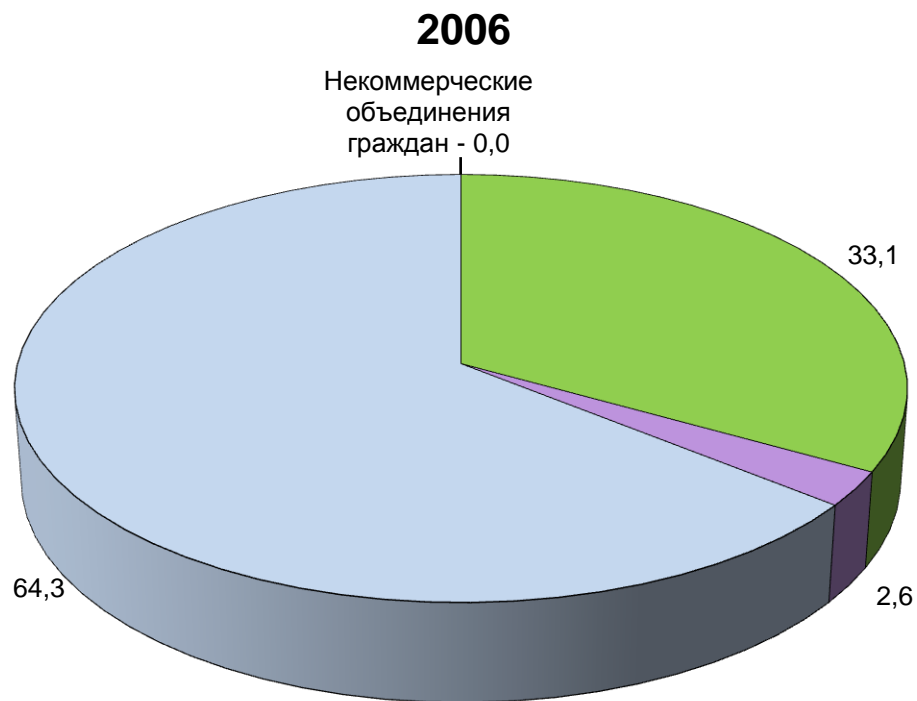


20. СТРУКТУРА ПОГОЛОВЬЯ ОВЕЦ И КОЗ В 2006 И 2016 ГГ. ПО КАТЕГОРИЯМ ХОЗЯЙСТВ
 (на 1 июля; в процентах от поголовья овец и коз в хозяйствах всех категорий)



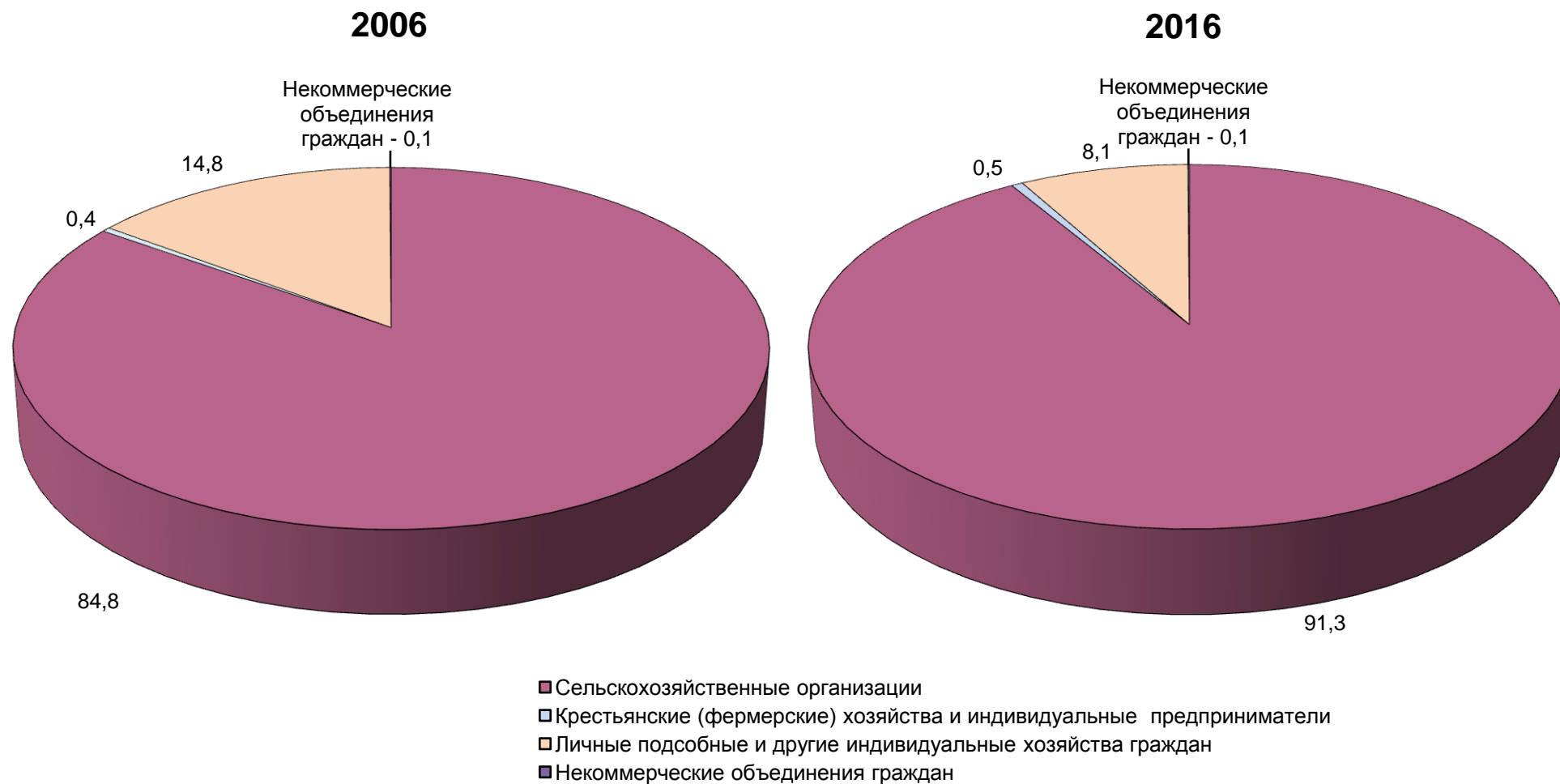
- Сельскохозяйственные организации
- Крестьянские (фермерские) хозяйства и индивидуальные предприниматели
- Личные подсобные и другие индивидуальные хозяйства граждан
- Некоммерческие объединения граждан

21. СТРУКТУРА ПОГОЛОВЬЯ ЛОШАДЕЙ В 2006 И 2016 ГГ. ПО КАТЕГОРИЯМ ХОЗЯЙСТВ
(на 1 июля; в процентах от поголовья свиней в хозяйствах всех категорий)

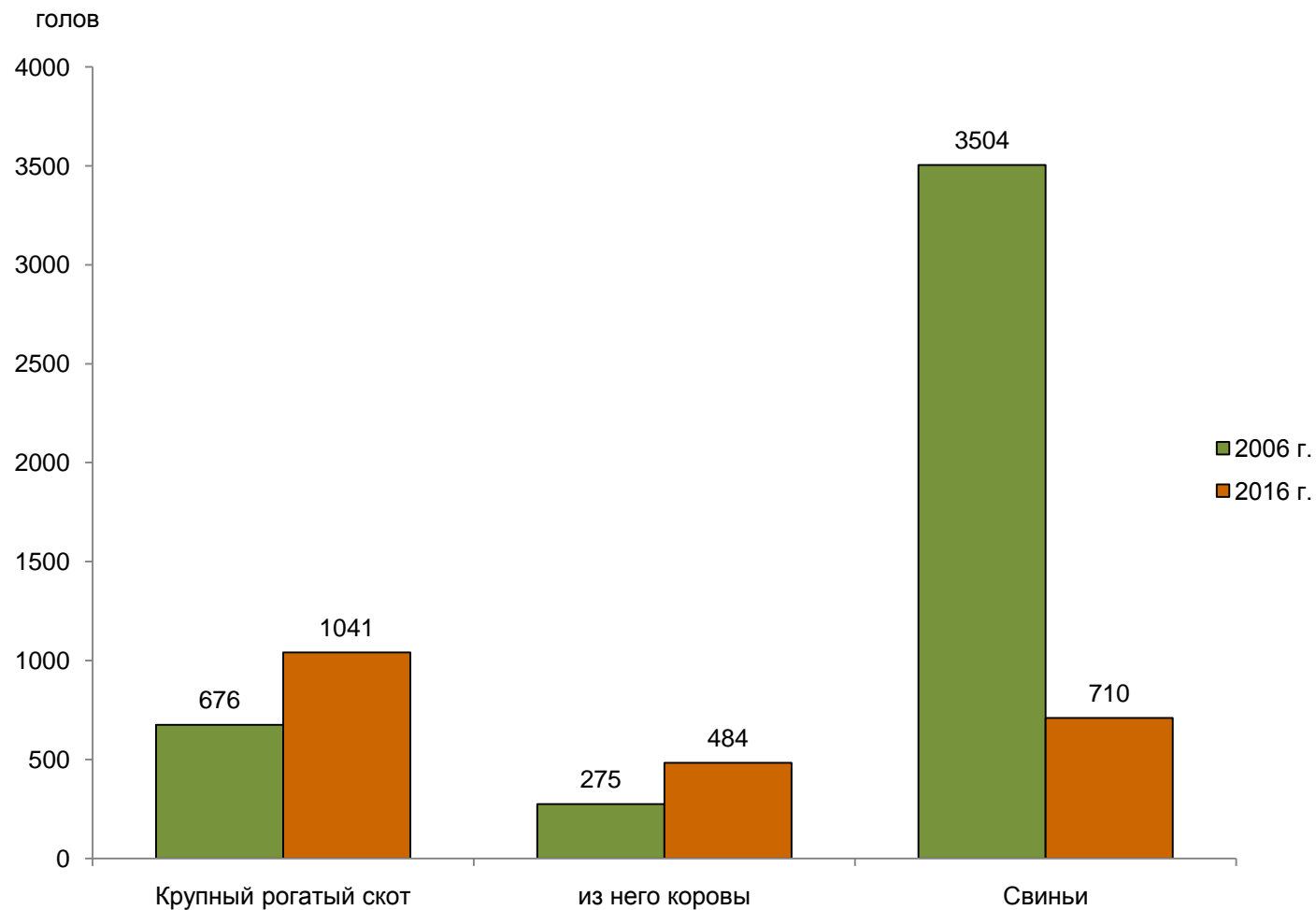


- Сельскохозяйственные организации
- Крестьянские (фермерские) хозяйства и индивидуальные предприниматели
- Личные подсобные и другие индивидуальные хозяйства граждан
- Некоммерческие объединения граждан

22. СТРУКТУРА ПОГОЛОВЬЯ ПТИЦЫ В 2006 И 2016 ГГ. ПО КАТЕГОРИЯМ ХОЗЯЙСТВ
(на 1 июля; в процентах от поголовья птицы в хозяйствах всех категорий)

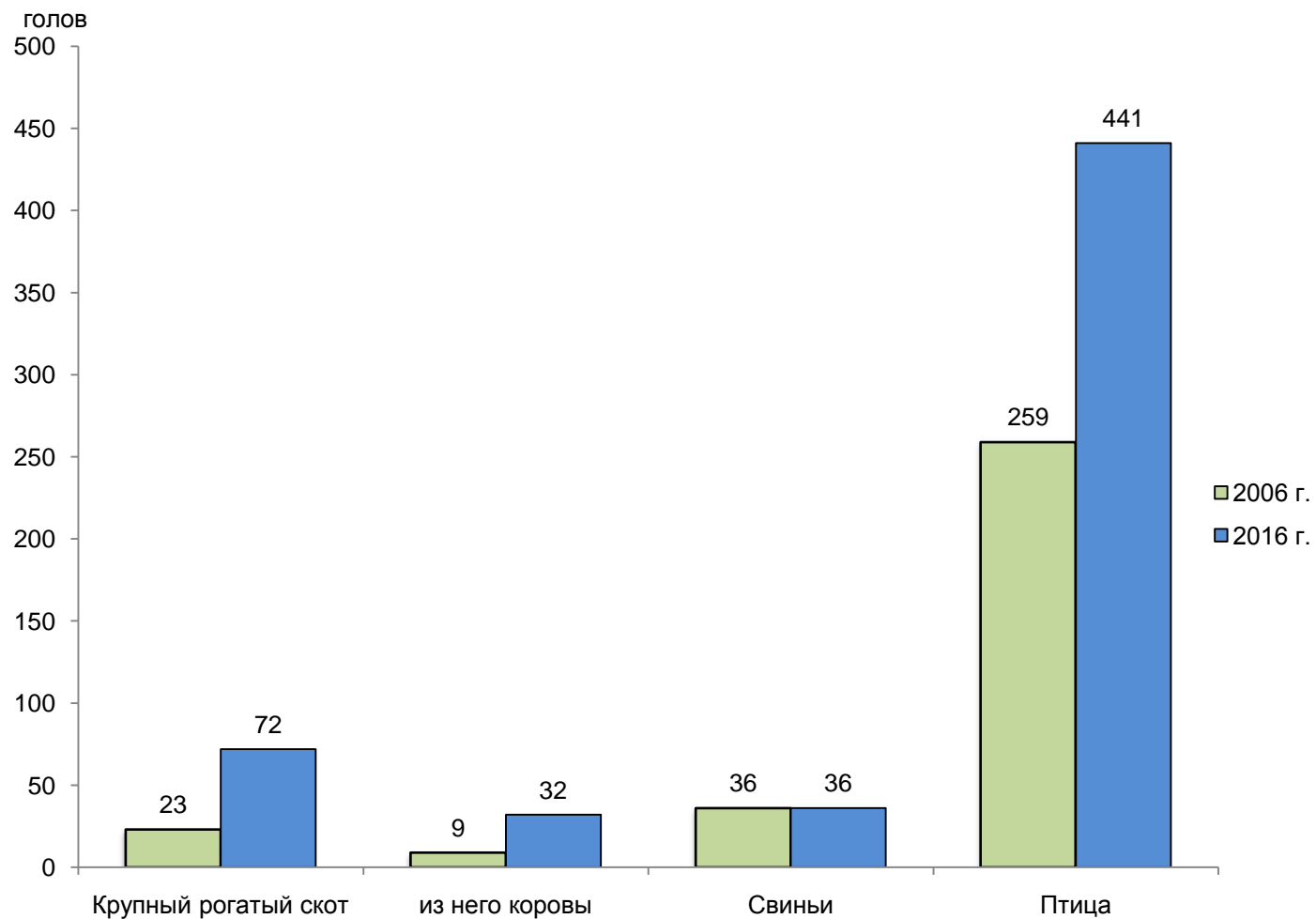


23. ПОГОЛОВЬЕ ОСНОВНЫХ ВИДОВ СЕЛЬСКОХОЗЯЙСТВЕННЫХ ЖИВОТНЫХ В СРЕДНЕМ НА ОДНУ СЕЛЬСКОХОЗЯЙСТВЕННУЮ ОРГАНИЗАЦИЮ В 2006 И 2016 ГГ.¹⁾
(на 1 июля; голов)



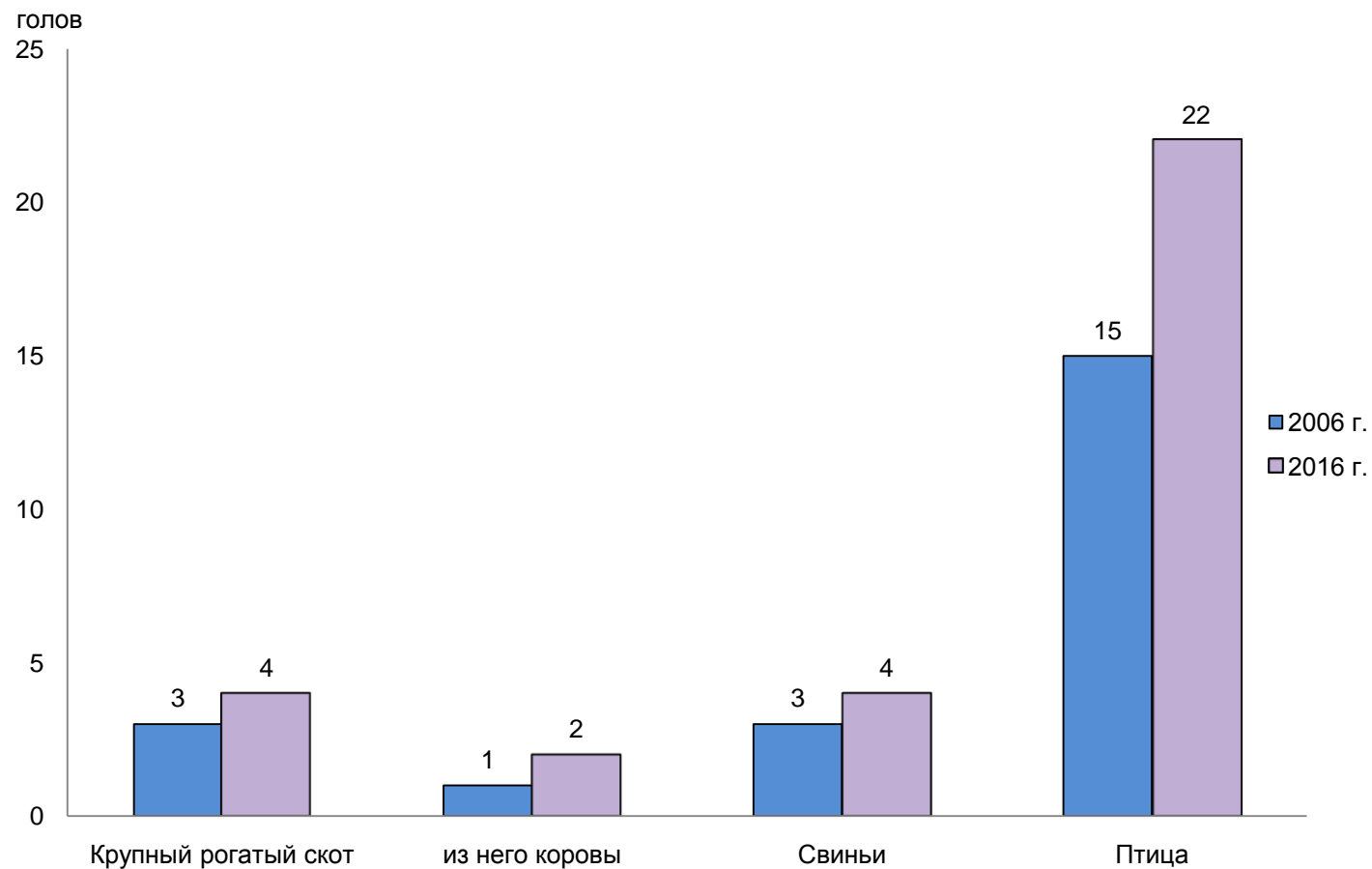
¹⁾В расчете на сельскохозяйственную организацию, имевшую поголовье скота соответствующего вида.

24. ПОГОЛОВЬ ОСНОВНЫХ ВИДОВ СЕЛЬСКОХОЗЯЙСТВЕННЫХ ЖИВОТНЫХ В СРЕДНЕМ НА ОДНО КРЕСТЬЯНСКОЕ (ФЕРМЕРСКОЕ) ХОЗЯЙСТВО И ИНДИВИДУАЛЬНОГО ПРЕДПРИНИМАТЕЛЯ В 2006 И 2016 ГГ.¹⁾
(на 1 июля; голов)



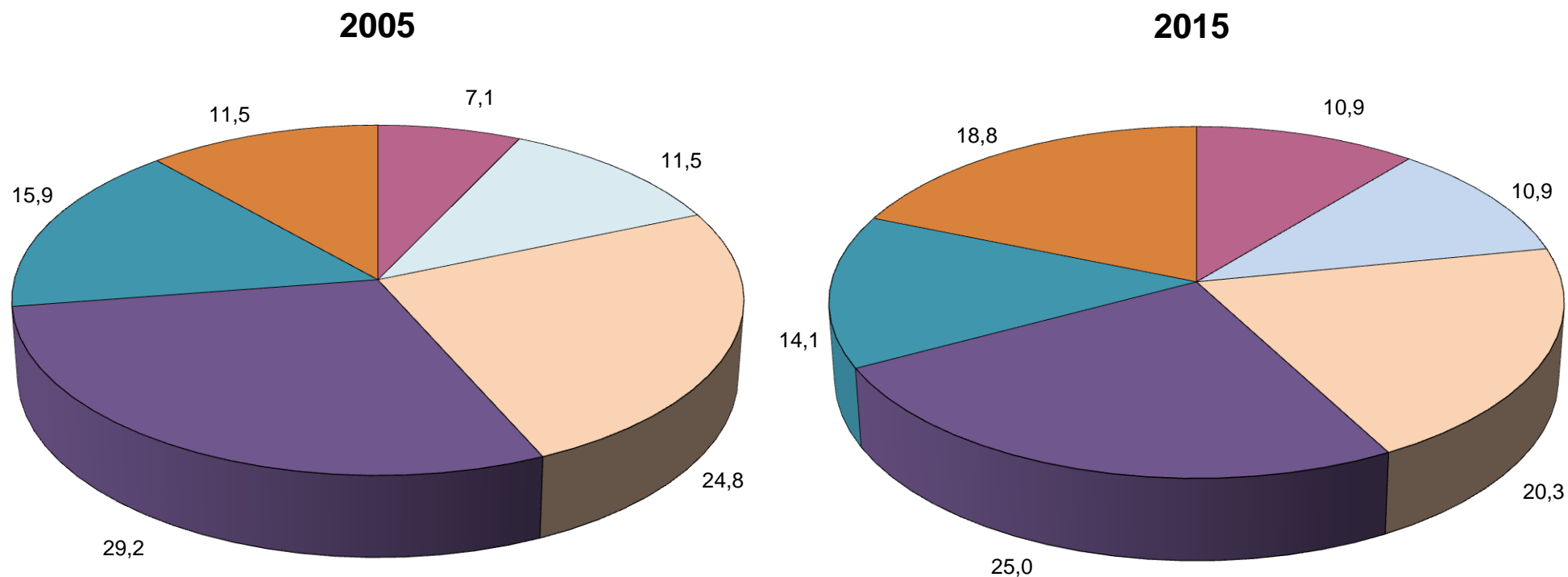
¹⁾В расчете на крестьянское (фермерское) хозяйство и индивидуального предпринимателя, имевших поголовье скота соответствующего вида.

25. ПОГОЛОВЬЕ ОСНОВНЫХ СЕЛЬСКОХОЗЯЙСТВЕННЫХ ЖИВОТНЫХ В СРЕДНЕМ НА ОДНО ЛИЧНОЕ ПОДСОБНОЕ И ДРУГОЕ ИНДИВИДУАЛЬНОЕ ХОЗЯЙСТВО В 2006 И 2016 ГГ.¹⁾
(на 1 июля; голов)



¹⁾В расчете на личное подсобное и другое индивидуальное хозяйство, имевшее поголовье скота соответствующего вида.

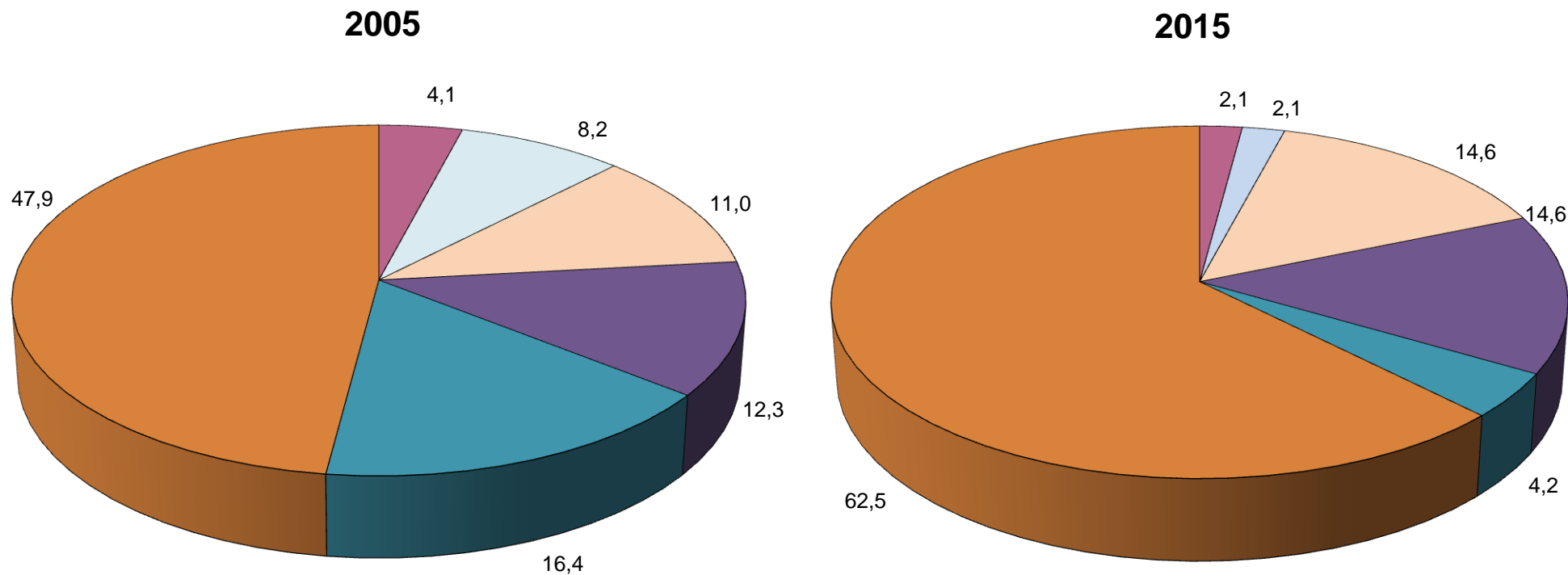
26. РАСПРЕДЕЛЕНИЕ СЕЛЬСКОХОЗЯЙСТВЕННЫХ ОРГАНИЗАЦИЙ ПО ДОЛЕ РЕАЛИЗОВАННОЙ ПРОДУКЦИИ В 2005 И 2015 ГГ.
 (в процентах от числа сельскохозяйственных организаций, реализовавших соответствующую продукцию)
Зерно



Доля реализованной продукции в процентах от общего объема производства

- до 11
- 11–25
- 26–50
- 51–75
- 76–90
- свыше 90

РАСПРЕДЕЛЕНИЕ СЕЛЬСКОХОЗЯЙСТВЕННЫХ ОРГАНИЗАЦИЙ ПО ДОЛЕ РЕАЛИЗОВАННОЙ ПРОДУКЦИИ В 2005 И 2015 ГГ.
 (в процентах от числа сельскохозяйственных организаций, реализовавших соответствующую продукцию)
Скот и птица

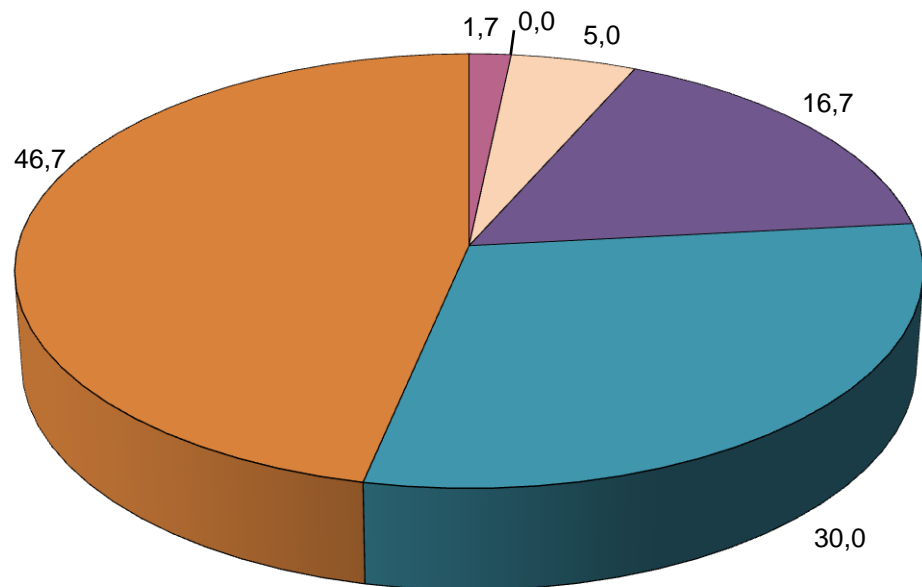


Доля реализованной продукции в процентах от
 общего объема производства

- | | |
|---------|------------|
| ■ до 11 | □ 11–25 |
| ■ 26–50 | ■ 51–75 |
| ■ 76–90 | ■ свыше 90 |

РАСПРЕДЕЛЕНИЕ СЕЛЬСКОХОЗЯЙСТВЕННЫХ ОРГАНИЗАЦИЙ ПО ДОЛЕ РЕАЛИЗОВАННОЙ ПРОДУКЦИИ В 2005 И 2015 ГГ.
 (в процентах от числа сельскохозяйственных организаций, реализовавших соответствующую продукцию)
Молоко

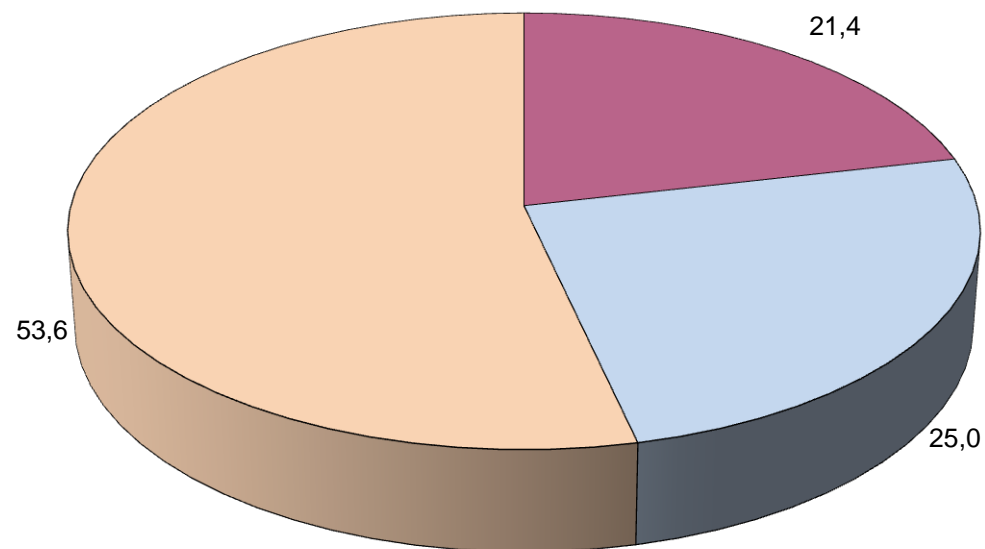
2005



Доля реализованной продукции в процентах от общего объема производства

- | | |
|---------|------------|
| ■ до 11 | □ 11-25 |
| ■ 26-50 | ■ 51-75 |
| ■ 76-90 | ■ свыше 90 |

2015



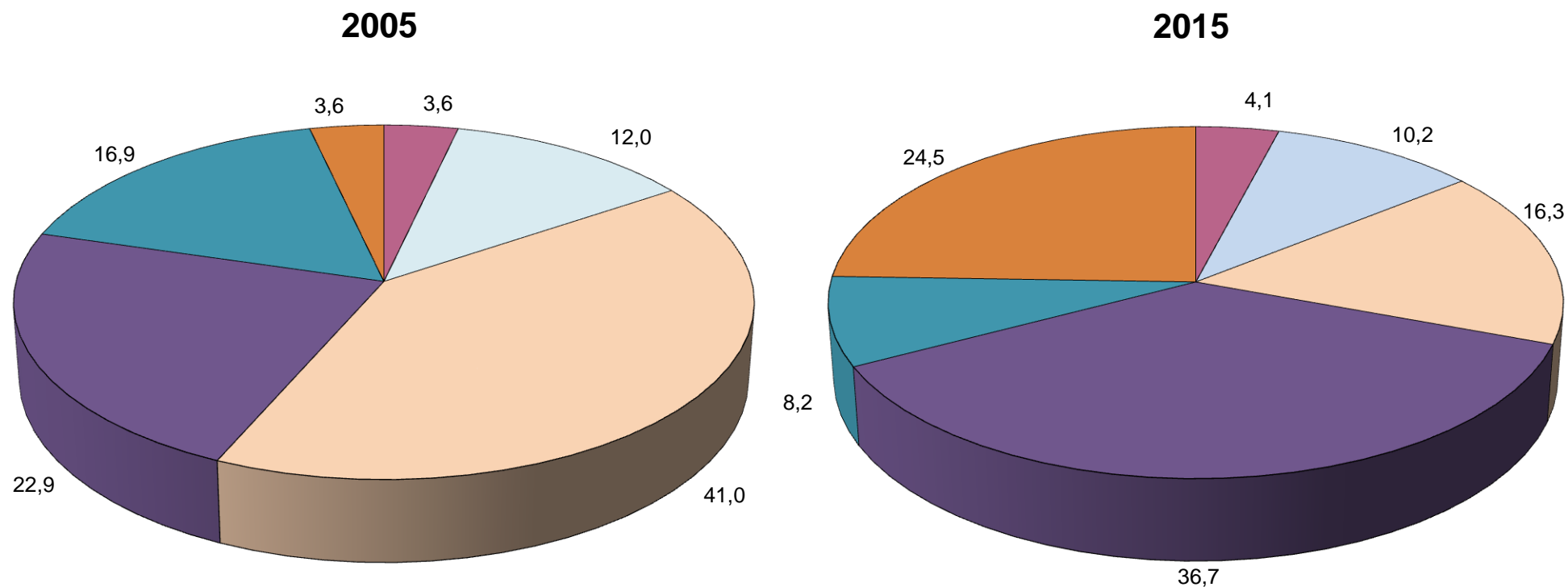
Доля реализованной продукции в процентах от общего объема производства

- | | |
|------------|---------|
| ■ 51-75 | ■ 76-90 |
| ■ свыше 90 | |

27. РАСПРЕДЕЛЕНИЕ КРЕСТЬЯНСКИХ (ФЕРМЕРСКИХ) ХОЗЯЙСТВ И ИНДИВИДУАЛЬНЫХ ПРЕДПРИНИМАТЕЛЕЙ ПО ДОЛЕ РЕАЛИЗОВАННОЙ ПРОДУКЦИИ В 2005 И 2015 ГГ.

(в процентах от числа крестьянских (фермерских) хозяйств и индивидуальных предпринимателей, реализовавших соответствующую продукцию)

Зерно

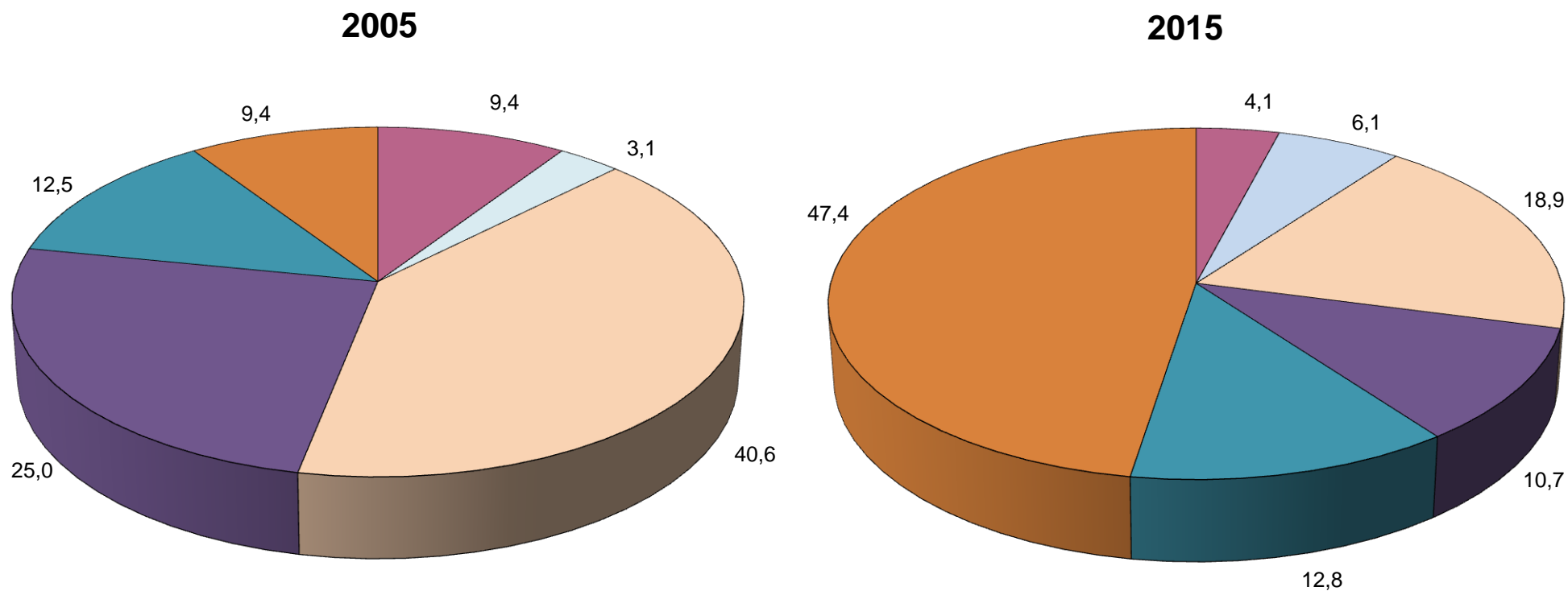


Доля реализованной продукции в процентах от общего объема производства

- до 11
- 11–25
- 26–50
- 51–75
- 76–90
- свыше 90

РАСПРЕДЕЛЕНИЕ КРЕСТЬЯНСКИХ (ФЕРМЕРСКИХ) ХОЗЯЙСТВ И ИНДИВИДУАЛЬНЫХ ПРЕДПРИНИМАТЕЛЕЙ ПО ДОЛЕ РЕАЛИЗОВАННОЙ ПРОДУКЦИИ В 2005 И 2015 ГГ.

(в процентах от числа крестьянских (фермерских) хозяйств и индивидуальных предпринимателей, реализовавших соответствующую продукцию)
Скот и птица

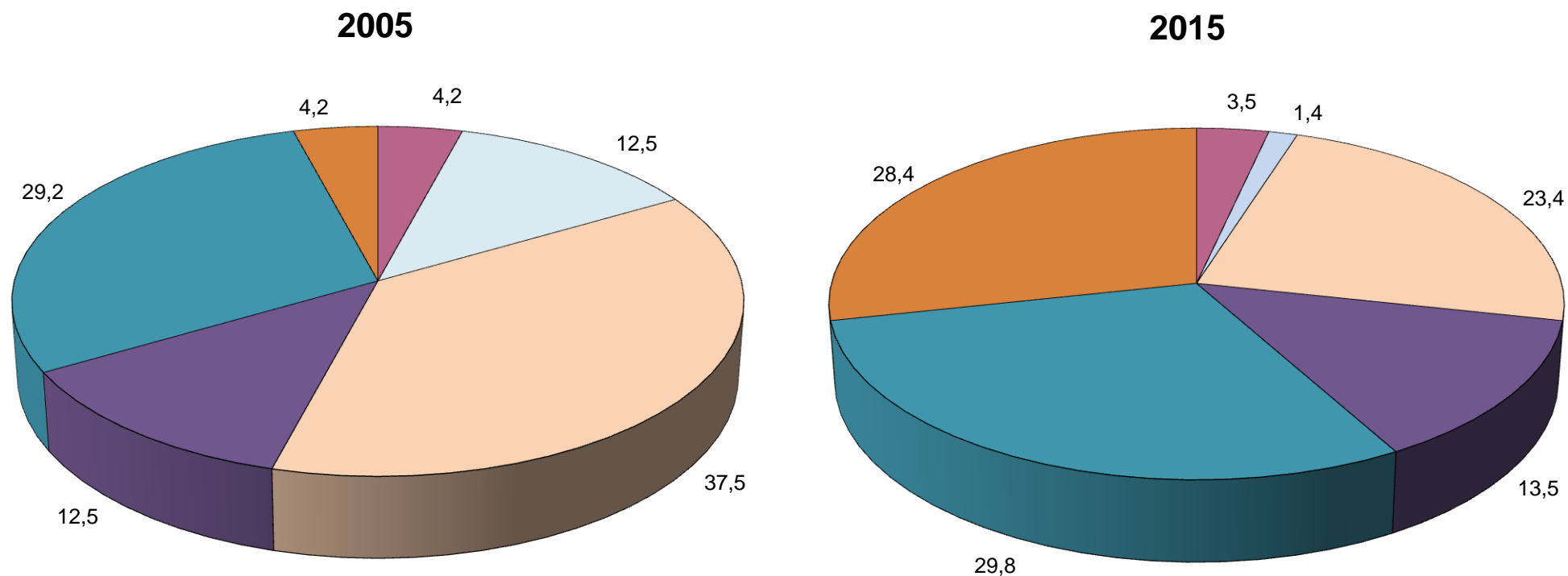


Доля реализованной продукции в процентах от общего объема производства

- до 11
- 11–25
- 26–50
- 51–75
- 76–90
- свыше 90

РАСПРЕДЕЛЕНИЕ КРЕСТЬЯНСКИХ (ФЕРМЕРСКИХ) ХОЗЯЙСТВ И ИНДИВИДУАЛЬНЫХ ПРЕДПРИНИМАТЕЛЕЙ ПО ДОЛЕ РЕАЛИЗОВАННОЙ ПРОДУКЦИИ В 2005 И 2015 ГГ.

(в процентах от числа крестьянских (фермерских) хозяйств и индивидуальных предпринимателей, реализовавших соответствующую продукцию)
Молоко



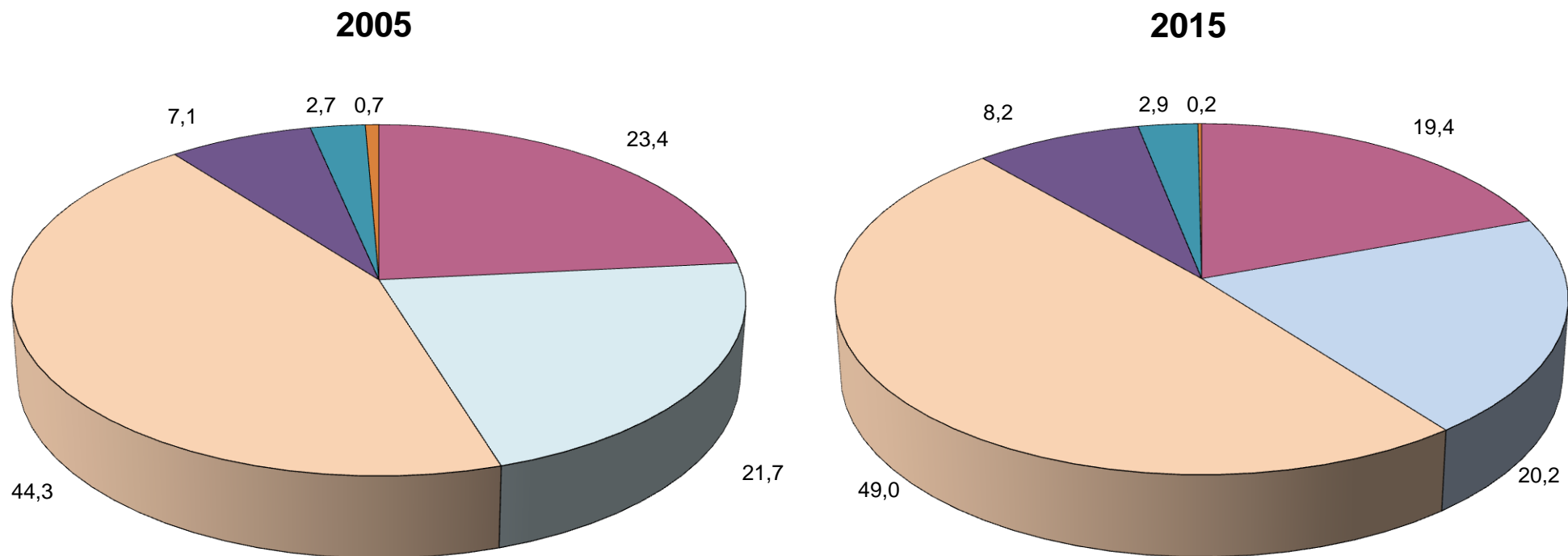
Доля реализованной продукции в процентах от общего объема производства

- до 11
- 11–25
- 26–50
- 51–75
- 76–90
- свыше 90

**28. РАСПРЕДЕЛЕНИЕ ЛИЧНЫХ ПОДСОБНЫХ И ДРУГИХ ИНДИВИДУАЛЬНЫХ ХОЗЯЙСТВ ГРАЖДАН ПО ДОЛЕ РЕАЛИЗОВАННОЙ ПРОДУКЦИИ
В 2005 И 2015 ГГ.**

(в процентах от числа личных подсобных и других индивидуальных хозяйств граждан, реализовавших соответствующую продукцию)

Картофель



Доля реализованной продукции в процентах от общего объема производства

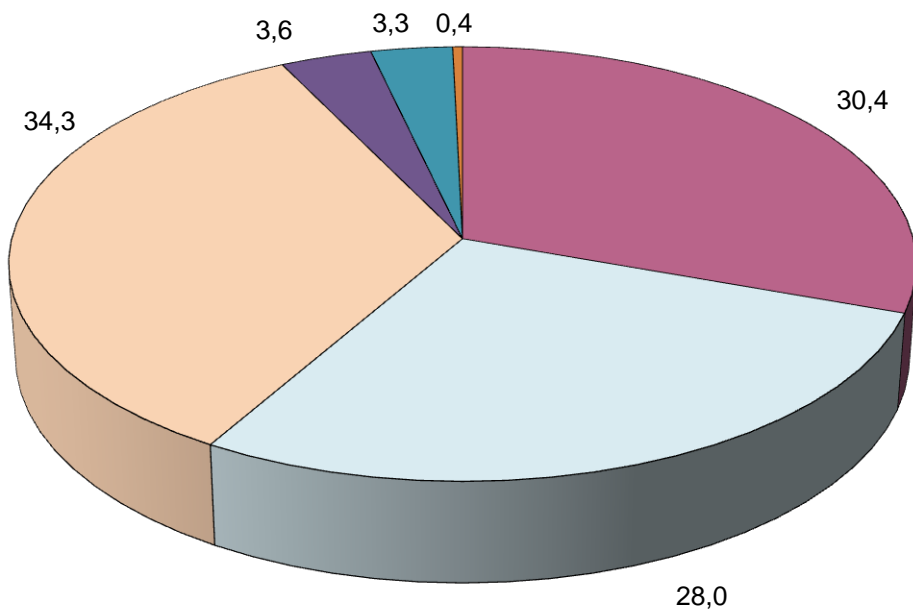
- до 11
- 11–25
- 26–50
- 51–75
- 76–90
- свыше 90

**РАСПРЕДЕЛЕНИЕ ЛИЧНЫХ ПОДСОБНЫХ И ДРУГИХ ИНДИВИДУАЛЬНЫХ ХОЗЯЙСТВ ГРАЖДАН ПО ДОЛЕ РЕАЛИЗОВАННОЙ ПРОДУКЦИИ
В 2005 И 2015 ГГ.**

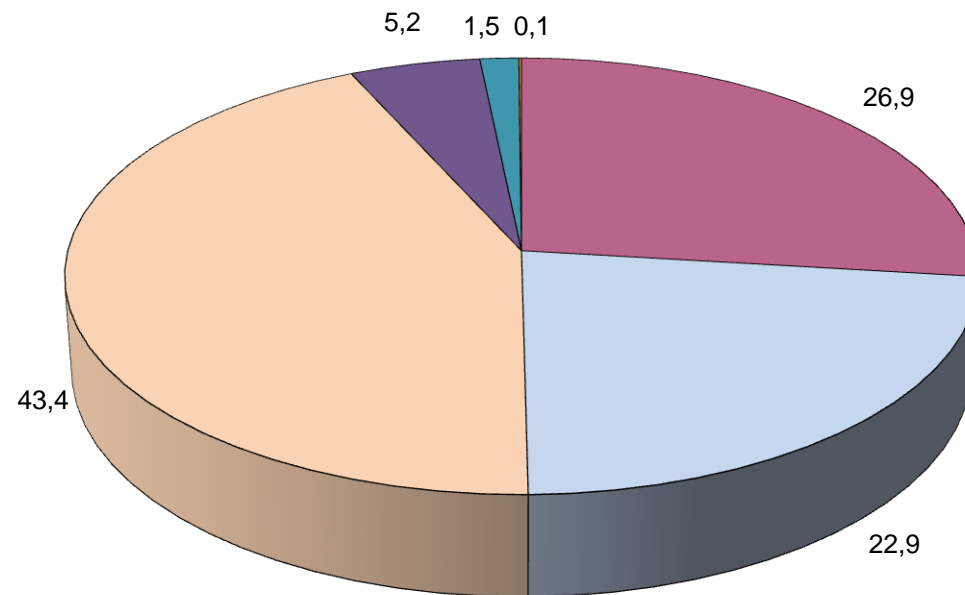
(в процентах от числа личных подсобных и других индивидуальных хозяйств граждан, реализовавших соответствующую продукцию)

Овощи

2005



2015



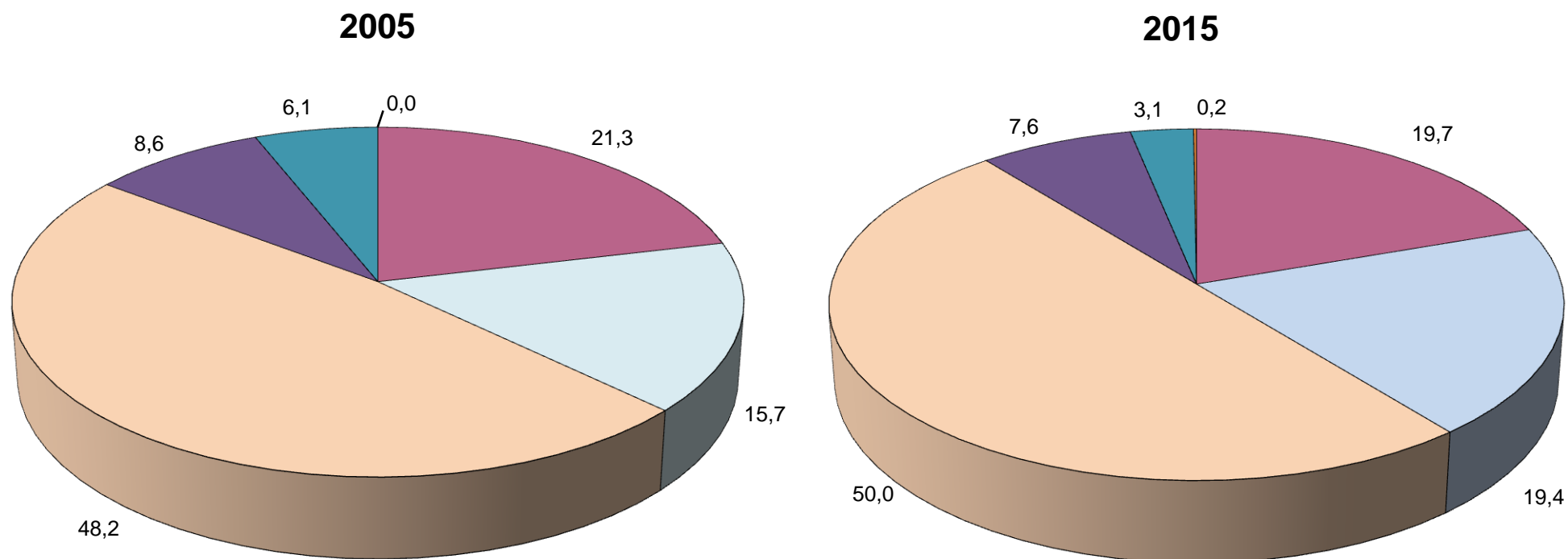
Доля реализованной продукции в процентах от
общего объема производства

- | | |
|---------|------------|
| ■ до 11 | □ 11–25 |
| ■ 26–50 | ■ 51–75 |
| ■ 76–90 | ■ свыше 90 |

**РАСПРЕДЕЛЕНИЕ ЛИЧНЫХ ПОДСОБНЫХ И ДРУГИХ ИНДИВИДУАЛЬНЫХ ХОЗЯЙСТВ ГРАЖДАН ПО ДОЛЕ РЕАЛИЗОВАННОЙ ПРОДУКЦИИ
В 2005 И 2015 ГГ.**

(в процентах от числа личных подсобных и других индивидуальных хозяйств граждан, реализовавших соответствующую продукцию)

Ягоды



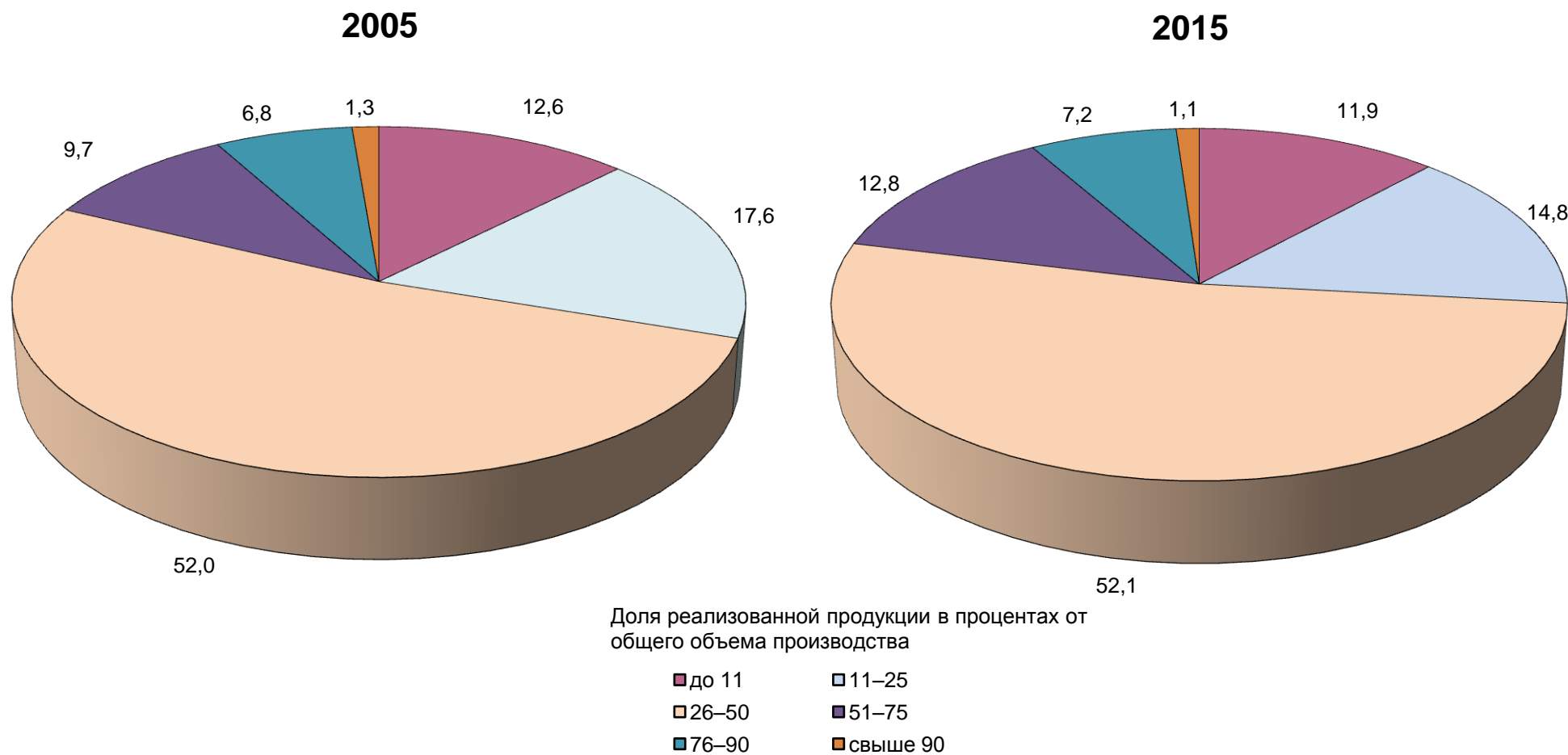
Доля реализованной продукции в процентах от общего объема производства

- до 11
- 11–25
- 26–50
- 51–75
- 76–90
- свыше 90

**РАСПРЕДЕЛЕНИЕ ЛИЧНЫХ ПОДСОБНЫХ И ДРУГИХ ИНДИВИДУАЛЬНЫХ ХОЗЯЙСТВ ГРАЖДАН ПО ДОЛЕ РЕАЛИЗОВАННОЙ ПРОДУКЦИИ
В 2005 И 2015 ГГ.**

(в процентах от числа личных подсобных и других индивидуальных хозяйств граждан, реализовавших соответствующую продукцию)

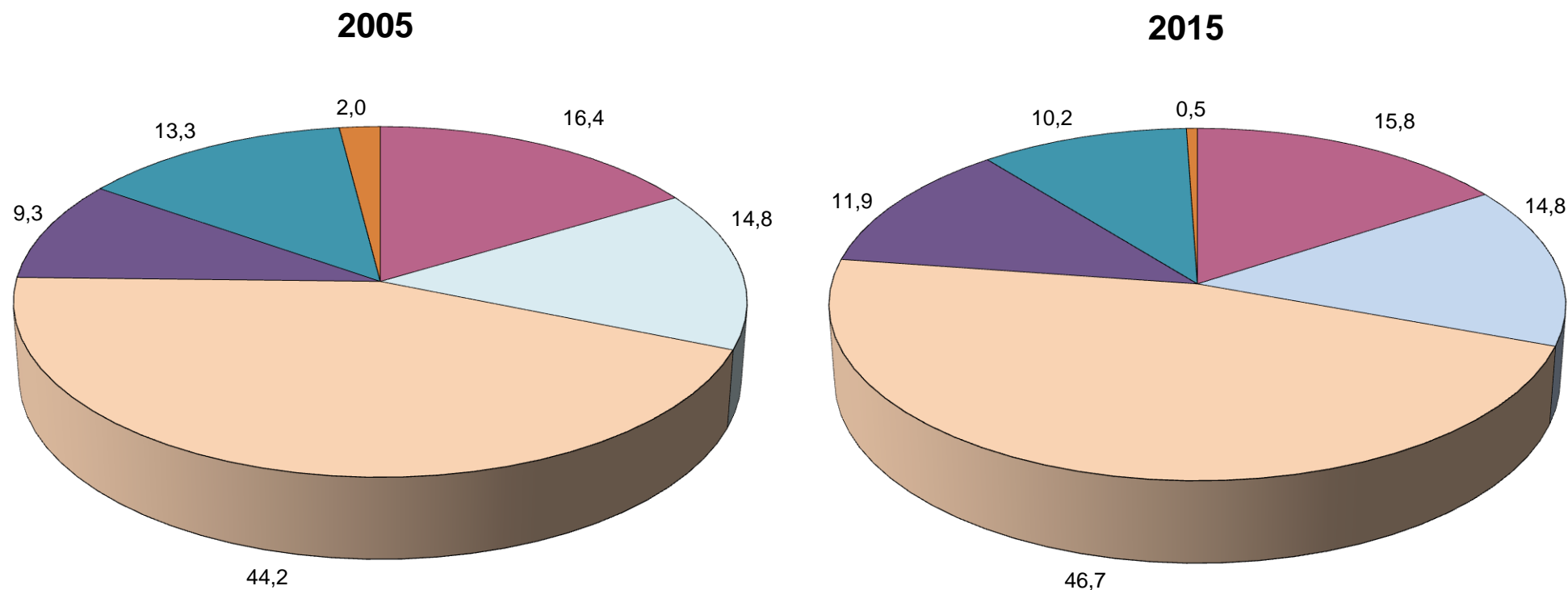
Скот и птица



**РАСПРЕДЕЛЕНИЕ ЛИЧНЫХ ПОДСОБНЫХ И ДРУГИХ ИНДИВИДУАЛЬНЫХ ХОЗЯЙСТВ ГРАЖДАН ПО ДОЛЕ РЕАЛИЗОВАННОЙ ПРОДУКЦИИ
В 2005 И 2015 ГГ.**

(в процентах от числа личных подсобных и других индивидуальных хозяйств граждан, реализовавших соответствующую продукцию)

Молоко



Доля реализованной продукции в процентах от общего объема производства

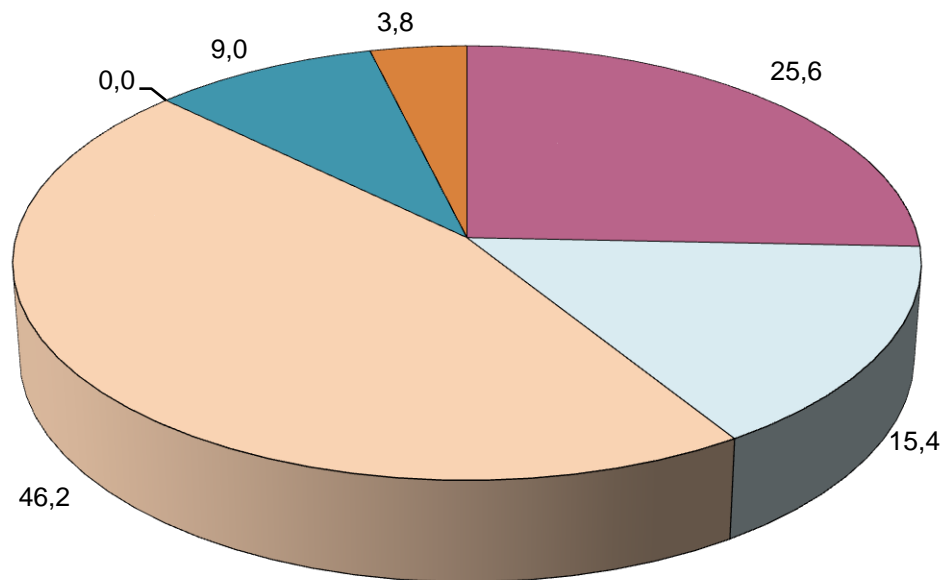
- | | |
|---------|------------|
| ■ до 11 | □ 11–25 |
| ■ 26–50 | ■ 51–75 |
| ■ 76–90 | ■ свыше 90 |

**РАСПРЕДЕЛЕНИЕ ЛИЧНЫХ ПОДСОБНЫХ И ДРУГИХ ИНДИВИДУАЛЬНЫХ ХОЗЯЙСТВ ГРАЖДАН ПО ДОЛЕ РЕАЛИЗОВАННОЙ ПРОДУКЦИИ
В 2005 И 2015 ГГ.**

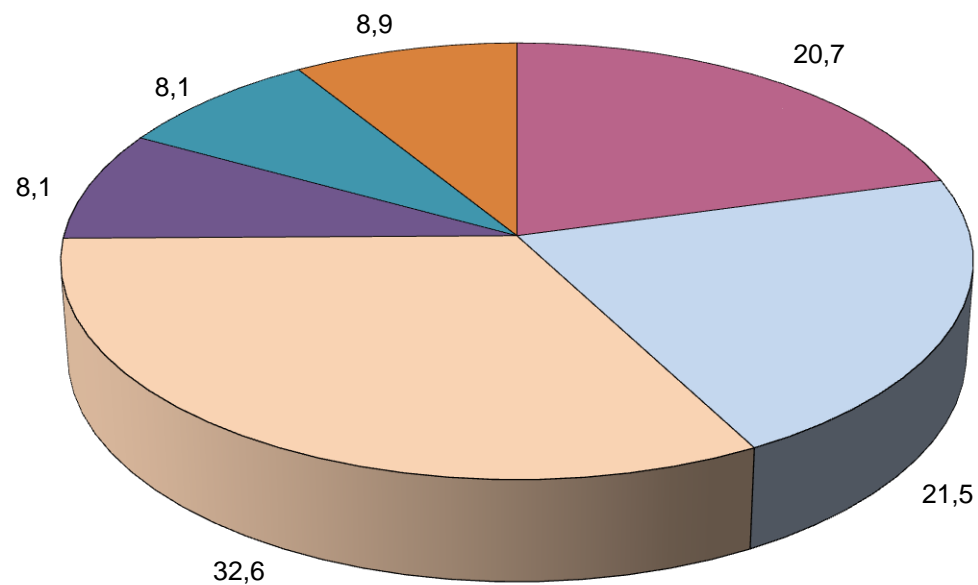
(в процентах от числа личных подсобных и других индивидуальных хозяйств граждан, реализовавших соответствующую продукцию)

Шерсть

2005



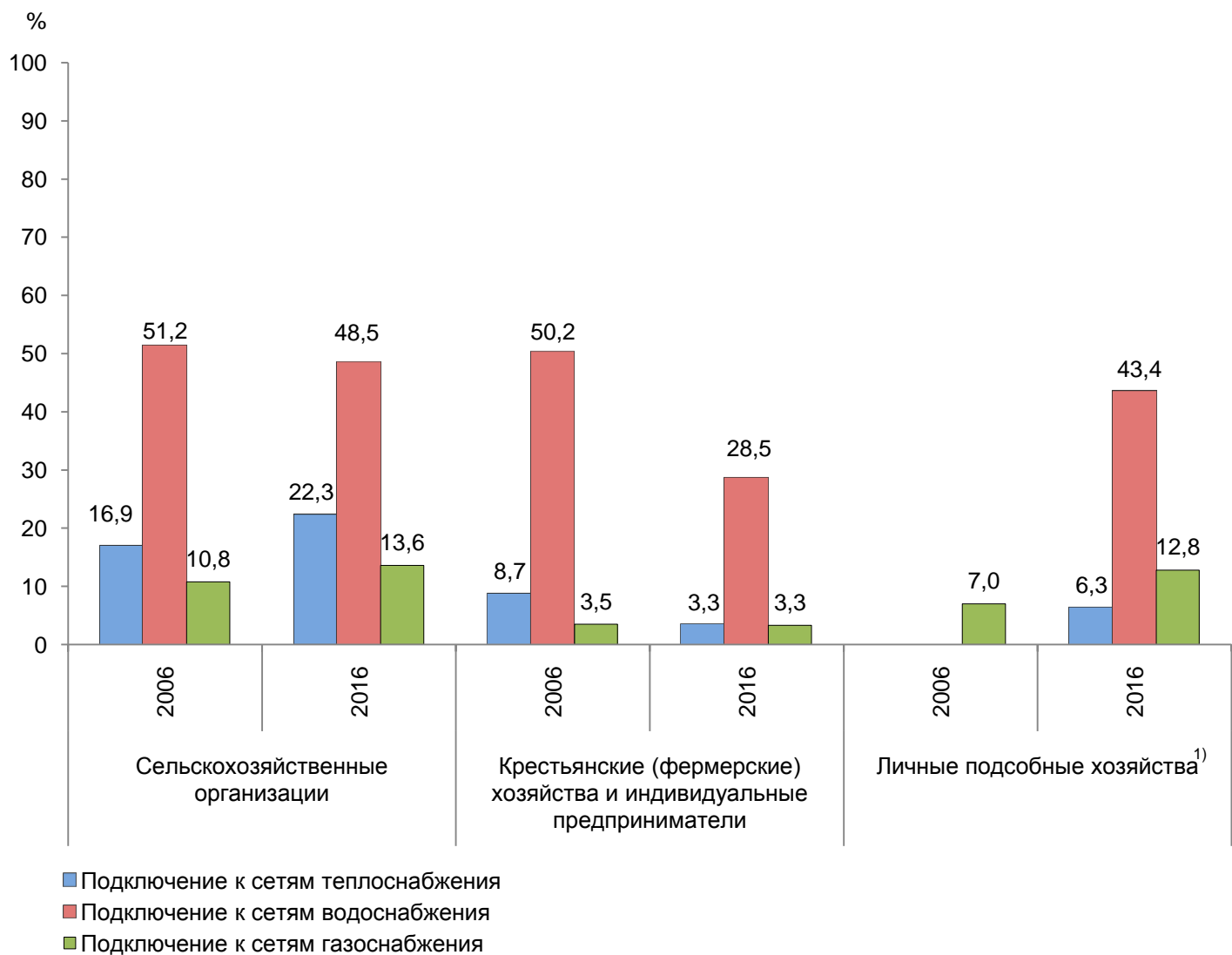
2015



Доля реализованной продукции в процентах от общего объема производства

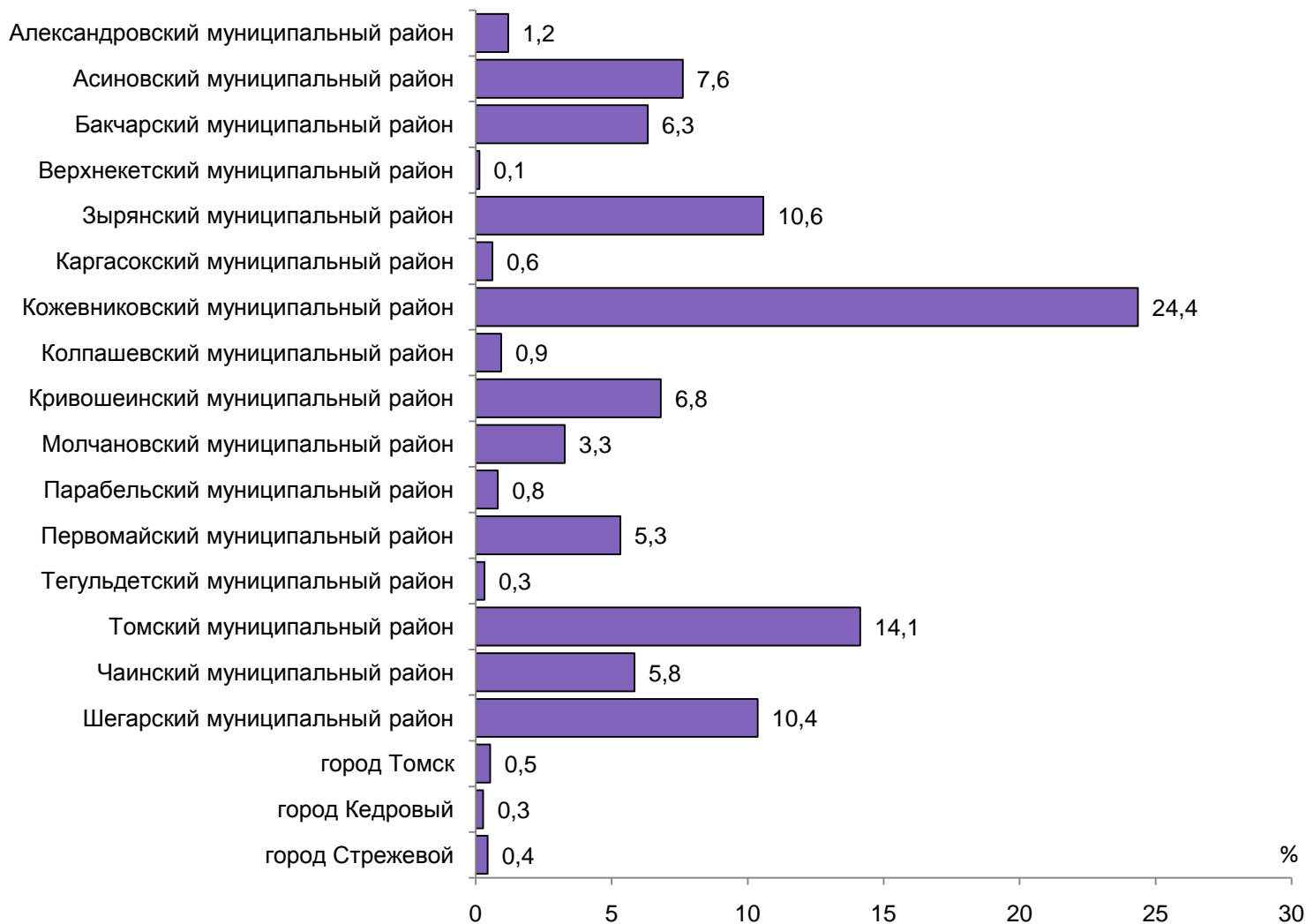
- | | |
|---------|------------|
| ■ до 11 | □ 11–25 |
| ■ 26–50 | ■ 51–75 |
| ■ 76–90 | ■ свыше 90 |

29. УДЕЛЬНЫЙ ВЕС СЕЛЬСКОХОЗЯЙСТВЕННЫХ ОРГАНИЗАЦИЙ (ХОЗЯЙСТВ), ОБЕСПЕЧЕННЫХ ОБЪЕКТАМИ ИНФРАСТРУКТУРЫ
 (на 1 июля; в процентах от общего числа организаций (хозяйств) соответствующей категории)



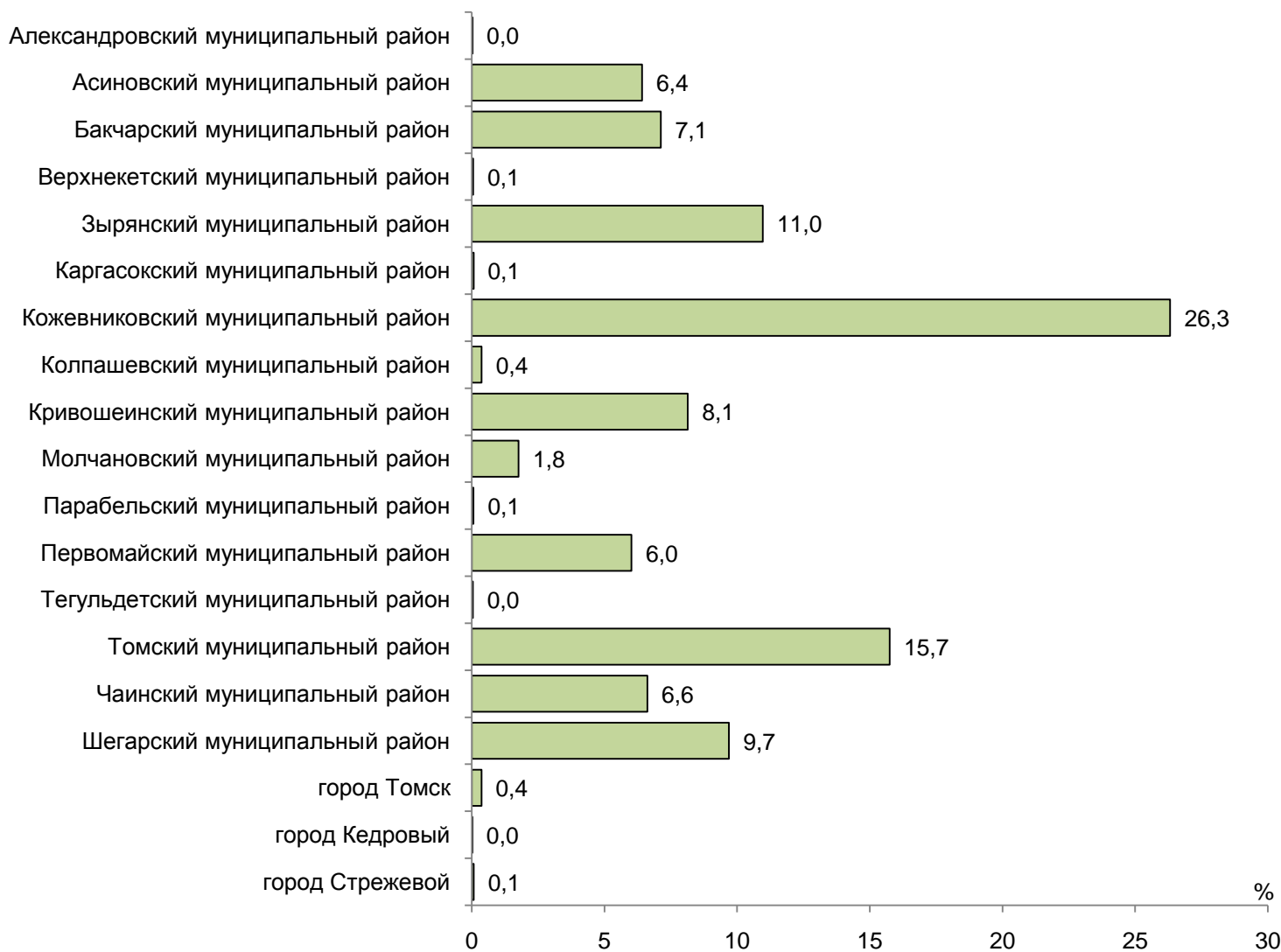
¹⁾По личным подсобным хозяйствам граждан соответствующие показатели не были предусмотрены программой Всероссийской сельскохозяйственной переписи 2006 г.

30. УДЕЛЬНЫЙ ВЕС МУНИЦИПАЛЬНЫХ ОБРАЗОВАНИЙ ТОМСКОЙ ОБЛАСТИ В ОБЩЕЙ ПЛОЩАДИ СЕЛЬСКОХОЗЯЙСТВЕННЫХ УГОДИЙ
(на 1 июля 2016 г.; в процентах от общей площади сельскохозяйственных угодий в хозяйствах всех категорий Томской области)



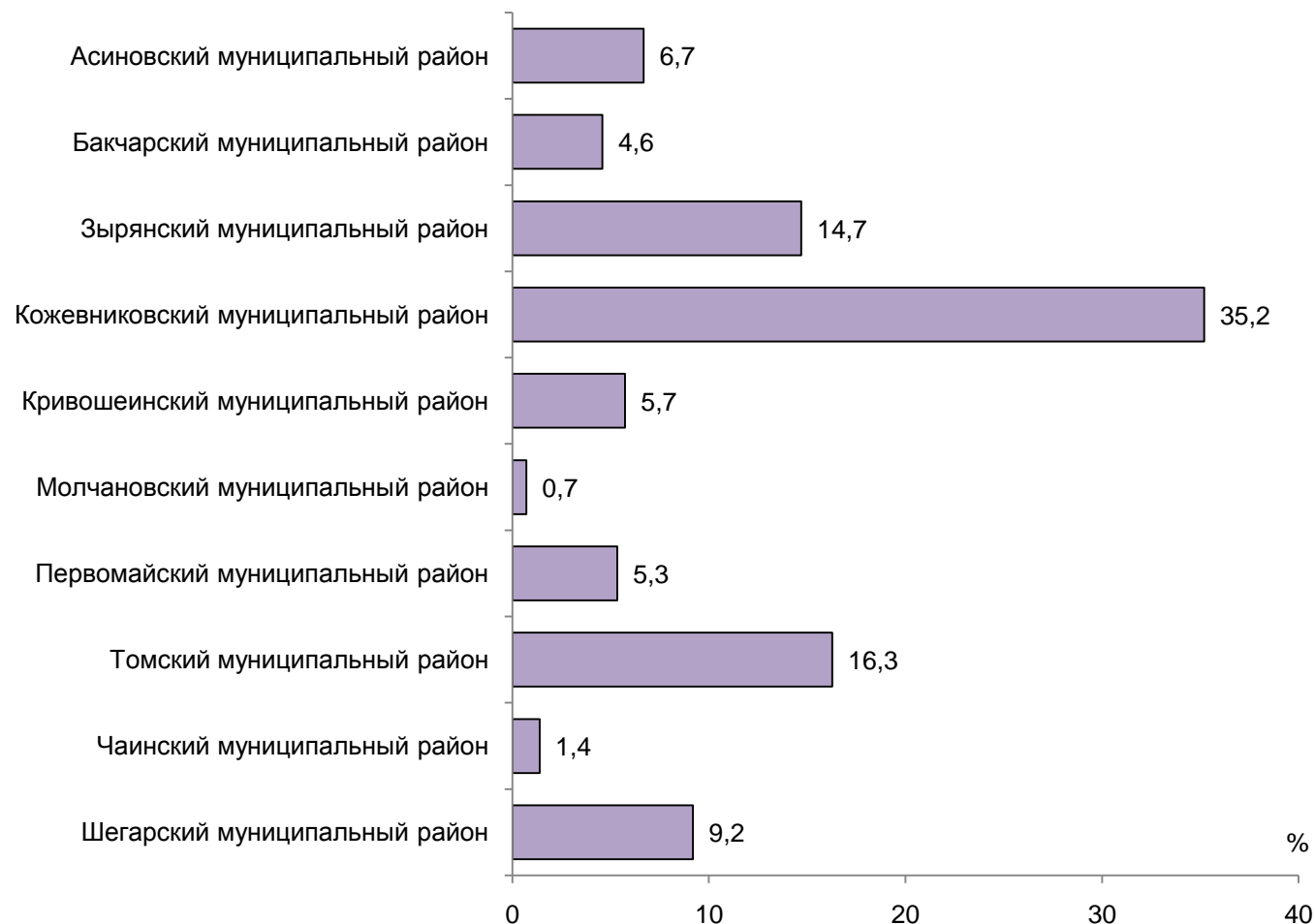
31. УДЕЛЬНЫЙ ВЕС МУНИЦИПАЛЬНЫХ ОБРАЗОВАНИЙ ТОМСКОЙ ОБЛАСТИ В ОБЩЕЙ ПОСЕВНОЙ ПЛОЩАДИ СЕЛЬСКОХОЗЯЙСТВЕННЫХ КУЛЬТУР ПОД УРОЖАЙ 2016 Г.

(в процентах от общей посевной площади сельскохозяйственных культур в хозяйствах всех категорий)



32. УДЕЛЬНЫЙ ВЕС МУНИЦИПАЛЬНЫХ ОБРАЗОВАНИЙ ТОМСКОЙ ОБЛАСТИ В ОБЩЕЙ ПОСЕВНОЙ ПЛОЩАДИ ЗЕРНОВЫХ И ЗЕРНОБОБОВЫХ КУЛЬТУР ПОД УРОЖАЙ 2016 Г.

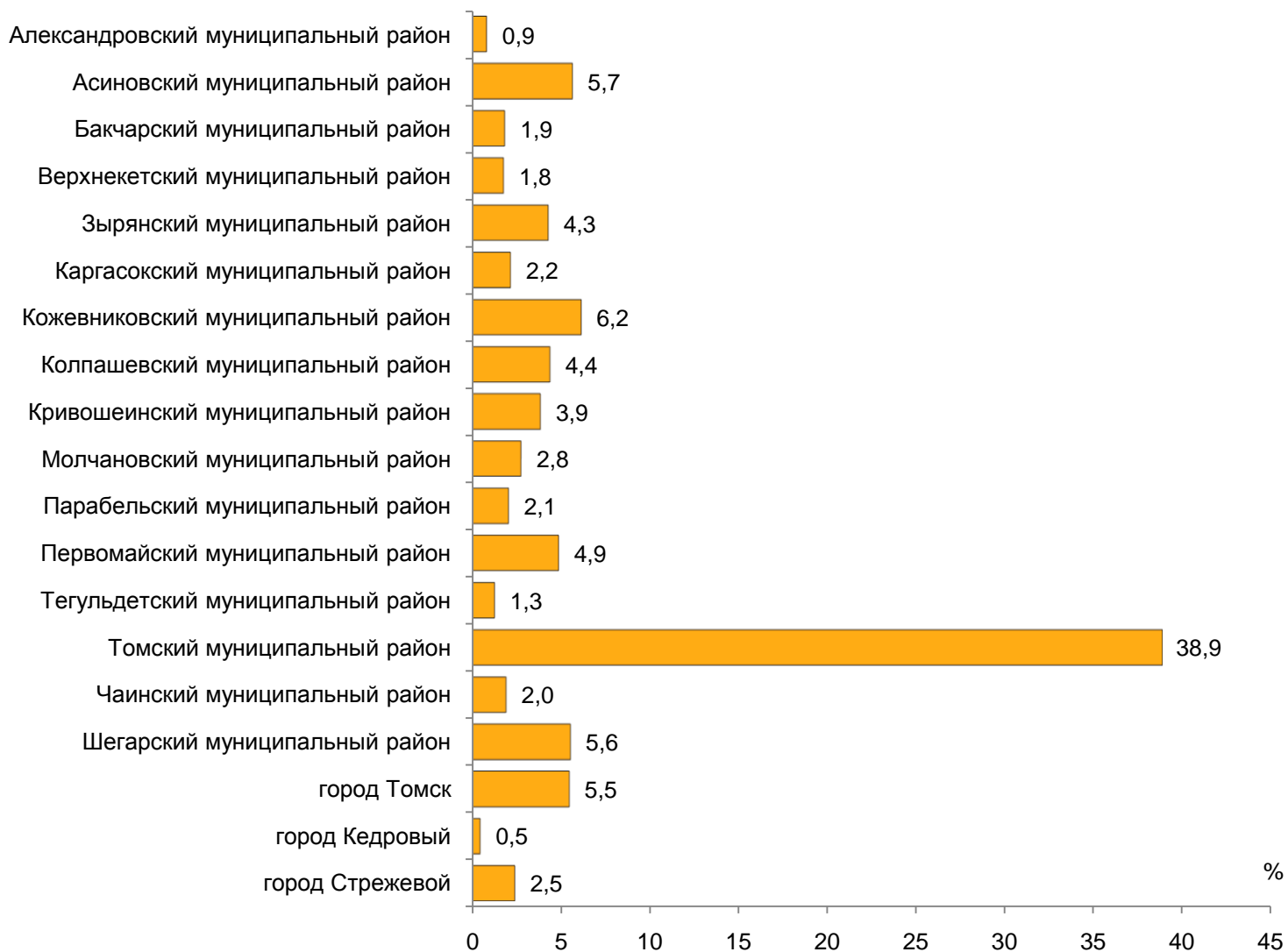
(в процентах от общей посевной площади зерновых и зернобобовых культур в хозяйствах всех категорий)



В соответствии с Федеральным законом от 29 ноября 2007 г. № 282-ФЗ "Об официальном статистическом учете и системе государственной статистики в Российской Федерации" (п. 5, ст. 4; ч. 1, ст. 9) данные не публикуются в целях обеспечения конфиденциальности полученных от респондентов первичных статистических данных по муниципальным образованиям Томской области: Колпашевский район, города Томск и Кедровый.

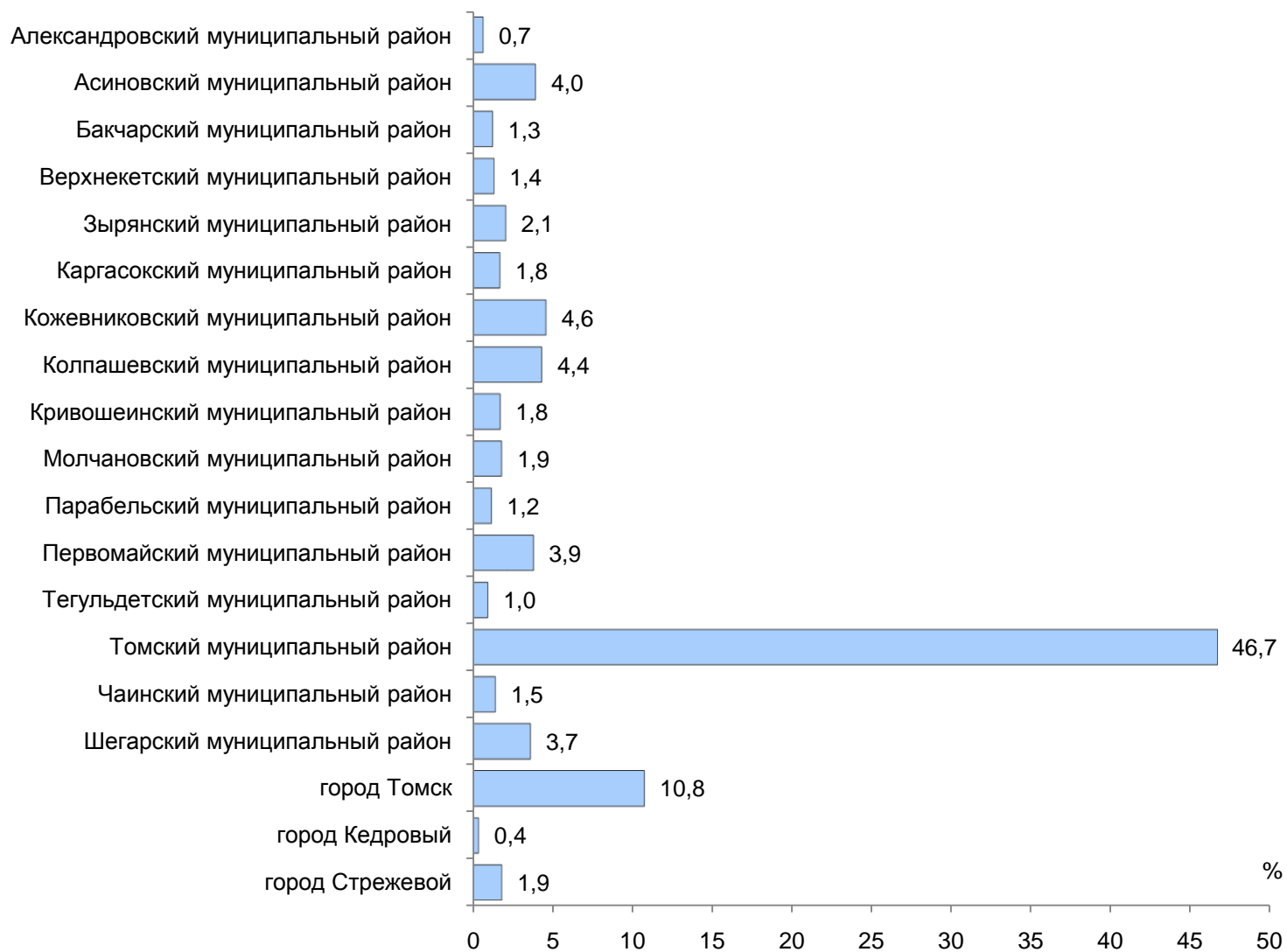
На 1 июля 2016 г. не имели посевной площади зерновых и зернобобовых культур хозяйства всех категорий в муниципальных образованиях Томской области: Александровский, Верхнекетский, Каргасокский, Парабельский, Тегульдетский районы, город Стрежевой.

33. УДЕЛЬНЫЙ ВЕС МУНИЦИПАЛЬНЫХ ОБРАЗОВАНИЙ ТОМСКОЙ ОБЛАСТИ В ОБЩЕЙ ПОСЕВНОЙ ПЛОЩАДИ КАРТОФЕЛЯ ПОД УРОЖАЙ 2016 Г.
(в процентах от общей посевной площади картофеля в хозяйствах всех категорий)



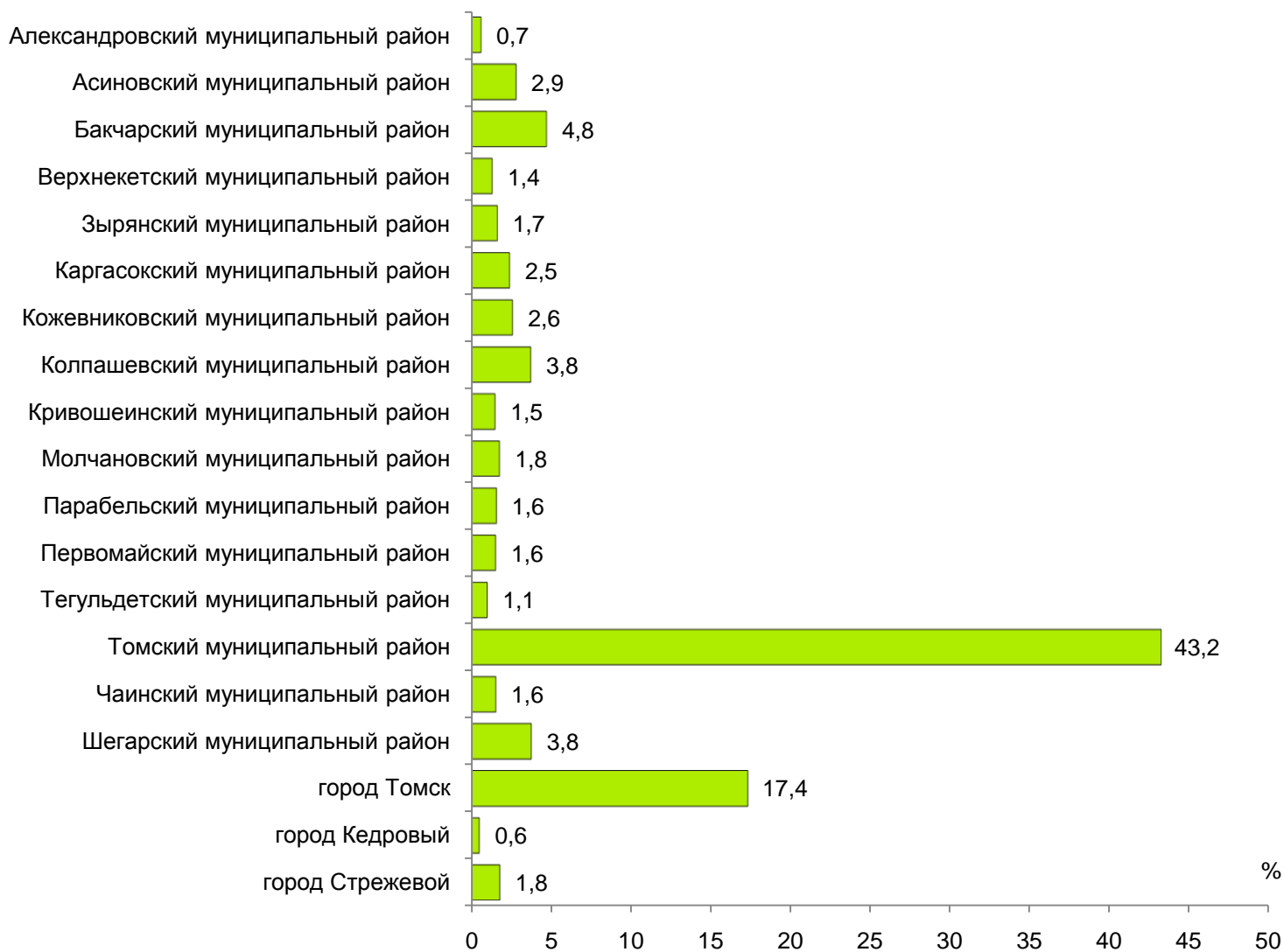
34. УДЕЛЬНЫЙ ВЕС МУНИЦИПАЛЬНЫХ ОБРАЗОВАНИЙ ТОМСКОЙ ОБЛАСТИ В ОБЩЕЙ ПОСЕВНОЙ ПЛОЩАДИ ОВОЩНЫХ И БАХЧЕВЫХ КУЛЬТУР ПОД УРОЖАЙ 2016 Г.

(в процентах от общей посевной площади овощных и бахчевых культур в хозяйствах всех категорий)

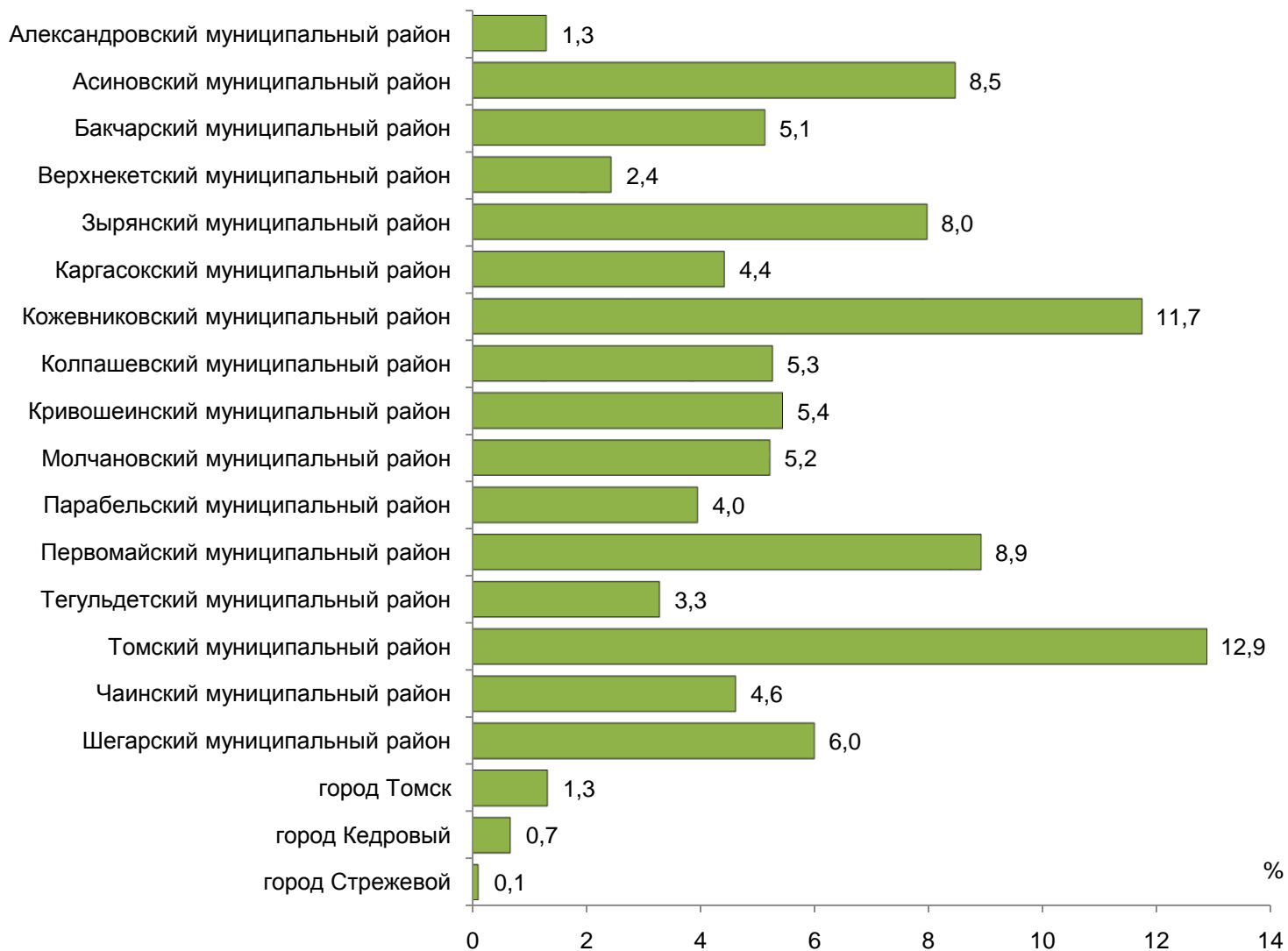


35. УДЕЛЬНЫЙ ВЕС МУНИЦИПАЛЬНЫХ ОБРАЗОВАНИЙ ТОМСКОЙ ОБЛАСТИ В ОБЩЕЙ ПЛОЩАДИ МНОГОЛЕТНИХ ПЛОДОВЫХ НАСАЖДЕНИЙ И ЯГОДНЫХ КУЛЬТУР ПОД УРОЖАЙ 2016 Г.

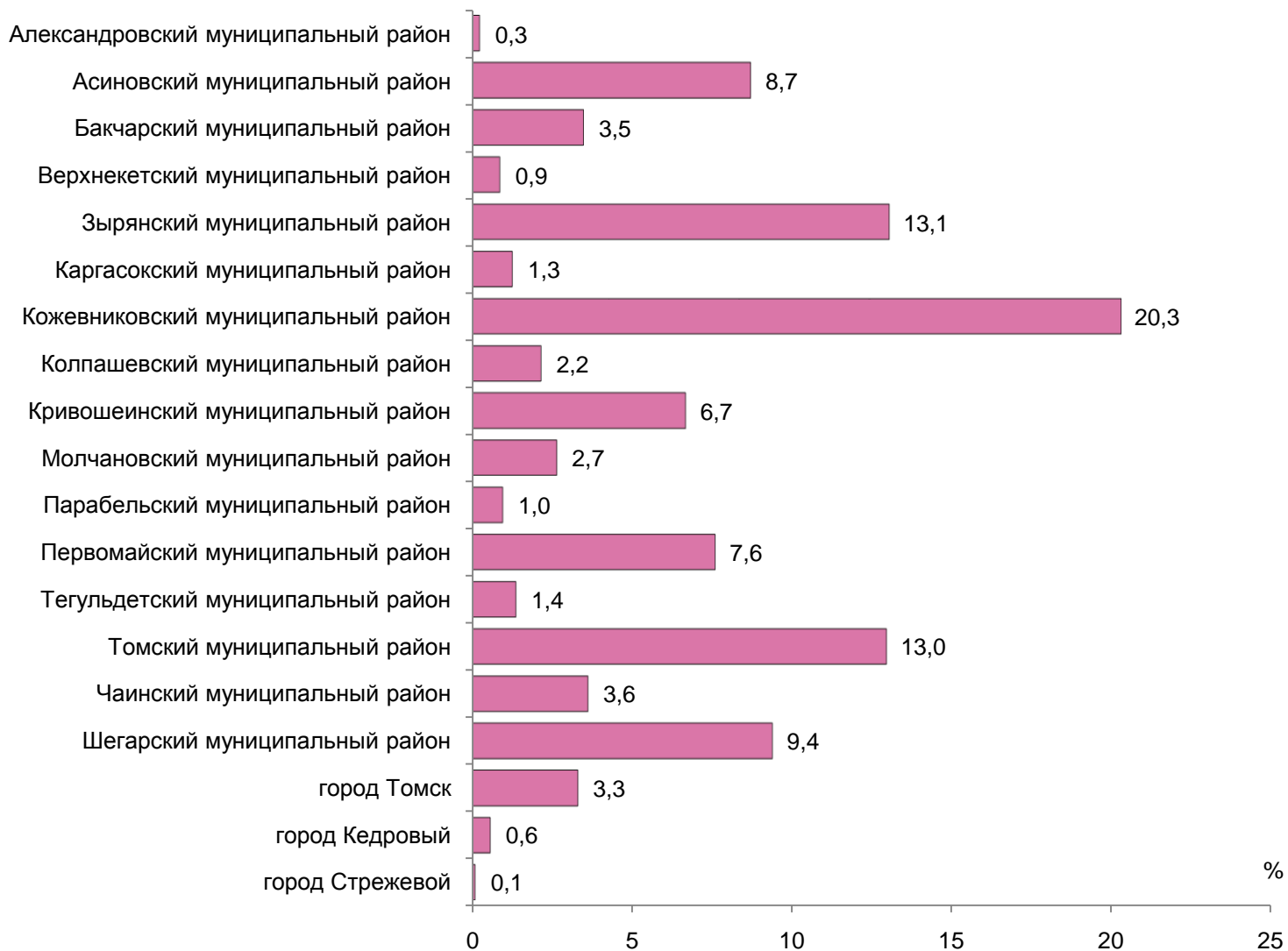
(в процентах от общей площади многолетних плодовых насаждений и ягодных культур в хозяйствах всех категорий)



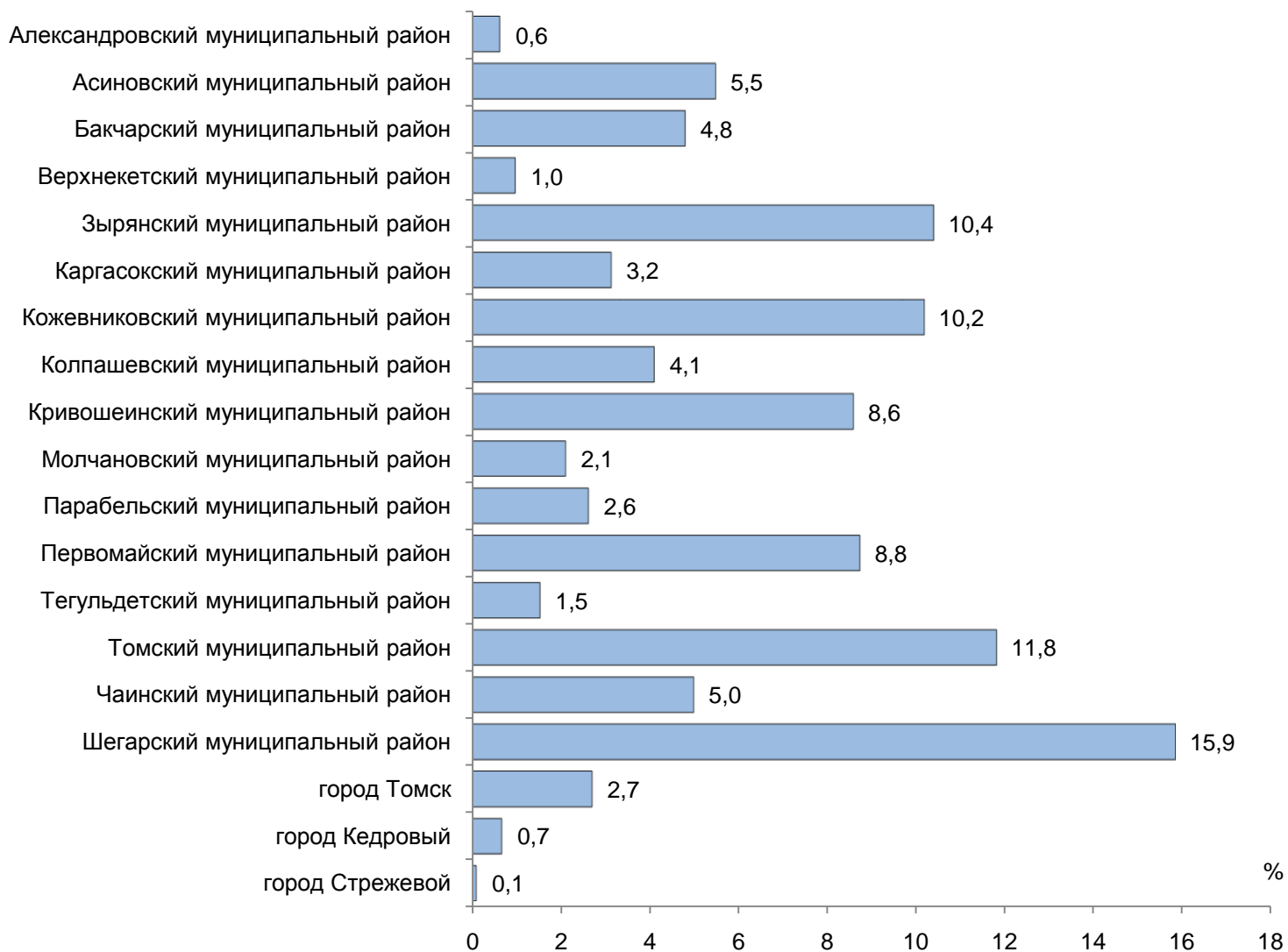
36. УДЕЛЬНЫЙ ВЕС МУНИЦИПАЛЬНЫХ ОБРАЗОВАНИЙ ТОМСКОЙ ОБЛАСТИ В ОБЩЕМ ПОГОЛОВЬЕ КРУПНОГО РОГАТОГО СКОТА
 (в процентах от общего поголовья крупного рогатого скота в хозяйствах всех категорий)



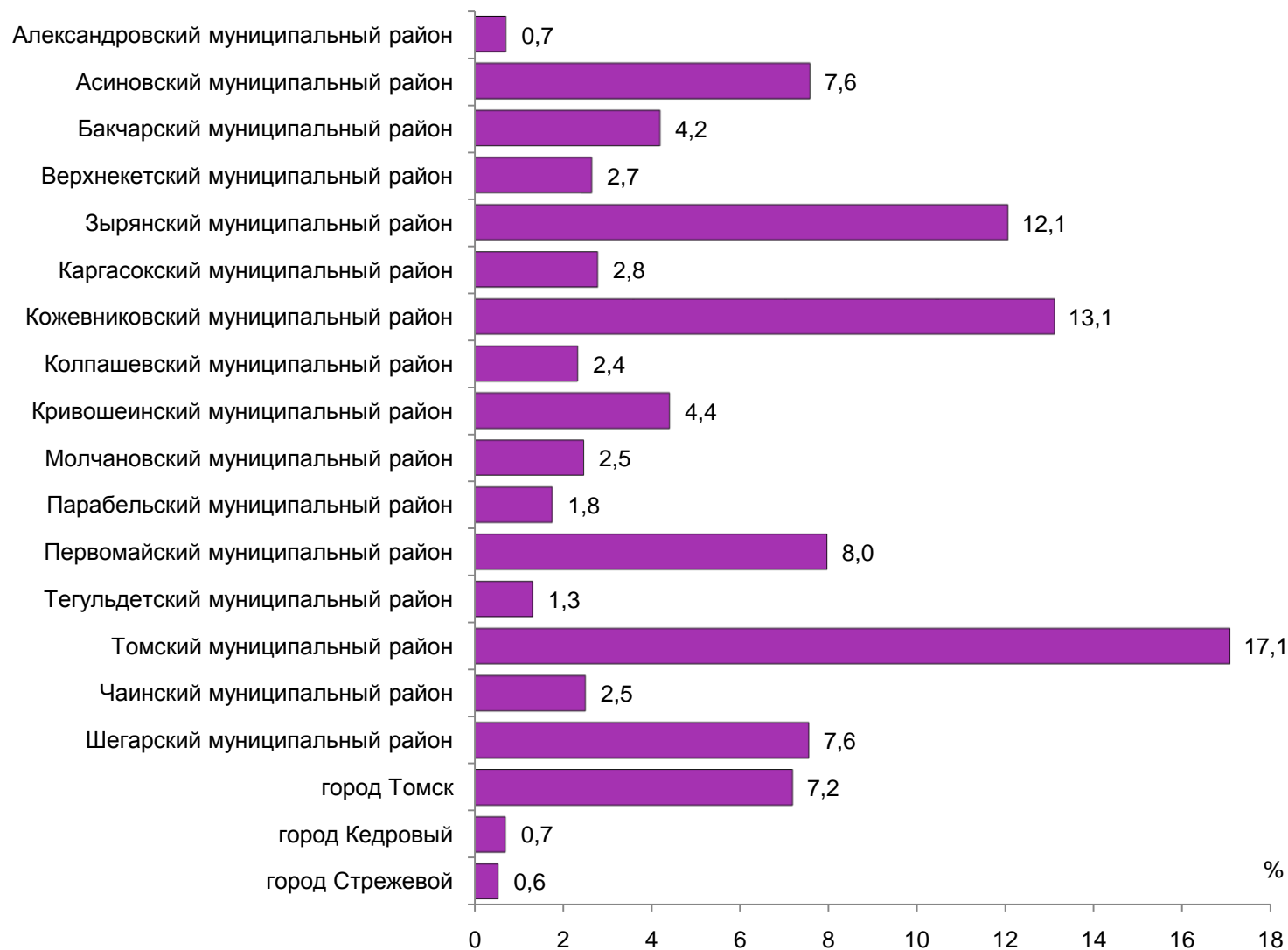
37. УДЕЛЬНЫЙ ВЕС МУНИЦИПАЛЬНЫХ ОБРАЗОВАНИЙ ТОМСКОЙ ОБЛАСТИ В ОБЩЕМ ПОГОЛОВЬЕ СВИНЕЙ
(в процентах от общего поголовья свиней в хозяйствах всех категорий)



38. УДЕЛЬНЫЙ ВЕС МУНИЦИПАЛЬНЫХ ОБРАЗОВАНИЙ ТОМСКОЙ ОБЛАСТИ В ОБЩЕМ ПОГОЛОВЬЕ ОВЕЦ И КОЗ
 (в процентах от общего поголовья овец и коз в хозяйствах всех категорий)



39. УДЕЛЬНЫЙ ВЕС МУНИЦИПАЛЬНЫХ ОБРАЗОВАНИЙ ТОМСКОЙ ОБЛАСТИ В ОБЩЕМ ПОГОЛОВЬЕ ПТИЦЫ
(в процентах от общего поголовья птицы в хозяйствах всех категорий)



ВСЕРОССИЙСКАЯ СЕЛЬСКОХОЗЯЙСТВЕННАЯ ПЕРЕПИСЬ 2016 ГОДА

Том 1
ОСНОВНЫЕ ИТОГИ ВСЕРОССИЙСКОЙ СЕЛЬСКОХОЗЯЙСТВЕННОЙ ПЕРЕПИСИ 2016 ГОДА
ПО ТОМСКОЙ ОБЛАСТИ

Официальное издание

Ответственный за выпуск: отдел статистики сельского хозяйства
и окружающей природной среды
+7 (3822) 52-71-75

Томск, ноябрь 2018 г., Тираж 8 экз.

Отпечатано в отделе информационно-статистических услуг Томскстата
634050, г. Томск, ул. Гагарина, д. 56