



# ЧИСЛО ОБЪЕКТОВ ВСЕРОССИЙСКОЙ СЕЛЬСКОХОЗЯЙСТВЕННОЙ ПЕРЕПИСИ 2016 ГОДА

## ТРУДОВЫЕ РЕСУРСЫ И ИХ ХАРАКТЕРИСТИКА

Том II

г. Томск

ОФИЦИАЛЬНОЕ ИЗДАНИЕ



**ТЕРРИТОРИАЛЬНЫЙ ОРГАН ФЕДЕРАЛЬНОЙ СЛУЖБЫ ГОСУДАРСТВЕННОЙ СТАТИСТИКИ  
ПО ТОМСКОЙ ОБЛАСТИ**

При использовании данных ссылка на Томскстат  
обязательна.  
Перепечатке и тиражированию не подлежит.

**ИТОГИ ВСЕРОССИЙСКОЙ СЕЛЬСКОХОЗЯЙСТВЕННОЙ ПЕРЕПИСИ  
2016 ГОДА**

**Том 2.  
ЧИСЛО ОБЪЕКТОВ ВСЕРОССИЙСКОЙ СЕЛЬСКОХОЗЯЙСТВЕННОЙ ПЕРЕПИСИ 2016 ГОДА.  
ТРУДОВЫЕ РЕСУРСЫ И ИХ ХАРАКТЕРИСТИКА**

**Официальное издание**

**Томск  
2018**

Редакционная комиссия:

С.В. Касинский – руководитель редакционной комиссии

Н.И. Ласкеева, Ю.И. Фролова

**Итоги Всероссийской сельскохозяйственной переписи 2016 года** / Томскстат – Т., 2018.

Т. 2: Число объектов Всероссийской сельскохозяйственной переписи 2016 года. Трудовые ресурсы и их характеристика.  
– 297 с.: диагр.

В томе 2 представлены итоги Всероссийской сельскохозяйственной переписи 2016 года о числе объектов переписи, трудовых ресурсах и их характеристике в разрезе муниципальных образований Томской области.

В сборнике приведены данные о числе сельскохозяйственных организаций, крестьянских (фермерских) хозяйств и индивидуальных предпринимателей, личных подсобных и других индивидуальных хозяйств граждан, некоммерческих объединений граждан, в том числе осуществлявших сельскохозяйственную и различные виды экономической деятельности, их распределении по доле реализованной продукции сельского хозяйства; трудовых ресурсах объектов переписи, их характеристике по возрастному составу, уровню образования, стажу работы; группировки по численности работников; размещены диаграммы по основным показателям. Данные представлены в абсолютных и относительных показателях.

©Территориальный орган Федеральной  
службы государственной статистики  
по Томской области, 2018  
E-mail: P70\_mail@gks.ru

<http://tmsk.gks.ru>

## СОДЕРЖАНИЕ

ПРЕДИСЛОВИЕ .....	9
-------------------	---

### **ЧИСЛО ОБЪЕКТОВ ПЕРЕПИСИ**

#### **ЧИСЛО ОБЪЕКТОВ ПЕРЕПИСИ И ИХ РАСПРЕДЕЛЕНИЕ ПО ВИДАМ ДЕЯТЕЛЬНОСТИ**

1. ЧИСЛО СЕЛЬСКОХОЗЯЙСТВЕННЫХ ОРГАНИЗАЦИЙ, КРЕСТЬЯНСКИХ (ФЕРМЕРСКИХ) ХОЗЯЙСТВ И ИНДИВИДУАЛЬНЫХ ПРЕДПРИНИМАТЕЛЕЙ .....	11
2. ЧИСЛО СЕЛЬСКОХОЗЯЙСТВЕННЫХ ОРГАНИЗАЦИЙ, КРЕСТЬЯНСКИХ (ФЕРМЕРСКИХ) ХОЗЯЙСТВ И ИНДИВИДУАЛЬНЫХ ПРЕДПРИНИМАТЕЛЕЙ, ОСУЩЕСТВЛЯВШИХ СЕЛЬСКОХОЗЯЙСТВЕННУЮ ДЕЯТЕЛЬНОСТЬ В I ПОЛУГОДИИ 2016 ГОДА .....	13
3. УДЕЛЬНЫЙ ВЕС СЕЛЬСКОХОЗЯЙСТВЕННЫХ ОРГАНИЗАЦИЙ, КРЕСТЬЯНСКИХ (ФЕРМЕРСКИХ) ХОЗЯЙСТВ И ИНДИВИДУАЛЬНЫХ ПРЕДПРИНИМАТЕЛЕЙ, ОСУЩЕСТВЛЯВШИХ СЕЛЬСКОХОЗЯЙСТВЕННУЮ ДЕЯТЕЛЬНОСТЬ В I ПОЛУГОДИИ 2016 ГОДА.....	15
4. ЧИСЛО СЕЛЬСКОХОЗЯЙСТВЕННЫХ ОРГАНИЗАЦИЙ, НЕ ОТНОсяЩИХся К СУБЪЕКТАМ МАЛОГО ПРЕДПРИНИМАТЕЛЬСТВА, ОСУЩЕСТВЛЯВШИХ РАЗЛИЧНЫЕ ВИДЫ СЕЛЬСКОХОЗЯЙСТВЕННОЙ ДЕЯТЕЛЬНОСТИ В I ПОЛУГОДИИ 2016 ГОДА.....	17
5. УДЕЛЬНЫЙ ВЕС СЕЛЬСКОХОЗЯЙСТВЕННЫХ ОРГАНИЗАЦИЙ, НЕ ОТНОсяЩИХся К СУБЪЕКТАМ МАЛОГО ПРЕДПРИНИМАТЕЛЬСТВА, ОСУЩЕСТВЛЯВШИХ РАЗЛИЧНЫЕ ВИДЫ СЕЛЬСКОХОЗЯЙСТВЕННОЙ ДЕЯТЕЛЬНОСТИ В I ПОЛУГОДИИ 2016 ГОДА.....	20
6. ЧИСЛО МАЛЫХ СЕЛЬСКОХОЗЯЙСТВЕННЫХ ПРЕДПРИЯТИЙ, ОСУЩЕСТВЛЯВШИХ РАЗЛИЧНЫЕ ВИДЫ СЕЛЬСКОХОЗЯЙСТВЕННОЙ ДЕЯТЕЛЬНОСТИ В I ПОЛУГОДИИ 2016 ГОДА.....	23
7. УДЕЛЬНЫЙ ВЕС МАЛЫХ СЕЛЬСКОХОЗЯЙСТВЕННЫХ ПРЕДПРИЯТИЙ, ОСУЩЕСТВЛЯВШИХ РАЗЛИЧНЫЕ ВИДЫ СЕЛЬСКОХОЗЯЙСТВЕННОЙ ДЕЯТЕЛЬНОСТИ В I ПОЛУГОДИИ 2016 ГОДА.....	26
8. ЧИСЛО КРЕСТЬЯНСКИХ (ФЕРМЕРСКИХ) ХОЗЯЙСТВ, ОСУЩЕСТВЛЯВШИХ РАЗЛИЧНЫЕ ВИДЫ СЕЛЬСКОХОЗЯЙСТВЕННОЙ ДЕЯТЕЛЬНОСТИ В I ПОЛУГОДИИ 2016 ГОДА.....	29
9. УДЕЛЬНЫЙ ВЕС КРЕСТЬЯНСКИХ (ФЕРМЕРСКИХ) ХОЗЯЙСТВ, ОСУЩЕСТВЛЯВШИХ РАЗЛИЧНЫЕ ВИДЫ СЕЛЬСКОХОЗЯЙСТВЕННОЙ ДЕЯТЕЛЬНОСТИ В I ПОЛУГОДИИ 2016 ГОДА.....	32

10. ЧИСЛО ИНДИВИДУАЛЬНЫХ ПРЕДПРИНИМАТЕЛЕЙ, ОСУЩЕСТВЛЯВШИХ РАЗЛИЧНЫЕ ВИДЫ СЕЛЬСКОХОЗЯЙСТВЕННОЙ ДЕЯТЕЛЬНОСТИ В I ПОЛУГОДИИ 2016 ГОДА.....	35
11. УДЕЛЬНЫЙ ВЕС ИНДИВИДУАЛЬНЫХ ПРЕДПРИНИМАТЕЛЕЙ, ОСУЩЕСТВЛЯВШИХ РАЗЛИЧНЫЕ ВИДЫ СЕЛЬСКОХОЗЯЙСТВЕННОЙ ДЕЯТЕЛЬНОСТИ В I ПОЛУГОДИИ 2016 ГОДА.....	38
12. ЧИСЛО СЕЛЬСКОХОЗЯЙСТВЕННЫХ ОРГАНИЗАЦИЙ, НЕ ОТНОсяЩИХСЯ К СУБЪЕКТАМ МАЛОГО ПРЕДПРИНИМАТЕЛЬСТВА, ОСУЩЕСТВЛЯВШИХ РАЗЛИЧНЫЕ ВИДЫ НЕСЕЛЬСКОХОЗЯЙСТВЕННОЙ ДЕЯТЕЛЬНОСТИ В I ПОЛУГОДИИ 2016 ГОДА.....	41
13. ЧИСЛО МАЛЫХ СЕЛЬСКОХОЗЯЙСТВЕННЫХ ПРЕДПРИЯТИЙ, ОСУЩЕСТВЛЯВШИХ РАЗЛИЧНЫЕ ВИДЫ НЕСЕЛЬСКОХОЗЯЙСТВЕННОЙ ДЕЯТЕЛЬНОСТИ В I ПОЛУГОДИИ 2016 ГОДА .....	43
14. ЧИСЛО КРЕСТЬЯНСКИХ (ФЕРМЕРСКИХ) ХОЗЯЙСТВ, ОСУЩЕСТВЛЯВШИХ РАЗЛИЧНЫЕ ВИДЫ НЕСЕЛЬСКОХОЗЯЙСТВЕННОЙ ДЕЯТЕЛЬНОСТИ В I ПОЛУГОДИИ 2016 ГОДА.....	45
15. ЧИСЛО ИНДИВИДУАЛЬНЫХ ПРЕДПРИНИМАТЕЛЕЙ, ОСУЩЕСТВЛЯВШИХ РАЗЛИЧНЫЕ ВИДЫ НЕСЕЛЬСКОХОЗЯЙСТВЕННОЙ ДЕЯТЕЛЬНОСТИ В I ПОЛУГОДИИ 2016 ГОДА.....	47
16. ЧИСЛО ЛИЧНЫХ ПОДСОБНЫХ И ДРУГИХ ИНДИВИДУАЛЬНЫХ ХОЗЯЙСТВ ГРАЖДАН .....	49
17. ЧИСЛО ЛИЧНЫХ ПОДСОБНЫХ И ДРУГИХ ИНДИВИДУАЛЬНЫХ ХОЗЯЙСТВ ГРАЖДАН, ПРОИЗВОДИВШИХ СЕЛЬСКОХОЗЯЙСТВЕННУЮ ПРОДУКЦИЮ В I ПОЛУГОДИИ 2016 ГОДА .....	53
18. УДЕЛЬНЫЙ ВЕС ЛИЧНЫХ ПОДСОБНЫХ И ДРУГИХ ИНДИВИДУАЛЬНЫХ ХОЗЯЙСТВ ГРАЖДАН, ПРОИЗВОДИВШИХ СЕЛЬСКОХОЗЯЙСТВЕННУЮ ПРОДУКЦИЮ В I ПОЛУГОДИИ 2016 ГОДА .....	57
19. ЧИСЛО ЛИЧНЫХ ПОДСОБНЫХ И ДРУГИХ ИНДИВИДУАЛЬНЫХ ХОЗЯЙСТВ ГРАЖДАН С ЗАБРОШЕННЫМИ ЗЕМЕЛЬНЫМИ УЧАСТКАМИ (ПУСТУЮЩИМИ ДОМАМИ) .....	61
20. УДЕЛЬНЫЙ ВЕС ЛИЧНЫХ ПОДСОБНЫХ И ДРУГИХ ИНДИВИДУАЛЬНЫХ ХОЗЯЙСТВ ГРАЖДАН С ЗАБРОШЕННЫМИ ЗЕМЕЛЬНЫМИ УЧАСТКАМИ (ПУСТУЮЩИМИ ДОМАМИ) .....	63
21. РАСПРЕДЕЛЕНИЕ ЛИЧНЫХ ПОДСОБНЫХ ХОЗЯЙСТВ ПО ЦЕЛИ ПРОИЗВОДСТВА СЕЛЬСКОХОЗЯЙСТВЕННОЙ ПРОДУКЦИИ .....	65
21-А. РАСПРЕДЕЛЕНИЕ ЛИЧНЫХ ПОДСОБНЫХ И ДРУГИХ ИНДИВИДУАЛЬНЫХ ХОЗЯЙСТВ ГРАЖДАН ПО ЦЕЛИ ПРОИЗВОДСТВА СЕЛЬСКОХОЗЯЙСТВЕННОЙ ПРОДУКЦИИ .....	67
22. ЧИСЛО НЕКОММЕРЧЕСКИХ ОБЪЕДИНЕНИЙ ГРАЖДАН .....	69
23. ЧИСЛО НЕКОММЕРЧЕСКИХ ОБЪЕДИНЕНИЙ ГРАЖДАН, ОСУЩЕСТВЛЯВШИХ СЕЛЬСКОХОЗЯЙСТВЕННУЮ ДЕЯТЕЛЬНОСТЬ В I ПОЛУГОДИИ 2016 ГОДА.....	71
24. УДЕЛЬНЫЙ ВЕС НЕКОММЕРЧЕСКИХ ОБЪЕДИНЕНИЙ ГРАЖДАН, ОСУЩЕСТВЛЯВШИХ СЕЛЬСКОХОЗЯЙСТВЕННУЮ ДЕЯТЕЛЬНОСТЬ В I ПОЛУГОДИИ 2016 ГОДА.....	73

---

25. КОЛИЧЕСТВО ЗЕМЕЛЬНЫХ УЧАСТКОВ В НЕКОММЕРЧЕСКИХ ОБЪЕДИНЕНИЯХ ГРАЖДАН.....	75
--	----

### **РАСПРЕДЕЛЕНИЕ ОБЪЕКТОВ ПЕРЕПИСИ ПО ДОЛЕ РЕАЛИЗОВАННОЙ ПРОДУКЦИИ**

26. РАСПРЕДЕЛЕНИЕ СЕЛЬСКОХОЗЯЙСТВЕННЫХ ОРГАНИЗАЦИЙ, НЕ ОТНОСЯЩИХСЯ К СУБЪЕКТАМ МАЛОГО ПРЕДПРИНИМАТЕЛЬСТВА, ПО ДОЛЕ РЕАЛИЗОВАННОЙ ПРОДУКЦИИ В 2015 ГОДУ .....	78
27. РАСПРЕДЕЛЕНИЕ МАЛЫХ СЕЛЬСКОХОЗЯЙСТВЕННЫХ ПРЕДПРИЯТИЙ (БЕЗ МИКРОПРЕДПРИЯТИЙ) ПО ДОЛЕ РЕАЛИЗОВАННОЙ ПРОДУКЦИИ В 2015 ГОДУ .....	92
28. РАСПРЕДЕЛЕНИЕ СЕЛЬСКОХОЗЯЙСТВЕННЫХ МИКРОПРЕДПРИЯТИЙ ПО ДОЛЕ РЕАЛИЗОВАННОЙ ПРОДУКЦИИ В 2015 ГОДУ .....	102
29. РАСПРЕДЕЛЕНИЕ КРЕСТЬЯНСКИХ (ФЕРМЕРСКИХ) ХОЗЯЙСТВ ПО ДОЛЕ РЕАЛИЗОВАННОЙ ПРОДУКЦИИ В 2015 ГОДУ .....	114
30. РАСПРЕДЕЛЕНИЕ ИНДИВИДУАЛЬНЫХ ПРЕДПРИНИМАТЕЛЕЙ ПО ДОЛЕ РЕАЛИЗОВАННОЙ ПРОДУКЦИИ В 2015 ГОДУ .....	132
31. РАСПРЕДЕЛЕНИЕ ЛИЧНЫХ ПОДСОБНЫХ И ДРУГИХ ИНДИВИДУАЛЬНЫХ ХОЗЯЙСТВ ГРАЖДАН ПО ДОЛЕ РЕАЛИЗОВАННОЙ ПРОДУКЦИИ В 2015 ГОДУ.....	146

### **ТРУДОВЫЕ РЕСУРСЫ**

#### **ТРУДОВЫЕ РЕСУРСЫ СЕЛЬСКОХОЗЯЙСТВЕННЫХ ОРГАНИЗАЦИЙ**

32. СРЕДНЕГОДОВАЯ ЧИСЛЕННОСТЬ ВСЕХ РАБОТНИКОВ СЕЛЬСКОХОЗЯЙСТВЕННЫХ ОРГАНИЗАЦИЙ В 2015 ГОДУ.....	173
33. СРЕДНЕГОДОВАЯ ЧИСЛЕННОСТЬ РАБОТНИКОВ СЕЛЬСКОХОЗЯЙСТВЕННЫХ ОРГАНИЗАЦИЙ, ЗАНЯТЫХ В СЕЛЬСКОХОЗЯЙСТВЕННОМ ПРОИЗВОДСТВЕ В 2015 ГОДУ.....	175
34. ЧИСЛЕННОСТЬ РАБОТНИКОВ СЕЛЬСКОХОЗЯЙСТВЕННЫХ ОРГАНИЗАЦИЙ.....	177
35. ЧИСЛЕННОСТЬ РАБОТНИКОВ СЕЛЬСКОХОЗЯЙСТВЕННЫХ ОРГАНИЗАЦИЙ, НЕ ОТНОСЯЩИХСЯ К СУБЪЕКТАМ МАЛОГО ПРЕДПРИНИМАТЕЛЬСТВА .....	179
36. ЧИСЛЕННОСТЬ РАБОТНИКОВ МАЛЫХ СЕЛЬСКОХОЗЯЙСТВЕННЫХ ПРЕДПРИЯТИЙ .....	181
37. ЧИСЛЕННОСТЬ РАБОТНИКОВ СЕЛЬСКОХОЗЯЙСТВЕННЫХ МИКРОПРЕДПРИЯТИЙ.....	183
38. РАСПРЕДЕЛЕНИЕ ЧИСЛЕННОСТИ РУКОВОДИТЕЛЕЙ СЕЛЬСКОХОЗЯЙСТВЕННЫХ ОРГАНИЗАЦИЙ, НЕ ОТНОСЯЩИХСЯ К СУБЪЕКТАМ МАЛОГО ПРЕДПРИНИМАТЕЛЬСТВА, ПО ПОЛУ И ВОЗРАСТУ.....	185
39. РАСПРЕДЕЛЕНИЕ ЧИСЛЕННОСТИ РУКОВОДИТЕЛЕЙ МАЛЫХ СЕЛЬСКОХОЗЯЙСТВЕННЫХ ПРЕДПРИЯТИЙ ПО ПОЛУ И ВОЗРАСТУ ..	187



---

40. СТРУКТУРА ЧИСЛЕННОСТИ РУКОВОДИТЕЛЕЙ СЕЛЬСКОХОЗЯЙСТВЕННЫХ ОРГАНИЗАЦИЙ, НЕ ОТНОСЯЩИХСЯ К СУБЪЕКТАМ МАЛОГО ПРЕДПРИНИМАТЕЛЬСТВА, ПО ПОЛУ И ВОЗРАСТУ .....	189
41. СТРУКТУРА ЧИСЛЕННОСТИ РУКОВОДИТЕЛЕЙ МАЛЫХ СЕЛЬСКОХОЗЯЙСТВЕННЫХ ПРЕДПРИЯТИЙ ПО ПОЛУ И ВОЗРАСТУ .....	191
42. РАСПРЕДЕЛЕНИЕ ЧИСЛЕННОСТИ РУКОВОДИТЕЛЕЙ СЕЛЬСКОХОЗЯЙСТВЕННЫХ ОРГАНИЗАЦИЙ, НЕ ОТНОСЯЩИХСЯ К СУБЪЕКТАМ МАЛОГО ПРЕДПРИНИМАТЕЛЬСТВА, ПО УРОВНЮ ОБРАЗОВАНИЯ.....	193
43. РАСПРЕДЕЛЕНИЕ ЧИСЛЕННОСТИ РУКОВОДИТЕЛЕЙ МАЛЫХ СЕЛЬСКОХОЗЯЙСТВЕННЫХ ПРЕДПРИЯТИЙ ПО УРОВНЮ ОБРАЗОВАНИЯ.....	195
44. СТРУКТУРА ЧИСЛЕННОСТИ РУКОВОДИТЕЛЕЙ СЕЛЬСКОХОЗЯЙСТВЕННЫХ ОРГАНИЗАЦИЙ, НЕ ОТНОСЯЩИХСЯ К СУБЪЕКТАМ МАЛОГО ПРЕДПРИНИМАТЕЛЬСТВА, ПО УРОВНЮ ОБРАЗОВАНИЯ .....	197
45. СТРУКТУРА ЧИСЛЕННОСТИ РУКОВОДИТЕЛЕЙ МАЛЫХ СЕЛЬСКОХОЗЯЙСТВЕННЫХ ПРЕДПРИЯТИЙ ПО УРОВНЮ ОБРАЗОВАНИЯ...	199
46. РАСПРЕДЕЛЕНИЕ ЧИСЛЕННОСТИ РУКОВОДИТЕЛЕЙ СЕЛЬСКОХОЗЯЙСТВЕННЫХ ОРГАНИЗАЦИЙ, НЕ ОТНОСЯЩИХСЯ К СУБЪЕКТАМ МАЛОГО ПРЕДПРИНИМАТЕЛЬСТВА, ПО СТАЖУ РАБОТЫ .....	201
47. РАСПРЕДЕЛЕНИЕ ЧИСЛЕННОСТИ РУКОВОДИТЕЛЕЙ МАЛЫХ СЕЛЬСКОХОЗЯЙСТВЕННЫХ ОРГАНИЗАЦИЙ ПО СТАЖУ РАБОТЫ .....	203
48. СТРУКТУРА ЧИСЛЕННОСТИ РУКОВОДИТЕЛЕЙ СЕЛЬСКОХОЗЯЙСТВЕННЫХ ОРГАНИЗАЦИЙ, НЕ ОТНОСЯЩИХСЯ К СУБЪЕКТАМ МАЛОГО ПРЕДПРИНИМАТЕЛЬСТВА, ПО СТАЖУ РАБОТЫ.....	205
49. СТРУКТУРА ЧИСЛЕННОСТИ РУКОВОДИТЕЛЕЙ МАЛЫХ СЕЛЬСКОХОЗЯЙСТВЕННЫХ ПРЕДПРИЯТИЙ ПО СТАЖУ РАБОТЫ .....	207
50. РАСПРЕДЕЛЕНИЕ ЧИСЛЕННОСТИ ПОСТОЯННЫХ РАБОТНИКОВ СЕЛЬСКОХОЗЯЙСТВЕННЫХ ОРГАНИЗАЦИЙ ПО ПОЛУ И ВОЗРАСТУ.....	209
51. РАСПРЕДЕЛЕНИЕ ЧИСЛЕННОСТИ ПОСТОЯННЫХ РАБОТНИКОВ СЕЛЬСКОХОЗЯЙСТВЕННЫХ ОРГАНИЗАЦИЙ, НЕ ОТНОСЯЩИХСЯ К СУБЪЕКТАМ МАЛОГО ПРЕДПРИНИМАТЕЛЬСТВА, ПО ПОЛУ И ВОЗРАСТУ .....	211
52. РАСПРЕДЕЛЕНИЕ ЧИСЛЕННОСТИ ПОСТОЯННЫХ РАБОТНИКОВ МАЛЫХ СЕЛЬСКОХОЗЯЙСТВЕННЫХ ПРЕДПРИЯТИЙ ПО ПОЛУ И ВОЗРАСТУ.....	213
53. СТРУКТУРА ЧИСЛЕННОСТИ ПОСТОЯННЫХ РАБОТНИКОВ СЕЛЬСКОХОЗЯЙСТВЕННЫХ ОРГАНИЗАЦИЙ ПО ПОЛУ И ВОЗРАСТУ .....	215
54. СТРУКТУРА ЧИСЛЕННОСТИ ПОСТОЯННЫХ РАБОТНИКОВ СЕЛЬСКОХОЗЯЙСТВЕННЫХ ОРГАНИЗАЦИЙ, НЕ ОТНОСЯЩИХСЯ К СУБЪЕКТАМ МАЛОГО ПРЕДПРИНИМАТЕЛЬСТВА, ПО ПОЛУ И ВОЗРАСТУ.....	217
55. СТРУКТУРА ЧИСЛЕННОСТИ ПОСТОЯННЫХ РАБОТНИКОВ МАЛЫХ СЕЛЬСКОХОЗЯЙСТВЕННЫХ ПРЕДПРИЯТИЙ ПО ПОЛУ И ВОЗРАСТУ.....	219
56. РАСПРЕДЕЛЕНИЕ ЧИСЛЕННОСТИ ПОСТОЯННЫХ РАБОТНИКОВ СЕЛЬСКОХОЗЯЙСТВЕННЫХ ОРГАНИЗАЦИЙ ПО УРОВНЮ ОБРАЗОВАНИЯ.....	221

57. РАСПРЕДЕЛЕНИЕ ЧИСЛЕННОСТИ ПОСТОЯННЫХ РАБОТНИКОВ СЕЛЬСКОХОЗЯЙСТВЕННЫХ ОРГАНИЗАЦИЙ, НЕ ОТНОСЯЩИХСЯ К СУБЪЕКТАМ МАЛОГО ПРЕДПРИНИМАТЕЛЬСТВА, ПО УРОВНЮ ОБРАЗОВАНИЯ .....	223
58. РАСПРЕДЕЛЕНИЕ ЧИСЛЕННОСТИ ПОСТОЯННЫХ РАБОТНИКОВ МАЛЫХ СЕЛЬСКОХОЗЯЙСТВЕННЫХ ПРЕДПРИЯТИЙ ПО УРОВНЮ ОБРАЗОВАНИЯ.....	225
59. СТРУКТУРА ЧИСЛЕННОСТИ ПОСТОЯННЫХ РАБОТНИКОВ СЕЛЬСКОХОЗЯЙСТВЕННЫХ ОРГАНИЗАЦИЙ ПО УРОВНЮ ОБРАЗОВАНИЯ.....	227
60. СТРУКТУРА ЧИСЛЕННОСТИ ПОСТОЯННЫХ РАБОТНИКОВ СЕЛЬСКОХОЗЯЙСТВЕННЫХ ОРГАНИЗАЦИЙ, НЕ ОТНОСЯЩИХСЯ К СУБЪЕКТАМ МАЛОГО ПРЕДПРИНИМАТЕЛЬСТВА, ПО УРОВНЮ ОБРАЗОВАНИЯ .....	229
61. СТРУКТУРА ЧИСЛЕННОСТИ ПОСТОЯННЫХ РАБОТНИКОВ МАЛЫХ СЕЛЬСКОХОЗЯЙСТВЕННЫХ ПРЕДПРИЯТИЙ ПО УРОВНЮ ОБРАЗОВАНИЯ.....	231
62. ГРУППИРОВКА СЕЛЬСКОХОЗЯЙСТВЕННЫХ ОРГАНИЗАЦИЙ ПО ЧИСЛЕННОСТИ РАБОТНИКОВ .....	233

#### **ТРУДОВЫЕ РЕСУРСЫ КРЕСТЬЯНСКИХ (ФЕРМЕРСКИХ)ХОЗЯЙСТВ И ИНДИВИДУАЛЬНЫХ ПРЕДПРИНИМАТЕЛЕЙ**

63. СРЕДНЕГОДОВАЯ ЧИСЛЕННОСТЬ ВСЕХ РАБОТНИКОВ КРЕСТЬЯНСКИХ (ФЕРМЕРСКИХ) ХОЗЯЙСТВ И ИНДИВИДУАЛЬНЫХ ПРЕДПРИНИМАТЕЛЕЙ В 2015 ГОДУ .....	239
64. СРЕДНЕГОДОВАЯ ЧИСЛЕННОСТЬ РАБОТНИКОВ, ЗАНЯТЫХ В СЕЛЬСКОХОЗЯЙСТВЕННОМ ПРОИЗВОДСТВЕ КРЕСТЬЯНСКИХ (ФЕРМЕРСКИХ) ХОЗЯЙСТВ И ИНДИВИДУАЛЬНЫХ ПРЕДПРИНИМАТЕЛЕЙ В 2015 ГОДУ .....	241
65. ЧИСЛЕННОСТЬ РАБОТНИКОВ КРЕСТЬЯНСКИХ (ФЕРМЕРСКИХ) ХОЗЯЙСТВ И ИНДИВИДУАЛЬНЫХ ПРЕДПРИНИМАТЕЛЕЙ.....	243
66. ЧИСЛЕННОСТЬ РАБОТНИКОВ КРЕСТЬЯНСКИХ (ФЕРМЕРСКИХ) ХОЗЯЙСТВ .....	246
67. ЧИСЛЕННОСТЬ РАБОТНИКОВ ИНДИВИДУАЛЬНЫХ ПРЕДПРИНИМАТЕЛЕЙ .....	248
68. РАСПРЕДЕЛЕНИЕ ЧИСЛЕННОСТИ ГЛАВ КРЕСТЬЯНСКИХ (ФЕРМЕРСКИХ) ХОЗЯЙСТВ И ИНДИВИДУАЛЬНЫХ ПРЕДПРИНИМАТЕЛЕЙ ПО ПОЛУ И ВОЗРАСТУ .....	250
69. РАСПРЕДЕЛЕНИЕ ЧИСЛЕННОСТИ ГЛАВ КРЕСТЬЯНСКИХ (ФЕРМЕРСКИХ) ХОЗЯЙСТВ И ИНДИВИДУАЛЬНЫХ ПРЕДПРИНИМАТЕЛЕЙ ПО УРОВНЮ ОБРАЗОВАНИЯ.....	252
70. СТРУКТУРА ЧИСЛЕННОСТИ ГЛАВ КРЕСТЬЯНСКИХ (ФЕРМЕРСКИХ) ХОЗЯЙСТВ И ИНДИВИДУАЛЬНЫХ ПРЕДПРИНИМАТЕЛЕЙ ПО ПОЛУ И ВОЗРАСТУ.....	254
71. СТРУКТУРА ЧИСЛЕННОСТИ ГЛАВ КРЕСТЬЯНСКИХ (ФЕРМЕРСКИХ) ХОЗЯЙСТВ И ИНДИВИДУАЛЬНЫХ ПРЕДПРИНИМАТЕЛЕЙ ПО УРОВНЮ ОБРАЗОВАНИЯ.....	256



72. РАСПРЕДЕЛЕНИЕ ЧИСЛЕННОСТИ ГЛАВ КРЕСТЬЯНСКИХ (ФЕРМЕРСКИХ) ХОЗЯЙСТВ И ИНДИВИДУАЛЬНЫХ ПРЕДПРИНИМАТЕЛЕЙ ПО СТАЖУ РАБОТЫ .....	258
73. СТРУКТУРА ЧИСЛЕННОСТИ ГЛАВ КРЕСТЬЯНСКИХ (ФЕРМЕРСКИХ) ХОЗЯЙСТВ И ИНДИВИДУАЛЬНЫХ ПРЕДПРИНИМАТЕЛЕЙ ПО СТАЖУ РАБОТЫ .....	260
74. ГРУППИРОВКА КРЕСТЬЯНСКИХ (ФЕРМЕРСКИХ) ХОЗЯЙСТВ И ИНДИВИДУАЛЬНЫХ ПРЕДПРИНИМАТЕЛЕЙ ПО ЧИСЛЕННОСТИ РАБОТНИКОВ .....	262
<b>ТРУДОВЫЕ РЕСУРСЫ ЛИЧНЫХ ПОДСОБНЫХ И ДРУГИХ ИНДИВИДУАЛЬНЫХ ХОЗЯЙСТВ ГРАЖДАН</b>	
75. РАСПРЕДЕЛЕНИЕ ЛИЧНЫХ ПОДСОБНЫХ И ДРУГИХ ИНДИВИДУАЛЬНЫХ ХОЗЯЙСТВ ГРАЖДАН ПО ЧИСЛЕННОСТИ ЛИЦ, ЗАНЯТЫХ ВЫПОЛНЕНИЕМ СЕЛЬСКОХОЗЯЙСТВЕННЫХ РАБОТ .....	267
75-А. РАСПРЕДЕЛЕНИЕ ЛИЧНЫХ ПОДСОБНЫХ ХОЗЯЙСТВ ГРАЖДАН ПО ЧИСЛЕННОСТИ ЛИЦ, ЗАНЯТЫХ ВЫПОЛНЕНИЕМ СЕЛЬСКОХОЗЯЙСТВЕННЫХ РАБОТ .....	269
76. РАСПРЕДЕЛЕНИЕ ЛИЧНЫХ ПОДСОБНЫХ И ДРУГИХ ИНДИВИДУАЛЬНЫХ ХОЗЯЙСТВ ГРАЖДАН В СЕЛЬСКИХ ПОСЕЛЕНИЯХ ПО ЧИСЛЕННОСТИ ЛИЦ, ЗАНЯТЫХ ВЫПОЛНЕНИЕМ СЕЛЬСКОХОЗЯЙСТВЕННЫХ РАБОТ .....	271
77. РАСПРЕДЕЛЕНИЕ ЛИЧНЫХ ПОДСОБНЫХ И ДРУГИХ ИНДИВИДУАЛЬНЫХ ХОЗЯЙСТВ ГРАЖДАН В ГОРОДСКИХ ОКРУГАХ И В ГОРОДСКИХ ПОСЕЛЕНИЯХ ПО ЧИСЛЕННОСТИ ЛИЦ, ЗАНЯТЫХ ВЫПОЛНЕНИЕМ СЕЛЬСКОХОЗЯЙСТВЕННЫХ РАБОТ .....	273
78. ЧИСЛО ЛИЧНЫХ ПОДСОБНЫХ И ДРУГИХ ИНДИВИДУАЛЬНЫХ ХОЗЯЙСТВ ГРАЖДАН, ПРИВЛЕКАВШИХ НАЕМНЫХ РАБОТНИКОВ ДЛЯ ВЫПОЛНЕНИЯ СЕЛЬСКОХОЗЯЙСТВЕННЫХ РАБОТ В 2015 ГОДУ .....	275
79. ЧИСЛО ЛИЧНЫХ ПОДСОБНЫХ И ДРУГИХ ИНДИВИДУАЛЬНЫХ ХОЗЯЙСТВ ГРАЖДАН В СЕЛЬСКИХ ПОСЕЛЕНИЯХ, ПРИВЛЕКАВШИХ НАЕМНЫХ РАБОТНИКОВ ДЛЯ ВЫПОЛНЕНИЯ СЕЛЬСКОХОЗЯЙСТВЕННЫХ РАБОТ В 2015 ГОДУ .....	278
80. ЧИСЛО ЛИЧНЫХ ПОДСОБНЫХ И ДРУГИХ ИНДИВИДУАЛЬНЫХ ХОЗЯЙСТВ ГРАЖДАН В ГОРОДСКИХ ОКРУГАХ И В ГОРОДСКИХ ПОСЕЛЕНИЯХ, ПРИВЛЕКАВШИХ НАЕМНЫХ РАБОТНИКОВ ДЛЯ ВЫПОЛНЕНИЯ СЕЛЬСКОХОЗЯЙСТВЕННЫХ РАБОТ В 2015 ГОДУ .....	281
МЕТОДОЛОГИЧЕСКИЕ ПОЯСНЕНИЯ .....	284
ДИАГРАММЫ .....	286

## ПРЕДИСЛОВИЕ

В томе 2 представлены итоги Всероссийской сельскохозяйственной переписи 2016 г. о числе объектов переписи, трудовых ресурсах и их характеристике в разрезе муниципальных образований Томской области.

В раздел «Число объектов переписи» включена информация о числе сельскохозяйственных организаций, крестьянских (фермерских) хозяйств и индивидуальных предпринимателей, личных подсобных и других индивидуальных хозяйств граждан, садоводческих, огороднических и дачных некоммерческих объединений граждан, в том числе осуществлявших сельскохозяйственную и различные виды экономической деятельности; распределении объектов переписи по доле реализованной продукции.

В разделе «Трудовые ресурсы и их характеристика» размещены данные о трудовых ресурсах сельскохозяйственных организаций, крестьянских (фермерских) хозяйств и индивидуальных предпринимателей, их возрастном составе, уровне образования, распределении численности руководителей по стажу работы, приведены группировки по численности работников. Представлена информация о распределении личных подсобных и других индивидуальных хозяйств граждан в сельских поселениях, городских округах и городских поселениях по численности лиц, занятых выполнением сельскохозяйственных работ, а также привлекавших наемных работников.

В сборнике представлены диаграммы по основным показателям, характеризующим объекты переписи и трудовые ресурсы в целом по Томской области.

## СПИСОК СОКРАЩЕНИЙ

тыс. - тысяч

г. – год

В сборнике приняты условные обозначения:

- - явление отсутствует

0,0 - значение показателя меньше 0,1

0,00 - значение показателя меньше 0,01

... - данные не публикуются в целях обеспечения конфиденциальности первичных статистических данных, полученных от респондентов, в соответствии с Федеральным законом от 29 ноября 2007 г. № 282-ФЗ «Об официальном статистическом учете и системе государственной статистики в Российской Федерации» (п. 5, ст. 4; ч. 1, ст. 9)

В отдельных случаях незначительные расхождения между итогом и суммой данных объясняются их округлением.



## **ЧИСЛО ОБЪЕКТОВ ПЕРЕПИСИ И ИХ РАСПРЕДЕЛЕНИЕ ПО ВИДАМ ДЕЯТЕЛЬНОСТИ**

**1. ЧИСЛО СЕЛЬСКОХОЗЯЙСТВЕННЫХ ОРГАНИЗАЦИЙ, КРЕСТЬЯНСКИХ (ФЕРМЕРСКИХ) ХОЗЯЙСТВ И  
ИНДИВИДУАЛЬНЫХ ПРЕДПРИНИМАТЕЛЕЙ**  
(на 1 июля 2016 года)

	Сельско-хозяйственные организации - всего	в том числе					Крестьянские (фермерские) хозяйства и индивидуальные предприниматели - всего	в том числе			
		сельскохозяйственные организации, не относящиеся к субъектам малого предпринимательства	малые предприятия	из них		подсобные сельскохозяйственные предприятия несельскохозяйственных организаций		крестьянские (фермерские) хозяйства	из них		индивидуальные предприниматели
				малые предприятия (без микропредприятий)	микропредприятия				юридические лица	главы крестьянских (фермерских) хозяйств	
1	2	3	4	5	6	7	8	9	10	11	
<b>Томская область</b>	<b>127</b>	<b>21</b>	<b>82</b>	<b>22</b>	<b>60</b>	<b>24</b>	<b>575</b>	<b>475</b>	<b>148</b>	<b>327</b>	<b>100</b>
<b>Муниципальные районы Томской области</b>	<b>120</b>	<b>21</b>	<b>79</b>	<b>21</b>	<b>58</b>	<b>20</b>	<b>532</b>	<b>440</b>	<b>130</b>	<b>310</b>	<b>92</b>
Александровский муниципальный район	1	-	1	-	1	-	16	13	5	8	3
Асиновский муниципальный район	7	2	3	3	-	2	60	53	30	23	7
Бакчарский муниципальный район	5	1	4	2	2	-	42	41	4	37	1
Верхнекетский муниципальный район	-	-	-	-	-	-	8	7	4	3	1
Зырянский муниципальный район	13	2	10	1	9	1	48	2	2	-	46
Каргасокский муниципальный район	-	-	-	-	-	-	16	14	-	14	2
Кожевниковский муниципальный район	20	4	14	5	9	2	25	22	9	13	3
Колпашевский муниципальный район	6	-	3	-	3	3	17	14	-	14	3

	Сельскохозяйственные организации - всего	в том числе					Крестьянские (фермерские) хозяйства и индивидуальные предприниматели - всего	в том числе			
		сельскохозяйственные организации, не относящиеся к субъектам малого предпринимательства	малые предприятия	из них		подсобные сельскохозяйственные предприятия несельскохозяйственных организаций		крестьянские (фермерские) хозяйства	из них		индивидуальные предприниматели
				малые предприятия (без микропредприятий)	микропредприятия				юридические лица	главы крестьянских (фермерских) хозяйств	
1	2	3	4	5	6	7	8	9	10	11	
Кривошеинский муниципальный район	4	1	2	2	-	1	20	17	1	16	3
Молчановский муниципальный район	3	-	2	-	2	1	30	27	12	15	3
Парабельский муниципальный район	-	-	-	-	-	-	2	2	2	-	-
Первомайский муниципальный район	10	2	8	4	4	-	26	19	9	10	7
Тегульдетский муниципальный район	-	-	-	-	-	-	5	3	-	3	2
Томский муниципальный район	42	6	30	3	27	6	121	114	21	93	7
Чаинский муниципальный район	4	1	1	-	1	2	29	25	-	25	4
Шегарский муниципальный район	5	2	1	1	-	2	67	67	31	36	-
<b>Городские округа Томской области</b>	<b>7</b>	<b>-</b>	<b>3</b>	<b>1</b>	<b>2</b>	<b>4</b>	<b>43</b>	<b>35</b>	<b>18</b>	<b>17</b>	<b>8</b>
город Томск	7	-	3	1	2	4	18	13	-	13	5
город Кедровый	-	-	-	-	-	-	2	2	2	-	-
город Стрежевой	-	-	-	-	-	-	20	18	16	2	2

**2. ЧИСЛО СЕЛЬСКОХОЗЯЙСТВЕННЫХ ОРГАНИЗАЦИЙ, КРЕСТЬЯНСКИХ (ФЕРМЕРСКИХ) ХОЗЯЙСТВ И ИНДИВИДУАЛЬНЫХ ПРЕДПРИНИМАТЕЛЕЙ, ОСУЩЕСТВЛЯВШИХ СЕЛЬСКОХОЗЯЙСТВЕННУЮ ДЕЯТЕЛЬНОСТЬ В I ПОЛУГОДИИ 2016 ГОДА**

	Сельско-хозяйственные организации - всего	в том числе					Крестьянские (фермерские) хозяйства и индивидуальные предприниматели - всего	в том числе			
		сельскохозяйственные организации, не относящиеся к субъектам малого предпринимательства	малые предприятия	из них		подсобные сельскохозяйственные предприятия несельскохозяйственных организаций		крестьянские (фермерские) хозяйства	из них		индивидуальные предприниматели
				малые предприятия (без микропредприятий)	микропредприятия				юридические лица	главы крестьянских (фермерских) хозяйств	
	1	2	3	4	5	6	7	8	9	10	11
<b>Томская область</b>	<b>106</b>	<b>17</b>	<b>69</b>	<b>21</b>	<b>48</b>	<b>20</b>	<b>367</b>	<b>280</b>	<b>26</b>	<b>254</b>	<b>87</b>
<b>Муниципальные районы Томской области</b>	<b>99</b>	<b>17</b>	<b>66</b>	<b>20</b>	<b>46</b>	<b>16</b>	<b>352</b>	<b>270</b>	<b>26</b>	<b>244</b>	<b>82</b>
Александровский муниципальный район	1	-	1	-	1	-	3	2	-	2	1
Асиновский муниципальный район	5	1	3	3	-	1	23	18	1	17	5
Бакчарский муниципальный район	4	1	3	2	1	-	22	22	-	22	-
Верхнекетский муниципальный район	-	-	-	-	-	-	3	3	1	2	-
Зырянский муниципальный район	6	1	5	1	4	-	46	2	2	-	44
Каргасокский муниципальный район	-	-	-	-	-	-	13	11	-	11	2
Кожевниковский муниципальный район	19	3	14	5	9	2	25	22	9	13	3
Колпашевский муниципальный район	5	-	3	-	3	2	16	13	-	13	3



	Сельско-хозяйственные организации - всего	в том числе					Крестьянские (фермерские) хозяйства и индивидуальные предприниматели - всего	в том числе			
		сельскохозяйственные организации, не относящиеся к субъектам малого предпринимательства	малые предприятия	из них		подсобные сельскохозяйственные предприятия несельскохозяйственных организаций		крестьянские (фермерские) хозяйства	из них		индивидуальные предприниматели
				малые предприятия (без микропредприятий)	микропредприятия				юридические лица	главы крестьянских (фермерских) хозяйств	
	1	2	3	4	5	6	7	8	9	10	11
Кривошеинский муниципальный район	4	1	2	2	-	1	20	17	1	16	3
Молчановский муниципальный район	3	-	2	-	2	1	23	20	5	15	3
Парабельский муниципальный район	-	-	-	-	-	-	1	1	1	-	-
Первомайский муниципальный район	8	1	7	3	4	-	16	9	1	8	7
Тегульдетский муниципальный район	-	-	-	-	-	-	5	3	-	3	2
Томский муниципальный район	35	6	24	3	21	5	84	78	5	73	6
Чаинский муниципальный район	4	1	1	-	1	2	19	16	-	16	3
Шегарский муниципальный район	5	2	1	1	-	2	33	33	-	33	-
<b>Городские округа Томской области</b>	<b>7</b>	<b>-</b>	<b>3</b>	<b>1</b>	<b>2</b>	<b>4</b>	<b>15</b>	<b>10</b>	<b>-</b>	<b>10</b>	<b>5</b>
город Томск	7	-	3	1	2	4	11	8	-	8	3
город Кедровый	-	-	-	-	-	-	-	-	-	-	-
город Стрежевой	-	-	-	-	-	-	1	-	-	-	1

### 3. УДЕЛЬНЫЙ ВЕС СЕЛЬСКОХОЗЯЙСТВЕННЫХ ОРГАНИЗАЦИЙ, КРЕСТЬЯНСКИХ (ФЕРМЕРСКИХ) ХОЗЯЙСТВ И ИНДИВИДУАЛЬНЫХ ПРЕДПРИНИМАТЕЛЕЙ, ОСУЩЕСТВЛЯВШИХ СЕЛЬСКОХОЗЯЙСТВЕННУЮ ДЕЯТЕЛЬНОСТЬ В I ПОЛУГОДИИ 2016 ГОДА

(в процентах от общего числа соответствующей категории организаций (хозяйств))

	Сельско-хозяйственные организации	в том числе					Крестьянские (фермерские) хозяйства и индивидуальные предприниматели	в том числе			
		сельскохозяйственные организации, не относящиеся к субъектам малого предпринимательства	малые предприятия	из них		подсобные сельскохозяйственные предприятия несельскохозяйственных организаций		крестьянские (фермерские) хозяйства	из них		индивидуальные предприниматели
				малые предприятия (без микропредприятий)	микропредприятия				юридические лица	главы крестьянских (фермерских) хозяйств	
1	2	3	4	5	6	7	8	9	10	11	
<b>Томская область</b>	<b>83,5</b>	<b>81,0</b>	<b>84,1</b>	<b>95,5</b>	<b>80,0</b>	<b>83,3</b>	<b>63,8</b>	<b>58,9</b>	<b>17,6</b>	<b>77,7</b>	<b>87,0</b>
<b>Муниципальные районы Томской области</b>	<b>82,5</b>	<b>81,0</b>	<b>83,5</b>	<b>95,2</b>	<b>79,3</b>	<b>80,0</b>	<b>66,2</b>	<b>61,4</b>	<b>20,0</b>	<b>78,7</b>	<b>89,1</b>
Александровский муниципальный район	100	-	100	-	100	-	18,8	15,4	-	25,0	33,3
Асиновский муниципальный район	71,4	50,0	100	100	-	50,0	38,3	34,0	3,3	73,9	71,4
Бакчарский муниципальный район	80,0	100	75,0	100	50,0	-	52,4	53,7	-	59,5	-
Верхнекетский муниципальный район	-	-	-	-	-	-	37,5	42,9	25,0	66,7	-
Зырянский муниципальный район	46,2	50,0	50,0	100	44,4	-	95,8	100	100	-	95,7
Каргасокский муниципальный район	-	-	-	-	-	-	81,3	78,6	-	78,6	100
Кожевниковский муниципальный район	95,0	75,0	100	100	100	100	100	100	100	100	100
Колпашевский муниципальный район	83,3	-	100	-	100	66,7	94,1	92,9	-	92,9	100

	Сельско-хозяйственные организации	в том числе					Крестьянские (фермерские) хозяйства и индивидуальные предприниматели	в том числе			
		сельскохозяйственные организации, не относящиеся к субъектам малого предпринимательства	малые предприятия	из них		подсобные сельскохозяйственные предприятия несельскохозяйственных организаций		крестьянские (фермерские) хозяйства	из них		индивидуальные предприниматели
				малые предприятия (без микропредприятий)	микропредприятия				юридические лица	главы крестьянских (фермерских) хозяйств	
1	2	3	4	5	6	7	8	9	10	11	
Кривошеинский муниципальный район	100	100	100	100	-	100	100	100	100	100	100
Молчановский муниципальный район	100	-	100	-	100	100	76,7	74,1	41,7	100	100
Парабельский муниципальный район	-	-	-	-	-	-	50,0	50,0	50,0	-	-
Первомайский муниципальный район	80,0	50,0	87,5	75,0	100	-	61,5	47,4	11,1	80,0	100
Тегульдетский муниципальный район	-	-	-	-	-	-	100	100	-	100	100
Томский муниципальный район	83,3	100	80,0	100	77,8	83,3	69,4	68,4	23,8	78,5	85,7
Чаинский муниципальный район	100	100	100	-	100	100	65,5	64,0	-	64,0	75,0
Шегарский муниципальный район	100	100	100	100	-	100	49,3	49,3	-	91,7	-
<b>Городские округа Томской области</b>	<b>100</b>	<b>-</b>	<b>100</b>	<b>100</b>	<b>100</b>	<b>100</b>	<b>34,9</b>	<b>28,6</b>	<b>-</b>	<b>58,8</b>	<b>62,5</b>
город Томск	100	-	100	100	100	100	61,1	61,5	-	61,5	60,0
город Кедровый	-	-	-	-	-	-	-	-	-	-	-
город Стрежевой	-	-	-	-	-	-	5,0	-	-	-	50,0

**4. ЧИСЛО СЕЛЬСКОХОЗЯЙСТВЕННЫХ ОРГАНИЗАЦИЙ, НЕ ОТНОСЯЩИХСЯ К СУБЪЕКТАМ МАЛОГО ПРЕДПРИНИМАТЕЛЬСТВА, ОСУЩЕСТВЛЯЮЩИХ РАЗЛИЧНЫЕ ВИДЫ СЕЛЬСКОХОЗЯЙСТВЕННОЙ ДЕЯТЕЛЬНОСТИ В I ПОЛУГОДИИ 2016 ГОДА**

(единиц)

	Всего	из них по видам деятельности														
		выращивание зерновых, технических и прочих сельскохозяйственных культур	овощеводство, декоративное садоводство и производство продукции питомников	выращивание фруктов, орехов, культур для производства напитков и пряностей	выращивание грибов	разведение крупного рогатого скота	разведение овец, коз, лошадей, ослов, мулов и лошаков	разведение свиной	разведение сельскохозяйственной птицы	разведение пчел	разведение кроликов и пушных зверей в условиях фермы	разведение водных пресмыкающихся и лягушек в водоемах	разведение калифорнийских (дождевых) червей	разведение прочих животных	предоставление услуг в области растениеводства и декоративного садоводства	предоставление услуг в области животноводства, кроме ветеринарных услуг
	1	2	3	4	5	6	7	8	9	10	11	12	13	14	15	16
<b>Томская область</b>	<b>17</b>	<b>13</b>	<b>2</b>	<b>1</b>	<b>-</b>	<b>12</b>	<b>11</b>	<b>2</b>	<b>2</b>	<b>2</b>	<b>-</b>	<b>-</b>	<b>-</b>	<b>-</b>	<b>1</b>	<b>-</b>
<b>Муниципальные районы Томской области</b>	<b>17</b>	<b>13</b>	<b>2</b>	<b>1</b>	<b>-</b>	<b>12</b>	<b>11</b>	<b>2</b>	<b>2</b>	<b>2</b>	<b>-</b>	<b>-</b>	<b>-</b>	<b>-</b>	<b>1</b>	<b>-</b>
Александровский муниципальный район	-	-	-	-	-	-	-	-	-	-	-	-	-	-	-	-
Асиновский муниципальный район	1	1	-	-	-	1	1	-	-	-	-	-	-	-	-	-
Бакчарский муниципальный район	1	-	1	1	-	-	-	-	-	-	-	-	-	-	-	-
Верхнекетский муниципальный район	-	-	-	-	-	-	-	-	-	-	-	-	-	-	-	-
Зырянский муниципальный район	1	1	-	-	-	1	1	-	-	-	-	-	-	-	-	-

	Всего	из них по видам деятельности														
		выращивание зерновых, технических и прочих сельскохозяйственных культур	овощеводство, декоративное садоводство и производство продукции питомников	выращивание фруктов, орехов, культур для производства напитков и пряностей	выращивание грибов	разведение крупного рогатого скота	разведение овец, коз, лошадей, ослов, мулов и лошаков	разведение свиной	разведение сельскохозяйственной птицы	разведение пчел	разведение кроликов и пушных зверей в условиях фермы	разведение водных пресмыкающихся и лягушек в водоемах	разведение калифорнийских (дождевых) червей	разведение прочих животных	предоставление услуг в области растениеводства и декоративного садоводства	предоставление услуг в области животноводства, кроме ветеринарных услуг
	1	2	3	4	5	6	7	8	9	10	11	12	13	14	15	16
Каргасокский муниципальный район	-	-	-	-	-	-	-	-	-	-	-	-	-	-	-	-
Кожевниковский муниципальный район	3	3	-	-	-	3	3	2	-	1	-	-	-	-	-	-
Колпашевский муниципальный район	-	-	-	-	-	-	-	-	-	-	-	-	-	-	-	-
Кривошеинский муниципальный район	1	1	-	-	-	1	1	-	-	-	-	-	-	-	-	-
Молчановский муниципальный район	-	-	-	-	-	-	-	-	-	-	-	-	-	-	-	-
Парабельский муниципальный район	-	-	-	-	-	-	-	-	-	-	-	-	-	-	-	-
Первомайский муниципальный район	1	1	-	-	-	1	1	-	-	-	-	-	-	-	-	-

	Всего	из них по видам деятельности														
		выращивание зерновых, технических и прочих сельскохозяйственных культур	овощеводство, декоративное садоводство и производство продукции питомников	выращивание фруктов, орехов, культур для производства напитков и пряностей	выращивание грибов	разведение крупного рогатого скота	разведение овец, коз, лошадей, ослов, мулов и лошаков	разведение свиной	разведение сельскохозяйственной птицы	разведение пчел	разведение кроликов и пушных зверей в условиях фермы	разведение водных пресмыкающихся и лягушек в водоемах	разведение калифорнийских (дождевых) червей	разведение прочих животных	предоставление услуг в области растениеводства и декоративного садоводства	предоставление услуг в области животноводства, кроме ветеринарных услуг
	1	2	3	4	5	6	7	8	9	10	11	12	13	14	15	16
Тегульдетский муниципальный район	-	-	-	-	-	-	-	-	-	-	-	-	-	-	-	-
Томский муниципальный район	6	3	1	-	-	3	2	-	2	1	-	-	-	-	1	-
Чаинский муниципальный район	1	1	-	-	-	1	1	-	-	-	-	-	-	-	-	-
Шегарский муниципальный район	2	2	-	-	-	1	1	-	-	-	-	-	-	-	-	-
<b>Городские округа Томской области</b>	-	-	-	-	-	-	-	-	-	-	-	-	-	-	-	-
город Томск	-	-	-	-	-	-	-	-	-	-	-	-	-	-	-	-
город Кедровый	-	-	-	-	-	-	-	-	-	-	-	-	-	-	-	-
город Стрежевой	-	-	-	-	-	-	-	-	-	-	-	-	-	-	-	-



**5. УДЕЛЬНЫЙ ВЕС СЕЛЬСКОХОЗЯЙСТВЕННЫХ ОРГАНИЗАЦИЙ, НЕ ОТНОСЯЩИХСЯ К СУБЪЕКТАМ МАЛОГО ПРЕДПРИНИМАТЕЛЬСТВА, ОСУЩЕСТВЛЯЮЩИХ РАЗЛИЧНЫЕ ВИДЫ СЕЛЬСКОХОЗЯЙСТВЕННОЙ ДЕЯТЕЛЬНОСТИ В I ПОЛУГОДИИ 2016 ГОДА**

(в процентах от общего числа сельскохозяйственных организаций, не относящихся к субъектам малого предпринимательства, осуществлявших сельскохозяйственную деятельность в I полугодии 2016 года)

	Выращивание зерновых, технических и прочих сельскохозяйственных культур	Овощеводство, декоративное садоводство и производство продукции питомников	Выращивание фруктов, орехов, культур для производства напитков и пряностей	Выращивание грибов	Разведение крупного рогатого скота	Разведение овец, коз, лошадей, ослов, мулов и лошаков	Разведение свиней	Разведение сельскохозяйственной птицы	Разведение пчел	Разведение кроликов и пушных зверей в условиях фермы	Разведение водных пресмыкающихся и лягушек в водоемах	Разведение калифорнийских (дождевых) червей	Разведение прочих животных	Предоставление услуг в области растениеводства и декоративного садоводства	Предоставление услуг в области животноводства, кроме ветеринарных услуг
	1	2	3	4	5	6	7	8	9	10	11	12	13	14	15
<b>Томская область</b>	<b>76,5</b>	<b>11,8</b>	<b>5,9</b>	-	<b>70,6</b>	<b>64,7</b>	<b>11,8</b>	<b>11,8</b>	<b>11,8</b>	-	-	-	-	<b>5,9</b>	-
<b>Муниципальные районы Томской области</b>	<b>76,5</b>	<b>11,8</b>	<b>5,9</b>	-	<b>70,6</b>	<b>64,7</b>	<b>11,8</b>	<b>11,8</b>	<b>11,8</b>	-	-	-	-	<b>5,9</b>	-
Александровский муниципальный район	-	-	-	-	-	-	-	-	-	-	-	-	-	-	-
Асиновский муниципальный район	100	-	-	-	100	100	-	-	-	-	-	-	-	-	-
Бакчарский муниципальный район	-	100	100	-	-	-	-	-	-	-	-	-	-	-	-
Верхнекетский муниципальный район	-	-	-	-	-	-	-	-	-	-	-	-	-	-	-
Зырянский муниципальный район	100	-	-	-	100	100	-	-	-	-	-	-	-	-	-

Продолжение табл. 5

	Выращивание зерновых, технических и прочих сельскохозяйственных культур	Овощеводство, декоративное садоводство и производство продукции питомников	Выращивание фруктов, орехов, культур для производства напитков и пряностей	Выращивание грибов	Разведение крупного рогатого скота	Разведение овец, коз, лошадей, ослов, мулов и лошаков	Разведение свиней	Разведение сельскохозяйственной птицы	Разведение пчел	Разведение кроликов и пушных зверей в условиях фермы	Разведение водных пресмыкающихся и лягушек в водоемах	Разведение калифорнийских (дождевых) червей	Разведение прочих животных	Предоставление услуг в области растениеводства и декоративного садоводства	Предоставление услуг в области животноводства, кроме ветеринарных услуг
	1	2	3	4	5	6	7	8	9	10	11	12	13	14	15
Каргасокский муниципальный район	-	-	-	-	-	-	-	-	-	-	-	-	-	-	-
Кожевниковский муниципальный район	100	-	-	-	100	100	66,7	-	33,3	-	-	-	-	-	-
Колпашевский муниципальный район	-	-	-	-	-	-	-	-	-	-	-	-	-	-	-
Кривошеинский муниципальный район	100	-	-	-	100	100	-	-	-	-	-	-	-	-	-
Молчановский муниципальный район	-	-	-	-	-	-	-	-	-	-	-	-	-	-	-
Парабельский муниципальный район	-	-	-	-	-	-	-	-	-	-	-	-	-	-	-
Первомайский муниципальный район	100	-	-	-	100	100	-	-	-	-	-	-	-	-	-
Тегульдетский муниципальный район	-	-	-	-	-	-	-	-	-	-	-	-	-	-	-

Продолжение табл. 5

	Выращивание зерновых, технических и прочих сельскохозяйственных культур	Овощеводство, декоративное садоводство и производство продукции питомников	Выращивание фруктов, орехов, культур для производства напитков и пряностей	Выращивание грибов	Разведение крупного рогатого скота	Разведение овец, коз, лошадей, ослов, мулов и лошаков	Разведение свиней	Разведение сельскохозяйственной птицы	Разведение пчел	Разведение кроликов и пушных зверей в условиях фермы	Разведение водных пресмыкающихся и лягушек в водоемах	Разведение калифорнийских (дождевых) червей	Разведение прочих животных	Предоставление услуг в области растениеводства и декоративного садоводства	Предоставление услуг в области животноводства, кроме ветеринарных услуг
	1	2	3	4	5	6	7	8	9	10	11	12	13	14	15
Томский муниципальный район	50,0	16,7	-	-	50,0	33,3	-	33,3	16,7	-	-	-	-	16,7	-
Чаинский муниципальный район	100	-	-	-	100	100	-	-	-	-	-	-	-	-	-
Шегарский муниципальный район	100	-	-	-	50,0	50,0	-	-	-	-	-	-	-	-	-
<b>Городские округа Томской области</b>	-	-	-	-	-	-	-	-	-	-	-	-	-	-	-
город Томск	-	-	-	-	-	-	-	-	-	-	-	-	-	-	-
город Кедровый	-	-	-	-	-	-	-	-	-	-	-	-	-	-	-
город Стрежевой	-	-	-	-	-	-	-	-	-	-	-	-	-	-	-

**6. ЧИСЛО МАЛЫХ СЕЛЬСКОХОЗЯЙСТВЕННЫХ ПРЕДПРИЯТИЙ, ОСУЩЕСТВЛЯВШИХ РАЗЛИЧНЫЕ ВИДЫ  
СЕЛЬСКОХОЗЯЙСТВЕННОЙ ДЕЯТЕЛЬНОСТИ В I ПОЛУГОДИИ 2016 ГОДА**

(единиц)

	Всего	из них по видам деятельности														
		выращивание зерновых, технических и прочих сельскохозяйственных культур	овощеводство, декоративное садоводство и производство продукции питомников	выращивание фруктов, орехов, культур для производства напитков и пряностей	выращивание грибов	разведение крупного рогатого скота	разведение овец, коз, лошадей, ослов, мулов и лошаков	разведение свиней	разведение сельскохозяйственной птицы	разведение пчел	разведение кроликов и пушных зверей в условиях фермы	разведение водных пресмыкающихся и лягушек в водоемах	разведение калифорнийских (дождевых) червей	разведение прочих животных	предоставление услуг в области растениеводства и декоративного садоводства	предоставление услуг в области животноводства, кроме ветеринарных услуг
	1	2	3	4	5	6	7	8	9	10	11	12	13	14	15	16
<b>Томская область</b>	<b>69</b>	<b>58</b>	<b>12</b>	<b>1</b>	-	<b>17</b>	<b>14</b>	<b>2</b>	<b>1</b>	-	<b>2</b>	-	<b>2</b>	-	<b>5</b>	<b>2</b>
<b>Муниципальные районы Томской области</b>	<b>66</b>	<b>57</b>	<b>9</b>	<b>1</b>	-	<b>17</b>	<b>14</b>	<b>2</b>	<b>1</b>	-	<b>2</b>	-	<b>2</b>	-	<b>4</b>	<b>2</b>
Александровский муниципальный район	1	-	-	-	-	-	1	-	-	-	-	-	-	-	-	-
Асиновский муниципальный район	3	3	-	-	-	1	1	-	-	-	-	-	-	-	-	-
Бакчарский муниципальный район	3	3	-	-	-	2	2	-	-	-	-	-	-	-	-	-
Верхнекетский муниципальный район	-	-	-	-	-	-	-	-	-	-	-	-	-	-	-	-
Зырянский муниципальный район	5	5	-	-	-	2	2	1	-	-	-	-	-	-	-	-

	Всего	из них по видам деятельности														
		выращивание зерновых, технических и прочих сельскохозяйственных культур	овощеводство, декоративное садоводство и производство продукции питомников	выращивание фруктов, орехов, культур для производства напитков и пряностей	выращивание грибов	разведение крупного рогатого скота	разведение овец, коз, лошадей, ослов, мулов и лошаков	разведение свиней	разведение сельскохозяйственной птицы	разведение пчел	разведение кроликов и пушных зверей в условиях фермы	разведение водных пресмыкающихся и лягушек в водоемах	разведение калифорнийских (дождевых) червей	разведение прочих животных	предоставление услуг в области растениеводства и декоративного садоводства	предоставление услуг в области животноводства, кроме ветеринарных услуг
	1	2	3	4	5	6	7	8	9	10	11	12	13	14	15	16
Каргасокский муниципальный район	-	-	-	-	-	-	-	-	-	-	-	-	-	-	-	-
Кожевниковский муниципальный район	14	14	-	-	-	3	1	-	-	-	-	-	-	-	-	-
Колпашевский муниципальный район	3	-	-	-	-	-	-	-	1	-	1	-	-	-	-	1
Кривошеинский муниципальный район	2	2	-	-	-	2	2	-	-	-	-	-	-	-	-	-
Молчановский муниципальный район	2	2	-	-	-	-	-	-	-	-	-	-	-	-	-	-
Парабельский муниципальный район	-	-	-	-	-	-	-	-	-	-	-	-	-	-	-	-
Первомайский муниципальный район	7	6	-	-	-	2	-	1	-	-	-	-	-	-	-	-

	Всего	из них по видам деятельности														
		выращивание зерновых, технических и прочих сельскохозяйственных культур	овощеводство, декоративное садоводство и производство продукции питомников	выращивание фруктов, орехов, культур для производства напитков и пряностей	выращивание грибов	разведение крупного рогатого скота	разведение овец, коз, лошадей, ослов, мулов и лошаков	разведение свиней	разведение сельскохозяйственной птицы	разведение пчел	разведение кроликов и пушных зверей в условиях фермы	разведение водных пресмыкающихся и лягушек в водоемах	разведение калифорнийских (дождевых) червей	разведение прочих животных	предоставление услуг в области растениеводства и декоративного садоводства	предоставление услуг в области животноводства, кроме ветеринарных услуг
	1	2	3	4	5	6	7	8	9	10	11	12	13	14	15	16
Тегульдетский муниципальный район	-	-	-	-	-	-	-	-	-	-	-	-	-	-	-	-
Томский муниципальный район	24	20	9	1	-	4	3	-	-	-	1	-	2	-	4	1
Чаинский муниципальный район	1	1	-	-	-	-	1	-	-	-	-	-	-	-	-	-
Шегарский муниципальный район	1	1	-	-	-	1	1	-	-	-	-	-	-	-	-	-
<b>Городские округа Томской области</b>	<b>3</b>	<b>1</b>	<b>3</b>	-	-	-	-	-	-	-	-	-	-	-	<b>1</b>	-
город Томск	3	1	3	-	-	-	-	-	-	-	-	-	-	-	1	-
город Кедровый	-	-	-	-	-	-	-	-	-	-	-	-	-	-	-	-
город Стрежевой	-	-	-	-	-	-	-	-	-	-	-	-	-	-	-	-



**7. УДЕЛЬНЫЙ ВЕС МАЛЫХ СЕЛЬСКОХОЗЯЙСТВЕННЫХ ПРЕДПРИЯТИЙ, ОСУЩЕСТВЛЯВШИХ РАЗЛИЧНЫЕ ВИДЫ СЕЛЬСКОХОЗЯЙСТВЕННОЙ ДЕЯТЕЛЬНОСТИ В I ПОЛУГОДИИ 2016 ГОДА**

(в процентах от общего числа малых сельскохозяйственных предприятий, осуществлявших сельскохозяйственную деятельность в I полугодии 2016 года)

	Выращивание зерновых, технических и прочих сельскохозяйственных культур	Овощеводство, декоративное садоводство и производство продукции питомников	Выращивание фруктов, орехов, культур для производства напитков и пряностей	Выращивание грибов	Разведение крупного рогатого скота	Разведение овец, коз, лошадей, ослов, мулов и лошаков	Разведение свиней	Разведение сельскохозяйственной птицы	Разведение пчел	Разведение кроликов и пушных зверей в условиях фермы	Разведение водных пресмыкающихся и лягушек в водоемах	Разведение калифорнийских (дождевых) червей	Разведение прочих животных	Предоставление услуг в области растениеводства и декоративного садоводства	Предоставление услуг в области животноводства, кроме ветеринарных услуг
	1	2	3	4	5	6	7	8	9	10	11	12	13	14	15
<b>Томская область</b>	<b>84,1</b>	<b>17,4</b>	<b>1,4</b>	-	<b>24,6</b>	<b>20,3</b>	<b>2,9</b>	<b>1,4</b>	-	<b>2,9</b>	-	<b>2,9</b>	-	<b>7,2</b>	<b>2,9</b>
<b>Муниципальные районы Томской области</b>	<b>86,4</b>	<b>13,6</b>	<b>1,5</b>	-	<b>25,8</b>	<b>21,2</b>	<b>3,0</b>	<b>1,5</b>	-	<b>3,0</b>	-	<b>3,0</b>	-	<b>6,1</b>	<b>3,0</b>
Александровский муниципальный район	-	-	-	-	-	100	-	-	-	-	-	-	-	-	-
Асиновский муниципальный район	100	-	-	-	33,3	33,3	-	-	-	-	-	-	-	-	-
Бакчарский муниципальный район	100	-	-	-	66,7	66,7	-	-	-	-	-	-	-	-	-
Верхнекетский муниципальный район	-	-	-	-	-	-	-	-	-	-	-	-	-	-	-
Зырянский муниципальный район	100	-	-	-	40,0	40,0	20,0	-	-	-	-	-	-	-	-
Каргасокский муниципальный район	-	-	-	-	-	-	-	-	-	-	-	-	-	-	-

Продолжение табл. 7

	Выращивание зерновых, технических и прочих сельскохозяйственных культур	Овощеводство, декоративное садоводство и производство продукции питомников	Выращивание фруктов, орехов, культур для производства напитков и пряностей	Выращивание грибов	Разведение крупного рогатого скота	Разведение овец, коз, лошадей, мулов и лошаков	Разведение свиней	Разведение сельскохозяйственной птицы	Разведение пчел	Разведение кроликов и пушных зверей в условиях фермы	Разведение водных пресмыкающихся и лягушек в водоемах	Разведение калифорнийских (дождевых) червей	Разведение прочих животных	Предоставление услуг в области растениеводства и декоративного садоводства	Предоставление услуг в области животноводства, кроме ветеринарных услуг
	1	2	3	4	5	6	7	8	9	10	11	12	13	14	15
Кожевниковский муниципальный район	100	-	-	-	21,4	7,1	-	-	-	-	-	-	-	-	-
Колпашевский муниципальный район	-	-	-	-	-	-	-	33,3	-	33,3	-	-	-	-	33,3
Кривошеинский муниципальный район	100	-	-	-	100	100	-	-	-	-	-	-	-	-	-
Молчановский муниципальный район	100	-	-	-	-	-	-	-	-	-	-	-	-	-	-
Парабельский муниципальный район	-	-	-	-	-	-	-	-	-	-	-	-	-	-	-
Первомайский муниципальный район	85,7	-	-	-	28,6	-	14,3	-	-	-	-	-	-	-	-
Тегульдетский муниципальный район	-	-	-	-	-	-	-	-	-	-	-	-	-	-	-
Томский муниципальный район	83,3	37,5	4,2	-	16,7	12,5	-	-	-	4,2	-	8,3	-	16,7	4,2
Чаинский муниципальный район	100	-	-	-	-	100	-	-	-	-	-	-	-	-	-

Продолжение табл. 7

	Выращивание зерновых, технических и прочих сельскохозяйственных культур	Овощеводство, декоративное садоводство и производство продукции питомников	Выращивание фруктов, орехов, культур для производства напитков и пряностей	Выращивание грибов	Разведение крупного рогатого скота	Разведение овец, коз, лошадей, мулов и лошаков	Разведение свиней	Разведение сельскохозяйственной птицы	Разведение пчел	Разведение кроликов и пушных зверей в условиях фермы	Разведение водных пресмыкающихся и лягушек в водоемах	Разведение калифорнийских (дождевых) червей	Разведение прочих животных	Предоставление услуг в области растениеводства и декоративного садоводства	Предоставление услуг в области животноводства, кроме ветеринарных услуг
	1	2	3	4	5	6	7	8	9	10	11	12	13	14	15
Шегарский муниципальный район	100	-	-	-	100	100	-	-	-	-	-	-	-	-	-
<b>Городские округа Томской области</b>	<b>33,3</b>	<b>100</b>	-	-	-	-	-	-	-	-	-	-	-	<b>33,3</b>	-
город Томск	33,3	100	-	-	-	-	-	-	-	-	-	-	-	33,3	-
город Кедровый	-	-	-	-	-	-	-	-	-	-	-	-	-	-	-
город Стрежевой	-	-	-	-	-	-	-	-	-	-	-	-	-	-	-

**8. ЧИСЛО КРЕСТЬЯНСКИХ (ФЕРМЕРСКИХ) ХОЗЯЙСТВ, ОСУЩЕСТВЛЯВШИХ РАЗЛИЧНЫЕ ВИДЫ  
СЕЛЬСКОХОЗЯЙСТВЕННОЙ ДЕЯТЕЛЬНОСТИ В I ПОЛУГОДИИ 2016 ГОДА**

(единиц)

	Всего	из них по видам деятельности														
		выращивание зерновых, технических и прочих сельскохозяйственных культур	овощеводство, декоративное садоводство и производство продукции питомников	выращивание фруктов, орехов, культур для производства напитков и пряностей	выращивание грибов	разведение крупного рогатого скота	разведение овец, коз, лошадей, ослов, мулов и лошаков	разведение свиной	разведение сельскохозяйственной птицы	разведение пчел	разведение кроликов и пушных зверей в условиях фермы	разведение водных промысловых и лягушек в водоемах	разведение калифорнийских (дождевых) червей	разведение прочих животных	предоставление услуг в области растениеводства и декоративного садоводства	предоставление услуг в области животноводства, кроме ветеринарных услуг
	1	2	3	4	5	6	7	8	9	10	11	12	13	14	15	16
<b>Томская область</b>	<b>280</b>	<b>126</b>	<b>29</b>	<b>4</b>	-	<b>163</b>	<b>83</b>	<b>54</b>	<b>42</b>	<b>18</b>	<b>20</b>	-	-	-	<b>17</b>	<b>7</b>
<b>Муниципальные районы Томской области</b>	<b>270</b>	<b>124</b>	<b>26</b>	<b>4</b>	-	<b>159</b>	<b>80</b>	<b>51</b>	<b>40</b>	<b>18</b>	<b>16</b>	-	-	-	<b>17</b>	<b>7</b>
Александровский муниципальный район	2	-	-	-	-	1	2	-	-	-	-	-	-	-	-	-
Асиновский муниципальный район	18	5	1	-	-	13	3	3	-	-	2	-	-	-	1	-
Бакчарский муниципальный район	22	11	-	-	-	12	4	6	2	1	-	-	-	-	3	-
Верхнекетский муниципальный район	3	-	-	-	-	3	1	-	-	-	-	-	-	-	-	-
Зырянский муниципальный район	2	2	-	-	-	-	-	-	-	-	-	-	-	-	-	-

	Всего	из них по видам деятельности														
		выращивание зерновых, технических и прочих сельскохозяйственных культур	овощеводство, декоративное садоводство и производство продукции питомников	выращивание фруктов, орехов, культур для производства напитков и пряностей	выращивание грибов	разведение крупного рогатого скота	разведение овец, коз, лошадей, ослов, мулов и лошаков	разведение свиной	разведение сельскохозяйственной птицы	разведение пчел	разведение кроликов и пушных зверей в условиях фермы	разведение водных промысловых и лягушек в водоемах	разведение калифорнийских (дождевых) червей	разведение прочих животных	предоставление услуг в области растениеводства и декоративного садоводства	предоставление услуг в области животноводства, кроме ветеринарных услуг
	1	2	3	4	5	6	7	8	9	10	11	12	13	14	15	16
Каргасокский муниципальный район	11	1	1	1	-	5	2	2	1	-	1	-	-	-	1	1
Кожевниковский муниципальный район	22	15	-	-	-	10	4	2	-	2	-	-	-	-	2	-
Колпашевский муниципальный район	13	5	4	-	-	9	3	1	1	1	-	-	-	-	-	2
Кривошеинский муниципальный район	17	6	-	-	-	12	11	5	8	2	1	-	-	-	-	-
Молчановский муниципальный район	20	16	2	-	-	12	4	5	4	1	-	-	-	-	3	-
Парабельский муниципальный район	1	-	-	-	-	1	1	-	-	-	-	-	-	-	-	-
Первомайский муниципальный район	9	5	2	-	-	6	4	2	1	-	1	-	-	-	-	-

	Всего	из них по видам деятельности														
		выращивание зерновых, технических и прочих сельскохозяйственных культур	овощеводство, декоративное садоводство и производство продукции питомников	выращивание фруктов, орехов, культур для производства напитков и пряностей	выращивание грибов	разведение крупного рогатого скота	разведение овец, коз, лошадей, ослов, мулов и лошаков	разведение свиной	разведение сельскохозяйственной птицы	разведение пчел	разведение кроликов и пушных зверей в условиях фермы	разведение водных промысловых и лягушек в водоемах	разведение калифорнийских (дождевых) червей	разведение прочих животных	предоставление услуг в области растениеводства и декоративного садоводства	предоставление услуг в области животноводства, кроме ветеринарных услуг
	1	2	3	4	5	6	7	8	9	10	11	12	13	14	15	16
Тегульдетский муниципальный район	3	-	-	-	-	2	1	2	1	1	-	-	-	-	-	-
Томский муниципальный район	78	35	11	3	-	40	19	15	16	10	8	-	-	-	6	4
Чаинский муниципальный район	16	11	-	-	-	13	4	1	-	-	1	-	-	-	1	-
Шегарский муниципальный район	33	12	5	-	-	20	17	7	6	-	2	-	-	-	-	-
<b>Городские округа Томской области</b>	<b>10</b>	<b>2</b>	<b>3</b>	-	-	<b>4</b>	<b>3</b>	<b>3</b>	<b>2</b>	-	<b>4</b>	-	-	-	-	-
город Томск	8	2	3	-	-	4	3	3	2	-	2	-	-	-	-	-
город Кедровый	-	-	-	-	-	-	-	-	-	-	-	-	-	-	-	-
город Стрежевой	-	-	-	-	-	-	-	-	-	-	-	-	-	-	-	-



**9. УДЕЛЬНЫЙ ВЕС КРЕСТЬЯНСКИХ (ФЕРМЕРСКИХ) ХОЗЯЙСТВ, ОСУЩЕСТВЛЯВШИХ РАЗЛИЧНЫЕ ВИДЫ  
СЕЛЬСКОХОЗЯЙСТВЕННОЙ ДЕЯТЕЛЬНОСТИ В I ПОЛУГОДИИ 2016 ГОДА**  
(в процентах от общего числа крестьянских (фермерских) хозяйств, осуществлявших сельскохозяйственную деятельность  
в I полугодии 2016 года)

	Выращивание зерновых, технических и прочих сельскохозяйственных культур	Овощеводство, декоративное садоводство и производство продукции питомников	Выращивание фруктов, орехов, культур для производства напитков и пряностей	Выращивание грибов	Разведение крупного рогатого скота	Разведение овец, коз, лошадей, ослов, мулов и лошаков	Разведение свиней	Разведение сельскохозяйственной птицы	Разведение пчел	Разведение кроликов и пушных зверей в условиях фермы	Разведение водных промысловых и лягушек в водоемах	Разведение калифорнийских (дождевых) червей	Разведение прочих животных	Предоставление услуг в области растениеводства и декоративного садоводства	Предоставление услуг в области животноводства, кроме ветеринарных услуг
	1	2	3	4	5	6	7	8	9	10	11	12	13	14	15
<b>Томская область</b>	<b>45,0</b>	<b>10,4</b>	<b>1,4</b>	-	<b>58,2</b>	<b>29,6</b>	<b>19,3</b>	<b>15,0</b>	<b>6,4</b>	<b>7,1</b>	-	-	-	<b>6,1</b>	<b>2,5</b>
<b>Муниципальные районы Томской области</b>	<b>45,9</b>	<b>9,6</b>	<b>1,5</b>	-	<b>58,9</b>	<b>29,6</b>	<b>18,9</b>	<b>14,8</b>	<b>6,7</b>	<b>5,9</b>	-	-	-	<b>6,3</b>	<b>2,6</b>
Александровский муниципальный район	-	-	-	-	50,0	100	-	-	-	-	-	-	-	-	-
Асиновский муниципальный район	27,8	5,6	-	-	72,2	16,7	16,7	-	-	11,1	-	-	-	5,6	-
Бакчарский муниципальный район	50,0	-	-	-	54,5	18,2	27,3	9,1	4,5	-	-	-	-	13,6	-
Верхнекетский муниципальный район	-	-	-	-	100	33,3	-	-	-	-	-	-	-	-	-
Зырянский муниципальный район	100	-	-	-	-	-	-	-	-	-	-	-	-	-	-

Продолжение табл. 9

	Выращивание зерновых, технических и прочих сельскохозяйственных культур	Овощеводство, декоративное садоводство и производство продукции питомников	Выращивание фруктов, орехов, культур для производства напитков и пряностей	Выращивание грибов	Разведение крупного рогатого скота	Разведение овец, коз, лошадей, ослов, мулов и лошаков	Разведение свиней	Разведение сельскохозяйственной птицы	Разведение пчел	Разведение кроликов и пушных зверей в условиях фермы	Разведение водных промысловых и лягушек в водоемах	Разведение калифорнийских (дождевых) червей	Разведение прочих животных	Предоставление услуг в области растениеводства и декоративного садоводства	Предоставление услуг в области животноводства, кроме ветеринарных услуг
	1	2	3	4	5	6	7	8	9	10	11	12	13	14	15
Каргасокский муниципальный район	9,1	9,1	9,1	-	45,5	18,2	18,2	9,1	-	9,1	-	-	-	9,1	9,1
Кожевниковский муниципальный район	68,2	-	-	-	45,5	18,2	9,1	-	9,1	-	-	-	-	9,1	-
Колпашевский муниципальный район	38,5	30,8	-	-	69,2	23,1	7,7	7,7	7,7	-	-	-	-	-	15,4
Кривошеинский муниципальный район	35,3	-	-	-	70,6	64,7	29,4	47,1	11,8	5,9	-	-	-	-	-
Молчановский муниципальный район	80,0	10,0	-	-	60,0	20,0	25,0	20,0	5,0	-	-	-	-	15,0	-
Парабельский муниципальный район	-	-	-	-	100	100	-	-	-	-	-	-	-	-	-
Первомайский муниципальный район	55,6	22,2	-	-	66,7	44,4	22,2	11,1	-	11,1	-	-	-	-	-
Тегульдетский муниципальный район	-	-	-	-	66,7	33,3	66,7	33,3	33,3	-	-	-	-	-	-

Продолжение табл. 9

	Выращивание зерновых, технических и прочих сельскохозяйственных культур	Овощеводство, декоративное садоводство и производство продукции питомников	Выращивание фруктов, орехов, культур для производства напитков и пряностей	Выращивание грибов	Разведение крупного рогатого скота	Разведение овец, коз, лошадей, ослов, мулов и лошаков	Разведение свиней	Разведение сельскохозяйственной птицы	Разведение пчел	Разведение кроликов и пушных зверей в условиях фермы	Разведение водных промысловых и лягушек в водоемах	Разведение калифорнийских (дождевых) червей	Разведение прочих животных	Предоставление услуг в области растениеводства и декоративного садоводства	Предоставление услуг в области животноводства, кроме ветеринарных услуг
	1	2	3	4	5	6	7	8	9	10	11	12	13	14	15
Томский муниципальный район	44,9	14,1	3,8	-	51,3	24,4	19,2	20,5	12,8	10,3	-	-	-	7,7	5,1
Чаинский муниципальный район	68,8	-	-	-	81,3	25,0	6,3	-	-	6,3	-	-	-	6,3	-
Шегарский муниципальный район	36,4	15,2	-	-	60,6	51,5	21,2	18,2	-	6,1	-	-	-	-	-
<b>Городские округа Томской области</b>	<b>20,0</b>	<b>30,0</b>	-	-	<b>40,0</b>	<b>30,0</b>	<b>30,0</b>	<b>20,0</b>	-	<b>40,0</b>	-	-	-	-	-
город Томск	25,0	37,5	-	-	50,0	37,5	37,5	25,0	-	25,0	-	-	-	-	-
город Кедровый	-	-	-	-	-	-	-	-	-	-	-	-	-	-	-
город Стрежевой	-	-	-	-	-	-	-	-	-	-	-	-	-	-	-

**10. ЧИСЛО ИНДИВИДУАЛЬНЫХ ПРЕДПРИНИМАТЕЛЕЙ, ОСУЩЕСТВЛЯВШИХ РАЗЛИЧНЫЕ ВИДЫ  
СЕЛЬСКОХОЗЯЙСТВЕННОЙ ДЕЯТЕЛЬНОСТИ В I ПОЛУГОДИИ 2016 ГОДА**

(единиц)

	Всего	из них по видам деятельности														
		выращи- вание зерно- вых, техни- ческих и прочих сельско- хозяйст- венных культур	овоще- водство, декора- тивное садовод- ство и производ- ство про- дукции питомни- ков	выращи- вание фруктов, орехов, культур для про- изводства напитков и пряностей	выра- щи- вание гри- бов	разве- дение крупно- го ро- гатого скота	разве- дение овец, коз, лоша- дей, ослов, мулов и ло- шаков	раз- веде- ние сви- ней	разве- дение сель- скохо- зяйст- венной птицы	раз- веде- ние пчел	разве- дение кроли- ков и пуш- ных зверей в усло- виях фермы	разведе- ние вод- ных пресмы- кающих- ся и лягушек в водо- емах	разве- дение кали- фор- ний- ских (дож- девых) червей	разве- дение прочих живот- ных	предос- тавление услуг в области расте- ниевод- ства и декора- тивного садо- водства	предос- тавление услуг в области живот- ново- дства, кроме ветери- нарных услуг
	1	2	3	4	5	6	7	8	9	10	11	12	13	14	15	16
<b>Томская область</b>	<b>87</b>	<b>28</b>	<b>7</b>	<b>1</b>	<b>-</b>	<b>39</b>	<b>17</b>	<b>19</b>	<b>11</b>	<b>9</b>	<b>4</b>	<b>-</b>	<b>-</b>	<b>-</b>	<b>6</b>	<b>-</b>
<b>Муниципальные районы Томской области</b>	<b>82</b>	<b>28</b>	<b>6</b>	<b>-</b>	<b>-</b>	<b>37</b>	<b>14</b>	<b>17</b>	<b>10</b>	<b>9</b>	<b>3</b>	<b>-</b>	<b>-</b>	<b>-</b>	<b>6</b>	<b>-</b>
Александровский муниципальный район	1	-	1	-	-	1	-	1	-	-	-	-	-	-	-	-
Асиновский муниципальный район	5	-	-	-	-	4	2	3	1	1	1	-	-	-	-	-
Бакчарский муниципальный район	-	-	-	-	-	-	-	-	-	-	-	-	-	-	-	-
Верхнекетский муниципальный район	-	-	-	-	-	-	-	-	-	-	-	-	-	-	-	-
Зырянский муниципальный район	44	22	1	-	-	21	8	8	4	3	1	-	-	-	-	-

	Всего	из них по видам деятельности														
		выращивание зерновых, технических и прочих сельскохозяйственных культур	овощеводство, декоративное садоводство и производство продукции питомников	выращивание фруктов, орехов, культур для производства напитков и пряностей	выращивание грибов	разведение крупного рогатого скота	разведение овец, коз, лошадей, ослов, мулов и лошаков	разведение свиней	разведение сельскохозяйственной птицы	разведение пчел	разведение кроликов и пушных зверей в условиях фермы	разведение водных пресмыкающихся и лягушек в водоемах	разведение калифорнийских (дождевых) червей	разведение прочих животных	предоставление услуг в области растениеводства и декоративного садоводства	предоставление услуг в области животноводства, кроме ветеринарных услуг
	1	2	3	4	5	6	7	8	9	10	11	12	13	14	15	16
Каргасокский муниципальный район	2	-	-	-	-	1	1	-	-	-	-	-	-	-	1	-
Кожевниковский муниципальный район	3	1	-	-	-	1	-	-	1	-	1	-	-	-	-	-
Колпашевский муниципальный район	3	1	-	-	-	2	1	1	-	-	-	-	-	-	1	-
Кривошеинский муниципальный район	3	-	-	-	-	2	-	1	1	1	-	-	-	-	-	-
Молчановский муниципальный район	3	-	-	-	-	-	1	-	-	2	-	-	-	-	-	-
Парабельский муниципальный район	-	-	-	-	-	-	-	-	-	-	-	-	-	-	-	-
Первомайский муниципальный район	7	-	2	-	-	-	-	-	-	2	-	-	-	-	3	-

	Всего	из них по видам деятельности														
		выращивание зерновых, технических и прочих сельскохозяйственных культур	овощеводство, декоративное садоводство и производство продукции питомников	выращивание фруктов, орехов, культур для производства напитков и пряностей	выращивание грибов	разведение крупного рогатого скота	разведение овец, коз, лошадей, ослов, мулов и лошаков	разведение свиней	разведение сельскохозяйственной птицы	разведение пчел	разведение кроликов и пушных зверей в условиях фермы	разведение водных пресмыкающихся и лягушек в водоемах	разведение калифорнийских (дождевых) червей	разведение прочих животных	предоставление услуг в области растениеводства и декоративного садоводства	предоставление услуг в области животноводства, кроме ветеринарных услуг
	1	2	3	4	5	6	7	8	9	10	11	12	13	14	15	16
Тегульдетский муниципальный район	2	-	-	-	-	2	-	1	1	-	-	-	-	-	-	-
Томский муниципальный район	6	1	2	-	-	2	1	2	2	-	-	-	-	-	1	-
Чаинский муниципальный район	3	3	-	-	-	1	-	-	-	-	-	-	-	-	-	-
Шегарский муниципальный район	-	-	-	-	-	-	-	-	-	-	-	-	-	-	-	-
<b>Городские округа Томской области</b>	<b>5</b>	<b>-</b>	<b>1</b>	<b>1</b>	<b>-</b>	<b>2</b>	<b>3</b>	<b>2</b>	<b>1</b>	<b>-</b>	<b>1</b>	<b>-</b>	<b>-</b>	<b>-</b>	<b>-</b>	<b>-</b>
город Томск	3	-	1	1	-	1	2	1	1	-	1	-	-	-	-	-
город Кедровый	-	-	-	-	-	-	-	-	-	-	-	-	-	-	-	-
город Стрежевой	1	-	-	-	-	1	-	1	-	-	-	-	-	-	-	-

### 11. УДЕЛЬНЫЙ ВЕС ИНДИВИДУАЛЬНЫХ ПРЕДПРИНИМАТЕЛЕЙ, ОСУЩЕСТВЛЯВШИХ РАЗЛИЧНЫЕ ВИДЫ СЕЛЬСКОХОЗЯЙСТВЕННОЙ ДЕЯТЕЛЬНОСТИ В I ПОЛУГОДИИ 2016 ГОДА

(в процентах от общего числа индивидуальных предпринимателей, осуществлявших сельскохозяйственную деятельность в I полугодии 2016 года)

	Выращивание зерновых, технических и прочих сельскохозяйственных культур	Овощеводство, декоративное садоводство и производство продукции питомников	Выращивание фруктов, орехов, культур для производства напитков и пряностей	Выращивание грибов	Разведение крупного рогатого скота	Разведение овец, коз, лошадей, ослов, мулов и лошаков	Разведение свиней	Разведение сельскохозяйственной птицы	Разведение пчел	Разведение кроликов и пушных зверей в условиях фермы	Разведение водных пресмыкающихся и лягушек в водоемах	Разведение калифорнийских (дождевых) червей	Разведение прочих животных	Предоставление услуг в области растениеводства и декоративного садоводства	Предоставление услуг в области животноводства, кроме ветеринарных услуг
	1	2	3	4	5	6	7	8	9	10	11	12	13	14	15
<b>Томская область</b>	<b>32,2</b>	<b>8,0</b>	<b>1,1</b>	-	<b>44,8</b>	<b>19,5</b>	<b>21,8</b>	<b>12,6</b>	<b>10,3</b>	<b>4,6</b>	-	-	-	<b>6,9</b>	-
<b>Муниципальные районы Томской области</b>	<b>34,1</b>	<b>7,3</b>	-	-	<b>45,1</b>	<b>17,1</b>	<b>20,7</b>	<b>12,2</b>	<b>11,0</b>	<b>3,7</b>	-	-	-	<b>7,3</b>	-
Александровский муниципальный район	-	100	-	-	100	-	100	-	-	-	-	-	-	-	-
Асиновский муниципальный район	-	-	-	-	80,0	40,0	60,0	20,0	20,0	20,0	-	-	-	-	-
Бакчарский муниципальный район	-	-	-	-	-	-	-	-	-	-	-	-	-	-	-
Верхнекетский муниципальный район	-	-	-	-	-	-	-	-	-	-	-	-	-	-	-
Зырянский муниципальный район	50,0	2,3	-	-	47,7	18,2	18,2	9,1	6,8	2,3	-	-	-	-	-

	Выращивание зерновых, технических и прочих сельскохозяйственных культур	Овощеводство, декоративное садоводство и производство продукции питомников	Выращивание фруктов, орехов, культур для производства напитков и пряностей	Выращивание грибов	Разведение крупного рогатого скота	Разведение овец, коз, лошадей, ослов, мулов и лошаков	Разведение свиней	Разведение сельскохозяйственной птицы	Разведение пчел	Разведение кроликов и пушных зверей в условиях фермы	Разведение водных пресмыкающихся и лягушек в водоемах	Разведение калифорнийских (дождевых) червей	Разведение прочих животных	Предоставление услуг в области растениеводства и декоративного садоводства	Предоставление услуг в области животноводства, кроме ветеринарных услуг
	1	2	3	4	5	6	7	8	9	10	11	12	13	14	15
Каргасокский муниципальный район	-	-	-	-	50,0	50,0	-	-	-	-	-	-	-	50,0	-
Кожевниковский муниципальный район	33,3	-	-	-	33,3	-	-	33,3	-	33,3	-	-	-	-	-
Колпашевский муниципальный район	33,3	-	-	-	66,7	33,3	33,3	-	-	-	-	-	-	33,3	-
Кривошеинский муниципальный район	-	-	-	-	66,7	-	33,3	33,3	33,3	-	-	-	-	-	-
Молчановский муниципальный район	-	-	-	-	-	33,3	-	-	66,7	-	-	-	-	-	-
Парабельский муниципальный район	-	-	-	-	-	-	-	-	-	-	-	-	-	-	-
Первомайский муниципальный район	-	28,6	-	-	-	-	-	-	28,6	-	-	-	-	42,9	-
Тегульдетский муниципальный район	-	-	-	-	100	-	50,0	50,0	-	-	-	-	-	-	-



Продолжение табл. 11

	Выращивание зерновых, технических и прочих сельскохозяйственных культур	Овощеводство, декоративное садоводство и производство продукции питомников	Выращивание фруктов, орехов, культур для производства напитков и пряностей	Выращивание грибов	Разведение крупного рогатого скота	Разведение овец, коз, лошадей, ослов, мулов и лошаков	Разведение свиней	Разведение сельскохозяйственной птицы	Разведение пчел	Разведение кроликов и пушных зверей в условиях фермы	Разведение водных пресмыкающихся и лягушек в водоемах	Разведение калифорнийских (дождевых) червей	Разведение прочих животных	Предоставление услуг в области растениеводства и декоративного садоводства	Предоставление услуг в области животноводства, кроме ветеринарных услуг
	1	2	3	4	5	6	7	8	9	10	11	12	13	14	15
Томский муниципальный район	16,7	33,3	-	-	33,3	16,7	33,3	33,3	-	-	-	-	-	16,7	-
Чаинский муниципальный район	100	-	-	-	33,3	-	-	-	-	-	-	-	-	-	-
Шегарский муниципальный район	-	-	-	-	-	-	-	-	-	-	-	-	-	-	-
<b>Городские округа Томской области</b>	-	<b>20,0</b>	<b>20,0</b>	-	<b>40,0</b>	<b>60,0</b>	<b>40,0</b>	<b>20,0</b>	-	<b>20,0</b>	-	-	-	-	-
город Томск	-	33,3	33,3	-	33,3	66,7	33,3	33,3	-	33,3	-	-	-	-	-
город Кедровый	-	-	-	-	-	-	-	-	-	-	-	-	-	-	-
город Стрежевой	-	-	-	-	100	-	100	-	-	-	-	-	-	-	-

**12. ЧИСЛО СЕЛЬСКОХОЗЯЙСТВЕННЫХ ОРГАНИЗАЦИЙ, НЕ ОТНОСЯЩИХСЯ К СУБЪЕКТАМ МАЛОГО ПРЕДПРИНИМАТЕЛЬСТВА, ОСУЩЕСТВЛЯВШИХ РАЗЛИЧНЫЕ ВИДЫ НЕСЕЛЬСКОХОЗЯЙСТВЕННОЙ ДЕЯТЕЛЬНОСТИ В I ПОЛУГОДИИ 2016 ГОДА**

(единиц)

	Всего	в том числе по видам деятельности			в процентах от общего числа сельскохозяйственных организаций, не относящихся в субъектам малого предпринимательства, осуществлявших несельскохозяйственную деятельность		
		воспроизводство рыбы и водных биоресурсов	предоставление туристических и экскурсионных услуг	другие виды несельскохозяйственной деятельности	воспроизводство рыбы и водных биоресурсов	предоставление туристических и экскурсионных услуг	другие виды несельскохозяйственной деятельности
	1	2	3	4	5	6	7
<b>Томская область</b>	<b>2</b>	-	-	<b>2</b>	-	-	<b>100</b>
<b>Муниципальные районы Томской области</b>	<b>2</b>	-	-	<b>2</b>	-	-	<b>100</b>
Александровский муниципальный район	-	-	-	-	-	-	-
Асиновский муниципальный район	-	-	-	-	-	-	-
Бакчарский муниципальный район	-	-	-	-	-	-	-
Верхнекетский муниципальный район	-	-	-	-	-	-	-
Зырянский муниципальный район	-	-	-	-	-	-	-
Каргасокский муниципальный район	-	-	-	-	-	-	-
Кожевниковский муниципальный район	-	-	-	-	-	-	-
Колпашевский муниципальный район	-	-	-	-	-	-	-

	Всего	в том числе по видам деятельности			в процентах от общего числа сельскохозяйственных организаций, не относящихся в субъектам малого предпринимательства, осуществлявших несельскохозяйственную деятельность		
		воспроизводство рыбы и водных биоресурсов	предоставление туристических и экскурсионных услуг	другие виды несельскохозяйственной деятельности	воспроизводство рыбы и водных биоресурсов	предоставление туристических и экскурсионных услуг	другие виды несельскохозяйственной деятельности
	1	2	3	4	5	6	7
Кривошеинский муниципальный район	-	-	-	-	-	-	-
Молчановский муниципальный район	-	-	-	-	-	-	-
Парабельский муниципальный район	-	-	-	-	-	-	-
Первомайский муниципальный район	-	-	-	-	-	-	-
Тегульдетский муниципальный район	-	-	-	-	-	-	-
Томский муниципальный район	2	-	-	2	-	-	100
Чаинский муниципальный район	-	-	-	-	-	-	-
Шегарский муниципальный район	-	-	-	-	-	-	-
<b>Городские округа Томской области</b>	-	-	-	-	-	-	-
город Томск	-	-	-	-	-	-	-
город Кедровый	-	-	-	-	-	-	-
город Стрежевой	-	-	-	-	-	-	-

**13. ЧИСЛО МАЛЫХ СЕЛЬСКОХОЗЯЙСТВЕННЫХ ПРЕДПРИЯТИЙ, ОСУЩЕСТВЛЯВШИХ РАЗЛИЧНЫЕ ВИДЫ  
НЕСЕЛЬСКОХОЗЯЙСТВЕННОЙ ДЕЯТЕЛЬНОСТИ В I ПОЛУГОДИИ 2016 ГОДА**  
(единиц)

	Всего	в том числе по видам деятельности			в процентах от общего числа малых сельскохозяйственных предприятий, осуществлявших несельскохозяйственную деятельность		
		воспроизводство рыбы и водных биоресурсов	предоставление туристических и экскурсионных услуг	другие виды несельскохозяйственной деятельности	воспроизводство рыбы и водных биоресурсов	предоставление туристических и экскурсионных услуг	другие виды несельскохозяйственной деятельности
	1	2	3	4	5	6	7
<b>Томская область</b>	<b>2</b>	-	-	<b>2</b>	-	-	<b>100</b>
<b>Муниципальные районы Томской области</b>	<b>2</b>	-	-	<b>2</b>	-	-	<b>100</b>
Александровский муниципальный район	-	-	-	-	-	-	-
Асиновский муниципальный район	-	-	-	-	-	-	-
Бакчарский муниципальный район	1	-	-	1	-	-	100
Верхнекетский муниципальный район	-	-	-	-	-	-	-
Зырянский муниципальный район	-	-	-	-	-	-	-
Каргасокский муниципальный район	-	-	-	-	-	-	-
Кожевниковский муниципальный район	-	-	-	-	-	-	-
Колпашевский муниципальный район	1	-	-	1	-	-	100

	Всего	в том числе по видам деятельности			в процентах от общего числа малых сельскохозяйственных предприятий, осуществлявших несельскохозяйственную деятельность		
		воспроизводство рыбы и водных биоресурсов	предоставление туристических и экскурсионных услуг	другие виды несельскохозяйственной деятельности	воспроизводство рыбы и водных биоресурсов	предоставление туристических и экскурсионных услуг	другие виды несельскохозяйственной деятельности
	1	2	3	4	5	6	7
Кривошеинский муниципальный район	-	-	-	-	-	-	-
Молчановский муниципальный район	-	-	-	-	-	-	-
Парабельский муниципальный район	-	-	-	-	-	-	-
Первомайский муниципальный район	-	-	-	-	-	-	-
Тегульдетский муниципальный район	-	-	-	-	-	-	-
Томский муниципальный район	-	-	-	-	-	-	-
Чаинский муниципальный район	-	-	-	-	-	-	-
Шегарский муниципальный район	-	-	-	-	-	-	-
<b>Городские округа Томской области</b>	-	-	-	-	-	-	-
город Томск	-	-	-	-	-	-	-
город Кедровый	-	-	-	-	-	-	-
город Стрежевой	-	-	-	-	-	-	-

**14. ЧИСЛО КРЕСТЬЯНСКИХ (ФЕРМЕРСКИХ) ХОЗЯЙСТВ, ОСУЩЕСТВЛЯВШИХ РАЗЛИЧНЫЕ ВИДЫ  
НЕСЕЛЬСКОХОЗЯЙСТВЕННОЙ ДЕЯТЕЛЬНОСТИ В I ПОЛУГОДИИ 2016 ГОДА**

(единиц)

	Всего	в том числе по видам деятельности			в процентах от общего числа крестьянских (фермерских) хозяйств, осуществлявших несельскохозяйственную деятельность		
		воспроизводство рыбы и водных биоресурсов	предоставление туристических и экскурсионных услуг	другие виды несельскохозяйственной деятельности	воспроизводство рыбы и водных биоресурсов	предоставление туристических и экскурсионных услуг	другие виды несельскохозяйственной деятельности
	1	2	3	4	5	6	7
<b>Томская область</b>	<b>9</b>	<b>2</b>	<b>-</b>	<b>7</b>	<b>22,2</b>	<b>-</b>	<b>77,8</b>
<b>Муниципальные районы Томской области</b>	<b>8</b>	<b>1</b>	<b>-</b>	<b>7</b>	<b>12,5</b>	<b>-</b>	<b>87,5</b>
Александровский муниципальный район	-	-	-	-	-	-	-
Асиновский муниципальный район	-	-	-	-	-	-	-
Бакчарский муниципальный район	2	-	-	2	-	-	100
Верхнекетский муниципальный район	-	-	-	-	-	-	-
Зырянский муниципальный район	1	-	-	1	-	-	100
Каргасокский муниципальный район	-	-	-	-	-	-	-
Кожевниковский муниципальный район	1	-	-	1	-	-	100
Колпашевский муниципальный район	-	-	-	-	-	-	-
Кривошеинский муниципальный район	-	-	-	-	-	-	-

	Всего	в том числе по видам деятельности			в процентах от общего числа крестьянских (фермерских) хозяйств, осуществлявших несельскохозяйственную деятельность		
		воспроизводство рыбы и водных биоресурсов	предоставление туристических и экскурсионных услуг	другие виды несельскохозяйственной деятельности	воспроизводство рыбы и водных биоресурсов	предоставление туристических и экскурсионных услуг	другие виды несельскохозяйственной деятельности
	1	2	3	4	5	6	7
Молчановский муниципальный район	1	1	-	-	100	-	-
Парабельский муниципальный район	-	-	-	-	-	-	-
Первомайский муниципальный район	-	-	-	-	-	-	-
Тегульдетский муниципальный район	-	-	-	-	-	-	-
Томский муниципальный район	3	-	-	3	-	-	100
Чаинский муниципальный район	-	-	-	-	-	-	-
Шегарский муниципальный район	-	-	-	-	-	-	-
<b>Городские округа Томской области</b>	<b>1</b>	<b>1</b>	-	-	<b>100</b>	-	-
город Томск	1	1	-	-	100	-	-
город Кедровый	-	-	-	-	-	-	-
город Стрежевой	-	-	-	-	-	-	-

**15. ЧИСЛО ИНДИВИДУАЛЬНЫХ ПРЕДПРИНИМАТЕЛЕЙ, ОСУЩЕСТВЛЯВШИХ РАЗЛИЧНЫЕ ВИДЫ  
НЕСЕЛЬСКОХОЗЯЙСТВЕННОЙ ДЕЯТЕЛЬНОСТИ В I ПОЛУГОДИИ 2016 ГОДА**  
(единиц)

	Всего	в том числе по видам деятельности			в процентах от общего числа индивидуальных предпринимателей, осуществлявших несельскохозяйственную деятельность		
		воспроизводство рыбы и водных биоресурсов	предоставление туристических и экскурсионных услуг	другие виды несельскохозяйственной деятельности	воспроизводство рыбы и водных биоресурсов	предоставление туристических и экскурсионных услуг	другие виды несельскохозяйственной деятельности
	1	2	3	4	5	6	7
<b>Томская область</b>	<b>3</b>	-	<b>1</b>	<b>2</b>	-	<b>33,3</b>	<b>66,7</b>
<b>Муниципальные районы Томской области</b>	<b>2</b>	-	<b>1</b>	<b>1</b>	-	<b>50,0</b>	<b>50,0</b>
Александровский муниципальный район	-	-	-	-	-	-	-
Асиновский муниципальный район	-	-	-	-	-	-	-
Бакчарский муниципальный район	-	-	-	-	-	-	-
Верхнекетский муниципальный район	-	-	-	-	-	-	-
Зырянский муниципальный район	-	-	-	-	-	-	-
Каргасокский муниципальный район	-	-	-	-	-	-	-
Кожевниковский муниципальный район	-	-	-	-	-	-	-
Колпашевский муниципальный район	1	-	-	1	-	-	100
Кривошеинский муниципальный район	-	-	-	-	-	-	-



	Всего	в том числе по видам деятельности			в процентах от общего числа индивидуальных предпринимателей, осуществлявших несельскохозяйственную деятельность		
		воспроизводство рыбы и водных биоресурсов	предоставление туристических и экскурсионных услуг	другие виды несельскохозяйственной деятельности	воспроизводство рыбы и водных биоресурсов	предоставление туристических и экскурсионных услуг	другие виды несельскохозяйственной деятельности
	1	2	3	4	5	6	7
Молчановский муниципальный район	1	-	1	-	-	100	-
Парабельский муниципальный район	-	-	-	-	-	-	-
Первомайский муниципальный район	-	-	-	-	-	-	-
Тегульдетский муниципальный район	-	-	-	-	-	-	-
Томский муниципальный район	-	-	-	-	-	-	-
Чаинский муниципальный район	-	-	-	-	-	-	-
Шегарский муниципальный район	-	-	-	-	-	-	-
<b>Городские округа Томской области</b>	<b>1</b>	<b>-</b>	<b>-</b>	<b>1</b>	<b>-</b>	<b>-</b>	<b>100</b>
город Томск	-	-	-	-	-	-	-
город Кедровый	-	-	-	-	-	-	-
город Стрежевой	1	-	-	1	-	-	100

## 16. ЧИСЛО ЛИЧНЫХ ПОДСОБНЫХ И ДРУГИХ ИНДИВИДУАЛЬНЫХ ХОЗЯЙСТВ ГРАЖДАН

(на 1 июля 2016 года; единиц)

	Личные подсобные и другие индивидуальные хозяйства граждан					в том числе									
						хозяйства граждан в сельских поселениях					хозяйства граждан в городских округах и городских поселениях				
	всего	в том числе хозяйства				всего	в том числе хозяйства				всего	в том числе хозяйства			
личные подсобные		граждан, имеющих земельные участки для индивидуального жилищного строительства <sup>1)</sup>	граждан, имеющих земельные участки (садовые, огородные, дачные и другие), не входящих в объединения	граждан, не имеющих земель, но имеющих сельскохозяйственных животных	личные подсобные		граждан, имеющих земельные участки для индивидуального жилищного строительства <sup>1)</sup>	граждан, имеющих земельные участки (садовые, огородные, дачные и другие), не входящих в объединения	граждан, не имеющих земель, но имеющих сельскохозяйственных животных	личные подсобные		граждан, имеющих земельные участки для индивидуального жилищного строительства <sup>1)</sup>	граждан, имеющих земельные участки (садовые, огородные, дачные и другие), не входящих в объединения	граждан, не имеющих земель, но имеющих сельскохозяйственных животных	
1	2	3	4	5	6	7	8	9	10	11	12	13	14	15	
<b>Томская область</b>	<b>152928</b>	<b>125138</b>	<b>23010</b>	<b>4762</b>	<b>18</b>	<b>118305</b>	<b>112854</b>	<b>2544</b>	<b>2896</b>	<b>11</b>	<b>34623</b>	<b>12284</b>	<b>20466</b>	<b>1866</b>	<b>7</b>
<b>Муниципальные районы Томской области</b>	<b>132866</b>	<b>117272</b>	<b>11707</b>	<b>3869</b>	<b>18</b>	<b>118305</b>	<b>112854</b>	<b>2544</b>	<b>2896</b>	<b>11</b>	<b>14561</b>	<b>4418</b>	<b>9163</b>	<b>973</b>	<b>7</b>
Александровский муниципальный район	3429	3297	131	-	1	3429	3297	131	-	1	-	-	-	-	-
Асиновский муниципальный район	10258	6443	3737	78	-	5180	5159	21	-	-	5078	1284	3716	78	-
Бакчарский муниципальный район	5148	5148	-	-	-	5148	5148	-	-	-	-	-	-	-	-
Верхнекетский муниципальный район	6695	5424	1150	114	7	3847	3704	40	103	-	2848	1720	1110	11	7

	Личные подсобные и другие индивидуальные хозяйства граждан					в том числе									
						хозяйства граждан в сельских поселениях					хозяйства граждан в городских округах и городских поселениях				
	всево	в том числе хозяйства				всево	в том числе хозяйства				всево	в том числе хозяйства			
личные подсобные		граждан, имеющих земельные участки для индивидуального жилищного строительства <sup>1)</sup>	граждан, имеющих земельные участки (садовые, огородные, дачные и другие), не входящих в объединения	граждан, не имеющих земель, но имеющих сельскохозяйственных животных	личные подсобные		граждан, имеющих земельные участки для индивидуального жилищного строительства <sup>1)</sup>	граждан, имеющих земельные участки (садовые, огородные, дачные и другие), не входящих в объединения	граждан, не имеющих земель, но имеющих сельскохозяйственных животных	личные подсобные		граждан, имеющих земельные участки для индивидуального жилищного строительства <sup>1)</sup>	граждан, имеющих земельные участки (садовые, огородные, дачные и другие), не входящих в объединения	граждан, не имеющих земель, но имеющих сельскохозяйственных животных	
1	2	3	4	5	6	7	8	9	10	11	12	13	14	15	
Зырянский муниципальный район	6289	6265	2	22	-	6289	6265	2	22	-	-	-	-	-	
Каргасокский муниципальный район	8561	8551	10	-	-	8561	8551	10	-	-	-	-	-	-	
Кожевниковский муниципальный район	8452	8429	15	-	8	8452	8429	15	-	8	-	-	-	-	
Колпашевский муниципальный район	10270	4821	4366	1083	-	3635	3407	29	199	-	6635	1414	4337	884	
Кривошеинский муниципальный район	6987	6841	90	56	-	6987	6841	90	56	-	-	-	-	-	
Молчановский муниципальный район	6239	6239	-	-	-	6239	6239	-	-	-	-	-	-	-	

	Личные подсобные и другие индивидуальные хозяйства граждан					в том числе									
						хозяйства граждан в сельских поселениях					хозяйства граждан в городских округах и городских поселениях				
	всево	в том числе хозяйства				всево	в том числе хозяйства				всево	в том числе хозяйства			
личные подсобные		граждан, имеющих земельные участки для индивидуального жилищного строительства <sup>1)</sup>	граждан, имеющих земельные участки (садовые, огородные, дачные и другие), не входящих в объединения	граждан, не имеющих земель, но имеющих сельскохозяйственных животных	личные подсобные		граждан, имеющих земельные участки для индивидуального жилищного строительства <sup>1)</sup>	граждан, имеющих земельные участки (садовые, огородные, дачные и другие), не входящих в объединения	граждан, не имеющих земель, но имеющих сельскохозяйственных животных	личные подсобные		граждан, имеющих земельные участки для индивидуального жилищного строительства <sup>1)</sup>	граждан, имеющих земельные участки (садовые, огородные, дачные и другие), не входящих в объединения	граждан, не имеющих земель, но имеющих сельскохозяйственных животных	
1	2	3	4	5	6	7	8	9	10	11	12	13	14	15	
Парабельский муниципальный район	4720	4637	41	41	1	4720	4637	41	41	1	-	-	-	-	-
Первомайский муниципальный район	8408	8169	239	-	-	8408	8169	239	-	-	-	-	-	-	-
Тегульдетский муниципальный район	2839	2839	-	-	-	2839	2839	-	-	-	-	-	-	-	-
Томский муниципальный район	30681	27244	1670	1766	1	30681	27244	1670	1766	1	-	-	-	-	-
Чаинский муниципальный район	5650	5650	-	-	-	5650	5650	-	-	-	-	-	-	-	-
Шегарский муниципальный район	8240	7275	256	709	-	8240	7275	256	709	-	-	-	-	-	-

	Личные подсобные и другие индивидуальные хозяйства граждан					в том числе									
						хозяйства граждан в сельских поселениях					хозяйства граждан в городских округах и городских поселениях				
	всево	в том числе хозяйства				всево	в том числе хозяйства				всево	в том числе хозяйства			
личные подсобные		граждан, имеющих земельные участки для индивидуального жилищного строительства <sup>1)</sup>	граждан, имеющих земельные участки (садовые, огородные, дачные и другие), не входящих в объединения	граждан, не имеющих земель, но имеющих сельскохозяйственных животных	личные подсобные		граждан, имеющих земельные участки для индивидуального жилищного строительства <sup>1)</sup>	граждан, имеющих земельные участки (садовые, огородные, дачные и другие), не входящих в объединения	граждан, не имеющих земель, но имеющих сельскохозяйственных животных	личные подсобные		граждан, имеющих земельные участки для индивидуального жилищного строительства <sup>1)</sup>	граждан, имеющих земельные участки (садовые, огородные, дачные и другие), не входящих в объединения	граждан, не имеющих земель, но имеющих сельскохозяйственных животных	
1	2	3	4	5	6	7	8	9	10	11	12	13	14	15	
<b>Городские округа Томской области</b>	<b>20062</b>	<b>7866</b>	<b>11303</b>	<b>893</b>	-	-	-	-	-	-	<b>20062</b>	<b>7866</b>	<b>11303</b>	<b>893</b>	-
город Томск	15764	4570	11032	162	-	-	-	-	-	-	15764	4570	11032	162	-
город Кедровый	1531	881	-	650	-	-	-	-	-	-	1531	881	-	650	-
город Стрежевой	381	231	150	-	-	-	-	-	-	-	381	231	150	-	-

<sup>1)</sup>Хозяйства граждан, имеющих земельные участки площадью 4 и более соток и занимающихся сельскохозяйственным производством.

**17. ЧИСЛО ЛИЧНЫХ ПОДСОБНЫХ И ДРУГИХ ИНДИВИДУАЛЬНЫХ ХОЗЯЙСТВ ГРАЖДАН, ПРОИЗВОДИВШИХ СЕЛЬСКОХОЗЯЙСТВЕННУЮ ПРОДУКЦИЮ В I ПОЛУГОДИИ 2016 ГОДА**

(на 1 июля 2016 года; единиц)

	Личные подсобные и другие индивидуальные хозяйства граждан					в том числе									
						хозяйства граждан в сельских поселениях					хозяйства граждан в городских округах и городских поселениях				
	всего	в том числе хозяйства				всего	в том числе хозяйства				всего	в том числе хозяйства			
личные подсобные		граждан, имеющих земельные участки для индивидуального жилищного строительства <sup>1)</sup>	граждан, имеющих земельные участки (садовые, огородные, дачные и другие), не входящих в объединения	граждан, не имеющих земель, но имеющих сельскохозяйственных животных	личные подсобные		граждан, имеющих земельные участки для индивидуального жилищного строительства <sup>1)</sup>	граждан, имеющих земельные участки (садовые, огородные, дачные и другие), не входящих в объединения	граждан, не имеющих земель, но имеющих сельскохозяйственных животных	личные подсобные		граждан, имеющих земельные участки для индивидуального жилищного строительства <sup>1)</sup>	граждан, имеющих земельные участки (садовые, огородные, дачные и другие), не входящих в объединения	граждан, не имеющих земель, но имеющих сельскохозяйственных животных	
	1	2	3	4	5	6	7	8	9	10	11	12	13	14	15
<b>Томская область</b>	<b>119042</b>	<b>98699</b>	<b>17843</b>	<b>2482</b>	<b>18</b>	<b>92358</b>	<b>88966</b>	<b>1463</b>	<b>1918</b>	<b>11</b>	<b>26684</b>	<b>9733</b>	<b>16380</b>	<b>564</b>	<b>7</b>
<b>Муниципальные районы Томской области</b>	<b>103830</b>	<b>92632</b>	<b>9176</b>	<b>2004</b>	<b>18</b>	<b>92358</b>	<b>88966</b>	<b>1463</b>	<b>1918</b>	<b>11</b>	<b>11472</b>	<b>3666</b>	<b>7713</b>	<b>86</b>	<b>7</b>
Александровский муниципальный район	2616	2587	28	-	1	2616	2587	28	-	1	-	-	-	-	-
Асиновский муниципальный район	8226	4960	3238	28	-	3868	3868	-	-	-	4358	1092	3238	28	-
Бакчарский муниципальный район	3989	3989	-	-	-	3989	3989	-	-	-	-	-	-	-	-
Верхнекетский муниципальный район	4626	3849	753	17	7	2420	2400	14	6	-	2206	1449	739	11	7

	Личные подсобные и другие индивидуальные хозяйства граждан					в том числе									
						хозяйства граждан в сельских поселениях					хозяйства граждан в городских округах и городских поселениях				
	всево	в том числе хозяйства				всево	в том числе хозяйства				всево	в том числе хозяйства			
личные подсобные		граждан, имеющих земельные участки для индивидуального жилищного строительства <sup>1)</sup>	граждан, имеющих земельные участки (садовые, огородные, дачные и другие), не входящих в объединения	граждан, не имеющих земель, но имеющих сельскохозяйственных животных	личные подсобные		граждан, имеющих земельные участки для индивидуального жилищного строительства <sup>1)</sup>	граждан, имеющих земельные участки (садовые, огородные, дачные и другие), не входящих в объединения	граждан, не имеющих земель, но имеющих сельскохозяйственных животных	личные подсобные		граждан, имеющих земельные участки для индивидуального жилищного строительства <sup>1)</sup>	граждан, имеющих земельные участки (садовые, огородные, дачные и другие), не входящих в объединения	граждан, не имеющих земель, но имеющих сельскохозяйственных животных	
1	2	3	4	5	6	7	8	9	10	11	12	13	14	15	
Зырянский муниципальный район	4859	4842	1	16	-	4859	4842	1	16	-	-	-	-	-	
Каргасокский муниципальный район	7303	7294	9	-	-	7303	7294	9	-	-	-	-	-	-	
Кожевниковский муниципальный район	6830	6812	10	-	8	6830	6812	10	-	8	-	-	-	-	
Колпашевский муниципальный район	7606	3705	3761	140	-	2698	2580	25	93	-	4908	1125	3736	47	
Кривошеинский муниципальный район	5148	5086	34	28	-	5148	5086	34	28	-	-	-	-	-	
Молчановский муниципальный район	4738	4738	-	-	-	4738	4738	-	-	-	-	-	-	-	

	Личные подсобные и другие индивидуальные хозяйства граждан					в том числе									
						хозяйства граждан в сельских поселениях					хозяйства граждан в городских округах и городских поселениях				
	всево	в том числе хозяйства				всево	в том числе хозяйства				всево	в том числе хозяйства			
личные подсобные		граждан, имеющих земельные участки для индивидуального жилищного строительства <sup>1)</sup>	граждан, имеющих земельные участки (садовые, огородные, дачные и другие), не входящих в объединения	граждан, не имеющих земель, но имеющих сельскохозяйственных животных	личные подсобные		граждан, имеющих земельные участки для индивидуального жилищного строительства <sup>1)</sup>	граждан, имеющих земельные участки (садовые, огородные, дачные и другие), не входящих в объединения	граждан, не имеющих земель, но имеющих сельскохозяйственных животных	личные подсобные		граждан, имеющих земельные участки для индивидуального жилищного строительства <sup>1)</sup>	граждан, имеющих земельные участки (садовые, огородные, дачные и другие), не входящих в объединения	граждан, не имеющих земель, но имеющих сельскохозяйственных животных	
1	2	3	4	5	6	7	8	9	10	11	12	13	14	15	
Парабельский муниципальный район	4224	4167	26	30	1	4224	4167	26	30	1	-	-	-	-	-
Первомайский муниципальный район	6669	6536	133	-	-	6669	6536	133	-	-	-	-	-	-	-
Тегульдетский муниципальный район	2420	2420	-	-	-	2420	2420	-	-	-	-	-	-	-	-
Томский муниципальный район	24258	21745	1121	1391	1	24258	21745	1121	1391	1	-	-	-	-	-
Чаинский муниципальный район	4150	4150	-	-	-	4150	4150	-	-	-	-	-	-	-	-
Шегарский муниципальный район	6168	5752	62	354	-	6168	5752	62	354	-	-	-	-	-	-



	Личные подсобные и другие индивидуальные хозяйства граждан					в том числе									
						хозяйства граждан в сельских поселениях					хозяйства граждан в городских округах и городских поселениях				
	всево	в том числе хозяйства				всево	в том числе хозяйства				всево	в том числе хозяйства			
личные подсобные		граждан, имеющих земельные участки для индивидуального жилищного строительства <sup>1)</sup>	граждан, имеющих земельные участки (садовые, огородные, дачные и другие), не входящих в объединения	граждан, не имеющих земель, но имеющих сельскохозяйственных животных	личные подсобные		граждан, имеющих земельные участки для индивидуального жилищного строительства <sup>1)</sup>	граждан, имеющих земельные участки (садовые, огородные, дачные и другие), не входящих в объединения	граждан, не имеющих земель, но имеющих сельскохозяйственных животных	личные подсобные		граждан, имеющих земельные участки для индивидуального жилищного строительства <sup>1)</sup>	граждан, имеющих земельные участки (садовые, огородные, дачные и другие), не входящих в объединения	граждан, не имеющих земель, но имеющих сельскохозяйственных животных	
	1	2	3	4	5	6	7	8	9	10	11	12	13	14	15
<b>Городские округа Томской области</b>	<b>15212</b>	<b>6067</b>	<b>8667</b>	<b>478</b>	-	-	-	-	-	-	<b>15212</b>	<b>6067</b>	<b>8667</b>	<b>478</b>	-
город Томск	12079	3457	8483	139	-	-	-	-	-	-	12079	3457	8483	139	-
город Кедровый	928	629	-	299	-	-	-	-	-	-	928	629	-	299	-
город Стрежевой	335	218	117	-	-	-	-	-	-	-	335	218	117	-	-

<sup>1)</sup>Хозяйства граждан, имеющих земельные участки площадью 4 и более соток и занимающихся сельскохозяйственным производством.

**18. УДЕЛЬНЫЙ ВЕС ЛИЧНЫХ ПОДСОБНЫХ И ДРУГИХ ИНДИВИДУАЛЬНЫХ ХОЗЯЙСТВ ГРАЖДАН, ПРОИЗВОДИВШИХ СЕЛЬСКОХОЗЯЙСТВЕННУЮ ПРОДУКЦИЮ В I ПОЛУГОДИИ 2016 ГОДА**  
(в процентах от общего числа хозяйств соответствующей категории)

	Личные подсобные и другие индивидуальные хозяйства граждан					в том числе									
						хозяйства граждан в сельских поселениях					хозяйства граждан в городских округах и городских поселениях				
	всего	в том числе хозяйства				всего	в том числе хозяйства				всего	в том числе хозяйства			
личные подсобные		граждан, имеющих земельные участки для индивидуального жилищного строительства <sup>1)</sup>	граждан, имеющих земельные участки (садовые, огородные, дачные и другие), не входящих в объединения	граждан, не имеющих земель, но имеющих сельскохозяйственных животных	личные подсобные		граждан, имеющих земельные участки для индивидуального жилищного строительства <sup>1)</sup>	граждан, имеющих земельные участки (садовые, огородные, дачные и другие), не входящих в объединения	граждан, не имеющих земель, но имеющих сельскохозяйственных животных	личные подсобные		граждан, имеющих земельные участки для индивидуального жилищного строительства <sup>1)</sup>	граждан, имеющих земельные участки (садовые, огородные, дачные и другие), не входящих в объединения	граждан, не имеющих земель, но имеющих сельскохозяйственных животных	
	1	2	3	4	5	6	7	8	9	10	11	12	13	14	15
<b>Томская область</b>	<b>77,8</b>	<b>78,9</b>	<b>77,5</b>	<b>52,1</b>	<b>100</b>	<b>78,1</b>	<b>78,8</b>	<b>57,5</b>	<b>66,2</b>	<b>100</b>	<b>77,1</b>	<b>79,2</b>	<b>80,0</b>	<b>30,2</b>	<b>100</b>
<b>Муниципальные районы Томской области</b>	<b>78,1</b>	<b>79,0</b>	<b>78,4</b>	<b>51,8</b>	<b>100</b>	<b>78,1</b>	<b>78,8</b>	<b>57,5</b>	<b>66,2</b>	<b>100</b>	<b>78,8</b>	<b>83,0</b>	<b>84,2</b>	<b>8,8</b>	<b>100</b>
Александровский муниципальный район	76,3	78,5	21,4	-	100	76,3	78,5	21,4	-	100	-	-	-	-	-
Асиновский муниципальный район	80,2	77,0	86,6	35,9	-	74,7	75,0	-	-	-	85,8	85,0	87,1	35,9	-
Бакчарский муниципальный район	77,5	77,5	-	-	-	77,5	77,5	-	-	-	-	-	-	-	-
Верхнекетский муниципальный район	69,1	71,0	65,5	14,9	100	62,9	64,8	35,0	5,8	-	77,5	84,2	66,6	100	100

	Личные подсобные и другие индивидуальные хозяйства граждан					в том числе									
						хозяйства граждан в сельских поселениях					хозяйства граждан в городских округах и городских поселениях				
	всево	в том числе хозяйства				всево	в том числе хозяйства				всево	в том числе хозяйства			
личные подсобные		граждан, имеющих земельные участки для индивидуального жилищного строительства <sup>1)</sup>	граждан, имеющих земельные участки (садовые, огородные, дачные и другие), не входящих в объединения	граждан, не имеющих земель, но имеющих сельскохозяйственных животных	личные подсобные		граждан, имеющих земельные участки для индивидуального жилищного строительства <sup>1)</sup>	граждан, имеющих земельные участки (садовые, огородные, дачные и другие), не входящих в объединения	граждан, не имеющих земель, но имеющих сельскохозяйственных животных	личные подсобные		граждан, имеющих земельные участки для индивидуального жилищного строительства <sup>1)</sup>	граждан, имеющих земельные участки (садовые, огородные, дачные и другие), не входящих в объединения	граждан, не имеющих земель, но имеющих сельскохозяйственных животных	
1	2	3	4	5	6	7	8	9	10	11	12	13	14	15	
Зырянский муниципальный район	77,3	77,3	50,0	72,7	-	77,3	77,3	50,0	72,7	-	-	-	-	-	
Каргасокский муниципальный район	85,3	85,3	90,0	-	-	85,3	85,3	90,0	-	-	-	-	-	-	
Кожевниковский муниципальный район	80,8	80,8	66,7	-	100	80,8	80,8	66,7	-	100	-	-	-	-	
Колпашевский муниципальный район	74,1	76,9	86,1	12,9	-	74,2	75,7	86,2	46,7	-	74,0	79,6	86,1	5,3	
Кривошеинский муниципальный район	73,7	74,3	37,8	50,0	-	73,7	74,3	37,8	50,0	-	-	-	-	-	
Молчановский муниципальный район	75,9	75,9	-	-	-	75,9	75,9	-	-	-	-	-	-	-	

	Личные подсобные и другие индивидуальные хозяйства граждан					в том числе									
						хозяйства граждан в сельских поселениях					хозяйства граждан в городских округах и городских поселениях				
	всево	в том числе хозяйства				всево	в том числе хозяйства				всево	в том числе хозяйства			
личные подсобные		граждан, имеющих земельные участки для индивидуального жилищного строительства <sup>1)</sup>	граждан, имеющих земельные участки (садовые, огородные, дачные и другие), не входящих в объединения	граждан, не имеющих земель, но имеющих сельскохозяйственных животных	личные подсобные		граждан, имеющих земельные участки для индивидуального жилищного строительства <sup>1)</sup>	граждан, имеющих земельные участки (садовые, огородные, дачные и другие), не входящих в объединения	граждан, не имеющих земель, но имеющих сельскохозяйственных животных	личные подсобные		граждан, имеющих земельные участки для индивидуального жилищного строительства <sup>1)</sup>	граждан, имеющих земельные участки (садовые, огородные, дачные и другие), не входящих в объединения	граждан, не имеющих земель, но имеющих сельскохозяйственных животных	
1	2	3	4	5	6	7	8	9	10	11	12	13	14	15	
Парабельский муниципальный район	89,5	89,9	63,4	73,2	100	89,5	89,9	63,4	73,2	100	-	-	-	-	-
Первомайский муниципальный район	79,3	80,0	55,6	-	-	79,3	80,0	55,6	-	-	-	-	-	-	-
Тегульдетский муниципальный район	85,2	85,2	-	-	-	85,2	85,2	-	-	-	-	-	-	-	-
Томский муниципальный район	79,1	79,8	67,1	78,8	100	79,1	79,8	67,1	78,8	100	-	-	-	-	-
Чаинский муниципальный район	73,5	73,5	-	-	-	73,5	73,5	-	-	-	-	-	-	-	-
Шегарский муниципальный район	74,9	79,1	24,2	49,9	-	74,9	79,1	24,2	49,9	-	-	-	-	-	-

	Личные подсобные и другие индивидуальные хозяйства граждан					в том числе									
						хозяйства граждан в сельских поселениях					хозяйства граждан в городских округах и городских поселениях				
	всево	в том числе хозяйства				всево	в том числе хозяйства				всево	в том числе хозяйства			
личные подсобные		граждан, имеющих земельные участки для индивидуального жилищного строительства <sup>1)</sup>	граждан, имеющих земельные участки (садовые, огородные, дачные и другие), не входящих в объединения	граждан, не имеющих земель, но имеющих сельскохозяйственных животных	личные подсобные		граждан, имеющих земельные участки для индивидуального жилищного строительства <sup>1)</sup>	граждан, имеющих земельные участки (садовые, огородные, дачные и другие), не входящих в объединения	граждан, не имеющих земель, но имеющих сельскохозяйственных животных	личные подсобные		граждан, имеющих земельные участки для индивидуального жилищного строительства <sup>1)</sup>	граждан, имеющих земельные участки (садовые, огородные, дачные и другие), не входящих в объединения	граждан, не имеющих земель, но имеющих сельскохозяйственных животных	
1	2	3	4	5	6	7	8	9	10	11	12	13	14	15	
<b>Городские округа Томской области</b>	<b>75,8</b>	<b>77,1</b>	<b>76,7</b>	<b>53,5</b>	-	-	-	-	-	-	<b>75,8</b>	<b>77,1</b>	<b>76,7</b>	<b>53,5</b>	-
город Томск	76,6	75,6	76,9	85,8	-	-	-	-	-	-	76,6	75,6	76,9	85,8	-
город Кедровый	60,6	71,4	-	46,0	-	-	-	-	-	-	60,6	71,4	-	46,0	-
город Стрежевой	87,9	94,4	78,0	-	-	-	-	-	-	-	87,9	94,4	78,0	-	-

<sup>1)</sup>Хозяйства граждан, имеющих земельные участки площадью 4 и более соток и занимающихся сельскохозяйственным производством.

**19. ЧИСЛО ЛИЧНЫХ ПОДСОБНЫХ И ДРУГИХ ИНДИВИДУАЛЬНЫХ ХОЗЯЙСТВ ГРАЖДАН С ЗАБРОШЕННЫМИ ЗЕМЕЛЬНЫМИ УЧАСТКАМИ (ПУСТУЮЩИМИ ДОМАМИ)**

(на 1 июля 2016 года; единиц)

	Личные подсобные и другие индивидуальные хозяйства граждан			в том числе					
				хозяйства граждан в сельских поселениях			хозяйства граждан в городских округах и городских поселениях		
	всего	из них хозяйства		всего	из них хозяйства		всего	из них хозяйства	
личные подсобные		граждан, имеющих земельные участки (садовые, огородные, дачные и другие), не входящих в объединения	личные подсобные		граждан, имеющих земельные участки (садовые, огородные, дачные и другие), не входящих в объединения	личные подсобные		граждан, имеющих земельные участки (садовые, огородные, дачные и другие), не входящих в объединения	
	1	2	3	4	5	6	7	8	9
<b>Томская область</b>	<b>21041</b>	<b>16744</b>	<b>1750</b>	<b>16494</b>	<b>15501</b>	<b>518</b>	<b>4547</b>	<b>1243</b>	<b>1232</b>
<b>Муниципальные районы Томской области</b>	<b>19041</b>	<b>16067</b>	<b>1390</b>	<b>16494</b>	<b>15501</b>	<b>518</b>	<b>2547</b>	<b>566</b>	<b>872</b>
Александровский муниципальный район	480	411	-	480	411	-	-	-	-
Асиновский муниципальный район	1601	1234	35	1145	1124	-	456	110	35
Бакчарский муниципальный район	771	771	-	771	771	-	-	-	-
Верхнекетский муниципальный район	1577	1171	97	1100	978	97	477	193	-
Зырянский муниципальный район	981	976	4	981	976	4	-	-	-
Каргасокский муниципальный район	779	779	-	779	779	-	-	-	-
Кожевниковский муниципальный район	1287	1287	-	1287	1287	-	-	-	-
Колпашевский муниципальный район	2379	939	922	765	676	85	1614	263	837

	Личные подсобные и другие индивидуальные хозяйства граждан			в том числе					
				хозяйства граждан в сельских поселениях			хозяйства граждан в городских округах и городских поселениях		
	всево	из них хозяйства		всево	из них хозяйства		всево	из них хозяйства	
личные подсобные		граждан, имеющих земельные участки (садовые, огородные, дачные и другие), не входящих в объединения	личные подсобные		граждан, имеющих земельные участки (садовые, огородные, дачные и другие), не входящих в объединения	личные подсобные		граждан, имеющих земельные участки (садовые, огородные, дачные и другие), не входящих в объединения	
	1	2	3	4	5	6	7	8	9
Кривошеинский муниципальный район	1505	1460	28	1505	1460	28	-	-	-
Молчановский муниципальный район	1187	1187	-	1187	1187	-	-	-	-
Парабельский муниципальный район	186	185	1	186	185	1	-	-	-
Первомайский муниципальный район	1512	1447	-	1512	1447	-	-	-	-
Тегульдетский муниципальный район	265	265	-	265	265	-	-	-	-
Томский муниципальный район	1929	1659	142	1929	1659	142	-	-	-
Чаинский муниципальный район	1366	1366	-	1366	1366	-	-	-	-
Шегарский муниципальный район	1236	930	161	1236	930	161	-	-	-
<b>Городские округа Томской области</b>	<b>2000</b>	<b>677</b>	<b>360</b>	-	-	-	<b>2000</b>	<b>677</b>	<b>360</b>
город Томск	1222	265	3	-	-	-	1222	265	3
город Кедровый	576	236	340	-	-	-	576	236	340
город Стрежевой	5	1	-	-	-	-	5	1	-

**20. УДЕЛЬНЫЙ ВЕС ЛИЧНЫХ ПОДСОБНЫХ И ДРУГИХ ИНДИВИДУАЛЬНЫХ ХОЗЯЙСТВ ГРАЖДАН  
С ЗАБРОШЕННЫМИ ЗЕМЕЛЬНЫМИ УЧАСТКАМИ (ПУСТУЮЩИМИ ДОМАМИ)**

(на 1 июля 2016 года; в процентах от общего числа хозяйств соответствующей категории)

	Личные подсобные и другие индивидуальные хозяйства граждан			в том числе					
	всего	из них хозяйства		всего	из них хозяйства		всего	из них хозяйства	
		личные подсобные	граждан, имеющих земельные участки (садовые, огородные, дачные и другие), не входящих в объединения		личные подсобные	граждан, имеющих земельные участки (садовые, огородные, дачные и другие), не входящих в объединения		личные подсобные	граждан, имеющих земельные участки (садовые, огородные, дачные и другие), не входящих в объединения
1	2	3	4	5	6	7	8	9	
<b>Томская область</b>	<b>13,8</b>	<b>13,4</b>	<b>36,7</b>	<b>13,9</b>	<b>13,7</b>	<b>17,9</b>	<b>13,1</b>	<b>10,1</b>	<b>66,0</b>
<b>Муниципальные районы Томской области</b>	<b>14,3</b>	<b>13,7</b>	<b>35,9</b>	<b>13,9</b>	<b>13,7</b>	<b>17,9</b>	<b>17,5</b>	<b>12,8</b>	<b>89,6</b>
Александровский муниципальный район	14,0	12,5	-	14,0	12,5	-	-	-	-
Асиновский муниципальный район	15,6	19,2	44,9	22,1	21,8	-	9,0	8,6	44,9
Бакчарский муниципальный район	15,0	15,0	-	15,0	15,0	-	-	-	-
Верхнекетский муниципальный район	23,6	21,6	85,1	28,6	26,4	94,2	16,7	11,2	-
Зырянский муниципальный район	15,6	15,6	18,2	15,6	15,6	18,2	-	-	-
Каргасокский муниципальный район	9,1	9,1	-	9,1	9,1	-	-	-	-
Кожевниковский муниципальный район	15,2	15,3	-	15,2	15,3	-	-	-	-
Колпашевский муниципальный район	23,2	19,5	85,1	21,0	19,8	42,7	24,3	18,6	94,7



	Личные подсобные и другие индивидуальные хозяйства граждан			в том числе					
				хозяйства граждан в сельских поселениях			хозяйства граждан в городских округах и городских поселениях		
	всего	из них хозяйства		всего	из них хозяйства		всего	из них хозяйства	
личные подсобные		граждан, имеющих земельные участки (садовые, огородные, дачные и другие), не входящих в объединения	личные подсобные		граждан, имеющих земельные участки (садовые, огородные, дачные и другие), не входящих в объединения	личные подсобные		граждан, имеющих земельные участки (садовые, огородные, дачные и другие), не входящих в объединения	
	1	2	3	4	5	6	7	8	9
Кривошеинский муниципальный район	21,5	21,3	50,0	21,5	21,3	50,0	-	-	-
Молчановский муниципальный район	19,0	19,0	-	19,0	19,0	-	-	-	-
Парабельский муниципальный район	3,9	4,0	2,4	3,9	4,0	2,4	-	-	-
Первомайский муниципальный район	18,0	17,7	-	18,0	17,7	-	-	-	-
Тегульдетский муниципальный район	9,3	9,3	-	9,3	9,3	-	-	-	-
Томский муниципальный район	6,3	6,1	8,0	6,3	6,1	8,0	-	-	-
Чаинский муниципальный район	24,2	24,2	-	24,2	24,2	-	-	-	-
Шегарский муниципальный район	15,0	12,8	22,7	15,0	12,8	22,7	-	-	-
<b>Городские округа Томской области</b>	<b>10,0</b>	<b>8,6</b>	<b>40,3</b>	-	-	-	<b>10,0</b>	<b>8,6</b>	<b>40,3</b>
город Томск	7,8	5,8	1,9	-	-	-	7,8	5,8	1,9
город Кедровый	37,6	26,8	52,3	-	-	-	37,6	26,8	52,3
город Стрежевой	1,3	0,4	-	-	-	-	1,3	0,4	-

**21. РАСПРЕДЕЛЕНИЕ ЛИЧНЫХ ПОДСОБНЫХ ХОЗЯЙСТВ ПО ЦЕЛИ ПРОИЗВОДСТВА СЕЛЬСКОХОЗЯЙСТВЕННОЙ ПРОДУКЦИИ**  
(на 1 июля 2016 г.; единиц)

	Распределение личных подсобных хозяйств по цели производства			в процентах от общего числа хозяйств, производивших сельскохозяйственную продукцию в I полугодии 2016 года		
	самообеспечение про- довольствием	дополнительный источник денеж- ных средств	основной источник денежных средств	самообеспечение продовольствием	дополнительный источник денеж- ных средств	основной источник денежных средств
	1	2	3	4	5	6
<b>Томская область</b>	<b>98522</b>	<b>6053</b>	<b>98</b>	<b>99,8</b>	<b>6,1</b>	<b>0,1</b>
<b>Муниципальные районы Томской области</b>	<b>92455</b>	<b>5859</b>	<b>97</b>	<b>99,8</b>	<b>6,3</b>	<b>0,1</b>
Александровский муниципальный район	2587	95	1	100	3,7	0,0
Асиновский муниципальный район	4958	818	7	100	16,5	0,1
Бакчарский муниципальный район	3989	73	-	100	1,8	-
Верхнекетский муниципальный район	3838	43	-	99,7	1,1	-
Зырянский муниципальный район	4836	794	-	99,9	16,4	-
Каргасокский муниципальный район	7288	51	-	99,9	0,7	-
Кожевниковский муниципальный район	6802	485	49	99,9	7,1	0,7
Колпашевский муниципальный район	3701	235	-	99,9	6,3	-
Кривошеинский муниципальный район	5086	178	-	100	3,5	-

	Распределение личных подсобных хозяйств по цели производства			в процентах от общего числа хозяйств, производивших сельскохозяйственную продукцию в I полугодии 2016 года		
	самообеспечение продовольствием	дополнительный источник денежных средств	основной источник денежных средств	самообеспечение продовольствием	дополнительный источник денежных средств	основной источник денежных средств
	1	2	3	4	5	6
Молчановский муниципальный район	4728	726	2	99,8	15,3	0,0
Парабельский муниципальный район	4167	83	-	100	2,0	-
Первомайский муниципальный район	6533	559	4	100	8,6	0,1
Тегульдетский муниципальный район	2420	70	-	100	2,9	-
Томский муниципальный район	21671	506	19	99,7	2,3	0,1
Чаинский муниципальный район	4147	492	4	99,9	11,9	0,1
Шегарский муниципальный район	5704	651	11	99,2	11,3	0,2
<b>Городские округа Томской области</b>	<b>6067</b>	<b>194</b>	<b>1</b>	<b>100</b>	<b>3,2</b>	<b>0,0</b>
город Томск	3457	36	-	100	1,0	-
город Кедровый	629	25	-	100	4,0	-
город Стрежевой	218	3	-	100	1,4	-

**21-А. РАСПРЕДЕЛЕНИЕ ЛИЧНЫХ ПОДСОБНЫХ И ДРУГИХ ИНДИВИДУАЛЬНЫХ ХОЗЯЙСТВ ГРАЖДАН ПО ЦЕЛИ ПРОИЗВОДСТВА  
СЕЛЬСКОХОЗЯЙСТВЕННОЙ ПРОДУКЦИИ**  
(на 1 июля 2016г.; единиц)

	Распределение личных подсобных и других индивидуальных хозяйств граждан по цели производства			в процентах от общего числа хозяйств, производивших сельскохозяйственную продукцию в I полугодии 2016 года		
	самообеспечение продовольствием	дополнительный источник денежных средств	основной источник денежных средств	самообеспечение продовольствием	дополнительный источник денежных средств	основной источник денежных средств
	1	2	3	4	5	6
<b>Томская область</b>	<b>118862</b>	<b>6632</b>	<b>99</b>	<b>99,8</b>	<b>5,6</b>	<b>0,1</b>
<b>Муниципальные районы Томской области</b>	<b>103652</b>	<b>6386</b>	<b>97</b>	<b>99,8</b>	<b>6,2</b>	<b>0,1</b>
Александровский муниципальный район	2616	96	1	100	3,7	0,0
Асиновский муниципальный район	8224	870	7	100	10,6	0,1
Бакчарский муниципальный район	3989	73	-	100	1,8	-
Верхнекетский муниципальный район	4615	46	-	99,8	1,0	-
Зырянский муниципальный район	4853	800	-	99,9	16,5	-
Каргасокский муниципальный район	7297	51	-	99,9	0,7	-
Кожевниковский муниципальный район	6820	485	49	99,9	7,1	0,7
Колпашевский муниципальный район	7602	620	-	99,9	8,2	-
Кривошеинский муниципальный район	5148	182	-	100	3,5	-

Продолжение табл. 21-А

	Распределение личных подсобных и других индивидуальных хозяйств граждан по цели производства			в процентах от общего числа хозяйств, производивших сельскохозяйственную продукцию в I полугодии 2016 года		
	самообеспечение продовольствием	дополнительный источник денежных средств	основной источник денежных средств	самообеспечение продовольствием	дополнительный источник денежных средств	основной источник денежных средств
	1	2	3	4	5	6
Молчановский муниципальный район	4728	726	2	99,8	15,3	0,0
Парабельский муниципальный район	4224	84	-	100	2,0	-
Первомайский муниципальный район	6666	568	4	100	8,5	0,1
Тегульдетский муниципальный район	2420	70	-	100	2,9	-
Томский муниципальный район	24184	526	19	99,7	2,2	0,1
Чаинский муниципальный район	4147	492	4	99,9	11,9	0,1
Шегарский муниципальный район	6119	697	11	99,2	11,3	0,2
<b>Городские округа Томской области</b>	<b>15210</b>	<b>246</b>	<b>2</b>	<b>100</b>	<b>1,6</b>	<b>0,0</b>
город Томск	12077	82	1	100	0,7	0,0
город Кедровый	928	25	-	100	2,7	-
город Стрежевой	335	4	-	100	1,2	-

**22. ЧИСЛО НЕКОММЕРЧЕСКИХ ОБЪЕДИНЕНИЙ ГРАЖДАН**

(на 1 июля 2016 года; единиц)

	Некоммерческие объединения граждан - всего	в том числе		
		садоводческие	огороднические	дачные
	1	2	3	4
<b>Томская область</b>	<b>480</b>	<b>410</b>	<b>45</b>	<b>25</b>
<b>Муниципальные районы Томской области</b>	<b>322</b>	<b>291</b>	<b>7</b>	<b>24</b>
Александровский муниципальный район	1	1	-	-
Асиновский муниципальный район	12	7	5	-
Бакчарский муниципальный район	-	-	-	-
Верхнекетский муниципальный район	-	-	-	-
Зырянский муниципальный район	-	-	-	-
Каргасокский муниципальный район	-	-	-	-
Кожевниковский муниципальный район	4	4	-	-
Колпашевский муниципальный район	1	1	-	-
Кривошеинский муниципальный район	-	-	-	-
Молчановский муниципальный район	-	-	-	-

	Некоммерческие объединения граждан - всего	в том числе		
		садоводческие	огороднические	дачные
	1	2	3	4
Парабельский муниципальный район	-	-	-	-
Первомайский муниципальный район	-	-	-	-
Тегульдетский муниципальный район	-	-	-	-
Томский муниципальный район	261	235	2	24
Чаинский муниципальный район	-	-	-	-
Шегарский муниципальный район	43	43	-	-
<b>Городские округа Томской области</b>	<b>158</b>	<b>119</b>	<b>38</b>	<b>1</b>
город Томск	89	88	-	1
город Кедровый	-	-	-	-
город Стрежевой	56	18	38	-

**23. ЧИСЛО НЕКОММЕРЧЕСКИХ ОБЪЕДИНЕНИЙ ГРАЖДАН, ОСУЩЕСТВЛЯВШИХ СЕЛЬСКОХОЗЯЙСТВЕННУЮ ДЕЯТЕЛЬНОСТЬ  
В I ПОЛУГОДИИ 2016 ГОДА  
(единиц)**

	Некоммерческие объединения граждан - всего	в том числе		
		садоводческие	огороднические	дачные
	1	2	3	4
<b>Томская область</b>	<b>480</b>	<b>410</b>	<b>45</b>	<b>25</b>
<b>Муниципальные районы Томской области</b>	<b>322</b>	<b>291</b>	<b>7</b>	<b>24</b>
Александровский муниципальный район	1	1	-	-
Асиновский муниципальный район	12	7	5	-
Бакчарский муниципальный район	-	-	-	-
Верхнекетский муниципальный район	-	-	-	-
Зырянский муниципальный район	-	-	-	-
Каргасокский муниципальный район	-	-	-	-
Кожевниковский муниципальный район	4	4	-	-
Колпашевский муниципальный район	1	1	-	-
Кривошеинский муниципальный район	-	-	-	-
Молчановский муниципальный район	-	-	-	-



	Некоммерческие объединения граждан - всего	в том числе		
		садоводческие	огороднические	дачные
	1	2	3	4
Парабельский муниципальный район	-	-	-	-
Первомайский муниципальный район	-	-	-	-
Тегульдетский муниципальный район	-	-	-	-
Томский муниципальный район	261	235	2	24
Чаинский муниципальный район	-	-	-	-
Шегарский муниципальный район	43	43	-	-
<b>Городские округа Томской области</b>	<b>158</b>	<b>119</b>	<b>38</b>	<b>1</b>
город Томск	89	88	-	1
город Кедровый	-	-	-	-
город Стрежевой	56	18	38	-

## 24. УДЕЛЬНЫЙ ВЕС НЕКОММЕРЧЕСКИХ ОБЪЕДИНЕНИЙ ГРАЖДАН, ОСУЩЕСТВЛЯВШИХ СЕЛЬСКОХОЗЯЙСТВЕННУЮ ДЕЯТЕЛЬНОСТЬ В I ПОЛУГОДИИ 2016 ГОДА

(в процентах от общего числа некоммерческих объединений граждан соответствующего вида)

	Некоммерческие объединения граждан	в том числе		
		садоводческие	огороднические	дачные
	1	2	3	4
<b>Томская область</b>	<b>100</b>	<b>100</b>	<b>100</b>	<b>100</b>
<b>Муниципальные районы Томской области</b>	<b>100</b>	<b>100</b>	<b>100</b>	<b>100</b>
Александровский муниципальный район	100	100	-	-
Асиновский муниципальный район	100	100	100	-
Бакчарский муниципальный район	-	-	-	-
Верхнекетский муниципальный район	-	-	-	-
Зырянский муниципальный район	-	-	-	-
Каргасокский муниципальный район	-	-	-	-
Кожевниковский муниципальный район	100	100	-	-
Колпашевский муниципальный район	100	100	-	-
Кривошеинский муниципальный район	-	-	-	-
Молчановский муниципальный район	-	-	-	-

	Некоммерческие объединения граждан	в том числе		
		садоводческие	огороднические	дачные
	1	2	3	4
Парабельский муниципальный район	-	-	-	-
Первомайский муниципальный район	-	-	-	-
Тегульдетский муниципальный район	-	-	-	-
Томский муниципальный район	100	100	100	100
Чаинский муниципальный район	-	-	-	-
Шегарский муниципальный район	100	100	-	-
<b>Городские округа Томской области</b>	<b>100</b>	<b>100</b>	<b>100</b>	<b>100</b>
город Томск	100	100	-	100
город Кедровый	-	-	-	-
город Стрежевой	100	100	100	-

**25. КОЛИЧЕСТВО ЗЕМЕЛЬНЫХ УЧАСТКОВ В НЕКОММЕРЧЕСКИХ ОБЪЕДИНЕНИЯХ ГРАЖДАН**

(на 1 июля 2016 года; единиц)

	Количество земельных участков в некоммерческих объединениях граждан				в том числе освоено				в процентах от общего количества земельных участков в объединениях соответствующего вида				Количество земельных участков в среднем на 1 объединение			
	всего	в том числе			всего	в том числе			всего	в том числе			всего	в том числе		
		садоводческие	огороднические	дачные		садоводческие	огороднические	дачные		садоводческие	огороднические	дачные		садоводческие	огороднические	дачные
1	2	3	4	5	6	7	8	9	10	11	12	13	14	15	16	
<b>Томская область</b>	<b>79780</b>	<b>73385</b>	<b>4678</b>	<b>1717</b>	<b>64593</b>	<b>60034</b>	<b>3795</b>	<b>764</b>	<b>81,0</b>	<b>81,8</b>	<b>81,1</b>	<b>44,5</b>	<b>166</b>	<b>179</b>	<b>104</b>	<b>69</b>
<b>Муниципальные районы Томской области</b>	<b>39590</b>	<b>37669</b>	<b>251</b>	<b>1670</b>	<b>29404</b>	<b>28578</b>	<b>109</b>	<b>717</b>	<b>74,3</b>	<b>75,9</b>	<b>43,4</b>	<b>42,9</b>	<b>123</b>	<b>129</b>	<b>36</b>	<b>70</b>
Александровский муниципальный район	3	3	-	-	3	3	-	-	100	100	-	-	3	3	-	-
Асиновский муниципальный район	1487	1433	54	-	636	595	41	-	42,8	41,5	75,9	-	124	205	11	-
Бакчарский муниципальный район	-	-	-	-	-	-	-	-	-	-	-	-	-	-	-	-
Верхнекетский муниципальный район	-	-	-	-	-	-	-	-	-	-	-	-	-	-	-	-
Зырянский муниципальный район	-	-	-	-	-	-	-	-	-	-	-	-	-	-	-	-
Каргасокский муниципальный район	-	-	-	-	-	-	-	-	-	-	-	-	-	-	-	-
Кожевниковский муниципальный район	200	200	-	-	200	200	-	-	100	100	-	-	50	50	-	-
Колпашевский муниципальный район	1448	1448	-	-	1448	1448	-	-	100	100	-	-	1448	1448	-	-

	Количество земельных участков в некоммерческих объединениях граждан				в том числе освоено				в процентах от общего количества земельных участков в объединениях соответствующего вида				Количество земельных участков в среднем на 1 объединение			
	всево	в том числе			всево	в том числе			всево	в том числе			всево	в том числе		
		садоводческие	огороднические	дачные		садоводческие	огороднические	дачные		садоводческие	огороднические	дачные		садоводческие	огороднические	дачные
1	2	3	4	5	6	7	8	9	10	11	12	13	14	15	16	
Кривошеинский муниципальный район	-	-	-	-	-	-	-	-	-	-	-	-	-	-	-	-
Молчановский муниципальный район	-	-	-	-	-	-	-	-	-	-	-	-	-	-	-	-
Парабельский муниципальный район	-	-	-	-	-	-	-	-	-	-	-	-	-	-	-	-
Первомайский муниципальный район	-	-	-	-	-	-	-	-	-	-	-	-	-	-	-	-
Тегульдетский муниципальный район	-	-	-	-	-	-	-	-	-	-	-	-	-	-	-	-
Томский муниципальный район	34264	32397	197	1670	25204	24419	68	717	73,6	75,4	34,5	42,9	131	138	99	70
Чаинский муниципальный район	-	-	-	-	-	-	-	-	-	-	-	-	-	-	-	-
Шегарский муниципальный район	2188	2188	-	-	1913	1913	-	-	87,4	87,4	-	-	51	51	-	-
<b>Городские округа Томской области</b>	<b>40190</b>	<b>35716</b>	<b>4427</b>	<b>47</b>	<b>35189</b>	<b>31456</b>	<b>3686</b>	<b>47</b>	<b>87,6</b>	<b>88,1</b>	<b>83,3</b>	<b>100</b>	<b>254</b>	<b>300</b>	<b>117</b>	<b>47</b>
город Томск	19272	19225	-	47	16059	16012	-	47	83,3	83,3	-	100	217	218	-	47
город Кедровый	-	-	-	-	-	-	-	-	-	-	-	-	-	-	-	-
город Стрежевой	8079	3652	4427	-	6810	3124	3686	-	84,3	85,5	83,3	-	144	203	117	-



**РАСПРЕДЕЛЕНИЕ ОБЪЕКТОВ  
ПЕРЕПИСИ ПО ДОЛЕ  
РЕАЛИЗОВАННОЙ ПРОДУКЦИИ**

**26. РАСПРЕДЕЛЕНИЕ СЕЛЬСКОХОЗЯЙСТВЕННЫХ ОРГАНИЗАЦИЙ, НЕ ОТНОСЯЩИХСЯ  
К СУБЪЕКТАМ МАЛОГО ПРЕДПРИНИМАТЕЛЬСТВА, ПО ДОЛЕ РЕАЛИЗОВАННОЙ ПРОДУКЦИИ В 2015 ГОДУ**  
(по всем каналам сбыта; единиц)

	Число сельскохозяйственных организаций, не относящихся к субъектам малого предпринимательства, реализовавших продукцию - всего	в том числе их распределение по доле реализованной продукции (в процентах) от общего объема производства					
		до 11	11-25	26-50	51-75	76-90	свыше 90
	1	2	3	4	5	6	7
<b>Зерно (злаковых и бобовых культур, включая кукурузу)</b>							
<b>Томская область</b>	<b>13</b>	<b>2</b>	<b>3</b>	<b>4</b>	<b>1</b>	<b>2</b>	<b>1</b>
<b>Муниципальные районы Томской области</b>	<b>13</b>	<b>2</b>	<b>3</b>	<b>4</b>	<b>1</b>	<b>2</b>	<b>1</b>
Александровский муниципальный район	-	-	-	-	-	-	-
Асиновский муниципальный район	1	-	-	-	-	1	-
Бакчарский муниципальный район	-	-	-	-	-	-	-
Верхнекетский муниципальный район	-	-	-	-	-	-	-
Зырянский муниципальный район	1	1	-	-	-	-	-
Каргасокский муниципальный район	-	-	-	-	-	-	-
Кожевниковский муниципальный район	3	-	-	2	-	1	-
Колпашевский муниципальный район	-	-	-	-	-	-	-
Кривошеинский муниципальный район	1	-	1	-	-	-	-

	Число сельскохозяйственных организаций, не относящихся к субъектам малого предпринимательства, реализовавших продукцию - всего	в том числе их распределение по доле реализованной продукции (в процентах) от общего объема производства					
		до 11	11-25	26-50	51-75	76-90	свыше 90
	1	2	3	4	5	6	7
Молчановский муниципальный район	-	-	-	-	-	-	-
Парабельский муниципальный район	-	-	-	-	-	-	-
Первомайский муниципальный район	1	-	-	1	-	-	-
Тегульдетский муниципальный район	-	-	-	-	-	-	-
Томский муниципальный район	3	1	-	1	1	-	-
Чаинский муниципальный район	1	-	1	-	-	-	-
Шегарский муниципальный район	2	-	1	-	-	-	1
<b>Городские округа Томской области</b>	-	-	-	-	-	-	-
город Томск	-	-	-	-	-	-	-
город Кедровый	-	-	-	-	-	-	-
город Стрежевой	-	-	-	-	-	-	-



	Число сельскохозяйственных организаций, не относящихся к субъектам малого предпринимательства, реализовавших продукцию - всего	в том числе их распределение по доле реализованной продукции (в процентах) от общего объема производства					
		до 11	11-25	26-50	51-75	76-90	свыше 90
	1	2	3	4	5	6	7
<b>Картофель</b>							
<b>Томская область</b>	<b>1</b>	-	-	-	-	-	<b>1</b>
<b>Муниципальные районы Томской области</b>	<b>1</b>	-	-	-	-	-	<b>1</b>
Александровский муниципальный район	-	-	-	-	-	-	-
Асиновский муниципальный район	-	-	-	-	-	-	-
Бакчарский муниципальный район	-	-	-	-	-	-	-
Верхнекетский муниципальный район	-	-	-	-	-	-	-
Зырянский муниципальный район	-	-	-	-	-	-	-
Каргасокский муниципальный район	-	-	-	-	-	-	-
Кожевниковский муниципальный район	1	-	-	-	-	-	1
Колпашевский муниципальный район	-	-	-	-	-	-	-
Кривошеинский муниципальный район	-	-	-	-	-	-	-

	Число сельскохозяйственных организаций, не относящихся к субъектам малого предпринимательства, реализовавших продукцию - всего	в том числе их распределение по доле реализованной продукции (в процентах) от общего объема производства					
		до 11	11-25	26-50	51-75	76-90	свыше 90
	1	2	3	4	5	6	7
Молчановский муниципальный район	-	-	-	-	-	-	-
Парабельский муниципальный район	-	-	-	-	-	-	-
Первомайский муниципальный район	-	-	-	-	-	-	-
Тегульдетский муниципальный район	-	-	-	-	-	-	-
Томский муниципальный район	-	-	-	-	-	-	-
Чаинский муниципальный район	-	-	-	-	-	-	-
Шегарский муниципальный район	-	-	-	-	-	-	-
<b>Городские округа Томской области</b>	-	-	-	-	-	-	-
город Томск	-	-	-	-	-	-	-
город Кедровый	-	-	-	-	-	-	-
город Стрежевой	-	-	-	-	-	-	-

	Число сельскохозяйственных организаций, не относящихся к субъектам малого предпринимательства, реализовавших продукцию - всего	в том числе их распределение по доле реализованной продукции (в процентах) от общего объема производства					
		до 11	11-25	26-50	51-75	76-90	свыше 90
	1	2	3	4	5	6	7
		<b>Овощи</b>					
<b>Томская область</b>	<b>1</b>	-	-	-	<b>1</b>	-	-
<b>Муниципальные районы Томской области</b>	<b>1</b>	-	-	-	<b>1</b>	-	-
Александровский муниципальный район	-	-	-	-	-	-	-
Асиновский муниципальный район	-	-	-	-	-	-	-
Бакчарский муниципальный район	-	-	-	-	-	-	-
Верхнекетский муниципальный район	-	-	-	-	-	-	-
Зырянский муниципальный район	-	-	-	-	-	-	-
Каргасокский муниципальный район	-	-	-	-	-	-	-
Кожевниковский муниципальный район	-	-	-	-	-	-	-
Колпашевский муниципальный район	-	-	-	-	-	-	-
Кривошеинский муниципальный район	-	-	-	-	-	-	-

	Число сельскохозяйственных организаций, не относящихся к субъектам малого предпринимательства, реализовавших продукцию - всего	в том числе их распределение по доле реализованной продукции (в процентах) от общего объема производства					
		до 11	11-25	26-50	51-75	76-90	свыше 90
	1	2	3	4	5	6	7
Молчановский муниципальный район	-	-	-	-	-	-	-
Парабельский муниципальный район	-	-	-	-	-	-	-
Первомайский муниципальный район	-	-	-	-	-	-	-
Тегульдетский муниципальный район	-	-	-	-	-	-	-
Томский муниципальный район	1	-	-	-	1	-	-
Чаинский муниципальный район	-	-	-	-	-	-	-
Шегарский муниципальный район	-	-	-	-	-	-	-
<b>Городские округа Томской области</b>	-	-	-	-	-	-	-
город Томск	-	-	-	-	-	-	-
город Кедровый	-	-	-	-	-	-	-
город Стрежевой	-	-	-	-	-	-	-

	Число сельскохозяйственных организаций, не относящихся к субъектам малого предпринимательства, реализовавших продукцию - всего	в том числе их распределение по доле реализованной продукции (в процентах) от общего объема производства					
		до 11	11-25	26-50	51-75	76-90	свыше 90
	1	2	3	4	5	6	7
		<b>Ягоды</b>					
<b>Томская область</b>	<b>1</b>	-	-	-	-	-	<b>1</b>
<b>Муниципальные районы Томской области</b>	<b>1</b>	-	-	-	-	-	<b>1</b>
Александровский муниципальный район	-	-	-	-	-	-	-
Асиновский муниципальный район	-	-	-	-	-	-	-
Бакчарский муниципальный район	1	-	-	-	-	-	1
Верхнекетский муниципальный район	-	-	-	-	-	-	-
Зырянский муниципальный район	-	-	-	-	-	-	-
Каргасокский муниципальный район	-	-	-	-	-	-	-
Кожевниковский муниципальный район	-	-	-	-	-	-	-
Колпашевский муниципальный район	-	-	-	-	-	-	-
Кривошеинский муниципальный район	-	-	-	-	-	-	-

	Число сельскохозяйственных организаций, не относящихся к субъектам малого предпринимательства, реализовавших продукцию - всего	в том числе их распределение по доле реализованной продукции (в процентах) от общего объема производства					
		до 11	11-25	26-50	51-75	76-90	свыше 90
	1	2	3	4	5	6	7
Молчановский муниципальный район	-	-	-	-	-	-	-
Парабельский муниципальный район	-	-	-	-	-	-	-
Первомайский муниципальный район	-	-	-	-	-	-	-
Тегульдетский муниципальный район	-	-	-	-	-	-	-
Томский муниципальный район	-	-	-	-	-	-	-
Чаинский муниципальный район	-	-	-	-	-	-	-
Шегарский муниципальный район	-	-	-	-	-	-	-
<b>Городские округа Томской области</b>	-	-	-	-	-	-	-
город Томск	-	-	-	-	-	-	-
город Кедровый	-	-	-	-	-	-	-
город Стрежевой	-	-	-	-	-	-	-

	Число сельскохозяйственных организаций, не относящихся к субъектам малого предпринимательства, реализовавших продукцию - всего	в том числе их распределение по доле реализованной продукции (в процентах) от общего объема производства					
		до 11	11-25	26-50	51-75	76-90	свыше 90
	1	2	3	4	5	6	7
<b>Скот и птица в живом весе</b>							
<b>Томская область</b>	<b>15</b>	-	1	1	3	2	8
<b>Муниципальные районы Томской области</b>	<b>15</b>	-	1	1	3	2	8
Александровский муниципальный район	-	-	-	-	-	-	-
Асиновский муниципальный район	1	-	-	1	-	-	-
Бакчарский муниципальный район	-	-	-	-	-	-	-
Верхнекетский муниципальный район	-	-	-	-	-	-	-
Зырянский муниципальный район	1	-	1	-	-	-	-
Каргасокский муниципальный район	-	-	-	-	-	-	-
Кожевниковский муниципальный район	3	-	-	-	2	1	-
Колпашевский муниципальный район	-	-	-	-	-	-	-
Кривошеинский муниципальный район	1	-	-	-	-	-	1
Молчановский муниципальный район	-	-	-	-	-	-	-

	Число сельскохозяйственных организаций, не относящихся к субъектам малого предпринимательства, реализовавших продукцию - всего	в том числе их распределение по доле реализованной продукции (в процентах) от общего объема производства					
		до 11	11-25	26-50	51-75	76-90	свыше 90
	1	2	3	4	5	6	7
Парабельский муниципальный район	-	-	-	-	-	-	-
Первомайский муниципальный район	1	-	-	-	-	-	1
Тегульдетский муниципальный район	-	-	-	-	-	-	-
Томский муниципальный район	5	-	-	-	1	-	4
Чаинский муниципальный район	1	-	-	-	-	1	-
Шегарский муниципальный район	2	-	-	-	-	-	2
<b>Городские округа Томской области</b>	-	-	-	-	-	-	-
город Томск	-	-	-	-	-	-	-
город Кедровый	-	-	-	-	-	-	-
город Стрежевой	-	-	-	-	-	-	-



	Число сельскохозяйственных организаций, не относящихся к субъектам малого предпринимательства, реализовавших продукцию - всего	в том числе их распределение по доле реализованной продукции (в процентах) от общего объема производства					
		до 11	11-25	26-50	51-75	76-90	свыше 90
	1	2	3	4	5	6	7
<b>Молоко всех видов</b>							
<b>Томская область</b>	<b>13</b>	-	-	-	2	5	6
<b>Муниципальные районы Томской области</b>	<b>13</b>	-	-	-	2	5	6
Александровский муниципальный район	-	-	-	-	-	-	-
Асиновский муниципальный район	1	-	-	-	-	1	-
Бакчарский муниципальный район	-	-	-	-	-	-	-
Верхнекетский муниципальный район	-	-	-	-	-	-	-
Зырянский муниципальный район	1	-	-	-	1	-	-
Каргасокский муниципальный район	-	-	-	-	-	-	-
Кожевниковский муниципальный район	3	-	-	-	-	-	3
Колпашевский муниципальный район	-	-	-	-	-	-	-
Кривошеинский муниципальный район	1	-	-	-	-	-	1
Молчановский муниципальный район	-	-	-	-	-	-	-

	Число сельскохозяйственных организаций, не относящихся к субъектам малого предпринимательства, реализовавших продукцию - всего	в том числе их распределение по доле реализованной продукции (в процентах) от общего объема производства					
		до 11	11-25	26-50	51-75	76-90	свыше 90
	1	2	3	4	5	6	7
Парабельский муниципальный район	-	-	-	-	-	-	-
Первомайский муниципальный район	1	-	-	-	-	1	-
Тегульдетский муниципальный район	-	-	-	-	-	-	-
Томский муниципальный район	3	-	-	-	-	2	1
Чаинский муниципальный район	1	-	-	-	1	-	-
Шегарский муниципальный район	2	-	-	-	-	1	1
<b>Городские округа Томской области</b>	-	-	-	-	-	-	-
город Томск	-	-	-	-	-	-	-
город Кедровый	-	-	-	-	-	-	-
город Стрежевой	-	-	-	-	-	-	-

	Число сельскохозяйственных организаций, не относящихся к субъектам малого предпринимательства, реализовавших продукцию - всего	в том числе их распределение по доле реализованной продукции (в процентах) от общего объема производства					
		до 11	11-25	26-50	51-75	76-90	свыше 90
	1	2	3	4	5	6	7
<b>Яйца всех видов птицы</b>							
<b>Томская область</b>	<b>1</b>	-	-	-	-	-	<b>1</b>
<b>Муниципальные районы Томской области</b>	<b>1</b>	-	-	-	-	-	<b>1</b>
Александровский муниципальный район	-	-	-	-	-	-	-
Асиновский муниципальный район	-	-	-	-	-	-	-
Бакчарский муниципальный район	-	-	-	-	-	-	-
Верхнекетский муниципальный район	-	-	-	-	-	-	-
Зырянский муниципальный район	-	-	-	-	-	-	-
Каргасокский муниципальный район	-	-	-	-	-	-	-
Кожевниковский муниципальный район	-	-	-	-	-	-	-
Колпашевский муниципальный район	-	-	-	-	-	-	-
Кривошеинский муниципальный район	-	-	-	-	-	-	-
Молчановский муниципальный район	-	-	-	-	-	-	-

	Число сельскохозяйственных организаций, не относящихся к субъектам малого предпринимательства, реализовавших продукцию - всего	в том числе их распределение по доле реализованной продукции (в процентах) от общего объема производства					
		до 11	11-25	26-50	51-75	76-90	свыше 90
	1	2	3	4	5	6	7
Парабельский муниципальный район	-	-	-	-	-	-	-
Первомайский муниципальный район	-	-	-	-	-	-	-
Тегульдетский муниципальный район	-	-	-	-	-	-	-
Томский муниципальный район	1	-	-	-	-	-	1
Чаинский муниципальный район	-	-	-	-	-	-	-
Шегарский муниципальный район	-	-	-	-	-	-	-
<b>Городские округа Томской области</b>	-	-	-	-	-	-	-
город Томск	-	-	-	-	-	-	-
город Кедровый	-	-	-	-	-	-	-
город Стрежевой	-	-	-	-	-	-	-

**27. РАСПРЕДЕЛЕНИЕ МАЛЫХ СЕЛЬСКОХОЗЯЙСТВЕННЫХ ПРЕДПРИЯТИЙ (БЕЗ МИКРОПРЕДПРИЯТИЙ)  
ПО ДОЛЕ РЕАЛИЗОВАННОЙ ПРОДУКЦИИ В 2015 ГОДУ**  
(по всем каналам сбыта; единиц)

	Число малых сельскохозяйственных предприятий (без микропредприятий), реализовавших продукцию - всего	в том числе их распределение по доле реализованной продукции (в процентах) от общего объема производства					
		до 11	11-25	26-50	51-75	76-90	свыше 90
	1	2	3	4	5	6	7
<b>Зерно (злаковых и бобовых культур, включая кукурузу)</b>							
<b>Томская область</b>	<b>19</b>	<b>2</b>	<b>3</b>	<b>5</b>	<b>4</b>	<b>1</b>	<b>4</b>
<b>Муниципальные районы Томской области</b>	<b>18</b>	<b>2</b>	<b>3</b>	<b>5</b>	<b>4</b>	<b>1</b>	<b>3</b>
Александровский муниципальный район	-	-	-	-	-	-	-
Асиновский муниципальный район	3	-	1	-	-	1	1
Бакчарский муниципальный район	2	-	-	2	-	-	-
Верхнекетский муниципальный район	-	-	-	-	-	-	-
Зырянский муниципальный район	1	-	-	-	1	-	-
Каргасокский муниципальный район	-	-	-	-	-	-	-
Кожевниковский муниципальный район	5	-	-	2	2	-	1
Колпашевский муниципальный район	-	-	-	-	-	-	-
Кривошеинский муниципальный район	1	1	-	-	-	-	-

	Число малых сельскохозяйственных предприятий (без микропредприятий), реализовавших продукцию - всего	в том числе их распределение по доле реализованной продукции (в процентах) от общего объема производства					
		до 11	11-25	26-50	51-75	76-90	свыше 90
	1	2	3	4	5	6	7
Молчановский муниципальный район	-	-	-	-	-	-	-
Парабельский муниципальный район	-	-	-	-	-	-	-
Первомайский муниципальный район	3	-	1	1	1	-	-
Тегульдетский муниципальный район	-	-	-	-	-	-	-
Томский муниципальный район	3	1	1	-	-	-	1
Чаинский муниципальный район	-	-	-	-	-	-	-
Шегарский муниципальный район	-	-	-	-	-	-	-
<b>Городские округа Томской области</b>	<b>1</b>	-	-	-	-	-	<b>1</b>
город Томск	1	-	-	-	-	-	1
город Кедровый	-	-	-	-	-	-	-
город Стрежевой	-	-	-	-	-	-	-

	Число малых сельскохозяйственных предприятий (без микропредприятий), реализовавших продукцию - всего	в том числе их распределение по доле реализованной продукции (в процентах) от общего объема производства					
		до 11	11-25	26-50	51-75	76-90	свыше 90
	1	2	3	4	5	6	7
		<b>Картофель</b>					
<b>Томская область</b>	<b>2</b>	-	1	-	-	-	1
<b>Муниципальные районы Томской области</b>	<b>2</b>	-	1	-	-	-	1
Александровский муниципальный район	-	-	-	-	-	-	-
Асиновский муниципальный район	-	-	-	-	-	-	-
Бакcharский муниципальный район	-	-	-	-	-	-	-
Верхнекетский муниципальный район	-	-	-	-	-	-	-
Зырянский муниципальный район	-	-	-	-	-	-	-
Каргасокский муниципальный район	-	-	-	-	-	-	-
Кожевниковский муниципальный район	-	-	-	-	-	-	-
Колпашевский муниципальный район	-	-	-	-	-	-	-

	Число малых сельскохозяйственных предприятий (без микропредприятий), реализовавших продукцию - всего	в том числе их распределение по доле реализованной продукции (в процентах) от общего объема производства					
		до 11	11-25	26-50	51-75	76-90	свыше 90
	1	2	3	4	5	6	7
Кривошеинский муниципальный район	-	-	-	-	-	-	-
Молчановский муниципальный район	-	-	-	-	-	-	-
Парабельский муниципальный район	-	-	-	-	-	-	-
Первомайский муниципальный район	-	-	-	-	-	-	-
Тегульдетский муниципальный район	-	-	-	-	-	-	-
Томский муниципальный район	2	-	1	-	-	-	1
Чаинский муниципальный район	-	-	-	-	-	-	-
Шегарский муниципальный район	-	-	-	-	-	-	-
<b>Городские округа Томской области</b>	-	-	-	-	-	-	-
город Томск	-	-	-	-	-	-	-
город Кедровый	-	-	-	-	-	-	-
город Стрежевой	-	-	-	-	-	-	-



	Число малых сельскохозяйственных предприятий (без микропредприятий), реализовавших продукцию - всего	в том числе их распределение по доле реализованной продукции (в процентах) от общего объема производства					
		до 11	11-25	26-50	51-75	76-90	свыше 90
	1	2	3	4	5	6	7
		<b>Овощи</b>					
<b>Томская область</b>	<b>2</b>	<b>1</b>	-	-	-	-	<b>1</b>
<b>Муниципальные районы Томской области</b>	<b>2</b>	<b>1</b>	-	-	-	-	<b>1</b>
Александровский муниципальный район	-	-	-	-	-	-	-
Асиновский муниципальный район	-	-	-	-	-	-	-
Бакcharский муниципальный район	-	-	-	-	-	-	-
Верхнекетский муниципальный район	-	-	-	-	-	-	-
Зырянский муниципальный район	-	-	-	-	-	-	-
Каргасокский муниципальный район	-	-	-	-	-	-	-
Кожевниковский муниципальный район	-	-	-	-	-	-	-
Колпашевский муниципальный район	-	-	-	-	-	-	-

	Число малых сельскохозяйственных предприятий (без микропредприятий), реализовавших продукцию - всего	в том числе их распределение по доле реализованной продукции (в процентах) от общего объема производства					
		до 11	11-25	26-50	51-75	76-90	свыше 90
	1	2	3	4	5	6	7
Кривошеинский муниципальный район	-	-	-	-	-	-	-
Молчановский муниципальный район	-	-	-	-	-	-	-
Парабельский муниципальный район	-	-	-	-	-	-	-
Первомайский муниципальный район	-	-	-	-	-	-	-
Тегульдетский муниципальный район	-	-	-	-	-	-	-
Томский муниципальный район	2	1	-	-	-	-	1
Чаинский муниципальный район	-	-	-	-	-	-	-
Шегарский муниципальный район	-	-	-	-	-	-	-
<b>Городские округа Томской области</b>	-	-	-	-	-	-	-
город Томск	-	-	-	-	-	-	-
город Кедровый	-	-	-	-	-	-	-
город Стрежевой	-	-	-	-	-	-	-

	Число малых сельскохозяйственных предприятий (без микропредприятий), реализовавших продукцию - всего	в том числе их распределение по доле реализованной продукции (в процентах) от общего объема производства					
		до 11	11-25	26-50	51-75	76-90	свыше 90
	1	2	3	4	5	6	7
<b>Скот и птица в живом весе</b>							
<b>Томская область</b>	<b>12</b>	-	-	<b>2</b>	-	-	<b>10</b>
<b>Муниципальные районы Томской области</b>	<b>12</b>	-	-	<b>2</b>	-	-	<b>10</b>
Александровский муниципальный район	-	-	-	-	-	-	-
Асиновский муниципальный район	1	-	-	1	-	-	-
Бакчарский муниципальный район	1	-	-	-	-	-	1
Верхнекетский муниципальный район	-	-	-	-	-	-	-
Зырянский муниципальный район	1	-	-	-	-	-	1
Каргасокский муниципальный район	-	-	-	-	-	-	-
Кожевниковский муниципальный район	2	-	-	-	-	-	2
Колпашевский муниципальный район	-	-	-	-	-	-	-

	Число малых сельскохозяйственных предприятий (без микропредприятий), реализовавших продукцию - всего	в том числе их распределение по доле реализованной продукции (в процентах) от общего объема производства					
		до 11	11-25	26-50	51-75	76-90	свыше 90
	1	2	3	4	5	6	7
Кривошеинский муниципальный район	2	-	-	-	-	-	2
Молчановский муниципальный район	-	-	-	-	-	-	-
Парабельский муниципальный район	-	-	-	-	-	-	-
Первомайский муниципальный район	3	-	-	1	-	-	2
Тегульдетский муниципальный район	-	-	-	-	-	-	-
Томский муниципальный район	1	-	-	-	-	-	1
Чаинский муниципальный район	-	-	-	-	-	-	-
Шегарский муниципальный район	1	-	-	-	-	-	1
<b>Городские округа Томской области</b>	-	-	-	-	-	-	-
город Томск	-	-	-	-	-	-	-
город Кедровый	-	-	-	-	-	-	-
город Стрежевой	-	-	-	-	-	-	-

	Число малых сельскохозяйственных предприятий (без микропредприятий), реализовавших продукцию - всего	в том числе их распределение по доле реализованной продукции (в процентах) от общего объема производства					
		до 11	11-25	26-50	51-75	76-90	свыше 90
	1	2	3	4	5	6	7
		<b>Молоко всех видов</b>					
<b>Томская область</b>	<b>9</b>	-	-	-	<b>2</b>	<b>1</b>	<b>6</b>
<b>Муниципальные районы Томской области</b>	<b>9</b>	-	-	-	<b>2</b>	<b>1</b>	<b>6</b>
Александровский муниципальный район	-	-	-	-	-	-	-
Асиновский муниципальный район	1	-	-	-	-	-	1
Бакчарский муниципальный район	-	-	-	-	-	-	-
Верхнекетский муниципальный район	-	-	-	-	-	-	-
Зырянский муниципальный район	1	-	-	-	-	-	1
Каргасокский муниципальный район	-	-	-	-	-	-	-
Кожевниковский муниципальный район	2	-	-	-	-	-	2
Колпашевский муниципальный район	-	-	-	-	-	-	-

	Число малых сельскохозяйственных предприятий (без микропредприятий), реализовавших продукцию - всего	в том числе их распределение по доле реализованной продукции (в процентах) от общего объема производства					
		до 11	11-25	26-50	51-75	76-90	свыше 90
	1	2	3	4	5	6	7
Кривошеинский муниципальный район	2	-	-	-	-	-	2
Молчановский муниципальный район	-	-	-	-	-	-	-
Парабельский муниципальный район	-	-	-	-	-	-	-
Первомайский муниципальный район	1	-	-	-	1	-	-
Тегульдетский муниципальный район	-	-	-	-	-	-	-
Томский муниципальный район	1	-	-	-	1	-	-
Чаинский муниципальный район	-	-	-	-	-	-	-
Шегарский муниципальный район	1	-	-	-	-	1	-
<b>Городские округа Томской области</b>	-	-	-	-	-	-	-
город Томск	-	-	-	-	-	-	-
город Кедровый	-	-	-	-	-	-	-
город Стрежевой	-	-	-	-	-	-	-

**28. РАСПРЕДЕЛЕНИЕ СЕЛЬСКОХОЗЯЙСТВЕННЫХ МИКРОПРЕДПРИЯТИЙ ПО ДОЛЕ РЕАЛИЗОВАННОЙ ПРОДУКЦИИ В 2015 ГОДУ**  
(по всем каналам сбыта; единиц)

	Число микропредприятий, реализовавших продукцию - всего	в том числе их распределение по доле реализованной продукции (в процентах) от общего объема производства					
		до 11	11-25	26-50	51-75	76-90	свыше 90
	1	2	3	4	5	6	7
<b>Зерно (злаковых и бобовых культур, включая кукурузу)</b>							
<b>Томская область</b>	<b>25</b>	<b>1</b>	<b>1</b>	<b>3</b>	<b>9</b>	<b>5</b>	<b>6</b>
<b>Муниципальные районы Томской области</b>	<b>25</b>	<b>1</b>	<b>1</b>	<b>3</b>	<b>9</b>	<b>5</b>	<b>6</b>
Александровский муниципальный район	-	-	-	-	-	-	-
Асиновский муниципальный район	-	-	-	-	-	-	-
Бакчарский муниципальный район	1	-	-	-	1	-	-
Верхнекетский муниципальный район	-	-	-	-	-	-	-
Зырянский муниципальный район	4	-	-	-	-	-	4
Каргасокский муниципальный район	-	-	-	-	-	-	-
Кожевниковский муниципальный район	9	-	-	2	3	3	1
Колпашевский муниципальный район	-	-	-	-	-	-	-
Кривошеинский муниципальный район	-	-	-	-	-	-	-

	Число микропредприятий, реализовавших продукцию - всего	в том числе их распределение по доле реализованной продукции (в процентах) от общего объема производства					
		до 11	11-25	26-50	51-75	76-90	свыше 90
	1	2	3	4	5	6	7
Молчановский муниципальный район	1	-	-	-	-	1	-
Парабельский муниципальный район	-	-	-	-	-	-	-
Первомайский муниципальный район	2	-	-	-	1	1	-
Тегульдетский муниципальный район	-	-	-	-	-	-	-
Томский муниципальный район	8	1	1	1	4	-	1
Чаинский муниципальный район	-	-	-	-	-	-	-
Шегарский муниципальный район	-	-	-	-	-	-	-
<b>Городские округа Томской области</b>	-	-	-	-	-	-	-
город Томск	-	-	-	-	-	-	-
город Кедровый	-	-	-	-	-	-	-
город Стрежевой	-	-	-	-	-	-	-



	Число микропредприятий, реализовавших продукцию - всего	в том числе их распределение по доле реализованной продукции (в процентах) от общего объема производства					
		до 11	11-25	26-50	51-75	76-90	свыше 90
	1	2	3	4	5	6	7
<b>Картофель</b>							
<b>Томская область</b>	<b>8</b>	-	<b>1</b>	<b>2</b>	<b>1</b>	<b>1</b>	<b>3</b>
<b>Муниципальные районы Томской области</b>	<b>8</b>	-	<b>1</b>	<b>2</b>	<b>1</b>	<b>1</b>	<b>3</b>
Александровский муниципальный район	-	-	-	-	-	-	-
Асиновский муниципальный район	-	-	-	-	-	-	-
Бакчарский муниципальный район	-	-	-	-	-	-	-
Верхнекетский муниципальный район	-	-	-	-	-	-	-
Зырянский муниципальный район	-	-	-	-	-	-	-
Каргасокский муниципальный район	-	-	-	-	-	-	-
Кожевниковский муниципальный район	-	-	-	-	-	-	-
Колпашевский муниципальный район	1	-	-	-	-	-	1

	Число микропредприятий, реализовавших продукцию - всего	в том числе их распределение по доле реализованной продукции (в процентах) от общего объема производства					
		до 11	11-25	26-50	51-75	76-90	свыше 90
	1	2	3	4	5	6	7
Кривошеинский муниципальный район	-	-	-	-	-	-	-
Молчановский муниципальный район	-	-	-	-	-	-	-
Парабельский муниципальный район	-	-	-	-	-	-	-
Первомайский муниципальный район	-	-	-	-	-	-	-
Тегульдетский муниципальный район	-	-	-	-	-	-	-
Томский муниципальный район	7	-	1	2	1	1	2
Чаинский муниципальный район	-	-	-	-	-	-	-
Шегарский муниципальный район	-	-	-	-	-	-	-
<b>Городские округа Томской области</b>	-	-	-	-	-	-	-
город Томск	-	-	-	-	-	-	-
город Кедровый	-	-	-	-	-	-	-
город Стрежевой	-	-	-	-	-	-	-

	Число микропредприятий, реализовавших продукцию - всего	в том числе их распределение по доле реализованной продукции (в процентах) от общего объема производства					
		до 11	11-25	26-50	51-75	76-90	свыше 90
	1	2	3	4	5	6	7
<b>Овощи</b>							
<b>Томская область</b>	<b>6</b>	-	<b>2</b>	<b>2</b>	<b>1</b>	<b>1</b>	-
<b>Муниципальные районы Томской области</b>	<b>5</b>	-	<b>1</b>	<b>2</b>	<b>1</b>	<b>1</b>	-
Александровский муниципальный район	-	-	-	-	-	-	-
Асиновский муниципальный район	-	-	-	-	-	-	-
Бакчарский муниципальный район	-	-	-	-	-	-	-
Верхнекетский муниципальный район	-	-	-	-	-	-	-
Зырянский муниципальный район	-	-	-	-	-	-	-
Каргасокский муниципальный район	-	-	-	-	-	-	-
Кожевниковский муниципальный район	-	-	-	-	-	-	-
Колпашевский муниципальный район	-	-	-	-	-	-	-

	Число микропредприятий, реализовавших продукцию - всего	в том числе их распределение по доле реализованной продукции (в процентах) от общего объема производства					
		до 11	11-25	26-50	51-75	76-90	свыше 90
	1	2	3	4	5	6	7
Кривошеинский муниципальный район	-	-	-	-	-	-	-
Молчановский муниципальный район	-	-	-	-	-	-	-
Парабельский муниципальный район	-	-	-	-	-	-	-
Первомайский муниципальный район	-	-	-	-	-	-	-
Тегульдетский муниципальный район	-	-	-	-	-	-	-
Томский муниципальный район	5	-	1	2	1	1	-
Чаинский муниципальный район	-	-	-	-	-	-	-
Шегарский муниципальный район	-	-	-	-	-	-	-
<b>Городские округа Томской области</b>	<b>1</b>	-	<b>1</b>	-	-	-	-
город Томск	1	-	1	-	-	-	-
город Кедровый	-	-	-	-	-	-	-
город Стрежевой	-	-	-	-	-	-	-

	Число микропредприятий, реализовавших продукцию - всего	в том числе их распределение по доле реализованной продукции (в процентах) от общего объема производства					
		до 11	11-25	26-50	51-75	76-90	свыше 90
	1	2	3	4	5	6	7
<b>Ягоды</b>							
<b>Томская область</b>	<b>1</b>	-	-	-	-	-	<b>1</b>
<b>Муниципальные районы Томской области</b>	<b>1</b>	-	-	-	-	-	<b>1</b>
Александровский муниципальный район	-	-	-	-	-	-	-
Асиновский муниципальный район	-	-	-	-	-	-	-
Бакчарский муниципальный район	-	-	-	-	-	-	-
Верхнекетский муниципальный район	-	-	-	-	-	-	-
Зырянский муниципальный район	-	-	-	-	-	-	-
Каргасокский муниципальный район	-	-	-	-	-	-	-
Кожевниковский муниципальный район	-	-	-	-	-	-	-
Колпашевский муниципальный район	-	-	-	-	-	-	-

	Число микропредприятий, реализовавших продукцию - всего	в том числе их распределение по доле реализованной продукции (в процентах) от общего объема производства					
		до 11	11-25	26-50	51-75	76-90	свыше 90
	1	2	3	4	5	6	7
Кривошеинский муниципальный район	-	-	-	-	-	-	-
Молчановский муниципальный район	-	-	-	-	-	-	-
Парабельский муниципальный район	-	-	-	-	-	-	-
Первомайский муниципальный район	-	-	-	-	-	-	-
Тегульдетский муниципальный район	-	-	-	-	-	-	-
Томский муниципальный район	1	-	-	-	-	-	1
Чаинский муниципальный район	-	-	-	-	-	-	-
Шегарский муниципальный район	-	-	-	-	-	-	-
<b>Городские округа Томской области</b>	-	-	-	-	-	-	-
город Томск	-	-	-	-	-	-	-
город Кедровый	-	-	-	-	-	-	-
город Стрежевой	-	-	-	-	-	-	-

	Число микропредприятий, реализовавших продукцию - всего	в том числе их распределение по доле реализованной продукции (в процентах) от общего объема производства					
		до 11	11-25	26-50	51-75	76-90	свыше 90
	1	2	3	4	5	6	7
<b>Скот и птица в живом весе</b>							
<b>Томская область</b>	<b>13</b>	<b>1</b>	<b>-</b>	<b>3</b>	<b>3</b>	<b>-</b>	<b>6</b>
<b>Муниципальные районы Томской области</b>	<b>13</b>	<b>1</b>	<b>-</b>	<b>3</b>	<b>3</b>	<b>-</b>	<b>6</b>
Александровский муниципальный район	1	-	-	-	-	-	1
Асиновский муниципальный район	-	-	-	-	-	-	-
Бакчарский муниципальный район	1	-	-	-	1	-	-
Верхнекетский муниципальный район	-	-	-	-	-	-	-
Зырянский муниципальный район	2	1	-	-	-	-	1
Каргасокский муниципальный район	-	-	-	-	-	-	-
Кожевниковский муниципальный район	-	-	-	-	-	-	-
Колпашевский муниципальный район	3	-	-	1	-	-	2

	Число микропредприятий, реализовавших продукцию - всего	в том числе их распределение по доле реализованной продукции (в процентах) от общего объема производства					
		до 11	11-25	26-50	51-75	76-90	свыше 90
	1	2	3	4	5	6	7
Кривошеинский муниципальный район	-	-	-	-	-	-	-
Молчановский муниципальный район	-	-	-	-	-	-	-
Парабельский муниципальный район	-	-	-	-	-	-	-
Первомайский муниципальный район	1	-	-	1	-	-	-
Тегульдетский муниципальный район	-	-	-	-	-	-	-
Томский муниципальный район	4	-	-	-	2	-	2
Чаинский муниципальный район	1	-	-	1	-	-	-
Шегарский муниципальный район	-	-	-	-	-	-	-
<b>Городские округа Томской области</b>	-	-	-	-	-	-	-
город Томск	-	-	-	-	-	-	-
город Кедровый	-	-	-	-	-	-	-
город Стрежевой	-	-	-	-	-	-	-



	Число микропредприятий, реализовавших продукцию - всего	в том числе их распределение по доле реализованной продукции (в процентах) от общего объема производства					
		до 11	11-25	26-50	51-75	76-90	свыше 90
	1	2	3	4	5	6	7
<b>Молоко всех видов</b>							
<b>Томская область</b>	<b>4</b>	-	-	-	-	<b>1</b>	<b>3</b>
<b>Муниципальные районы Томской области</b>	<b>4</b>	-	-	-	-	<b>1</b>	<b>3</b>
Александровский муниципальный район	-	-	-	-	-	-	-
Асиновский муниципальный район	-	-	-	-	-	-	-
Бакчарский муниципальный район	-	-	-	-	-	-	-
Верхнекетский муниципальный район	-	-	-	-	-	-	-
Зырянский муниципальный район	-	-	-	-	-	-	-
Каргасокский муниципальный район	-	-	-	-	-	-	-
Кожевниковский муниципальный район	-	-	-	-	-	-	-
Колпашевский муниципальный район	-	-	-	-	-	-	-

	Число микропредприятий, реализовавших продукцию - всего	в том числе их распределение по доле реализованной продукции (в процентах) от общего объема производства					
		до 11	11-25	26-50	51-75	76-90	свыше 90
	1	2	3	4	5	6	7
Кривошеинский муниципальный район	-	-	-	-	-	-	-
Молчановский муниципальный район	-	-	-	-	-	-	-
Парабельский муниципальный район	-	-	-	-	-	-	-
Первомайский муниципальный район	-	-	-	-	-	-	-
Тегульдетский муниципальный район	-	-	-	-	-	-	-
Томский муниципальный район	4	-	-	-	-	1	3
Чаинский муниципальный район	-	-	-	-	-	-	-
Шегарский муниципальный район	-	-	-	-	-	-	-
<b>Городские округа Томской области</b>	-	-	-	-	-	-	-
город Томск	-	-	-	-	-	-	-
город Кедровый	-	-	-	-	-	-	-
город Стрежевой	-	-	-	-	-	-	-

**29. РАСПРЕДЕЛЕНИЕ КРЕСТЬЯНСКИХ (ФЕРМЕРСКИХ) ХОЗЯЙСТВ ПО ДОЛЕ РЕАЛИЗОВАННОЙ ПРОДУКЦИИ В 2015 ГОДУ**

(по всем каналам сбыта; единиц)

	Число крестьянских (фермерских) хозяйств, реализовавших продукцию - всего	в том числе их распределение по доле реализованной продукции (в процентах) от общего объема производства					
		до 11	11-25	26-50	51-75	76-90	свыше 90
	1	2	3	4	5	6	7
<b>Зерно (злаковых и бобовых культур, включая кукурузу)</b>							
<b>Томская область</b>	<b>30</b>	<b>2</b>	<b>5</b>	<b>3</b>	<b>8</b>	<b>2</b>	<b>10</b>
<b>Муниципальные районы Томской области</b>	<b>30</b>	<b>2</b>	<b>5</b>	<b>3</b>	<b>8</b>	<b>2</b>	<b>10</b>
Александровский муниципальный район	-	-	-	-	-	-	-
Асиновский муниципальный район	2	-	-	-	2	-	-
Бакчарский муниципальный район	1	-	1	-	-	-	-
Верхнекетский муниципальный район	-	-	-	-	-	-	-
Зырянский муниципальный район	2	-	-	-	-	-	2
Каргасокский муниципальный район	-	-	-	-	-	-	-
Кожевниковский муниципальный район	10	-	1	1	4	1	3
Колпашевский муниципальный район	-	-	-	-	-	-	-
Кривошеинский муниципальный район	2	1	-	1	-	-	-

	Число крестьянских (фермерских) хозяйств, реализовавших продукцию - всего	в том числе их распределение по доле реализованной продукции (в процентах) от общего объема производства					
		до 11	11-25	26-50	51-75	76-90	свыше 90
	1	2	3	4	5	6	7
Молчановский муниципальный район	4	-	2	-	1	-	1
Парабельский муниципальный район	-	-	-	-	-	-	-
Первомайский муниципальный район	-	-	-	-	-	-	-
Тегульдетский муниципальный район	-	-	-	-	-	-	-
Томский муниципальный район	8	-	1	1	1	1	4
Чаинский муниципальный район	-	-	-	-	-	-	-
Шегарский муниципальный район	1	1	-	-	-	-	-
<b>Городские округа Томской области</b>	-	-	-	-	-	-	-
город Томск	-	-	-	-	-	-	-
город Кедровый	-	-	-	-	-	-	-
город Стрежевой	-	-	-	-	-	-	-

	Число крестьянских (фермерских) хозяйств, реализовавших продукцию - всего	в том числе их распределение по доле реализованной продукции (в процентах) от общего объема производства					
		до 11	11-25	26-50	51-75	76-90	свыше 90
	1	2	3	4	5	6	7
		<b>Картофель</b>					
<b>Томская область</b>	<b>29</b>	<b>2</b>	<b>2</b>	<b>7</b>	<b>4</b>	<b>5</b>	<b>9</b>
<b>Муниципальные районы Томской области</b>	<b>27</b>	<b>1</b>	<b>2</b>	<b>7</b>	<b>4</b>	<b>5</b>	<b>8</b>
Александровский муниципальный район	-	-	-	-	-	-	-
Асиновский муниципальный район	-	-	-	-	-	-	-
Бакчарский муниципальный район	1	1	-	-	-	-	-
Верхнекетский муниципальный район	-	-	-	-	-	-	-
Зырянский муниципальный район	-	-	-	-	-	-	-
Каргасокский муниципальный район	1	-	-	-	-	-	1
Кожевниковский муниципальный район	-	-	-	-	-	-	-
Колпашевский муниципальный район	3	-	-	-	1	1	1

	Число крестьянских (фермерских) хозяйств, реализовавших продукцию - всего	в том числе их распределение по доле реализованной продукции (в процентах) от общего объема производства					
		до 11	11-25	26-50	51-75	76-90	свыше 90
	1	2	3	4	5	6	7
Кривошеинский муниципальный район	-	-	-	-	-	-	-
Молчановский муниципальный район	2	-	1	1	-	-	-
Парабельский муниципальный район	-	-	-	-	-	-	-
Первомайский муниципальный район	1	-	-	-	-	-	1
Тегульдетский муниципальный район	-	-	-	-	-	-	-
Томский муниципальный район	15	-	-	4	3	3	5
Чаинский муниципальный район	-	-	-	-	-	-	-
Шегарский муниципальный район	4	-	1	2	-	1	-
<b>Городские округа Томской области</b>	<b>2</b>	<b>1</b>	-	-	-	-	<b>1</b>
город Томск	2	1	-	-	-	-	1
город Кедровый	-	-	-	-	-	-	-
город Стрежевой	-	-	-	-	-	-	-

	Число крестьянских (фермерских) хозяйств, реализовавших продукцию - всего	в том числе их распределение по доле реализованной продукции (в процентах) от общего объема производства					
		до 11	11-25	26-50	51-75	76-90	свыше 90
	1	2	3	4	5	6	7
		<b>Овощи</b>					
<b>Томская область</b>	<b>13</b>	-	1	2	-	2	8
<b>Муниципальные районы Томской области</b>	<b>10</b>	-	1	2	-	2	5
Александровский муниципальный район	-	-	-	-	-	-	-
Асиновский муниципальный район	-	-	-	-	-	-	-
Бакчарский муниципальный район	-	-	-	-	-	-	-
Верхнекетский муниципальный район	-	-	-	-	-	-	-
Зырянский муниципальный район	-	-	-	-	-	-	-
Каргасокский муниципальный район	1	-	-	-	-	-	1
Кожевниковский муниципальный район	-	-	-	-	-	-	-
Колпашевский муниципальный район	1	-	-	-	-	-	1

	Число крестьянских (фермерских) хозяйств, реализовавших продукцию - всего	в том числе их распределение по доле реализованной продукции (в процентах) от общего объема производства					
		до 11	11-25	26-50	51-75	76-90	свыше 90
	1	2	3	4	5	6	7
Кривошеинский муниципальный район	-	-	-	-	-	-	-
Молчановский муниципальный район	-	-	-	-	-	-	-
Парабельский муниципальный район	-	-	-	-	-	-	-
Первомайский муниципальный район	2	-	1	-	-	-	1
Тегульдетский муниципальный район	-	-	-	-	-	-	-
Томский муниципальный район	5	-	-	1	-	2	2
Чаинский муниципальный район	-	-	-	-	-	-	-
Шегарский муниципальный район	1	-	-	1	-	-	-
<b>Городские округа Томской области</b>	<b>3</b>	-	-	-	-	-	<b>3</b>
город Томск	3	-	-	-	-	-	3
город Кедровый	-	-	-	-	-	-	-
город Стрежевой	-	-	-	-	-	-	-



	Число крестьянских (фермерских) хозяйств, реализовавших продукцию - всего	в том числе их распределение по доле реализованной продукции (в процентах) от общего объема производства					
		до 11	11-25	26-50	51-75	76-90	свыше 90
	1	2	3	4	5	6	7
		<b>Плоды</b>					
<b>Томская область</b>	<b>1</b>	-	-	-	-	-	<b>1</b>
<b>Муниципальные районы Томской области</b>	<b>1</b>	-	-	-	-	-	<b>1</b>
Александровский муниципальный район	-	-	-	-	-	-	-
Асиновский муниципальный район	-	-	-	-	-	-	-
Бакчарский муниципальный район	-	-	-	-	-	-	-
Верхнекетский муниципальный район	-	-	-	-	-	-	-
Зырянский муниципальный район	-	-	-	-	-	-	-
Каргасокский муниципальный район	1	-	-	-	-	-	1
Кожевниковский муниципальный район	-	-	-	-	-	-	-
Колпашевский муниципальный район	-	-	-	-	-	-	-

	Число крестьянских (фермерских) хозяйств, реализовавших продукцию - всего	в том числе их распределение по доле реализованной продукции (в процентах) от общего объема производства					
		до 11	11-25	26-50	51-75	76-90	свыше 90
	1	2	3	4	5	6	7
Кривошеинский муниципальный район	-	-	-	-	-	-	-
Молчановский муниципальный район	-	-	-	-	-	-	-
Парабельский муниципальный район	-	-	-	-	-	-	-
Первомайский муниципальный район	-	-	-	-	-	-	-
Тегульдетский муниципальный район	-	-	-	-	-	-	-
Томский муниципальный район	-	-	-	-	-	-	-
Чаинский муниципальный район	-	-	-	-	-	-	-
Шегарский муниципальный район	-	-	-	-	-	-	-
<b>Городские округа Томской области</b>	-	-	-	-	-	-	-
город Томск	-	-	-	-	-	-	-
город Кедровый	-	-	-	-	-	-	-
город Стрежевой	-	-	-	-	-	-	-

	Число крестьянских (фермерских) хозяйств, реализовавших продукцию - всего	в том числе их распределение по доле реализованной продукции (в процентах) от общего объема производства					
		до 11	11-25	26-50	51-75	76-90	свыше 90
	1	2	3	4	5	6	7
		<b>Ягоды</b>					
<b>Томская область</b>	<b>2</b>	-	-	1	-	1	-
<b>Муниципальные районы Томской области</b>	<b>2</b>	-	-	1	-	1	-
Александровский муниципальный район	-	-	-	-	-	-	-
Асиновский муниципальный район	-	-	-	-	-	-	-
Бакчарский муниципальный район	-	-	-	-	-	-	-
Верхнекетский муниципальный район	-	-	-	-	-	-	-
Зырянский муниципальный район	-	-	-	-	-	-	-
Каргасокский муниципальный район	1	-	-	1	-	-	-
Кожевниковский муниципальный район	-	-	-	-	-	-	-
Колпашевский муниципальный район	-	-	-	-	-	-	-

	Число крестьянских (фермерских) хозяйств, реализовавших продукцию - всего	в том числе их распределение по доле реализованной продукции (в процентах) от общего объема производства					
		до 11	11-25	26-50	51-75	76-90	свыше 90
	1	2	3	4	5	6	7
Кривошеинский муниципальный район	-	-	-	-	-	-	-
Молчановский муниципальный район	-	-	-	-	-	-	-
Парабельский муниципальный район	-	-	-	-	-	-	-
Первомайский муниципальный район	-	-	-	-	-	-	-
Тегульдетский муниципальный район	-	-	-	-	-	-	-
Томский муниципальный район	1	-	-	-	-	1	-
Чаинский муниципальный район	-	-	-	-	-	-	-
Шегарский муниципальный район	-	-	-	-	-	-	-
<b>Городские округа Томской области</b>	-	-	-	-	-	-	-
город Томск	-	-	-	-	-	-	-
город Кедровый	-	-	-	-	-	-	-
город Стрежевой	-	-	-	-	-	-	-

	Число крестьянских (фермерских) хозяйств, реализовавших продукцию - всего	в том числе их распределение по доле реализованной продукции (в процентах) от общего объема производства					
		до 11	11-25	26-50	51-75	76-90	свыше 90
	1	2	3	4	5	6	7
<b>Скот и птица в живом весе</b>							
<b>Томская область</b>	<b>167</b>	<b>7</b>	<b>8</b>	<b>29</b>	<b>17</b>	<b>23</b>	<b>83</b>
<b>Муниципальные районы Томской области</b>	<b>162</b>	<b>7</b>	<b>8</b>	<b>29</b>	<b>17</b>	<b>23</b>	<b>78</b>
Александровский муниципальный район	1	1	-	-	-	-	-
Асиновский муниципальный район	14	1	-	-	1	1	11
Бакчарский муниципальный район	15	-	-	1	-	3	11
Верхнекетский муниципальный район	3	-	2	1	-	-	-
Зырянский муниципальный район	-	-	-	-	-	-	-
Каргасокский муниципальный район	8	1	-	3	3	1	-
Кожевниковский муниципальный район	10	-	-	-	-	-	10
Колпашевский муниципальный район	6	-	-	1	1	-	4

	Число крестьянских (фермерских) хозяйств, реализовавших продукцию - всего	в том числе их распределение по доле реализованной продукции (в процентах) от общего объема производства					
		до 11	11-25	26-50	51-75	76-90	свыше 90
	1	2	3	4	5	6	7
Кривошеинский муниципальный район	12	-	1	1	-	2	8
Молчановский муниципальный район	15	1	-	3	2	1	8
Парабельский муниципальный район	1	-	-	-	-	-	1
Первомайский муниципальный район	7	1	-	1	-	2	3
Тегульдетский муниципальный район	2	-	1	1	-	-	-
Томский муниципальный район	37	-	4	11	5	10	7
Чаинский муниципальный район	11	-	-	2	5	2	2
Шегарский муниципальный район	20	2	-	4	-	1	13
<b>Городские округа Томской области</b>	<b>5</b>	-	-	-	-	-	<b>5</b>
город Томск	4	-	-	-	-	-	4
город Кедровый	-	-	-	-	-	-	-
город Стрежевой	-	-	-	-	-	-	-

	Число крестьянских (фермерских) хозяйств, реализовавших продукцию - всего	в том числе их распределение по доле реализованной продукции (в процентах) от общего объема производства					
		до 11	11-25	26-50	51-75	76-90	свыше 90
	1	2	3	4	5	6	7
<b>Молоко всех видов</b>							
<b>Томская область</b>	<b>122</b>	<b>1</b>	<b>1</b>	<b>27</b>	<b>17</b>	<b>38</b>	<b>38</b>
<b>Муниципальные районы Томской области</b>	<b>119</b>	<b>1</b>	<b>1</b>	<b>27</b>	<b>17</b>	<b>38</b>	<b>35</b>
Александровский муниципальный район	1	1	-	-	-	-	-
Асиновский муниципальный район	11	-	-	1	-	6	4
Бакчарский муниципальный район	7	-	-	3	2	1	1
Верхнекетский муниципальный район	3	-	1	1	1	-	-
Зырянский муниципальный район	-	-	-	-	-	-	-
Каргасокский муниципальный район	5	-	-	4	1	-	-
Кожевниковский муниципальный район	9	-	-	-	2	2	5
Колпашевский муниципальный район	6	-	-	2	1	-	3

	Число крестьянских (фермерских) хозяйств, реализовавших продукцию - всего	в том числе их распределение по доле реализованной продукции (в процентах) от общего объема производства					
		до 11	11-25	26-50	51-75	76-90	свыше 90
	1	2	3	4	5	6	7
Кривошеинский муниципальный район	7	-	-	-	1	5	1
Молчановский муниципальный район	12	-	-	5	1	5	1
Парабельский муниципальный район	-	-	-	-	-	-	-
Первомайский муниципальный район	3	-	-	2	-	-	1
Тегульдетский муниципальный район	1	-	-	1	-	-	-
Томский муниципальный район	31	-	-	6	5	9	11
Чаинский муниципальный район	10	-	-	1	3	4	2
Шегарский муниципальный район	13	-	-	1	-	6	6
<b>Городские округа Томской области</b>	<b>3</b>	-	-	-	-	-	<b>3</b>
город Томск	3	-	-	-	-	-	3
город Кедровый	-	-	-	-	-	-	-
город Стрежевой	-	-	-	-	-	-	-



	Число крестьянских (фермерских) хозяйств, реализовавших продукцию - всего	в том числе их распределение по доле реализованной продукции (в процентах) от общего объема производства					
		до 11	11-25	26-50	51-75	76-90	свыше 90
	1	2	3	4	5	6	7
<b>Яйца всех видов птицы</b>							
<b>Томская область</b>	<b>21</b>	-	-	<b>3</b>	<b>5</b>	<b>4</b>	<b>9</b>
<b>Муниципальные районы Томской области</b>	<b>20</b>	-	-	<b>3</b>	<b>5</b>	<b>4</b>	<b>8</b>
Александровский муниципальный район	-	-	-	-	-	-	-
Асиновский муниципальный район	-	-	-	-	-	-	-
Бакчарский муниципальный район	1	-	-	-	1	-	-
Верхнекетский муниципальный район	-	-	-	-	-	-	-
Зырянский муниципальный район	-	-	-	-	-	-	-
Каргасокский муниципальный район	-	-	-	-	-	-	-
Кожевниковский муниципальный район	1	-	-	-	-	-	1
Колпашевский муниципальный район	1	-	-	-	1	-	-

	Число крестьянских (фермерских) хозяйств, реализовавших продукцию - всего	в том числе их распределение по доле реализованной продукции (в процентах) от общего объема производства					
		до 11	11-25	26-50	51-75	76-90	свыше 90
	1	2	3	4	5	6	7
Кривошеинский муниципальный район	1	-	-	-	-	1	-
Молчановский муниципальный район	3	-	-	1	1	1	-
Парабельский муниципальный район	-	-	-	-	-	-	-
Первомайский муниципальный район	-	-	-	-	-	-	-
Тегульдетский муниципальный район	-	-	-	-	-	-	-
Томский муниципальный район	10	-	-	2	2	2	4
Чаинский муниципальный район	1	-	-	-	-	-	1
Шегарский муниципальный район	2	-	-	-	-	-	2
<b>Городские округа Томской области</b>	<b>1</b>	-	-	-	-	-	<b>1</b>
город Томск	1	-	-	-	-	-	1
город Кедровый	-	-	-	-	-	-	-
город Стрежевой	-	-	-	-	-	-	-

	Число крестьянских (фермерских) хозяйств, реализовавших продукцию - всего	в том числе их распределение по доле реализованной продукции (в процентах) от общего объема производства					
		до 11	11-25	26-50	51-75	76-90	свыше 90
	1	2	3	4	5	6	7
		<b>Шерсть</b>					
<b>Томская область</b>	<b>2</b>	<b>1</b>	-	<b>1</b>	-	-	-
<b>Муниципальные районы Томской области</b>	<b>2</b>	<b>1</b>	-	<b>1</b>	-	-	-
Александровский муниципальный район	-	-	-	-	-	-	-
Асиновский муниципальный район	-	-	-	-	-	-	-
Бакчарский муниципальный район	-	-	-	-	-	-	-
Верхнекетский муниципальный район	-	-	-	-	-	-	-
Зырянский муниципальный район	-	-	-	-	-	-	-
Каргасокский муниципальный район	-	-	-	-	-	-	-
Кожевниковский муниципальный район	1	1	-	-	-	-	-
Колпашевский муниципальный район	-	-	-	-	-	-	-

	Число крестьянских (фермерских) хозяйств, реализовавших продукцию - всего	в том числе их распределение по доле реализованной продукции (в процентах) от общего объема производства					
		до 11	11-25	26-50	51-75	76-90	свыше 90
	1	2	3	4	5	6	7
Кривошеинский муниципальный район	-	-	-	-	-	-	-
Молчановский муниципальный район	-	-	-	-	-	-	-
Парабельский муниципальный район	-	-	-	-	-	-	-
Первомайский муниципальный район	-	-	-	-	-	-	-
Тегульдетский муниципальный район	-	-	-	-	-	-	-
Томский муниципальный район	1	-	-	1	-	-	-
Чаинский муниципальный район	-	-	-	-	-	-	-
Шегарский муниципальный район	-	-	-	-	-	-	-
<b>Городские округа Томской области</b>	-	-	-	-	-	-	-
город Томск	-	-	-	-	-	-	-
город Кедровый	-	-	-	-	-	-	-
город Стрежевой	-	-	-	-	-	-	-

**30. РАСПРЕДЕЛЕНИЕ ИНДИВИДУАЛЬНЫХ ПРЕДПРИНИМАТЕЛЕЙ ПО ДОЛЕ РЕАЛИЗОВАННОЙ ПРОДУКЦИИ В 2015 ГОДУ**

(по всем каналам сбыта; единиц)

	Число индивидуальных предпринимателей, реализовавших продукцию - всего	в том числе их распределение по доле реализованной продукции (в процентах) от общего объема производства					
		до 11	11-25	26-50	51-75	76-90	свыше 90
	1	2	3	4	5	6	7
<b>Зерно (злаковых и бобовых культур, включая кукурузу)</b>							
<b>Томская область</b>	<b>19</b>	-	-	<b>5</b>	<b>10</b>	<b>2</b>	<b>2</b>
<b>Муниципальные районы Томской области</b>	<b>19</b>	-	-	<b>5</b>	<b>10</b>	<b>2</b>	<b>2</b>
Александровский муниципальный район	-	-	-	-	-	-	-
Асиновский муниципальный район	-	-	-	-	-	-	-
Бакчарский муниципальный район	-	-	-	-	-	-	-
Верхнекетский муниципальный район	-	-	-	-	-	-	-
Зырянский муниципальный район	17	-	-	4	9	2	2
Каргасокский муниципальный район	-	-	-	-	-	-	-
Кожевниковский муниципальный район	-	-	-	-	-	-	-
Колпашевский муниципальный район	-	-	-	-	-	-	-

	Число индивидуальных предпринимателей, реализовавших продукцию - всего	в том числе их распределение по доле реализованной продукции (в процентах) от общего объема производства					
		до 11	11-25	26-50	51-75	76-90	свыше 90
	1	2	3	4	5	6	7
Кривошеинский муниципальный район	-	-	-	-	-	-	-
Молчановский муниципальный район	-	-	-	-	-	-	-
Парабельский муниципальный район	-	-	-	-	-	-	-
Первомайский муниципальный район	-	-	-	-	-	-	-
Тегульдетский муниципальный район	-	-	-	-	-	-	-
Томский муниципальный район	1	-	-	-	1	-	-
Чаинский муниципальный район	1	-	-	1	-	-	-
Шегарский муниципальный район	-	-	-	-	-	-	-
<b>Городские округа Томской области</b>	-	-	-	-	-	-	-
город Томск	-	-	-	-	-	-	-
город Кедровый	-	-	-	-	-	-	-
город Стрежевой	-	-	-	-	-	-	-

	Число индивидуальных предпринимателей, реализовавших продукцию - всего	в том числе их распределение по доле реализованной продукции (в процентах) от общего объема производства					
		до 11	11-25	26-50	51-75	76-90	свыше 90
	1	2	3	4	5	6	7
		<b>Картофель</b>					
<b>Томская область</b>	<b>2</b>	<b>1</b>	-	-	-	-	<b>1</b>
<b>Муниципальные районы Томской области</b>	<b>2</b>	<b>1</b>	-	-	-	-	<b>1</b>
Александровский муниципальный район	-	-	-	-	-	-	-
Асиновский муниципальный район	-	-	-	-	-	-	-
Бакчарский муниципальный район	-	-	-	-	-	-	-
Верхнекетский муниципальный район	-	-	-	-	-	-	-
Зырянский муниципальный район	1	-	-	-	-	-	1
Каргасокский муниципальный район	-	-	-	-	-	-	-
Кожевниковский муниципальный район	1	1	-	-	-	-	-
Колпашевский муниципальный район	-	-	-	-	-	-	-

	Число индивидуальных предпринимателей, реализовавших продукцию - всего	в том числе их распределение по доле реализованной продукции (в процентах) от общего объема производства					
		до 11	11-25	26-50	51-75	76-90	свыше 90
	1	2	3	4	5	6	7
Кривошеинский муниципальный район	-	-	-	-	-	-	-
Молчановский муниципальный район	-	-	-	-	-	-	-
Парабельский муниципальный район	-	-	-	-	-	-	-
Первомайский муниципальный район	-	-	-	-	-	-	-
Тегульдетский муниципальный район	-	-	-	-	-	-	-
Томский муниципальный район	-	-	-	-	-	-	-
Чаинский муниципальный район	-	-	-	-	-	-	-
Шегарский муниципальный район	-	-	-	-	-	-	-
<b>Городские округа Томской области</b>	-	-	-	-	-	-	-
город Томск	-	-	-	-	-	-	-
город Кедровый	-	-	-	-	-	-	-
город Стрежевой	-	-	-	-	-	-	-



	Число индивидуальных предпринимателей, реализовавших продукцию - всего	в том числе их распределение по доле реализованной продукции (в процентах) от общего объема производства					
		до 11	11-25	26-50	51-75	76-90	свыше 90
	1	2	3	4	5	6	7
		<b>Овощи</b>					
<b>Томская область</b>	<b>5</b>	-	-	-	-	<b>2</b>	<b>3</b>
<b>Муниципальные районы Томской области</b>	<b>5</b>	-	-	-	-	<b>2</b>	<b>3</b>
Александровский муниципальный район	1	-	-	-	-	1	-
Асиновский муниципальный район	-	-	-	-	-	-	-
Бакчарский муниципальный район	-	-	-	-	-	-	-
Верхнекетский муниципальный район	-	-	-	-	-	-	-
Зырянский муниципальный район	1	-	-	-	-	-	1
Каргасокский муниципальный район	-	-	-	-	-	-	-
Кожевниковский муниципальный район	-	-	-	-	-	-	-
Колпашевский муниципальный район	-	-	-	-	-	-	-

	Число индивидуальных предпринимателей, реализовавших продукцию - всего	в том числе их распределение по доле реализованной продукции (в процентах) от общего объема производства					
		до 11	11-25	26-50	51-75	76-90	свыше 90
	1	2	3	4	5	6	7
Кривошеинский муниципальный район	-	-	-	-	-	-	-
Молчановский муниципальный район	-	-	-	-	-	-	-
Парабельский муниципальный район	-	-	-	-	-	-	-
Первомайский муниципальный район	2	-	-	-	-	-	2
Тегульдетский муниципальный район	-	-	-	-	-	-	-
Томский муниципальный район	1	-	-	-	-	1	-
Чаинский муниципальный район	-	-	-	-	-	-	-
Шегарский муниципальный район	-	-	-	-	-	-	-
<b>Городские округа Томской области</b>	-	-	-	-	-	-	-
город Томск	-	-	-	-	-	-	-
город Кедровый	-	-	-	-	-	-	-
город Стрежевой	-	-	-	-	-	-	-

	Число индивидуальных предпринимателей, реализовавших продукцию - всего	в том числе их распределение по доле реализованной продукции (в процентах) от общего объема производства					
		до 11	11-25	26-50	51-75	76-90	свыше 90
	1	2	3	4	5	6	7
<b>Ягоды</b>							
<b>Томская область</b>	<b>1</b>	-	-	-	-	<b>1</b>	-
<b>Муниципальные районы Томской области</b>	<b>1</b>	-	-	-	-	<b>1</b>	-
Александровский муниципальный район	-	-	-	-	-	-	-
Асиновский муниципальный район	-	-	-	-	-	-	-
Бакчарский муниципальный район	-	-	-	-	-	-	-
Верхнекетский муниципальный район	-	-	-	-	-	-	-
Зырянский муниципальный район	-	-	-	-	-	-	-
Каргасокский муниципальный район	-	-	-	-	-	-	-
Кожевниковский муниципальный район	-	-	-	-	-	-	-
Колпашевский муниципальный район	-	-	-	-	-	-	-

	Число индивидуальных предпринимателей, реализовавших продукцию - всего	в том числе их распределение по доле реализованной продукции (в процентах) от общего объема производства					
		до 11	11-25	26-50	51-75	76-90	свыше 90
	1	2	3	4	5	6	7
Кривошеинский муниципальный район	-	-	-	-	-	-	-
Молчановский муниципальный район	-	-	-	-	-	-	-
Парабельский муниципальный район	-	-	-	-	-	-	-
Первомайский муниципальный район	-	-	-	-	-	-	-
Тегульдетский муниципальный район	-	-	-	-	-	-	-
Томский муниципальный район	1	-	-	-	-	1	-
Чаинский муниципальный район	-	-	-	-	-	-	-
Шегарский муниципальный район	-	-	-	-	-	-	-
<b>Городские округа Томской области</b>	-	-	-	-	-	-	-
город Томск	-	-	-	-	-	-	-
город Кедровый	-	-	-	-	-	-	-
город Стрежевой	-	-	-	-	-	-	-

	Число индивидуальных предпринимателей, реализовавших продукцию - всего	в том числе их распределение по доле реализованной продукции (в процентах) от общего объема производства					
		до 11	11-25	26-50	51-75	76-90	свыше 90
	1	2	3	4	5	6	7
<b>Скот и птица в живом весе</b>							
<b>Томская область</b>	<b>29</b>	<b>1</b>	<b>4</b>	<b>8</b>	<b>4</b>	<b>2</b>	<b>10</b>
<b>Муниципальные районы Томской области</b>	<b>26</b>	<b>1</b>	<b>4</b>	<b>7</b>	<b>3</b>	<b>2</b>	<b>9</b>
Александровский муниципальный район	1	-	-	-	-	-	1
Асиновский муниципальный район	3	1	-	-	-	1	1
Бакчарский муниципальный район	-	-	-	-	-	-	-
Верхнекетский муниципальный район	-	-	-	-	-	-	-
Зырянский муниципальный район	14	-	4	5	1	1	3
Каргасокский муниципальный район	-	-	-	-	-	-	-
Кожевниковский муниципальный район	2	-	-	1	-	-	1
Колпашевский муниципальный район	1	-	-	1	-	-	-

	Число индивидуальных предпринимателей, реализовавших продукцию - всего	в том числе их распределение по доле реализованной продукции (в процентах) от общего объема производства					
		до 11	11-25	26-50	51-75	76-90	свыше 90
	1	2	3	4	5	6	7
Кривошеинский муниципальный район	1	-	-	-	1	-	-
Молчановский муниципальный район	-	-	-	-	-	-	-
Парабельский муниципальный район	-	-	-	-	-	-	-
Первомайский муниципальный район	1	-	-	-	-	-	1
Тегульдетский муниципальный район	1	-	-	-	-	-	1
Томский муниципальный район	1	-	-	-	1	-	-
Чаинский муниципальный район	1	-	-	-	-	-	1
Шегарский муниципальный район	-	-	-	-	-	-	-
<b>Городские округа Томской области</b>	<b>3</b>	-	-	<b>1</b>	<b>1</b>	-	<b>1</b>
город Томск	1	-	-	-	-	-	1
город Кедровый	-	-	-	-	-	-	-
город Стрежевой	1	-	-	-	1	-	-

	Число индивидуальных предпринимателей, реализовавших продукцию - всего	в том числе их распределение по доле реализованной продукции (в процентах) от общего объема производства					
		до 11	11-25	26-50	51-75	76-90	свыше 90
	1	2	3	4	5	6	7
		<b>Молоко всех видов</b>					
<b>Томская область</b>	<b>19</b>	<b>4</b>	<b>1</b>	<b>6</b>	<b>2</b>	<b>4</b>	<b>2</b>
<b>Муниципальные районы Томской области</b>	<b>17</b>	<b>4</b>	<b>1</b>	<b>5</b>	<b>2</b>	<b>4</b>	<b>1</b>
Александровский муниципальный район	-	-	-	-	-	-	-
Асиновский муниципальный район	4	-	1	2	-	1	-
Бакчарский муниципальный район	-	-	-	-	-	-	-
Верхнекетский муниципальный район	-	-	-	-	-	-	-
Зырянский муниципальный район	4	1	-	1	1	-	1
Каргасокский муниципальный район	1	1	-	-	-	-	-
Кожевниковский муниципальный район	1	-	-	1	-	-	-
Колпашевский муниципальный район	1	-	-	-	-	1	-

	Число индивидуальных предпринимателей, реализовавших продукцию - всего	в том числе их распределение по доле реализованной продукции (в процентах) от общего объема производства					
		до 11	11-25	26-50	51-75	76-90	свыше 90
	1	2	3	4	5	6	7
Кривошеинский муниципальный район	2	1	-	1	-	-	-
Молчановский муниципальный район	-	-	-	-	-	-	-
Парабельский муниципальный район	-	-	-	-	-	-	-
Первомайский муниципальный район	-	-	-	-	-	-	-
Тегульдетский муниципальный район	2	1	-	-	-	1	-
Томский муниципальный район	1	-	-	-	1	-	-
Чаинский муниципальный район	1	-	-	-	-	1	-
Шегарский муниципальный район	-	-	-	-	-	-	-
<b>Городские округа Томской области</b>	<b>2</b>	-	-	<b>1</b>	-	-	<b>1</b>
город Томск	-	-	-	-	-	-	-
город Кедровый	-	-	-	-	-	-	-
город Стрежевой	1	-	-	-	-	-	1



	Число индивидуальных предпринимателей, реализовавших продукцию - всего	в том числе их распределение по доле реализованной продукции (в процентах) от общего объема производства					
		до 11	11-25	26-50	51-75	76-90	свыше 90
	1	2	3	4	5	6	7
<b>Яйца всех видов птицы</b>							
<b>Томская область</b>	<b>3</b>	<b>1</b>	<b>-</b>	<b>1</b>	<b>-</b>	<b>-</b>	<b>1</b>
<b>Муниципальные районы Томской области</b>	<b>3</b>	<b>1</b>	<b>-</b>	<b>1</b>	<b>-</b>	<b>-</b>	<b>1</b>
Александровский муниципальный район	-	-	-	-	-	-	-
Асиновский муниципальный район	-	-	-	-	-	-	-
Бакчарский муниципальный район	-	-	-	-	-	-	-
Верхнекетский муниципальный район	-	-	-	-	-	-	-
Зырянский муниципальный район	2	1	-	1	-	-	-
Каргасокский муниципальный район	-	-	-	-	-	-	-
Кожевниковский муниципальный район	-	-	-	-	-	-	-
Колпашевский муниципальный район	-	-	-	-	-	-	-

	Число индивидуальных предпринимателей, реализовавших продукцию - всего	в том числе их распределение по доле реализованной продукции (в процентах) от общего объема производства					
		до 11	11-25	26-50	51-75	76-90	свыше 90
	1	2	3	4	5	6	7
Кривошеинский муниципальный район	-	-	-	-	-	-	-
Молчановский муниципальный район	-	-	-	-	-	-	-
Парабельский муниципальный район	-	-	-	-	-	-	-
Первомайский муниципальный район	-	-	-	-	-	-	-
Тегульдетский муниципальный район	-	-	-	-	-	-	-
Томский муниципальный район	1	-	-	-	-	-	1
Чаинский муниципальный район	-	-	-	-	-	-	-
Шегарский муниципальный район	-	-	-	-	-	-	-
<b>Городские округа Томской области</b>	-	-	-	-	-	-	-
город Томск	-	-	-	-	-	-	-
город Кедровый	-	-	-	-	-	-	-
город Стрежевой	-	-	-	-	-	-	-

**31. РАСПРЕДЕЛЕНИЕ ЛИЧНЫХ ПОДСОБНЫХ И ДРУГИХ ИНДИВИДУАЛЬНЫХ ХОЗЯЙСТВ ГРАЖДАН  
ПО ДОЛЕ РЕАЛИЗОВАННОЙ ПРОДУКЦИИ В 2015 ГОДУ**

(по всем каналам сбыта; единиц)

	Число личных подсобных и других индивидуальных хозяйств граждан, реализовавших продукцию - всего	в том числе их распределение по доле реализованной продукции (в процентах) от общего объема производства					
		до 11	11-25	26-50	51-75	76-90	свыше 90
	1	2	3	4	5	6	7
<b>Картофель</b>							
<b>Томская область</b>	<b>16256</b>	<b>3148</b>	<b>3288</b>	<b>7973</b>	<b>1339</b>	<b>478</b>	<b>30</b>
<b>Муниципальные районы Томской области</b>	<b>13957</b>	<b>2599</b>	<b>2831</b>	<b>6799</b>	<b>1246</b>	<b>452</b>	<b>30</b>
Александровский муниципальный район	72	6	16	44	5	1	-
Асиновский муниципальный район	1625	369	310	778	114	52	2
Бакчарский муниципальный район	80	26	6	38	8	2	-
Верхнекетский муниципальный район	539	211	110	204	14	-	-
Зырянский муниципальный район	1146	175	220	589	118	44	-
Каргасокский муниципальный район	356	65	62	171	43	14	1
Кожевниковский муниципальный район	482	58	81	259	44	38	2
Колпашевский муниципальный район	2319	458	574	1089	142	54	2
Кривошеинский муниципальный район	665	126	119	318	61	33	8

	Число личных подсобных и других индивидуальных хозяйств граждан, реализовавших продукцию - всего	в том числе их распределение по доле реализованной продукции (в процентах) от общего объема производства					
		до 11	11-25	26-50	51-75	76-90	свыше 90
	1	2	3	4	5	6	7
Молчановский муниципальный район	709	195	139	278	89	8	-
Парабельский муниципальный район	399	74	74	198	35	17	1
Первомайский муниципальный район	205	14	32	111	24	23	1
Тегульдетский муниципальный район	205	91	40	53	13	8	-
Томский муниципальный район	3184	385	569	1738	378	112	2
Чаинский муниципальный район	706	212	171	249	58	15	1
Шегарский муниципальный район	1265	134	308	682	100	31	10
<b>Городские округа Томской области</b>	<b>2299</b>	<b>549</b>	<b>457</b>	<b>1174</b>	<b>93</b>	<b>26</b>	<b>-</b>
город Томск	1948	459	372	1021	79	17	-
город Кедровый	154	48	28	61	9	8	-
город Стрежевой	3	1	-	2	-	-	-

	Число личных подсобных и других индивидуальных хозяйств граждан, реализовавших продукцию - всего	в том числе их распределение по доле реализованной продукции (в процентах) от общего объема производства					
		до 11	11-25	26-50	51-75	76-90	свыше 90
	1	2	3	4	5	6	7
<b>Овощи</b>							
<b>Томская область</b>	<b>12382</b>	<b>3329</b>	<b>2836</b>	<b>5373</b>	<b>641</b>	<b>190</b>	<b>13</b>
<b>Муниципальные районы Томской области</b>	<b>10144</b>	<b>2726</b>	<b>2287</b>	<b>4374</b>	<b>573</b>	<b>171</b>	<b>13</b>
Александровский муниципальный район	17	3	3	10	1	-	-
Асиновский муниципальный район	1303	429	282	510	60	19	3
Бакчарский муниципальный район	50	15	8	20	7	-	-
Верхнекетский муниципальный район	353	163	58	127	5	-	-
Зырянский муниципальный район	689	131	200	306	39	12	1
Каргасокский муниципальный район	251	49	61	116	19	6	-
Кожевниковский муниципальный район	309	77	47	149	23	13	-
Колпашевский муниципальный район	1618	567	384	571	86	10	-

	Число личных подсобных и других индивидуальных хозяйств граждан, реализовавших продукцию - всего	в том числе их распределение по доле реализованной продукции (в процентах) от общего объема производства					
		до 11	11-25	26-50	51-75	76-90	свыше 90
	1	2	3	4	5	6	7
Кривошеинский муниципальный район	545	131	125	245	29	13	2
Молчановский муниципальный район	560	226	131	166	30	7	-
Парабельский муниципальный район	325	66	74	159	21	5	-
Первомайский муниципальный район	100	19	13	53	9	6	-
Тегульдетский муниципальный район	186	89	30	55	7	4	1
Томский муниципальный район	2378	377	471	1316	166	47	1
Чаинский муниципальный район	614	226	144	199	30	14	1
Шегарский муниципальный район	846	158	256	372	41	15	4
<b>Городские округа Томской области</b>	<b>2238</b>	<b>603</b>	<b>549</b>	<b>999</b>	<b>68</b>	<b>19</b>	<b>-</b>
город Томск	1879	489	479	840	55	16	-
город Кедровый	158	53	22	68	13	2	-
город Стрежевой	-	-	-	-	-	-	-

	Число личных подсобных и других индивидуальных хозяйств граждан, реализовавших продукцию - всего	в том числе их распределение по доле реализованной продукции (в процентах) от общего объема производства					
		до 11	11-25	26-50	51-75	76-90	свыше 90
	1	2	3	4	5	6	7
		<b>Плоды</b>					
<b>Томская область</b>	<b>2451</b>	<b>447</b>	<b>468</b>	<b>1335</b>	<b>145</b>	<b>48</b>	<b>8</b>
<b>Муниципальные районы Томской области</b>	<b>1497</b>	<b>283</b>	<b>235</b>	<b>816</b>	<b>115</b>	<b>45</b>	<b>3</b>
Александровский муниципальный район	1	-	-	1	-	-	-
Асиновский муниципальный район	49	18	8	20	1	2	-
Бакчарский муниципальный район	8	4	-	2	2	-	-
Верхнекетский муниципальный район	10	1	3	5	-	1	-
Зырянский муниципальный район	98	6	22	59	9	2	-
Каргасокский муниципальный район	40	10	9	18	1	2	-
Кожевниковский муниципальный район	152	17	9	99	15	11	1
Колпашевский муниципальный район	81	41	14	25	1	-	-

	Число личных подсобных и других индивидуальных хозяйств граждан, реализовавших продукцию - всего	в том числе их распределение по доле реализованной продукции (в процентах) от общего объема производства					
		до 11	11-25	26-50	51-75	76-90	свыше 90
	1	2	3	4	5	6	7
Кривошеинский муниципальный район	75	19	16	31	4	5	-
Молчановский муниципальный район	103	27	16	46	12	1	1
Парабельский муниципальный район	92	13	7	50	12	9	1
Первомайский муниципальный район	12	2	2	6	1	1	-
Тегульдетский муниципальный район	71	37	6	23	4	1	-
Томский муниципальный район	443	46	70	282	38	7	-
Чаинский муниципальный район	63	14	14	29	4	2	-
Шегарский муниципальный район	199	28	39	120	11	1	-
<b>Городские округа Томской области</b>	<b>954</b>	<b>164</b>	<b>233</b>	<b>519</b>	<b>30</b>	<b>3</b>	<b>5</b>
город Томск	811	123	192	463	25	3	5
город Кедровый	12	2	1	4	5	-	-
город Стрежевой	-	-	-	-	-	-	-



	Число личных подсобных и других индивидуальных хозяйств граждан, реализовавших продукцию - всего	в том числе их распределение по доле реализованной продукции (в процентах) от общего объема производства					
		до 11	11-25	26-50	51-75	76-90	свыше 90
	1	2	3	4	5	6	7
<b>Ягоды</b>							
<b>Томская область</b>	<b>8565</b>	<b>1689</b>	<b>1663</b>	<b>4286</b>	<b>649</b>	<b>265</b>	<b>13</b>
<b>Муниципальные районы Томской области</b>	<b>6565</b>	<b>1220</b>	<b>1173</b>	<b>3319</b>	<b>594</b>	<b>251</b>	<b>8</b>
Александровский муниципальный район	12	3	1	5	3	-	-
Асиновский муниципальный район	653	155	119	321	37	21	-
Бакчарский муниципальный район	42	11	2	22	7	-	-
Верхнекетский муниципальный район	200	56	47	94	3	-	-
Зырянский муниципальный район	483	77	109	243	42	12	-
Каргасокский муниципальный район	176	22	24	100	24	6	-
Кожевниковский муниципальный район	227	40	22	135	12	18	-
Колпашевский муниципальный район	1010	206	187	424	146	45	2

	Число личных подсобных и других индивидуальных хозяйств граждан, реализовавших продукцию - всего	в том числе их распределение по доле реализованной продукции (в процентах) от общего объема производства					
		до 11	11-25	26-50	51-75	76-90	свыше 90
	1	2	3	4	5	6	7
Кривошеинский муниципальный район	276	77	51	119	17	11	1
Молчановский муниципальный район	412	100	84	180	43	5	-
Парабельский муниципальный район	293	35	38	141	30	46	3
Первомайский муниципальный район	99	12	12	60	9	6	-
Тегульдетский муниципальный район	126	59	17	39	7	4	-
Томский муниципальный район	1656	213	271	976	143	53	-
Чаинский муниципальный район	403	89	73	178	47	15	1
Шегарский муниципальный район	497	65	116	282	24	9	1
<b>Городские округа Томской области</b>	<b>2000</b>	<b>469</b>	<b>490</b>	<b>967</b>	<b>55</b>	<b>14</b>	<b>5</b>
город Томск	1674	394	403	830	35	7	5
город Кедровый	137	37	25	58	15	2	-
город Стрежевой	-	-	-	-	-	-	-

	Число личных подсобных и других индивидуальных хозяйств граждан, реализовавших продукцию - всего	в том числе их распределение по доле реализованной продукции (в процентах) от общего объема производства					
		до 11	11-25	26-50	51-75	76-90	свыше 90
	1	2	3	4	5	6	7
<b>Виноград</b>							
<b>Томская область</b>	<b>21</b>	<b>10</b>	<b>2</b>	<b>7</b>	<b>2</b>	<b>-</b>	<b>-</b>
<b>Муниципальные районы Томской области</b>	<b>15</b>	<b>9</b>	<b>2</b>	<b>2</b>	<b>2</b>	<b>-</b>	<b>-</b>
Александровский муниципальный район	-	-	-	-	-	-	-
Асиновский муниципальный район	-	-	-	-	-	-	-
Бакчарский муниципальный район	-	-	-	-	-	-	-
Верхнекетский муниципальный район	-	-	-	-	-	-	-
Зырянский муниципальный район	2	1	-	1	-	-	-
Каргасокский муниципальный район	1	1	-	-	-	-	-
Кожевниковский муниципальный район	-	-	-	-	-	-	-
Колпашевский муниципальный район	1	1	-	-	-	-	-

	Число личных подсобных и других индивидуальных хозяйств граждан, реализовавших продукцию - всего	в том числе их распределение по доле реализованной продукции (в процентах) от общего объема производства					
		до 11	11-25	26-50	51-75	76-90	свыше 90
	1	2	3	4	5	6	7
Кривошеинский муниципальный район	1	-	-	-	1	-	-
Молчановский муниципальный район	1	1	-	-	-	-	-
Парабельский муниципальный район	1	1	-	-	-	-	-
Первомайский муниципальный район	-	-	-	-	-	-	-
Тегульдетский муниципальный район	-	-	-	-	-	-	-
Томский муниципальный район	8	4	2	1	1	-	-
Чаинский муниципальный район	-	-	-	-	-	-	-
Шегарский муниципальный район	-	-	-	-	-	-	-
<b>Городские округа Томской области</b>	<b>6</b>	<b>1</b>	<b>-</b>	<b>5</b>	<b>-</b>	<b>-</b>	<b>-</b>
город Томск	5	-	-	5	-	-	-
город Кедровый	1	1	-	-	-	-	-
город Стрежевой	-	-	-	-	-	-	-

	Число личных подсобных и других индивидуальных хозяйств граждан, реализовавших продукцию - всего	в том числе их распределение по доле реализованной продукции (в процентах) от общего объема производства					
		до 11	11-25	26-50	51-75	76-90	свыше 90
	1	2	3	4	5	6	7
<b>Скот и птица в живом весе</b>							
<b>Томская область</b>	<b>4158</b>	<b>496</b>	<b>615</b>	<b>2167</b>	<b>532</b>	<b>301</b>	<b>47</b>
<b>Муниципальные районы Томской области</b>	<b>3936</b>	<b>457</b>	<b>564</b>	<b>2061</b>	<b>512</b>	<b>296</b>	<b>46</b>
Александровский муниципальный район	12	1	-	10	-	1	-
Асиновский муниципальный район	660	133	100	310	58	54	5
Бакчарский муниципальный район	67	7	15	30	9	6	-
Верхнекетский муниципальный район	25	5	4	14	1	1	-
Зырянский муниципальный район	666	67	102	343	108	46	-
Каргасокский муниципальный район	25	5	3	12	2	3	-
Кожевниковский муниципальный район	495	29	39	257	104	61	5
Колпашевский муниципальный район	152	22	37	71	14	8	-

	Число личных подсобных и других индивидуальных хозяйств граждан, реализовавших продукцию - всего	в том числе их распределение по доле реализованной продукции (в процентах) от общего объема производства					
		до 11	11-25	26-50	51-75	76-90	свыше 90
	1	2	3	4	5	6	7
Кривошеинский муниципальный район	347	21	49	216	36	13	12
Молчановский муниципальный район	214	51	28	105	25	5	-
Парабельский муниципальный район	73	4	8	38	12	11	-
Первомайский муниципальный район	194	17	20	82	30	29	16
Тегульдетский муниципальный район	43	8	7	24	4	-	-
Томский муниципальный район	424	39	48	259	42	32	4
Чаинский муниципальный район	152	18	21	85	22	6	-
Шегарский муниципальный район	387	30	83	205	45	20	4
<b>Городские округа Томской области</b>	<b>222</b>	<b>39</b>	<b>51</b>	<b>106</b>	<b>20</b>	<b>5</b>	<b>1</b>
город Томск	176	31	38	86	16	5	-
город Кедровый	26	6	3	13	3	-	1
город Стрежевой	1	1	-	-	-	-	-

	Число личных подсобных и других индивидуальных хозяйств граждан, реализовавших продукцию - всего	в том числе их распределение по доле реализованной продукции (в процентах) от общего объема производства					
		до 11	11-25	26-50	51-75	76-90	свыше 90
	1	2	3	4	5	6	7
<b>Молоко всех видов</b>							
<b>Томская область</b>	<b>4094</b>	<b>646</b>	<b>607</b>	<b>1911</b>	<b>489</b>	<b>419</b>	<b>22</b>
<b>Муниципальные районы Томской области</b>	<b>3947</b>	<b>627</b>	<b>594</b>	<b>1837</b>	<b>464</b>	<b>405</b>	<b>20</b>
Александровский муниципальный район	43	12	9	15	-	6	1
Асиновский муниципальный район	531	78	99	256	37	61	-
Бакчарский муниципальный район	79	14	22	33	7	3	-
Верхнекетский муниципальный район	167	47	23	72	17	8	-
Зырянский муниципальный район	319	47	74	129	41	28	-
Каргасокский муниципальный район	124	39	22	52	5	6	-
Кожевниковский муниципальный район	333	22	29	128	81	68	5
Колпашевский муниципальный район	309	46	43	153	38	29	-

	Число личных подсобных и других индивидуальных хозяйств граждан, реализовавших продукцию - всего	в том числе их распределение по доле реализованной продукции (в процентах) от общего объема производства					
		до 11	11-25	26-50	51-75	76-90	свыше 90
	1	2	3	4	5	6	7
Кривошеинский муниципальный район	240	41	37	134	20	7	1
Молчановский муниципальный район	241	96	33	87	20	5	-
Парабельский муниципальный район	118	21	17	44	14	22	-
Первомайский муниципальный район	303	22	35	118	67	55	6
Тегульдетский муниципальный район	97	35	16	37	6	3	-
Томский муниципальный район	597	56	48	339	73	77	4
Чаинский муниципальный район	206	34	36	111	14	11	-
Шегарский муниципальный район	240	17	51	129	24	16	3
<b>Городские округа Томской области</b>	<b>147</b>	<b>19</b>	<b>13</b>	<b>74</b>	<b>25</b>	<b>14</b>	<b>2</b>
город Томск	88	10	8	44	19	6	1
город Кедровый	35	6	3	20	3	2	1
город Стрежевой	1	-	-	1	-	-	-



	Число личных подсобных и других индивидуальных хозяйств граждан, реализовавших продукцию - всего	в том числе их распределение по доле реализованной продукции (в процентах) от общего объема производства					
		до 11	11-25	26-50	51-75	76-90	свыше 90
	1	2	3	4	5	6	7
<b>Яйца всех видов птицы</b>							
<b>Томская область</b>	<b>2392</b>	<b>522</b>	<b>438</b>	<b>1135</b>	<b>178</b>	<b>111</b>	<b>8</b>
<b>Муниципальные районы Томской области</b>	<b>2187</b>	<b>476</b>	<b>404</b>	<b>1034</b>	<b>161</b>	<b>105</b>	<b>7</b>
Александровский муниципальный район	13	4	1	6	-	1	1
Асиновский муниципальный район	314	73	52	153	18	17	1
Бакчарский муниципальный район	38	11	5	17	4	1	-
Верхнекетский муниципальный район	82	28	12	39	1	2	-
Зырянский муниципальный район	273	63	59	119	23	9	-
Каргасокский муниципальный район	36	17	5	12	2	-	-
Кожевниковский муниципальный район	149	23	23	80	10	12	1
Колпашевский муниципальный район	182	52	46	69	11	4	-

	Число личных подсобных и других индивидуальных хозяйств граждан, реализовавших продукцию - всего	в том числе их распределение по доле реализованной продукции (в процентах) от общего объема производства					
		до 11	11-25	26-50	51-75	76-90	свыше 90
	1	2	3	4	5	6	7
Кривошеинский муниципальный район	126	29	23	65	4	4	1
Молчановский муниципальный район	140	41	30	52	13	4	-
Парабельский муниципальный район	61	12	11	20	10	8	-
Первомайский муниципальный район	74	12	15	26	12	8	1
Тегульдетский муниципальный район	36	14	4	12	3	3	-
Томский муниципальный район	314	36	41	182	30	23	2
Чаинский муниципальный район	147	32	30	78	5	2	-
Шегарский муниципальный район	202	29	47	104	15	7	-
<b>Городские округа Томской области</b>	<b>205</b>	<b>46</b>	<b>34</b>	<b>101</b>	<b>17</b>	<b>6</b>	<b>1</b>
город Томск	149	31	32	78	3	4	1
город Кедровый	36	12	2	19	2	1	-
город Стрежевой	2	1	-	1	-	-	-

	Число личных подсобных и других индивидуальных хозяйств граждан, реализовавших продукцию - всего	в том числе их распределение по доле реализованной продукции (в процентах) от общего объема производства					
		до 11	11-25	26-50	51-75	76-90	свыше 90
	1	2	3	4	5	6	7
		<b>Мед</b>					
<b>Томская область</b>	<b>565</b>	<b>41</b>	<b>43</b>	<b>200</b>	<b>101</b>	<b>168</b>	<b>12</b>
<b>Муниципальные районы Томской области</b>	<b>559</b>	<b>41</b>	<b>43</b>	<b>200</b>	<b>96</b>	<b>167</b>	<b>12</b>
Александровский муниципальный район	-	-	-	-	-	-	-
Асиновский муниципальный район	57	4	6	21	9	17	-
Бакчарский муниципальный район	13	-	-	6	-	6	1
Верхнекетский муниципальный район	-	-	-	-	-	-	-
Зырянский муниципальный район	90	7	6	35	20	20	2
Каргасокский муниципальный район	-	-	-	-	-	-	-
Кожевниковский муниципальный район	49	1	6	16	9	17	-
Колпашевский муниципальный район	17	4	1	5	2	5	-

	Число личных подсобных и других индивидуальных хозяйств граждан, реализовавших продукцию - всего	в том числе их распределение по доле реализованной продукции (в процентах) от общего объема производства					
		до 11	11-25	26-50	51-75	76-90	свыше 90
	1	2	3	4	5	6	7
Кривошеинский муниципальный район	63	5	4	12	9	25	8
Молчановский муниципальный район	23	4	2	12	2	3	-
Парабельский муниципальный район	4	1	1	1	-	1	-
Первомайский муниципальный район	23	2	1	11	4	5	-
Тегульдетский муниципальный район	12	2	-	6	1	3	-
Томский муниципальный район	104	8	7	41	23	24	1
Чаинский муниципальный район	29	1	3	9	4	12	-
Шегарский муниципальный район	75	2	6	25	13	29	-
<b>Городские округа Томской области</b>	<b>6</b>	-	-	-	<b>5</b>	<b>1</b>	-
город Томск	5	-	-	-	5	-	-
город Кедровый	-	-	-	-	-	-	-
город Стрежевой	-	-	-	-	-	-	-

	Число личных подсобных и других индивидуальных хозяйств граждан, реализовавших продукцию - всего	в том числе их распределение по доле реализованной продукции (в процентах) от общего объема производства					
		до 11	11-25	26-50	51-75	76-90	свыше 90
	1	2	3	4	5	6	7
<b>Шерсть</b>							
<b>Томская область</b>	<b>135</b>	<b>28</b>	<b>29</b>	<b>44</b>	<b>11</b>	<b>11</b>	<b>12</b>
<b>Муниципальные районы Томской области</b>	<b>135</b>	<b>28</b>	<b>29</b>	<b>44</b>	<b>11</b>	<b>11</b>	<b>12</b>
Александровский муниципальный район	3	1	-	2	-	-	-
Асиновский муниципальный район	4	-	1	2	-	-	1
Бакчарский муниципальный район	-	-	-	-	-	-	-
Верхнекетский муниципальный район	-	-	-	-	-	-	-
Зырянский муниципальный район	13	2	1	4	1	1	4
Каргасокский муниципальный район	3	2	-	-	1	-	-
Кожевниковский муниципальный район	5	3	1	1	-	-	-
Колпашевский муниципальный район	15	6	3	6	-	-	-

	Число личных подсобных и других индивидуальных хозяйств граждан, реализовавших продукцию - всего	в том числе их распределение по доле реализованной продукции (в процентах) от общего объема производства					
		до 11	11-25	26-50	51-75	76-90	свыше 90
	1	2	3	4	5	6	7
Кривошеинский муниципальный район	1	-	-	1	-	-	-
Молчановский муниципальный район	11	3	2	2	4	-	-
Парабельский муниципальный район	10	1	-	-	2	4	3
Первомайский муниципальный район	9	2	4	2	-	-	1
Тегульдетский муниципальный район	5	2	1	2	-	-	-
Томский муниципальный район	11	-	1	4	2	2	2
Чаинский муниципальный район	23	1	9	8	1	4	-
Шегарский муниципальный район	22	5	6	10	-	-	1
<b>Городские округа Томской области</b>	-	-	-	-	-	-	-
город Томск	-	-	-	-	-	-	-
город Кедровый	-	-	-	-	-	-	-
город Стрежевой	-	-	-	-	-	-	-

	Число личных подсобных и других индивидуальных хозяйств граждан, реализовавших продукцию - всего	в том числе их распределение по доле реализованной продукции (в процентах) от общего объема производства					
		до 11	11-25	26-50	51-75	76-90	свыше 90
	1	2	3	4	5	6	7
<b>Шкурки пушных зверей</b>							
<b>Томская область</b>	<b>21</b>	<b>1</b>	<b>7</b>	<b>11</b>	<b>1</b>	<b>1</b>	<b>-</b>
<b>Муниципальные районы Томской области</b>	<b>11</b>	<b>1</b>	<b>2</b>	<b>6</b>	<b>1</b>	<b>1</b>	<b>-</b>
Александровский муниципальный район	-	-	-	-	-	-	-
Асиновский муниципальный район	2	-	-	1	1	-	-
Бакчарский муниципальный район	-	-	-	-	-	-	-
Верхнекетский муниципальный район	-	-	-	-	-	-	-
Зырянский муниципальный район	-	-	-	-	-	-	-
Каргасокский муниципальный район	-	-	-	-	-	-	-
Кожевниковский муниципальный район	-	-	-	-	-	-	-
Колпашевский муниципальный район	3	1	2	-	-	-	-

	Число личных подсобных и других индивидуальных хозяйств граждан, реализовавших продукцию - всего	в том числе их распределение по доле реализованной продукции (в процентах) от общего объема производства					
		до 11	11-25	26-50	51-75	76-90	свыше 90
	1	2	3	4	5	6	7
Кривошеинский муниципальный район	-	-	-	-	-	-	-
Молчановский муниципальный район	-	-	-	-	-	-	-
Парабельский муниципальный район	-	-	-	-	-	-	-
Первомайский муниципальный район	1	-	-	1	-	-	-
Тегульдетский муниципальный район	-	-	-	-	-	-	-
Томский муниципальный район	2	-	-	1	-	1	-
Чаинский муниципальный район	-	-	-	-	-	-	-
Шегарский муниципальный район	3	-	-	3	-	-	-
<b>Городские округа Томской области</b>	<b>10</b>	<b>-</b>	<b>5</b>	<b>5</b>	<b>-</b>	<b>-</b>	<b>-</b>
город Томск	10	-	5	5	-	-	-
город Кедровый	-	-	-	-	-	-	-
город Стрежевой	-	-	-	-	-	-	-



	Число личных подсобных и других индивидуальных хозяйств граждан, реализовавших продукцию - всего	в том числе их распределение по доле реализованной продукции (в процентах) от общего объема производства					
		до 11	11-25	26-50	51-75	76-90	свыше 90
	1	2	3	4	5	6	7
<b>Кормовые культуры</b>							
<b>Томская область</b>	<b>291</b>	<b>4</b>	<b>5</b>	<b>33</b>	<b>12</b>	<b>11</b>	<b>226</b>
<b>Муниципальные районы Томской области</b>	<b>257</b>	<b>4</b>	<b>5</b>	<b>32</b>	<b>12</b>	<b>8</b>	<b>196</b>
Александровский муниципальный район	-	-	-	-	-	-	-
Асиновский муниципальный район	31	-	-	8	3	7	13
Бакчарский муниципальный район	-	-	-	-	-	-	-
Верхнекетский муниципальный район	-	-	-	-	-	-	-
Зырянский муниципальный район	2	-	-	-	-	-	2
Каргасокский муниципальный район	1	-	-	-	-	-	1
Кожевниковский муниципальный район	6	-	1	1	-	-	4
Колпашевский муниципальный район	39	-	-	10	3	-	26

	Число личных подсобных и других индивидуальных хозяйств граждан, реализовавших продукцию - всего	в том числе их распределение по доле реализованной продукции (в процентах) от общего объема производства					
		до 11	11-25	26-50	51-75	76-90	свыше 90
	1	2	3	4	5	6	7
Кривошеинский муниципальный район	8	-	-	1	-	-	7
Молчановский муниципальный район	24	-	-	1	2	-	21
Парабельский муниципальный район	5	-	-	-	-	-	5
Первомайский муниципальный район	8	-	-	3	1	-	4
Тегульдетский муниципальный район	6	-	-	1	-	-	5
Томский муниципальный район	2	-	-	-	-	1	1
Чаинский муниципальный район	89	4	2	5	2	-	76
Шегарский муниципальный район	36	-	2	2	1	-	31
<b>Городские округа Томской области</b>	<b>34</b>	-	-	<b>1</b>	-	<b>3</b>	<b>30</b>
город Томск	-	-	-	-	-	-	-
город Кедровый	33	-	-	1	-	3	29
город Стрежевой	-	-	-	-	-	-	-

	Число личных подсобных и других индивидуальных хозяйств граждан, реализовавших продукцию - всего	в том числе их распределение по доле реализованной продукции (в процентах) от общего объема производства					
		до 11	11-25	26-50	51-75	76-90	свыше 90
	1	2	3	4	5	6	7
<b>Рассада</b>							
<b>Томская область</b>	<b>157</b>	<b>54</b>	<b>20</b>	<b>55</b>	<b>3</b>	<b>9</b>	<b>16</b>
<b>Муниципальные районы Томской области</b>	<b>136</b>	<b>43</b>	<b>15</b>	<b>50</b>	<b>3</b>	<b>9</b>	<b>16</b>
Александровский муниципальный район	-	-	-	-	-	-	-
Асиновский муниципальный район	17	3	1	12	-	1	-
Бакчарский муниципальный район	-	-	-	-	-	-	-
Верхнекетский муниципальный район	4	2	1	1	-	-	-
Зырянский муниципальный район	-	-	-	-	-	-	-
Каргасокский муниципальный район	10	6	1	2	-	1	-
Кожевниковский муниципальный район	5	2	1	2	-	-	-
Колпашевский муниципальный район	5	4	1	-	-	-	-

	Число личных подсобных и других индивидуальных хозяйств граждан, реализовавших продукцию - всего	в том числе их распределение по доле реализованной продукции (в процентах) от общего объема производства					
		до 11	11-25	26-50	51-75	76-90	свыше 90
	1	2	3	4	5	6	7
Кривошеинский муниципальный район	-	-	-	-	-	-	-
Молчановский муниципальный район	21	1	3	2	-	1	14
Парабельский муниципальный район	6	2	1	3	-	-	-
Первомайский муниципальный район	4	3	-	-	-	-	1
Тегульдетский муниципальный район	2	2	-	-	-	-	-
Томский муниципальный район	41	14	1	17	2	6	1
Чаинский муниципальный район	8	2	3	2	1	-	-
Шегарский муниципальный район	13	2	2	9	-	-	-
<b>Городские округа Томской области</b>	<b>21</b>	<b>11</b>	<b>5</b>	<b>5</b>	-	-	-
город Томск	21	11	5	5	-	-	-
город Кедровый	-	-	-	-	-	-	-
город Стрежевой	-	-	-	-	-	-	-



## **ТРУДОВЫЕ РЕСУРСЫ СЕЛЬСКОХОЗЯЙСТВЕННЫХ ОРГАНИЗАЦИЙ**

**32. СРЕДНЕГОДОВАЯ ЧИСЛЕННОСТЬ ВСЕХ РАБОТНИКОВ СЕЛЬСКОХОЗЯЙСТВЕННЫХ ОРГАНИЗАЦИЙ В 2015 ГОДУ**  
(человек)

	Сельскохозяйственные организации <sup>1)</sup> - всего	в том числе			
		сельскохозяйственные организации, не относящиеся к субъектам малого предпринимательства	малые предприятия	из них	
				малые предприятия (без микропредприятий)	микропредприятия
1	2	3	4	5	
<b>Томская область</b>	<b>7380</b>	<b>6332</b>	<b>1048</b>	<b>676</b>	<b>372</b>
<b>Муниципальные районы Томской области</b>	<b>7348</b>	<b>6332</b>	<b>1016</b>	<b>675</b>	<b>341</b>
Александровский муниципальный район	...	-	...	-	...
Асиновский муниципальный район	227	...	115	115	-
Бакчарский муниципальный район	117	...	83	...	...
Верхнекетский муниципальный район	-	-	-	-	-
Зырянский муниципальный район	232	...	101	...	44
Каргасокский муниципальный район	-	-	-	-	-
Кожевниковский муниципальный район	1081	843	238	173	65
Колпашевский муниципальный район	5	-	5	-	5
Кривошеинский муниципальный район	315	...	...	...	-

	Сельскохозяйственные организации <sup>1)</sup> - всего	в том числе			
		сельскохозяйственные организации, не относящиеся к субъектам малого предпринимательства	малые предприятия	из них	
				малые предприятия (без микропредприятий)	микропредприятия
1	2	3	4	5	
Молчановский муниципальный район	...	-	...	-	...
Парабельский муниципальный район	-	-	-	-	-
Первомайский муниципальный район	306	...	92	81	11
Тегульдетский муниципальный район	-	-	-	-	-
Томский муниципальный район	4726	4455	271	85	186
Чаинский муниципальный район	...	...	...	-	...
Шегарский муниципальный район	253	...	...	...	-
<b>Городские округа Томской области</b>	<b>32</b>	-	<b>32</b>	...	...
город Томск	32	-	32	...	...
город Кедровый	-	-	-	-	-
город Стрежевой	-	-	-	-	-

<sup>1)</sup> Без учета подсобных сельскохозяйственных предприятий несельскохозяйственных организаций.

### 33. СРЕДНЕГОДОВАЯ ЧИСЛЕННОСТЬ РАБОТНИКОВ СЕЛЬСКОХОЗЯЙСТВЕННЫХ ОРГАНИЗАЦИЙ, ЗАНЯТЫХ В СЕЛЬСКОХОЗЯЙСТВЕННОМ ПРОИЗВОДСТВЕ В 2015 ГОДУ

(человек)

	Сельскохозяйственные организации <sup>1)</sup> - всего	в том числе			
		сельскохозяйственные организации, не относящиеся к субъектам малого предпринимательства	малые предприятия	из них	
				малые предприятия (без микропредприятий)	микропредприятия
1	2	3	4	5	
<b>Томская область</b>	<b>4536</b>	<b>3567</b>	<b>969</b>	<b>629</b>	<b>340</b>
<b>Муниципальные районы Томской области</b>	<b>4505</b>	<b>3567</b>	<b>938</b>	<b>629</b>	<b>309</b>
Александровский муниципальный район	...	-	...	-	...
Асиновский муниципальный район	219	...	107	107	-
Бакчарский муниципальный район	104	...	70	...	...
Верхнекетский муниципальный район	-	-	-	-	-
Зырянский муниципальный район	229	...	98	...	41
Каргасокский муниципальный район	-	-	-	-	-
Кожевниковский муниципальный район	872	635	237	172	65
Колпашевский муниципальный район	4	-	4	-	4
Кривошеинский муниципальный район	295	...	...	...	-



	Сельскохозяйственные организации <sup>1)</sup> - всего	в том числе			
		сельскохозяйственные организации, не относящиеся к субъектам малого предпринимательства	малые предприятия	из них	
				малые предприятия (без микропредприятий)	микропредприятия
1	2	3	4	5	
Молчановский муниципальный район	...	-	...	-	...
Парабельский муниципальный район	-	-	-	-	-
Первомайский муниципальный район	233	...	81	71	10
Тегульдетский муниципальный район	-	-	-	-	-
Томский муниципальный район	2238	2002	236	77	159
Чаинский муниципальный район	...	...	...	-	...
Шегарский муниципальный район	229	...	...	...	-
<b>Городские округа Томской области</b>	...	-	...	-	...
город Томск	...	-	...	-	...
город Кедровый	-	-	-	-	-
город Стрежевой	-	-	-	-	-

<sup>1)</sup>Без учета подсобных сельскохозяйственных предприятий несельскохозяйственных организаций.

**34. ЧИСЛЕННОСТЬ РАБОТНИКОВ СЕЛЬСКОХОЗЯЙСТВЕННЫХ ОРГАНИЗАЦИЙ<sup>1)</sup>**

(на 1 июля 2016 года; человек)

	Численность работников - всего	из них занятых в сельскохозяйственном производстве		в том числе			
		всего	в процентах от общей численности работников	постоянные работники		временные и сезонные работники	
				всего	в процентах от численности работников, занятых в сельскохозяйственном производстве	всего	в процентах от численности работников, занятых в сельскохозяйственном производстве
1	2	3	4	5	6	7	
<b>Томская область</b>	<b>8193</b>	<b>5553</b>	<b>67,8</b>	<b>5001</b>	<b>90,1</b>	<b>552</b>	<b>9,9</b>
<b>Муниципальные районы Томской области</b>	<b>8158</b>	<b>5518</b>	<b>67,6</b>	<b>4980</b>	<b>90,3</b>	<b>538</b>	<b>9,7</b>
Александровский муниципальный район	...	...	...	...	...	-	-
Асиновский муниципальный район	387	383	99,0	312	81,5	...	...
Бакчарский муниципальный район	155	155	100	111	71,6	44	28,4
Верхнекетский муниципальный район	-	-	-	-	-	-	-
Зырянский муниципальный район	406	403	99,3	347	86,1	56	13,9
Каргасокский муниципальный район	-	-	-	-	-	-	-
Кожевниковский муниципальный район	1193	1180	98,9	1068	90,5	112	9,5
Колпашевский муниципальный район	3	3	100	3	100	-	-
Кривошеинский муниципальный район	336	312	92,9	265	84,9	...	...

	Численность работников - всего	из них занятых в сельскохозяйственном производстве		в том числе			
		всего	в процентах от общей численности работников	постоянные работники		временные и сезонные работники	
				всего	в процентах от численности работников, занятых в сельскохозяйственном производстве	всего	в процентах от численности работников, занятых в сельскохозяйственном производстве
1	2	3	4	5	6	7	
Молчановский муниципальный район	...	...	...	...	...	-	-
Парабельский муниципальный район	-	-	-	-	-	-	-
Первомайский муниципальный район	324	270	83,3	246	91,1	24	8,9
Тегульдетский муниципальный район	-	-	-	-	-	-	-
Томский муниципальный район	5014	2493	49,7	2401	96,3	92	3,7
Чаинский муниципальный район	...	...	...	...	...	-	-
Шегарский муниципальный район	288	267	92,7	175	65,5	...	...
<b>Городские округа Томской области</b>	<b>35</b>	<b>35</b>	<b>100</b>	...	...	...	...
город Томск	35	35	100	...	...	...	...
город Кедровый	-	-	-	-	-	-	-
город Стрежевой	-	-	-	-	-	-	-

<sup>1)</sup> Без учета подсобных сельскохозяйственных предприятий несельскохозяйственных организаций.

**35. ЧИСЛЕННОСТЬ РАБОТНИКОВ СЕЛЬСКОХОЗЯЙСТВЕННЫХ ОРГАНИЗАЦИЙ, НЕ ОТНОСЯЩИХСЯ  
К СУБЪЕКТАМ МАЛОГО ПРЕДПРИНИМАТЕЛЬСТВА**  
(на 1 июля 2016 года; человек)

	Численность работников - всего	из них занятых в сельскохозяйст- венном производстве		в том числе			
		всего	в процентах от общей чис- ленности работников	постоянные работники		временные и сезонные работники	
				всего	в процентах от численности работников, занятых в сель- скохозяйственном производ- стве	всего	в процентах от численности работников, занятых в сель- скохозяйственном производ- стве
1	2	3	4	5	6	7	
<b>Томская область</b>	<b>6807</b>	<b>4223</b>	<b>62,0</b>	<b>3887</b>	<b>92,0</b>	<b>336</b>	<b>8,0</b>
<b>Муниципальные районы Томской области</b>	<b>6807</b>	<b>4223</b>	<b>62,0</b>	<b>3887</b>	<b>92,0</b>	<b>336</b>	<b>8,0</b>
Александровский муниципальный район	-	-	-	-	-	-	-
Асиновский муниципальный район	...	...	...	...	...	...	...
Бакчарский муниципальный район	...	...	...	...	...	...	...
Верхнекетский муниципальный район	-	-	-	-	-	-	-
Зырянский муниципальный район	...	...	...	...	...	...	...
Каргасокский муниципальный район	-	-	-	-	-	-	-
Кожевниковский муниципальный район	869	857	98,6	798	93,1	...	...
Колпашевский муниципальный район	-	-	-	-	-	-	-
Кривошеинский муниципальный район	...	...	...	...	...	...	...

	Численность работников - всего	из них занятых в сельскохозяйственном производстве		в том числе			
		всего	в процентах от общей численности работников	постоянные работники		временные и сезонные работники	
				всего	в процентах от численности работников, занятых в сельскохозяйственном производстве	всего	в процентах от численности работников, занятых в сельскохозяйственном производстве
1	2	3	4	5	6	7	
Молчановский муниципальный район	-	-	-	-	-	-	-
Парабельский муниципальный район	-	-	-	-	-	-	-
Первомайский муниципальный район	...	...	...	...	...	...	...
Тегульдетский муниципальный район	-	-	-	-	-	-	-
Томский муниципальный район	4637	2152	46,4	2111	98,1	41	1,9
Чаинский муниципальный район	...	...	...	...	...	-	-
Шегарский муниципальный район	...	...	...	...	...	...	...
<b>Городские округа Томской области</b>	-	-	-	-	-	-	-
город Томск	-	-	-	-	-	-	-
город Кедровый	-	-	-	-	-	-	-
город Стрежевой	-	-	-	-	-	-	-

**36. ЧИСЛЕННОСТЬ РАБОТНИКОВ МАЛЫХ СЕЛЬСКОХОЗЯЙСТВЕННЫХ ПРЕДПРИЯТИЙ<sup>1)</sup>**  
(на 1 июля 2016 года; человек)

	Численность работников - всего	из них занятых в сельскохозяйственном производстве		в том числе			
		всего	в процентах от общей численности работников	постоянные работники		временные и сезонные работники	
				всего	в процентах от численности работников, занятых в сельскохозяйственном производстве	всего	в процентах от численности работников, занятых в сельскохозяйственном производстве
1	2	3	4	5	6	7	
<b>Томская область</b>	<b>897</b>	<b>875</b>	<b>97,5</b>	<b>768</b>	<b>87,8</b>	<b>107</b>	<b>12,2</b>
<b>Муниципальные районы Томской области</b>	<b>885</b>	<b>863</b>	<b>97,5</b>	<b>768</b>	<b>89,0</b>	<b>95</b>	<b>11,0</b>
Александровский муниципальный район	-	-	-	-	-	-	-
Асиновский муниципальный район	129	125	96,9	113	90,4	...	...
Бакчарский муниципальный район	...	...	...	...	...	...	...
Верхнекетский муниципальный район	-	-	-	-	-	-	-
Зырянский муниципальный район	...	...	...	...	...	-	-
Каргасокский муниципальный район	-	-	-	-	-	-	-
Кожевниковский муниципальный район	242	241	99,6	202	83,8	39	16,2
Колпашевский муниципальный район	-	-	-	-	-	-	-

	Численность работников - всего	из них занятых в сельскохозяйственном производстве		в том числе			
		всего	в процентах от общей численности работников	постоянные работники		временные и сезонные работники	
				всего	в процентах от численности работников, занятых в сельскохозяйственном производстве	всего	в процентах от численности работников, занятых в сельскохозяйственном производстве
1	2	3	4	5	6	7	
Кривошеинский муниципальный район	...	...	...	...	...	...	...
Молчановский муниципальный район	-	-	-	-	-	-	-
Парабельский муниципальный район	-	-	-	-	-	-	-
Первомайский муниципальный район	77	71	92,2	62	87,3	...	...
Тегульдетский муниципальный район	-	-	-	-	-	-	-
Томский муниципальный район	138	133	96,4	109	82,0	24	18,0
Чаинский муниципальный район	-	-	-	-	-	-	-
Шегарский муниципальный район	...	...	...	...	...	-	-
<b>Городские округа Томской области</b>	...	...	...	-	-	...	...
город Томск	...	...	...	-	-	...	...
город Кедровый	-	-	-	-	-	-	-
город Стрежевой	-	-	-	-	-	-	-

<sup>1)</sup> Без учета микропредприятий.

**37. ЧИСЛЕННОСТЬ РАБОТНИКОВ СЕЛЬСКОХОЗЯЙСТВЕННЫХ МИКРОПРЕДПРИЯТИЙ**  
(на 1 июля 2016 года; человек)

	Численность работников - всего	из них занятых в сельскохозяйственном производстве		в том числе			
		всего	в процентах от общей численности работников	постоянные работники		временные и сезонные работники	
				всего	в процентах от численности работников, занятых в сельскохозяйственном производстве	всего	в процентах от численности работников, занятых в сельскохозяйственном производстве
1	2	3	4	5	6	7	
<b>Томская область</b>	<b>489</b>	<b>455</b>	<b>93,0</b>	<b>346</b>	<b>76,0</b>	<b>109</b>	<b>24,0</b>
<b>Муниципальные районы Томской области</b>	<b>466</b>	<b>432</b>	<b>92,7</b>	<b>325</b>	<b>75,2</b>	<b>107</b>	<b>24,8</b>
Александровский муниципальный район	...	...	...	...	...	-	-
Асиновский муниципальный район	-	-	-	-	-	-	-
Бакчарский муниципальный район	...	...	...	...	...	...	...
Верхнекетский муниципальный район	-	-	-	-	-	-	-
Зырянский муниципальный район	75	72	96,0	30	41,7	42	58,3
Каргасокский муниципальный район	-	-	-	-	-	-	-
Кожевниковский муниципальный район	82	82	100	68	82,9	14	17,1
Колпашевский муниципальный район	3	3	100	3	100	-	-



	Численность работников - всего	из них занятых в сельскохозяйственном производстве		в том числе			
		всего	в процентах от общей численности работников	постоянные работники		временные и сезонные работники	
				всего	в процентах от численности работников, занятых в сельскохозяйственном производстве	всего	в процентах от численности работников, занятых в сельскохозяйственном производстве
1	2	3	4	5	6	7	
Кривошеинский муниципальный район	-	-	-	-	-	-	-
Молчановский муниципальный район	...	...	...	...	...	-	-
Парабельский муниципальный район	-	-	-	-	-	-	-
Первомайский муниципальный район	38	38	100	30	78,9	...	...
Тегульдетский муниципальный район	-	-	-	-	-	-	-
Томский муниципальный район	239	208	87,0	181	87,0	27	13,0
Чаинский муниципальный район	...	...	...	...	...	-	-
Шегарский муниципальный район	-	-	-	-	-	-	-
<b>Городские округа Томской области</b>	...	...	...	...	...	...	...
город Томск	...	...	...	...	...	...	...
город Кедровый	-	-	-	-	-	-	-
город Стрежевой	-	-	-	-	-	-	-

**38. РАСПРЕДЕЛЕНИЕ ЧИСЛЕННОСТИ РУКОВОДИТЕЛЕЙ СЕЛЬСКОХОЗЯЙСТВЕННЫХ ОРГАНИЗАЦИЙ, НЕ ОТНОСЯЩИХСЯ  
К СУБЪЕКТАМ МАЛОГО ПРЕДПРИНИМАТЕЛЬСТВА, ПО ПОЛУ И ВОЗРАСТУ**

(на 1 июля 2016 года; человек)

	Руководители - всего				в том числе								В процентах от общей численности руководителей	
	всего	в том числе в возрасте, лет			мужчины			женщины						
		до 29	29-49	50 и более	всего	в том числе в возрасте, лет			всего	в том числе в возрасте, лет				
						до 29	29-49	50 и более		до 29	29-49	50 и более	мужчины	женщины
1	2	3	4	5	6	7	8	9	10	11	12	13	14	
<b>Томская область</b>	<b>17</b>	...	<b>4</b>	<b>12</b>	<b>13</b>	-	<b>3</b>	<b>10</b>	<b>4</b>	...	...	...	<b>76,5</b>	<b>23,5</b>
<b>Муниципальные районы Томской области</b>	<b>17</b>	...	<b>4</b>	<b>12</b>	<b>13</b>	-	<b>3</b>	<b>10</b>	<b>4</b>	...	...	...	<b>76,5</b>	<b>23,5</b>
Александровский муниципальный район	-	-	-	-	-	-	-	-	-	-	-	-	-	-
Асиновский муниципальный район	...	-	...	-	...	-	...	-	-	-	-	-	...	-
Бакчарский муниципальный район	...	-	-	...	...	-	-	...	-	-	-	-	...	-
Верхнекетский муниципальный район	-	-	-	-	-	-	-	-	-	-	-	-	-	-
Зырянский муниципальный район	...	-	-	...	...	-	-	...	-	-	-	-	...	-
Каргасокский муниципальный район	-	-	-	-	-	-	-	-	-	-	-	-	-	-
Кожевниковский муниципальный район	3	-	...	...	...	-	...	...	...	-	-	...	...	...
Колпашевский муниципальный район	-	-	-	-	-	-	-	-	-	-	-	-	-	-

	Руководители - всего				в том числе								В процентах от общей численности руководителей	
	всего	в том числе в возрасте, лет			мужчины			женщины						
		до 29	29-49	50 и более	всего	в том числе в возрасте, лет		всего	в том числе в возрасте, лет					
						до 29	29-49		50 и более	до 29	29-49	50 и более		
1	2	3	4	5	6	7	8	9	10	11	12	13	14	
Кривошеинский муниципальный район	...	-	-	...	...	-	-	...	-	-	-	-	...	-
Молчановский муниципальный район	-	-	-	-	-	-	-	-	-	-	-	-	-	-
Парабельский муниципальный район	-	-	-	-	-	-	-	-	-	-	-	-	-	-
Первомайский муниципальный район	...	-	-	...	...	-	-	...	-	-	-	-	...	-
Тегульдетский муниципальный район	-	-	-	-	-	-	-	-	-	-	-	-	-	-
Томский муниципальный район	6	-	...	5	4	-	-	4	...	-	...	...	66,7	...
Чаинский муниципальный район	...	...	-	-	-	-	-	-	...	...	-	-	-	...
Шегарский муниципальный район	...	-	...	...	...	-	...	...	-	-	-	-	...	-
<b>Городские округа Томской области</b>	-	-	-	-	-	-	-	-	-	-	-	-	-	-
город Томск	-	-	-	-	-	-	-	-	-	-	-	-	-	-
город Кедровый	-	-	-	-	-	-	-	-	-	-	-	-	-	-
город Стрежевой	-	-	-	-	-	-	-	-	-	-	-	-	-	-

**39. РАСПРЕДЕЛЕНИЕ ЧИСЛЕННОСТИ РУКОВОДИТЕЛЕЙ МАЛЫХ СЕЛЬСКОХОЗЯЙСТВЕННЫХ ПРЕДПРИЯТИЙ<sup>1)</sup>**  
**ПО ПОЛУ И ВОЗРАСТУ**  
(на 1 июля 2016 года; человек)

	Руководители - всего				в том числе								В процентах от общей численности руководителей	
	всего	в том числе в возрасте, лет			мужчины			женщины						
		до 29	29-49	50 и более	всего	в том числе в возрасте, лет		всего	в том числе в возрасте, лет					
						до 29	29-49		50 и более	до 29	29-49	50 и более		
1	2	3	4	5	6	7	8	9	10	11	12	13	14	
<b>Томская область</b>	<b>21</b>	-	<b>10</b>	<b>11</b>	<b>21</b>	-	<b>10</b>	<b>11</b>	-	-	-	-	<b>100</b>	-
<b>Муниципальные районы Томской области</b>	<b>20</b>	-	<b>10</b>	<b>10</b>	<b>20</b>	-	<b>10</b>	<b>10</b>	-	-	-	-	<b>100</b>	-
Александровский муниципальный район	-	-	-	-	-	-	-	-	-	-	-	-	-	-
Асиновский муниципальный район	3	-	...	...	3	-	...	...	-	-	-	-	100	-
Бакчарский муниципальный район	...	-	...	-	...	-	...	-	-	-	-	-	...	-
Верхнекетский муниципальный район	-	-	-	-	-	-	-	-	-	-	-	-	-	-
Зырянский муниципальный район	...	-	...	-	...	-	...	-	-	-	-	-	...	-
Каргасокский муниципальный район	-	-	-	-	-	-	-	-	-	-	-	-	-	-
Кожевниковский муниципальный район	5	-	...	3	5	-	...	3	-	-	-	-	100	-
Колпашевский муниципальный район	-	-	-	-	-	-	-	-	-	-	-	-	-	-
Кривошеинский муниципальный район	...	-	...	...	...	-	...	...	-	-	-	-	...	-

	Руководители - всего				в том числе								В процентах от общей численности руководителей	
	всего	в том числе в возрасте, лет			мужчины			женщины						
		до 29	29-49	50 и более	всего	в том числе в возрасте, лет		всего	в том числе в возрасте, лет					
						до 29	29-49		50 и более	до 29	29-49	50 и более		
1	2	3	4	5	6	7	8	9	10	11	12	13	14	
Молчановский муниципальный район	-	-	-	-	-	-	-	-	-	-	-	-	-	-
Парабельский муниципальный район	-	-	-	-	-	-	-	-	-	-	-	-	-	-
Первомайский муниципальный район	3	-	...	...	3	-	...	...	-	-	-	-	100	-
Тегульдетский муниципальный район	-	-	-	-	-	-	-	-	-	-	-	-	-	-
Томский муниципальный район	3	-	-	3	3	-	-	3	-	-	-	-	100	-
Чаинский муниципальный район	-	-	-	-	-	-	-	-	-	-	-	-	-	-
Шегарский муниципальный район	...	-	...	-	...	-	...	-	-	-	-	-	...	-
<b>Городские округа Томской области</b>	...	-	-	...	...	-	-	...	-	-	-	-	...	-
город Томск	...	-	-	...	...	-	-	...	-	-	-	-	...	-
город Кедровый	-	-	-	-	-	-	-	-	-	-	-	-	-	-
город Стрежевой	-	-	-	-	-	-	-	-	-	-	-	-	-	-

<sup>1)</sup>Без учета микропредприятий.

**40. СТРУКТУРА ЧИСЛЕННОСТИ РУКОВОДИТЕЛЕЙ СЕЛЬСКОХОЗЯЙСТВЕННЫХ ОРГАНИЗАЦИЙ, НЕ ОТНОСЯЩИХСЯ  
К СУБЪЕКТАМ МАЛОГО ПРЕДПРИНИМАТЕЛЬСТВА, ПО ПОЛУ И ВОЗРАСТУ**  
(на 1 июля 2016 года; в процентах от общей численности руководителей)

	Руководители в возрасте, лет			в том числе					
	до 29	29-49	50 и более	мужчины в возрасте, лет			женщины в возрасте, лет		
				до 29	29-49	50 и более	до 29	29-49	50 и более
	1	2	3	4	5	6	7	8	9
<b>Томская область</b>	...	23,5	70,6	-	17,6	58,8	...	...	...
<b>Муниципальные районы Томской области</b>	...	23,5	70,6	-	17,6	58,8	...	...	...
Александровский муниципальный район	-	-	-	-	-	-	-	-	-
Асиновский муниципальный район	-	...	-	-	...	-	-	-	-
Бакчарский муниципальный район	-	-	...	-	-	...	-	-	-
Верхнекетский муниципальный район	-	-	-	-	-	-	-	-	-
Зырянский муниципальный район	-	-	...	-	-	...	-	-	-
Каргасокский муниципальный район	-	-	-	-	-	-	-	-	-
Кожевниковский муниципальный район	-	...	...	-	...	...	-	-	...
Колпашевский муниципальный район	-	-	-	-	-	-	-	-	-
Кривошеинский муниципальный район	-	-	...	-	-	...	-	-	-

	Руководители в возрасте, лет			в том числе					
	до 29	29-49	50 и более	мужчины в возрасте, лет			женщины в возрасте, лет		
				до 29	29-49	50 и более	до 29	29-49	50 и более
	1	2	3	4	5	6	7	8	9
Молчановский муниципальный район	-	-	-	-	-	-	-	-	-
Парабельский муниципальный район	-	-	-	-	-	-	-	-	-
Первомайский муниципальный район	-	-	...	-	-	...	-	-	-
Тегульдетский муниципальный район	-	-	-	-	-	-	-	-	-
Томский муниципальный район	-	...	83,3	-	-	66,7	-	...	...
Чаинский муниципальный район	...	-	-	-	-	-	...	-	-
Шегарский муниципальный район	-	...	...	-	...	...	-	-	-
<b>Городские округа Томской области</b>	-	-	-	-	-	-	-	-	-
город Томск	-	-	-	-	-	-	-	-	-
город Кедровый	-	-	-	-	-	-	-	-	-
город Стрежевой	-	-	-	-	-	-	-	-	-

**41. СТРУКТУРА ЧИСЛЕННОСТИ РУКОВОДИТЕЛЕЙ МАЛЫХ СЕЛЬСКОХОЗЯЙСТВЕННЫХ ПРЕДПРИЯТИЙ<sup>1)</sup> ПО ПОЛУ И ВОЗРАСТУ**  
(на 1 июля 2016 года; в процентах от общей численности руководителей)

	Руководители в возрасте, лет			в том числе					
	до 29	29-49	50 и более	мужчины в возрасте, лет			женщины в возрасте, лет		
				до 29	29-49	50 и более	до 29	29-49	50 и более
	1	2	3	4	5	6	7	8	9
<b>Томская область</b>	-	47,6	52,4	-	47,6	52,4	-	-	-
<b>Муниципальные районы Томской области</b>	-	50,0	50,0	-	50,0	50,0	-	-	-
Александровский муниципальный район	-	-	-	-	-	-	-	-	-
Асиновский муниципальный район	-	...	...	-	...	...	-	-	-
Бакчарский муниципальный район	-	...	-	-	...	-	-	-	-
Верхнекетский муниципальный район	-	-	-	-	-	-	-	-	-
Зырянский муниципальный район	-	...	-	-	...	-	-	-	-
Каргасокский муниципальный район	-	-	-	-	-	-	-	-	-
Кожевниковский муниципальный район	-	...	60,0	-	...	60,0	-	-	-
Колпашевский муниципальный район	-	-	-	-	-	-	-	-	-
Кривошеинский муниципальный район	-	...	...	-	...	...	-	-	-



	Руководители в возрасте, лет			в том числе					
	до 29	29-49	50 и более	мужчины в возрасте, лет			женщины в возрасте, лет		
				до 29	29-49	50 и более	до 29	29-49	50 и более
	1	2	3	4	5	6	7	8	9
Молчановский муниципальный район	-	-	-	-	-	-	-	-	-
Парабельский муниципальный район	-	-	-	-	-	-	-	-	-
Первомайский муниципальный район	-	...	...	-	...	...	-	-	-
Тегульдетский муниципальный район	-	-	-	-	-	-	-	-	-
Томский муниципальный район	-	-	100	-	-	100	-	-	-
Чаинский муниципальный район	-	-	-	-	-	-	-	-	-
Шегарский муниципальный район	-	...	-	-	...	-	-	-	-
<b>Городские округа Томской области</b>	-	-	...	-	-	...	-	-	-
город Томск	-	-	...	-	-	...	-	-	-
город Кедровый	-	-	-	-	-	-	-	-	-
город Стрежевой	-	-	-	-	-	-	-	-	-

<sup>1)</sup> Без учета микропредприятий.

**42. РАСПРЕДЕЛЕНИЕ ЧИСЛЕННОСТИ РУКОВОДИТЕЛЕЙ СЕЛЬСКОХОЗЯЙСТВЕННЫХ ОРГАНИЗАЦИЙ, НЕ ОТНОСЯЩИХСЯ  
К СУБЪЕКТАМ МАЛОГО ПРЕДПРИНИМАТЕЛЬСТВА, ПО УРОВНЮ ОБРАЗОВАНИЯ**

(на 1 июля 2016 года; человек)

	Руководители, имеющие образование						
	высшее профессиональное (высшее)		среднее профессиональное (среднее специальное)		начальное профес- сиональное (профес- сионально- техническое)	среднее (полное) общее или основ- ное общее	начальное общее или не имеют начального общего образования
	всего	в том числе сельскохо- зяйственное	всего	в том числе сельскохо- зяйственное			
	1	2	3	4	5	6	7
<b>Томская область</b>	<b>14</b>	<b>8</b>	...	-	...	...	-
<b>Муниципальные районы Томской области</b>	<b>14</b>	<b>8</b>	...	-	...	...	-
Александровский муниципальный район	-	-	-	-	-	-	-
Асиновский муниципальный район	...	...	-	-	-	-	-
Бакчарский муниципальный район	...	...	-	-	-	-	-
Верхнекетский муниципальный район	-	-	-	-	-	-	-
Зырянский муниципальный район	...	-	-	-	-	-	-
Каргасокский муниципальный район	-	-	-	-	-	-	-
Кожевниковский муниципальный район	...	...	-	-	-	...	-
Колпашевский муниципальный район	-	-	-	-	-	-	-

	Руководители, имеющие образование						
	высшее профессиональное (высшее)		среднее профессиональное (среднее специальное)		начальное профес- сиональное (профес- сионально- техническое)	среднее (полное) общее или основ- ное общее	начальное общее или не имеют начального общего образования
	всего	в том числе сельскохо- зяйственное	всего	в том числе сельскохо- зяйственное			
1	2	3	4	5	6	7	
Кривошеинский муниципальный район	...	-	-	-	-	-	-
Молчановский муниципальный район	-	-	-	-	-	-	-
Парабельский муниципальный район	-	-	-	-	-	-	-
Первомайский муниципальный район	-	-	...	-	-	-	-
Тегульдетский муниципальный район	-	-	-	-	-	-	-
Томский муниципальный район	6	3	-	-	-	-	-
Чаинский муниципальный район	...	...	-	-	-	-	-
Шегарский муниципальный район	...	-	-	-	...	-	-
<b>Городские округа Томской области</b>	-	-	-	-	-	-	-
город Томск	-	-	-	-	-	-	-
город Кедровый	-	-	-	-	-	-	-
город Стрежевой	-	-	-	-	-	-	-

**43. РАСПРЕДЕЛЕНИЕ ЧИСЛЕННОСТИ РУКОВОДИТЕЛЕЙ МАЛЫХ СЕЛЬСКОХОЗЯЙСТВЕННЫХ ПРЕДПРИЯТИЙ<sup>1)</sup>**  
**ПО УРОВНЮ ОБРАЗОВАНИЯ**  
(на 1 июля 2016 года; человек)

	Руководители, имеющие образование						
	высшее профессиональное (высшее)		среднее профессиональное (среднее специальное)		начальное профес- сиональное (профес- сионально- техническое)	среднее (полное) общее или основ- ное общее	начальное общее или не имеют начального общего образования
	всего	в том числе сельскохо- зяйственное	всего	в том числе сельскохо- зяйственное			
	1	2	3	4	5	6	7
<b>Томская область</b>	<b>19</b>	<b>10</b>	...	...	-	-	-
<b>Муниципальные районы Томской области</b>	<b>18</b>	<b>10</b>	...	...	-	-	-
Александровский муниципальный район	-	-	-	-	-	-	-
Асиновский муниципальный район	3	-	-	-	-	-	-
Бакчарский муниципальный район	...	...	-	-	-	-	-
Верхнекетский муниципальный район	-	-	-	-	-	-	-
Зырянский муниципальный район	...	-	-	-	-	-	-
Каргасокский муниципальный район	-	-	-	-	-	-	-
Кожевниковский муниципальный район	5	4	-	-	-	-	-
Колпашевский муниципальный район	-	-	-	-	-	-	-
Кривошеинский муниципальный район	...	...	...	...	-	-	-

	Руководители, имеющие образование						
	высшее профессиональное (высшее)		среднее профессиональное (среднее специальное)		начальное профес- сиональное (профес- сионально- техническое)	среднее (полное) общее или основ- ное общее	начальное общее или не имеют начального общего образования
	всево	в том числе сельскохо- зяйственное	всево	в том числе сельскохо- зяйственное			
	1	2	3	4	5	6	7
Молчановский муниципальный район	-	-	-	-	-	-	-
Парабельский муниципальный район	-	-	-	-	-	-	-
Первомайский муниципальный район	3	...	-	-	-	-	-
Тегульдетский муниципальный район	-	-	-	-	-	-	-
Томский муниципальный район	3	...	-	-	-	-	-
Чаинский муниципальный район	-	-	-	-	-	-	-
Шегарский муниципальный район	-	-	...	...	-	-	-
<b>Городские округа Томской области</b>	...	-	-	-	-	-	-
город Томск	...	-	-	-	-	-	-
город Кедровый	-	-	-	-	-	-	-
город Стрежевой	-	-	-	-	-	-	-

<sup>1)</sup> Без учета микропредприятий.

**44. СТРУКТУРА ЧИСЛЕННОСТИ РУКОВОДИТЕЛЕЙ СЕЛЬСКОХОЗЯЙСТВЕННЫХ ОРГАНИЗАЦИЙ, НЕ ОТНОСЯЩИХСЯ  
К СУБЪЕКТАМ МАЛОГО ПРЕДПРИНИМАТЕЛЬСТВА, ПО УРОВНЮ ОБРАЗОВАНИЯ**  
(на 1 июля 2016 года; в процентах от общей численности руководителей)

	Руководители, имеющие образование						
	высшее профессиональное (высшее)		среднее профессиональное (среднее специальное)		начальное профес- сиональное (профес- сионально- техническое)	среднее (полное) общее или основ- ное общее	начальное общее или не имеют начального общего образования
	всего	в том числе сельскохо- зяйственное	всего	в том числе сельскохо- зяйственное			
	1	2	3	4	5	6	7
<b>Томская область</b>	<b>82,4</b>	<b>47,1</b>	...	-	...	...	-
<b>Муниципальные районы Томской области</b>	<b>82,4</b>	<b>47,1</b>	...	-	...	...	-
Александровский муниципальный район	-	-	-	-	-	-	-
Асиновский муниципальный район	...	...	-	-	-	-	-
Бакчарский муниципальный район	...	...	-	-	-	-	-
Верхнекетский муниципальный район	-	-	-	-	-	-	-
Зырянский муниципальный район	...	-	-	-	-	-	-
Каргасокский муниципальный район	-	-	-	-	-	-	-
Кожевниковский муниципальный район	...	...	-	-	-	...	-
Колпашевский муниципальный район	-	-	-	-	-	-	-
Кривошеинский муниципальный район	...	-	-	-	-	-	-

	Руководители, имеющие образование						
	высшее профессиональное (высшее)		среднее профессиональное (среднее специальное)		начальное профес- сиональное (профес- сионально- техническое)	среднее (полное) общее или основ- ное общее	начальное общее или не имеют начального общего образования
	всего	в том числе сельскохо- зяйственное	всего	в том числе сельскохо- зяйственное			
	1	2	3	4	5	6	7
Молчановский муниципальный район	-	-	-	-	-	-	-
Парабельский муниципальный район	-	-	-	-	-	-	-
Первомайский муниципальный район	-	-	...	-	-	-	-
Тегульдетский муниципальный район	-	-	-	-	-	-	-
Томский муниципальный район	100	50,0	-	-	-	-	-
Чаинский муниципальный район	...	...	-	-	-	-	-
Шегарский муниципальный район	...	-	-	-	...	-	-
<b>Городские округа Томской области</b>	-	-	-	-	-	-	-
город Томск	-	-	-	-	-	-	-
город Кедровый	-	-	-	-	-	-	-
город Стрежевой	-	-	-	-	-	-	-

**45. СТРУКТУРА ЧИСЛЕННОСТИ РУКОВОДИТЕЛЕЙ МАЛЫХ СЕЛЬСКОХОЗЯЙСТВЕННЫХ ПРЕДПРИЯТИЙ<sup>1)</sup> ПО УРОВНЮ ОБРАЗОВАНИЯ**  
(на 1 июля 2016 года; в процентах от общей численности руководителей)

	Руководители, имеющие образование						
	высшее профессиональное (высшее)		среднее профессиональное (среднее специальное)		начальное профес- сиональное (профес- сионально- техническое)	среднее (полное) общее или основ- ное общее	начальное общее или не имеют начального общего образования
	всево	в том числе сельскохо- зяйственное	всево	в том числе сельскохо- зяйственное			
	1	2	3	4	5	6	7
<b>Томская область</b>	<b>90,5</b>	<b>47,6</b>	...	...	-	-	-
<b>Муниципальные районы Томской области</b>	<b>90,0</b>	<b>50,0</b>	...	...	-	-	-
Александровский муниципальный район	-	-	-	-	-	-	-
Асиновский муниципальный район	100	-	-	-	-	-	-
Бакчарский муниципальный район	...	...	-	-	-	-	-
Верхнекетский муниципальный район	-	-	-	-	-	-	-
Зырянский муниципальный район	...	-	-	-	-	-	-
Каргасокский муниципальный район	-	-	-	-	-	-	-
Кожевниковский муниципальный район	100	80,0	-	-	-	-	-
Колпашевский муниципальный район	-	-	-	-	-	-	-
Кривошеинский муниципальный район	...	...	...	...	-	-	-



	Руководители, имеющие образование						
	высшее профессиональное (высшее)		среднее профессиональное (среднее специальное)		начальное профес- сиональное (профес- сионально- техническое)	среднее (полное) общее или основ- ное общее	начальное общее или не имеют начального общего образования
	всево	в том числе сельскохо- зяйственное	всево	в том числе сельскохо- зяйственное			
1	2	3	4	5	6	7	
Молчановский муниципальный район	-	-	-	-	-	-	-
Парабельский муниципальный район	-	-	-	-	-	-	-
Первомайский муниципальный район	100	...	-	-	-	-	-
Тегульдетский муниципальный район	-	-	-	-	-	-	-
Томский муниципальный район	100	...	-	-	-	-	-
Чаинский муниципальный район	-	-	-	-	-	-	-
Шегарский муниципальный район	-	-	...	...	-	-	-
<b>Городские округа Томской области</b>	...	-	-	-	-	-	-
город Томск	...	-	-	-	-	-	-
город Кедровый	-	-	-	-	-	-	-
город Стрежевой	-	-	-	-	-	-	-

<sup>1)</sup>Без учета микропредприятий.

**46. РАСПРЕДЕЛЕНИЕ ЧИСЛЕННОСТИ РУКОВОДИТЕЛЕЙ СЕЛЬСКОХОЗЯЙСТВЕННЫХ ОРГАНИЗАЦИЙ, НЕ ОТНОСЯЩИХСЯ  
К СУБЪЕКТАМ МАЛОГО ПРЕДПРИНИМАТЕЛЬСТВА, ПО СТАЖУ РАБОТЫ**

(на 1 июля 2016 года; человек)

	Руководители, имеющие стаж работы																	
	общий стаж, лет						в сельском хозяйстве, лет						руководителем, лет					
	до 1	1 - 4	5-10	11-20	21-30	31 и более	до 1	1 - 4	5-10	11-20	21-30	31 и более	до 1	1 - 4	5-10	11-20	21-30	31 и более
	1	2	3	4	5	6	7	8	9	10	11	12	13	14	15	16	17	18
<b>Томская область</b>	-	-	...	...	3	11	-	4	...	5	...	5	...	6	4	5	...	-
<b>Муниципальные районы Томской области</b>	-	-	...	...	3	11	-	4	...	5	...	5	...	6	4	5	...	-
Александровский муниципальный район	-	-	-	-	-	-	-	-	-	-	-	-	-	-	-	-	-	-
Асиновский муниципальный район	-	-	-	...	-	-	-	-	-	...	-	-	-	...	-	-	-	-
Бакчарский муниципальный район	-	-	-	-	-	...	-	-	-	-	-	...	-	-	-	...	-	-
Верхнекетский муниципальный район	-	-	-	-	-	-	-	-	-	-	-	-	-	-	-	-	-	-
Зырянский муниципальный район	-	-	-	-	-	...	-	-	-	...	-	-	-	-	-	...	-	-
Каргасокский муниципальный район	-	-	-	-	-	-	-	-	-	-	-	-	-	-	-	-	-	-
Кожевниковский муниципальный район	-	-	-	-	...	...	-	-	-	-	...	...	-	-	...	-	...	-
Колпашевский муниципальный район	-	-	-	-	-	-	-	-	-	-	-	-	-	-	-	-	-	-
Кривошеинский муниципальный район	-	-	-	-	-	...	-	-	-	...	-	-	-	-	-	...	-	-

	Руководители, имеющие стаж работы																	
	общий стаж, лет						в сельском хозяйстве, лет						руководителем, лет					
	до 1	1 - 4	5-10	11-20	21-30	31 и более	до 1	1 - 4	5-10	11-20	21-30	31 и более	до 1	1 - 4	5-10	11-20	21-30	31 и более
1	2	3	4	5	6	7	8	9	10	11	12	13	14	15	16	17	18	
Молчановский муниципальный район	-	-	-	-	-	-	-	-	-	-	-	-	-	-	-	-	-	-
Парабельский муниципальный район	-	-	-	-	-	-	-	-	-	-	-	-	-	-	-	-	-	-
Первомайский муниципальный район	-	-	-	-	-	...	-	-	-	...	-	-	-	-	-	...	-	-
Тегульдетский муниципальный район	-	-	-	-	-	-	-	-	-	-	-	-	-	-	-	-	-	-
Томский муниципальный район	-	-	-	...	-	5	-	...	...	...	-	3	...	...	...	...	-	-
Чаинский муниципальный район	-	-	...	-	-	-	-	...	-	-	-	-	-	...	-	-	-	-
Шегарский муниципальный район	-	-	-	-	...	-	-	...	-	-	-	-	-	...	-	-	-	-
<b>Городские округа Томской области</b>	-	-	-	-	-	-	-	-	-	-	-	-	-	-	-	-	-	-
город Томск	-	-	-	-	-	-	-	-	-	-	-	-	-	-	-	-	-	-
город Кедровый	-	-	-	-	-	-	-	-	-	-	-	-	-	-	-	-	-	-
город Стрежевой	-	-	-	-	-	-	-	-	-	-	-	-	-	-	-	-	-	-

47. РАСПРЕДЕЛЕНИЕ ЧИСЛЕННОСТИ РУКОВОДИТЕЛЕЙ МАЛЫХ СЕЛЬСКОХОЗЯЙСТВЕННЫХ ОРГАНИЗАЦИЙ<sup>1)</sup> ПО СТАЖУ РАБОТЫ

(на 1 июля 2016 года; человек)

	Руководители, имеющие стаж работы																	
	общий стаж, лет						в сельском хозяйстве, лет						руководителем, лет					
	до 1	1 - 4	5-10	11-20	21-30	31 и более	до 1	1 - 4	5-10	11-20	21-30	31 и более	до 1	1 - 4	5-10	11-20	21-30	31 и более
	1	2	3	4	5	6	7	8	9	10	11	12	13	14	15	16	17	18
<b>Томская область</b>	-	-	3	4	5	9	-	...	6	3	3	7	-	8	5	7	...	-
<b>Муниципальные районы Томской области</b>	-	-	3	4	4	9	-	...	5	3	3	7	-	7	5	7	...	-
Александровский муниципальный район	-	-	-	-	-	-	-	-	-	-	-	-	-	-	-	-	-	-
Асиновский муниципальный район	-	-	-	...	-	...	-	...	-	...	-	...	-	...	-	...	...	-
Бакчарский муниципальный район	-	-	-	...	...	-	-	-	...	-	...	-	-	...	-	...	-	-
Верхнекетский муниципальный район	-	-	-	-	-	-	-	-	-	-	-	-	-	-	-	-	-	-
Зырянский муниципальный район	-	-	-	...	-	-	-	-	-	...	-	-	-	-	-	...	-	-
Каргасокский муниципальный район	-	-	-	-	-	-	-	-	-	-	-	-	-	-	-	-	-	-
Кожевниковский муниципальный район	-	-	-	...	...	3	-	-	-	...	...	...	-	...	...	3	-	-
Колпашевский муниципальный район	-	-	-	-	-	-	-	-	-	-	-	-	-	-	-	-	-	-
Кривошеинский муниципальный район	-	-	...	-	-	...	-	-	...	-	-	...	-	-	...	-	-	-

	Руководители, имеющие стаж работы																	
	общий стаж, лет						в сельском хозяйстве, лет						руководителем, лет					
	до 1	1 - 4	5-10	11-20	21-30	31 и более	до 1	1 - 4	5-10	11-20	21-30	31 и более	до 1	1 - 4	5-10	11-20	21-30	31 и более
	1	2	3	4	5	6	7	8	9	10	11	12	13	14	15	16	17	18
Молчановский муниципальный район	-	-	-	-	-	-	-	-	-	-	-	-	-	-	-	-	-	-
Парабельский муниципальный район	-	-	-	-	-	-	-	-	-	-	-	-	-	-	-	-	-	-
Первомайский муниципальный район	-	-	...	-	...	...	-	...	...	-	-	...	-	...	...	-	-	-
Тегульдетский муниципальный район	-	-	-	-	-	-	-	-	-	-	-	-	-	-	-	-	-	-
Томский муниципальный район	-	-	-	-	...	...	-	-	...	-	-	...	-	...	-	...	-	-
Чаинский муниципальный район	-	-	-	-	-	-	-	-	-	-	-	-	-	-	-	-	-	-
Шегарский муниципальный район	-	-	...	-	-	-	-	-	...	-	-	-	-	-	-	...	-	-
<b>Городские округа Томской области</b>	-	-	-	-	...	-	-	-	...	-	-	-	-	-	...	-	-	-
город Томск	-	-	-	-	...	-	-	-	...	-	-	-	-	-	...	-	-	-
город Кедровый	-	-	-	-	-	-	-	-	-	-	-	-	-	-	-	-	-	-
город Стрежевой	-	-	-	-	-	-	-	-	-	-	-	-	-	-	-	-	-	-

<sup>1)</sup>Без учета микропредприятий.

**48. СТРУКТУРА ЧИСЛЕННОСТИ РУКОВОДИТЕЛЕЙ СЕЛЬСКОХОЗЯЙСТВЕННЫХ ОРГАНИЗАЦИЙ, НЕ ОТНОСЯЩИХСЯ  
К СУБЪЕКТАМ МАЛОГО ПРЕДПРИНИМАТЕЛЬСТВА, ПО СТАЖУ РАБОТЫ**  
(на 1 июля 2016 года; в процентах от общей численности руководителей)

	Руководители, имеющие стаж работы																	
	общий стаж, лет						в сельском хозяйстве, лет						руководителем, лет					
	до 1	1 - 4	5-10	11-20	21-30	31 и более	до 1	1 - 4	5-10	11-20	21-30	31 и более	до 1	1 - 4	5-10	11-20	21-30	31 и более
	1	2	3	4	5	6	7	8	9	10	11	12	13	14	15	16	17	18
<b>Томская область</b>	-	-	...	...	17,6	64,7	-	23,5	...	29,4	...	29,4	...	35,3	23,5	29,4	...	-
<b>Муниципальные районы Томской области</b>	-	-	...	...	17,6	64,7	-	23,5	...	29,4	...	29,4	...	35,3	23,5	29,4	...	-
Александровский муниципальный район	-	-	-	-	-	-	-	-	-	-	-	-	-	-	-	-	-	-
Асиновский муниципальный район	-	-	-	...	-	-	-	-	-	...	-	-	-	...	-	-	-	-
Бакчарский муниципальный район	-	-	-	-	-	...	-	-	-	-	...	-	-	-	-	...	-	-
Верхнекетский муниципальный район	-	-	-	-	-	-	-	-	-	-	-	-	-	-	-	-	-	-
Зырянский муниципальный район	-	-	-	-	-	...	-	-	-	...	-	-	-	-	-	...	-	-
Каргасокский муниципальный район	-	-	-	-	-	-	-	-	-	-	-	-	-	-	-	-	-	-
Кожевниковский муниципальный район	-	-	-	-	...	...	-	-	-	-	...	...	-	-	...	-	...	-
Колпашевский муниципальный район	-	-	-	-	-	-	-	-	-	-	-	-	-	-	-	-	-	-
Кривошеинский муниципальный район	-	-	-	-	-	...	-	-	-	...	-	-	-	-	-	...	-	-

	Руководители, имеющие стаж работы																	
	общий стаж, лет						в сельском хозяйстве, лет						руководителем, лет					
	до 1	1 - 4	5-10	11-20	21-30	31 и более	до 1	1 - 4	5-10	11-20	21-30	31 и более	до 1	1 - 4	5-10	11-20	21-30	31 и более
1	2	3	4	5	6	7	8	9	10	11	12	13	14	15	16	17	18	
Молчановский муниципальный район	-	-	-	-	-	-	-	-	-	-	-	-	-	-	-	-	-	-
Парабельский муниципальный район	-	-	-	-	-	-	-	-	-	-	-	-	-	-	-	-	-	-
Первомайский муниципальный район	-	-	-	-	-	...	-	-	-	...	-	-	-	-	-	...	-	-
Тегульдетский муниципальный район	-	-	-	-	-	-	-	-	-	-	-	-	-	-	-	-	-	-
Томский муниципальный район	-	-	-	...	-	83,3	-	...	...	...	-	50,0	...	...	...	...	-	-
Чаинский муниципальный район	-	-	...	-	-	-	-	...	-	-	-	-	-	...	-	-	-	-
Шегарский муниципальный район	-	-	-	-	...	-	-	...	-	-	-	-	-	...	-	-	-	-
<b>Городские округа Томской области</b>	-	-	-	-	-	-	-	-	-	-	-	-	-	-	-	-	-	-
город Томск	-	-	-	-	-	-	-	-	-	-	-	-	-	-	-	-	-	-
город Кедровый	-	-	-	-	-	-	-	-	-	-	-	-	-	-	-	-	-	-
город Стрежевой	-	-	-	-	-	-	-	-	-	-	-	-	-	-	-	-	-	-

**49. СТРУКТУРА ЧИСЛЕННОСТИ РУКОВОДИТЕЛЕЙ МАЛЫХ СЕЛЬСКОХОЗЯЙСТВЕННЫХ ПРЕДПРИЯТИЙ<sup>1)</sup> ПО СТАЖУ РАБОТЫ**

(на 1 июля 2016 года; в процентах от общей численности руководителей)

	Руководители, имеющие стаж работы																	
	общий стаж, лет						в сельском хозяйстве, лет						руководителем, лет					
	до 1	1 - 4	5-10	11-20	21-30	31 и более	до 1	1 - 4	5-10	11-20	21-30	31 и более	до 1	1 - 4	5-10	11-20	21-30	31 и более
	1	2	3	4	5	6	7	8	9	10	11	12	13	14	15	16	17	18
<b>Томская область</b>	-	-	14,3	19,0	23,8	42,9	-	...	28,6	14,3	14,3	33,3	-	38,1	23,8	33,3	...	-
<b>Муниципальные районы Томской области</b>	-	-	15,0	20,0	20,0	45,0	-	...	25,0	15,0	15,0	35,0	-	35,0	25,0	35,0	...	-
Александровский муниципальный район	-	-	-	-	-	-	-	-	-	-	-	-	-	-	-	-	-	-
Асиновский муниципальный район	-	-	-	...	-	...	-	...	-	...	-	...	-	...	-	...	...	-
Бакчарский муниципальный район	-	-	-	...	...	-	-	-	...	-	...	-	-	...	-	...	-	-
Верхнекетский муниципальный район	-	-	-	-	-	-	-	-	-	-	-	-	-	-	-	-	-	-
Зырянский муниципальный район	-	-	-	...	-	-	-	-	-	...	-	-	-	-	-	...	-	-
Каргасокский муниципальный район	-	-	-	-	-	-	-	-	-	-	-	-	-	-	-	-	-	-
Кожевниковский муниципальный район	-	-	-	...	...	60,0	-	-	-	...	...	...	-	...	...	60,0	-	-
Колпашевский муниципальный район	-	-	-	-	-	-	-	-	-	-	-	-	-	-	-	-	-	-
Кривошеинский муниципальный район	-	-	...	-	-	...	-	-	...	-	-	...	-	-	...	-	-	-



	Руководители, имеющие стаж работы																	
	общий стаж, лет						в сельском хозяйстве, лет						руководителем, лет					
	до 1	1 - 4	5-10	11-20	21-30	31 и более	до 1	1 - 4	5-10	11-20	21-30	31 и более	до 1	1 - 4	5-10	11-20	21-30	31 и более
1	2	3	4	5	6	7	8	9	10	11	12	13	14	15	16	17	18	
Молчановский муниципальный район	-	-	-	-	-	-	-	-	-	-	-	-	-	-	-	-	-	-
Парабельский муниципальный район	-	-	-	-	-	-	-	-	-	-	-	-	-	-	-	-	-	-
Первомайский муниципальный район	-	-	...	-	...	...	-	...	...	-	-	...	-	...	...	-	-	-
Тегульдетский муниципальный район	-	-	-	-	-	-	-	-	-	-	-	-	-	-	-	-	-	-
Томский муниципальный район	-	-	-	-	...	...	-	-	...	-	-	...	-	...	-	...	-	-
Чаинский муниципальный район	-	-	-	-	-	-	-	-	-	-	-	-	-	-	-	-	-	-
Шегарский муниципальный район	-	-	...	-	-	-	-	-	...	-	-	-	-	-	...	-	-	-
<b>Городские округа Томской области</b>	-	-	-	-	...	-	-	-	...	-	-	-	-	...	-	-	-	-
город Томск	-	-	-	-	...	-	-	-	...	-	-	-	-	...	-	-	-	-
город Кедровый	-	-	-	-	-	-	-	-	-	-	-	-	-	-	-	-	-	-
город Стрежевой	-	-	-	-	-	-	-	-	-	-	-	-	-	-	-	-	-	-

<sup>1)</sup>Без учета микропредприятий.

**50. РАСПРЕДЕЛЕНИЕ ЧИСЛЕННОСТИ ПОСТОЯННЫХ РАБОТНИКОВ СЕЛЬСКОХОЗЯЙСТВЕННЫХ ОРГАНИЗАЦИЙ<sup>1)</sup>**  
**ПО ПОЛУ И ВОЗРАСТУ**  
(на 1 июля 2016 года; человек)

	Всего	в том числе									
		мужчины в возрасте, лет					женщины в возрасте, лет				
		до 15	15-17	18-29	30-59	60 и более	до 15	15-17	18-29	30-54	55 и более
1	2	3	4	5	6	7	8	9	10	11	
<b>Томская область</b>	<b>4655</b>	-	9	513	1745	191	-	-	382	1531	284
<b>Муниципальные районы Томской области</b>	<b>4655</b>	-	9	513	1745	191	-	-	382	1531	284
Александровский муниципальный район	-	-	-	-	-	-	-	-	-	-	-
Асиновский муниципальный район	312	-	-	40	139	14	-	-	25	75	19
Бакчарский муниципальный район	103	-	-	...	61	...	-	-	...	28	...
Верхнекетский муниципальный район	-	-	-	-	-	-	-	-	-	-	-
Зырянский муниципальный район	...	-	...	...	...	...	-	-	...	...	...
Каргасокский муниципальный район	-	-	-	-	-	-	-	-	-	-	-
Кожевниковский муниципальный район	1000	-	...	139	465	43	-	-	60	261	27
Колпашевский муниципальный район	-	-	-	-	-	-	-	-	-	-	-
Кривошеинский муниципальный район	265	-	-	48	131	...	-	-	16	56	...

	Всего	в том числе									
		мужчины в возрасте, лет					женщины в возрасте, лет				
		до 15	15-17	18-29	30-59	60 и более	до 15	15-17	18-29	30-54	55 и более
1	2	3	4	5	6	7	8	9	10	11	
Молчановский муниципальный район	-	-	-	-	-	-	-	-	-	-	-
Парабельский муниципальный район	-	-	-	-	-	-	-	-	-	-	-
Первомайский муниципальный район	216	-	-	...	103	...	-	-	...	...	...
Тегульдетский муниципальный район	-	-	-	-	-	-	-	-	-	-	-
Томский муниципальный район	2220	-	-	207	556	100	-	-	229	936	192
Чаинский муниципальный район	...	-	-	...	...	...	-	-	...	...	-
Шегарский муниципальный район	175	-	...	9	...	...	-	-	...	39	14
<b>Городские округа Томской области</b>	-	-	-	-	-	-	-	-	-	-	-
город Томск	-	-	-	-	-	-	-	-	-	-	-
город Кедровый	-	-	-	-	-	-	-	-	-	-	-
город Стрежевой	-	-	-	-	-	-	-	-	-	-	-

<sup>1)</sup>Без учета микропредприятий и подсобных сельскохозяйственных предприятий несельскохозяйственных организаций.

**51. РАСПРЕДЕЛЕНИЕ ЧИСЛЕННОСТИ ПОСТОЯННЫХ РАБОТНИКОВ СЕЛЬСКОХОЗЯЙСТВЕННЫХ ОРГАНИЗАЦИЙ, НЕ ОТНОСЯЩИХСЯ  
К СУБЪЕКТАМ МАЛОГО ПРЕДПРИНИМАТЕЛЬСТВА, ПО ПОЛУ И ВОЗРАСТУ**

(на 1 июля 2016 года; человек)

	Всего	в том числе									
		мужчины в возрасте, лет					женщины в возрасте, лет				
		до 15	15-17	18-29	30-59	60 и более	до 15	15-17	18-29	30-54	55 и более
1	2	3	4	5	6	7	8	9	10	11	
<b>Томская область</b>	<b>3887</b>	-	...	<b>434</b>	<b>1311</b>	<b>177</b>	-	-	<b>316</b>	<b>1387</b>	<b>254</b>
<b>Муниципальные районы Томской области</b>	<b>3887</b>	-	...	<b>434</b>	<b>1311</b>	<b>177</b>	-	-	<b>316</b>	<b>1387</b>	<b>254</b>
Александровский муниципальный район	-	-	-	-	-	-	-	-	-	-	-
Асиновский муниципальный район	...	-	-	...	...	...	-	-	...	...	...
Бакчарский муниципальный район	...	-	-	-	...	-	-	-	-	...	...
Верхнекетский муниципальный район	-	-	-	-	-	-	-	-	-	-	-
Зырянский муниципальный район	...	-	-	...	...	...	-	-	...	...	...
Каргасокский муниципальный район	-	-	-	-	-	-	-	-	-	-	-
Кожевниковский муниципальный район	798	-	...	114	337	42	-	-	52	222	26
Колпашевский муниципальный район	-	-	-	-	-	-	-	-	-	-	-
Кривошеинский муниципальный район	...	-	-	...	...	...	-	-	...	...	...

	Всего	в том числе									
		мужчины в возрасте, лет					женщины в возрасте, лет				
		до 15	15-17	18-29	30-59	60 и более	до 15	15-17	18-29	30-54	55 и более
1	2	3	4	5	6	7	8	9	10	11	
Молчановский муниципальный район	-	-	-	-	-	-	-	-	-	-	-
Парабельский муниципальный район	-	-	-	-	-	-	-	-	-	-	-
Первомайский муниципальный район	...	-	-	...	...	...	-	-	...	...	...
Тегульдетский муниципальный район	-	-	-	-	-	-	-	-	-	-	-
Томский муниципальный район	2111	-	-	204	503	96	-	-	218	904	186
Чаинский муниципальный район	...	-	-	...	...	...	-	-	...	...	-
Шегарский муниципальный район	...	-	...	...	...	...	-	-	...	...	...
<b>Городские округа Томской области</b>	-	-	-	-	-	-	-	-	-	-	-
город Томск	-	-	-	-	-	-	-	-	-	-	-
город Кедровый	-	-	-	-	-	-	-	-	-	-	-
город Стрежевой	-	-	-	-	-	-	-	-	-	-	-

**52. РАСПРЕДЕЛЕНИЕ ЧИСЛЕННОСТИ ПОСТОЯННЫХ РАБОТНИКОВ МАЛЫХ СЕЛЬСКОХОЗЯЙСТВЕННЫХ ПРЕДПРИЯТИЙ<sup>1)</sup>**  
**ПО ПОЛУ И ВОЗРАСТУ**  
(на 1 июля 2016 года; человек)

	Всего	в том числе									
		мужчины в возрасте, лет					женщины в возрасте, лет				
		до 15	15-17	18-29	30-59	60 и более	до 15	15-17	18-29	30-54	55 и более
1	2	3	4	5	6	7	8	9	10	11	
<b>Томская область</b>	<b>768</b>	-	...	<b>79</b>	<b>434</b>	<b>14</b>	-	-	<b>66</b>	<b>144</b>	<b>30</b>
<b>Муниципальные районы Томской области</b>	<b>768</b>	-	...	<b>79</b>	<b>434</b>	<b>14</b>	-	-	<b>66</b>	<b>144</b>	<b>30</b>
Александровский муниципальный район	-	-	-	-	-	-	-	-	-	-	-
Асиновский муниципальный район	113	-	-	...	52	...	-	-	...	...	8
Бакчарский муниципальный район	...	-	-	...	...	...	-	-	...	...	...
Верхнекетский муниципальный район	-	-	-	-	-	-	-	-	-	-	-
Зырянский муниципальный район	...	-	...	...	...	-	-	-	...	...	-
Каргасокский муниципальный район	-	-	-	-	-	-	-	-	-	-	-
Кожевниковский муниципальный район	202	-	-	25	128	...	-	-	8	39	...
Колпашевский муниципальный район	-	-	-	-	-	-	-	-	-	-	-
Кривошеинский муниципальный район	...	-	-	...	...	...	-	-	...	...	...

	Всего	в том числе									
		мужчины в возрасте, лет					женщины в возрасте, лет				
		до 15	15-17	18-29	30-59	60 и более	до 15	15-17	18-29	30-54	55 и более
1	2	3	4	5	6	7	8	9	10	11	
Молчановский муниципальный район	-	-	-	-	-	-	-	-	-	-	-
Парабельский муниципальный район	-	-	-	-	-	-	-	-	-	-	-
Первомайский муниципальный район	62	-	-	...	35	...	-	-	...	...	...
Тегульдетский муниципальный район	-	-	-	-	-	-	-	-	-	-	-
Томский муниципальный район	109	-	-	...	...	4	-	-	11	32	...
Чаинский муниципальный район	-	-	-	-	-	-	-	-	-	-	-
Шегарский муниципальный район	...	-	-	...	-	-	-	-	-	...	...
<b>Городские округа Томской области</b>	-	-	-	-	-	-	-	-	-	-	-
город Томск	-	-	-	-	-	-	-	-	-	-	-
город Кедровый	-	-	-	-	-	-	-	-	-	-	-
город Стрежевой	-	-	-	-	-	-	-	-	-	-	-

<sup>1)</sup>Без учета микропредприятий.

**53. СТРУКТУРА ЧИСЛЕННОСТИ ПОСТОЯННЫХ РАБОТНИКОВ СЕЛЬСКОХОЗЯЙСТВЕННЫХ ОРГАНИЗАЦИЙ<sup>1)</sup> ПО ПОЛУ И ВОЗРАСТУ**

(на 1 июля 2016 года; в процентах от общей численности постоянных работников)

	Мужчины в возрасте, лет					Женщины в возрасте, лет				
	до 15	15-17	18-29	30-59	60 и более	до 15	15-17	18-29	30-54	55 и более
	1	2	3	4	5	6	7	8	9	10
<b>Томская область</b>	-	0,2	11,0	37,5	4,1	-	-	8,2	32,9	6,1
<b>Муниципальные районы Томской области</b>	-	0,2	11,0	37,5	4,1	-	-	8,2	32,9	6,1
Александровский муниципальный район	-	-	-	-	-	-	-	-	-	-
Асиновский муниципальный район	-	-	12,8	44,6	4,5	-	-	8,0	24,0	6,1
Бакчарский муниципальный район	-	-	...	59,2	...	-	-	...	27,2	...
Верхнекетский муниципальный район	-	-	-	-	-	-	-	-	-	-
Зырянский муниципальный район	-	...	...	...	...	-	-	...	...	...
Каргасокский муниципальный район	-	-	-	-	-	-	-	-	-	-
Кожевниковский муниципальный район	-	...	13,9	46,5	4,3	-	-	6,0	26,1	2,7
Колпашевский муниципальный район	-	-	-	-	-	-	-	-	-	-
Кривошеинский муниципальный район	-	-	18,1	49,4	...	-	-	6,0	21,1	...
Молчановский муниципальный район	-	-	-	-	-	-	-	-	-	-



Продолжение табл. 53

	Мужчины в возрасте, лет					Женщины в возрасте, лет				
	до 15	15-17	18-29	30-59	60 и более	до 15	15-17	18-29	30-54	55 и более
	1	2	3	4	5	6	7	8	9	10
Парабельский муниципальный район	-	-	-	-	-	-	-	-	-	-
Первомайский муниципальный район	-	-	...	47,7	...	-	-	...	...	...
Тегульдетский муниципальный район	-	-	-	-	-	-	-	-	-	-
Томский муниципальный район	-	-	9,3	25,0	4,5	-	-	10,3	42,2	8,6
Чаинский муниципальный район	-	-	...	...	...	-	-	...	...	-
Шегарский муниципальный район	-	...	5,1	...	...	-	-	...	22,3	8,0
<b>Городские округа Томской области</b>	-	-	-	-	-	-	-	-	-	-
город Томск	-	-	-	-	-	-	-	-	-	-
город Кедровый	-	-	-	-	-	-	-	-	-	-
город Стрежевой	-	-	-	-	-	-	-	-	-	-

<sup>1)</sup> Без учета микропредприятий и подсобных сельскохозяйственных предприятий несельскохозяйственных организаций.

**54. СТРУКТУРА ЧИСЛЕННОСТИ ПОСТОЯННЫХ РАБОТНИКОВ СЕЛЬСКОХОЗЯЙСТВЕННЫХ ОРГАНИЗАЦИЙ, НЕ ОТНОСЯЩИХСЯ  
К СУБЪЕКТАМ МАЛОГО ПРЕДПРИНИМАТЕЛЬСТВА, ПО ПОЛУ И ВОЗРАСТУ**  
(на 1 июля 2016 года; в процентах от общей численности постоянных работников)

	Мужчины в возрасте, лет					Женщины в возрасте, лет				
	до 15	15-17	18-29	30-59	60 и более	до 15	15-17	18-29	30-54	55 и более
	1	2	3	4	5	6	7	8	9	10
<b>Томская область</b>	-	...	11,2	33,7	4,6	-	-	8,1	35,7	6,5
<b>Муниципальные районы Томской области</b>	-	...	11,2	33,7	4,6	-	-	8,1	35,7	6,5
Александровский муниципальный район	-	-	-	-	-	-	-	-	-	-
Асиновский муниципальный район	-	-	...	...	...	-	-	...	...	...
Бакчарский муниципальный район	-	-	-	...	-	-	-	-	...	...
Верхнекетский муниципальный район	-	-	-	-	-	-	-	-	-	-
Зырянский муниципальный район	-	-	...	...	...	-	-	...	...	...
Каргасокский муниципальный район	-	-	-	-	-	-	-	-	-	-
Кожевниковский муниципальный район	-	...	14,3	42,2	5,3	-	-	6,5	27,8	3,3
Колпашевский муниципальный район	-	-	-	-	-	-	-	-	-	-
Кривошеинский муниципальный район	-	-	...	...	...	-	-	...	...	...
Молчановский муниципальный район	-	-	-	-	-	-	-	-	-	-

	Мужчины в возрасте, лет					Женщины в возрасте, лет				
	до 15	15-17	18-29	30-59	60 и более	до 15	15-17	18-29	30-54	55 и более
	1	2	3	4	5	6	7	8	9	10
Парабельский муниципальный район	-	-	-	-	-	-	-	-	-	-
Первомайский муниципальный район	-	-	...	...	...	-	-	...	...	...
Тегульдетский муниципальный район	-	-	-	-	-	-	-	-	-	-
Томский муниципальный район	-	-	9,7	23,8	4,5	-	-	10,3	42,8	8,8
Чаинский муниципальный район	-	-	...	...	...	-	-	...	...	-
Шегарский муниципальный район	-	...	...	...	...	-	-	...	...	...
<b>Городские округа Томской области</b>	-	-	-	-	-	-	-	-	-	-
город Томск	-	-	-	-	-	-	-	-	-	-
город Кедровый	-	-	-	-	-	-	-	-	-	-
город Стрежевой	-	-	-	-	-	-	-	-	-	-

**55. СТРУКТУРА ЧИСЛЕННОСТИ ПОСТОЯННЫХ РАБОТНИКОВ МАЛЫХ СЕЛЬСКОХОЗЯЙСТВЕННЫХ ПРЕДПРИЯТИЙ<sup>1)</sup>  
ПО ПОЛУ И ВОЗРАСТУ**

(на 1 июля 2016 года; в процентах от общей численности постоянных работников)

	Мужчины в возрасте, лет					Женщины в возрасте, лет				
	до 15	15-17	18-29	30-59	60 и более	до 15	15-17	18-29	30-54	55 и более
	1	2	3	4	5	6	7	8	9	10
<b>Томская область</b>	-	...	10,3	56,5	1,8	-	-	8,6	18,8	3,9
<b>Муниципальные районы Томской области</b>	-	...	10,3	56,5	1,8	-	-	8,6	18,8	3,9
Александровский муниципальный район	-	-	-	-	-	-	-	-	-	-
Асиновский муниципальный район	-	-	...	46,0	...	-	-	...	...	7,1
Бакчарский муниципальный район	-	-	...	...	...	-	-	...	...	...
Верхнекетский муниципальный район	-	-	-	-	-	-	-	-	-	-
Зырянский муниципальный район	-	...	...	...	-	-	-	...	...	-
Каргасокский муниципальный район	-	-	-	-	-	-	-	-	-	-
Кожевниковский муниципальный район	-	-	12,4	63,4	...	-	-	4,0	19,3	...
Колпашевский муниципальный район	-	-	-	-	-	-	-	-	-	-
Кривошеинский муниципальный район	-	-	...	...	...	-	-	...	...	...
Молчановский муниципальный район	-	-	-	-	-	-	-	-	-	-

	Мужчины в возрасте, лет					Женщины в возрасте, лет				
	до 15	15-17	18-29	30-59	60 и более	до 15	15-17	18-29	30-54	55 и более
	1	2	3	4	5	6	7	8	9	10
Парабельский муниципальный район	-	-	-	-	-	-	-	-	-	-
Первомайский муниципальный район	-	-	...	56,5	...	-	-	...	...	...
Тегульдетский муниципальный район	-	-	-	-	-	-	-	-	-	-
Томский муниципальный район	-	-	...	...	3,7	-	-	10,1	29,4	...
Чаинский муниципальный район	-	-	-	-	-	-	-	-	-	-
Шегарский муниципальный район	-	-	...	-	-	-	-	-	...	...
<b>Городские округа Томской области</b>	-	-	-	-	-	-	-	-	-	-
город Томск	-	-	-	-	-	-	-	-	-	-
город Кедровый	-	-	-	-	-	-	-	-	-	-
город Стрежевой	-	-	-	-	-	-	-	-	-	-

<sup>1)</sup>Без учета микропредприятий.

**56. РАСПРЕДЕЛЕНИЕ ЧИСЛЕННОСТИ ПОСТОЯННЫХ РАБОТНИКОВ СЕЛЬСКОХОЗЯЙСТВЕННЫХ ОРГАНИЗАЦИЙ<sup>1)</sup>**  
**ПО УРОВНЮ ОБРАЗОВАНИЯ**  
(на 1 июля 2016 года; человек)

	Работники, имеющие образование						
	высшее профессиональное (высшее)		среднее профессиональное (среднее специальное)		начальное профессиональное (профессионально-техническое)	среднее (полное) общее или основное общее	начальное общее или не имеют начального общего образования
	всего	в том числе сельскохозяйственное	всего	в том числе сельскохозяйственное			
1	2	3	4	5	6	7	
<b>Томская область</b>	<b>547</b>	<b>175</b>	<b>892</b>	<b>272</b>	<b>1039</b>	<b>1867</b>	<b>310</b>
<b>Муниципальные районы Томской области</b>	<b>547</b>	<b>175</b>	<b>892</b>	<b>272</b>	<b>1039</b>	<b>1867</b>	<b>310</b>
Александровский муниципальный район	-	-	-	-	-	-	-
Асиновский муниципальный район	28	...	47	15	99	96	42
Бакчарский муниципальный район	17	11	5	...	53	15	13
Верхнекетский муниципальный район	-	-	-	-	-	-	-
Зырянский муниципальный район	...	...	...	...	...	...	...
Каргасокский муниципальный район	-	-	-	-	-	-	-
Кожевниковский муниципальный район	96	41	93	40	248	482	81
Колпашевский муниципальный район	-	-	-	-	-	-	-
Кривошеинский муниципальный район	...	...	56	26	143	51	...

	Работники, имеющие образование						
	высшее профессиональное (высшее)		среднее профессиональное (среднее специальное)		начальное профессиональное (профессионально-техническое)	среднее (полное) общее или основное общее	начальное общее или не имеют начального общего образования
	всего	в том числе сельскохозяйственное	всего	в том числе сельскохозяйственное			
1	2	3	4	5	6	7	
Молчановский муниципальный район	-	-	-	-	-	-	-
Парабельский муниципальный район	-	-	-	-	-	-	-
Первомайский муниципальный район	7	5	99	...	48	52	...
Тегульдетский муниципальный район	-	-	-	-	-	-	-
Томский муниципальный район	364	90	526	100	280	1003	...
Чаинский муниципальный район	...	...	...	...	...	...	...
Шегарский муниципальный район	...	...	20	19	...	72	...
<b>Городские округа Томской области</b>	-	-	-	-	-	-	-
город Томск	-	-	-	-	-	-	-
город Кедровый	-	-	-	-	-	-	-
город Стрежевой	-	-	-	-	-	-	-

<sup>1)</sup>Без учета микропредприятий и подсобных сельскохозяйственных предприятий несельскохозяйственных организаций.

**57. РАСПРЕДЕЛЕНИЕ ЧИСЛЕННОСТИ ПОСТОЯННЫХ РАБОТНИКОВ СЕЛЬСКОХОЗЯЙСТВЕННЫХ ОРГАНИЗАЦИЙ, НЕ ОТНОСЯЩИХСЯ К СУБЪЕКТАМ МАЛОГО ПРЕДПРИНИМАТЕЛЬСТВА, ПО УРОВНЮ ОБРАЗОВАНИЯ**

(на 1 июля 2016 года; человек)

	Работники, имеющие образование						
	высшее профессиональное (высшее)		среднее профессиональное (среднее специальное)		начальное профессиональное (профессионально-техническое)	среднее (полное) общее или основное общее	начальное общее или не имеют начального общего образования
	всего	в том числе сельскохозяйственное	всего	в том числе сельскохозяйственное			
1	2	3	4	5	6	7	
<b>Томская область</b>	<b>463</b>	<b>140</b>	<b>736</b>	<b>206</b>	<b>861</b>	<b>1557</b>	<b>270</b>
<b>Муниципальные районы Томской области</b>	<b>463</b>	<b>140</b>	<b>736</b>	<b>206</b>	<b>861</b>	<b>1557</b>	<b>270</b>
Александровский муниципальный район	-	-	-	-	-	-	-
Асиновский муниципальный район	...	...	...	...	...	...	...
Бакчарский муниципальный район	...	...	...	-	...	...	...
Верхнекетский муниципальный район	-	-	-	-	-	-	-
Зырянский муниципальный район	...	...	...	...	...	...	...
Каргасокский муниципальный район	-	-	-	-	-	-	-
Кожевниковский муниципальный район	62	33	70	27	218	368	80
Колпашевский муниципальный район	-	-	-	-	-	-	-
Кривошеинский муниципальный район	...	...	...	...	...	...	-



	Работники, имеющие образование						
	высшее профессиональное (высшее)		среднее профессиональное (среднее специальное)		начальное профессиональное (профессионально-техническое)	среднее (полное) общее или основное общее	начальное общее или не имеют начального общего образования
	всего	в том числе сельскохозяйственное	всего	в том числе сельскохозяйственное			
1	2	3	4	5	6	7	
Молчановский муниципальный район	-	-	-	-	-	-	-
Парабельский муниципальный район	-	-	-	-	-	-	-
Первомайский муниципальный район	...	...	...	...	...	...	-
Тегульдетский муниципальный район	-	-	-	-	-	-	-
Томский муниципальный район	344	78	477	77	264	979	...
Чаинский муниципальный район	...	...	...	...	...	...	...
Шегарский муниципальный район	...	...	...	...	...	...	...
<b>Городские округа Томской области</b>	-	-	-	-	-	-	-
город Томск	-	-	-	-	-	-	-
город Кедровый	-	-	-	-	-	-	-
город Стрежевой	-	-	-	-	-	-	-

**58. РАСПРЕДЕЛЕНИЕ ЧИСЛЕННОСТИ ПОСТОЯННЫХ РАБОТНИКОВ МАЛЫХ СЕЛЬСКОХОЗЯЙСТВЕННЫХ ПРЕДПРИЯТИЙ<sup>1)</sup>**  
**ПО УРОВНЮ ОБРАЗОВАНИЯ**  
(на 1 июля 2016 года; человек)

	Работники, имеющие образование						
	высшее профессиональное (высшее)		среднее профессиональное (среднее специальное)		начальное профессиональное (профессионально-техническое)	среднее (полное) общее или основное общее	начальное общее или не имеют начального общего образования
	всего	в том числе сельскохозяйственное	всего	в том числе сельскохозяйственное			
1	2	3	4	5	6	7	
<b>Томская область</b>	<b>84</b>	<b>35</b>	<b>156</b>	<b>66</b>	<b>178</b>	<b>310</b>	<b>40</b>
<b>Муниципальные районы Томской области</b>	<b>84</b>	<b>35</b>	<b>156</b>	<b>66</b>	<b>178</b>	<b>310</b>	<b>40</b>
Александровский муниципальный район	-	-	-	-	-	-	-
Асиновский муниципальный район	10	...	16	9	32	...	...
Бакчарский муниципальный район	...	...	...	...	...	...	...
Верхнекетский муниципальный район	-	-	-	-	-	-	-
Зырянский муниципальный район	...	...	...	-	...	...	-
Каргасокский муниципальный район	-	-	-	-	-	-	-
Кожевниковский муниципальный район	34	8	23	...	30	114	...
Колпашевский муниципальный район	-	-	-	-	-	-	-
Кривошеинский муниципальный район	...	...	...	...	...	...	...

	Работники, имеющие образование						
	высшее профессиональное (высшее)		среднее профессиональное (среднее специальное)		начальное профессиональное (профессионально-техническое)	среднее (полное) общее или основное общее	начальное общее или не имеют начального общего образования
	всего	в том числе сельскохозяйственное	всего	в том числе сельскохозяйственное			
1	2	3	4	5	6	7	
Молчановский муниципальный район	-	-	-	-	-	-	-
Парабельский муниципальный район	-	-	-	-	-	-	-
Первомайский муниципальный район	...	...	...	...	...	...	...
Тегульдетский муниципальный район	-	-	-	-	-	-	-
Томский муниципальный район	20	12	49	23	...	...	-
Чаинский муниципальный район	-	-	-	-	-	-	-
Шегарский муниципальный район	-	-	...	...	-	...	-
<b>Городские округа Томской области</b>	-	-	-	-	-	-	-
город Томск	-	-	-	-	-	-	-
город Кедровый	-	-	-	-	-	-	-
город Стрежевой	-	-	-	-	-	-	-

<sup>1)</sup>Без учета микропредприятий.

**59. СТРУКТУРА ЧИСЛЕННОСТИ ПОСТОЯННЫХ РАБОТНИКОВ СЕЛЬСКОХОЗЯЙСТВЕННЫХ ОРГАНИЗАЦИЙ<sup>1)</sup> ПО УРОВНЮ ОБРАЗОВАНИЯ**  
(на 1 июля 2016 года; в процентах от общей численности постоянных работников)

	Работники, имеющие образование						
	высшее профессиональное (высшее)		среднее профессиональное (среднее специальное)		начальное профессиональное (профессионально-техническое)	среднее (полное) общее или основное общее	начальное общее или не имеют начального общего образования
	всего	в том числе сельскохозяйственное	всего	в том числе сельскохозяйственное			
1	2	3	4	5	6	7	
<b>Томская область</b>	<b>11,8</b>	<b>3,8</b>	<b>19,2</b>	<b>5,8</b>	<b>22,3</b>	<b>40,1</b>	<b>6,7</b>
<b>Муниципальные районы Томской области</b>	<b>11,8</b>	<b>3,8</b>	<b>19,2</b>	<b>5,8</b>	<b>22,3</b>	<b>40,1</b>	<b>6,7</b>
Александровский муниципальный район	-	-	-	-	-	-	-
Асиновский муниципальный район	9,0	...	15,1	4,8	31,7	30,8	13,5
Бакчарский муниципальный район	16,5	10,7	4,9	...	51,5	14,6	12,6
Верхнекетский муниципальный район	-	-	-	-	-	-	-
Зырянский муниципальный район	...	...	...	...	...	...	...
Каргасокский муниципальный район	-	-	-	-	-	-	-
Кожевниковский муниципальный район	9,6	4,1	9,3	4,0	24,8	48,2	8,1
Колпашевский муниципальный район	-	-	-	-	-	-	-
Кривошеинский муниципальный район	...	...	21,1	9,8	54,0	19,2	...

	Работники, имеющие образование						
	высшее профессиональное (высшее)		среднее профессиональное (среднее специальное)		начальное профессиональное (профессионально-техническое)	среднее (полное) общее или основное общее	начальное общее или не имеют начального общего образования
	всего	в том числе сельскохозяйственное	всего	в том числе сельскохозяйственное			
1	2	3	4	5	6	7	
Молчановский муниципальный район	-	-	-	-	-	-	-
Парабельский муниципальный район	-	-	-	-	-	-	-
Первомайский муниципальный район	3,2	2,3	45,8	...	22,2	24,1	...
Тегульдетский муниципальный район	-	-	-	-	-	-	-
Томский муниципальный район	16,4	4,1	23,7	4,5	12,6	45,2	...
Чаинский муниципальный район	...	...	...	...	...	...	...
Шегарский муниципальный район	...	...	11,4	10,9	...	41,1	...
<b>Городские округа Томской области</b>	-	-	-	-	-	-	-
город Томск	-	-	-	-	-	-	-
город Кедровый	-	-	-	-	-	-	-
город Стрежевой	-	-	-	-	-	-	-

<sup>1)</sup> Без учета микропредприятий и подсобных сельскохозяйственных предприятий несельскохозяйственных организаций.

**60. СТРУКТУРА ЧИСЛЕННОСТИ ПОСТОЯННЫХ РАБОТНИКОВ СЕЛЬСКОХОЗЯЙСТВЕННЫХ ОРГАНИЗАЦИЙ, НЕ ОТНОСЯЩИХСЯ  
К СУБЪЕКТАМ МАЛОГО ПРЕДПРИНИМАТЕЛЬСТВА, ПО УРОВНЮ ОБРАЗОВАНИЯ**  
(на 1 июля 2016 года; в процентах от общей численности постоянных работников)

	Работники, имеющие образование						
	высшее профессиональное (высшее)		среднее профессиональное (среднее специальное)		начальное профессиональное (профессионально-техническое)	среднее (полное) общее или основное общее	начальное общее или не имеют начального общего образования
	всего	в том числе сельскохозяйственное	всего	в том числе сельскохозяйственное			
1	2	3	4	5	6	7	
<b>Томская область</b>	<b>11,9</b>	<b>3,6</b>	<b>18,9</b>	<b>5,3</b>	<b>22,2</b>	<b>40,1</b>	<b>6,9</b>
<b>Муниципальные районы Томской области</b>	<b>11,9</b>	<b>3,6</b>	<b>18,9</b>	<b>5,3</b>	<b>22,2</b>	<b>40,1</b>	<b>6,9</b>
Александровский муниципальный район	-	-	-	-	-	-	-
Асиновский муниципальный район	...	...	...	...	...	...	...
Бакчарский муниципальный район	...	...	...	-	...	...	...
Верхнекетский муниципальный район	-	-	-	-	-	-	-
Зырянский муниципальный район	...	...	...	...	...	...	...
Каргасокский муниципальный район	-	-	-	-	-	-	-
Кожевниковский муниципальный район	7,8	4,1	8,8	3,4	27,3	46,1	10,0
Колпашевский муниципальный район	-	-	-	-	-	-	-
Кривошеинский муниципальный район	...	...	...	...	...	...	-

	Работники, имеющие образование						
	высшее профессиональное (высшее)		среднее профессиональное (среднее специальное)		начальное профессиональное (профессионально-техническое)	среднее (полное) общее или основное общее	начальное общее или не имеют начального общего образования
	всего	в том числе сельскохозяйственное	всего	в том числе сельскохозяйственное			
1	2	3	4	5	6	7	
Молчановский муниципальный район	-	-	-	-	-	-	-
Парабельский муниципальный район	-	-	-	-	-	-	-
Первомайский муниципальный район	...	...	...	...	...	...	-
Тегульдетский муниципальный район	-	-	-	-	-	-	-
Томский муниципальный район	16,3	3,7	22,6	3,6	12,5	46,4	...
Чаинский муниципальный район	...	...	...	...	...	...	...
Шегарский муниципальный район	...	...	...	...	...	...	...
<b>Городские округа Томской области</b>	-	-	-	-	-	-	-
город Томск	-	-	-	-	-	-	-
город Кедровый	-	-	-	-	-	-	-
город Стрежевой	-	-	-	-	-	-	-

**61. СТРУКТУРА ЧИСЛЕННОСТИ ПОСТОЯННЫХ РАБОТНИКОВ МАЛЫХ СЕЛЬСКОХОЗЯЙСТВЕННЫХ ПРЕДПРИЯТИЙ<sup>1)</sup>  
ПО УРОВНЮ ОБРАЗОВАНИЯ**

(на 1 июля 2016 года; в процентах от общей численности постоянных работников)

	Работники, имеющие образование						
	высшее профессиональное (высшее)		среднее профессиональное (среднее специальное)		начальное профессиональное (профессионально-техническое)	среднее (полное) общее или основное общее	начальное общее или не имеют начального общего образования
	всего	в том числе сельскохозяйственное	всего	в том числе сельскохозяйственное			
1	2	3	4	5	6	7	
<b>Томская область</b>	<b>10,9</b>	<b>4,6</b>	<b>20,3</b>	<b>8,6</b>	<b>23,2</b>	<b>40,4</b>	<b>5,2</b>
<b>Муниципальные районы Томской области</b>	<b>10,9</b>	<b>4,6</b>	<b>20,3</b>	<b>8,6</b>	<b>23,2</b>	<b>40,4</b>	<b>5,2</b>
Александровский муниципальный район	-	-	-	-	-	-	-
Асиновский муниципальный район	8,8	...	14,2	8,0	28,3	...	...
Бакчарский муниципальный район	...	...	...	...	...	...	...
Верхнекетский муниципальный район	-	-	-	-	-	-	-
Зырянский муниципальный район	...	...	...	-	...	...	-
Каргасокский муниципальный район	-	-	-	-	-	-	-
Кожевниковский муниципальный район	16,8	4,0	11,4	...	14,9	56,4	...
Колпашевский муниципальный район	-	-	-	-	-	-	-
Кривошеинский муниципальный район	...	...	...	...	...	...	...



	Работники, имеющие образование						
	высшее профессиональное (высшее)		среднее профессиональное (среднее специальное)		начальное профессиональное (профессионально-техническое)	среднее (полное) общее или основное общее	начальное общее или не имеют начального общего образования
	всего	в том числе сельскохозяйственное	всего	в том числе сельскохозяйственное			
1	2	3	4	5	6	7	
Молчановский муниципальный район	-	-	-	-	-	-	-
Парабельский муниципальный район	-	-	-	-	-	-	-
Первомайский муниципальный район	...	...	...	...	...	...	...
Тегульдетский муниципальный район	-	-	-	-	-	-	-
Томский муниципальный район	18,3	11,0	45,0	21,1	...	...	-
Чаинский муниципальный район	-	-	-	-	-	-	-
Шегарский муниципальный район	-	-	...	...	-	...	-
<b>Городские округа Томской области</b>	-	-	-	-	-	-	-
город Томск	-	-	-	-	-	-	-
город Кедровый	-	-	-	-	-	-	-
город Стрежевой	-	-	-	-	-	-	-

<sup>1)</sup> Без учета микропредприятий.

**62. ГРУППИРОВКА СЕЛЬСКОХОЗЯЙСТВЕННЫХ ОРГАНИЗАЦИЙ ПО ЧИСЛЕННОСТИ РАБОТНИКОВ<sup>1)</sup>**

(на 1 июля 2016 года)

	Сельскохозяйственные организации, имеющие численность работников, человек								
	до 16	16 - 50	51 - 100	101 - 250	251 - 400	401 - 800	801-1200	свыше 1200	Итого
	1	2	3	4	5	6	7	8	9
<b>Томская область</b>									
Число организаций, единиц	39	24	8	10	2	1	-	2	86
в процентах от общего числа организаций	45,3	27,9	9,3	11,6	2,3	1,2	-	2,3	100
Численность работников, человек	166	687	599	1783	...	...	-	...	8193
в процентах от общей численности работников	2,0	8,4	7,3	21,8	...	...	-	...	100
в среднем на одну организацию, человек	4	29	75	178	...	...	-	...	95
<b>Муниципальные районы Томской области</b>									
Число организаций, единиц	37	23	8	10	2	1	-	2	83
в процентах от общего числа организаций	44,6	27,7	9,6	12,0	2,4	1,2	-	2,4	100
Численность работников, человек	147	671	599	1783	...	...	-	...	8158
в процентах от общей численности работников	1,8	8,2	7,3	21,9	...	...	-	...	100
в среднем на одну организацию, человек	4	29	75	178	...	...	-	...	98
<b>Александровский муниципальный район</b>									
Число организаций, единиц	1	-	-	-	-	-	-	-	1
в процентах от общего числа организаций	100	-	-	-	-	-	-	-	100
Численность работников, человек	...	-	-	-	-	-	-	-	...
в процентах от общей численности работников	...	-	-	-	-	-	-	-	...
в среднем на одну организацию, человек	...	-	-	-	-	-	-	-	...
<b>Асиновский муниципальный район</b>									
Число организаций, единиц	-	2	1	-	1	-	-	-	4
в процентах от общего числа организаций	-	50,0	25,0	-	25,0	-	-	-	100
Численность работников, человек	-	...	...	-	...	-	-	-	387
в процентах от общей численности работников	-	...	...	-	...	-	-	-	100
в среднем на одну организацию, человек	-	...	...	-	...	-	-	-	97
<b>Бакcharский муниципальный район</b>									
Число организаций, единиц	-	3	1	-	-	-	-	-	4
в процентах от общего числа организаций	-	75,0	25,0	-	-	-	-	-	100
Численность работников, человек	-	91	...	-	-	-	-	-	155
в процентах от общей численности работников	-	58,7	...	-	-	-	-	-	100
в среднем на одну организацию, человек	-	30	...	-	-	-	-	-	39

	Сельскохозяйственные организации, имеющие численность работников, человек								
	до 16	16 - 50	51 - 100	101 - 250	251 - 400	401 - 800	801-1200	свыше 1200	Итого
	1	2	3	4	5	6	7	8	9
<b>Верхнекетский муниципальный район</b>									
Число организаций, единиц	-	-	-	-	-	-	-	-	-
в процентах от общего числа организаций	-	-	-	-	-	-	-	-	100
Численность работников, человек	-	-	-	-	-	-	-	-	-
в процентах от общей численности работников	-	-	-	-	-	-	-	-	100
в среднем на одну организацию, человек	-	-	-	-	-	-	-	-	-
<b>Зырянский муниципальный район</b>									
Число организаций, единиц	1	3	-	2	-	-	-	-	6
в процентах от общего числа организаций	16,7	50,0	-	33,3	-	-	-	-	100
Численность работников, человек	...	71	-	...	-	-	-	-	406
в процентах от общей численности работников	...	17,5	-	...	-	-	-	-	100
в среднем на одну организацию, человек	...	24	-	...	-	-	-	-	68
<b>Каргасокский муниципальный район</b>									
Число организаций, единиц	-	-	-	-	-	-	-	-	-
в процентах от общего числа организаций	-	-	-	-	-	-	-	-	100
Численность работников, человек	-	-	-	-	-	-	-	-	-
в процентах от общей численности работников	-	-	-	-	-	-	-	-	100
в среднем на одну организацию, человек	-	-	-	-	-	-	-	-	-
<b>Кожевниковский муниципальный район</b>									
Число организаций, единиц	8	4	2	2	-	1	-	-	17
в процентах от общего числа организаций	47,1	23,5	11,8	11,8	-	5,9	-	-	100
Численность работников, человек	45	125	...	...	-	...	-	-	1193
в процентах от общей численности работников	3,8	10,5	...	...	-	...	-	-	100
в среднем на одну организацию, человек	6	31	...	...	-	...	-	-	70
<b>Колпашевский муниципальный район</b>									
Число организаций, единиц	3	-	-	-	-	-	-	-	3
в процентах от общего числа организаций	100	-	-	-	-	-	-	-	100
Численность работников, человек	3	-	-	-	-	-	-	-	3
в процентах от общей численности работников	100	-	-	-	-	-	-	-	100
в среднем на одну организацию, человек	1	-	-	-	-	-	-	-	1

	Сельскохозяйственные организации, имеющие численность работников, человек								
	до 16	16 - 50	51 - 100	101 - 250	251 - 400	401 - 800	801-1200	свыше 1200	Итого
	1	2	3	4	5	6	7	8	9
<b>Кривошеинский муниципальный район</b>									
Число организаций, единиц	-	1	1	-	1	-	-	-	3
в процентах от общего числа организаций	-	33,3	33,3	-	33,3	-	-	-	100
Численность работников, человек	-	...	...	-	...	-	-	-	336
в процентах от общей численности работников	-	...	...	-	...	-	-	-	100
в среднем на одну организацию, человек	-	...	...	-	...	-	-	-	112
<b>Молчановский муниципальный район</b>									
Число организаций, единиц	2	-	-	-	-	-	-	-	2
в процентах от общего числа организаций	100	-	-	-	-	-	-	-	100
Численность работников, человек	...	-	-	-	-	-	-	-	...
в процентах от общей численности работников	...	-	-	-	-	-	-	-	...
в среднем на одну организацию, человек	...	-	-	-	-	-	-	-	...
<b>Парабельский муниципальный район</b>									
Число организаций, единиц	-	-	-	-	-	-	-	-	-
в процентах от общего числа организаций	-	-	-	-	-	-	-	-	100
Численность работников, человек	-	-	-	-	-	-	-	-	-
в процентах от общей численности работников	-	-	-	-	-	-	-	-	100
в среднем на одну организацию, человек	-	-	-	-	-	-	-	-	-
<b>Первомайский муниципальный район</b>									
Число организаций, единиц	4	3	-	1	-	-	-	-	8
в процентах от общего числа организаций	50,0	37,5	-	12,5	-	-	-	-	100
Численность работников, человек	22	93	-	...	-	-	-	-	324
в процентах от общей численности работников	6,8	28,7	-	...	-	-	-	-	100
в среднем на одну организацию, человек	6	31	-	...	-	-	-	-	41
<b>Тегульдетский муниципальный район</b>									
Число организаций, единиц	-	-	-	-	-	-	-	-	-
в процентах от общего числа организаций	-	-	-	-	-	-	-	-	100
Численность работников, человек	-	-	-	-	-	-	-	-	-
в процентах от общей численности работников	-	-	-	-	-	-	-	-	100
в среднем на одну организацию, человек	-	-	-	-	-	-	-	-	-

	Сельскохозяйственные организации, имеющие численность работников, человек								
	до 16	16 - 50	51 - 100	101 - 250	251 - 400	401 - 800	801-1200	свыше 1200	Итого
	1	2	3	4	5	6	7	8	9
<b>Томский муниципальный район</b>									
Число организаций, единиц	16	6	2	4	-	-	-	2	30
в процентах от общего числа организаций	53,3	20,0	6,7	13,3	-	-	-	6,7	100
Численность работников, человек	64	169	...	647	-	-	-	...	5014
в процентах от общей численности работников	1,3	3,4	...	12,9	-	-	-	...	100
в среднем на одну организацию, человек	4	28	...	162	-	-	-	...	167
<b>Чаинский муниципальный район</b>									
Число организаций, единиц	1	1	-	-	-	-	-	-	2
в процентах от общего числа организаций	50,0	50,0	-	-	-	-	-	-	100
Численность работников, человек	...	...	-	-	-	-	-	-	...
в процентах от общей численности работников	...	...	-	-	-	-	-	-	...
в среднем на одну организацию, человек	...	...	-	-	-	-	-	-	...
<b>Шегарский муниципальный район</b>									
Число организаций, единиц	1	-	1	1	-	-	-	-	3
в процентах от общего числа организаций	33,3	-	33,3	33,3	-	-	-	-	100
Численность работников, человек	...	-	...	...	-	-	-	-	288
в процентах от общей численности работников	...	-	...	...	-	-	-	-	100
в среднем на одну организацию, человек	...	-	...	...	-	-	-	-	96
<b>Городские округа Томской области</b>									
Число организаций, единиц	2	1	-	-	-	-	-	-	3
в процентах от общего числа организаций	66,7	33,3	-	-	-	-	-	-	100
Численность работников, человек	...	...	-	-	-	-	-	-	35
в процентах от общей численности работников	...	...	-	-	-	-	-	-	100
в среднем на одну организацию, человек	...	...	-	-	-	-	-	-	12
<b>город Томск</b>									
Число организаций, единиц	2	1	-	-	-	-	-	-	3
в процентах от общего числа организаций	66,7	33,3	-	-	-	-	-	-	100
Численность работников, человек	...	...	-	-	-	-	-	-	35
в процентах от общей численности работников	...	...	-	-	-	-	-	-	100
в среднем на одну организацию, человек	...	...	-	-	-	-	-	-	12

	Сельскохозяйственные организации, имеющие численность работников, человек								
	до 16	16 - 50	51 - 100	101 - 250	251 - 400	401 - 800	801-1200	свыше 1200	Итого
	1	2	3	4	5	6	7	8	9
<b>город Кедровый</b>									
Число организаций, единиц	-	-	-	-	-	-	-	-	-
в процентах от общего числа организаций	-	-	-	-	-	-	-	-	100
Численность работников, человек	-	-	-	-	-	-	-	-	-
в процентах от общей численности работников	-	-	-	-	-	-	-	-	100
в среднем на одну организацию, человек	-	-	-	-	-	-	-	-	-
<b>город Стрежевой</b>									
Число организаций, единиц	-	-	-	-	-	-	-	-	-
в процентах от общего числа организаций	-	-	-	-	-	-	-	-	100
Численность работников, человек	-	-	-	-	-	-	-	-	-
в процентах от общей численности работников	-	-	-	-	-	-	-	-	100
в среднем на одну организацию, человек	-	-	-	-	-	-	-	-	-

<sup>1)</sup>Без учета подсобных сельскохозяйственных предприятий несельскохозяйственных организаций.



**ТРУДОВЫЕ РЕСУРСЫ  
КРЕСТЬЯНСКИХ (ФЕРМЕРСКИХ)  
ХОЗЯЙСТВ И ИНДИВИДУАЛЬНЫХ  
ПРЕДПРИНИМАТЕЛЕЙ**

**63. СРЕДНЕГОДОВАЯ ЧИСЛЕННОСТЬ ВСЕХ РАБОТНИКОВ КРЕСТЬЯНСКИХ (ФЕРМЕРСКИХ) ХОЗЯЙСТВ И  
ИНДИВИДУАЛЬНЫХ ПРЕДПРИНИМАТЕЛЕЙ В 2015 ГОДУ**  
(человек)

	Крестьянские (фермерские) хозяйства и индивидуальные предприниматели - всего	в том числе			индивидуальные предприниматели
		крестьянские (фермерские) хозяйства	из них		
			юридические лица	главы крестьянских (фермерских) хозяйств	
1	2	3	4	5	
<b>Томская область</b>	<b>1131</b>	<b>896</b>	<b>279</b>	<b>617</b>	<b>235</b>
<b>Муниципальные районы Томской области</b>	<b>1010</b>	<b>869</b>	<b>279</b>	<b>590</b>	<b>141</b>
Александровский муниципальный район	9	...	-	...	7
Асиновский муниципальный район	53	45	...	36	8
Бакчарский муниципальный район	91	90	-	90	...
Верхнекетский муниципальный район	4	4	...	...	-
Зырянский муниципальный район	84	...	...	-	54
Каргасокский муниципальный район	24	21	-	21	...
Кожевниковский муниципальный район	218	214	193	21	4
Колпашевский муниципальный район	30	26	-	26	...
Кривошеинский муниципальный район	35	31	...	30	4



	Крестьянские (фермерские) хозяйства и индивидуальные предприниматели - всего	в том числе			
		крестьянские (фермерские) хозяйства	из них		индивидуальные предприниматели
			юридические лица	главы крестьянских (фермерских) хозяйств	
	1	2	3	4	5
Молчановский муниципальный район	44	41	6	35	3
Парабельский муниципальный район	...	...	...	-	-
Первомайский муниципальный район	30	18	...	15	12
Тегульдетский муниципальный район	9	...	-	...	...
Томский муниципальный район	256	244	35	209	12
Чаинский муниципальный район	69	43	-	43	26
Шегарский муниципальный район	53	53	-	53	-
<b>Городские округа Томской области</b>	<b>121</b>	<b>27</b>	<b>-</b>	<b>27</b>	<b>94</b>
город Томск	29	26	-	26	...
город Кедровый	-	-	-	-	-
город Стрежевой	...	-	-	-	...

**64. СРЕДНЕГОДОВАЯ ЧИСЛЕННОСТЬ РАБОТНИКОВ, ЗАНЯТЫХ В СЕЛЬСКОХОЗЯЙСТВЕННОМ ПРОИЗВОДСТВЕ  
КРЕСТЬЯНСКИХ (ФЕРМЕРСКИХ) ХОЗЯЙСТВ И ИНДИВИДУАЛЬНЫХ ПРЕДПРИНИМАТЕЛЕЙ В 2015 ГОДУ**  
(человек)

	Крестьянские (фермерские) хозяйства и индивидуальные предприниматели - всего	в том числе			
		крестьянские (фермерские) хозяйства	из них		индивидуальные предприниматели
			юридические лица	главы крестьянских (фермерских) хозяйств	
	1	2	3	4	5
<b>Томская область</b>	<b>1061</b>	<b>853</b>	<b>271</b>	<b>582</b>	<b>208</b>
<b>Муниципальные районы Томской области</b>	<b>965</b>	<b>826</b>	<b>271</b>	<b>555</b>	<b>139</b>
Александровский муниципальный район	9	...	-	...	7
Асиновский муниципальный район	46	38	...	36	8
Бакчарский муниципальный район	73	72	-	72	...
Верхнекетский муниципальный район	4	4	...	...	-
Зырянский муниципальный район	83	...	...	-	53
Каргасокский муниципальный район	23	20	-	20	...
Кожевниковский муниципальный район	218	214	193	21	4
Колпашевский муниципальный район	30	26	-	26	...
Кривошеинский муниципальный район	35	31	...	30	4

	Крестьянские (фермерские) хозяйства и индивидуальные предприниматели - всего	в том числе			
		крестьянские (фермерские) хозяйства	из них		индивидуальные предприниматели
			юридические лица	главы крестьянских (фермерских) хозяйств	
	1	2	3	4	5
Молчановский муниципальный район	44	41	6	35	3
Парабельский муниципальный район	...	...	...	-	-
Первомайский муниципальный район	29	18	...	15	11
Тегульдетский муниципальный район	9	...	-	...	...
Томский муниципальный район	246	234	34	200	12
Чаинский муниципальный район	65	39	-	39	26
Шегарский муниципальный район	50	50	-	50	-
<b>Городские округа Томской области</b>	<b>96</b>	<b>27</b>	<b>-</b>	<b>27</b>	<b>69</b>
город Томск	29	26	-	26	...
город Кедровый	-	-	-	-	-
город Стрежевой	...	-	-	-	...

**65. ЧИСЛЕННОСТЬ РАБОТНИКОВ КРЕСТЬЯНСКИХ (ФЕРМЕРСКИХ) ХОЗЯЙСТВ И ИНДИВИДУАЛЬНЫХ ПРЕДПРИНИМАТЕЛЕЙ**  
(на 1 июля 2016 года; человек)

	Численность работников - всего	из них занятых в сельскохозяйственном производстве		в том числе						В среднем в расчете на 1 хозяйство, осуществлявшее сельскохозяйственную деятельность в I полугодии 2016 года	
		всего	в процентах от общей численности работников	члены КФХ (включая главу хозяйства), индивидуальные предприниматели	члены семей глав хозяйств, не зарегистрированные как члены КФХ, помогающие члены семей индивидуальных предпринимателей	наемные работники, занятые на постоянной основе		временные и сезонные работники		Численность всех работников хозяйства	из них занятых в сельскохозяйственном производстве
						всего	в процентах от численности работников, занятых в сельскохозяйственном производстве	всего	в процентах от численности работников, занятых в сельскохозяйственном производстве		
	1	2	3	4	5	6	7	8	9	10	11
<b>Томская область</b>	<b>1599</b>	<b>1554</b>	<b>97,2</b>	<b>436</b>	<b>322</b>	<b>632</b>	<b>40,7</b>	<b>164</b>	<b>10,6</b>	<b>4</b>	<b>4</b>
<b>Муниципальные районы Томской области</b>	<b>1454</b>	<b>1409</b>	<b>96,9</b>	<b>421</b>	<b>298</b>	<b>538</b>	<b>38,2</b>	<b>152</b>	<b>10,8</b>	<b>4</b>	<b>4</b>
Александровский муниципальный район	11	11	100	3	...	...	...	...	...	4	4
Асиновский муниципальный район	89	88	98,9	24	23	26	29,5	15	17,0	4	4
Бакчарский муниципальный район	89	84	94,4	24	8	52	61,9	-	-	4	4
Верхнекетский муниципальный район	7	7	100	4	...	...	...	-	-	2	2
Зырянский муниципальный район	214	213	99,5	79	53	59	27,7	22	10,3	5	5
Каргасокский муниципальный район	31	31	100	12	15	-	-	4	12,9	2	2
Кожевниковский муниципальный район	261	261	100	24	5	191	73,2	41	15,7	10	10

Продолжение табл. 65

	Численность работников - всего	из них занятых в сельскохозяйственном производстве		в том числе						В среднем в расчете на 1 хозяйство, осуществлявшее сельскохозяйственную деятельность в I полугодии 2016 года	
		всего	в процентах от общей численности работников	члены КФХ (включая главу хозяйства), индивидуальные предприниматели	члены семей глав хозяйств, не зарегистрированные как члены КФХ, помогающие члены семей индивидуальных предпринимателей	наемные работники, занятые на постоянной основе		временные и сезонные работники		Численность всех работников хозяйства	из них занятых в сельскохозяйственном производстве
						всего	в процентах от численности работников, занятых в сельскохозяйственном производстве	всего	в процентах от численности работников, занятых в сельскохозяйственном производстве		
1	2	3	4	5	6	7	8	9	10	11	
Колпашевский муниципальный район	46	46	100	19	9	17	37,0	...	...	3	3
Кривошеинский муниципальный район	36	36	100	20	9	7	19,4	-	-	2	2
Молчановский муниципальный район	69	68	98,6	23	17	16	23,5	12	17,6	3	3
Парабельский муниципальный район	...	...	...	...	-	-	-	-	-	...	...
Первомайский муниципальный район	48	46	95,8	18	7	15	32,6	...	...	3	3
Тегульдетский муниципальный район	20	20	100	5	...	...	...	...	...	4	4
Томский муниципальный район	328	298	90,9	113	86	68	22,8	31	10,4	4	4
Чаинский муниципальный район	72	72	100	20	13	34	47,2	5	6,9	4	4
Шегарский муниципальный район	132	127	96,2	32	45	45	35,4	...	...	4	4

Продолжение табл. 65

	Численность работников - всего	из них занятых в сельскохозяйственном производстве		в том числе						В среднем в расчете на 1 хозяйство, осуществлявшее сельскохозяйственную деятельность в I полугодии 2016 года	
		всего	в процентах от общей численности работников	члены КФХ (включая главу хозяйства), индивидуальные предприниматели	члены семей глав хозяйств, не зарегистрированные как члены КФХ, помогающие члены семей индивидуальных предпринимателей	наемные работники, занятые на постоянной основе		временные и сезонные работники		Численность всех работников хозяйства	из них занятых в сельскохозяйственном производстве
						всего	в процентах от численности работников, занятых в сельскохозяйственном производстве	всего	в процентах от численности работников, занятых в сельскохозяйственном производстве		
	1	2	3	4	5	6	7	8	9	10	11
<b>Городские округа Томской области</b>	<b>145</b>	<b>145</b>	<b>100</b>	<b>15</b>	<b>24</b>	<b>94</b>	<b>64,8</b>	<b>12</b>	<b>8,3</b>	<b>10</b>	<b>10</b>
город Томск	50	50	100	11	24	10	20,0	...	...	5	5
город Кедровый	-	-	-	-	-	-	-	-	-	-	-
город Стрежевой	...	...	...	...	-	...	...	...	...	...	...

**66. ЧИСЛЕННОСТЬ РАБОТНИКОВ КРЕСТЬЯНСКИХ (ФЕРМЕРСКИХ) ХОЗЯЙСТВ**

(на 1 июля 2016 года; человек)

	Численность работников - всего	из них занятых в сельскохозяйственном производстве		в том числе						В среднем в расчете на 1 хозяйство, осуществлявшее сельскохозяйственную деятельность в I полугодии 2016 года	
		всего	в процентах от общей численности работников	члены КФХ (включая главу хозяйства)	члены семей глав хозяйств, не зарегистрированные как члены КФХ	наемные работники, занятые на постоянной основе		временные и сезонные работники		Численность всех работников хозяйства	из них занятых в сельскохозяйственном производстве
						всего	в процентах от численности работников, занятых в сельскохозяйственном производстве	всего	в процентах от численности работников, занятых в сельскохозяйственном производстве		
1	2	3	4	5	6	7	8	9	10	11	
<b>Томская область</b>	<b>1245</b>	<b>1202</b>	<b>96,5</b>	<b>351</b>	<b>246</b>	<b>490</b>	<b>40,8</b>	<b>115</b>	<b>9,6</b>	<b>4</b>	<b>4</b>
<b>Муниципальные районы Томской области</b>	<b>1207</b>	<b>1164</b>	<b>96,4</b>	<b>341</b>	<b>229</b>	<b>481</b>	<b>41,3</b>	<b>113</b>	<b>9,7</b>	<b>4</b>	<b>4</b>
Александровский муниципальный район	...	...	...	...	...	-	-	-	-	...	...
Асиновский муниципальный район	76	75	98,7	19	19	24	32,0	13	17,3	4	4
Бакчарский муниципальный район	89	84	94,4	24	8	52	61,9	-	-	4	4
Верхнекетский муниципальный район	7	7	100	4	...	...	...	-	-	2	2
Зырянский муниципальный район	...	...	...	...	...	...	...	...	...	...	...
Каргасокский муниципальный район	28	28	100	10	14	-	-	4	14,3	3	3
Кожевниковский муниципальный район	255	255	100	21	4	189	74,1	41	16,1	12	12
Колпашевский муниципальный район	40	40	100	16	6	17	42,5	...	...	3	3

	Численность работников - всего	из них занятых в сельскохозяйственном производстве		в том числе						В среднем в расчете на 1 хозяйство, осуществлявшее сельскохозяйственную деятельность в I полугодии 2016 года	
		всего	в процентах от общей численности работников	члены КФХ (включая главу хозяйства)	члены семей глав хозяйств, не зарегистрированные как члены КФХ	наемные работники, занятые на постоянной основе		временные и сезонные работники		Численность всех работников хозяйства	из них занятых в сельскохозяйственном производстве
						всего	в процентах от численности работников, занятых в сельскохозяйственном производстве	всего	в процентах от численности работников, занятых в сельскохозяйственном производстве		
	1	2	3	4	5	6	7	8	9	10	11
Кривошеинский муниципальный район	32	32	100	17	8	7	21,9	-	-	2	2
Молчановский муниципальный район	64	63	98,4	20	17	15	23,8	11	17,5	3	3
Парабельский муниципальный район	...	...	...	...	-	-	-	-	-	...	...
Первомайский муниципальный район	32	31	96,9	11	...	13	41,9	...	...	4	3
Тегульдетский муниципальный район	8	8	100	3	...	...	...	-	-	3	3
Томский муниципальный район	314	284	90,4	107	82	64	22,5	31	10,9	4	4
Чаинский муниципальный район	48	48	100	17	12	16	33,3	3	6,3	3	3
Шегарский муниципальный район	132	127	96,2	32	45	45	35,4	...	...	4	4
<b>Городские округа Томской области</b>	<b>38</b>	<b>38</b>	<b>100</b>	<b>10</b>	<b>17</b>	<b>9</b>	<b>23,7</b>	<b>...</b>	<b>...</b>	<b>4</b>	<b>4</b>
город Томск	35	35	100	8	17	8	22,9	...	...	4	4
город Кедровый	-	-	-	-	-	-	-	-	-	-	-
город Стрежевой	-	-	-	-	-	-	-	-	-	-	-



**67. ЧИСЛЕННОСТЬ РАБОТНИКОВ ИНДИВИДУАЛЬНЫХ ПРЕДПРИНИМАТЕЛЕЙ**

(на 1 июля 2016 года; человек)

	Численность работников - всего	из них занятых в сельскохозяйственном производстве		в том числе						В среднем в расчете на 1 хозяйство, осуществлявшее сельскохозяйственную деятельность в I полугодии 2016 года	
		всего	в процентах от общей численности работников	индивидуальные предприниматели	помогающие члены семей индивидуальных предпринимателей	наемные работники, занятые на постоянной основе		временные и сезонные работники		Численность всех работников хозяйства	из них занятых в сельскохозяйственном производстве
						всего	в процентах от численности работников, занятых в сельскохозяйственном производстве	всего	в процентах от численности работников, занятых в сельскохозяйственном производстве		
	1	2	3	4	5	6	7	8	9	10	11
<b>Томская область</b>	<b>354</b>	<b>352</b>	<b>99,4</b>	<b>85</b>	<b>76</b>	<b>142</b>	<b>40,3</b>	<b>49</b>	<b>13,9</b>	<b>4</b>	<b>4</b>
<b>Муниципальные районы Томской области</b>	<b>247</b>	<b>245</b>	<b>99,2</b>	<b>80</b>	<b>69</b>	<b>57</b>	<b>23,3</b>	<b>39</b>	<b>15,9</b>	<b>3</b>	<b>3</b>
Александровский муниципальный район	...	...	...	...	-	...	...	...	...	...	...
Асиновский муниципальный район	13	13	100	5	...	...	...	...	...	3	3
Бакчарский муниципальный район	-	-	-	-	-	-	-	-	-	-	-
Верхнекетский муниципальный район	-	-	-	-	-	-	-	-	-	-	-
Зырянский муниципальный район	137	136	99,3	42	49	25	18,4	20	14,7	3	3
Каргасокский муниципальный район	...	...	...	...	...	-	-	-	-	...	...
Кожевниковский муниципальный район	6	6	100	3	...	...	...	-	-	2	2
Колпашевский муниципальный район	6	6	100	3	...	-	-	-	-	2	2

Продолжение табл. 67

	Численность работников - всего	из них занятых в сельскохозяйственном производстве		в том числе						В среднем в расчете на 1 хозяйство, осуществлявшее сельскохозяйственную деятельность в I полугодии 2016 года	
		всего	в процентах от общей численности работников	индивидуальные предприниматели	помогающие члены семей индивидуальных предпринимателей	наемные работники, занятые на постоянной основе		временные и сезонные работники		Численность всех работников хозяйства	из них занятых в сельскохозяйственном производстве
						всего	в процентах от численности работников, занятых в сельскохозяйственном производстве	всего	в процентах от численности работников, занятых в сельскохозяйственном производстве		
	1	2	3	4	5	6	7	8	9	10	11
Кривошеинский муниципальный район	4	4	100	3	...	-	-	-	-	1	1
Молчановский муниципальный район	5	5	100	3	-	...	...	...	...	2	2
Парабельский муниципальный район	-	-	-	-	-	-	-	-	-	-	-
Первомайский муниципальный район	16	15	93,8	7	...	...	...	...	...	2	2
Тегульдетский муниципальный район	...	...	...	...	...	-	-	...	...	...	...
Томский муниципальный район	14	14	100	6	4	...	...	-	-	2	2
Чаинский муниципальный район	24	24	100	3	...	...	...	...	...	8	8
Шегарский муниципальный район	-	-	-	-	-	-	-	-	-	-	-
<b>Городские округа Томской области</b>	<b>107</b>	<b>107</b>	<b>100</b>	<b>5</b>	...	<b>85</b>	<b>79,4</b>	...	...	<b>21</b>	<b>21</b>
город Томск	15	15	100	3	...	...	...	...	...	5	5
город Кедровый	-	-	-	-	-	-	-	-	-	-	-
город Стрежевой	...	...	...	...	-	...	...	...	...	...	...

### 68. РАСПРЕДЕЛЕНИЕ ЧИСЛЕННОСТИ ГЛАВ КРЕСТЬЯНСКИХ (ФЕРМЕРСКИХ) ХОЗЯЙСТВ И ИНДИВИДУАЛЬНЫХ ПРЕДПРИНИМАТЕЛЕЙ ПО ПОЛУ И ВОЗРАСТУ

(на 1 июля 2016 года; человек)

	Главы крестьянских (фермерских) хозяйств и индивидуальные предприниматели				в том числе								В процентах от общей численности глав КФХ и индивидуальных предпринимателей	
	всего	в том числе в возрасте, лет			всего	мужчины			всего	женщины			мужчины	женщины
		в том числе в возрасте, лет				в том числе в возрасте, лет				в том числе в возрасте, лет				
		до 29	29-49	50 и более		до 29	29-49	50 и более		до 29	29-49	50 и более		
1	2	3	4	5	6	7	8	9	10	11	12	13	14	
<b>Томская область</b>	<b>367</b>	<b>37</b>	<b>205</b>	<b>125</b>	<b>262</b>	<b>29</b>	<b>131</b>	<b>102</b>	<b>105</b>	<b>8</b>	<b>74</b>	<b>23</b>	<b>71,4</b>	<b>28,6</b>
<b>Муниципальные районы Томской области</b>	<b>352</b>	<b>36</b>	<b>198</b>	<b>118</b>	<b>251</b>	<b>28</b>	<b>126</b>	<b>97</b>	<b>101</b>	<b>8</b>	<b>72</b>	<b>21</b>	<b>71,3</b>	<b>28,7</b>
Александровский муниципальный район	3	-	...	...	...	-	...	...	...	-	...	-	...	...
Асиновский муниципальный район	23	...	13	8	14	...	5	7	9	-	8	...	60,9	39,1
Бакчарский муниципальный район	22	3	13	6	16	3	7	6	6	-	6	-	72,7	27,3
Верхнекетский муниципальный район	3	-	...	...	...	-	-	...	...	-	...	...	...	...
Зырянский муниципальный район	46	6	26	14	40	5	22	13	6	...	4	...	87,0	13,0
Каргасокский муниципальный район	13	-	7	6	10	-	5	5	3	-	...	...	76,9	23,1
Кожевниковский муниципальный район	25	...	14	9	15	...	9	4	10	-	5	5	60,0	40,0
Колпашевский муниципальный район	16	3	8	5	7	...	3	...	9	...	5	3	43,8	56,3
Кривошеинский муниципальный район	20	...	15	4	11	...	7	3	9	-	8	...	55,0	45,0

	Главы крестьянских (фермерских) хозяйств и индивидуальные предприниматели				в том числе								В процентах от общей численности глав КФХ и индивидуальных предпринимателей	
	всево	в том числе в возрасте, лет			всево	мужчины			всево	женщины			мужчины	женщины
		в том числе в возрасте, лет				в том числе в возрасте, лет				в том числе в возрасте, лет				
		до 29	29-49	50 и более		до 29	29-49	50 и более		до 29	29-49	50 и более		
1	2	3	4	5	6	7	8	9	10	11	12	13	14	
Молчановский муниципальный район	23	...	14	8	16	-	9	7	7	...	5	...	69,6	30,4
Парабельский муниципальный район	...	-	-	...	...	-	-	...	-	-	-	-	...	-
Первомайский муниципальный район	16	3	11	...	9	3	5	...	7	-	6	...	56,3	43,8
Тегульдетский муниципальный район	5	-	...	3	...	-	-	...	4	-	...	...	...	80,0
Томский муниципальный район	84	5	41	38	67	3	29	35	17	...	12	3	79,8	20,2
Чаинский муниципальный район	19	...	10	7	18	...	9	7	...	-	...	-	94,7	...
Шегарский муниципальный район	33	8	21	4	23	5	15	3	10	3	6	...	69,7	30,3
<b>Городские округа Томской области</b>	<b>15</b>	<b>...</b>	<b>7</b>	<b>7</b>	<b>11</b>	<b>...</b>	<b>5</b>	<b>5</b>	<b>4</b>	<b>-</b>	<b>...</b>	<b>...</b>	<b>73,3</b>	<b>26,7</b>
город Томск	11	...	7	3	8	...	5	...	3	-	...	...	72,7	27,3
город Кедровый	-	-	-	-	-	-	-	-	-	-	-	-	-	-
город Стрежевой	...	-	-	...	...	-	-	...	-	-	-	-	...	-

**69. РАСПРЕДЕЛЕНИЕ ЧИСЛЕННОСТИ ГЛАВ КРЕСТЬЯНСКИХ (ФЕРМЕРСКИХ) ХОЗЯЙСТВ И ИНДИВИДУАЛЬНЫХ ПРЕДПРИНИМАТЕЛЕЙ  
ПО УРОВНЮ ОБРАЗОВАНИЯ**  
(на 1 июля 2016 года; человек)

	Главы крестьянских (фермерских) хо- зяйств и индивиду- альные предприни- матели - всего	в том числе имеющие образование						начальное общее или не имеют начального обще- го образования
		высшее профессиональное (высшее)		среднее профессиональное (среднее специальное)		начальное про- фессиональное (профессиональ- но-техническое)	среднее (полное) общее или основное общее	
		всего	в том числе сель- скохозяйственное	всего	в том числе сель- скохозяйственное			
1	2	3	4	5	6	7	8	
<b>Томская область</b>	<b>367</b>	<b>119</b>	<b>38</b>	<b>147</b>	<b>39</b>	<b>16</b>	<b>82</b>	<b>3</b>
<b>Муниципальные районы Томской области</b>	<b>352</b>	<b>112</b>	<b>38</b>	<b>144</b>	<b>37</b>	<b>15</b>	<b>78</b>	<b>3</b>
Александровский муниципальный район	3	-	-	...	...	-	...	-
Асиновский муниципальный район	23	6	3	9	4	...	6	-
Бакчарский муниципальный район	22	6	...	13	5	...	-	...
Верхнекетский муниципальный район	3	-	-	...	-	...	...	-
Зырянский муниципальный район	46	11	6	17	6	3	14	...
Каргасокский муниципальный район	13	4	...	6	-	...	...	-
Кожевниковский муниципальный район	25	17	9	7	3	-	...	-
Колпашевский муниципальный район	16	4	...	9	...	-	3	-
Кривошеинский муниципальный район	20	...	-	11	...	...	5	-

	Главы крестьянских (фермерских) хозяйств и индивидуальные предприниматели - всего	в том числе имеющие образование						
		высшее профессиональное (высшее)		среднее профессиональное (среднее специальное)		начальное профессиональное (профессионально-техническое)	среднее (полное) общее или основное общее	начальное общее или не имеют начального общего образования
		всего	в том числе сельскохозяйственное	всего	в том числе сельскохозяйственное			
1	2	3	4	5	6	7	8	
Молчановский муниципальный район	23	4	...	11	5	-	8	-
Парабельский муниципальный район	...	...	-	-	-	-	-	-
Первомайский муниципальный район	16	6	...	6	-	...	...	-
Тегульдетский муниципальный район	5	...	-	-	-	-	4	-
Томский муниципальный район	84	38	7	29	4	...	16	-
Чаинский муниципальный район	19	...	...	6	...	...	10	-
Шегарский муниципальный район	33	10	3	17	4	-	5	...
<b>Городские округа Томской области</b>	<b>15</b>	<b>7</b>	-	<b>3</b>	...	...	<b>4</b>	-
город Томск	11	5	-	3	...	-	3	-
город Кедровый	-	-	-	-	-	-	-	-
город Стрежевой	...	-	-	-	-	-	...	-

**70. СТРУКТУРА ЧИСЛЕННОСТИ ГЛАВ КРЕСТЬЯНСКИХ (ФЕРМЕРСКИХ) ХОЗЯЙСТВ И ИНДИВИДУАЛЬНЫХ ПРЕДПРИНИМАТЕЛЕЙ  
ПО ПОЛУ И ВОЗРАСТУ**

(на 1 июля 2016 года; в процентах от общей численности глав крестьянских (фермерских) хозяйств и индивидуальных предпринимателей)

	Главы крестьянских (фермерских) хозяйств и индивидуальные предприниматели в возрасте, лет			в том числе					
				мужчины в возрасте, лет			женщины в возрасте, лет		
	до 29	29-49	50 и более	до 29	29-49	50 и более	до 29	29-49	50 и более
	1	2	3	4	5	6	7	8	9
<b>Томская область</b>	<b>10,1</b>	<b>55,9</b>	<b>34,1</b>	<b>7,9</b>	<b>35,7</b>	<b>27,8</b>	<b>2,2</b>	<b>20,2</b>	<b>6,3</b>
<b>Муниципальные районы Томской области</b>	<b>10,2</b>	<b>56,3</b>	<b>33,5</b>	<b>8,0</b>	<b>35,8</b>	<b>27,6</b>	<b>2,3</b>	<b>20,5</b>	<b>6,0</b>
Александровский муниципальный район	-	...	...	-	...	...	-	...	-
Асиновский муниципальный район	...	56,5	34,8	...	21,7	30,4	-	34,8	...
Бакчарский муниципальный район	13,6	59,1	27,3	13,6	31,8	27,3	-	27,3	-
Верхнекетский муниципальный район	-	...	...	-	-	...	-	...	...
Зырянский муниципальный район	13,0	56,5	30,4	10,9	47,8	28,3	...	8,7	...
Каргасокский муниципальный район	-	53,8	46,2	-	38,5	38,5	-	...	...
Кожевниковский муниципальный район	...	56,0	36,0	...	36,0	16,0	-	20,0	20,0
Колпашевский муниципальный район	18,8	50,0	31,3	...	18,8	...	...	31,3	18,8
Кривошеинский муниципальный район	...	75,0	20,0	...	35,0	15,0	-	40,0	...

	Главы крестьянских (фермерских) хозяйств и индивидуальные предприниматели в возрасте, лет			в том числе					
				мужчины в возрасте, лет			женщины в возрасте, лет		
	до 29	29-49	50 и более	до 29	29-49	50 и более	до 29	29-49	50 и более
	1	2	3	4	5	6	7	8	9
Молчановский муниципальный район	...	60,9	34,8	-	39,1	30,4	...	21,7	...
Парабельский муниципальный район	-	-	...	-	-	...	-	-	-
Первомайский муниципальный район	18,8	68,8	...	18,8	31,3	...	-	37,5	...
Тегульдетский муниципальный район	-	...	60,0	-	-	...	-	...	...
Томский муниципальный район	6,0	48,8	45,2	3,6	34,5	41,7	...	14,3	3,6
Чаинский муниципальный район	...	52,6	36,8	...	47,4	36,8	-	...	-
Шегарский муниципальный район	24,2	63,6	12,1	15,2	45,5	9,1	9,1	18,2	...
<b>Городские округа Томской области</b>	...	<b>46,7</b>	<b>46,7</b>	...	<b>33,3</b>	<b>33,3</b>	-	...	...
город Томск	...	63,6	27,3	...	45,5	...	-	...	...
город Кедровый	-	-	-	-	-	-	-	-	-
город Стрежевой	-	-	...	-	-	...	-	-	-



### 71. СТРУКТУРА ЧИСЛЕННОСТИ ГЛАВ КРЕСТЬЯНСКИХ (ФЕРМЕРСКИХ) ХОЗЯЙСТВ И ИНДИВИДУАЛЬНЫХ ПРЕДПРИНИМАТЕЛЕЙ ПО УРОВНЮ ОБРАЗОВАНИЯ

(на 1 июля 2016 года; в процентах от общей численности глав крестьянских (фермерских) хозяйств и индивидуальных предпринимателей)

	Главы крестьянских (фермерских) хозяйств и индивидуальные предприниматели, имеющие образование						
	высшее профессиональное (высшее)		среднее профессиональное (среднее специальное)		начальное профессиональное (профессионально-техническое)	среднее (полное) общее или основное общее	начальное общее или не имеют начального общего образования
	всего	в том числе сельскохозяйственное	всего	в том числе сельскохозяйственное			
	1	2	3	4	5	6	7
<b>Томская область</b>	<b>32,4</b>	<b>10,4</b>	<b>40,1</b>	<b>10,6</b>	<b>4,4</b>	<b>22,3</b>	<b>0,8</b>
<b>Муниципальные районы Томской области</b>	<b>31,8</b>	<b>10,8</b>	<b>40,9</b>	<b>10,5</b>	<b>4,3</b>	<b>22,2</b>	<b>0,9</b>
Александровский муниципальный район	-	-	...	...	-	...	-
Асиновский муниципальный район	26,1	13,0	39,1	17,4	...	26,1	-
Бакчарский муниципальный район	27,3	...	59,1	22,7	...	-	...
Верхнекетский муниципальный район	-	-	...	-	...	...	-
Зырянский муниципальный район	23,9	13,0	37,0	13,0	6,5	30,4	...
Каргасокский муниципальный район	30,8	...	46,2	-	...	...	-
Кожевниковский муниципальный район	68,0	36,0	28,0	12,0	-	...	-
Колпашевский муниципальный район	25,0	...	56,3	...	-	18,8	-
Кривошеинский муниципальный район	...	-	55,0	...	...	25,0	-

	Главы крестьянских (фермерских) хозяйств и индивидуальные предприниматели, имеющие образование						
	высшее профессиональное (высшее)		среднее профессиональное (среднее специальное)		начальное профессиональное (профессионально-техническое)	среднее (полное) общее или основное общее	начальное общее или не имеют начального общего образования
	всего	в том числе сельскохозяйственное	всего	в том числе сельскохозяйственное			
	1	2	3	4	5	6	7
Молчановский муниципальный район	17,4	...	47,8	21,7	-	34,8	-
Парабельский муниципальный район	...	-	-	-	-	-	-
Первомайский муниципальный район	37,5	...	37,5	-	...	...	-
Тегульдетский муниципальный район	...	-	-	-	-	80,0	-
Томский муниципальный район	45,2	8,3	34,5	4,8	...	19,0	-
Чаинский муниципальный район	...	...	31,6	...	...	52,6	-
Шегарский муниципальный район	30,3	9,1	51,5	12,1	-	15,2	...
<b>Городские округа Томской области</b>	<b>46,7</b>	-	<b>20,0</b>	...	...	<b>26,7</b>	-
город Томск	45,5	-	27,3	...	-	27,3	-
город Кедровый	-	-	-	-	-	-	-
город Стрежевой	-	-	-	-	-	...	-

## 72. РАСПРЕДЕЛЕНИЕ ЧИСЛЕННОСТИ ГЛАВ КРЕСТЬЯНСКИХ (ФЕРМЕРСКИХ) ХОЗЯЙСТВ И ИНДИВИДУАЛЬНЫХ ПРЕДПРИНИМАТЕЛЕЙ ПО СТАЖУ РАБОТЫ

(на 1 июля 2016 года; человек)

	Главы крестьянских (фермерских) хозяйств и индивидуальные предприниматели, имеющие стаж работы																	
	общий стаж, лет						в сельском хозяйстве, лет						руководителем, лет					
	до 1	1 - 4	5-10	11-20	21-30	31 и более	до 1	1 - 4	5-10	11-20	21-30	31 и более	до 1	1 - 4	5-10	11-20	21-30	31 и более
	1	2	3	4	5	6	7	8	9	10	11	12	13	14	15	16	17	18
<b>Томская область</b>	...	32	64	97	71	101	15	116	92	60	42	42	31	206	80	23	26	...
<b>Муниципальные районы Томской области</b>	...	31	63	94	69	93	15	113	88	56	40	40	30	200	75	20	26	...
Александровский муниципальный район	-	-	-	...	-	...	-	...	...	...	-	-	-	...	...	-	-	-
Асиновский муниципальный район	-	...	7	6	...	7	-	7	7	3	4	...	...	18	...	-	...	-
Бакчарский муниципальный район	-	...	6	6	3	5	-	4	9	4	...	3	-	9	10	...	...	-
Верхнекетский муниципальный район	-	...	-	-	-	...	-	...	-	...	...	-	-	...	-	...	-	-
Зырянский муниципальный район	...	8	4	10	10	12	5	13	4	6	7	11	11	20	3	6	6	-
Каргасокский муниципальный район	-	...	...	4	...	6	-	4	...	3	3	...	-	9	3	-	...	-
Кожевниковский муниципальный район	-	-	4	9	3	9	...	6	5	3	...	7	...	11	6	...	5	-
Колпашевский муниципальный район	-	3	3	...	5	3	4	4	...	3	...	...	5	8	...	...	-	-
Кривошеинский муниципальный район	-	...	3	8	5	...	-	10	4	3	...	...	...	16	...	-	...	-

	Главы крестьянских (фермерских) хозяйств и индивидуальные предприниматели, имеющие стаж работы																	
	общий стаж, лет						в сельском хозяйстве, лет						руководителем, лет					
	до 1	1 - 4	5-10	11-20	21-30	31 и более	до 1	1 - 4	5-10	11-20	21-30	31 и более	до 1	1 - 4	5-10	11-20	21-30	31 и более
	1	2	3	4	5	6	7	8	9	10	11	12	13	14	15	16	17	18
Молчановский муниципальный район	-	...	4	3	6	8	-	9	4	3	4	3	-	14	6	...	...	-
Парабельский муниципальный район	-	-	-	-	-	...	-	-	...	-	-	-	-	-	...	-	-	-
Первомайский муниципальный район	-	...	4	6	...	...	-	8	4	...	-	...	-	13	...	-	...	-
Тегульдетский муниципальный район	-	-	-	3	...	...	...	...	...	...	-	-	...	4	-	-	-	-
Томский муниципальный район	-	...	13	23	18	28	3	22	30	14	11	4	8	36	28	5	6	...
Чаинский муниципальный район	-	...	8	...	7	...	-	...	12	3	-	...	-	12	6	...	-	-
Шегарский муниципальный район	-	6	6	11	6	4	-	21	3	5	3	...	...	26	3	...	...	-
<b>Городские округа Томской области</b>	-	...	...	<b>3</b>	...	<b>8</b>	-	<b>3</b>	<b>4</b>	<b>4</b>	...	...	...	<b>6</b>	<b>5</b>	<b>3</b>	-	-
город Томск	-	...	...	3	...	4	-	...	3	3	...	...	-	5	4	...	-	-
город Кедровый	-	-	-	-	-	-	-	-	-	-	-	-	-	-	-	-	-	-
город Стрежевой	-	-	-	-	-	...	-	-	-	...	-	-	-	-	-	...	-	-

### 73. СТРУКТУРА ЧИСЛЕННОСТИ ГЛАВ КРЕСТЬЯНСКИХ (ФЕРМЕРСКИХ) ХОЗЯЙСТВ И ИНДИВИДУАЛЬНЫХ ПРЕДПРИНИМАТЕЛЕЙ ПО СТАЖУ РАБОТЫ

(на 1 июля 2016 года; в процентах от общей численности глав крестьянских (фермерских) хозяйств и индивидуальных предпринимателей)

	Главы крестьянских (фермерских) хозяйств и индивидуальные предприниматели, имеющие стаж работы																	
	общий стаж, лет						в сельском хозяйстве, лет						руководителем, лет					
	до 1	1 - 4	5-10	11-20	21-30	31 и более	до 1	1 - 4	5-10	11-20	21-30	31 и более	до 1	1 - 4	5-10	11-20	21-30	31 и более
	1	2	3	4	5	6	7	8	9	10	11	12	13	14	15	16	17	18
<b>Томская область</b>	...	8,7	17,4	26,4	19,3	27,5	4,1	31,6	25,1	16,3	11,4	11,4	8,4	56,1	21,8	6,3	7,1	...
<b>Муниципальные районы Томской области</b>	...	8,8	17,9	26,7	19,6	26,4	4,3	32,1	25,0	15,9	11,4	11,4	8,5	56,8	21,3	5,7	7,4	...
Александровский муниципальный район	-	-	-	...	-	...	-	...	...	...	-	-	-	...	...	-	-	-
Асиновский муниципальный район	-	...	30,4	26,1	...	30,4	-	30,4	30,4	13,0	17,4	...	...	78,3	...	-	...	-
Бакчарский муниципальный район	-	...	27,3	27,3	13,6	22,7	-	18,2	40,9	18,2	...	13,6	-	40,9	45,5	...	...	-
Верхнекетский муниципальный район	-	...	-	-	-	...	-	...	-	...	...	-	-	...	-	...	-	-
Зырянский муниципальный район	...	17,4	8,7	21,7	21,7	26,1	10,9	28,3	8,7	13,0	15,2	23,9	23,9	43,5	6,5	13,0	13,0	-
Каргасокский муниципальный район	-	...	...	30,8	...	46,2	-	30,8	...	23,1	23,1	...	-	69,2	23,1	-	...	-
Кожевниковский муниципальный район	-	-	16,0	36,0	12,0	36,0	...	24,0	20,0	12,0	...	28,0	...	44,0	24,0	...	20,0	-
Колпашевский муниципальный район	-	18,8	18,8	...	31,3	18,8	25,0	25,0	...	18,8	...	...	31,3	50,0	...	...	-	-
Кривошеинский муниципальный район	-	...	15,0	40,0	25,0	...	-	50,0	20,0	15,0	...	...	...	80,0	...	-	...	-

	Главы крестьянских (фермерских) хозяйств и индивидуальные предприниматели, имеющие стаж работы																		
	общий стаж, лет						в сельском хозяйстве, лет						руководителем, лет						
	до 1	1 - 4	5-10	11-20	21-30	31 и более	до 1	1 - 4	5-10	11-20	21-30	31 и более	до 1	1 - 4	5-10	11-20	21-30	31 и более	
1	2	3	4	5	6	7	8	9	10	11	12	13	14	15	16	17	18		
Молчановский муниципальный район	-	...	17,4	13,0	26,1	34,8	-	39,1	17,4	13,0	17,4	13,0	-	60,9	26,1	...	...	-	
Парабельский муниципальный район	-	-	-	-	-	...	-	-	...	-	-	-	-	-	...	-	-	-	
Первомайский муниципальный район	-	...	25,0	37,5	...	...	-	50,0	25,0	...	-	...	-	81,3	...	-	...	-	
Тегульдетский муниципальный район	-	-	-	60,0	...	...	...	...	...	...	-	-	...	80,0	-	-	-	-	
Томский муниципальный район	-	...	15,5	27,4	21,4	33,3	3,6	26,2	35,7	16,7	13,1	4,8	9,5	42,9	33,3	6,0	7,1	...	
Чаинский муниципальный район	-	...	42,1	...	36,8	...	-	...	63,2	15,8	-	...	-	63,2	31,6	...	-	-	
Шегарский муниципальный район	-	18,2	18,2	33,3	18,2	12,1	-	63,6	9,1	15,2	9,1	...	...	78,8	9,1	...	...	-	
<b>Городские округа Томской области</b>	-	...	...	<b>20,0</b>	...	<b>53,3</b>	-	<b>20,0</b>	<b>26,7</b>	<b>26,7</b>	...	...	...	<b>40,0</b>	<b>33,3</b>	<b>20,0</b>	-	-	
город Томск	-	...	...	27,3	...	36,4	-	...	27,3	27,3	...	...	-	45,5	36,4	...	-	-	
город Кедровый	-	-	-	-	-	-	-	-	-	-	-	-	-	-	-	-	-	-	
город Стрежевой	-	-	-	-	-	...	-	-	-	...	-	-	-	-	-	...	-	-	

**74. ГРУППИРОВКА КРЕСТЬЯНСКИХ (ФЕРМЕРСКИХ) ХОЗЯЙСТВ И ИНДИВИДУАЛЬНЫХ ПРЕДПРИНИМАТЕЛЕЙ  
ПО ЧИСЛЕННОСТИ РАБОТНИКОВ**  
(на 1 июля 2016 года)

	Хозяйства, имеющие численность работников, человек									
	1 - 2	3 - 4	5 - 6	7 - 10	11 - 15	16 - 30	31 - 60	61 - 100	свыше 100	Итого
	1	2	3	4	5	6	7	8	9	10
<b>Томская область</b>										
Число хозяйств, единиц	205	68	42	36	6	4	3	2	1	367
в процентах от общего числа хозяйств	55,9	18,5	11,4	9,8	1,6	1,1	0,8	0,5	0,3	100
Численность работников, человек	278	225	227	292	79	83	114	...	...	1599
в процентах от общей численности работников	17,4	14,1	14,2	18,3	4,9	5,2	7,1	...	...	100
в среднем на одно хозяйство, человек	1	3	5	8	13	21	38	...	...	4
<b>Муниципальные районы Томской области</b>										
Число хозяйств, единиц	202	63	37	35	6	4	3	1	1	352
в процентах от общего числа хозяйств	57,4	17,9	10,5	9,9	1,7	1,1	0,9	0,3	0,3	100
Численность работников, человек	274	207	201	284	79	83	114	...	...	1454
в процентах от общей численности работников	18,8	14,2	13,8	19,5	5,4	5,7	7,8	...	...	100
в среднем на одно хозяйство, человек	1	3	5	8	13	21	38	...	...	4
<b>Александровский муниципальный район</b>										
Число хозяйств, единиц	1	1	-	1	-	-	-	-	-	3
в процентах от общего числа хозяйств	33,3	33,3	-	33,3	-	-	-	-	-	100
Численность работников, человек	...	...	-	...	-	-	-	-	-	11
в процентах от общей численности работников	...	...	-	...	-	-	-	-	-	100
в среднем на одно хозяйство, человек	...	...	-	...	-	-	-	-	-	4
<b>Асиновский муниципальный район</b>										
Число хозяйств, единиц	10	6	2	4	1	-	-	-	-	23
в процентах от общего числа хозяйств	43,5	26,1	8,7	17,4	4,3	-	-	-	-	100
Численность работников, человек	14	18	...	34	...	-	-	-	-	89
в процентах от общей численности работников	15,7	20,2	...	38,2	...	-	-	-	-	100
в среднем на одно хозяйство, человек	1	3	...	9	...	-	-	-	-	4
<b>Бакcharский муниципальный район</b>										
Число хозяйств, единиц	16	-	3	1	-	2	-	-	-	22
в процентах от общего числа хозяйств	72,7	-	13,6	4,5	-	9,1	-	-	-	100
Численность работников, человек	19	-	16	...	-	...	-	-	-	89
в процентах от общей численности работников	21,3	-	18,0	...	-	...	-	-	-	100
в среднем на одно хозяйство, человек	1	-	5	...	-	...	-	-	-	4

	Хозяйства, имеющие численность работников, человек									
	1 - 2	3 - 4	5 - 6	7 - 10	11 - 15	16 - 30	31 - 60	61 - 100	свыше 100	Итого
	1	2	3	4	5	6	7	8	9	10
<b>Верхнекетский муниципальный район</b>										
Число хозяйств, единиц	2	-	1	-	-	-	-	-	-	3
в процентах от общего числа хозяйств	66,7	-	33,3	-	-	-	-	-	-	100
Численность работников, человек	...	-	...	-	-	-	-	-	-	7
в процентах от общей численности работников	...	-	...	-	-	-	-	-	-	100
в среднем на одно хозяйство, человек	...	-	...	-	-	-	-	-	-	2
<b>Зырянский муниципальный район</b>										
Число хозяйств, единиц	26	7	7	5	-	-	-	1	-	46
в процентах от общего числа хозяйств	56,5	15,2	15,2	10,9	-	-	-	2,2	-	100
Численность работников, человек	37	25	37	39	-	-	-	...	-	214
в процентах от общей численности работников	17,3	11,7	17,3	18,2	-	-	-	...	-	100
в среднем на одно хозяйство, человек	1	4	5	8	-	-	-	...	-	5
<b>Каргасокский муниципальный район</b>										
Число хозяйств, единиц	7	6	-	-	-	-	-	-	-	13
в процентах от общего числа хозяйств	53,8	46,2	-	-	-	-	-	-	-	100
Численность работников, человек	10	21	-	-	-	-	-	-	-	31
в процентах от общей численности работников	32,3	67,7	-	-	-	-	-	-	-	100
в среднем на одно хозяйство, человек	1	4	-	-	-	-	-	-	-	2
<b>Кожевниковский муниципальный район</b>										
Число хозяйств, единиц	14	2	2	3	1	1	1	-	1	25
в процентах от общего числа хозяйств	56,0	8,0	8,0	12,0	4,0	4,0	4,0	-	4,0	100
Численность работников, человек	22	...	...	23	...	...	...	-	...	261
в процентах от общей численности работников	8,4	...	...	8,8	...	...	...	-	...	100
в среднем на одно хозяйство, человек	2	...	...	8	...	...	...	-	...	10
<b>Колпашевский муниципальный район</b>										
Число хозяйств, единиц	12	1	1	2	-	-	-	-	-	16
в процентах от общего числа хозяйств	75,0	6,3	6,3	12,5	-	-	-	-	-	100
Численность работников, человек	18	...	...	...	-	-	-	-	-	46
в процентах от общей численности работников	39,1	...	...	...	-	-	-	-	-	100
в среднем на одно хозяйство, человек	2	...	...	...	-	-	-	-	-	3



	Хозяйства, имеющие численность работников, человек									
	1 - 2	3 - 4	5 - 6	7 - 10	11 - 15	16 - 30	31 - 60	61 - 100	свыше 100	Итого
	1	2	3	4	5	6	7	8	9	10
<b>Кривошеинский муниципальный район</b>										
Число хозяйств, единиц	17	1	2	-	-	-	-	-	-	20
в процентах от общего числа хозяйств	85,0	5,0	10,0	-	-	-	-	-	-	100
Численность работников, человек	22	...	...	-	-	-	-	-	-	36
в процентах от общей численности работников	61,1	...	...	-	-	-	-	-	-	100
в среднем на одно хозяйство, человек	1	...	...	-	-	-	-	-	-	2
<b>Молчановский муниципальный район</b>										
Число хозяйств, единиц	16	2	1	3	1	-	-	-	-	23
в процентах от общего числа хозяйств	69,6	8,7	4,3	13,0	4,3	-	-	-	-	100
Численность работников, человек	21	...	...	23	...	-	-	-	-	69
в процентах от общей численности работников	30,4	...	...	33,3	...	-	-	-	-	100
в среднем на одно хозяйство, человек	1	...	...	8	...	-	-	-	-	3
<b>Парабельский муниципальный район</b>										
Число хозяйств, единиц	1	-	-	-	-	-	-	-	-	1
в процентах от общего числа хозяйств	100	-	-	-	-	-	-	-	-	100
Численность работников, человек	...	-	-	-	-	-	-	-	-	...
в процентах от общей численности работников	...	-	-	-	-	-	-	-	-	...
в среднем на одно хозяйство, человек	...	-	-	-	-	-	-	-	-	...
<b>Первомайский муниципальный район</b>										
Число хозяйств, единиц	8	4	3	1	-	-	-	-	-	16
в процентах от общего числа хозяйств	50,0	25,0	18,8	6,3	-	-	-	-	-	100
Численность работников, человек	10	14	16	...	-	-	-	-	-	48
в процентах от общей численности работников	20,8	29,2	33,3	...	-	-	-	-	-	100
в среднем на одно хозяйство, человек	1	4	5	...	-	-	-	-	-	3
<b>Тегульдетский муниципальный район</b>										
Число хозяйств, единиц	2	2	-	-	1	-	-	-	-	5
в процентах от общего числа хозяйств	40,0	40,0	-	-	20,0	-	-	-	-	100
Численность работников, человек	...	...	-	-	...	-	-	-	-	20
в процентах от общей численности работников	...	...	-	-	...	-	-	-	-	100
в среднем на одно хозяйство, человек	...	...	-	-	...	-	-	-	-	4
<b>Томский муниципальный район</b>										
Число хозяйств, единиц	46	14	12	10	-	1	1	-	-	84
в процентах от общего числа хозяйств	54,8	16,7	14,3	11,9	-	1,2	1,2	-	-	100
Численность работников, человек	62	45	66	83	-	...	...	-	-	328
в процентах от общей численности работников	18,9	13,7	20,1	25,3	-	...	...	-	-	100
в среднем на одно хозяйство, человек	1	3	6	8	-	...	...	-	-	4

	Хозяйства, имеющие численность работников, человек									
	1 - 2	3 - 4	5 - 6	7 - 10	11 - 15	16 - 30	31 - 60	61 - 100	свыше 100	Итого
	1	2	3	4	5	6	7	8	9	10
<b>Чаинский муниципальный район</b>										
Число хозяйств, единиц	10	6	-	1	2	-	-	-	-	19
в процентах от общего числа хозяйств	52,6	31,6	-	5,3	10,5	-	-	-	-	100
Численность работников, человек	14	21	-	...	...	-	-	-	-	72
в процентах от общей численности работников	19,4	29,2	-	...	...	-	-	-	-	100
в среднем на одно хозяйство, человек	1	4	-	...	...	-	-	-	-	4
<b>Шегарский муниципальный район</b>										
Число хозяйств, единиц	14	11	3	4	-	-	1	-	-	33
в процентах от общего числа хозяйств	42,4	33,3	9,1	12,1	-	-	3,0	-	-	100
Численность работников, человек	19	34	16	32	-	-	...	-	-	132
в процентах от общей численности работников	14,4	25,8	12,1	24,2	-	-	...	-	-	100
в среднем на одно хозяйство, человек	1	3	5	8	-	-	...	-	-	4
<b>Городские округа Томской области</b>										
Число хозяйств, единиц	3	5	5	1	-	-	-	1	-	15
в процентах от общего числа хозяйств	20,0	33,3	33,3	6,7	-	-	-	6,7	-	100
Численность работников, человек	4	18	26	...	-	-	-	...	-	145
в процентах от общей численности работников	2,8	12,4	17,9	...	-	-	-	...	-	100
в среднем на одно хозяйство, человек	1	4	5	...	-	-	-	...	-	10
<b>город Томск</b>										
Число хозяйств, единиц	1	4	5	1	-	-	-	-	-	11
в процентах от общего числа хозяйств	9,1	36,4	45,5	9,1	-	-	-	-	-	100
Численность работников, человек	...	15	26	...	-	-	-	-	-	50
в процентах от общей численности работников	...	30,0	52,0	...	-	-	-	-	-	100
в среднем на одно хозяйство, человек	...	4	5	...	-	-	-	-	-	5
<b>город Кедровый</b>										
Число хозяйств, единиц	-	-	-	-	-	-	-	-	-	-
в процентах от общего числа хозяйств	-	-	-	-	-	-	-	-	-	100
Численность работников, человек	-	-	-	-	-	-	-	-	-	-
в процентах от общей численности работников	-	-	-	-	-	-	-	-	-	100
в среднем на одно хозяйство, человек	-	-	-	-	-	-	-	-	-	-
<b>город Стрежевой</b>										
Число хозяйств, единиц	-	-	-	-	-	-	-	1	-	1
в процентах от общего числа хозяйств	-	-	-	-	-	-	-	100	-	100
Численность работников, человек	-	-	-	-	-	-	-	...	-	...
в процентах от общей численности работников	-	-	-	-	-	-	-	...	-	...
в среднем на одно хозяйство, человек	-	-	-	-	-	-	-	...	-	...



**ТРУДОВЫЕ РЕСУРСЫ ЛИЧНЫХ  
ПОДСОБНЫХ И ДРУГИХ  
ИНДИВИДУАЛЬНЫХ ХОЗЯЙСТВ  
ГРАЖДАН**

**75. РАСПРЕДЕЛЕНИЕ ЛИЧНЫХ ПОДСОБНЫХ И ДРУГИХ ИНДИВИДУАЛЬНЫХ ХОЗЯЙСТВ ГРАЖДАН ПО ЧИСЛЕННОСТИ ЛИЦ, ЗАНЯТЫХ ВЫПОЛНЕНИЕМ СЕЛЬСКОХОЗЯЙСТВЕННЫХ РАБОТ**

(на 1 июля 2016 года; хозяйств)

	Число домохозяйств, в которых осуществлялись сельскохозяйственные работы - всего	в том числе хозяйства, с численностью занятых выполнением сельскохозяйственных работ, человек							в процентах от общего числа хозяйств, осуществлявших сельскохозяйственную деятельность в I полугодии 2016 года						
		1	2	3 - 4	5 - 6	7 - 8	9 - 11	12 и более	1	2	3 - 4	5 - 6	7 - 8	9 - 11	12 и более
	1	2	3	4	5	6	7	8	9	10	11	12	13	14	15
<b>Томская область</b>	<b>119032</b>	<b>34651</b>	<b>55746</b>	<b>25885</b>	<b>2455</b>	<b>207</b>	<b>73</b>	<b>15</b>	<b>29,1</b>	<b>46,8</b>	<b>21,7</b>	<b>2,1</b>	<b>0,2</b>	<b>0,1</b>	<b>0,0</b>
<b>Муниципальные районы Томской области</b>	<b>103822</b>	<b>31580</b>	<b>48889</b>	<b>21465</b>	<b>1684</b>	<b>149</b>	<b>41</b>	<b>14</b>	<b>30,4</b>	<b>47,1</b>	<b>20,7</b>	<b>1,6</b>	<b>0,1</b>	<b>0,0</b>	<b>0,0</b>
Александровский муниципальный район	2616	775	1350	471	17	3	-	-	29,6	51,6	18,0	0,6	0,1	-	-
Асиновский муниципальный район	8226	2524	3958	1624	107	13	-	-	30,7	48,1	19,7	1,3	0,2	-	-
Бакчарский муниципальный район	3989	1303	1904	733	44	4	1	-	32,7	47,7	18,4	1,1	0,1	0,0	-
Верхнекетский муниципальный район	4626	1413	2310	872	29	2	-	-	30,5	49,9	18,8	0,6	0,0	-	-
Зырянский муниципальный район	4859	1533	2516	767	38	1	1	3	31,5	51,8	15,8	0,8	0,0	0,0	0,1
Каргасокский муниципальный район	7303	2125	3660	1426	80	11	1	-	29,1	50,1	19,5	1,1	0,2	0,0	-
Кожевниковский муниципальный район	6829	2169	3227	1312	112	6	3	-	31,8	47,3	19,2	1,6	0,1	0,0	-
Колпашевский муниципальный район	7606	1944	3789	1775	89	5	3	1	25,6	49,8	23,3	1,2	0,1	0,0	0,0
Кривошеинский муниципальный район	5147	1889	2252	938	58	10	-	-	36,7	43,8	18,2	1,1	0,2	-	-

Продолжение табл. 75

	Число домохозяйств, в которых осуществлялись сельскохозяйственные работы - всего	в том числе хозяйства, с численностью занятых выполнением сельскохозяйственных работ, человек							в процентах от общего числа хозяйств, осуществлявших сельскохозяйственную деятельность в I полугодии 2016 года						
		1	2	3 - 4	5 - 6	7 - 8	9 - 11	12 и более	1	2	3 - 4	5 - 6	7 - 8	9 - 11	12 и более
	1	2	3	4	5	6	7	8	9	10	11	12	13	14	15
Молчановский муниципальный район	4732	1541	2273	866	45	7	-	-	32,6	48,0	18,3	1,0	0,1	-	-
Парабельский муниципальный район	4224	1308	1924	943	46	3	-	-	31,0	45,5	22,3	1,1	0,1	-	-
Первомайский муниципальный район	6669	2046	3161	1363	84	5	5	5	30,7	47,4	20,4	1,3	0,1	0,1	0,1
Тегульдетский муниципальный район	2420	761	1123	502	31	2	1	-	31,4	46,4	20,7	1,3	0,1	0,0	-
Томский муниципальный район	24258	7086	10618	5783	712	46	11	2	29,2	43,8	23,8	2,9	0,2	0,0	0,0
Чаинский муниципальный район	4150	1330	1996	782	37	4	1	-	32,0	48,1	18,8	0,9	0,1	0,0	-
Шегарский муниципальный район	6168	1833	2828	1308	155	27	14	3	29,7	45,8	21,2	2,5	0,4	0,2	0,0
<b>Городские округа Томской области</b>	<b>15210</b>	<b>3071</b>	<b>6857</b>	<b>4420</b>	<b>771</b>	<b>58</b>	<b>32</b>	<b>1</b>	<b>20,2</b>	<b>45,1</b>	<b>29,1</b>	<b>5,1</b>	<b>0,4</b>	<b>0,2</b>	<b>0,0</b>
город Томск	12079	1972	5547	3774	704	52	29	1	16,3	45,9	31,2	5,8	0,4	0,2	0,0
город Кедровый	928	270	412	233	12	-	1	-	29,1	44,4	25,1	1,3	-	0,1	-
город Стрежевой	333	65	173	85	9	-	1	-	19,5	52,0	25,5	2,7	-	0,3	-

**75-А. РАСПРЕДЕЛЕНИЕ ЛИЧНЫХ ПОДСОБНЫХ ХОЗЯЙСТВ ГРАЖДАН ПО ЧИСЛЕННОСТИ ЛИЦ, ЗАНЯТЫХ ВЫПОЛНЕНИЕМ СЕЛЬСКОХОЗЯЙСТВЕННЫХ РАБОТ**

(на 1 июля 2016 года; хозяйств)

	Число домохозяйств, в которых осуществлялись сельскохозяйственные работы - всего	в том числе хозяйства, с численностью занятых выполнением сельскохозяйственных работ, человек							в процентах от общего числа хозяйств, осуществлявших сельскохозяйственную деятельность в I полугодии 2016 года						
		1	2	3 - 4	5 - 6	7 - 8	9 - 11	12 и более	1	2	3 - 4	5 - 6	7 - 8	9 - 11	12 и более
	1	2	3	4	5	6	7	8	9	10	11	12	13	14	15
<b>Томская область</b>	<b>98691</b>	<b>29699</b>	<b>46180</b>	<b>20820</b>	<b>1779</b>	<b>157</b>	<b>41</b>	<b>15</b>	<b>30,1</b>	<b>46,8</b>	<b>21,1</b>	<b>1,8</b>	<b>0,2</b>	<b>0,0</b>	<b>0,0</b>
<b>Муниципальные районы Томской области</b>	<b>92624</b>	<b>28200</b>	<b>43428</b>	<b>19237</b>	<b>1562</b>	<b>146</b>	<b>37</b>	<b>14</b>	<b>30,4</b>	<b>46,9</b>	<b>20,8</b>	<b>1,7</b>	<b>0,2</b>	<b>0,0</b>	<b>0,0</b>
Александровский муниципальный район	2587	764	1336	467	17	3	-	-	29,5	51,6	18,1	0,7	0,1	-	-
Асиновский муниципальный район	4960	1433	2456	990	69	12	-	-	28,9	49,5	20,0	1,4	0,2	-	-
Бакчарский муниципальный район	3989	1303	1904	733	44	4	1	-	32,7	47,7	18,4	1,1	0,1	0,0	-
Верхнекетский муниципальный район	3849	1213	1842	764	28	2	-	-	31,5	47,9	19,8	0,7	0,1	-	-
Зырянский муниципальный район	4842	1524	2508	767	38	1	1	3	31,5	51,8	15,8	0,8	0,0	0,0	0,1
Каргасокский муниципальный район	7294	2124	3656	1422	80	11	1	-	29,1	50,1	19,5	1,1	0,2	0,0	-
Кожевниковский муниципальный район	6811	2161	3219	1310	112	6	3	-	31,7	47,3	19,2	1,6	0,1	0,0	-
Колпашевский муниципальный район	3705	992	1741	896	68	5	2	1	26,8	47,0	24,2	1,8	0,1	0,1	0,0
Кривошеинский муниципальный район	5085	1859	2225	933	58	10	-	-	36,6	43,8	18,3	1,1	0,2	-	-

Продолжение табл. 75-А

	Число домохозяйств, в которых осуществлялись сельскохозяйственные работы - всего	в том числе хозяйства, с численностью занятых выполнением сельскохозяйственных работ, человек							в процентах от общего числа хозяйств, осуществлявших сельскохозяйственную деятельность в I полугодии 2016 года							
		1	2	3 - 4	5 - 6	7 - 8	9 - 11	12 и более	1	2	3 - 4	5 - 6	7 - 8	9 - 11	12 и более	
	1	2	3	4	5	6	7	8	9	10	11	12	13	14	15	
Молчановский муниципальный район	4732	1541	2273	866	45	7	-	-	32,6	48,0	18,3	1,0	0,1	-	-	
Парабельский муниципальный район	4167	1287	1896	935	46	3	-	-	30,9	45,5	22,4	1,1	0,1	-	-	
Первомайский муниципальный район	6536	1995	3094	1349	83	5	5	5	30,5	47,3	20,6	1,3	0,1	0,1	0,1	
Тегульдетский муниципальный район	2420	761	1123	502	31	2	1	-	31,4	46,4	20,7	1,3	0,1	0,0	-	
Томский муниципальный район	21745	6233	9525	5271	659	45	10	2	28,7	43,8	24,2	3,0	0,2	0,0	0,0	
Чаинский муниципальный район	4150	1330	1996	782	37	4	1	-	32,0	48,1	18,8	0,9	0,1	0,0	-	
Шегарский муниципальный район	5752	1680	2634	1250	147	26	12	3	29,2	45,8	21,7	2,6	0,5	0,2	0,1	
<b>Городские округа Томской области</b>	<b>6067</b>	<b>1499</b>	<b>2752</b>	<b>1583</b>	<b>217</b>	<b>11</b>	<b>4</b>	<b>1</b>	<b>24,7</b>	<b>45,4</b>	<b>26,1</b>	<b>3,6</b>	<b>0,2</b>	<b>0,1</b>	<b>0,0</b>	
город Томск	3457	557	1688	1054	150	5	2	1	16,1	48,8	30,5	4,3	0,1	0,1	0,0	
город Кедровый	629	187	271	158	12	-	1	-	29,7	43,1	25,1	1,9	-	0,2	-	
город Стрежевой	218	48	100	61	9	-	-	-	22,0	45,9	28,0	4,1	-	-	-	

**76. РАСПРЕДЕЛЕНИЕ ЛИЧНЫХ ПОДСОБНЫХ И ДРУГИХ ИНДИВИДУАЛЬНЫХ ХОЗЯЙСТВ ГРАЖДАН В СЕЛЬСКИХ ПОСЕЛЕНИЯХ  
ПО ЧИСЛЕННОСТИ ЛИЦ, ЗАНЯТЫХ ВЫПОЛНЕНИЕМ СЕЛЬСКОХОЗЯЙСТВЕННЫХ РАБОТ**

(на 1 июля 2016 года; хозяйств)

	Число хозяйств, в которых осуществлялись сельскохозяйственные работы - всего	в том числе хозяйства, с численностью занятых выполнением сельскохозяйственных работ, человек							в процентах от общего числа хозяйств, осуществлявших сельскохозяйственную деятельность в I полугодии 2016 года						
		1	2	3 - 4	5 - 6	7 - 8	9 - 11	12 и более	1	2	3 - 4	5 - 6	7 - 8	9 - 11	12 и более
	1	2	3	4	5	6	7	8	9	10	11	12	13	14	15
<b>Томская область</b>	<b>92350</b>	<b>28289</b>	<b>43212</b>	<b>19081</b>	<b>1572</b>	<b>144</b>	<b>38</b>	<b>14</b>	<b>30,6</b>	<b>46,8</b>	<b>20,7</b>	<b>1,7</b>	<b>0,2</b>	<b>0,0</b>	<b>0,0</b>
<b>Муниципальные районы Томской области</b>	<b>92350</b>	<b>28289</b>	<b>43212</b>	<b>19081</b>	<b>1572</b>	<b>144</b>	<b>38</b>	<b>14</b>	<b>30,6</b>	<b>46,8</b>	<b>20,7</b>	<b>1,7</b>	<b>0,2</b>	<b>0,0</b>	<b>0,0</b>
Александровский муниципальный район	2616	775	1350	471	17	3	-	-	29,6	51,6	18,0	0,6	0,1	-	-
Асиновский муниципальный район	3868	1086	1901	814	57	10	-	-	28,1	49,1	21,0	1,5	0,3	-	-
Бакчарский муниципальный район	3989	1303	1904	733	44	4	1	-	32,7	47,7	18,4	1,1	0,1	0,0	-
Верхнекетский муниципальный район	2420	879	1152	375	13	1	-	-	36,3	47,6	15,5	0,5	0,0	-	-
Зырянский муниципальный район	4859	1533	2516	767	38	1	1	3	31,5	51,8	15,8	0,8	0,0	0,0	0,1
Каргасокский муниципальный район	7303	2125	3660	1426	80	11	1	-	29,1	50,1	19,5	1,1	0,2	0,0	-
Кожевниковский муниципальный район	6829	2169	3227	1312	112	6	3	-	31,8	47,3	19,2	1,6	0,1	0,0	-
Колпашевский муниципальный район	2698	625	1327	698	43	4	-	1	23,2	49,2	25,9	1,6	0,1	-	0,0
Кривошеинский муниципальный район	5147	1889	2252	938	58	10	-	-	36,7	43,8	18,2	1,1	0,2	-	-



	Число хозяйств, в которых осуществлялись сельскохозяйственные работы - всего	в том числе хозяйства, с численностью занятых выполнением сельскохозяйственных работ, человек							в процентах от общего числа хозяйств, осуществлявших сельскохозяйственную деятельность в I полугодии 2016 года						
		1	2	3 - 4	5 - 6	7 - 8	9 - 11	12 и более	1	2	3 - 4	5 - 6	7 - 8	9 - 11	12 и более
	1	2	3	4	5	6	7	8	9	10	11	12	13	14	15
Молчановский муниципальный район	4732	1541	2273	866	45	7	-	-	32,6	48,0	18,3	1,0	0,1	-	-
Парабельский муниципальный район	4224	1308	1924	943	46	3	-	-	31,0	45,5	22,3	1,1	0,1	-	-
Первомайский муниципальный район	6669	2046	3161	1363	84	5	5	5	30,7	47,4	20,4	1,3	0,1	0,1	0,1
Тегульдетский муниципальный район	2420	761	1123	502	31	2	1	-	31,4	46,4	20,7	1,3	0,1	0,0	-
Томский муниципальный район	24258	7086	10618	5783	712	46	11	2	29,2	43,8	23,8	2,9	0,2	0,0	0,0
Чаинский муниципальный район	4150	1330	1996	782	37	4	1	-	32,0	48,1	18,8	0,9	0,1	0,0	-
Шегарский муниципальный район	6168	1833	2828	1308	155	27	14	3	29,7	45,8	21,2	2,5	0,4	0,2	0,0
<b>Городские округа Томской области</b>	-	-	-	-	-	-	-	-	-	-	-	-	-	-	-
город Томск	-	-	-	-	-	-	-	-	-	-	-	-	-	-	-
город Кедровый	-	-	-	-	-	-	-	-	-	-	-	-	-	-	-
город Стрежевой	-	-	-	-	-	-	-	-	-	-	-	-	-	-	-

**77. РАСПРЕДЕЛЕНИЕ ЛИЧНЫХ ПОДСОБНЫХ И ДРУГИХ ИНДИВИДУАЛЬНЫХ ХОЗЯЙСТВ ГРАЖДАН В ГОРОДСКИХ ОКРУГАХ И В ГОРОДСКИХ ПОСЕЛЕНИЯХ ПО ЧИСЛЕННОСТИ ЛИЦ, ЗАНЯТЫХ ВЫПОЛНЕНИЕМ СЕЛЬСКОХОЗЯЙСТВЕННЫХ РАБОТ**

(на 1 июля 2016 года; хозяйств)

	Число хозяйств, в которых осуществлялись сельскохозяйственные работы - всего	в том числе хозяйства, с численностью занятых выполнением сельскохозяйственных работ, человек							в процентах от общего числа хозяйств, осуществлявших сельскохозяйственную деятельность в I полугодии 2016 года						
		1	2	3 - 4	5 - 6	7 - 8	9 - 11	12 и более	1	2	3 - 4	5 - 6	7 - 8	9 - 11	12 и более
	1	2	3	4	5	6	7	8	9	10	11	12	13	14	15
<b>Томская область</b>	<b>26682</b>	<b>6362</b>	<b>12534</b>	<b>6804</b>	<b>883</b>	<b>63</b>	<b>35</b>	<b>1</b>	<b>23,8</b>	<b>47,0</b>	<b>25,5</b>	<b>3,3</b>	<b>0,2</b>	<b>0,1</b>	<b>0,0</b>
<b>Муниципальные районы Томской области</b>	<b>11472</b>	<b>3291</b>	<b>5677</b>	<b>2384</b>	<b>112</b>	<b>5</b>	<b>3</b>	<b>-</b>	<b>28,7</b>	<b>49,5</b>	<b>20,8</b>	<b>1,0</b>	<b>0,0</b>	<b>0,0</b>	<b>-</b>
Александровский муниципальный район	-	-	-	-	-	-	-	-	-	-	-	-	-	-	-
Асиновский муниципальный район	4358	1438	2057	810	50	3	-	-	33,0	47,2	18,6	1,1	0,1	-	-
Бакчарский муниципальный район	-	-	-	-	-	-	-	-	-	-	-	-	-	-	-
Верхнекетский муниципальный район	2206	534	1158	497	16	1	-	-	24,2	52,5	22,5	0,7	0,0	-	-
Зырянский муниципальный район	-	-	-	-	-	-	-	-	-	-	-	-	-	-	-
Каргасокский муниципальный район	-	-	-	-	-	-	-	-	-	-	-	-	-	-	-
Кожевниковский муниципальный район	-	-	-	-	-	-	-	-	-	-	-	-	-	-	-
Колпашевский муниципальный район	4908	1319	2462	1077	46	1	3	-	26,9	50,2	21,9	0,9	0,0	0,1	-

Продолжение табл. 77

	Число хозяйств, в которых осуществлялись сельскохозяйственные работы - всего	в том числе хозяйства, с численностью занятых выполнением сельскохозяйственных работ, человек							в процентах от общего числа хозяйств, осуществлявших сельскохозяйственную деятельность в I полугодии 2016 года						
		1	2	3 - 4	5 - 6	7 - 8	9 - 11	12 и более	1	2	3 - 4	5 - 6	7 - 8	9 - 11	12 и более
	1	2	3	4	5	6	7	8	9	10	11	12	13	14	15
Кривошеинский муниципальный район	-	-	-	-	-	-	-	-	-	-	-	-	-	-	-
Молчановский муниципальный район	-	-	-	-	-	-	-	-	-	-	-	-	-	-	-
Парабельский муниципальный район	-	-	-	-	-	-	-	-	-	-	-	-	-	-	-
Первомайский муниципальный район	-	-	-	-	-	-	-	-	-	-	-	-	-	-	-
Тегульдетский муниципальный район	-	-	-	-	-	-	-	-	-	-	-	-	-	-	-
Томский муниципальный район	-	-	-	-	-	-	-	-	-	-	-	-	-	-	-
Чаинский муниципальный район	-	-	-	-	-	-	-	-	-	-	-	-	-	-	-
Шегарский муниципальный район	-	-	-	-	-	-	-	-	-	-	-	-	-	-	-
<b>Городские округа Томской области</b>	<b>15210</b>	<b>3071</b>	<b>6857</b>	<b>4420</b>	<b>771</b>	<b>58</b>	<b>32</b>	<b>1</b>	<b>20,2</b>	<b>45,1</b>	<b>29,1</b>	<b>5,1</b>	<b>0,4</b>	<b>0,2</b>	<b>0,0</b>
город Томск	12079	1972	5547	3774	704	52	29	1	16,3	45,9	31,2	5,8	0,4	0,2	0,0
город Кедровый	928	270	412	233	12	-	1	-	29,1	44,4	25,1	1,3	-	0,1	-
город Стрежевой	333	65	173	85	9	-	1	-	19,5	52,0	25,5	2,7	-	0,3	-

**78. ЧИСЛО ЛИЧНЫХ ПОДСОБНЫХ И ДРУГИХ ИНДИВИДУАЛЬНЫХ ХОЗЯЙСТВ ГРАЖДАН, ПРИВЛЕКАВШИХ НАЕМНЫХ РАБОТНИКОВ  
ДЛЯ ВЫПОЛНЕНИЯ СЕЛЬСКОХОЗЯЙСТВЕННЫХ РАБОТ В 2015 ГОДУ**  
(ХОЗЯЙСТВ)

	Число домохозяйств, привлекавших наемных работников для выполнения сельскохозяйственных работ в 2015 году					в процентах от общего числа соответствующей категории хозяйств, осуществлявших сельскохозяйственную деятельность в I полугодии 2016 года				
	Личные подсобные и другие индивидуальные хозяйства граждан - всего	в том числе хозяйства				Личные подсобные и другие индивидуальные хозяйства граждан	в том числе хозяйства			
		личные подсобные	граждан, имеющих земельные участки для индивидуального жилищного строительства <sup>1)</sup>	граждан, имеющих земельные участки (садовые, огородные, дачные и другие), не входящих в объединения	граждан, не имеющих земли, но имеющих сельскохозяйственных животных		личные подсобные	граждан, имеющих земельные участки для индивидуального жилищного строительства <sup>1)</sup>	граждан, имеющих земельные участки (садовые, огородные, дачные и другие), не входящих в объединения	граждан, не имеющих земли, но имеющих сельскохозяйственных животных
	1	2	3	4	5	6	7	8	9	10
<b>Томская область</b>	<b>12102</b>	<b>10693</b>	<b>968</b>	<b>441</b>	<b>-</b>	<b>10,2</b>	<b>10,8</b>	<b>5,4</b>	<b>17,8</b>	<b>-</b>
<b>Муниципальные районы Томской области</b>	<b>11332</b>	<b>10265</b>	<b>640</b>	<b>427</b>	<b>-</b>	<b>10,9</b>	<b>11,1</b>	<b>7,0</b>	<b>21,3</b>	<b>-</b>
Александровский муниципальный район	7	7	-	-	-	0,3	0,3	-	-	-
Асиновский муниципальный район	493	411	82	-	-	6,0	8,3	2,5	-	-
Бакчарский муниципальный район	44	44	-	-	-	1,1	1,1	-	-	-
Верхнекетский муниципальный район	1162	1017	145	-	-	25,1	26,4	19,3	-	-
Зырянский муниципальный район	2014	1999	1	14	-	41,4	41,3	100	87,5	-
Каргасокский муниципальный район	593	593	-	-	-	8,1	8,1	-	-	-
Кожевниковский муниципальный район	402	402	-	-	-	5,9	5,9	-	-	-

	Число домохозяйств, привлекавших наемных работников для выполнения сельскохозяйственных работ в 2015 году					в процентах от общего числа соответствующей категории хозяйств, осуществлявших сельскохозяйственную деятельность в I полугодии 2016 года				
	Личные подсобные и другие индивидуальные хозяйства граждан - всего	в том числе хозяйства				Личные подсобные и другие индивидуальные хозяйства граждан	в том числе хозяйства			
		личные подсобные	граждан, имеющих земельные участки для индивидуального жилищного строительства <sup>1)</sup>	граждан, имеющих земельные участки (садовые, огородные, дачные и другие), не входящих в объединения	граждан, не имеющих земель, но имеющих сельскохозяйственных животных		личные подсобные	граждан, имеющих земельные участки для индивидуального жилищного строительства <sup>1)</sup>	граждан, имеющих земельные участки (садовые, огородные, дачные и другие), не входящих в объединения	граждан, не имеющих земель, но имеющих сельскохозяйственных животных
1	2	3	4	5	6	7	8	9	10	
Колпашевский муниципальный район	630	343	264	23	-	8,3	9,3	7,0	16,4	-
Кривошеинский муниципальный район	232	229	3	-	-	4,5	4,5	8,8	-	-
Молчановский муниципальный район	307	307	-	-	-	6,5	6,5	-	-	-
Парабельский муниципальный район	30	30	-	-	-	0,7	0,7	-	-	-
Первомайский муниципальный район	76	75	1	-	-	1,1	1,1	0,8	-	-
Тегульдетский муниципальный район	118	118	-	-	-	4,9	4,9	-	-	-
Томский муниципальный район	2571	2227	114	230	-	10,6	10,2	10,2	16,5	-
Чаинский муниципальный район	292	292	-	-	-	7,0	7,0	-	-	-
Шегарский муниципальный район	2361	2171	30	160	-	38,3	37,7	48,4	45,2	-

	Число домохозяйств, привлекавших наемных работников для выполнения сельскохозяйственных работ в 2015 году					в процентах от общего числа соответствующей категории хозяйств, осуществлявших сельскохозяйственную деятельность в I полугодии 2016 года				
	Личные подсобные и другие индивидуальные хозяйства граждан - всего	в том числе хозяйства				Личные подсобные и другие индивидуальные хозяйства граждан	в том числе хозяйства			
		личные подсобные	граждан, имеющих земельные участки для индивидуального жилищного строительства <sup>1)</sup>	граждан, имеющих земельные участки (садовые, огородные, дачные и другие), не входящих в объединения	граждан, не имеющих земли, но имеющих сельскохозяйственных животных		личные подсобные	граждан, имеющих земельные участки для индивидуального жилищного строительства <sup>1)</sup>	граждан, имеющих земельные участки (садовые, огородные, дачные и другие), не входящих в объединения	граждан, не имеющих земли, но имеющих сельскохозяйственных животных
	1	2	3	4	5	6	7	8	9	10
<b>Городские округа Томской области</b>	<b>770</b>	<b>428</b>	<b>328</b>	<b>14</b>	<b>-</b>	<b>5,1</b>	<b>7,1</b>	<b>3,8</b>	<b>2,9</b>	<b>-</b>
город Томск	723	382	327	14	-	6,0	11,1	3,9	10,1	-
город Кедровый	15	15	-	-	-	1,6	2,4	-	-	-
город Стрежевой	-	-	-	-	-	-	-	-	-	-

<sup>1)</sup>По хозяйствам граждан, имеющих земельные участки площадью 4 и более соток и занимающихся сельскохозяйственным производством.

**79. ЧИСЛО ЛИЧНЫХ ПОДСОБНЫХ И ДРУГИХ ИНДИВИДУАЛЬНЫХ ХОЗЯЙСТВ ГРАЖДАН В СЕЛЬСКИХ ПОСЕЛЕНИЯХ, ПРИВЛЕКАВШИХ  
НАЕМНЫХ РАБОТНИКОВ ДЛЯ ВЫПОЛНЕНИЯ СЕЛЬСКОХОЗЯЙСТВЕННЫХ РАБОТ В 2015 ГОДУ**  
(ХОЗЯЙСТВ)

	Число домохозяйств, привлекавших наемных работников для выполнения сельскохозяйственных работ в 2015 году					в процентах от общего числа соответствующей категории хозяйств, осуществлявших сельскохозяйственную деятельность в I полугодии 2016 года				
	Личные подсобные и другие индивидуальные хозяйства граждан - всего	в том числе хозяйства				Личные подсобные и другие индивидуальные хозяйства граждан	в том числе хозяйства			
		личные подсобные	граждан, имеющих земельные участки для индивидуального жилищного строительства <sup>1)</sup>	граждан, имеющих земельные участки (садовые, огородные, дачные и другие), не входящих в объединения	граждан, не имеющих земель, но имеющих сельскохозяйственных животных		личные подсобные	граждан, имеющих земельные участки для индивидуального жилищного строительства <sup>1)</sup>	граждан, имеющих земельные участки (садовые, огородные, дачные и другие), не входящих в объединения	граждан, не имеющих земель, но имеющих сельскохозяйственных животных
1	2	3	4	5	6	7	8	9	10	
<b>Томская область</b>	<b>10377</b>	<b>9795</b>	<b>155</b>	<b>427</b>	<b>-</b>	<b>11,2</b>	<b>11,0</b>	<b>10,6</b>	<b>22,3</b>	<b>-</b>
<b>Муниципальные районы Томской области</b>	<b>10377</b>	<b>9795</b>	<b>155</b>	<b>427</b>	<b>-</b>	<b>11,2</b>	<b>11,0</b>	<b>10,6</b>	<b>22,3</b>	<b>-</b>
Александровский муниципальный район	7	7	-	-	-	0,3	0,3	-	-	-
Асиновский муниципальный район	352	352	-	-	-	9,1	9,1	-	-	-
Бакчарский муниципальный район	44	44	-	-	-	1,1	1,1	-	-	-
Верхнекетский муниципальный район	636	632	4	-	-	26,3	26,3	28,6	-	-
Зырянский муниципальный район	2014	1999	1	14	-	41,4	41,3	100	87,5	-
Каргасокский муниципальный район	593	593	-	-	-	8,1	8,1	-	-	-
Кожевниковский муниципальный район	402	402	-	-	-	5,9	5,9	-	-	-

	Число домохозяйств, привлекавших наемных работников для выполнения сельскохозяйственных работ в 2015 году					в процентах от общего числа соответствующей категории хозяйств, осуществлявших сельскохозяйственную деятельность в I полугодии 2016 года				
	Личные подсобные и другие индивидуальные хозяйства граждан - всего	в том числе хозяйства				Личные подсобные и другие индивидуальные хозяйства граждан	в том числе хозяйства			
		личные подсобные	граждан, имеющих земельные участки для индивидуального жилищного строительства <sup>1)</sup>	граждан, имеющих земельные участки (садовые, огородные, дачные и другие), не входящих в объединения	граждан, не имеющих земель, но имеющих сельскохозяйственных животных		личные подсобные	граждан, имеющих земельные участки для индивидуального жилищного строительства <sup>1)</sup>	граждан, имеющих земельные участки (садовые, огородные, дачные и другие), не входящих в объединения	граждан, не имеющих земель, но имеющих сельскохозяйственных животных
	1	2	3	4	5	6	7	8	9	10
Колпашевский муниципальный район	342	317	2	23	-	12,7	12,3	8,0	24,7	-
Кривошеинский муниципальный район	232	229	3	-	-	4,5	4,5	8,8	-	-
Молчановский муниципальный район	307	307	-	-	-	6,5	6,5	-	-	-
Парабельский муниципальный район	30	30	-	-	-	0,7	0,7	-	-	-
Первомайский муниципальный район	76	75	1	-	-	1,1	1,1	0,8	-	-
Тегульдетский муниципальный район	118	118	-	-	-	4,9	4,9	-	-	-
Томский муниципальный район	2571	2227	114	230	-	10,6	10,2	10,2	16,5	-
Чаинский муниципальный район	292	292	-	-	-	7,0	7,0	-	-	-
Шегарский муниципальный район	2361	2171	30	160	-	38,3	37,7	48,4	45,2	-



	Число домохозяйств, привлекавших наемных работников для выполнения сельскохозяйственных работ в 2015 году					в процентах от общего числа соответствующей категории хозяйств, осуществлявших сельскохозяйственную деятельность в I полугодии 2016 года				
	Личные подсобные и другие индивидуальные хозяйства граждан - всего	в том числе хозяйства				Личные подсобные и другие индивидуальные хозяйства граждан	в том числе хозяйства			
		личные подсобные	граждан, имеющих земельные участки для индивидуального жилищного строительства <sup>1)</sup>	граждан, имеющих земельные участки (садовые, огородные, дачные и другие), не входящих в объединения	граждан, не имеющих земель, но имеющих сельскохозяйственных животных		личные подсобные	граждан, имеющих земельные участки для индивидуального жилищного строительства <sup>1)</sup>	граждан, имеющих земельные участки (садовые, огородные, дачные и другие), не входящих в объединения	граждан, не имеющих земель, но имеющих сельскохозяйственных животных
	1	2	3	4	5	6	7	8	9	10
<b>Городские округа Томской области</b>	-	-	-	-	-	-	-	-	-	-
город Томск	-	-	-	-	-	-	-	-	-	-
город Кедровый	-	-	-	-	-	-	-	-	-	-
город Стрежевой	-	-	-	-	-	-	-	-	-	-

<sup>1)</sup>По хозяйствам граждан, имеющих земельные участки площадью 4 и более соток и занимающихся сельскохозяйственным производством.

**80. ЧИСЛО ЛИЧНЫХ ПОДСОБНЫХ И ДРУГИХ ИНДИВИДУАЛЬНЫХ ХОЗЯЙСТВ ГРАЖДАН В ГОРОДСКИХ ОКРУГАХ И В ГОРОДСКИХ ПОСЕЛЕНИЯХ, ПРИВЛЕКАВШИХ НАЕМНЫХ РАБОТНИКОВ ДЛЯ ВЫПОЛНЕНИЯ СЕЛЬСКОХОЗЯЙСТВЕННЫХ РАБОТ В 2015 ГОДУ**  
(хозяйств)

	Число домохозяйств, привлекавших наемных работников для выполнения сельскохозяйственных работ в 2015 году					в процентах от общего числа соответствующей категории хозяйств, осуществлявших сельскохозяйственную деятельность в I полугодии 2016 года				
	Личные подсобные и другие индивидуальные хозяйства граждан - всего	в том числе хозяйства				Личные подсобные и другие индивидуальные хозяйства граждан	в том числе хозяйства			
		личные подсобные	граждан, имеющих земельные участки для индивидуального жилищного строительства <sup>1)</sup>	граждан, имеющих земельные участки (садовые, огородные, дачные и другие), не входящих в объединения	граждан, имеющих земельные участки, но имеющих сельскохозяйственных животных		личные подсобные	граждан, имеющих земельные участки для индивидуального жилищного строительства <sup>1)</sup>	граждан, имеющих земельные участки (садовые, огородные, дачные и другие), не входящих в объединения	граждан, имеющих земельные участки, но имеющих сельскохозяйственных животных
1	2	3	4	5	6	7	8	9	10	
<b>Томская область</b>	<b>1725</b>	<b>898</b>	<b>813</b>	<b>14</b>	<b>-</b>	<b>6,5</b>	<b>9,2</b>	<b>5,0</b>	<b>2,5</b>	<b>-</b>
<b>Муниципальные районы Томской области</b>	<b>955</b>	<b>470</b>	<b>485</b>	<b>-</b>	<b>-</b>	<b>8,3</b>	<b>12,8</b>	<b>6,3</b>	<b>-</b>	<b>-</b>
Александровский муниципальный район	-	-	-	-	-	-	-	-	-	-
Асиновский муниципальный район	141	59	82	-	-	3,2	5,4	2,5	-	-
Бакчарский муниципальный район	-	-	-	-	-	-	-	-	-	-
Верхнекетский муниципальный район	526	385	141	-	-	23,8	26,6	19,1	-	-
Зырянский муниципальный район	-	-	-	-	-	-	-	-	-	-
Каргасокский муниципальный район	-	-	-	-	-	-	-	-	-	-
Кожевниковский муниципальный район	-	-	-	-	-	-	-	-	-	-

	Число домохозяйств, привлекавших наемных работников для выполнения сельскохозяйственных работ в 2015 году					в процентах от общего числа соответствующей категории хозяйств, осуществлявших сельскохозяйственную деятельность в I полугодии 2016 года				
	Личные подсобные и другие индивидуальные хозяйства граждан - всего	в том числе хозяйства				Личные подсобные и другие индивидуальные хозяйства граждан	в том числе хозяйства			
		личные подсобные	граждан, имеющих земельные участки для индивидуального жилищного строительства <sup>1)</sup>	граждан, имеющих земельные участки (садовые, огородные, дачные и другие), не входящих в объединения	граждан, не имеющих земель, но имеющих сельскохозяйственных животных		личные подсобные	граждан, имеющих земельные участки для индивидуального жилищного строительства <sup>1)</sup>	граждан, имеющих земельные участки (садовые, огородные, дачные и другие), не входящих в объединения	граждан, не имеющих земель, но имеющих сельскохозяйственных животных
	1	2	3	4	5	6	7	8	9	10
Колпашевский муниципальный район	288	26	262	-	-	5,9	2,3	7,0	-	-
Кривошеинский муниципальный район	-	-	-	-	-	-	-	-	-	-
Молчановский муниципальный район	-	-	-	-	-	-	-	-	-	-
Парабельский муниципальный район	-	-	-	-	-	-	-	-	-	-
Первомайский муниципальный район	-	-	-	-	-	-	-	-	-	-
Тегульдетский муниципальный район	-	-	-	-	-	-	-	-	-	-
Томский муниципальный район	-	-	-	-	-	-	-	-	-	-
Чаинский муниципальный район	-	-	-	-	-	-	-	-	-	-
Шегарский муниципальный район	-	-	-	-	-	-	-	-	-	-

	Число домохозяйств, привлекавших наемных работников для выполнения сельскохозяйственных работ в 2015 году					в процентах от общего числа соответствующей категории хозяйств, осуществлявших сельскохозяйственную деятельность в I полугодии 2016 года				
	Личные подсобные и другие индивидуальные хозяйства граждан - всего	в том числе хозяйства				Личные подсобные и другие индивидуальные хозяйства граждан	в том числе хозяйства			
личные подсобные		граждан, имеющих земельные участки для индивидуального жилищного строительства <sup>1)</sup>	граждан, имеющих земельные участки (садовые, огородные, дачные и другие), не входящих в объединения	граждан, не имеющих земель, но имеющих сельскохозяйственных животных	личные подсобные		граждан, имеющих земельные участки для индивидуального жилищного строительства <sup>1)</sup>	граждан, имеющих земельные участки (садовые, огородные, дачные и другие), не входящих в объединения	граждан, не имеющих земель, но имеющих сельскохозяйственных животных	
	1	2	3	4	5	6	7	8	9	10
<b>Городские округа Томской области</b>	<b>770</b>	<b>428</b>	<b>328</b>	<b>14</b>	<b>-</b>	<b>5,1</b>	<b>7,1</b>	<b>3,8</b>	<b>2,9</b>	<b>-</b>
город Томск	723	382	327	14	-	6,0	11,1	3,9	10,1	-
город Кедровый	15	15	-	-	-	1,6	2,4	-	-	-
город Стрежевой	-	-	-	-	-	-	-	-	-	-

<sup>1)</sup>По хозяйствам граждан, имеющих земельные участки площадью 4 и более соток и занимающихся сельскохозяйственным производством.

## МЕТОДОЛОГИЧЕСКИЕ ПОЯСНЕНИЯ

К **сельскохозяйственным организациям** отнесены хозяйственные товарищества и партнерства (в том числе публичные и непубличные акционерные общества), производственные кооперативы, родовые общины, унитарные предприятия, подсобные сельскохозяйственные предприятия несельскохозяйственных организаций.

К **подсобным сельскохозяйственным предприятиям несельскохозяйственных организаций** отнесены хозяйства, имеющие посевные площади сельскохозяйственных культур не менее 50 гектаров и/или не менее 10 голов крупного рогатого скота, или не менее 5 голов коров, или не менее 20 голов свиней, или не менее 15 голов овец или коз, или не менее 100 голов птицы, или не менее 10 голов лошадей.

К **малым сельскохозяйственным предприятиям (включая микропредприятия)** отнесены юридические лица – коммерческие организации, внесенные в единый государственный реестр юридических лиц и соответствующие условиям, установленным Федеральным законом от 24 июля 2007 г. № 209-ФЗ «О развитии малого и среднего предпринимательства в Российской Федерации».

**Крестьянское (фермерское) хозяйство** - объединение граждан, связанных родством и (или) свойством, имеющих в общей собственности имущество и совместно осуществляющих производственную и иную хозяйственную деятельность (производство, переработку, хранение, транспортировку и реализацию сельскохозяйственной продукции), основанную на их личном участии (статья 1 Федерального закона от 11 июня 2003 г. № 74-ФЗ «О крестьянском (фермерском) хозяйстве»).

**Индивидуальный предприниматель** - гражданин (физическое лицо), занимающийся предпринимательской деятельностью без образования юридического лица с момента его государственной регистрации в соответствии со статьей 23 Гражданского кодекса Российской Федерации и заявивший в Свидетельстве о государственной регистрации виды деятельности, отнесенные согласно Общероссийскому классификатору видов экономической деятельности (ОКВЭД) к сельскому хозяйству.

**Личное подсобное хозяйство** – форма непредпринимательской деятельности по производству и переработке сельскохозяйственной продукции, осуществляемой личным трудом гражданина и членов его семьи в целях удовлетворения личных потребностей на земельном участке, предоставленном или приобретенном для ведения личного подсобного хозяйства. Землепользование хозяйств может состоять из приусадебных и полевых участков (статьи 2, 4 Федерального закона от 7 июля 2003 г. № 112-ФЗ «О личном подсобном хозяйстве»).

К **другим индивидуальным хозяйствам граждан** отнесены:

- граждане, имеющие земельные участки для индивидуального жилищного строительства с площадью 4 и более соток и занимающиеся сельскохозяйственным производством;
- граждане, имеющие земельные участки (садовые, огородные, дачные и другие), не входящие в некоммерческие объединения граждан;
- граждане, не имеющие земли, но имеющие сельскохозяйственных животных.

**Садоводческое, огородническое, дачное некоммерческое объединение граждан** – некоммерческая организация, учрежденная гражданами на добровольных началах для содействия ее членам в решении общих социально-хозяйственных задач ведения садоводства, огородничества и дачного хозяйства (статья 1 Федерального закона от 15 апреля 1998 г. № 66-ФЗ «О садоводческих, огороднических и дачных некоммерческих объединениях граждан»).

**Освоенный земельный участок** – участок в некоммерческих объединениях граждан, на котором имеются посадки картофеля, плодово-ягодных, овощных или декоративных культур, или участок, на котором произведены культуртехнические мероприятия (корчевка леса и пней, расчистка и планировка участка, работы по окультуриванию почвы), или возведены жилые, хозяйственные постройки.

**Среднегодовая численность работников (средняя численность работников)** включает: среднегодовую численность работников списочного состава, среднегодовую численность внешних совместителей и среднегодовую численность работников, выполнявших работы по договорам гражданско-правового характера.

**Постоянные работники** – лица списочного состава, принятые на работу в соответствии с заключенным трудовым договором (контрактом) на неопределенный срок, то есть без указания времени его окончания.

**Наемные работники, занятые на постоянной основе** – работавшие по трудовому договору, заключенному на неопределенный срок в сельскохозяйственном производстве, а также на основе устной договоренности.

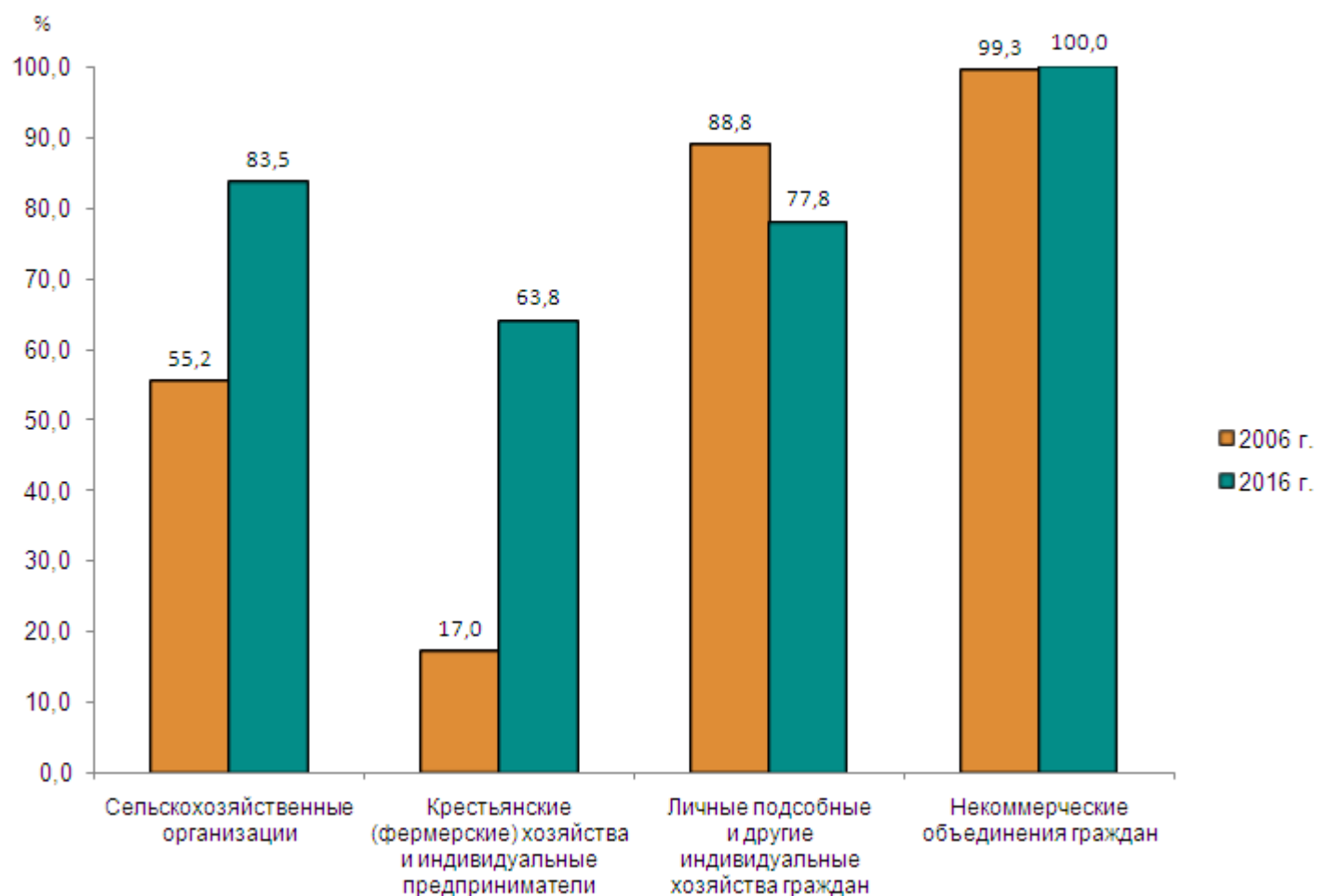
**Временные и/или сезонные работники** – работавшие в организации (хозяйстве) по трудовым договорам о временной работе, заключенным на срок до двух месяцев, о сезонной работе на срок до шести месяцев и по договорам гражданско-правового характера, а также на основе устной договоренности.



## ДИАГРАММЫ

**1. УДЕЛЬНЫЙ ВЕС ХОЗЯЙСТВ, ОСУЩЕСТВЛЯВШИХ СЕЛЬСКОХОЗЯЙСТВЕННУЮ  
ДЕЯТЕЛЬНОСТЬ В I ПОЛУГОДИИ 2006 И 2016 ГГ.**

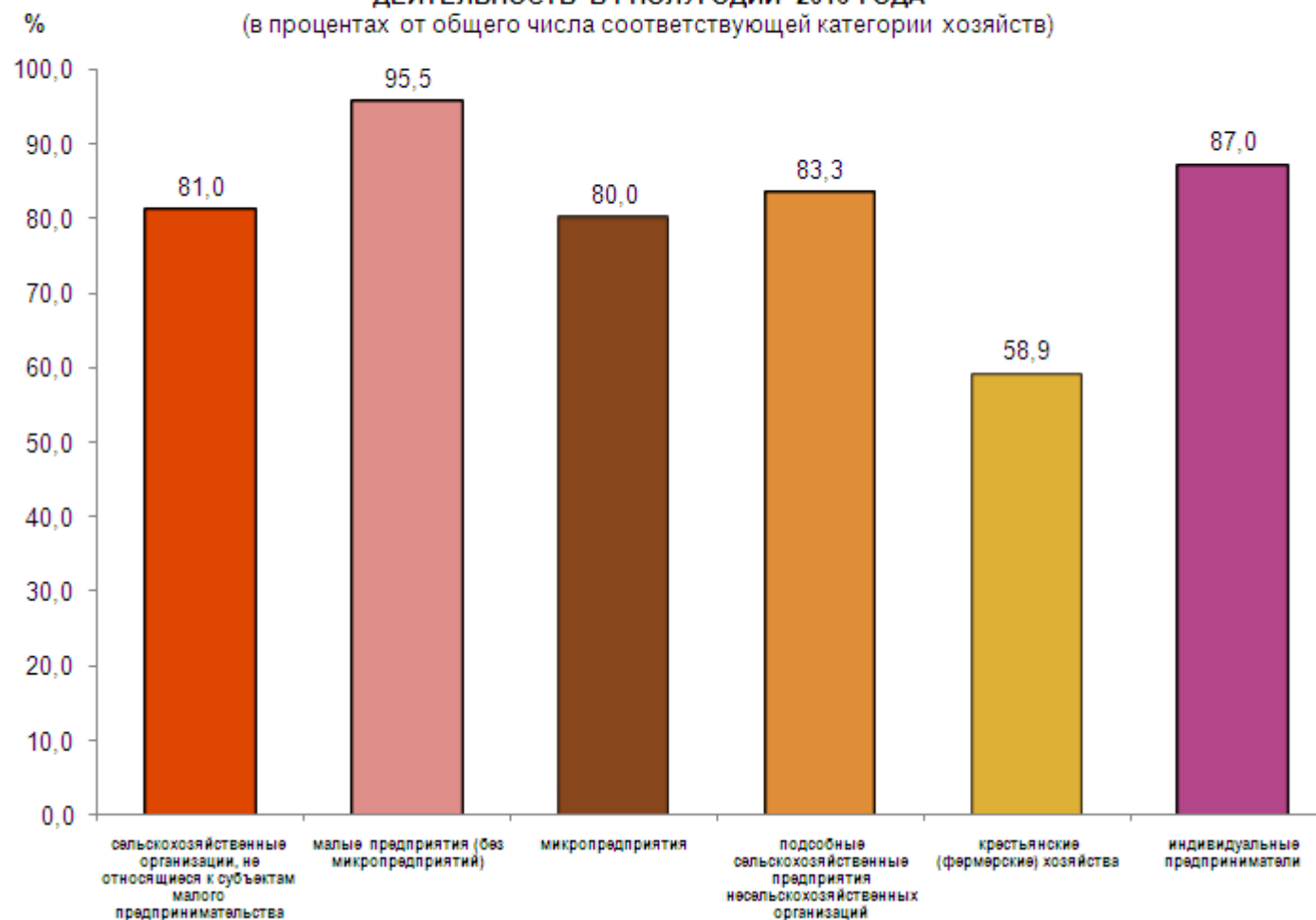
(в процентах от общего числа соответствующей категории хозяйств)



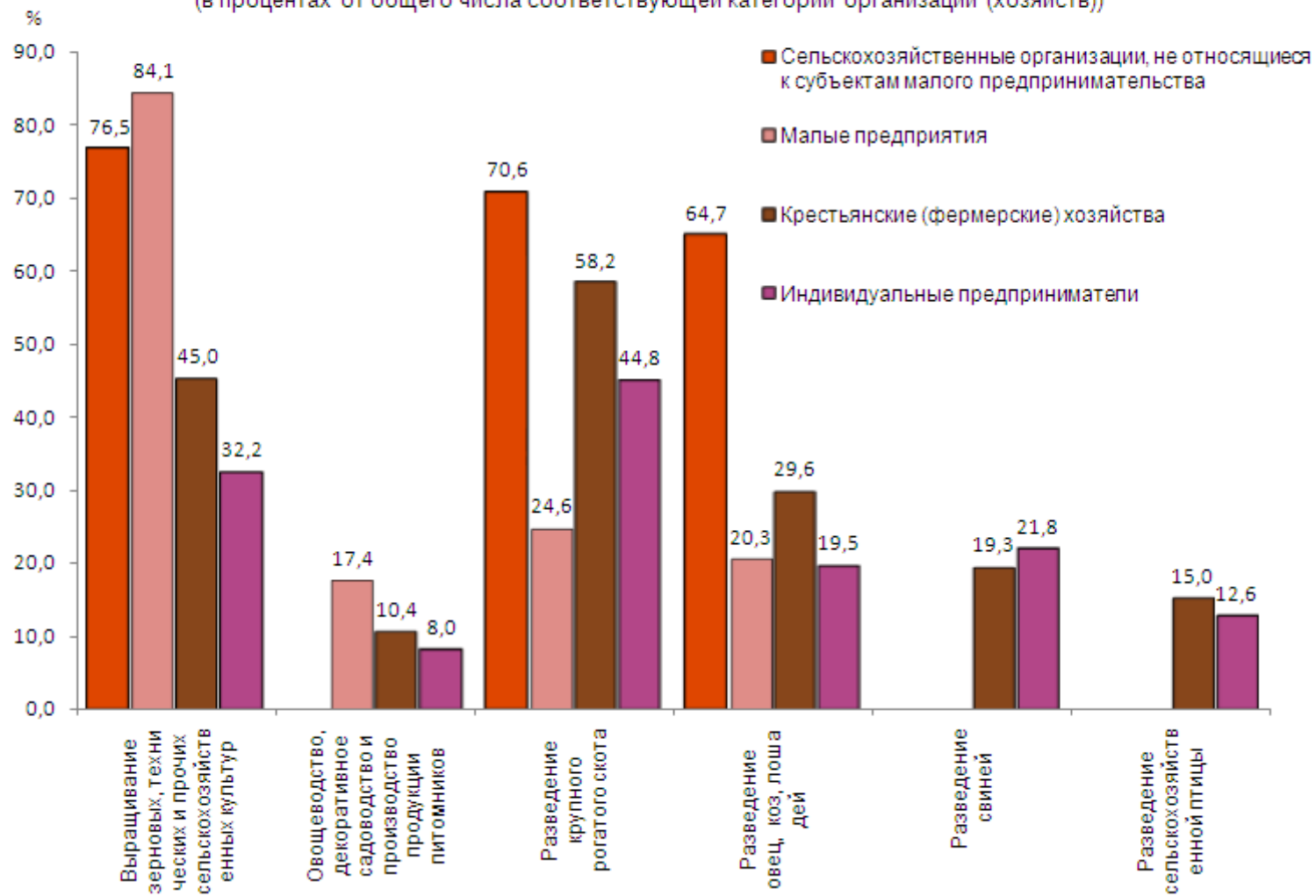


**2. УДЕЛЬНЫЙ ВЕС СЕЛЬСКОХОЗЯЙСТВЕННЫХ ОРГАНИЗАЦИЙ, КРЕСТЬЯНСКИХ (ФЕРМЕРСКИХ) ХОЗЯЙСТВ И ИНДИВИДУАЛЬНЫХ ПРЕДПРИНИМАТЕЛЕЙ, ОСУЩЕСТВЛЯВШИХ СЕЛЬСКОХОЗЯЙСТВЕННУЮ ДЕЯТЕЛЬНОСТЬ В I ПОЛУГОДИИ 2016 ГОДА**

(в процентах от общего числа соответствующей категории хозяйств)

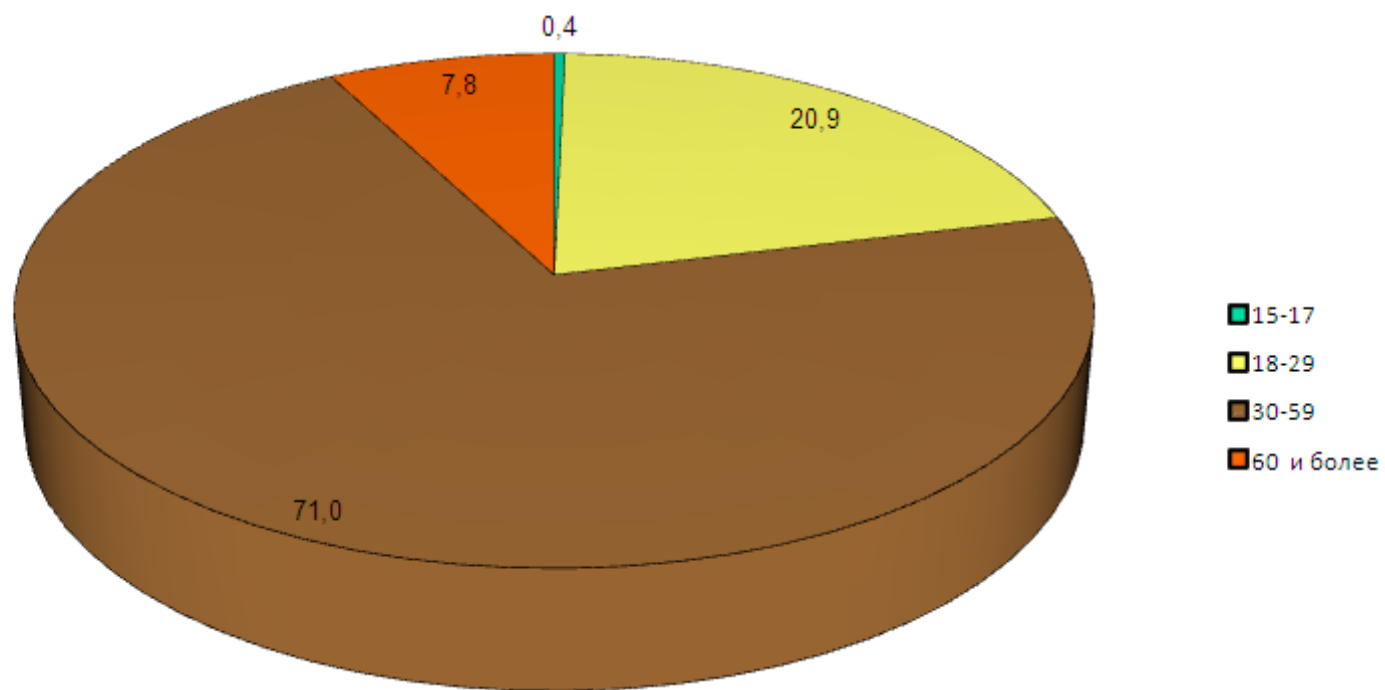


**3. УДЕЛЬНЫЙ ВЕС ОРГАНИЗАЦИЙ (ХОЗЯЙСТВ), ОСУЩЕСТВЛЯВШИХ РАЗЛИЧНЫЕ ВИДЫ СЕЛЬСКОХОЗЯЙСТВЕННОЙ ДЕЯТЕЛЬНОСТИ В I ПОЛУГОДИИ 2016 ГОДА**  
(в процентах от общего числа соответствующей категории организаций (хозяйств))



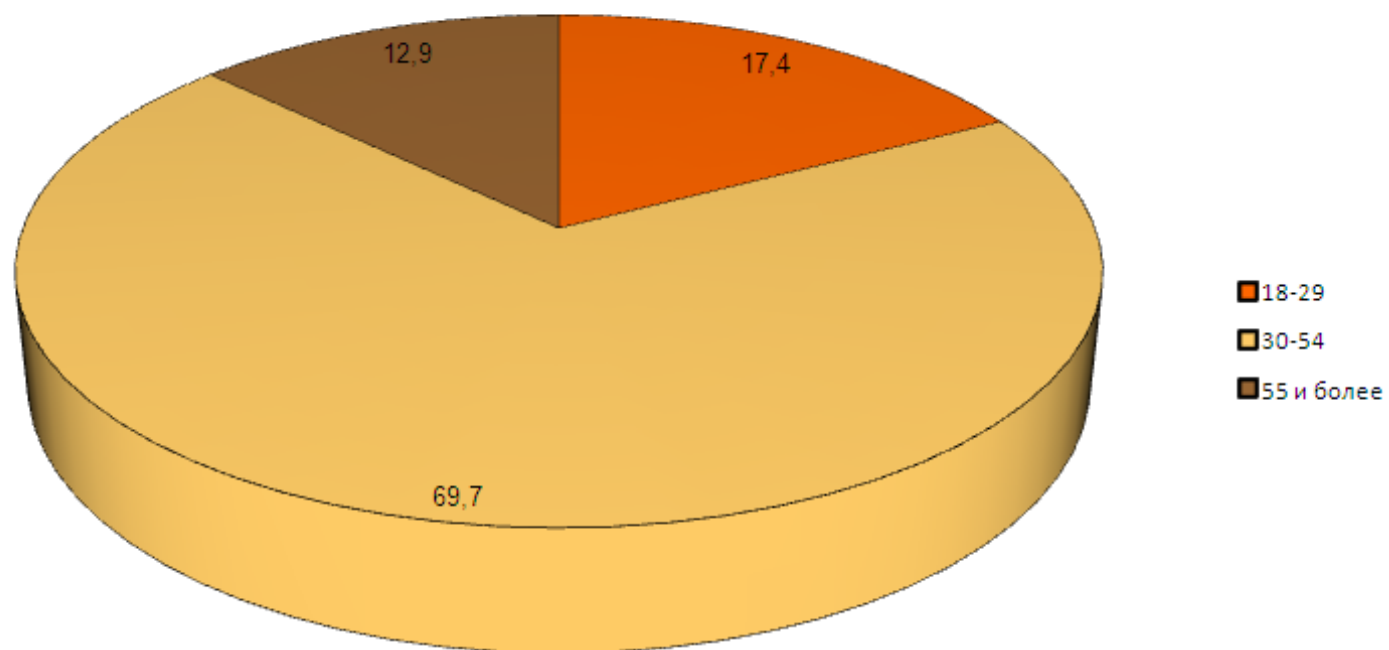
**4. РАСПРЕДЕЛЕНИЕ ПОСТОЯННЫХ РАБОТНИКОВ СЕЛЬСКОХОЗЯЙСТВЕННЫХ ОРГАНИЗАЦИЙ (БЕЗ МИКРОПРЕДПРИЯТИЙ) ПО ПОЛУ И ВОЗРАСТУ**  
(на 1 июля 2016 года, в процентах от общей численности постоянных работников - мужчин)

**Мужчины**

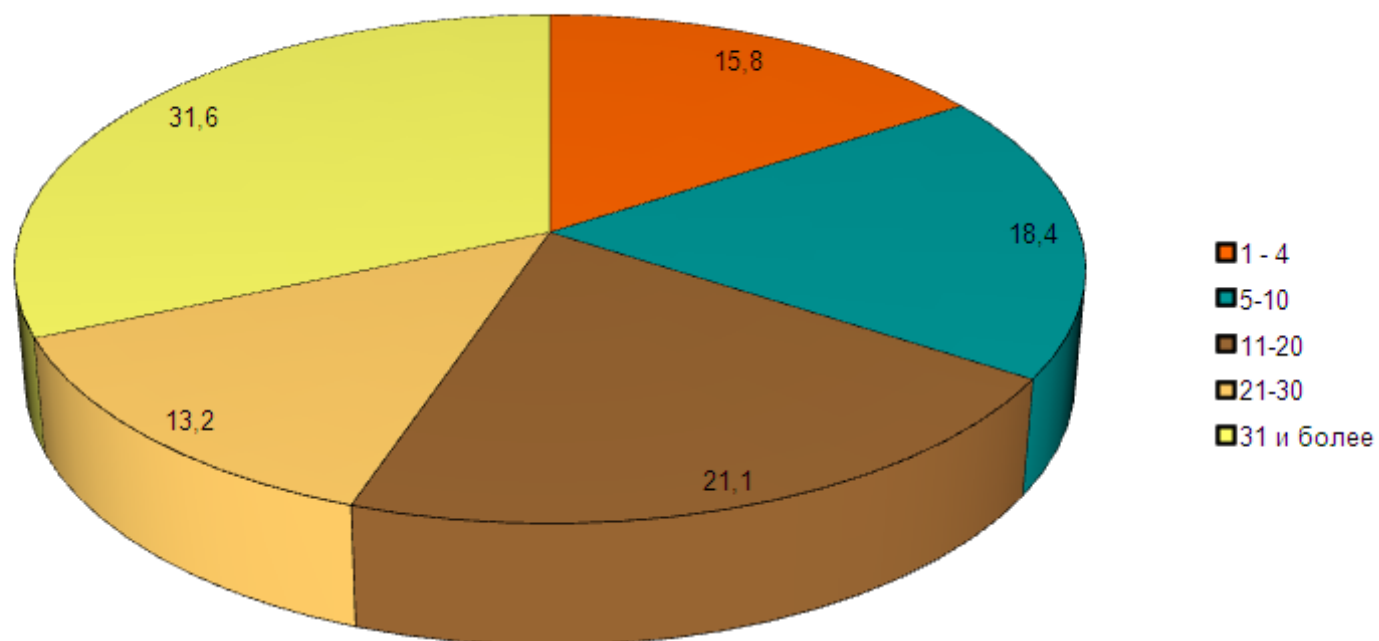


5. РАСПРЕДЕЛЕНИЕ ПОСТОЯННЫХ РАБОТНИКОВ СЕЛЬСКОХОЗЯЙСТВЕННЫХ  
ОРГАНИЗАЦИЙ (БЕЗ МИКРОПРЕДПРИЯТИЙ) ПО ПОЛУ И ВОЗРАСТУ  
(на 1 июля 2016 года; в процентах от общей численности постоянных работников - женщин)

Женщины

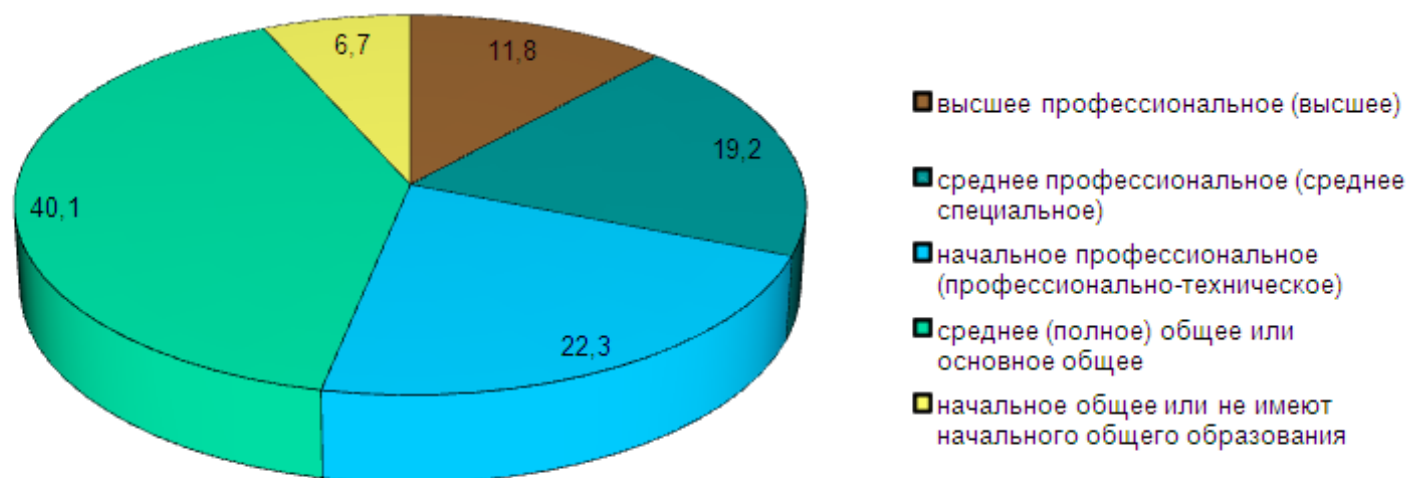


6. РАСПРЕДЕЛЕНИЕ ЧИСЛЕННОСТИ РУКОВОДИТЕЛЕЙ СЕЛЬСКОХОЗЯЙСТВЕННЫХ ОРГАНИЗАЦИЙ<sup>1)</sup> ПО СТАЖУ РАБОТЫ В СЕЛЬСКОМ ХОЗЯЙСТВЕ  
(на 1 июля 2016 года; в процентах от общей численности руководителей)



<sup>1)</sup> Без учета микропредприятий и подсобных сельскохозяйственных предприятий несельскохозяйственных организаций

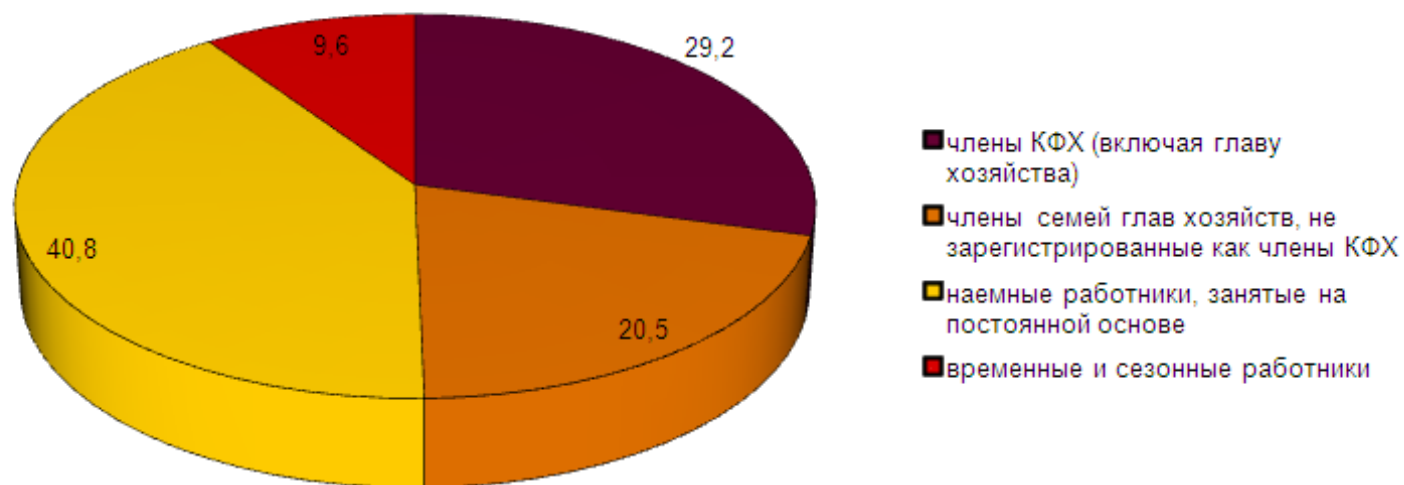
**7. РАСПРЕДЕЛЕНИЕ ЧИСЛЕННОСТИ ПОСТОЯННЫХ РАБОТНИКОВ  
СЕЛЬСКОХОЗЯЙСТВЕННЫХ ОРГАНИЗАЦИЙ<sup>1)</sup> ПО УРОВНЮ ОБРАЗОВАНИЯ**  
(на 1 июля 2016 года; в процентах от общей численности постоянных работников)



<sup>1)</sup> Без учета микропредприятий и подсобных сельскохозяйственных предприятий несельскохозяйственных организаций

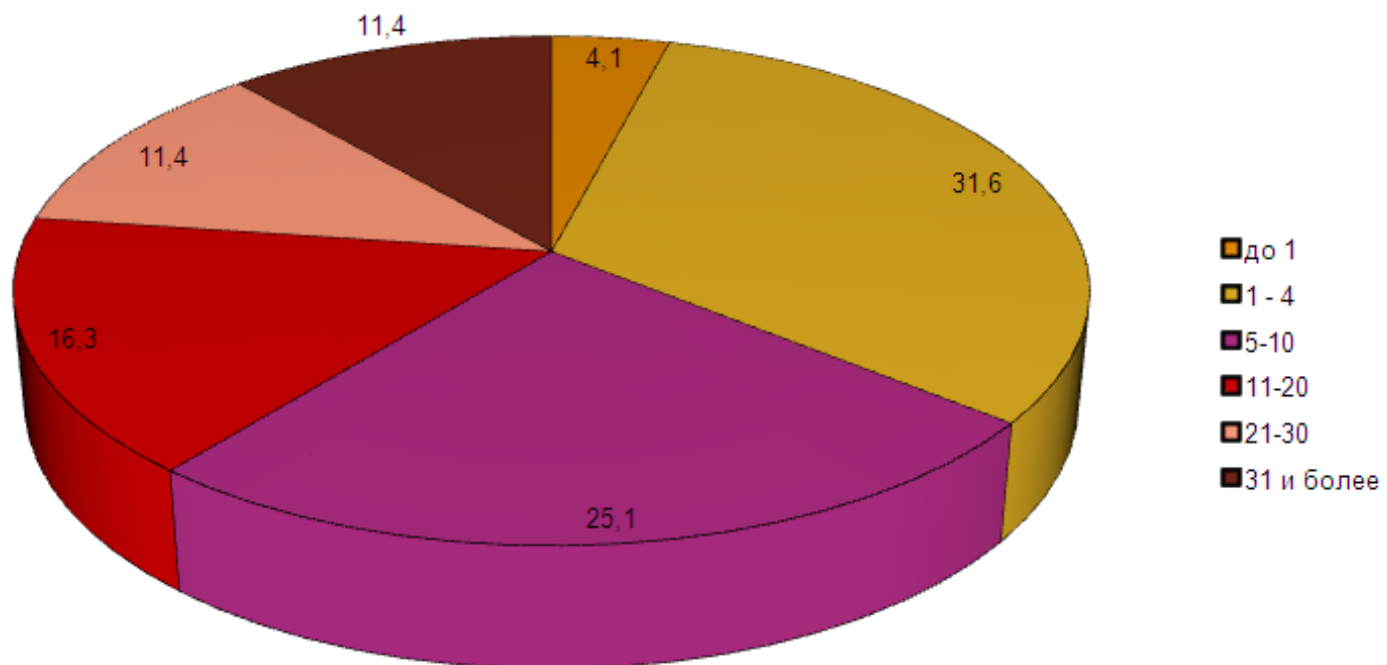
## 8. РАСПРЕДЕЛЕНИЕ ЧИСЛЕННОСТИ РАБОТНИКОВ КРЕСТЬЯНСКИХ (ФЕРМЕРСКИХ) ХОЗЯЙСТВ

(на 1 июля 2016 года; в процентах от общей численности работников, занятых в сельскохозяйственном производстве)



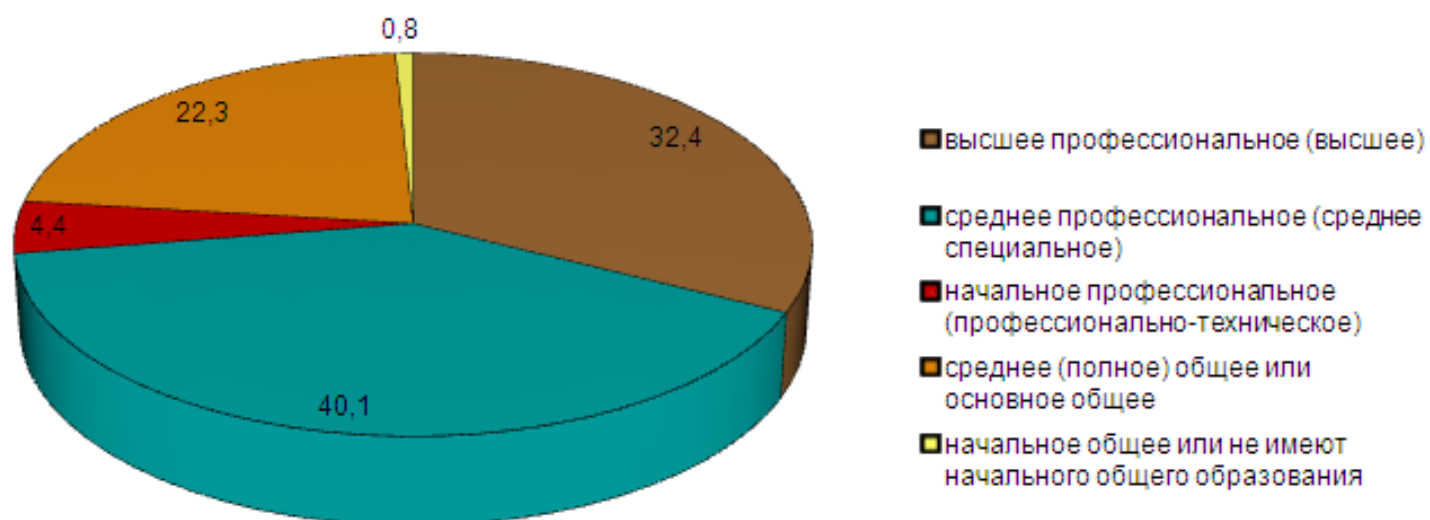
**9. РАСПРЕДЕЛЕНИЕ ЧИСЛЕННОСТИ ГЛАВ КРЕСТЬЯНСКИХ (ФЕРМЕРСКИХ) ХОЗЯЙСТВ И  
ИНДИВИДУАЛЬНЫХ ПРЕДПРИНИМАТЕЛЕЙ ПО СТАЖУ РАБОТЫ В СЕЛЬСКОМ  
ХОЗЯЙСТВЕ**

(на 1 июля 2016 года; в процентах от общей численности глав крестьянских (фермерских)  
хозяйств и индивидуальных предпринимателей)

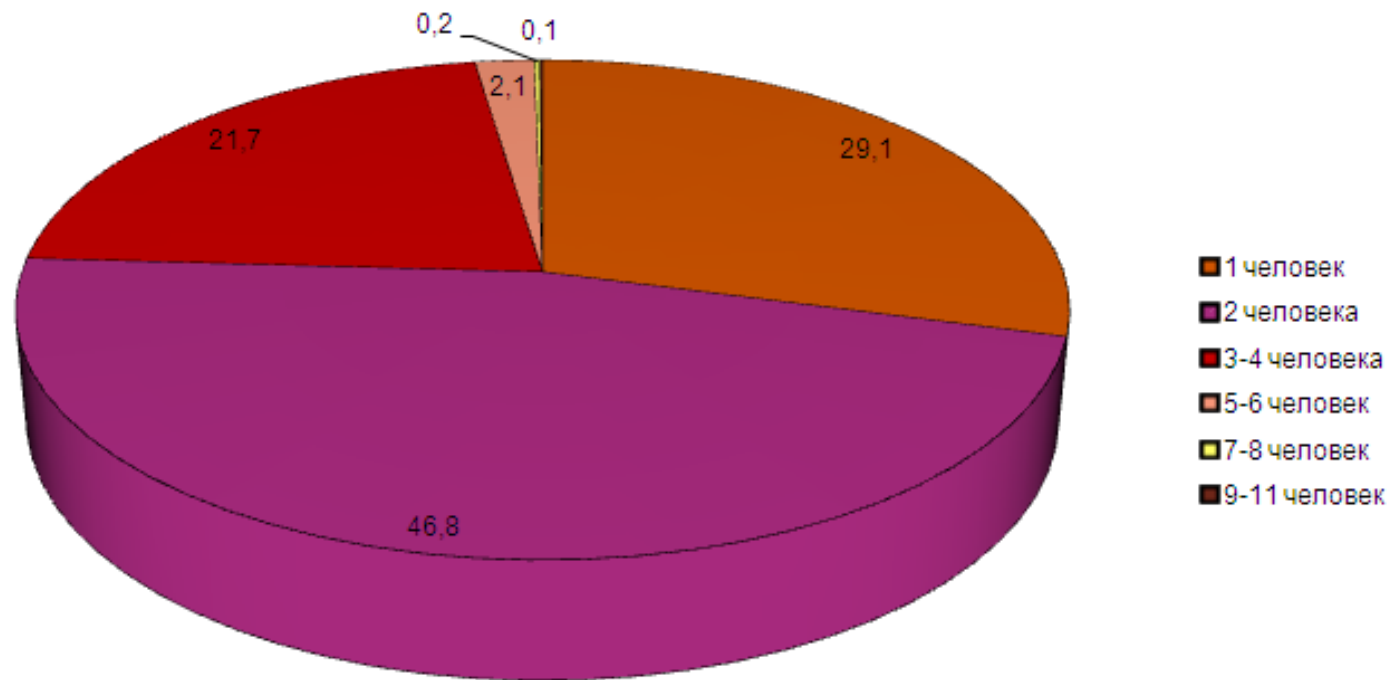




**10. РАСПРЕДЕЛЕНИЕ ЧИСЛЕННОСТИ ГЛАВ КРЕСТЬЯНСКИХ (ФЕРМЕРСКИХ) ХОЗЯЙСТВ  
И ИНДИВИДУАЛЬНЫХ ПРЕДПРИНИМАТЕЛЕЙ ПО УРОВНЮ ОБРАЗОВАНИЯ**  
(на 1 июля 2016 года; в процентах от общей численности глав крестьянских (фермерских)  
хозяйств и индивидуальных предпринимателей)



**11. РАСПРЕДЕЛЕНИЕ ЛИЧНЫХ ПОДСОБНЫХ И ДРУГИХ ИНДИВИДУАЛЬНЫХ ХОЗЯЙСТВ  
ГРАЖДАН ПО ЧИСЛЕННОСТИ ЛИЦ, ЗАНЯТЫХ ВЫПОЛНЕНИЕМ  
СЕЛЬСКОХОЗЯЙСТВЕННЫХ РАБОТ**  
(на 1 июля 2016 года; в процентах от общего числа хозяйств, осуществлявших  
сельскохозяйственную деятельность)



**ВСЕРОССИЙСКАЯ СЕЛЬСКОХОЗЯЙСТВЕННАЯ ПЕРЕПИСЬ 2016 ГОДА**

**Том 2.  
ЧИСЛО ОБЪЕКТОВ ВСЕРОССИЙСКОЙ СЕЛЬСКОХОЗЯЙСТВЕННОЙ ПЕРЕПИСИ 2016 ГОДА.  
ТРУДОВЫЕ РЕСУРСЫ И ИХ ХАРАКТЕРИСТИКА**

**Официальное издание**

Ответственный за выпуск отдел статистики сельского хозяйства  
и окружающей природной среды  
тел. 52-71-75

Томск, июнь 2018 г., Тираж 7 экз.

Отпечатано в отделе информационно-статистических услуг Томскстата  
634050, г. Томск, ул. Гагарина, д. 56