

ПОСЕВНЫЕ ПЛОЩАДИ СЕЛЬСКОХОЗЯЙСТВЕННЫХ КУЛЬТУР И ПЛОЩАДИ МНОГОЛЕТНИХ НАСАЖДЕНИЙ И ЯГОДНЫХ КУЛЬТУР

Том IV

Книга 2

Структура посевных площадей.

Группировки объектов переписи по размеру посевных площадей

г. Томск

ОФИЦИАЛЬНОЕ ИЗДАНИЕ



**ТЕРРИТОРИАЛЬНЫЙ ОРГАН ФЕДЕРАЛЬНОЙ СЛУЖБЫ ГОСУДАРСТВЕННОЙ СТАТИСТИКИ
ПО ТОМСКОЙ ОБЛАСТИ**

При использовании данных ссылка на Томкстат
обязательна.
Перепечатке и тиражированию не подлежит.

**ИТОГИ ВСЕРОССИЙСКОЙ СЕЛЬСКОХОЗЯЙСТВЕННОЙ ПЕРЕПИСИ
2016 ГОДА**

**Том 4.
ПОСЕВНЫЕ ПЛОЩАДИ СЕЛЬСКОХОЗЯЙСТВЕННЫХ КУЛЬТУР И ПЛОЩАДИ
МНОГОЛЕТНИХ НАСАЖДЕНИЙ И ЯГОДНЫХ КУЛЬТУР**

**Книга 2.
Структура посевных площадей.
Группировки объектов переписи по размеру посевных площадей**

Официальное издание

**Томск
2018**

Редакционная комиссия:

С.В. Касинский – руководитель редакционной комиссии

Н.И. Ласкеева, Ю.И. Фролова

Итоги Всероссийской сельскохозяйственной переписи 2016 года/Томскстат – Т., 2018.

Т. 4: Посевные площади сельскохозяйственных культур и площади многолетних насаждений и ягодных культур: кн. 2: структура посевных площадей. Группировки объектов переписи по размеру посевных площадей. – 276 с.: диагр.

В томе 4 представлены итоги Всероссийской сельскохозяйственной переписи 2016 года о посевных площадях сельскохозяйственных культур, площадях многолетних насаждений и ягодных культур в двух книгах в разрезе муниципальных образований Томской области.

В книге 1 сборника приведены данные о размерах площадей сельскохозяйственных культур и многолетних насаждений по видам и категориям хозяйств, использовании площади теплиц и парников; размещены диаграммы по Томской области и в разрезе муниципальных образований.

В книге 2 сборника представлены сведения о структуре посевных площадей сельскохозяйственных культур по видам и категориям хозяйств, приведены группировки объектов переписи по размеру посевных площадей основных сельскохозяйственных культур; размещены диаграммы по Томской области и в разрезе муниципальных образований.

Данные представлены в абсолютных и относительных показателях.

©Территориальный орган Федеральной
службы государственной статистики
по Томской области, 2018
E-mail: P70_mail@gks.ru

<http://tmsk.gks.ru>

СОДЕРЖАНИЕ

ПРЕДИСЛОВИЕ	6
-------------------	---

СТРУКТУРА ПОСЕВНЫХ ПЛОЩАДЕЙ ПО КАТЕГОРИЯМ ХОЗЯЙСТВ

127. СТРУКТУРА ОБЩЕЙ ПОСЕВНОЙ ПЛОЩАДИ СЕЛЬСКОХОЗЯЙСТВЕННЫХ КУЛЬТУР ПОД УРОЖАЙ 2016 ГОДА ПО КАТЕГОРИЯМ ХОЗЯЙСТВ	8
128. СТРУКТУРА ПОСЕВНОЙ ПЛОЩАДИ ЗЕРНОВЫХ И ЗЕРНОБОБОВЫХ КУЛЬТУР ПОД УРОЖАЙ 2016 ГОДА ПО КАТЕГОРИЯМ ХОЗЯЙСТВ	10
129. СТРУКТУРА ПОСЕВНОЙ ПЛОЩАДИ ПШЕНИЦЫ ПОД УРОЖАЙ 2016 ГОДА ПО КАТЕГОРИЯМ ХОЗЯЙСТВ	12
130. СТРУКТУРА ПОСЕВНОЙ ПЛОЩАДИ РЖИ ПОД УРОЖАЙ 2016 ГОДА ПО КАТЕГОРИЯМ ХОЗЯЙСТВ	14
131. СТРУКТУРА ПОСЕВНОЙ ПЛОЩАДИ ЯЧМЕНЯ ПОД УРОЖАЙ 2016 ГОДА ПО КАТЕГОРИЯМ ХОЗЯЙСТВ	16
132. СТРУКТУРА ПОСЕВНОЙ ПЛОЩАДИ ОВСА ПОД УРОЖАЙ 2016 ГОДА ПО КАТЕГОРИЯМ ХОЗЯЙСТВ	18
133. СТРУКТУРА ПОСЕВНОЙ ПЛОЩАДИ ЗЕРНОБОБОВЫХ КУЛЬТУР ПОД УРОЖАЙ 2016 ГОДА ПО КАТЕГОРИЯМ ХОЗЯЙСТВ	20
134. СТРУКТУРА ПОСЕВНОЙ ПЛОЩАДИ ТЕХНИЧЕСКИХ КУЛЬТУР ПОД УРОЖАЙ 2016 ГОДА ПО КАТЕГОРИЯМ ХОЗЯЙСТВ	22
135. СТРУКТУРА ПОСЕВНОЙ ПЛОЩАДИ МАСЛИЧНЫХ КУЛЬТУР ПОД УРОЖАЙ 2016 ГОДА ПО КАТЕГОРИЯМ ХОЗЯЙСТВ	24
136. СТРУКТУРА ПОСЕВНОЙ ПЛОЩАДИ ПОДСОЛНЕЧНИКА НА ЗЕРНО ПОД УРОЖАЙ 2016 ГОДА ПО КАТЕГОРИЯМ ХОЗЯЙСТВ	26
137. СТРУКТУРА ПОСЕВНОЙ ПЛОЩАДИ РАПСА ПОД УРОЖАЙ 2016 ГОДА ПО КАТЕГОРИЯМ ХОЗЯЙСТВ	28
138. СТРУКТУРА ПОСЕВНОЙ ПЛОЩАДИ ЭФИРНО-МАСЛИЧНЫХ КУЛЬТУР ПОД УРОЖАЙ 2016 ГОДА ПО КАТЕГОРИЯМ ХОЗЯЙСТВ	30
139. СТРУКТУРА ПОСЕВНОЙ ПЛОЩАДИ ЛЕКАРСТВЕННЫХ КУЛЬТУР ПОД УРОЖАЙ 2016 ГОДА ПО КАТЕГОРИЯМ ХОЗЯЙСТВ	32
140. СТРУКТУРА ПОСЕВНОЙ ПЛОЩАДИ КАРТОФЕЛЯ ПОД УРОЖАЙ 2016 ГОДА ПО КАТЕГОРИЯМ ХОЗЯЙСТВ	34
141. СТРУКТУРА ПОСЕВНОЙ ПЛОЩАДИ ОВОЩНЫХ И БАХЧЕВЫХ КУЛЬТУР ПОД УРОЖАЙ 2016 ГОДА ПО КАТЕГОРИЯМ ХОЗЯЙСТВ	36
142. СТРУКТУРА ПОСЕВНОЙ ПЛОЩАДИ ОВОЩЕЙ ОТКРЫТОГО ГРУНТА ПОД УРОЖАЙ 2016 ГОДА ПО КАТЕГОРИЯМ ХОЗЯЙСТВ	38
143. СТРУКТУРА ПОСЕВНОЙ ПЛОЩАДИ ПРОДОВОЛЬСТВЕННЫХ БАХЧЕВЫХ КУЛЬТУР ПОД УРОЖАЙ 2016 ГОДА ПО КАТЕГОРИЯМ ХОЗЯЙСТВ	40
144. СТРУКТУРА ПОСЕВНОЙ ПЛОЩАДИ КОРМОВЫХ КУЛЬТУР ПОД УРОЖАЙ 2016 ГОДА ПО КАТЕГОРИЯМ ХОЗЯЙСТВ	42
145. СТРУКТУРА ПОСЕВНОЙ ПЛОЩАДИ ТРАВ ОДНОЛЕТНИХ ПОД УРОЖАЙ 2016 ГОДА ПО КАТЕГОРИЯМ ХОЗЯЙСТВ	44
146. СТРУКТУРА ПОСЕВНОЙ ПЛОЩАДИ ТРАВ МНОГОЛЕТНИХ ПОД УРОЖАЙ 2016 ГОДА ПО КАТЕГОРИЯМ ХОЗЯЙСТВ	46

147. СТРУКТУРА ПОСЕВНОЙ ПЛОЩАДИ КОРНЕПЛОДНЫХ КОРМОВЫХ КУЛЬТУР, ВКЛЮЧАЯ СВЕКЛУ САХАРНУЮ НА КОРМ СКОТУ, ПОД УРОЖАЙ 2016 ГОДА ПО КАТЕГОРИЯМ ХОЗЯЙСТВ	48
---	----

СТРУКТУРА ПОСЕВНЫХ ПЛОЩАДЕЙ ПО ВИДАМ СЕЛЬСКОХОЗЯЙСТВЕННЫХ КУЛЬТУР

148. СТРУКТУРА ПОСЕВНЫХ ПЛОЩАДЕЙ ПОД УРОЖАЙ 2016 ГОДА ПО ВИДАМ СЕЛЬСКОХОЗЯЙСТВЕННЫХ КУЛЬТУР В ХОЗЯЙСТВАХ ВСЕХ КАТЕГОРИЙ	51
149. СТРУКТУРА ПОСЕВНЫХ ПЛОЩАДЕЙ ПОД УРОЖАЙ 2016 ГОДА ПО ВИДАМ СЕЛЬСКОХОЗЯЙСТВЕННЫХ КУЛЬТУР В СЕЛЬСКОХОЗЯЙСТВЕННЫХ ОРГАНИЗАЦИЯХ	61
150. СТРУКТУРА ПОСЕВНЫХ ПЛОЩАДЕЙ ПОД УРОЖАЙ 2016 ГОДА ПО ВИДАМ СЕЛЬСКОХОЗЯЙСТВЕННЫХ КУЛЬТУР В СЕЛЬСКОХОЗЯЙСТВЕННЫХ ОРГАНИЗАЦИЯХ, НЕ ОТНОСЯЩИХСЯ К СУБЪЕКТАМ МАЛОГО ПРЕДПРИНИМАТЕЛЬСТВА	67
151. СТРУКТУРА ПОСЕВНЫХ ПЛОЩАДЕЙ ПОД УРОЖАЙ 2016 ГОДА ПО ВИДАМ СЕЛЬСКОХОЗЯЙСТВЕННЫХ КУЛЬТУР В МАЛЫХ СЕЛЬСКОХОЗЯЙСТВЕННЫХ ОРГАНИЗАЦИЯХ	73
152. СТРУКТУРА ПОСЕВНЫХ ПЛОЩАДЕЙ ПОД УРОЖАЙ 2016 ГОДА ПО ВИДАМ СЕЛЬСКОХОЗЯЙСТВЕННЫХ КУЛЬТУР В КРЕСТЬЯНСКИХ (ФЕРМЕРСКИХ) ХОЗЯЙСТВАХ И У ИНДИВИДУАЛЬНЫХ ПРЕДПРИНИМАТЕЛЕЙ	79
153. СТРУКТУРА ПОСЕВНЫХ ПЛОЩАДЕЙ ПОД УРОЖАЙ 2016 ГОДА ПО ВИДАМ СЕЛЬСКОХОЗЯЙСТВЕННЫХ КУЛЬТУР В ХОЗЯЙСТВАХ НАСЕЛЕНИЯ	85
154. СТРУКТУРА ПОСЕВНЫХ ПЛОЩАДЕЙ ПОД УРОЖАЙ 2016 ГОДА ПО ВИДАМ СЕЛЬСКОХОЗЯЙСТВЕННЫХ КУЛЬТУР В ЛИЧНЫХ ПОДСОБНЫХ И ДРУГИХ ИНДИВИДУАЛЬНЫХ ХОЗЯЙСТВАХ ГРАЖДАН	93
155. СТРУКТУРА ПОСЕВНЫХ ПЛОЩАДЕЙ ПОД УРОЖАЙ 2016 ГОДА ПО ВИДАМ СЕЛЬСКОХОЗЯЙСТВЕННЫХ КУЛЬТУР В САДОВОДЧЕСКИХ НЕКОММЕРЧЕСКИХ ОБЪЕДИНЕНИЯХ ГРАЖДАН	101
156. СТРУКТУРА ПОСЕВНЫХ ПЛОЩАДЕЙ ПОД УРОЖАЙ 2016 ГОДА ПО ВИДАМ СЕЛЬСКОХОЗЯЙСТВЕННЫХ КУЛЬТУР В ОГОРОДНИЧЕСКИХ НЕКОММЕРЧЕСКИХ ОБЪЕДИНЕНИЯХ ГРАЖДАН	105

ГРУППИРОВКИ ОБЪЕКТОВ ПЕРЕПИСИ ПО РАЗМЕРУ ПОСЕВНЫХ ПЛОЩАДЕЙ

ГРУППИРОВКИ СЕЛЬСКОХОЗЯЙСТВЕННЫХ ОРГАНИЗАЦИЙ ПО РАЗМЕРАМ ПОСЕВНЫХ ПЛОЩАДЕЙ

157. ГРУППИРОВКА СЕЛЬСКОХОЗЯЙСТВЕННЫХ ОРГАНИЗАЦИЙ ПО РАЗМЕРАМ ОБЩЕЙ ПОСЕВНОЙ ПЛОЩАДИ ПОД УРОЖАЙ 2016 ГОДА	110
---	-----

158. ГРУППИРОВКА СЕЛЬСКОХОЗЯЙСТВЕННЫХ ОРГАНИЗАЦИЙ ПО РАЗМЕРАМ ПОСЕВНОЙ ПЛОЩАДИ ЗЕРНОВЫХ И ЗЕРНОБОБОВЫХ КУЛЬТУР ПОД УРОЖАЙ 2016 ГОДА	132
ГРУППИРОВКИ КРЕСТЬЯНСКИХ (ФЕРМЕРСКИХ) ХОЗЯЙСТВ И ИНДИВИДУАЛЬНЫХ ПРЕДПРИНИМАТЕЛЕЙ ПО РАЗМЕРАМ ПОСЕВНЫХ ПЛОЩАДЕЙ	
159. ГРУППИРОВКА КРЕСТЬЯНСКИХ (ФЕРМЕРСКИХ) ХОЗЯЙСТВ И ИНДИВИДУАЛЬНЫХ ПРЕДПРИНИМАТЕЛЕЙ ПО РАЗМЕРАМ ОБЩЕЙ ПОСЕВНОЙ ПЛОЩАДИ ПОД УРОЖАЙ 2016 ГОДА.....	154
160. ГРУППИРОВКА КРЕСТЬЯНСКИХ (ФЕРМЕРСКИХ) ХОЗЯЙСТВ И ИНДИВИДУАЛЬНЫХ ПРЕДПРИНИМАТЕЛЕЙ ПО РАЗМЕРАМ ПОСЕВНОЙ ПЛОЩАДИ ЗЕРНОВЫХ И ЗЕРНОБОБОВЫХ КУЛЬТУР ПОД УРОЖАЙ 2016 ГОДА	176
ГРУППИРОВКИ ЛИЧНЫХ ПОДСОБНЫХ И ДРУГИХ ИНДИВИДУАЛЬНЫХ ХОЗЯЙСТВ ГРАЖДАН ПО РАЗМЕРАМ ПОСЕВНЫХ ПЛОЩАДЕЙ	
161. ГРУППИРОВКА ЛИЧНЫХ ПОДСОБНЫХ И ДРУГИХ ИНДИВИДУАЛЬНЫХ ХОЗЯЙСТВ ГРАЖДАН ПО РАЗМЕРАМ ОБЩЕЙ ПОСЕВНОЙ ПЛОЩАДИ ПОД УРОЖАЙ 2016 ГОДА.....	198
162. ГРУППИРОВКА ЛИЧНЫХ ПОДСОБНЫХ И ДРУГИХ ИНДИВИДУАЛЬНЫХ ХОЗЯЙСТВ ГРАЖДАН ПО РАЗМЕРАМ ПОСЕВНОЙ ПЛОЩАДИ КАРТОФЕЛЯ ПОД УРОЖАЙ 2016 ГОДА.....	220
163. ГРУППИРОВКА ЛИЧНЫХ ПОДСОБНЫХ И ДРУГИХ ИНДИВИДУАЛЬНЫХ ХОЗЯЙСТВ ГРАЖДАН ПО РАЗМЕРАМ ПОСЕВНОЙ ПЛОЩАДИ ОВОЩЕЙ ОТКРЫТОГО ГРУНТА ПОД УРОЖАЙ 2016 ГОДА.....	242
МЕТОДОЛОГИЧЕСКИЕ ПОЯСНЕНИЯ.....	264
ДИАГРАММЫ.....	266

ПРЕДИСЛОВИЕ

В книге 2 тома 4 представлены итоги Всероссийской сельскохозяйственной переписи 2016 г. о структуре посевных площадей по видам сельскохозяйственных культур и категориям хозяйств в разрезе муниципальных образований Томской области.

В издании размещены группировки сельскохозяйственных организаций, крестьянских (фермерских) хозяйств и индивидуальных предпринимателей, личных подсобных хозяйств по размеру посевных площадей основных сельскохозяйственных культур.

В сборнике представлены методологические пояснения к показателям, диаграммы по основным показателям, характеризующим посевные площади сельскохозяйственных культур и их структуру в целом по Томской области и в разрезе муниципальных образований.

СПИСОК СОКРАЩЕНИЙ

тыс. – тысяч
га – гектар
г. – год

В сборнике приняты условные обозначения:

- – явление отсутствует
- 0,0 – значение показателя меньше 0,1
- 0,00 – значение показателя меньше 0,01
- ... – данные не публикуются в целях обеспечения конфиденциальности первичных статистических данных, полученных от респондентов, в соответствии с Федеральным законом от 29 ноября 2007 г. № 282-ФЗ «Об официальном статистическом учете и системе государственной статистики в Российской Федерации» (п. 5, ст. 4; ч. 1, ст. 9)

В отдельных случаях незначительные расхождения между итогом и суммой данных объясняются их округлением.



СТРУКТУРА ПОСЕВНЫХ ПЛОЩАДЕЙ ПО КАТЕГОРИЯМ ХОЗЯЙСТВ

**127. СТРУКТУРА ОБЩЕЙ ПОСЕВНОЙ ПЛОЩАДИ СЕЛЬСКОХОЗЯЙСТВЕННЫХ КУЛЬТУР ПОД УРОЖАЙ 2016 ГОДА
ПО КАТЕГОРИЯМ ХОЗЯЙСТВ**

(на 1 июля 2016 года; в процентах от общей посевной площади в хозяйствах всех категорий)

	Сельскохозяйственные организации	в том числе					Крестьянские (фермерские) хозяйства и индивидуальные предприниматели	в том числе		Хозяйства населения
		сельскохозяйственные организации, не относящиеся к субъектам малого предпринимательства	малые предприятия	в том числе		подсобные сельскохозяйственные предприятия несельскохозяйственных организаций		крестьянские (фермерские) хозяйства	индивидуальные предприниматели	
				малые предприятия (без микропредприятий)	микропредприятия					
1	2	3	4	5	6	7	8	9	10	
Томская область	71,9	37,2	33,4	19,0	14,4	1,3	25,4	20,7	4,7	2,7
Муниципальные районы Томской области	72,2	37,4	33,6	19,0	14,5	1,2	25,5	20,8	4,7	2,3
Александровский муниципальный район	-	-	-	-	-	-	...	-	...	100
Асиновский муниципальный район	88,8	...	27,0	27,0	-	...	8,3	8,3	-	2,8
Бакчарский муниципальный район	75,6	-	75,6	-	23,6	23,6	-	0,8
Верхнекетский муниципальный район	-	-	-	-	-	-	-	-	-	100
Зырянский муниципальный район	59,9	...	35,1	...	15,0	-	38,9	...	27,1	1,3
Каргасокский муниципальный район	-	-	-	-	-	-	-	99,9
Кожевниковский муниципальный район	72,2	38,7	33,3	20,7	12,6	...	26,9	26,9	...	0,9
Колпашевский муниципальный район	...	-	-	-	-	...	60,3	59,6	...	31,9

	Сельскохозяйственные организации	в том числе					Крестьянские (фермерские) хозяйства и индивидуальные предприниматели	в том числе		Хозяйства населения
		сельскохозяйственные организации, не относящиеся к субъектам малого предпринимательства	малые предприятия	в том числе		подсобные сельскохозяйственные предприятия несельскохозяйственных организаций		крестьянские (фермерские) хозяйства	индивидуальные предприниматели	
				малые предприятия (без микропредприятий)	микропредприятия					
1	2	3	4	5	6	7	8	9	10	
Кривошеинский муниципальный район	86,0	-	...	12,6	12,6	-	1,4
Молчановский муниципальный район	23,6	-	...	-	71,7	71,7	-	4,8
Парабельский муниципальный район	-	-	-	-	-	-	-	-	-	100
Первомайский муниципальный район	87,6	...	32,8	...	25,6	-	8,9	8,8	...	3,6
Тегульдетский муниципальный район	-	-	-	-	-	-	-	-	-	100
Томский муниципальный район	78,5	24,8	48,5	10,0	38,5	5,1	17,2	17,0	...	4,3
Чаинский муниципальный район	51,9	-	47,1	21,6	25,6	0,9
Шегарский муниципальный район	68,0	-	...	30,3	30,3	-	1,7
Городские округа Томской области	...	-	-	...	0,4	0,4	-	71,3
город Томск	...	-	-	...	0,6	0,6	-	56,1
город Кедровый	-	-	-	-	-	-	-	-	-	100
город Стрежевой	-	-	-	-	-	-	-	-	-	100

128. СТРУКТУРА ПОСЕВНОЙ ПЛОЩАДИ ЗЕРНОВЫХ И ЗЕРНОБОБОВЫХ КУЛЬТУР ПОД УРОЖАЙ 2016 ГОДА ПО КАТЕГОРИЯМ ХОЗЯЙСТВ
(на 1 июля 2016 года; в процентах от посевной площади зерновых и зернобобовых культур в хозяйствах всех категорий)

	Сельскохозяйственные организации	в том числе					Крестьянские (фермерские) хозяйства и индивидуальные предприниматели	в том числе		Хозяйства населения
		сельскохозяйственные организации, не относящиеся к субъектам малого предпринимательства	малые предприятия	в том числе		подсобные сельскохозяйственные предприятия несельскохозяйственных организаций		крестьянские (фермерские) хозяйства	индивидуальные предприниматели	
				малые предприятия (без микропредприятий)	микропредприятия					
1	2	3	4	5	6	7	8	9	10	
Томская область	77,9	38,9	37,7	20,4	17,3	1,3	21,9	17,4	4,4	0,2
Муниципальные районы Томской области	77,9	39,0	37,7	20,4	17,3	1,2	21,9	17,5	4,4	0,2
Александровский муниципальный район	-	-	-	-	-	-	-	-	-	-
Асиновский муниципальный район	92,7	-	-	-	0,1
Бакчарский муниципальный район	91,5	-	91,5	-	-	-
Верхнекетский муниципальный район	-	-	-	-	-	-	-	-	-	-
Зырянский муниципальный район	60,5	...	38,8	...	19,2	-	39,4	...	26,5	0,1
Каргасокский муниципальный район	-	-	-	-	-	-	-	-	-	-
Кожевниковский муниципальный район	72,3	38,4	33,8	23,9	9,9	...	27,5	27,5	-	0,2
Колпашевский муниципальный район	...	-	-	-	-	...	-	-	-	-

	Сельскохозяйственные организации	в том числе					Крестьянские (фермерские) хозяйства и индивидуальные предприниматели	в том числе		Хозяйства населения
		сельскохозяйственные организации, не относящиеся к субъектам малого предпринимательства	малые предприятия	в том числе		подсобные сельскохозяйственные предприятия несельскохозяйственных организаций		крестьянские (фермерские) хозяйства	индивидуальные предприниматели	
				малые предприятия (без микропредприятий)	микропредприятия					
1	2	3	4	5	6	7	8	9	10	
Кривошеинский муниципальный район	86,9	-	-	-
Молчановский муниципальный район	-	-	-	-	-	-	100	100	-	-
Парабельский муниципальный район	-	-	-	-	-	-	-	-	-	-
Первомайский муниципальный район	95,1	...	33,2	...	28,4	-	-	2,0
Тегульдетский муниципальный район	-	-	-	-	-	-	-	-	-	-
Томский муниципальный район	90,7	22,6	61,7	11,6	50,1	6,5	9,3	8,9	...	0,0
Чаинский муниципальный район	-	-	-	-
Шегарский муниципальный район	81,6	-	-	-	-
Городские округа Томской области	...	-	-	...	-	-	-	0,5
город Томск	...	-	-	...	-	-	-	-
город Кедровый	-	-	-	-	-	-	-	-	-	100
город Стрежевой	-	-	-	-	-	-	-	-	-	-

129. СТРУКТУРА ПОСЕВНОЙ ПЛОЩАДИ ПШЕНИЦЫ ПОД УРОЖАЙ 2016 ГОДА ПО КАТЕГОРИЯМ ХОЗЯЙСТВ

(на 1 июля 2016 года; в процентах от посевной площади пшеницы в хозяйствах всех категорий)

	Сельскохозяйственные организации	в том числе					Крестьянские (фермерские) хозяйства и индивидуальные предприниматели	в том числе		Хозяйства населения
		сельскохозяйственные организации, не относящиеся к субъектам малого предпринимательства	малые предприятия	в том числе		подсобные сельскохозяйственные предприятия несельскохозяйственных организаций		крестьянские (фермерские) хозяйства	индивидуальные предприниматели	
				малые предприятия (без микропредприятий)	микропредприятия					
1	2	3	4	5	6	7	8	9	10	
Томская область	75,8	38,8	35,6	17,4	18,2	1,4	24,1	18,4	5,7	0,2
Муниципальные районы Томской области	75,7	38,8	35,6	17,3	18,3	1,3	24,1	18,4	5,7	0,2
Александровский муниципальный район	-	-	-	-	-	-	-	-	-	-
Асиновский муниципальный район	93,0	-	-	-	0,1
Бакчарский муниципальный район	90,2	-	90,2	-	-	-
Верхнекетский муниципальный район	-	-	-	-	-	-	-	-	-	-
Зырянский муниципальный район	59,2	...	37,8	...	16,9	-	40,7	...	30,7	0,1
Каргасокский муниципальный район	-	-	-	-	-	-	-	-	-	-
Кожевниковский муниципальный район	70,3	37,8	32,5	19,5	13,0	...	29,5	29,5	-	0,2
Колпашевский муниципальный район	...	-	-	-	-	...	-	-	-	-

	Сельскохозяйственные организации	в том числе					Крестьянские (фермерские) хозяйства и индивидуальные предприниматели	в том числе		Хозяйства населения
		сельскохозяйственные организации, не относящиеся к субъектам малого предпринимательства	малые предприятия	в том числе		подсобные сельскохозяйственные предприятия несельскохозяйственных организаций		крестьянские (фермерские) хозяйства	индивидуальные предприниматели	
				малые предприятия (без микропредприятий)	микропредприятия					
1	2	3	4	5	6	7	8	9	10	
Кривошеинский муниципальный район	94,5	-	-	-
Молчановский муниципальный район	-	-	-	-	-	-	100	100	-	-
Парабельский муниципальный район	-	-	-	-	-	-	-	-	-	-
Первомайский муниципальный район	95,1	...	29,0	...	23,1	-	-	2,0
Тегульдетский муниципальный район	-	-	-	-	-	-	-	-	-	-
Томский муниципальный район	88,9	16,0	64,4	...	58,5	8,4	11,1	10,6	...	-
Чаинский муниципальный район	-	-	-	-	-	-	-
Шегарский муниципальный район	80,8	-	-	-	-
Городские округа Томской области	...	-	-	...	-	-	-	-
город Томск	...	-	-	...	-	-	-	-
город Кедровый	-	-	-	-	-	-	-	-	-	-
город Стрежевой	-	-	-	-	-	-	-	-	-	-

130. СТРУКТУРА ПОСЕВНОЙ ПЛОЩАДИ РЖИ ПОД УРОЖАЙ 2016 ГОДА ПО КАТЕГОРИЯМ ХОЗЯЙСТВ

(на 1 июля 2016 года; в процентах от посевной площади ржи в хозяйствах всех категорий)

	Сельскохозяйственные организации	в том числе					Крестьянские (фермерские) хозяйства и индивидуальные предприниматели	в том числе		Хозяйства населения
		сельскохозяйственные организации, не относящиеся к субъектам малого предпринимательства	малые предприятия	в том числе		подсобные сельскохозяйственные предприятия несельскохозяйственных организаций		крестьянские (фермерские) хозяйства	индивидуальные предприниматели	
				малые предприятия (без микропредприятий)	микропредприятия					
1	2	3	4	5	6	7	8	9	10	
Томская область	97,2	81,6	15,4	12,1	-	-
Муниципальные районы Томской области	97,2	81,6	15,4	12,1	-	-
Александровский муниципальный район	-	-	-	-	-	-	-	-	-	-
Асиновский муниципальный район	-	-	-	-	-	-	-	-	-	-
Бакчарский муниципальный район	...	-	-	-	-	-	-
Верхнекетский муниципальный район	-	-	-	-	-	-	-	-	-	-
Зырянский муниципальный район	-	-	-	-	-	-	-	-
Каргасокский муниципальный район	-	-	-	-	-	-	-	-	-	-
Кожевниковский муниципальный район	-	-	-	-	-	-
Колпашевский муниципальный район	...	-	-	-	-	...	-	-	-	-

	Сельскохозяйственные организации	в том числе					Крестьянские (фермерские) хозяйства и индивидуальные предприниматели	в том числе		Хозяйства населения
		сельскохозяйственные организации, не относящиеся к субъектам малого предпринимательства	малые предприятия	в том числе		подсобные сельскохозяйственные предприятия несельскохозяйственных организаций		крестьянские (фермерские) хозяйства	индивидуальные предприниматели	
				малые предприятия (без микропредприятий)	микропредприятия					
1	2	3	4	5	6	7	8	9	10	
Кривошеинский муниципальный район	-	-	-	-	-	-	-	
Молчановский муниципальный район	-	-	-	-	-	-	-	-	-	
Парабельский муниципальный район	-	-	-	-	-	-	-	-	-	
Первомайский муниципальный район	-	-	-	-	-	-	-	-	-	
Тегульдетский муниципальный район	-	-	-	-	-	-	-	-	-	
Томский муниципальный район	100	-	...	-	-	-	
Чаинский муниципальный район	-	-	-	-	-	-	-	-	-	
Шегарский муниципальный район	-	-	-	-	-	-	-	-	-	
Городские округа Томской области	-	-	-	-	-	-	-	-	-	
город Томск	-	-	-	-	-	-	-	-	-	
город Кедровый	-	-	-	-	-	-	-	-	-	
город Стрежевой	-	-	-	-	-	-	-	-	-	

131. СТРУКТУРА ПОСЕВНОЙ ПЛОЩАДИ ЯЧМЕНЯ ПОД УРОЖАЙ 2016 ГОДА ПО КАТЕГОРИЯМ ХОЗЯЙСТВ

(на 1 июля 2016 года; в процентах от посевной площади ячменя в хозяйствах всех категорий)

	Сельскохозяйственные организации	в том числе					Крестьянские (фермерские) хозяйства и индивидуальные предприниматели	в том числе		Хозяйства населения
		сельскохозяйственные организации, не относящиеся к субъектам малого предпринимательства	малые предприятия	в том числе		подсобные сельскохозяйственные предприятия несельскохозяйственных организаций		крестьянские (фермерские) хозяйства	индивидуальные предприниматели	
				малые предприятия (без микропредприятий)	микропредприятия					
1	2	3	4	5	6	7	8	9	10	
Томская область	81,4	46,4	32,3	8,6	23,8	2,7	18,6	18,6	-	-
Муниципальные районы Томской области	81,4	46,4	32,3	8,6	23,8	2,7	18,6	18,6	-	-
Александровский муниципальный район	-	-	-	-	-	-	-	-	-	-
Асиновский муниципальный район	-	-	-	-	-	-	-	-	-	-
Бакчарский муниципальный район	-	-	-	-	-	-	-	-	-	-
Верхнекетский муниципальный район	-	-	-	-	-	-	-	-	-	-
Зырянский муниципальный район	...	-	-	-	-	-
Каргасокский муниципальный район	-	-	-	-	-	-	-	-	-	-
Кожевниковский муниципальный район	56,2	...	11,7	43,8	43,8	-	-
Колпашевский муниципальный район	...	-	-	-	-	...	-	-	-	-

	Сельскохозяйственные организации	в том числе					Крестьянские (фермерские) хозяйства и индивидуальные предприниматели	в том числе		Хозяйства населения
		сельскохозяйственные организации, не относящиеся к субъектам малого предпринимательства	малые предприятия	в том числе		подсобные сельскохозяйственные предприятия несельскохозяйственных организаций		крестьянские (фермерские) хозяйства	индивидуальные предприниматели	
				малые предприятия (без микропредприятий)	микропредприятия					
	1	2	3	4	5	6	7	8	9	10
Кривошеинский муниципальный район	-	-	-	-	-	-
Молчановский муниципальный район	-	-	-	-	-	-	-	-	-	-
Парабельский муниципальный район	-	-	-	-	-	-	-	-	-	-
Первомайский муниципальный район	-	...	-	-	-	-	-
Тегульдетский муниципальный район	-	-	-	-	-	-	-	-	-	-
Томский муниципальный район	100	...	71,3	-	71,3	8,4	-	-	-	-
Чаинский муниципальный район	-	-	-	-	-	-	-	-	-	-
Шегарский муниципальный район	-	-	-	-	-	-	-	-
Городские округа Томской области	-	-	-	-	-	-	-	-	-	-
город Томск	-	-	-	-	-	-	-	-	-	-
город Кедровый	-	-	-	-	-	-	-	-	-	-
город Стрежевой	-	-	-	-	-	-	-	-	-	-

132. СТРУКТУРА ПОСЕВНОЙ ПЛОЩАДИ ОВСА ПОД УРОЖАЙ 2016 ГОДА ПО КАТЕГОРИЯМ ХОЗЯЙСТВ

(на 1 июля 2016 года; в процентах от посевной площади овса в хозяйствах всех категорий)

	Сельскохозяйственные организации	в том числе					Крестьянские (фермерские) хозяйства и индивидуальные предприниматели	в том числе		Хозяйства населения
		сельскохозяйственные организации, не относящиеся к субъектам малого предпринимательства	малые предприятия	в том числе		подсобные сельскохозяйственные предприятия несельскохозяйственных организаций		крестьянские (фермерские) хозяйства	индивидуальные предприниматели	
				малые предприятия (без микропредприятий)	микропредприятия					
1	2	3	4	5	6	7	8	9	10	
Томская область	83,5	32,9	49,3	33,0	16,3	1,3	16,1	12,9	3,3	0,4
Муниципальные районы Томской области	83,4	33,0	49,5	33,1	16,4	0,9	16,2	12,9	3,3	0,4
Александровский муниципальный район	-	-	-	-	-	-	-	-	-	-
Асиновский муниципальный район	85,6	-	-	-	0,4
Бакчарский муниципальный район	91,7	-	91,7	-	-	-
Верхнекетский муниципальный район	-	-	-	-	-	-	-	-	-	-
Зырянский муниципальный район	77,9	...	44,9	...	37,4	-	22,1	...	19,4	-
Каргасокский муниципальный район	-	-	-	-	-	-	-	-	-	-
Кожевниковский муниципальный район	86,9	21,7	65,1	60,3	4,8	...	12,6	12,6	-	0,5
Колпашевский муниципальный район	...	-	-	-	-	...	-	-	-	-

	Сельскохозяйственные организации	в том числе					Крестьянские (фермерские) хозяйства и индивидуальные предприниматели	в том числе		Хозяйства населения
		сельскохозяйственные организации, не относящиеся к субъектам малого предпринимательства	малые предприятия	в том числе		подсобные сельскохозяйственные предприятия несельскохозяйственных организаций		крестьянские (фермерские) хозяйства	индивидуальные предприниматели	
				малые предприятия (без микропредприятий)	микропредприятия					
	1	2	3	4	5	6	7	8	9	10
Кривошеинский муниципальный район	78,7	-	-	-
Молчановский муниципальный район	-	-	-	-	-	-	100	100	-	-
Парабельский муниципальный район	-	-	-	-	-	-	-	-	-	-
Первомайский муниципальный район	93,9	...	37,8	...	33,1	-	-	2,6
Тегульдетский муниципальный район	-	-	-	-	-	-	-	-	-	-
Томский муниципальный район	90,2	32,8	54,8	...	28,8	2,6	9,8	9,6	...	0,0
Чаинский муниципальный район	-	-	-	-
Шегарский муниципальный район	77,0	-	-	-	-
Городские округа Томской области	...	-	-	-	-	...	-	-	-	1,3
город Томск	...	-	-	-	-	...	-	-	-	-
город Кедровый	-	-	-	-	-	-	-	-	-	100
город Стрежевой	-	-	-	-	-	-	-	-	-	-

133. СТРУКТУРА ПОСЕВНОЙ ПЛОЩАДИ ЗЕРНОБОБОВЫХ КУЛЬТУР ПОД УРОЖАЙ 2016 ГОДА ПО КАТЕГОРИЯМ ХОЗЯЙСТВ

(на 1 июля 2016 года; в процентах от посевной площади зернобобовых культур в хозяйствах всех категорий)

	Сельскохозяйственные организации	в том числе					Крестьянские (фермерские) хозяйства и индивидуальные предприниматели	в том числе		Хозяйства населения
		сельскохозяйственные организации, не относящиеся к субъектам малого предпринимательства	малые предприятия	в том числе		подсобные сельскохозяйственные предприятия несельскохозяйственных организаций		крестьянские (фермерские) хозяйства	индивидуальные предприниматели	
				малые предприятия (без микропредприятий)	микропредприятия					
1	2	3	4	5	6	7	8	9	10	
Томская область	59,9	33,7	25,6	13,4	12,3	0,6	40,1	38,5	...	-
Муниципальные районы Томской области	59,9	33,7	25,6	13,4	12,3	0,6	40,1	38,5	...	-
Александровский муниципальный район	-	-	-	-	-	-	-	-	-	-
Асиновский муниципальный район	-	-	-	-	-	-
Бакчарский муниципальный район	...	-	...	-	...	-	-	-	-	-
Верхнекетский муниципальный район	-	-	-	-	-	-	-	-	-	-
Зырянский муниципальный район	...	-	-	-	-
Каргасокский муниципальный район	-	-	-	-	-	-	-	-	-	-
Кожевниковский муниципальный район	39,7	...	15,4	60,3	60,3	-	-
Колпашевский муниципальный район	...	-	-	-	-	...	-	-	-	-

	Сельскохозяйственные организации	в том числе					Крестьянские (фермерские) хозяйства и индивидуальные предприниматели	в том числе		Хозяйства населения
		сельскохозяйственные организации, не относящиеся к субъектам малого предпринимательства	малые предприятия	в том числе		подсобные сельскохозяйственные предприятия несельскохозяйственных организаций		крестьянские (фермерские) хозяйства	индивидуальные предприниматели	
				малые предприятия (без микропредприятий)	микропредприятия					
1	2	3	4	5	6	7	8	9	10	
Кривошеинский муниципальный район	-	-	-	-	-	-
Молчановский муниципальный район	-	-	-	-	-	-	100	100	-	-
Парабельский муниципальный район	-	-	-	-	-	-	-	-	-	-
Первомайский муниципальный район	-	...	-	-	-	-	-
Тегульдетский муниципальный район	-	-	-	-	-	-	-	-	-	-
Томский муниципальный район	96,0	-	-	...	-
Чайнский муниципальный район	-	-	-	-	-	-	-	-	-	-
Шегарский муниципальный район	-	-	-	-	-	-	-	-	-	-
Городские округа Томской области	-	-	-	-	-	-	-	-	-	-
город Томск	-	-	-	-	-	-	-	-	-	-
город Кедровый	-	-	-	-	-	-	-	-	-	-
город Стрежевой	-	-	-	-	-	-	-	-	-	-

134. СТРУКТУРА ПОСЕВНОЙ ПЛОЩАДИ ТЕХНИЧЕСКИХ КУЛЬТУР ПОД УРОЖАЙ 2016 ГОДА ПО КАТЕГОРИЯМ ХОЗЯЙСТВ

(на 1 июля 2016 года; в процентах от посевной площади технических культур в хозяйствах всех категорий)

	Сельскохозяйственные организации	в том числе					Крестьянские (фермерские) хозяйства и индивидуальные предприниматели	в том числе		Хозяйства населения
		сельскохозяйственные организации, не относящиеся к субъектам малого предпринимательства	малые предприятия	в том числе		подсобные сельскохозяйственные предприятия несельскохозяйственных организаций		крестьянские (фермерские) хозяйства	индивидуальные предприниматели	
				малые предприятия (без микропредприятий)	микропредприятия					
1	2	3	4	5	6	7	8	9	10	
Томская область	71,3	21,7	49,5	...	38,4	...	28,7	28,7	-	0,0
Муниципальные районы Томской области	71,3	21,7	49,5	...	38,4	...	28,7	28,7	-	0,0
Александровский муниципальный район	-	-	-	-	-	-	-	-	-	100
Асиновский муниципальный район	-	-	-	-	-	0,0
Бакчарский муниципальный район	-	-	-	-	-	-	-	-	-	100
Верхнекетский муниципальный район	-	-	-	-	-	-	-	-	-	100
Зырянский муниципальный район	-	-	-	-	-	-	-	0,0
Каргасокский муниципальный район	-	-	-	-	-	-	-	-	-	100
Кожевниковский муниципальный район	62,2	...	56,3	-	56,3	-	-	0,0
Колпашевский муниципальный район	-	-	-	-	-	-	-	-	-	100

	Сельскохозяйственные организации	в том числе					Крестьянские (фермерские) хозяйства и индивидуальные предприниматели	в том числе		Хозяйства населения
		сельскохозяйственные организации, не относящиеся к субъектам малого предпринимательства	малые предприятия	в том числе		подсобные сельскохозяйственные предприятия несельскохозяйственных организаций		крестьянские (фермерские) хозяйства	индивидуальные предприниматели	
				малые предприятия (без микропредприятий)	микропредприятия					
1	2	3	4	5	6	7	8	9	10	
Кривошеинский муниципальный район	-	-	-	-	-	-	-	-	-	100
Молчановский муниципальный район	-	-	-	-	-	-	-	-	-	100
Парабельский муниципальный район	-	-	-	-	-	-	-	-	-	100
Первомайский муниципальный район	-	-	-	-	-	-	-	0,3
Тегульдетский муниципальный район	-	-	-	-	-	-	-	-	-	100
Томский муниципальный район	100	-	97,4	-	97,4	...	-	-	-	0,0
Чаинский муниципальный район	-	-	-	-	-	-	-	-	-	100
Шегарский муниципальный район	-	-	-	-	-	0,0
Городские округа Томской области	-	-	-	-	-	-	-	-	-	100
город Томск	-	-	-	-	-	-	-	-	-	100
город Кедровый	-	-	-	-	-	-	-	-	-	100
город Стрежевой	-	-	-	-	-	-	-	-	-	100

135. СТРУКТУРА ПОСЕВНОЙ ПЛОЩАДИ МАСЛИЧНЫХ КУЛЬТУР ПОД УРОЖАЙ 2016 ГОДА ПО КАТЕГОРИЯМ ХОЗЯЙСТВ

(на 1 июля 2016 года; в процентах от посевной площади масличных культур в хозяйствах всех категорий)

	Сельскохозяйственные организации	в том числе					Крестьянские (фермерские) хозяйства и индивидуальные предприниматели	в том числе		Хозяйства населения
		сельскохозяйственные организации, не относящиеся к субъектам малого предпринимательства	малые предприятия	в том числе		подсобные сельскохозяйственные предприятия несельскохозяйственных организаций		крестьянские (фермерские) хозяйства	индивидуальные предприниматели	
				малые предприятия (без микропредприятий)	микропредприятия					
1	2	3	4	5	6	7	8	9	10	
Томская область	67,7	24,4	43,3	-	43,3	-	32,3	32,3	-	0,0
Муниципальные районы Томской области	67,7	24,4	43,3	-	43,3	-	32,3	32,3	-	0,0
Александровский муниципальный район	-	-	-	-	-	-	-	-	-	100
Асиновский муниципальный район	-	-	-	-	-	-	-	0,0
Бакчарский муниципальный район	-	-	-	-	-	-	-	-	-	100
Верхнекетский муниципальный район	-	-	-	-	-	-	-	-	-	100
Зырянский муниципальный район	-	-	-	-	-	-	-	-
Каргасокский муниципальный район	-	-	-	-	-	-	-	-	-	100
Кожевниковский муниципальный район	62,2	...	56,3	-	56,3	-	-	0,0
Колпашевский муниципальный район	-	-	-	-	-	-	-	-	-	100

	Сельскохозяйственные организации	в том числе					Крестьянские (фермерские) хозяйства и индивидуальные предприниматели	в том числе		Хозяйства населения
		сельскохозяйственные организации, не относящиеся к субъектам малого предпринимательства	малые предприятия	в том числе		подсобные сельскохозяйственные предприятия несельскохозяйственных организаций		крестьянские (фермерские) хозяйства	индивидуальные предприниматели	
				малые предприятия (без микропредприятий)	микропредприятия					
	1	2	3	4	5	6	7	8	9	10
Кривошеинский муниципальный район	-	-	-	-	-	-	-	-	-	100
Молчановский муниципальный район	-	-	-	-	-	-	-	-	-	100
Парабельский муниципальный район	-	-	-	-	-	-	-	-	-	100
Первомайский муниципальный район	-	-	-	-	-	-	-	0,2
Тегульдетский муниципальный район	-	-	-	-	-	-	-	-	-	100
Томский муниципальный район	100	-	100	-	100	-	-	-	-	0,0
Чаинский муниципальный район	-	-	-	-	-	-	-	-	-	100
Шегарский муниципальный район	-	-	-	-	-	0,0
Городские округа Томской области	-	-	-	-	-	-	-	-	-	100
город Томск	-	-	-	-	-	-	-	-	-	100
город Кедровый	-	-	-	-	-	-	-	-	-	100
город Стрежевой	-	-	-	-	-	-	-	-	-	100

136. СТРУКТУРА ПОСЕВНОЙ ПЛОЩАДИ ПОДСОЛНЕЧНИКА НА ЗЕРНО ПОД УРОЖАЙ 2016 ГОДА ПО КАТЕГОРИЯМ ХОЗЯЙСТВ

(на 1 июля 2016 года; в процентах от посевной площади подсолнечника на зерно в хозяйствах всех категорий)

	Сельскохозяйственные организации	в том числе					Крестьянские (фермерские) хозяйства и индивидуальные предприниматели	в том числе		Хозяйства населения
		сельскохозяйственные организации, не относящиеся к субъектам малого предпринимательства	малые предприятия	в том числе		подсобные сельскохозяйственные предприятия несельскохозяйственных организаций		крестьянские (фермерские) хозяйства	индивидуальные предприниматели	
				малые предприятия (без микропредприятий)	микропредприятия					
1	2	3	4	5	6	7	8	9	10	
Томская область	-	-	-	-	-	-	-	-	-	100
Муниципальные районы Томской области	-	-	-	-	-	-	-	-	-	100
Александровский муниципальный район	-	-	-	-	-	-	-	-	-	100
Асиновский муниципальный район	-	-	-	-	-	-	-	-	-	100
Бакчарский муниципальный район	-	-	-	-	-	-	-	-	-	100
Верхнекетский муниципальный район	-	-	-	-	-	-	-	-	-	100
Зырянский муниципальный район	-	-	-	-	-	-	-	-	-	-
Каргасокский муниципальный район	-	-	-	-	-	-	-	-	-	100
Кожевниковский муниципальный район	-	-	-	-	-	-	-	-	-	100
Колпашевский муниципальный район	-	-	-	-	-	-	-	-	-	100

	Сельскохозяйственные организации	в том числе					Крестьянские (фермерские) хозяйства и индивидуальные предприниматели	в том числе		Хозяйства населения
		сельскохозяйственные организации, не относящиеся к субъектам малого предпринимательства	малые предприятия	в том числе		подсобные сельскохозяйственные предприятия несельскохозяйственных организаций		крестьянские (фермерские) хозяйства	индивидуальные предприниматели	
				малые предприятия (без микропредприятий)	микропредприятия					
1	2	3	4	5	6	7	8	9	10	
Кривошеинский муниципальный район	-	-	-	-	-	-	-	-	-	100
Молчановский муниципальный район	-	-	-	-	-	-	-	-	-	100
Парабельский муниципальный район	-	-	-	-	-	-	-	-	-	100
Первомайский муниципальный район	-	-	-	-	-	-	-	-	-	100
Тегульдетский муниципальный район	-	-	-	-	-	-	-	-	-	100
Томский муниципальный район	-	-	-	-	-	-	-	-	-	100
Чаинский муниципальный район	-	-	-	-	-	-	-	-	-	100
Шегарский муниципальный район	-	-	-	-	-	-	-	-	-	100
Городские округа Томской области	-	-	-	-	-	-	-	-	-	100
город Томск	-	-	-	-	-	-	-	-	-	100
город Кедровый	-	-	-	-	-	-	-	-	-	100
город Стрежевой	-	-	-	-	-	-	-	-	-	100

137. СТРУКТУРА ПОСЕВНОЙ ПЛОЩАДИ РАПСА ПОД УРОЖАЙ 2016 ГОДА ПО КАТЕГОРИЯМ ХОЗЯЙСТВ

(на 1 июля 2016 года; в процентах от посевной площади рапса в хозяйствах всех категорий)

	Сельскохозяйственные организации	в том числе					Крестьянские (фермерские) хозяйства и индивидуальные предприниматели	в том числе		Хозяйства населения
		сельскохозяйственные организации, не относящиеся к субъектам малого предпринимательства	малые предприятия	в том числе		подсобные сельскохозяйственные предприятия несельскохозяйственных организаций		крестьянские (фермерские) хозяйства	индивидуальные предприниматели	
				малые предприятия (без микропредприятий)	микропредприятия					
1	2	3	4	5	6	7	8	9	10	
Томская область	71,6	26,0	45,6	-	45,6	-	28,4	28,4	-	-
Муниципальные районы Томской области	71,6	26,0	45,6	-	45,6	-	28,4	28,4	-	-
Александровский муниципальный район	-	-	-	-	-	-	-	-	-	-
Асиновский муниципальный район	-	-	-	-	-	-	-	-
Бакчарский муниципальный район	-	-	-	-	-	-	-	-	-	-
Верхнекетский муниципальный район	-	-	-	-	-	-	-	-	-	-
Зырянский муниципальный район	-	-	-	-	-	-	-	-
Каргасокский муниципальный район	-	-	-	-	-	-	-	-	-	-
Кожевниковский муниципальный район	67,3	...	60,9	-	60,9	-	-	-
Колпашевский муниципальный район	-	-	-	-	-	-	-	-	-	-

	Сельскохозяйственные организации	в том числе					Крестьянские (фермерские) хозяйства и индивидуальные предприниматели	в том числе		Хозяйства населения
		сельскохозяйственные организации, не относящиеся к субъектам малого предпринимательства	малые предприятия	в том числе		подсобные сельскохозяйственные предприятия несельскохозяйственных организаций		крестьянские (фермерские) хозяйства	индивидуальные предприниматели	
				малые предприятия (без микропредприятий)	микропредприятия					
	1	2	3	4	5	6	7	8	9	10
Кривошеинский муниципальный район	-	-	-	-	-	-	-	-	-	-
Молчановский муниципальный район	-	-	-	-	-	-	-	-	-	-
Парабельский муниципальный район	-	-	-	-	-	-	-	-	-	-
Первомайский муниципальный район	-	-	-	-	-	-	-	-
Тегульдетский муниципальный район	-	-	-	-	-	-	-	-	-	-
Томский муниципальный район	...	-	...	-	...	-	-	-	-	-
Чаинский муниципальный район	-	-	-	-	-	-	-	-	-	-
Шегарский муниципальный район	-	-	-	-	-	-
Городские округа Томской области	-	-	-	-	-	-	-	-	-	-
город Томск	-	-	-	-	-	-	-	-	-	-
город Кедровый	-	-	-	-	-	-	-	-	-	-
город Стрежевой	-	-	-	-	-	-	-	-	-	-

138. СТРУКТУРА ПОСЕВНОЙ ПЛОЩАДИ ЭФИРНО-МАСЛИЧНЫХ КУЛЬТУР ПОД УРОЖАЙ 2016 ГОДА ПО КАТЕГОРИЯМ ХОЗЯЙСТВ

(на 1 июля 2016 года; в процентах от посевной площади эфирно-масличных культур в хозяйствах всех категорий)

	Сельскохозяйственные организации	в том числе					Крестьянские (фермерские) хозяйства и индивидуальные предприниматели	в том числе		Хозяйства населения
		сельскохозяйственные организации, не относящиеся к субъектам малого предпринимательства	малые предприятия	в том числе		подсобные сельскохозяйственные предприятия несельскохозяйственных организаций		крестьянские (фермерские) хозяйства	индивидуальные предприниматели	
				малые предприятия (без микропредприятий)	микропредприятия					
1	2	3	4	5	6	7	8	9	10	
Томская область	-	-	-	-	-	-	-	-	-	100
Муниципальные районы Томской области	-	-	-	-	-	-	-	-	-	100
Александровский муниципальный район	-	-	-	-	-	-	-	-	-	-
Асиновский муниципальный район	-	-	-	-	-	-	-	-	-	-
Бакчарский муниципальный район	-	-	-	-	-	-	-	-	-	-
Верхнекетский муниципальный район	-	-	-	-	-	-	-	-	-	-
Зырянский муниципальный район	-	-	-	-	-	-	-	-	-	-
Каргасокский муниципальный район	-	-	-	-	-	-	-	-	-	-
Кожевниковский муниципальный район	-	-	-	-	-	-	-	-	-	-
Колпашевский муниципальный район	-	-	-	-	-	-	-	-	-	-

	Сельскохозяйственные организации	в том числе					Крестьянские (фермерские) хозяйства и индивидуальные предприниматели	в том числе		Хозяйства населения
		сельскохозяйственные организации, не относящиеся к субъектам малого предпринимательства	малые предприятия	в том числе		подсобные сельскохозяйственные предприятия несельскохозяйственных организаций		крестьянские (фермерские) хозяйства	индивидуальные предприниматели	
				малые предприятия (без микропредприятий)	микропредприятия					
1	2	3	4	5	6	7	8	9	10	
Кривошеинский муниципальный район	-	-	-	-	-	-	-	-	-	-
Молчановский муниципальный район	-	-	-	-	-	-	-	-	-	-
Парабельский муниципальный район	-	-	-	-	-	-	-	-	-	-
Первомайский муниципальный район	-	-	-	-	-	-	-	-	-	-
Тегульдетский муниципальный район	-	-	-	-	-	-	-	-	-	100
Томский муниципальный район	-	-	-	-	-	-	-	-	-	-
Чаинский муниципальный район	-	-	-	-	-	-	-	-	-	-
Шегарский муниципальный район	-	-	-	-	-	-	-	-	-	-
Городские округа Томской области	-	-	-	-	-	-	-	-	-	100
город Томск	-	-	-	-	-	-	-	-	-	-
город Кедровый	-	-	-	-	-	-	-	-	-	-
город Стрежевой	-	-	-	-	-	-	-	-	-	100

139. СТРУКТУРА ПОСЕВНОЙ ПЛОЩАДИ ЛЕКАРСТВЕННЫХ КУЛЬТУР ПОД УРОЖАЙ 2016 ГОДА ПО КАТЕГОРИЯМ ХОЗЯЙСТВ

(на 1 июля 2016 года; в процентах от посевной площади лекарственных культур в хозяйствах всех категорий)

	Сельскохозяйственные организации	в том числе					Крестьянские (фермерские) хозяйства и индивидуальные предприниматели	в том числе		Хозяйства населения
		сельскохозяйственные организации, не относящиеся к субъектам малого предпринимательства	малые предприятия	в том числе		подсобные сельскохозяйственные предприятия несельскохозяйственных организаций		крестьянские (фермерские) хозяйства	индивидуальные предприниматели	
				малые предприятия (без микропредприятий)	микропредприятия					
1	2	3	4	5	6	7	8	9	10	
Томская область	-	-	-	-	-	-	-	-	-	100
Муниципальные районы Томской области	-	-	-	-	-	-	-	-	-	100
Александровский муниципальный район	-	-	-	-	-	-	-	-	-	-
Асиновский муниципальный район	-	-	-	-	-	-	-	-	-	-
Бакчарский муниципальный район	-	-	-	-	-	-	-	-	-	-
Верхнекетский муниципальный район	-	-	-	-	-	-	-	-	-	-
Зырянский муниципальный район	-	-	-	-	-	-	-	-	-	-
Каргасокский муниципальный район	-	-	-	-	-	-	-	-	-	100
Кожевниковский муниципальный район	-	-	-	-	-	-	-	-	-	100
Колпашевский муниципальный район	-	-	-	-	-	-	-	-	-	-

	Сельскохозяйственные организации	в том числе					Крестьянские (фермерские) хозяйства и индивидуальные предприниматели	в том числе		Хозяйства населения
		сельскохозяйственные организации, не относящиеся к субъектам малого предпринимательства	малые предприятия	в том числе		подсобные сельскохозяйственные предприятия несельскохозяйственных организаций		крестьянские (фермерские) хозяйства	индивидуальные предприниматели	
				малые предприятия (без микропредприятий)	микропредприятия					
	1	2	3	4	5	6	7	8	9	10
Кривошеинский муниципальный район	-	-	-	-	-	-	-	-	-	-
Молчановский муниципальный район	-	-	-	-	-	-	-	-	-	-
Парабельский муниципальный район	-	-	-	-	-	-	-	-	-	100
Первомайский муниципальный район	-	-	-	-	-	-	-	-	-	100
Тегульдетский муниципальный район	-	-	-	-	-	-	-	-	-	100
Томский муниципальный район	-	-	-	-	-	-	-	-	-	100
Чаинский муниципальный район	-	-	-	-	-	-	-	-	-	-
Шегарский муниципальный район	-	-	-	-	-	-	-	-	-	-
Городские округа Томской области	-	-	-	-	-	-	-	-	-	100
город Томск	-	-	-	-	-	-	-	-	-	-
город Кедровый	-	-	-	-	-	-	-	-	-	-
город Стрежевой	-	-	-	-	-	-	-	-	-	100

140. СТРУКТУРА ПОСЕВНОЙ ПЛОЩАДИ КАРТОФЕЛЯ ПОД УРОЖАЙ 2016 ГОДА ПО КАТЕГОРИЯМ ХОЗЯЙСТВ

(на 1 июля 2016 года; в процентах от посевной площади картофеля в хозяйствах всех категорий)

	Сельскохозяйственные организации	в том числе					Крестьянские (фермерские) хозяйства и индивидуальные предприниматели	в том числе		Хозяйства населения
		сельскохозяйственные организации, не относящиеся к субъектам малого предпринимательства	малые предприятия	в том числе		подсобные сельскохозяйственные предприятия несельскохозяйственных организаций		крестьянские (фермерские) хозяйства	индивидуальные предприниматели	
				малые предприятия (без микропредприятий)	микропредприятия					
1	2	3	4	5	6	7	8	9	10	
Томская область	11,7	...	10,4	...	8,9	1,2	8,0	7,9	0,1	80,4
Муниципальные районы Томской области	13,1	...	11,7	...	10,0	1,4	8,9	8,9	0,1	77,9
Александровский муниципальный район	-	-	-	-	-	-	-	-	-	100
Асиновский муниципальный район	-	-	-	-	-	-	-	99,7
Бакчарский муниципальный район	-	-	-	-	-	-	-	-	-	100
Верхнекетский муниципальный район	-	-	-	-	-	-	-	-	-	100
Зырянский муниципальный район	-	-	-	-	-	-	...	-	...	99,0
Каргасокский муниципальный район	-	-	-	-	-	-	-	99,9
Кожевниковский муниципальный район	2,2	...	-	-	-	97,3
Колпашевский муниципальный район	...	-	-	-	-	...	17,3	17,3	-	82,0

	Сельскохозяйственные организации	в том числе				Крестьянские (фермерские) хозяйства и индивидуальные предприниматели	в том числе		Хозяйства населения	
		сельскохозяйственные организации, не относящиеся к субъектам малого предпринимательства	малые предприятия	в том числе			подсобные сельскохозяйственные предприятия несельскохозяйственных организаций	крестьянские (фермерские) хозяйства		индивидуальные предприниматели
				малые предприятия (без микропредприятий)	микропредприятия					
1	2	3	4	5	6	7	8	9	10	
Кривошеинский муниципальный район	...	-	-	-	-	-	99,7	
Молчановский муниципальный район	...	-	-	-	-	...	3,2	3,2	96,2	
Парабельский муниципальный район	-	-	-	-	-	-	-	-	100	
Первомайский муниципальный район	-	-	-	-	-	-	99,5	
Тегульдетский муниципальный район	-	-	-	-	-	-	-	-	100	
Томский муниципальный район	29,5	-	26,8	...	22,9	2,8	17,2	17,2	53,3	
Чаинский муниципальный район	-	-	-	-	-	-	99,7	
Шегарский муниципальный район	-	-	-	-	-	-	4,8	4,8	95,2	
Городские округа Томской области	-	-	-	-	-	-	99,9	
город Томск	-	-	-	-	-	-	99,8	
город Кедровый	-	-	-	-	-	-	-	-	100	
город Стрежевой	-	-	-	-	-	-	-	-	100	

141. СТРУКТУРА ПОСЕВНОЙ ПЛОЩАДИ ОВОЩНЫХ И БАХЧЕВЫХ КУЛЬТУР ПОД УРОЖАЙ 2016 ГОДА ПО КАТЕГОРИЯМ ХОЗЯЙСТВ¹⁾
(на 1 июля 2016 года; в процентах от посевной площади овощных и бахчевых культур в хозяйствах всех категорий)

	Сельскохозяйственные организации	в том числе					Крестьянские (фермерские) хозяйства и индивидуальные предприниматели	в том числе		Хозяйства населения
		сельскохозяйственные организации, не относящиеся к субъектам малого предпринимательства	малые предприятия	в том числе		подсобные сельскохозяйственные предприятия несельскохозяйственных организаций		крестьянские (фермерские) хозяйства	индивидуальные предприниматели	
				малые предприятия (без микропредприятий)	микропредприятия					
1	2	3	4	5	6	7	8	9	10	
Томская область	22,3	-	21,3	...	16,6	1,0	6,9	6,5	...	70,8
Муниципальные районы Томской области	27,2	-	26,0	...	20,3	1,2	8,0	7,5	...	64,8
Александровский муниципальный район	-	-	-	-	-	-	...	-	...	99,8
Асиновский муниципальный район	...	-	-	-	-	...	-	-	-	99,4
Бакчарский муниципальный район	-	-	-	-	-	-	-	-	-	100
Верхнекетский муниципальный район	-	-	-	-	-	-	-	-	-	100
Зырянский муниципальный район	-	-	-	-	-	-	-	-	-	100
Каргасокский муниципальный район	-	-	-	-	-	-	-	99,9
Кожевниковский муниципальный район	...	-	-	-	-	...	-	-	-	90,5
Колпашевский муниципальный район	-	-	-	-	-	-	17,3	17,3	-	82,7

	Сельскохозяйственные организации	в том числе					Крестьянские (фермерские) хозяйства и индивидуальные предприниматели	в том числе		Хозяйства населения
		сельскохозяйственные организации, не относящиеся к субъектам малого предпринимательства	малые предприятия	в том числе		подсобные сельскохозяйственные предприятия несельскохозяйственных организаций		крестьянские (фермерские) хозяйства	индивидуальные предприниматели	
				малые предприятия (без микропредприятий)	микропредприятия					
1	2	3	4	5	6	7	8	9	10	
Кривошеинский муниципальный район	...	-	-	-	-	...	-	-	-	99,8
Молчановский муниципальный район	-	-	-	-	-	-	-	100
Парабельский муниципальный район	-	-	-	-	-	-	-	-	-	100
Первомайский муниципальный район	-	-	-	-	-	-	89,2
Тегульдетский муниципальный район	-	-	-	-	-	-	-	-	-	100
Томский муниципальный район	46,7	-	45,6	...	35,6	...	10,7	10,7	-	42,6
Чаинский муниципальный район	-	-	-	-	-	-	-	-	-	100
Шегарский муниципальный район	-	-	-	-	-	-	-	90,5
Городские округа Томской области	-	-	-	-	-	-	1,8	1,8	-	98,2
город Томск	-	-	-	-	-	-	3,0	3,0	-	97,0
город Кедровый	-	-	-	-	-	-	-	-	-	100
город Стрежевой	-	-	-	-	-	-	-	-	-	100

¹⁾ Включая овощи закрытого грунта по хозяйствам населения.

142. СТРУКТУРА ПОСЕВНОЙ ПЛОЩАДИ ОВОЩЕЙ ОТКРЫТОГО ГРУНТА ПОД УРОЖАЙ 2016 ГОДА ПО КАТЕГОРИЯМ ХОЗЯЙСТВ

(на 1 июля 2016 года; в процентах от посевной площади овощей открытого грунта в хозяйствах всех категорий)

	Сельскохозяйственные организации	в том числе					Крестьянские (фермерские) хозяйства и индивидуальные предприниматели	в том числе		Хозяйства населения
		сельскохозяйственные организации, не относящиеся к субъектам малого предпринимательства	малые предприятия	в том числе		подсобные сельскохозяйственные предприятия несельскохозяйственных организаций		крестьянские (фермерские) хозяйства	индивидуальные предприниматели	
				малые предприятия (без микропредприятий)	микропредприятия					
1	2	3	4	5	6	7	8	9	10	
Томская область	25,5	-	24,4	...	19,0	1,1	7,9	7,4	...	66,6
Муниципальные районы Томской области	30,3	-	29,0	...	22,6	1,3	8,9	8,3	...	60,8
Александровский муниципальный район	-	-	-	-	-	-	...	-	...	99,6
Асиновский муниципальный район	...	-	-	-	-	...	-	-	-	99,3
Бакчарский муниципальный район	-	-	-	-	-	-	-	-	-	100
Верхнекетский муниципальный район	-	-	-	-	-	-	-	-	-	100
Зырянский муниципальный район	-	-	-	-	-	-	-	-	-	100
Каргасокский муниципальный район	-	-	-	-	-	-	-	99,8
Кожевниковский муниципальный район	...	-	-	-	-	...	-	-	-	89,9
Колпашевский муниципальный район	-	-	-	-	-	-	21,0	21,0	-	79,0

	Сельскохозяйственные организации	в том числе					Крестьянские (фермерские) хозяйства и индивидуальные предприниматели	в том числе		Хозяйства населения
		сельскохозяйственные организации, не относящиеся к субъектам малого предпринимательства	малые предприятия	в том числе		подсобные сельскохозяйственные предприятия несельскохозяйственных организаций		крестьянские (фермерские) хозяйства	индивидуальные предприниматели	
				малые предприятия (без микропредприятий)	микропредприятия					
1	2	3	4	5	6	7	8	9	10	
Кривошеинский муниципальный район	...	-	-	-	-	...	-	-	-	99,8
Молчановский муниципальный район	-	-	-	-	-	-	-	100
Парабельский муниципальный район	-	-	-	-	-	-	-	-	-	100
Первомайский муниципальный район	-	-	-	-	-	-	88,1
Тегульдетский муниципальный район	-	-	-	-	-	-	-	-	-	100
Томский муниципальный район	50,7	-	49,5	...	38,6	...	11,7	11,7	-	37,6
Чаинский муниципальный район	-	-	-	-	-	-	-	-	-	100
Шегарский муниципальный район	-	-	-	-	-	-	-	89,7
Городские округа Томской области	-	-	-	-	-	-	2,4	2,4	-	97,6
город Томск	-	-	-	-	-	-	3,9	3,9	-	96,1
город Кедровый	-	-	-	-	-	-	-	-	-	100
город Стрежевой	-	-	-	-	-	-	-	-	-	100

**143. СТРУКТУРА ПОСЕВНОЙ ПЛОЩАДИ ПРОДОВОЛЬСТВЕННЫХ БАХЧЕВЫХ КУЛЬТУР ПОД УРОЖАЙ 2016 ГОДА
ПО КАТЕГОРИЯМ ХОЗЯЙСТВ**

(на 1 июля 2016 года; в процентах от посевной площади продовольственных бахчевых культур в хозяйствах всех категорий)

	Сельскохозяйственные организации	в том числе					Крестьянские (фермерские) хозяйства и индивидуальные предприниматели	в том числе		Хозяйства населения
		сельскохозяйственные организации, не относящиеся к субъектам малого предпринимательства	малые предприятия	в том числе		подсобные сельскохозяйственные предприятия несельскохозяйственных организаций		крестьянские (фермерские) хозяйства	индивидуальные предприниматели	
				малые предприятия (без микропредприятий)	микропредприятия					
1	2	3	4	5	6	7	8	9	10	
Томская область	-	-	-	-	-	-	-	-	-	100
Муниципальные районы Томской области	-	-	-	-	-	-	-	-	-	100
Александровский муниципальный район	-	-	-	-	-	-	-	-	-	100
Асиновский муниципальный район	-	-	-	-	-	-	-	-	-	100
Бакчарский муниципальный район	-	-	-	-	-	-	-	-	-	100
Верхнекетский муниципальный район	-	-	-	-	-	-	-	-	-	100
Зырянский муниципальный район	-	-	-	-	-	-	-	-	-	100
Каргасокский муниципальный район	-	-	-	-	-	-	-	-	-	100
Кожевниковский муниципальный район	-	-	-	-	-	-	-	-	-	100
Колпашевский муниципальный район	-	-	-	-	-	-	-	-	-	100

	Сельскохозяйственные организации	в том числе					Крестьянские (фермерские) хозяйства и индивидуальные предприниматели	в том числе		Хозяйства населения
		сельскохозяйственные организации, не относящиеся к субъектам малого предпринимательства	малые предприятия	в том числе		подсобные сельскохозяйственные предприятия несельскохозяйственных организаций		крестьянские (фермерские) хозяйства	индивидуальные предприниматели	
				малые предприятия (без микропредприятий)	микропредприятия					
1	2	3	4	5	6	7	8	9	10	
Кривошеинский муниципальный район	-	-	-	-	-	-	-	-	-	100
Молчановский муниципальный район	-	-	-	-	-	-	-	-	-	100
Парабельский муниципальный район	-	-	-	-	-	-	-	-	-	100
Первомайский муниципальный район	-	-	-	-	-	-	-	-	-	100
Тегульдетский муниципальный район	-	-	-	-	-	-	-	-	-	100
Томский муниципальный район	-	-	-	-	-	-	-	-	-	100
Чаинский муниципальный район	-	-	-	-	-	-	-	-	-	100
Шегарский муниципальный район	-	-	-	-	-	-	-	-	-	100
Городские округа Томской области	-	-	-	-	-	-	-	-	-	100
город Томск	-	-	-	-	-	-	-	-	-	100
город Кедровый	-	-	-	-	-	-	-	-	-	100
город Стрежевой	-	-	-	-	-	-	-	-	-	100

144. СТРУКТУРА ПОСЕВНОЙ ПЛОЩАДИ КОРМОВЫХ КУЛЬТУР ПОД УРОЖАЙ 2016 ГОДА ПО КАТЕГОРИЯМ ХОЗЯЙСТВ

(на 1 июля 2016 года; в процентах от посевной площади кормовых культур в хозяйствах всех категорий)

	Сельскохозяйственные организации	в том числе					Крестьянские (фермерские) хозяйства и индивидуальные предприниматели	в том числе		Хозяйства населения
		сельскохозяйственные организации, не относящиеся к субъектам малого предпринимательства	малые предприятия	в том числе		подсобные сельскохозяйственные предприятия несельскохозяйственных организаций		крестьянские (фермерские) хозяйства	индивидуальные предприниматели	
				малые предприятия (без микропредприятий)	микропредприятия					
1	2	3	4	5	6	7	8	9	10	
Томская область	67,7	39,5	26,9	19,1	7,8	1,4	32,3	26,2	6,1	0,0
Муниципальные районы Томской области	67,7	39,5	26,9	19,1	7,8	1,2	32,3	26,2	6,1	0,0
Александровский муниципальный район	-	-	-	-	-	-	-	-	-	100
Асиновский муниципальный район	86,9	-	-	13,0	13,0	-	0,0
Бакчарский муниципальный район	67,3	-	67,3	-	32,7	32,7	-	0,0
Верхнекетский муниципальный район	-	-	-	-	-	-	-	-	-	100
Зырянский муниципальный район	64,6	-	35,4	...	32,7	0,0
Каргасокский муниципальный район	-	-	-	-	-	-	-	-	-	100
Кожевниковский муниципальный район	81,1	61,7	18,7	16,7	2,0	...	18,9	18,9	-	0,0
Колпашевский муниципальный район	...	-	-	-	-	...	94,7	93,3	...	0,0

	Сельскохозяйственные организации	в том числе					Крестьянские (фермерские) хозяйства и индивидуальные предприниматели	в том числе		Хозяйства населения
		сельскохозяйственные организации, не относящиеся к субъектам малого предпринимательства	малые предприятия	в том числе		подсобные сельскохозяйственные предприятия несельскохозяйственных организаций		крестьянские (фермерские) хозяйства	индивидуальные предприниматели	
				малые предприятия (без микропредприятий)	микропредприятия					
	1	2	3	4	5	6	7	8	9	10
Кривошеинский муниципальный район	87,4	-	-	12,6	12,6	-	0,0
Молчановский муниципальный район	...	-	...	-	...	-	67,4	67,4	-	0,0
Парабельский муниципальный район	-	-	-	-	-	-	-	-	-	100
Первомайский муниципальный район	84,2	...	34,4	...	23,9	-	15,8	15,8	-	0,0
Тегульдетский муниципальный район	-	-	-	-	-	-	-	-	-	100
Томский муниципальный район	67,0	36,5	27,0	...	18,3	...	33,0	33,0	-	0,0
Чаинский муниципальный район	53,0	-	47,0	22,2	24,8	0,0
Шегарский муниципальный район	46,8	-	...	53,1	53,1	-	0,0
Городские округа Томской области	...	-	-	-	-	...	-	-	-	0,0
город Томск	...	-	-	-	-	...	-	-	-	0,0
город Кедровый	-	-	-	-	-	-	-	-	-	100
город Стрежевой	-	-	-	-	-	-	-	-	-	-

145. СТРУКТУРА ПОСЕВНОЙ ПЛОЩАДИ ТРАВ ОДНОЛЕТНИХ ПОД УРОЖАЙ 2016 ГОДА ПО КАТЕГОРИЯМ ХОЗЯЙСТВ

(на 1 июля 2016 года; в процентах от посевной площади трав однолетних в хозяйствах всех категорий)

	Сельскохозяйственные организации	в том числе					Крестьянские (фермерские) хозяйства и индивидуальные предприниматели	в том числе		Хозяйства населения
		сельскохозяйственные организации, не относящиеся к субъектам малого предпринимательства	малые предприятия	в том числе		подсобные сельскохозяйственные предприятия несельскохозяйственных организаций		крестьянские (фермерские) хозяйства	индивидуальные предприниматели	
				малые предприятия (без микропредприятий)	микропредприятия					
1	2	3	4	5	6	7	8	9	10	
Томская область	87,9	59,2	28,3	20,7	7,5	...	12,1	10,5	...	0,0
Муниципальные районы Томской области	87,8	59,4	28,4	20,8	7,6	...	12,1	10,5	...	0,0
Александровский муниципальный район	-	-	-	-	-	-	-	-	-	-
Асиновский муниципальный район	-	-	-	-	-	-
Бакчарский муниципальный район	73,4	-	73,4	-	-	-
Верхнекетский муниципальный район	-	-	-	-	-	-	-	-	-	-
Зырянский муниципальный район	-	-	-	-	-	-	-	0,0
Каргасокский муниципальный район	-	-	-	-	-	-	-	-	-	-
Кожевниковский муниципальный район	100	68,6	-	-	-	-	0,0
Колпашевский муниципальный район	-	-	-	-	-	-	-	-

	Сельскохозяйственные организации	в том числе					Крестьянские (фермерские) хозяйства и индивидуальные предприниматели	в том числе		Хозяйства населения
		сельскохозяйственные организации, не относящиеся к субъектам малого предпринимательства	малые предприятия	в том числе		подсобные сельскохозяйственные предприятия несельскохозяйственных организаций		крестьянские (фермерские) хозяйства	индивидуальные предприниматели	
				малые предприятия (без микропредприятий)	микропредприятия					
	1	2	3	4	5	6	7	8	9	10
Кривошеинский муниципальный район	95,0	-	-	-	0,0
Молчановский муниципальный район	-	-	-	-	-	-	-	-
Парабельский муниципальный район	-	-	-	-	-	-	-	-	-	-
Первомайский муниципальный район	-	-	-	-	-	-	-	0,0
Тегульдетский муниципальный район	-	-	-	-	-	-	-	-	-	-
Томский муниципальный район	94,5	-	5,5	5,5	-	0,0
Чаинский муниципальный район	-	-	-	-	0,0
Шегарский муниципальный район	99,9	-	-	-	-	-	0,1
Городские округа Томской области	...	-	-	-	-	...	-	-	-	-
город Томск	...	-	-	-	-	...	-	-	-	-
город Кедровый	-	-	-	-	-	-	-	-	-	-
город Стрежевой	-	-	-	-	-	-	-	-	-	-

146. СТРУКТУРА ПОСЕВНОЙ ПЛОЩАДИ ТРАВ МНОГОЛЕТНИХ ПОД УРОЖАЙ 2016 ГОДА ПО КАТЕГОРИЯМ ХОЗЯЙСТВ

(на 1 июля 2016 года; в процентах от посевной площади трав многолетних в хозяйствах всех категорий)

	Сельскохозяйственные организации	в том числе					Крестьянские (фермерские) хозяйства и индивидуальные предприниматели	в том числе		Хозяйства населения
		сельскохозяйственные организации, не относящиеся к субъектам малого предпринимательства	малые предприятия	в том числе		подсобные сельскохозяйственные предприятия несельскохозяйственных организаций		крестьянские (фермерские) хозяйства	индивидуальные предприниматели	
				малые предприятия (без микропредприятий)	микропредприятия					
1	2	3	4	5	6	7	8	9	10	
Томская область	63,3	34,6	27,1	19,0	8,0	1,6	36,7	29,7	7,1	0,0
Муниципальные районы Томской области	63,2	34,6	27,1	19,1	8,0	1,5	36,8	29,7	7,1	0,0
Александровский муниципальный район	-	-	-	-	-	-	-	-	-	-
Асиновский муниципальный район	86,3	-	-	13,7	13,7	-	0,0
Бакчарский муниципальный район	65,2	-	65,2	-	34,8	34,8	-	-
Верхнекетский муниципальный район	-	-	-	-	-	-	-	-	-	-
Зырянский муниципальный район	51,3	-	48,7	...	45,0	-
Каргасокский муниципальный район	-	-	-	-	-	-	-	-	-	-
Кожевниковский муниципальный район	74,9	57,0	17,0	14,9	2,2	...	25,1	25,1	-	0,0
Колпашевский муниципальный район	...	-	-	-	-	...	90,3	-

	Сельскохозяйственные организации	в том числе					Крестьянские (фермерские) хозяйства и индивидуальные предприниматели	в том числе		Хозяйства населения
		сельскохозяйственные организации, не относящиеся к субъектам малого предпринимательства	малые предприятия	в том числе		подсобные сельскохозяйственные предприятия несельскохозяйственных организаций		крестьянские (фермерские) хозяйства	индивидуальные предприниматели	
				малые предприятия (без микропредприятий)	микропредприятия					
	1	2	3	4	5	6	7	8	9	10
Кривошеинский муниципальный район	84,7	-	-	15,3	15,3	-	0,0
Молчановский муниципальный район	...	-	...	-	...	-	66,7	66,7	-	-
Парабельский муниципальный район	-	-	-	-	-	-	-	-	-	-
Первомайский муниципальный район	82,4	...	38,3	...	26,7	-	17,6	17,6	-	-
Тегульдетский муниципальный район	-	-	-	-	-	-	-	-	-	-
Томский муниципальный район	62,0	29,3	28,8	...	18,8	...	38,0	38,0	-	0,0
Чаинский муниципальный район	50,3	-	49,7	23,4	26,3	-
Шегарский муниципальный район	39,1	-	...	60,9	60,9	-	0,0
Городские округа Томской области	...	-	-	-	-	...	-	-	-	-
город Томск	...	-	-	-	-	...	-	-	-	-
город Кедровый	-	-	-	-	-	-	-	-	-	-
город Стрежевой	-	-	-	-	-	-	-	-	-	-

147. СТРУКТУРА ПОСЕВНОЙ ПЛОЩАДИ КОРНЕПЛОДНЫХ КОРМОВЫХ КУЛЬТУР, ВКЛЮЧАЯ СВЕКЛУ САХАРНУЮ НА КОРМ СКОТУ, ПОД УРОЖАЙ 2016 ГОДА ПО КАТЕГОРИЯМ ХОЗЯЙСТВ

(на 1 июля 2016 года; в процентах от посевной площади кормовых культур, включая свеклу сахарную на корм скоту, в хозяйствах всех категорий)

	Сельскохозяйственные организации	в том числе					Крестьянские (фермерские) хозяйства и индивидуальные предприниматели	в том числе		Хозяйства населения
		сельскохозяйственные организации, не относящиеся к субъектам малого предпринимательства	малые предприятия	в том числе		подсобные сельскохозяйственные предприятия несельскохозяйственных организаций		крестьянские (фермерские) хозяйства	индивидуальные предприниматели	
				малые предприятия (без микропредприятий)	микропредприятия					
	1	2	3	4	5	6	7	8	9	10
Томская область	-	-	-	-	-	-	-	97,6
Муниципальные районы Томской области	-	-	-	-	-	-	-	97,4
Александровский муниципальный район	-	-	-	-	-	-	-	-	-	100
Асиновский муниципальный район	-	-	-	-	-	-	-	-	-	100
Бакчарский муниципальный район	-	-	-	-	-	-	-	-	-	100
Верхнекетский муниципальный район	-	-	-	-	-	-	-	-	-	100
Зырянский муниципальный район	-	-	-	-	-	-	-	-	-	100
Каргасокский муниципальный район	-	-	-	-	-	-	-	-	-	100
Кожевниковский муниципальный район	-	-	-	-	-	-	-	-	-	100
Колпашевский муниципальный район	-	-	-	-	-	-	-	0,5

	Сельскохозяйственные организации	в том числе					Крестьянские (фермерские) хозяйства и индивидуальные предприниматели	в том числе		Хозяйства населения
		сельскохозяйственные организации, не относящиеся к субъектам малого предпринимательства	малые предприятия	в том числе		подсобные сельскохозяйственные предприятия несельскохозяйственных организаций		крестьянские (фермерские) хозяйства	индивидуальные предприниматели	
				малые предприятия (без микропредприятий)	микропредприятия					
	1	2	3	4	5	6	7	8	9	10
Кривошеинский муниципальный район	-	-	-	-	-	-	-	-	-	100
Молчановский муниципальный район	-	-	-	-	-	-	-	-	-	100
Парабельский муниципальный район	-	-	-	-	-	-	-	-	-	-
Первомайский муниципальный район	-	-	-	-	-	-	-	-	-	100
Тегульдетский муниципальный район	-	-	-	-	-	-	-	-	-	100
Томский муниципальный район	-	-	-	-	-	-	-	-	-	100
Чаинский муниципальный район	-	-	-	-	-	-	-	-	-	100
Шегарский муниципальный район	-	-	-	-	-	-	-	-	-	100
Городские округа Томской области	-	-	-	-	-	-	-	-	-	100
город Томск	-	-	-	-	-	-	-	-	-	100
город Кедровый	-	-	-	-	-	-	-	-	-	100
город Стрежевой	-	-	-	-	-	-	-	-	-	-



СТРУКТУРА ПОСЕВНЫХ ПЛОЩАДЕЙ ПО ВИДАМ СЕЛЬСКОХОЗЯЙСТВЕННЫХ КУЛЬТУР

**148. СТРУКТУРА ПОСЕВНЫХ ПЛОЩАДЕЙ ПОД УРОЖАЙ 2016 ГОДА ПО ВИДАМ СЕЛЬСКОХОЗЯЙСТВЕННЫХ КУЛЬТУР
В ХОЗЯЙСТВАХ ВСЕХ КАТЕГОРИЙ**

(на 1 июля 2016 года; в процентах от общей посевной площади)

	Зерновые и зерно- бобовые культуры – всего	из них									
		пшеница	рожь	ячмень	овес	кукуруза на зерно	просо	гречиха	рис	тритикале	зернобобо- вые культу- ры
	1	2	3	4	5	6	7	8	9	10	11
Томская область	57,1	35,7	1,8	2,9	14,2	-	-	0,2	-	0,2	2,2
Муниципальные районы Томской области	57,3	35,8	1,8	2,9	14,2	-	-	0,2	-	0,2	2,2
Александровский муниципальный район	-	-	-	-	-	-	-	-	-	-	-
Асиновский муниципальный район	59,5	37,4	-	-	12,0	-	-	-	-
Бакчарский муниципальный район	36,7	15,0	...	-	19,7	-	-	-	-	-	...
Верхнекетский муниципальный район	-	-	-	-	-	-	-	-	-	-	-
Зырянский муниципальный район	76,5	56,4	14,0	-	-	...	-	-	2,4
Каргасокский муниципальный район	-	-	-	-	-	-	-	-	-	-	-
Кожевниковский муниципальный район	76,4	51,5	...	3,4	11,9	-	-	...	-	-	4,1
Колпашевский муниципальный район	-	-	...	-	-	...

	Зерновые и зерно- бобовые культуры – всего	из них									
		пшеница	рожь	ячмень	овес	кукуруза на зерно	просо	гречиха	рис	тритикале	зернобобо- вые культу- ры
	1	2	3	4	5	6	7	8	9	10	11
Кривошеинский муниципальный район	40,3	14,8	21,0	-	-	-	-	-	...
Молчановский муниципальный район	22,9	7,4	-	-	14,7	-	-	-	-	-	0,8
Парабельский муниципальный район	-	-	-	-	-	-	-	-	-	-	-
Первомайский муниципальный район	50,6	24,6	-	...	20,7	-	-	-	-	-	...
Тегульдетский муниципальный район	-	-	-	-	-	-	-	-	-	-	-
Томский муниципальный район	59,0	33,3	1,3	5,7	17,6	-	-	...	-	...	0,9
Чаинский муниципальный район	11,9	...	-	-	9,3	-	-	-	-	-	-
Шегарский муниципальный район	54,1	43,2	-	...	7,2	-	-	-	-	-	-
Городские округа Томской области	19,7	...	-	-	...	-	-	-	-	-	-
город Томск	-	-	...	-	-	-	-	-	-
город Кедровый	...	-	-	-	...	-	-	-	-	-	-
город Стрежевой	-	-	-	-	-	-	-	-	-	-	-

	Технические культуры – всего	из них								
		лен-долгунец	сахарная свекла	масличные культуры – всего	из них				эфирно-масличные культуры	лекарственные культуры
					подсолнечник на зерно	соя	рапс	горчица		
	12	13	14	15	16	17	18	19	20	21
Томская область	3,7	...	-	3,3	0,0	...	3,1	-	0,0	0,0
Муниципальные районы Томской области	3,7	...	-	3,3	0,0	...	3,1	-	...	0,0
Александровский муниципальный район	...	-	-	-	-	-	-	-
Асиновский муниципальный район	6,6	...	-	0,2	0,0	-	...	-	-	-
Бакcharский муниципальный район	0,0	-	-	0,0	0,0	-	-	-	-	-
Верхнекетский муниципальный район	0,1	-	-	0,0	0,0	-	-	-	-	-
Зырянский муниципальный район	1,3	-	-	...	-	-	...	-	-	-
Каргасокский муниципальный район	0,0	-	-	0,0	0,0	-	-	-	-	...
Кожевниковский муниципальный район	8,5	-	-	8,5	7,8	-	-	...
Колпашевский муниципальный район	...	-	-	-	-	-	-	-

	Технические культуры – всего	из них								
		лен-долгунец	сахарная свекла	масличные культуры – всего	из них				эфирно-масличные культуры	лекарственные культуры
					подсолнечник на зерно	соя	рапс	горчица		
12	13	14	15	16	17	18	19	20	21	
Кривошеинский муниципальный район	0,0	-	-	-	-	-	-	-
Молчановский муниципальный район	0,0	-	-	0,0	0,0	-	-	-	-	-
Парабельский муниципальный район	0,0	-	-	0,0	0,0	-	-	-	-	...
Первомайский муниципальный район	0,1	-	-	0,1	0,0	-	...	-	-	...
Тегульдетский муниципальный район	0,1	-	-	0,0	0,0	-	-	-
Томский муниципальный район	1,1	...	-	1,0	0,0	-	-	0,0
Чаинский муниципальный район	0,0	-	-	0,0	0,0	-	-	-	-	-
Шегарский муниципальный район	7,4	-	-	7,4	0,0	-	7,4	-	-	-
Городские округа Томской области	0,0	-	-	0,0	0,0	-	-	-	0,0	0,0
город Томск	0,0	-	-	0,0	0,0	-	-	-	-	-
город Кедровый	0,0	-	-	0,0	0,0	-	-	-	-	-
город Стрежевой	0,1	-	-	0,0	0,0	-	-	-	0,0	0,0

	Картофель	Овощные и бахчевые культуры – всего ¹⁾	из них								
			овощи открытого грунта	из них							
				капуста всех видов, кроме цветной и брокколи	огурцы	помидоры	свекла столовая	морковь столовая	лук репчатый	чеснок	зеленый горошек
22	23	24	25	26	27	28	29	30	31	32	
Томская область	2,8	0,5	0,4	0,1	0,0	0,0	0,1	0,1	0,0	0,0	0,0
Муниципальные районы Томской области	2,5	0,4	0,4	0,1	0,0	0,0	0,1	0,1	0,0	0,0	0,0
Александровский муниципальный район	87,3	12,7	8,9	1,4	0,3	0,7	0,9	1,3	1,1	0,7	0,4
Асиновский муниципальный район	2,5	0,3	0,3	0,1	0,0	0,0	0,0	0,0	0,0	0,0	0,0
Бакчарский муниципальный район	0,7	0,1	0,1	0,0	0,0	0,0	0,0	0,0	0,0	0,0	0,0
Верхнекетский муниципальный район	87,8	12,2	9,7	2,3	0,3	1,6	0,6	1,1	1,2	0,5	0,3
Зырянский муниципальный район	1,1	0,1	0,1	0,0	0,0	0,0	0,0	0,0	0,0	0,0	0,0
Каргасокский муниципальный район	87,3	12,6	9,7	1,9	0,4	1,2	0,8	1,3	1,2	0,6	0,3
Кожевниковский муниципальный район	0,7	0,1	0,1	0,0	0,0	0,0	0,0	0,0	0,0	0,0	0,0
Колпашевский муниципальный район	32,9	5,9	4,9	1,2	0,1	0,5	0,5	0,7	0,7	0,4	0,1

	Картофель	Овощные и бахчевые культуры – всего ¹⁾	из них								
			овощи открытого грунта	из них							
				капуста всех видов, кроме цветной и брокколи	огурцы	помидоры	свекла столовая	морковь столовая	лук репчатый	чеснок	зеленый горошек
22	23	24	25	26	27	28	29	30	31	32	
Кривошеинский муниципальный район	1,3	0,1	0,1	0,0	0,0	0,0	0,0	0,0	0,0	0,0	0,0
Молчановский муниципальный район	4,4	0,5	0,5	0,1	0,0	0,0	0,0	0,1	0,1	0,0	0,0
Парабельский муниципальный район	90,4	9,6	7,3	1,7	0,2	1,2	0,5	0,8	0,9	0,5	0,2
Первомайский муниципальный район	2,3	0,3	0,3	0,1	0,0	0,0	0,0	0,0	0,0	0,0	0,0
Тегульдетский муниципальный район	87,4	12,3	10,3	3,2	0,1	0,9	0,5	0,9	1,2	0,6	0,2
Томский муниципальный район	6,8	1,5	1,4	0,4	0,0	0,0	0,3	0,3	0,1	0,0	0,0
Чаинский муниципальный район	0,8	0,1	0,1	0,0	0,0	0,0	0,0	0,0	0,0	0,0	0,0
Шегарский муниципальный район	1,6	0,2	0,2	0,0	0,0	0,0	0,0	0,0	0,0	0,0	0,0
Городские округа Томской области	55,1	16,4	12,5	2,6	0,5	0,6	1,1	1,6	1,4	0,9	0,5
город Томск	41,8	14,9	11,6	1,6	0,7	0,7	1,2	1,5	1,3	0,9	0,4
город Кедровый	83,6	12,8	10,9	3,0	0,4	1,4	0,6	1,1	1,6	0,5	0,2
город Стрежевой	87,7	12,2	10,4	0,6	0,3	0,4	0,9	1,7	1,5	0,6	0,7

	из них							
	фасоль овощная	кукуруза сахарная	кабачки, патиссоны	тыква столовая	перец сладкий	баклажаны	салатные культуры	зеленные культуры
	33	34	35	36	37	38	39	40
Томская область	0,0	0,0	0,0	0,0	0,0	0,0	0,0	0,0
Муниципальные районы Томской области	0,0	0,0	0,0	0,0	0,0	0,0	0,0	0,0
Александровский муниципальный район	0,1	...	0,8	0,2	0,1	0,0	0,3	0,7
Асиновский муниципальный район	0,0	0,0	0,0	0,0	0,0	0,0	0,0	0,0
Бакчарский муниципальный район	0,0	...	0,0	0,0	0,0	0,0	0,0	0,0
Верхнекетский муниципальный район	0,0	...	0,7	0,4	0,1	0,0	0,2	0,3
Зырянский муниципальный район	0,0	0,0	0,0	0,0	0,0	0,0	0,0	0,0
Каргасокский муниципальный район	0,0	0,0	0,7	0,3	0,2	0,0	0,2	0,4
Кожевниковский муниципальный район	0,0	0,0	0,0	0,0	0,0	0,0	0,0	0,0
Колпашевский муниципальный район	0,0	-	0,3	0,2	0,1	0,0	0,1	0,1

	из них							
	фасоль овощная	кукуруза сахарная	кабачки, патиссоны	тыква столовая	перец сладкий	баклажаны	салатные культуры	зеленные культуры
	33	34	35	36	37	38	39	40
Кривошеинский муниципальный район	0,0	0,0	0,0	0,0	0,0	0,0	0,0	0,0
Молчановский муниципальный район	0,0	-	0,0	0,0	0,0	0,0	0,0	0,0
Парабельский муниципальный район	0,0	0,0	0,4	0,2	0,1	0,0	0,1	0,2
Первомайский муниципальный район	0,0	...	0,0	0,0	0,0	0,0	0,0	0,0
Тегульдетский муниципальный район	0,0	0,0	1,0	1,2	0,1	0,0	0,1	0,2
Томский муниципальный район	0,0	0,0	0,0	0,0	0,0	0,0	0,0	0,0
Чаинский муниципальный район	0,0	0,0	0,0	0,0	0,0	0,0	0,0	0,0
Шегарский муниципальный район	0,0	0,0	0,0	0,0	0,0	0,0	0,0	0,0
Городские округа Томской области	0,1	0,0	0,9	0,5	0,1	0,0	0,6	0,8
город Томск	0,2	0,0	0,9	0,6	0,1	0,0	0,5	0,7
город Кедровый	0,1	0,0	1,2	0,4	0,1	0,0	0,1	0,3
город Стрежевой	0,0	...	0,7	0,2	0,2	0,1	1,2	1,0

	Кормовые культуры – всего	из них					
		травы однолетние	травы многолетние	кормовые культуры на силос (без кукурузы)	кукуруза на корм	корнеплодные кормовые культуры, включая свеклу сахарную на корм скоту	бахчевые кормовые культуры
	41	42	43	44	45	46	47
Томская область	35,9	5,5	29,7	...	0,7	0,0	0,0
Муниципальные районы Томской области	36,0	5,5	29,8	...	0,7	0,0	0,0
Александровский муниципальный район	...	-	-	-	-
Асиновский муниципальный район	31,1	...	29,6	-	-	0,0	...
Бакчарский муниципальный район	62,5	15,4	47,0	-	-	0,0	0,0
Верхнекетский муниципальный район	0,0	-	-	-	-	...	0,0
Зырянский муниципальный район	20,9	4,1	15,2	-	...	0,0	...
Каргасокский муниципальный район	0,1	-	-	-	-	0,0	0,0
Кожевниковский муниципальный район	14,3	2,7	10,8	-	...	0,0	...
Колпашевский муниципальный район	56,6	...	30,7	-	-

	Кормовые культуры – всего	из них					
		травы однолетние	травы многолетние	кормовые культуры на силос (без кукурузы)	кукуруза на корм	корнеплодные кормовые культуры, включая свеклу сахарную на корм скоту	бахчевые кормовые культуры
	41	42	43	44	45	46	47
Кривошеинский муниципальный район	58,3	12,2	43,9	...	1,8	0,0	-
Молчановский муниципальный район	72,1	...	70,7	-	-	0,0	0,0
Парабельский муниципальный район	0,0	-	-	...	-	-	0,0
Первомайский муниципальный район	46,7	...	41,8	-	...	0,0	0,0
Тегульдетский муниципальный район	0,3	-	-	-	-	0,1	...
Томский муниципальный район	31,6	4,7	26,7	-	...	0,0	0,0
Чаинский муниципальный район	87,1	10,1	77,1	-	-	0,0	...
Шегарский муниципальный район	36,6	4,7	31,9	-	-	...	0,0
Городские округа Томской области	8,7	-	-	0,0	0,0
город Томск	13,3	-	-	...	0,0
город Кедровый	0,1	-	-	-	-	0,1	-
город Стрежевой	-	-	-	-	-	-	-

¹⁾Включая овощи закрытого грунта в хозяйствах населения.

**149. СТРУКТУРА ПОСЕВНЫХ ПЛОЩАДЕЙ ПОД УРОЖАЙ 2016 ГОДА ПО ВИДАМ СЕЛЬСКОХОЗЯЙСТВЕННЫХ КУЛЬТУР
В СЕЛЬСКОХОЗЯЙСТВЕННЫХ ОРГАНИЗАЦИЯХ**

(на 1 июля 2016 года; в процентах от общей посевной площади)

	Зерновые и зерно- бобовые культуры – всего	из них											
		пшеница	пшеница твердая	рожь	ячмень	ячмень пивова- ренный	овес	кукуруза на зерно	просо	гречиха	рис	тритика- ле	зерно- бобовые культу- ры
	1	2	3	4	5	6	7	8	9	10	11	12	13
Томская область	61,9	37,6	-	2,4	3,3	-	16,5	-	-	...	-	...	1,8
Муниципальные районы Томской области	61,9	37,6	-	2,4	3,3	-	16,4	-	-	...	-	...	1,8
Александровский муниципальный район	-	-	-	-	-	-	-	-	-	-	-	-	-
Асиновский муниципальный район	62,1	39,1	-	-	-	-	11,6	-	-	-	-
Бакчарский муниципальный район	44,4	17,9	-	...	-	-	23,9	-	-	-	-	-	...
Верхнекетский муниципальный район	-	-	-	-	-	-	-	-	-	-	-	-	-
Зырянский муниципальный район	77,4	55,7	-	-	...	-	18,2	-	-	-	-	-	...
Каргасокский муниципальный район	-	-	-	-	-	-	-	-	-	-	-	-	-
Кожевниковский муниципальный район	76,5	50,2	-	...	2,7	-	14,3	-	-	-	-	-	2,3
Колпашевский муниципальный район	-	-	...	-	-	...	-	-	...

	Зерновые и зерно- бобовые культуры – всего	из них											
		пшеница	пшеница твердая	рожь	ячмень	ячмень пивова- ренный	овес	кукуруза на зерно	просо	гречиха	рис	тритика- ле	зерно- бобовые культу- ры
	1	2	3	4	5	6	7	8	9	10	11	12	13
Кривошеинский муниципальный район	40,7	16,3	-	-	19,2	-	-	-	-	-	...
Молчановский муниципальный район	-	-	-	-	-	-	-	-	-	-	-	-	-
Парабельский муниципальный район	-	-	-	-	-	-	-	-	-	-	-	-	-
Первомайский муниципальный район	54,9	26,7	-	-	...	-	22,2	-	-	-	-	-	...
Тегульдетский муниципальный район	-	-	-	-	-	-	-	-	-	-	-	-	-
Томский муниципальный район	68,2	37,7	-	1,6	7,2	-	20,3	-	-	...	-	...	1,1
Чаинский муниципальный район	...	-	-	-	-	-	...	-	-	-	-	-	-
Шегарский муниципальный район	65,0	51,4	-	-	...	-	8,2	-	-	-	-	-	-
Городские округа Томской области	-	-	-	-	...	-	-	-	-	-	-
город Томск	-	-	-	-	...	-	-	-	-	-	-
город Кедровый	-	-	-	-	-	-	-	-	-	-	-	-	-
город Стрежевой	-	-	-	-	-	-	-	-	-	-	-	-	-

	Технические культуры – всего	из них								
		лен-долгунец	сахарная свекла	масличные культуры – всего	из них				эфирно-масличные культуры	лекарственные культуры
					подсолнечник на зерно	soя	рапс	горчица		
	14	15	16	17	18	19	20	21	22	23
Томская область	3,7	...	-	3,1	-	...	3,1	-	-	-
Муниципальные районы Томской области	3,7	...	-	3,1	-	...	3,1	-	-	-
Александровский муниципальный район	-	-	-	-	-	-	-	-	-	-
Асиновский муниципальный район	-	...	-	-	...	-	-	-
Бакcharский муниципальный район	-	-	-	-	-	-	-	-	-	-
Верхнекетский муниципальный район	-	-	-	-	-	-	-	-	-	-
Зырянский муниципальный район	-	-	-	-	-	-	-	-	-	-
Каргасокский муниципальный район	-	-	-	-	-	-	-	-	-	-
Кожевниковский муниципальный район	7,3	-	-	7,3	-	...	7,3	-	-	-
Колпашевский муниципальный район	-	-	-	-	-	-	-	-	-	-

	Технические культуры – всего	из них								
		лен-долгунец	сахарная свекла	масличные культуры – всего	из них				эфирно-масличные культуры	лекарственные культуры
					подсолнечник на зерно	soя	рапс	горчица		
	14	15	16	17	18	19	20	21	22	23
Кривошеинский муниципальный район	-	-	-	-	-	-	-	-	-	-
Молчановский муниципальный район	-	-	-	-	-	-	-	-	-	-
Парабельский муниципальный район	-	-	-	-	-	-	-	-	-	-
Первомайский муниципальный район	...	-	-	...	-	-	...	-	-	-
Тегульдетский муниципальный район	-	-	-	-	-	-	-	-	-	-
Томский муниципальный район	1,4	...	-	1,3	-	-	-	-
Чаинский муниципальный район	-	-	-	-	-	-	-	-	-	-
Шегарский муниципальный район	...	-	-	...	-	-	...	-	-	-
Городские округа Томской области	-	-	-	-	-	-	-	-	-	-
город Томск	-	-	-	-	-	-	-	-	-	-
город Кедровый	-	-	-	-	-	-	-	-	-	-
город Стрежевой	-	-	-	-	-	-	-	-	-	-

	Картофель	Овощные и бахчевые культуры – всего	из них овощи открытого грунта	Кормовые культуры – всего	из них					
					травы однолетние	травы многолетние	кормовые культуры на силос (без кукурузы)	кукуруза на корм	корнеплодные кормовые культуры, включая свеклу сахарную на корм скоту	бахчевые кормовые культуры
	24	25	26	27	28	29	30	31	32	33
Томская область	0,4	0,2	0,2	33,8	6,7	26,1	...	0,9	-	-
Муниципальные районы Томской области	0,5	0,2	0,2	33,8	6,7	26,1	...	0,9	-	-
Александровский муниципальный район	-	-	-	-	-	-	-	-	-	-
Асиновский муниципальный район	-	30,4	...	28,8	-	-	-	-
Бакчарский муниципальный район	-	-	-	55,6	15,0	40,6	-	-	-	-
Верхнекетский муниципальный район	-	-	-	-	-	-	-	-	-	-
Зырянский муниципальный район	-	-	-	22,6	...	13,0	-	...	-	-
Каргасокский муниципальный район	-	-	-	-	-	-	-	-	-	-
Кожевниковский муниципальный район	0,0	16,1	3,7	11,2	-	...	-	-
Колпашевский муниципальный район	...	-	-	...	-	...	-	-	-	-

	Картофель	Овощные и бахчевые культуры – всего	из них овощи открытого грунта	Кормовые культуры – всего	из них					
					травы однолетние	травы многолетние	кормовые культуры на силос (без кукурузы)	кукуруза на корм	корнеплодные кормовые культуры, включая свеклу сахарную на корм скоту	бахчевые кормовые культуры
	24	25	26	27	28	29	30	31	32	33
Кривошеинский муниципальный район	59,3	13,5	43,3	-	-
Молчановский муниципальный район	...	-	-	...	-	...	-	-	-	-
Парабельский муниципальный район	-	-	-	-	-	-	-	-	-	-
Первомайский муниципальный район	-	-	-	44,9	...	39,4	-	...	-	-
Тегульдетский муниципальный район	-	-	-	-	-	-	-	-	-	-
Томский муниципальный район	2,6	0,9	0,9	26,9	5,7	21,1	-	...	-	-
Чаинский муниципальный район	-	-	-	88,9	...	74,6	-	-	-	-
Шегарский муниципальный район	-	-	-	25,2	6,9	18,3	-	-	-	-
Городские округа Томской области	-	-	-	-	-	-	-
город Томск	-	-	-	-	-	-	-
город Кедровый	-	-	-	-	-	-	-	-	-	-
город Стрежевой	-	-	-	-	-	-	-	-	-	-

**150. СТРУКТУРА ПОСЕВНЫХ ПЛОЩАДЕЙ ПОД УРОЖАЙ 2016 ГОДА ПО ВИДАМ СЕЛЬСКОХОЗЯЙСТВЕННЫХ КУЛЬТУР
В СЕЛЬСКОХОЗЯЙСТВЕННЫХ ОРГАНИЗАЦИЯХ, НЕ ОТНОСЯЩИХСЯ К СУБЪЕКТАМ МАЛОГО ПРЕДПРИНИМАТЕЛЬСТВА**

(на 1 июля 2016 года; в процентах от общей посевной площади)

	Зерновые и зерно- бобовые культуры – всего	из них											
		пшеница	пшеница твердая	рожь	ячмень	ячмень пивова- ренный	овес	кукуруза на зерно	просо	гречиха	рис	тритика- ле	зерно- бобовые культу- ры
	1	2	3	4	5	6	7	8	9	10	11	12	13
Томская область	59,8	37,2	-	3,9	3,6	-	12,6	-	-	-	-	...	1,9
Муниципальные районы Томской области	59,8	37,2	-	3,9	3,6	-	12,6	-	-	-	-	...	1,9
Александровский муниципальный район	-	-	-	-	-	-	-	-	-	-	-	-	-
Асиновский муниципальный район	-	-	-	-	...	-	-	-	-
Бакчарский муниципальный район	-	-	-	-	-	-	-	-	-	-	-	-	-
Верхнекетский муниципальный район	-	-	-	-	-	-	-	-	-	-	-	-	-
Зырянский муниципальный район	-	-	-	-	...	-	-	-	-	-	-
Каргасокский муниципальный район	-	-	-	-	-	-	-	-	-	-	-	-	-
Кожевниковский муниципальный район	75,9	50,4	-	-	6,7	-	-	-	-	-	...
Колпашевский муниципальный район	-	-	-	-	-	-	-	-	-	-	-	-	-

	Зерновые и зерно- бобовые культуры – всего	из них											
		пшеница	пшеница твердая	рожь	ячмень	ячмень пивова- ренный	овес	кукуруза на зерно	просо	гречиха	рис	тритика- ле	зерно- бобовые культу- ры
	1	2	3	4	5	6	7	8	9	10	11	12	13
Кривошеинский муниципальный район	-	-	...	-	-	-	-	-	...
Молчановский муниципальный район	-	-	-	-	-	-	-	-	-	-	-	-	-
Парабельский муниципальный район	-	-	-	-	-	-	-	-	-	-	-	-	-
Первомайский муниципальный район	-	-	...	-	...	-	-	-	-	-	...
Тегульдетский муниципальный район	-	-	-	-	-	-	-	-	-	-	-	-	-
Томский муниципальный район	53,6	21,5	-	-	23,3	-	-	-	-	-	...
Чаинский муниципальный район	...	-	-	-	-	-	...	-	-	-	-	-	-
Шегарский муниципальный район	-	-	...	-	...	-	-	-	-	-	-
Городские округа Томской области	-	-	-	-	-	-	-	-	-	-	-	-	-
город Томск	-	-	-	-	-	-	-	-	-	-	-	-	-
город Кедровый	-	-	-	-	-	-	-	-	-	-	-	-	-
город Стрежевой	-	-	-	-	-	-	-	-	-	-	-	-	-

	Технические культуры – всего	из них								
		лен-долгунец	сахарная свекла	масличные культуры – всего	из них				эфирно-масличные культуры	лекарственные культуры
					подсолнечник на зерно	соя	рапс	горчица		
14	15	16	17	18	19	20	21	22	23	
Томская область	2,2	-	-	2,2	-	-	2,2	-	-	-
Муниципальные районы Томской области	2,2	-	-	2,2	-	-	2,2	-	-	-
Александровский муниципальный район	-	-	-	-	-	-	-	-	-	-
Асиновский муниципальный район	...	-	-	...	-	-	...	-	-	-
Бакcharский муниципальный район	-	-	-	-	-	-	-	-	-	-
Верхнекетский муниципальный район	-	-	-	-	-	-	-	-	-	-
Зырянский муниципальный район	-	-	-	-	-	-	-	-	-	-
Каргасокский муниципальный район	-	-	-	-	-	-	-	-	-	-
Кожевниковский муниципальный район	...	-	-	...	-	-	...	-	-	-
Колпашевский муниципальный район	-	-	-	-	-	-	-	-	-	-

	Технические культуры – всего	из них								
		лен-долгунец	сахарная свекла	масличные культуры – всего	из них				эфирно-масличные культуры	лекарственные культуры
					подсолнечник на зерно	soя	рапс	горчица		
	14	15	16	17	18	19	20	21	22	23
Кривошеинский муниципальный район	-	-	-	-	-	-	-	-	-	-
Молчановский муниципальный район	-	-	-	-	-	-	-	-	-	-
Парабельский муниципальный район	-	-	-	-	-	-	-	-	-	-
Первомайский муниципальный район	...	-	-	...	-	-	...	-	-	-
Тегульдетский муниципальный район	-	-	-	-	-	-	-	-	-	-
Томский муниципальный район	-	-	-	-	-	-	-	-	-	-
Чаинский муниципальный район	-	-	-	-	-	-	-	-	-	-
Шегарский муниципальный район	...	-	-	...	-	-	...	-	-	-
Городские округа Томской области	-	-	-	-	-	-	-	-	-	-
город Томск	-	-	-	-	-	-	-	-	-	-
город Кедровый	-	-	-	-	-	-	-	-	-	-
город Стрежевой	-	-	-	-	-	-	-	-	-	-

	Картофель	Овощные и бахчевые культуры – всего	из них овощи открытого грунта	Кормовые культуры – всего	из них					
					травы однолетние	травы многолетние	кормовые культуры на силос (без кукурузы)	кукуруза на корм	корнеплодные кормовые культуры, включая свеклу сахарную на корм скоту	бахчевые кормовые культуры
	24	25	26	27	28	29	30	31	32	33
Томская область	...	-	-	38,1	8,8	27,6	-	1,7	-	-
Муниципальные районы Томской области	...	-	-	38,1	8,8	27,6	-	1,7	-	-
Александровский муниципальный район	-	-	-	-	-	-	-	-	-	-
Асиновский муниципальный район	-	-	-	-	-	-	-
Бакчарский муниципальный район	-	-	-	-	-	-	-	-	-	-
Верхнекетский муниципальный район	-	-	-	-	-	-	-	-	-	-
Зырянский муниципальный район	-	-	-	-	...	-	-
Каргасокский муниципальный район	-	-	-	-	-	-	-	-	-	-
Кожевниковский муниципальный район	...	-	-	22,8	4,7	15,9	-	...	-	-
Колпашевский муниципальный район	-	-	-	-	-	-	-	-	-	-

	Картофель	Овощные и бахчевые культуры – всего	из них овощи открытого грунта	Кормовые культуры – всего	из них					
					травы однолетние	травы многолетние	кормовые культуры на силос (без кукурузы)	кукуруза на корм	корнеплодные кормовые культуры, включая свеклу сахарную на корм скоту	бахчевые кормовые культуры
	24	25	26	27	28	29	30	31	32	33
Кривошеинский муниципальный район	-	-	-	-	...	-	-
Молчановский муниципальный район	-	-	-	-	-	-	-	-	-	-
Парабельский муниципальный район	-	-	-	-	-	-	-	-	-	-
Первомайский муниципальный район	-	-	-	-	...	-	-
Тегульдетский муниципальный район	-	-	-	-	-	-	-	-	-	-
Томский муниципальный район	-	-	-	46,4	...	31,5	-	-	-	-
Чаинский муниципальный район	-	-	-	-	-	-	-
Шегарский муниципальный район	-	-	-	-	-	-	-
Городские округа Томской области	-	-	-	-	-	-	-	-	-	-
город Томск	-	-	-	-	-	-	-	-	-	-
город Кедровый	-	-	-	-	-	-	-	-	-	-
город Стрежевой	-	-	-	-	-	-	-	-	-	-

**151. СТРУКТУРА ПОСЕВНЫХ ПЛОЩАДЕЙ ПОД УРОЖАЙ 2016 ГОДА ПО ВИДАМ СЕЛЬСКОХОЗЯЙСТВЕННЫХ КУЛЬТУР
В МАЛЫХ СЕЛЬСКОХОЗЯЙСТВЕННЫХ ОРГАНИЗАЦИЯХ**
(на 1 июля 2016 года; в процентах от общей посевной площади)

	Зерновые и зерно- бобовые культуры – всего	из них											
		пшеница	пшеница твердая	рожь	ячмень	ячмень пивова- ренный	овес	кукуруза на зерно	просо	гречиха	рис	тритика- ле	зерно- бобовые культу- ры
	1	2	3	4	5	6	7	8	9	10	11	12	13
Томская область	64,4	38,1	-	0,8	2,8	-	20,9	-	-	...	-	-	1,7
Муниципальные районы Томской области	64,4	38,0	-	0,8	2,8	-	21,0	-	-	...	-	-	1,7
Александровский муниципальный район	-	-	-	-	-	-	-	-	-	-	-	-	-
Асиновский муниципальный район	-	-	-	-	...	-	-	-	-	-	...
Бакчарский муниципальный район	44,4	17,9	-	...	-	-	23,9	-	-	-	-	-	...
Верхнекетский муниципальный район	-	-	-	-	-	-	-	-	-	-	-	-	-
Зырянский муниципальный район	84,5	60,6	-	-	...	-	17,9	-	-	-	-	-	...
Каргасокский муниципальный район	-	-	-	-	-	-	-	-	-	-	-	-	-
Кожевниковский муниципальный район	77,6	50,2	-	...	1,2	-	23,2	-	-	-	-	-	1,9
Колпашевский муниципальный район	-	-	-	-	-	-	-	-	-	-	-	-	-

	Зерновые и зерно- бобовые культуры – всего	из них											
		пшеница	пшеница твердая	рожь	ячмень	ячмень пивова- ренный	овес	кукуруза на зерно	просо	гречиха	рис	тритика- ле	зерно- бобовые культу- ры
	1	2	3	4	5	6	7	8	9	10	11	12	13
Кривошеинский муниципальный район	-	-	...	-	...	-	-	-	-	-	...
Молчановский муниципальный район	-	-	-	-	-	-	-	-	-	-	-	-	-
Парабельский муниципальный район	-	-	-	-	-	-	-	-	-	-	-	-	-
Первомайский муниципальный район	51,2	21,7	-	-	...	-	23,8	-	-	-	-	-	...
Тегульдетский муниципальный район	-	-	-	-	-	-	-	-	-	-	-	-	-
Томский муниципальный район	75,1	44,3	-	...	8,3	-	19,9	-	-	...	-	-	...
Чайнский муниципальный район	-	-	-	-	-	-	-	-	-	-	-	-	-
Шегарский муниципальный район	-	-	-	-	...	-	-	-	-	-	-
Городские округа Томской области	-	-	-	-	-	-	-	-	-	-	-
город Томск	-	-	-	-	-	-	-	-	-	-	-
город Кедровый	-	-	-	-	-	-	-	-	-	-	-	-	-
город Стрежевой	-	-	-	-	-	-	-	-	-	-	-	-	-

	Техничес- кие культу- ры – всего	из них								
		лен- долгунец	сахарная свекла	масличные культуры – всего	из них				эфирно- масличные культуры	лекарствен- ные культу- ры
					подсолнеч- ник на зерно	soя	рапс	горчица		
	14	15	16	17	18	19	20	21	22	23
Томская область	5,5	...	-	4,3	-	...	4,2	-	-	-
Муниципальные районы Томской области	5,5	...	-	4,3	-	...	4,2	-	-	-
Александровский муниципальный район	-	-	-	-	-	-	-	-	-	-
Асиновский муниципальный район	-	-	-	-	-	-	-	-
Бакcharский муниципальный район	-	-	-	-	-	-	-	-	-	-
Верхнекетский муниципальный район	-	-	-	-	-	-	-	-	-	-
Зырянский муниципальный район	-	-	-	-	-	-	-	-	-	-
Каргасокский муниципальный район	-	-	-	-	-	-	-	-	-	-
Кожевниковский муниципальный район	14,4	-	-	14,4	-	...	14,3	-	-	-
Колпашевский муниципальный район	-	-	-	-	-	-	-	-	-	-

	Техничес- кие культу- ры – всего	из них								
		лен- долгунец	сахарная свекла	масличные культуры – всего	из них				эфирно- масличные культуры	лекарствен- ные культу- ры
					подсолнеч- ник на зерно	soя	рапс	горчица		
	14	15	16	17	18	19	20	21	22	23
Кривошеинский муниципальный район	-	-	-	-	-	-	-	-	-	-
Молчановский муниципальный район	-	-	-	-	-	-	-	-	-	-
Парабельский муниципальный район	-	-	-	-	-	-	-	-	-	-
Первомайский муниципальный район	-	-	-	-	-	-	-	-	-	-
Тегульдетский муниципальный район	-	-	-	-	-	-	-	-	-	-
Томский муниципальный район	2,1	-	-	2,1	-	-	-	-
Чаинский муниципальный район	-	-	-	-	-	-	-	-	-	-
Шегарский муниципальный район	-	-	-	-	-	-	-	-	-	-
Городские округа Томской области	-	-	-	-	-	-	-	-	-	-
город Томск	-	-	-	-	-	-	-	-	-	-
город Кедровый	-	-	-	-	-	-	-	-	-	-
город Стрежевой	-	-	-	-	-	-	-	-	-	-

	Картофель	Овощные и бахчевые культуры – всего	из них овощи открытого грунта	Кормовые культуры – всего	из них					
					травы однолетние	травы многолетние	кормовые культуры на силос (без кукурузы)	кукуруза на корм	корнеплодные кормовые культуры, включая свеклу сахарную на корм скоту	бахчевые кормовые культуры
	24	25	26	27	28	29	30	31	32	33
Томская область	0,9	0,3	0,3	28,9	4,7	24,0	-	-
Муниципальные районы Томской области	0,9	0,3	0,3	28,9	4,7	24,1	-	-
Александровский муниципальный район	-	-	-	-	-	-	-	-	-	-
Асиновский муниципальный район	-	-	-	-	-	-	-
Бакчарский муниципальный район	-	-	-	55,6	15,0	40,6	-	-	-	-
Верхнекетский муниципальный район	-	-	-	-	-	-	-	-	-	-
Зырянский муниципальный район	-	-	-	...	-	...	-	-	-	-
Каргасокский муниципальный район	-	-	-	-	-	-	-	-	-	-
Кожевниковский муниципальный район	-	-	-	8,0	...	5,5	-	-	-	-
Колпашевский муниципальный район	-	-	-	-	-	-	-	-	-	-

	Картофель	Овощные и бахчевые культуры – всего	из них овощи открытого грунта	Кормовые культуры – всего	из них					
					травы однолетние	травы многолетние	кормовые культуры на силос (без кукурузы)	кукуруза на корм	корнеплодные кормовые культуры, включая свеклу сахарную на корм скоту	бахчевые кормовые культуры
	24	25	26	27	28	29	30	31	32	33
Кривошеинский муниципальный район	-	-	-	-	-
Молчановский муниципальный район	-	-	-	...	-	...	-	-	-	-
Парабельский муниципальный район	-	-	-	-	-	-	-	-	-	-
Первомайский муниципальный район	-	-	-	48,8	-	48,8	-	-	-	-
Тегульдетский муниципальный район	-	-	-	-	-	-	-	-	-	-
Томский муниципальный район	3,8	1,4	1,4	17,6	...	15,9	-	...	-	-
Чаинский муниципальный район	-	-	-	...	-	...	-	-	-	-
Шегарский муниципальный район	-	-	-	-	-	-	-
Городские округа Томской области	-	-	-	-	-	-	-	-	-	-
город Томск	-	-	-	-	-	-	-	-	-	-
город Кедровый	-	-	-	-	-	-	-	-	-	-
город Стрежевой	-	-	-	-	-	-	-	-	-	-

**152. СТРУКТУРА ПОСЕВНЫХ ПЛОЩАДЕЙ ПОД УРОЖАЙ 2016 ГОДА ПО ВИДАМ СЕЛЬСКОХОЗЯЙСТВЕННЫХ КУЛЬТУР
В КРЕСТЬЯНСКИХ (ФЕРМЕРСКИХ) ХОЗЯЙСТВАХ И У ИНДИВИДУАЛЬНЫХ ПРЕДПРИНИМАТЕЛЕЙ**
(на 1 июля 2016 года; в процентах от общей посевной площади)

	Зерновые и зернобобо- вые культу- ры – всего	из них										
		пшеница	пшеница твердая	рожь	ячмень	овес	кукуруза на зерно	просо	гречиха	рис	тритикале	зернобо- бовые культуры
	1	2	3	4	5	6	7	8	9	10	11	12
Томская область	49,2	33,8	-	...	2,1	9,0	-	-	...	-	...	3,4
Муниципальные районы Томской области	49,2	33,8	-	...	2,1	9,0	-	-	...	-	...	3,4
Александровский муниципальный район	-	-	-	-	-	-	-	-	-	-	-	-
Асиновский муниципальный район	-	-	-	...	-	-	-	-	-	-
Бакчарский муниципальный район	-	-	-	...	-	-	-	-	-	-
Верхнекетский муниципальный район	-	-	-	-	-	-	-	-	-	-	-	-
Зырянский муниципальный район	77,5	59,0	-	7,9	-	-	...	-	-	...
Каргасокский муниципальный район	-	-	-	-	-	-	-	-	-	-	-	-
Кожевниковский муниципальный район	78,0	56,4	-	-	5,6	5,5	-	-	...	-	-	9,2
Колпашевский муниципальный район	-	-	-	-	-	-	-	-	-	-	-	-

	Зерновые и зернобобо- вые культу- ры – всего	из них										
		пшеница	пшеница твердая	рожь	ячмень	овес	кукуруза на зерно	просо	гречиха	рис	тритикале	зернобо- бовые культуры
	1	2	3	4	5	6	7	8	9	10	11	12
Кривошеинский муниципальный район	-	-	-	...	-	-	-	-	-	-
Молчановский муниципальный район	32,0	10,3	-	-	-	20,6	-	-	-	-	-	1,2
Парабельский муниципальный район	-	-	-	-	-	-	-	-	-	-	-	-
Первомайский муниципальный район	-	-	-	...	-	-	-	-	-	-
Тегульдетский муниципальный район	-	-	-	-	-	-	-	-	-	-	-	-
Томский муниципальный район	31,8	21,5	-	-	-	10,0	-	-	-	-
Чаинский муниципальный район	-	-	-	...	-	-	-	-	-	-
Шегарский муниципальный район	-	-	-	...	-	-	-	-	-	-
Городские округа Томской области	-	-	-	-	-	-	-	-	-	-	-	-
город Томск	-	-	-	-	-	-	-	-	-	-	-	-
город Кедровый	-	-	-	-	-	-	-	-	-	-	-	-
город Стрежевой	-	-	-	-	-	-	-	-	-	-	-	-

	Технические культуры – всего	из них								
		лен-долгунец	сахарная свекла	масличные культуры – всего	из них				эфирно-масличные культуры	лекарственные культуры
					подсолнечник на зерно	соя	рапс	горчица		
13	14	15	16	17	18	19	20	21	22	
Томская область	4,2	-	-	4,2	-	-	3,5	-	-	-
Муниципальные районы Томской области	4,2	-	-	4,2	-	-	3,5	-	-	-
Александровский муниципальный район	-	-	-	-	-	-	-	-	-	-
Асиновский муниципальный район	-	-	-	-	-	-	-	-	-	-
Бакчарский муниципальный район	-	-	-	-	-	-	-	-	-	-
Верхнекетский муниципальный район	-	-	-	-	-	-	-	-	-	-
Зырянский муниципальный район	...	-	-	...	-	-	...	-	-	-
Каргасокский муниципальный район	-	-	-	-	-	-	-	-	-	-
Кожевниковский муниципальный район	...	-	-	...	-	-	...	-	-	-
Колпашевский муниципальный район	-	-	-	-	-	-	-	-	-	-

	Технические культуры – всего	из них								
		лен-долгунец	сахарная свекла	масличные культуры – всего	из них				эфирно-масличные культуры	лекарственные культуры
					подсолнечник на зерно	soя	рапс	горчица		
13	14	15	16	17	18	19	20	21	22	
Кривошеинский муниципальный район	-	-	-	-	-	-	-	-	-	-
Молчановский муниципальный район	-	-	-	-	-	-	-	-	-	-
Парабельский муниципальный район	-	-	-	-	-	-	-	-	-	-
Первомайский муниципальный район	-	-	-	-	-	-	-	-	-	-
Тегульдетский муниципальный район	-	-	-	-	-	-	-	-	-	-
Томский муниципальный район	-	-	-	-	-	-	-	-	-	-
Чаинский муниципальный район	-	-	-	-	-	-	-	-	-	-
Шегарский муниципальный район	...	-	-	...	-	-	...	-	-	-
Городские округа Томской области	-	-	-	-	-	-	-	-	-	-
город Томск	-	-	-	-	-	-	-	-	-	-
город Кедровый	-	-	-	-	-	-	-	-	-	-
город Стрежевой	-	-	-	-	-	-	-	-	-	-

	Картофель	Овощные и бахчевые культуры – всего	из них овощи открытого грунта	Кормовые культуры – всего	из них					
					травы однолетние	травы многолетние	кормовые культуры на силос (без кукурузы)	кукуруза на корм	корнеплодные кормовые культуры, включая свеклу сахарную на корм скоту	бахчевые кормовые культуры
	23	24	25	26	27	28	29	30	31	32
Томская область	0,9	0,1	0,1	45,6	2,6	42,9	-
Муниципальные районы Томской области	0,9	0,1	0,1	45,6	2,6	42,9	-
Александровский муниципальный район	-	-	-	-	-	-	-	-
Асиновский муниципальный район	...	-	-	48,6	-	48,6	-	-	-	-
Бакчарский муниципальный район	-	-	-	86,8	...	69,4	-	-	-	-
Верхнекетский муниципальный район	-	-	-	-	-	-	-	-	-	-
Зырянский муниципальный район	...	-	-	19,1	-	19,0	-	-	-	...
Каргасокский муниципальный район	-	-	-	-	-	-	-
Кожевниковский муниципальный район	...	-	-	10,1	-	10,1	-	-	-	-
Колпашевский муниципальный район	9,4	1,7	1,7	88,9	...	45,9	-	-

	Картофель	Овощные и бахчевые культуры – всего	из них овощи открытого грунта	Кормовые культуры – всего	из них					
					травы однолетние	травы многолетние	кормовые культуры на силос (без кукурузы)	кукуруза на корм	корнеплодные кормовые культуры, включая свеклу сахарную на корм скоту	бахчевые кормовые культуры
	23	24	25	26	27	28	29	30	31	32
Кривошеинский муниципальный район	...	-	-	58,2	...	53,3	-	-	-	-
Молчановский муниципальный район	0,2	67,8	...	65,8	-	-	-	-
Парабельский муниципальный район	-	-	-	-	-	-	-	-	-	-
Первомайский муниципальный район	83,0	-	83,0	-	-	-	-
Тегульдетский муниципальный район	-	-	-	-	-	-	-	-	-	-
Томский муниципальный район	6,8	0,9	0,9	60,4	1,5	58,9	-	...	-	-
Чаинский муниципальный район	...	-	-	86,9	...	81,2	-	-	-	-
Шегарский муниципальный район	0,3	64,3	-	64,3	-	-	-	-
Городские округа Томской области	...	81,4	81,4	-	-	-	-	-	-	-
город Томск	...	81,4	81,4	-	-	-	-	-	-	-
город Кедровый	-	-	-	-	-	-	-	-	-	-
город Стрежевой	-	-	-	-	-	-	-	-	-	-

**153. СТРУКТУРА ПОСЕВНЫХ ПЛОЩАДЕЙ ПОД УРОЖАЙ 2016 ГОДА ПО ВИДАМ СЕЛЬСКОХОЗЯЙСТВЕННЫХ КУЛЬТУР
В ХОЗЯЙСТВАХ НАСЕЛЕНИЯ**

(на 1 июля 2016 года; в процентах от общей посевной площади)

	Зерновые и зернобобовые культуры – всего	из них									
		пшеница	рожь	ячмень	овес	кукуруза на зерно	просо	гречиха	рис	тритикале	зернобобо- вые культу- ры
	1	2	3	4	5	6	7	8	9	10	11
Томская область	4,4	2,4	-	-	1,9	-	-	-	-	-	-
Муниципальные районы Томской области	5,1	2,8	-	-	2,3	-	-	-	-	-	-
Александровский муниципальный район	-	-	-	-	-	-	-	-	-	-	-
Асиновский муниципальный район	2,4	0,8	-	-	1,6	-	-	-	-	-	-
Бакчарский муниципальный район	-	-	-	-	-	-	-	-	-	-	-
Верхнекетский муниципальный район	-	-	-	-	-	-	-	-	-	-	-
Зырянский муниципальный район	5,5	5,5	-	-	-	-	-	-	-	-	-
Каргасокский муниципальный район	-	-	-	-	-	-	-	-	-	-	-
Кожевниковский муниципальный район	19,0	11,8	-	-	7,3	-	-	-	-	-	-
Колпашевский муниципальный район	-	-	-	-	-	-	-	-	-	-	-

	Зерновые и зернобобовые культуры – всего	из них									
		пшеница	рожь	ячмень	овес	кукуруза на зерно	просо	гречиха	рис	тритикале	зернобобовые культуры
	1	2	3	4	5	6	7	8	9	10	11
Кривошеинский муниципальный район	-	-	-	-	-	-	-	-	-	-	-
Молчановский муниципальный район	-	-	-	-	-	-	-	-	-	-	-
Парабельский муниципальный район	-	-	-	-	-	-	-	-	-	-	-
Первомайский муниципальный район	28,6	13,6	-	-	15,0	-	-	-	-	-	-
Тегульдетский муниципальный район	-	-	-	-	-	-	-	-	-	-	-
Томский муниципальный район	0,0	-	-	-	0,0	-	-	-	-	-	-
Чаинский муниципальный район	-	-	-	-	-	-	-	-	-	-	-
Шегарский муниципальный район	-	-	-	-	-	-	-	-	-	-	-
Городские округа Томской области	0,1	-	-	-	0,1	-	-	-	-	-	-
город Томск	-	-	-	-	-	-	-	-	-	-	-
город Кедровый	3,5	-	-	-	3,5	-	-	-	-	-	-
город Стрежевой	-	-	-	-	-	-	-	-	-	-	-

	Техниче- ские куль- туры – все- го	из них									Картофель
		лен- долгунец	сахарная свекла	масличные культуры – всего	из них				эфирно- масличные культуры	лекарствен- ные культу- ры	
					подсолнеч- ник на зер- но	soя	рапс	горчица			
	12	13	14	15	16	17	18	19	20	21	22
Томская область	0,0	-	-	0,0	0,0	-	-	-	0,0	0,0	82,3
Муниципальные районы Томской области	0,0	-	-	0,0	0,0	-	-	-	0,0	0,0	83,2
Александровский муниципальный район	0,0	-	-	0,0	0,0	-	-	-	-	-	87,3
Асиновский муниципальный район	0,0	-	-	0,0	0,0	-	-	-	-	-	86,5
Бакcharский муниципальный район	0,0	-	-	0,0	0,0	-	-	-	-	-	88,8
Верхнекетский муниципальный район	0,1	-	-	0,0	0,0	-	-	-	-	-	87,8
Зырянский муниципальный район	0,0	-	-	-	-	-	-	-	-	-	86,6
Каргасокский муниципальный район	0,0	-	-	0,0	0,0	-	-	-	-	0,0	87,3
Кожевниковский муниципальный район	0,0	-	-	0,0	0,0	-	-	-	-	0,0	71,7
Колпашевский муниципальный район	0,0	-	-	0,0	0,0	-	-	-	-	-	84,6

	Техниче- ские куль- туры – все- го	из них									Картофель
		лен- долгунец	сахарная свекла	масличные культуры – всего	из них				эфирно- масличные культуры	лекарствен- ные культу- ры	
					подсолнеч- ник на зер- но	soя	рапс	горчица			
	12	13	14	15	16	17	18	19	20	21	22
Кривошеинский муниципальный район	0,0	-	-	0,0	0,0	-	-	-	-	-	92,3
Молчановский муниципальный район	0,0	-	-	0,0	0,0	-	-	-	-	-	88,8
Парабельский муниципальный район	0,0	-	-	0,0	0,0	-	-	-	-	0,0	90,4
Первомайский муниципальный район	0,0	-	-	0,0	0,0	-	-	-	-	0,0	63,2
Тегульдетский муниципальный район	0,1	-	-	0,0	0,0	-	-	-	0,0	0,0	87,4
Томский муниципальный район	0,0	-	-	0,0	0,0	-	-	-	-	0,0	85,1
Чаинский муниципальный район	0,0	-	-	0,0	0,0	-	-	-	-	-	87,8
Шегарский муниципальный район	0,0	-	-	0,0	0,0	-	-	-	-	-	89,3
Городские округа Томской области	0,0	-	-	0,0	0,0	-	-	-	0,0	0,0	77,3
город Томск	0,0	-	-	0,0	0,0	-	-	-	-	-	74,2
город Кедровый	0,0	-	-	0,0	0,0	-	-	-	-	-	83,6
город Стрежевой	0,1	-	-	0,0	0,0	-	-	-	0,0	0,0	87,7

	Овощные и бахчевые культуры – всего ¹⁾	из них																
		овощи открытого грунта	из них															
			капуста всех видов, кроме брокколи	огурцы	помидоры	свекла столовая	морковь столовая	лук репчатый	чеснок	зеленый горошек	фасоль овощная	кукуруза сахарная	кабачки, патиссоны	тыква столовая	перец сладкий	баклажаны	салатные культуры	зеленые культуры
23	24	25	26	27	28	29	30	31	32	33	34	35	36	37	38	39	40	
Томская область	13,2	10,9	2,2	0,5	0,9	0,8	1,3	1,3	0,8	0,3	0,1	0,0	0,8	0,7	0,2	0,1	0,3	0,4
Муниципальные районы Томской области	11,6	9,8	1,9	0,4	1,0	0,7	1,1	1,2	0,7	0,2	0,1	0,0	0,7	0,7	0,2	0,1	0,2	0,3
Александровский муниципальный район	12,7	8,9	1,4	0,3	0,7	0,9	1,3	1,1	0,7	0,4	0,1	0,0	0,8	0,2	0,1	0,0	0,3	0,7
Асиновский муниципальный район	11,0	9,3	2,7	0,2	1,0	0,6	1,0	1,3	0,6	0,2	0,1	0,0	0,7	0,4	0,1	0,0	0,1	0,2
Бакчарский муниципальный район	11,2	10,0	2,4	0,5	1,4	0,5	1,0	1,7	0,7	0,2	0,0	0,0	0,6	0,3	0,1	0,0	0,1	0,2
Верхнекетский муниципальный район	12,2	9,7	2,3	0,3	1,6	0,6	1,1	1,2	0,5	0,3	0,0	0,0	0,7	0,4	0,1	0,0	0,2	0,3
Зырянский муниципальный район	7,8	7,1	1,9	0,3	0,8	0,3	0,7	0,7	0,4	0,1	0,1	0,0	0,5	0,8	0,2	0,0	0,1	0,1
Каргасокский муниципальный район	12,6	9,7	1,9	0,4	1,2	0,8	1,3	1,2	0,6	0,3	0,0	0,0	0,7	0,3	0,2	0,0	0,2	0,4
Кожевниковский муниципальный район	9,1	8,5	1,5	0,4	0,9	0,4	0,7	0,8	0,4	0,1	0,1	0,0	0,5	2,5	0,1	0,0	0,0	0,1
Колпашевский муниципальный район	15,4	12,2	2,2	0,4	1,5	0,8	1,6	1,9	1,2	0,4	0,0	-	0,8	0,5	0,2	0,0	0,3	0,4

	Овощные и бахчевые культуры – всего ¹⁾	из них																
		овощи открытого грунта	из них															
			капуста всех видов, кроме брокколи	огурцы	помидоры	свекла столовая	морковь столовая	лук репчатый	чеснок	зеленый горошек	фасоль овощная	кукуруза сахарная	кабачки, патиссоны	тыква столовая	перец сладкий	баклажаны	салатные культуры	зеленые культуры
23	24	25	26	27	28	29	30	31	32	33	34	35	36	37	38	39	40	
Кривошеинский муниципальный район	7,7	6,9	1,9	0,3	0,7	0,4	0,7	0,8	0,4	0,1	0,0	0,0	0,6	0,7	0,1	0,0	0,1	0,1
Молчановский муниципальный район	11,2	9,7	2,5	0,4	1,0	0,7	1,1	1,3	0,7	0,3	0,1	-	0,7	0,5	0,1	0,0	0,2	0,2
Парабельский муниципальный район	9,6	7,3	1,7	0,2	1,2	0,5	0,8	0,9	0,5	0,2	0,0	0,0	0,4	0,2	0,1	0,0	0,1	0,2
Первомайский муниципальный район	8,1	7,3	1,4	0,4	0,6	0,6	0,9	1,0	0,6	0,2	0,1	0,0	0,6	0,6	0,1	0,0	0,1	0,1
Тегульдетский муниципальный район	12,3	10,3	3,2	0,1	0,9	0,5	0,9	1,2	0,6	0,2	0,0	0,0	1,0	1,2	0,1	0,0	0,1	0,2
Томский муниципальный район	14,9	12,1	1,8	0,7	0,9	0,9	1,5	1,5	1,0	0,4	0,2	0,0	0,9	0,5	0,2	0,1	0,5	0,5
Чаинский муниципальный район	12,1	10,6	2,4	0,3	1,6	0,6	1,2	1,6	0,8	0,3	0,0	0,0	0,7	0,4	0,1	0,0	0,1	0,2
Шегарский муниципальный район	10,2	9,3	2,0	0,5	1,0	0,5	1,0	1,0	0,5	0,2	0,1	0,0	0,9	0,9	0,2	0,1	0,1	0,2
Городские округа Томской области	22,6	17,2	3,6	0,8	0,8	1,4	2,2	1,9	1,3	0,6	0,2	0,0	1,3	0,6	0,2	0,1	0,8	1,0
город Томск	25,8	19,8	2,8	1,2	1,2	1,7	2,6	2,3	1,7	0,8	0,3	0,0	1,6	0,9	0,2	0,1	0,8	1,0
город Кедровый	12,8	10,9	3,0	0,4	1,4	0,6	1,1	1,6	0,5	0,2	0,1	0,0	1,2	0,4	0,1	0,0	0,1	0,3
город Стрежевой	12,2	10,4	0,6	0,3	0,4	0,9	1,7	1,5	0,6	0,7	0,0	0,0	0,7	0,2	0,2	0,1	1,2	1,0

	Кормовые культуры – всего	из них				
		травы однолетние	травы многолетние	кукуруза на корм	корнеплодные кормовые культуры, включая сахарную свеклу на корм скоту	бахчевые кормовые культуры
	41	42	43	44	45	46
Томская область	0,1	0,0	0,0	0,0	0,0	0,0
Муниципальные районы Томской области	0,1	0,0	0,0	0,0	0,0	0,0
Александровский муниципальный район	0,0	-	-	-	0,0	0,0
Асиновский муниципальный район	0,1	-	0,1	-	0,0	0,0
Бакчарский муниципальный район	0,1	-	-	-	0,0	0,1
Верхнекетский муниципальный район	0,0	-	-	-	0,0	0,0
Зырянский муниципальный район	0,1	0,0	-	-	0,0	0,0
Каргасокский муниципальный район	0,1	-	-	-	0,0	0,0
Кожевниковский муниципальный район	0,1	0,1	0,0	-	0,0	0,0
Колпашевский муниципальный район	0,0	-	-	-	0,0	-

	Кормовые культуры – всего	из них				
		травы однолетние	травы многолетние	кукуруза на корм	корнеплодные кормовые культуры, включая сахарную свеклу на корм скоту	бахчевые кормовые культуры
	41	42	43	44	45	46
Кривошеинский муниципальный район	0,1	0,0	0,0	0,0	0,0	-
Молчановский муниципальный район	0,0	-	-	-	0,0	0,0
Парабельский муниципальный район	0,0	-	-	-	-	0,0
Первомайский муниципальный район	0,0	0,0	-	-	0,0	0,0
Тегульдетский муниципальный район	0,3	-	-	-	0,1	0,0
Томский муниципальный район	0,0	0,0	0,0	-	0,0	0,0
Чаинский муниципальный район	0,1	0,0	-	-	0,0	0,0
Шегарский муниципальный район	0,5	0,3	0,0	-	0,0	0,1
Городские округа Томской области	0,0	-	-	-	0,0	0,0
город Томск	0,0	-	-	-	0,0	0,0
город Кедровый	0,1	-	-	-	0,1	-
город Стрежевой	-	-	-	-	-	-

¹⁾Включая овощи закрытого грунта.

**154. СТРУКТУРА ПОСЕВНЫХ ПЛОЩАДЕЙ ПОД УРОЖАЙ 2016 ГОДА ПО ВИДАМ СЕЛЬСКОХОЗЯЙСТВЕННЫХ КУЛЬТУР
В ЛИЧНЫХ ПОДСОБНЫХ И ДРУГИХ ИНДИВИДУАЛЬНЫХ ХОЗЯЙСТВАХ ГРАЖДАН**
(на 1 июля 2016 года; в процентах от общей посевной площади)

	Зерновые и зернобобовые культуры – всего	из них									
		пшеница	рожь	ячмень	овес	кукуруза на зерно	просо	гречиха	рис	тритикале	зернобобо- вые куль- туры
	1	2	3	4	5	6	7	8	9	10	11
Томская область	5,4	3,0	-	-	2,4	-	-	-	-	-	-
Муниципальные районы Томской области	5,8	3,2	-	-	2,6	-	-	-	-	-	-
Александровский муниципальный район	-	-	-	-	-	-	-	-	-	-	-
Асиновский муниципальный район	2,6	0,9	-	-	1,7	-	-	-	-	-	-
Бакчарский муниципальный район	-	-	-	-	-	-	-	-	-	-	-
Верхнекетский муниципальный район	-	-	-	-	-	-	-	-	-	-	-
Зырянский муниципальный район	5,5	5,5	-	-	-	-	-	-	-	-	-
Каргасокский муниципальный район	-	-	-	-	-	-	-	-	-	-	-
Кожевниковский муниципальный район	19,2	11,9	-	-	7,3	-	-	-	-	-	-
Колпашевский муниципальный район	-	-	-	-	-	-	-	-	-	-	-

	Зерновые и зернобобовые культуры – всего	из них									
		пшеница	рожь	ячмень	овес	кукуруза на зерно	просо	гречиха	рис	тритикале	зернобобовые культуры
	1	2	3	4	5	6	7	8	9	10	11
Кривошеинский муниципальный район	-	-	-	-	-	-	-	-	-	-	-
Молчановский муниципальный район	-	-	-	-	-	-	-	-	-	-	-
Парабельский муниципальный район	-	-	-	-	-	-	-	-	-	-	-
Первомайский муниципальный район	28,6	13,6	-	-	15,0	-	-	-	-	-	-
Тегульдетский муниципальный район	-	-	-	-	-	-	-	-	-	-	-
Томский муниципальный район	0,0	-	-	-	0,0	-	-	-	-	-	-
Чаинский муниципальный район	-	-	-	-	-	-	-	-	-	-	-
Шегарский муниципальный район	-	-	-	-	-	-	-	-	-	-	-
Городские округа Томской области	0,4	-	-	-	0,4	-	-	-	-	-	-
город Томск	-	-	-	-	-	-	-	-	-	-	-
город Кедровый	3,5	-	-	-	3,5	-	-	-	-	-	-
город Стрежевой	-	-	-	-	-	-	-	-	-	-	-

	Технические культуры – всего	из них									Картофель
		лен-долгунец	сахарная свекла	масличные культуры – всего	из них				эфирно-масличные культуры	лекарственные культуры	
					подсолнечник на зерно	soя	рапс	горчица			
12	13	14	15	16	17	18	19	20	21	22	
Томская область	0,0	-	-	0,0	0,0	-	-	-	0,0	0,0	83,2
Муниципальные районы Томской области	0,0	-	-	0,0	0,0	-	-	-	0,0	0,0	83,4
Александровский муниципальный район	0,0	-	-	0,0	0,0	-	-	-	-	-	87,3
Асиновский муниципальный район	0,0	-	-	0,0	0,0	-	-	-	-	-	85,9
Бакчарский муниципальный район	0,0	-	-	0,0	0,0	-	-	-	-	-	88,8
Верхнекетский муниципальный район	0,1	-	-	0,0	0,0	-	-	-	-	-	87,8
Зырянский муниципальный район	0,0	-	-	-	-	-	-	-	-	-	86,6
Каргасокский муниципальный район	0,0	-	-	0,0	0,0	-	-	-	-	0,0	87,3
Кожевниковский муниципальный район	0,0	-	-	0,0	0,0	-	-	-	-	0,0	71,7
Колпашевский муниципальный район	0,0	-	-	0,0	0,0	-	-	-	-	-	86,0

	Технические культуры – всего	из них									Картофель
		лен-долгунец	сахарная свекла	масличные культуры – всего	из них				эфирно-масличные культуры	лекарственные культуры	
					подсолнечник на зерно	соя	рапс	горчица			
	12	13	14	15	16	17	18	19	20	21	22
Кривошеинский муниципальный район	0,0	-	-	0,0	0,0	-	-	-	-	-	92,3
Молчановский муниципальный район	0,0	-	-	0,0	0,0	-	-	-	-	-	88,8
Парабельский муниципальный район	0,0	-	-	0,0	0,0	-	-	-	-	0,0	90,4
Первомайский муниципальный район	0,0	-	-	0,0	0,0	-	-	-	-	0,0	63,2
Тегульдетский муниципальный район	0,1	-	-	0,0	0,0	-	-	-	0,0	0,0	87,4
Томский муниципальный район	0,0	-	-	0,0	0,0	-	-	-	-	0,0	87,6
Чаинский муниципальный район	0,0	-	-	0,0	0,0	-	-	-	-	-	87,8
Шегарский муниципальный район	0,0	-	-	0,0	0,0	-	-	-	-	-	89,0
Городские округа Томской области	0,0	-	-	0,0	0,0	-	-	-	-	0,0	79,7
город Томск	0,0	-	-	0,0	0,0	-	-	-	-	-	77,7
город Кедровый	0,0	-	-	0,0	0,0	-	-	-	-	-	83,6
город Стрежевой	0,1	-	-	-	-	-	-	-	-	0,0	84,6

	Овощные и бахчевые культуры – всего ¹⁾	из них																
		овощи открытого грунта	из них															
			капуста всех видов, кроме брокколи	огурцы	помидоры	свекла столовая	морковь столовая	лук репчатый	чеснок	зеленый горошек	фасоль овощная	кукуруза сахарная	кабачки, патиссоны	тыква столовая	перец сладкий	баклажаны	салатные культуры	зеленые культуры
23	24	25	26	27	28	29	30	31	32	33	34	35	36	37	38	39	40	
Томская область	11,3	9,6	2,0	0,4	1,0	0,6	1,1	1,2	0,6	0,2	0,1	0,0	0,7	0,8	0,2	0,0	0,2	0,3
Муниципальные районы Томской области	10,6	9,1	1,9	0,4	0,9	0,6	1,0	1,1	0,6	0,2	0,1	0,0	0,7	0,8	0,2	0,0	0,1	0,2
Александровский муниципальный район	12,7	8,9	1,4	0,3	0,7	0,9	1,3	1,0	0,7	0,4	0,1	0,0	0,8	0,2	0,1	0,0	0,3	0,7
Асиновский муниципальный район	11,4	9,6	2,8	0,2	1,0	0,6	1,1	1,3	0,6	0,2	0,1	0,0	0,7	0,4	0,1	0,0	0,1	0,2
Бакчарский муниципальный район	11,2	10,0	2,4	0,5	1,4	0,5	1,0	1,7	0,7	0,2	0,0	0,0	0,6	0,3	0,1	0,0	0,1	0,2
Верхнекетский муниципальный район	12,2	9,7	2,3	0,3	1,6	0,6	1,1	1,2	0,5	0,3	0,0	0,0	0,7	0,4	0,1	0,0	0,2	0,3
Зырянский муниципальный район	7,8	7,1	1,9	0,3	0,8	0,3	0,7	0,7	0,4	0,1	0,1	0,0	0,5	0,8	0,2	0,0	0,1	0,1
Каргасокский муниципальный район	12,6	9,7	1,9	0,4	1,2	0,8	1,3	1,2	0,6	0,3	0,0	0,0	0,7	0,3	0,2	0,0	0,2	0,4
Кожевниковский муниципальный район	9,0	8,4	1,5	0,4	0,9	0,4	0,7	0,8	0,4	0,1	0,0	0,0	0,5	2,5	0,1	0,0	0,0	0,1
Колпашевский муниципальный район	14,0	11,1	2,0	0,4	1,2	0,8	1,6	1,8	1,0	0,4	0,0	-	0,7	0,4	0,2	0,0	0,1	0,4

	Овощные и бахчевые культуры – всего ¹⁾	из них																
		овощи открытого грунта	из них															
			капуста всех видов, кроме брокколи	огурцы	помидоры	свекла столовая	морковь столовая	лук репчатый	чеснок	зеленый горошек	фасоль овощная	кукуруза сахарная	кабачки, патиссоны	тыква столовая	перец сладкий	баклажаны	салатные культуры	зеленые культуры
23	24	25	26	27	28	29	30	31	32	33	34	35	36	37	38	39	40	
Кривошеинский муниципальный район	7,7	6,9	1,9	0,3	0,7	0,4	0,7	0,8	0,4	0,1	0,0	0,0	0,6	0,7	0,1	0,0	0,1	0,1
Молчановский муниципальный район	11,2	9,7	2,5	0,4	1,0	0,7	1,1	1,3	0,7	0,3	0,1	-	0,7	0,5	0,1	0,0	0,2	0,2
Парабельский муниципальный район	9,6	7,3	1,7	0,2	1,2	0,5	0,8	0,9	0,5	0,2	0,0	0,0	0,4	0,2	0,1	0,0	0,1	0,2
Первомайский муниципальный район	8,1	7,3	1,4	0,4	0,6	0,6	0,9	1,0	0,6	0,2	0,1	0,0	0,6	0,6	0,1	0,0	0,1	0,1
Тегульдетский муниципальный район	12,3	10,3	3,2	0,1	0,9	0,5	0,9	1,2	0,6	0,2	0,0	0,0	1,0	1,2	0,1	0,0	0,1	0,2
Томский муниципальный район	12,3	10,3	1,8	0,6	0,9	0,8	1,2	1,2	0,7	0,3	0,1	0,0	0,8	0,5	0,2	0,1	0,3	0,3
Чаинский муниципальный район	12,1	10,6	2,4	0,3	1,6	0,6	1,2	1,6	0,8	0,3	0,0	0,0	0,7	0,4	0,1	0,0	0,1	0,2
Шегарский муниципальный район	10,5	9,6	2,0	0,5	1,0	0,6	1,0	1,0	0,5	0,2	0,1	0,0	0,9	0,9	0,3	0,1	0,1	0,2
Городские округа Томской области	20,0	15,7	2,8	0,9	1,0	1,2	1,9	1,6	1,1	0,5	0,2	0,0	1,4	0,8	0,2	0,1	0,6	0,9
город Томск	22,3	17,6	2,7	1,2	1,2	1,5	2,2	1,8	1,4	0,6	0,2	0,0	1,5	1,0	0,2	0,1	0,8	1,0
город Кедровый	12,8	10,9	3,0	0,4	1,4	0,6	1,1	1,6	0,5	0,2	0,1	0,0	1,2	0,4	0,1	0,0	0,1	0,3
город Стрежевой	15,3	12,7	2,1	0,2	0,3	1,0	1,3	1,1	1,0	2,0	0,3	-	0,7	0,1	0,3	0,2	0,6	1,5

	Кормовые культуры – всего	из них				
		травы однолетние	травы многолетние	кукуруза на корм	корнеплодные кормовые культуры, включая сахарную свеклу на корм скоту	бахчевые кормовые культуры
	41	42	43	44	45	46
Томская область	0,1	0,0	0,0	0,0	0,0	0,0
Муниципальные районы Томской области	0,1	0,0	0,0	0,0	0,0	0,0
Александровский муниципальный район	0,0	-	-	-	0,0	0,0
Асиновский муниципальный район	0,1	-	0,1	-	0,0	0,0
Бакчарский муниципальный район	0,1	-	-	-	0,0	0,1
Верхнекетский муниципальный район	0,0	-	-	-	0,0	0,0
Зырянский муниципальный район	0,1	0,0	-	-	0,0	0,0
Каргасокский муниципальный район	0,1	-	-	-	0,0	0,0
Кожевниковский муниципальный район	0,1	0,1	0,0	-	0,0	0,0
Колпашевский муниципальный район	0,0	-	-	-	0,0	-

	Кормовые культуры – всего	из них				
		травы однолетние	травы многолетние	кукуруза на корм	корнеплодные кормовые культуры, включая сахарную свеклу на корм скоту	бахчевые кормовые культуры
	41	42	43	44	45	46
Кривошеинский муниципальный район	0,1	0,0	0,0	0,0	0,0	-
Молчановский муниципальный район	0,0	-	-	-	0,0	0,0
Парабельский муниципальный район	0,0	-	-	-	-	0,0
Первомайский муниципальный район	0,0	0,0	-	-	0,0	0,0
Тегульдетский муниципальный район	0,3	-	-	-	0,1	0,0
Томский муниципальный район	0,0	0,0	0,0	-	0,0	0,0
Чайнский муниципальный район	0,1	0,0	-	-	0,0	0,0
Шегарский муниципальный район	0,5	0,3	0,0	-	0,0	0,1
Городские округа Томской области	0,0	-	-	-	0,0	0,0
город Томск	0,0	-	-	-	0,0	0,0
город Кедровый	0,1	-	-	-	0,1	-
город Стрежевой	-	-	-	-	-	-

¹⁾Включая овощи закрытого грунта.

**155. СТРУКТУРА ПОСЕВНЫХ ПЛОЩАДЕЙ ПОД УРОЖАЙ 2016 ГОДА ПО ВИДАМ СЕЛЬСКОХОЗЯЙСТВЕННЫХ КУЛЬТУР
В САДОВОДЧЕСКИХ НЕКОММЕРЧЕСКИХ ОБЪЕДИНЕНИЯХ ГРАЖДАН**
(на 1 июля 2016 года; в процентах от общей посевной площади)

	Картофель	Овощные и бахчевые культуры – всего ¹⁾	из них							
			овощи открытого грунта	из них						
				капуста всех видов, кроме брокколи	огурцы	помидоры	свекла столовая	морковь столовая	лук репчатый	чеснок
1	2	3	4	5	6	7	8	9	10	
Томская область	77,8	22,2	17,0	3,1	0,7	1,0	1,3	2,1	2,1	1,5
Муниципальные районы Томской области	81,0	19,0	15,0	1,8	0,7	1,1	1,2	1,8	2,0	1,4
Александровский муниципальный район	88,6	11,4	7,9	1,4	-	-	0,9	1,6	1,7	1,6
Асиновский муниципальный район	93,9	6,1	5,4	0,8	0,1	0,5	0,3	0,6	0,9	0,5
Бакчарский муниципальный район	-	-	-	-	-	-	-	-	-	-
Верхнекетский муниципальный район	-	-	-	-	-	-	-	-	-	-
Зырянский муниципальный район	-	-	-	-	-	-	-	-	-	-
Каргасокский муниципальный район	-	-	-	-	-	-	-	-	-	-
Кожевниковский муниципальный район	75,6	24,4	16,8	5,4	0,6	1,1	1,1	2,0	1,8	1,0
Колпашевский муниципальный район	75,2	24,8	19,1	3,0	-	3,6	0,9	2,0	2,0	2,0

	Картофель	Овощные и бахчевые культуры – всего ¹⁾	из них							
			овощи открытого грунта	из них						
				капуста всех видов, кроме брокколи	огурцы	помидоры	свекла столовая	морковь столовая	лук репчатый	чеснок
1	2	3	4	5	6	7	8	9	10	
Кривошеинский муниципальный район	-	-	-	-	-	-	-	-	-	-
Молчановский муниципальный район	-	-	-	-	-	-	-	-	-	-
Парабельский муниципальный район	-	-	-	-	-	-	-	-	-	-
Первомайский муниципальный район	-	-	-	-	-	-	-	-	-	-
Тегульдетский муниципальный район	-	-	-	-	-	-	-	-	-	-
Томский муниципальный район	80,2	19,8	15,7	1,8	0,8	1,0	1,3	1,9	2,1	1,4
Чаинский муниципальный район	-	-	-	-	-	-	-	-	-	-
Шегарский муниципальный район	93,1	6,9	5,9	1,4	0,4	0,7	0,5	0,6	0,7	0,5
Городские округа Томской области	73,3	26,7	19,7	4,8	0,7	0,8	1,5	2,5	2,3	1,6
город Томск	69,9	30,1	22,4	3,0	1,3	1,3	2,0	3,2	2,9	2,1
город Кедровый	-	-	-	-	-	-	-	-	-	-
город Стрежевой	88,6	11,4	9,6	0,4	0,3	0,3	0,9	1,7	1,5	0,6

	из них									Кормовые культуры – всего
	из них									
	зеленый горошек	фасоль овощная	кукуруза сахарная	кабачки, патиссоны	тыква сто- ловая	перец слад- кий	баклажаны	салатные культуры	зеленные культуры	
11	12	13	14	15	16	17	18	19	20	
Томская область	0,6	0,3	0,0	1,2	0,6	0,2	0,1	0,8	0,9	-
Муниципальные районы Томской области	0,5	0,3	0,0	1,1	0,6	0,3	0,1	0,8	0,8	-
Александровский муниципальный район	0,1	-	-	0,4	-	-	-	0,1	0,1	-
Асиновский муниципальный район	0,2	0,1	0,0	0,9	0,1	0,1	0,0	0,1	0,1	-
Бакcharский муниципальный район	-	-	-	-	-	-	-	-	-	-
Верхнекетский муниципальный район	-	-	-	-	-	-	-	-	-	-
Зырянский муниципальный район	-	-	-	-	-	-	-	-	-	-
Каргасокский муниципальный район	-	-	-	-	-	-	-	-	-	-
Кожевниковский муниципальный район	0,5	0,2	-	1,5	0,5	0,1	0,0	0,2	0,1	-
Колпашевский муниципальный район	0,5	0,1	-	1,3	1,3	0,2	0,1	1,1	0,2	-

	из них									Кормовые культуры – всего
	из них									
	зеленый горошек	фасоль овощная	кукуруза сахарная	кабачки, патиссоны	тыква сто- ловая	перец слад- кий	баклажаны	салатные культуры	зеленные культуры	
11	12	13	14	15	16	17	18	19	20	
Кривошеинский муниципальный район	-	-	-	-	-	-	-	-	-	-
Молчановский муниципальный район	-	-	-	-	-	-	-	-	-	-
Парабельский муниципальный район	-	-	-	-	-	-	-	-	-	-
Первомайский муниципальный район	-	-	-	-	-	-	-	-	-	-
Тегульдетский муниципальный район	-	-	-	-	-	-	-	-	-	-
Томский муниципальный район	0,6	0,4	0,0	1,1	0,6	0,3	0,1	0,8	0,9	-
Чаинский муниципальный район	-	-	-	-	-	-	-	-	-	-
Шегарский муниципальный район	0,1	0,0	-	0,5	0,1	0,0	0,0	0,1	0,1	-
Городские округа Томской области	0,7	0,2	0,0	1,3	0,6	0,1	0,0	0,8	1,1	-
город Томск	1,0	0,3	0,0	1,8	0,9	0,2	0,1	0,9	1,1	-
город Кедровый	-	-	-	-	-	-	-	-	-	-
город Стрежевой	0,6	0,0	-	0,7	0,1	0,2	0,1	1,1	0,8	-

¹⁾Включая овощи закрытого грунта.

**156. СТРУКТУРА ПОСЕВНЫХ ПЛОЩАДЕЙ ПОД УРОЖАЙ 2016 ГОДА ПО ВИДАМ СЕЛЬСКОХОЗЯЙСТВЕННЫХ КУЛЬТУР
В ОГОРОДНИЧЕСКИХ НЕКОММЕРЧЕСКИХ ОБЪЕДИНЕНИЯХ ГРАЖДАН**
(на 1 июля 2016 года; в процентах от общей посевной площади)

	Картофель	Овощные и бахчевые культуры – всего ¹⁾	из них							
			овощи от-крытого грун-та	из них						
				капуста всех видов, кроме брок-коли	огурцы	помидоры	свекла сто-ловая	морковь столовая	лук репча-тый	чеснок
1	2	3	4	5	6	7	8	9	10	
Томская область	87,9	12,1	10,3	0,5	0,3	0,4	0,9	1,8	1,4	0,6
Муниципальные районы Томской области	98,8	1,2	1,1	0,3	0,0	0,0	0,0	0,1	0,1	0,1
Александровский муниципальный район	-	-	-	-	-	-	-	-	-	-
Асиновский муниципальный район	98,8	1,2	1,0	0,4	0,0	0,0	0,0	0,1	0,2	0,1
Бакчарский муниципальный район	-	-	-	-	-	-	-	-	-	-
Верхнекетский муниципальный район	-	-	-	-	-	-	-	-	-	-
Зырянский муниципальный район	-	-	-	-	-	-	-	-	-	-
Каргасокский муниципальный район	-	-	-	-	-	-	-	-	-	-
Кожевниковский муниципальный район	-	-	-	-	-	-	-	-	-	-
Колпашевский муниципальный район	-	-	-	-	-	-	-	-	-	-

	Картофель	Овощные и бахчевые культуры – всего ¹⁾	из них							
			овощи от-крытого грун-та	из них						
				капуста всех видов, кроме брок-коли	огурцы	помидоры	свекла сто-ловая	морковь столовая	лук репча-тый	чеснок
1	2	3	4	5	6	7	8	9	10	
Кривошеинский муниципальный район	-	-	-	-	-	-	-	-	-	-
Молчановский муниципальный район	-	-	-	-	-	-	-	-	-	-
Парабельский муниципальный район	-	-	-	-	-	-	-	-	-	-
Первомайский муниципальный район	-	-	-	-	-	-	-	-	-	-
Тегульдетский муниципальный район	-	-	-	-	-	-	-	-	-	-
Томский муниципальный район	98,8	1,2	1,2	-	-	-	-	-	-	-
Чаинский муниципальный район	-	-	-	-	-	-	-	-	-	-
Шегарский муниципальный район	-	-	-	-	-	-	-	-	-	-
Городские округа Томской области	87,4	12,5	10,7	0,5	0,3	0,4	1,0	1,9	1,5	0,6
город Томск	-	-	-	-	-	-	-	-	-	-
город Кедровый	-	-	-	-	-	-	-	-	-	-
город Стрежевой	87,4	12,5	10,7	0,5	0,3	0,4	1,0	1,9	1,5	0,6

	из них									Кормовые культуры – всего
	из них									
	зеленый горошек	фасоль овощная	кукуруза сахарная	кабачки, патиссоны	тыква столовая	перец сладкий	баклажаны	салатные культуры	зеленные культуры	
	11	12	13	14	15	16	17	18	19	20
Томская область	0,6	0,0	0,0	0,6	0,2	0,2	0,0	1,3	1,1	-
Муниципальные районы Томской области	0,0	0,0	-	0,2	0,2	-	-	0,0	0,0	-
Александровский муниципальный район	-	-	-	-	-	-	-	-	-	-
Асиновский муниципальный район	0,0	0,0	-	0,1	0,0	-	-	0,0	0,0	-
Бакчарский муниципальный район	-	-	-	-	-	-	-	-	-	-
Верхнекетский муниципальный район	-	-	-	-	-	-	-	-	-	-
Зырянский муниципальный район	-	-	-	-	-	-	-	-	-	-
Каргасокский муниципальный район	-	-	-	-	-	-	-	-	-	-
Кожевниковский муниципальный район	-	-	-	-	-	-	-	-	-	-
Колпашевский муниципальный район	-	-	-	-	-	-	-	-	-	-

	из них									Кормовые культуры – всего
	из них									
	зеленый горошек	фасоль овощная	кукуруза сахарная	кабачки, патиссоны	тыква столовая	перец сладкий	баклажаны	салатные культуры	зеленные культуры	
	11	12	13	14	15	16	17	18	19	20
Кривошеинский муниципальный район	-	-	-	-	-	-	-	-	-	-
Молчановский муниципальный район	-	-	-	-	-	-	-	-	-	-
Парабельский муниципальный район	-	-	-	-	-	-	-	-	-	-
Первомайский муниципальный район	-	-	-	-	-	-	-	-	-	-
Тегульдетский муниципальный район	-	-	-	-	-	-	-	-	-	-
Томский муниципальный район	-	-	-	0,6	0,6	-	-	-	-	-
Чаинский муниципальный район	-	-	-	-	-	-	-	-	-	-
Шегарский муниципальный район	-	-	-	-	-	-	-	-	-	-
Городские округа Томской области	0,7	0,0	0,0	0,7	0,2	0,2	0,0	1,3	1,2	-
город Томск	-	-	-	-	-	-	-	-	-	-
город Кедровый	-	-	-	-	-	-	-	-	-	-
город Стрежевой	0,7	0,0	0,0	0,7	0,2	0,2	0,0	1,3	1,2	-

¹⁾Включая овощи закрытого грунта.



ГРУППИРОВКИ ОБЪЕКТОВ ПЕРЕПИСИ ПО РАЗМЕРУ ПОСЕВНЫХ ПЛОЩАДЕЙ

ГРУППИРОВКИ СЕЛЬСКОХОЗЯЙСТВЕННЫХ ОРГАНИЗАЦИЙ ПО РАЗМЕРАМ ПОСЕВНЫХ ПЛОЩАДЕЙ

157. ГРУППИРОВКА СЕЛЬСКОХОЗЯЙСТВЕННЫХ ОРГАНИЗАЦИЙ ПО РАЗМЕРАМ ОБЩЕЙ ПОСЕВНОЙ ПЛОЩАДИ ПОД УРОЖАЙ 2016 ГОДА
(на 1 июля 2016 года)

	Сельскохозяйственные организации, имевшие посевную площадь, гектаров														Органи- зации, не имевшие посев- ной площади	Итого
	до 10,1	10,1 - 50	50,1 - 100	100,1 - 200	200,1 - 500	500,1 - 1000	1000,1 - 1500	1500,1 - 2000	2000,1 - 3000	3000,1 - 4000	4000,1 - 6000	6000,1 - 10000	свыше 10000	всего		
	1	2	3	4	5	6	7	8	9	10	11	12	13	14	15	16
Томская область																
Число организаций, единиц	2	6	4	6	8	14	6	6	8	4	8	4	9	85	21	106
в процентах от общего числа организаций	1,9	5,7	3,8	5,7	7,5	13,2	5,7	5,7	7,5	3,8	7,5	3,8	8,5	80,2	19,8	100
в процентах от числа организаций, имевших посевную площадь	2,4	7,1	4,7	7,1	9,4	16,5	7,1	7,1	9,4	4,7	9,4	4,7	10,6	100	x	x
Посевная площадь сельскохозяйст- венных культур, га	...	189,3	351,1	802,6	3326,0	11162,3	7179,0	10427,0	19871,8	14333,0	38575,0	30118,0	109507,0	245843,9	x	245843,9
в процентах от общей посевной площади	...	0,1	0,1	0,3	1,4	4,5	2,9	4,2	8,1	5,8	15,7	12,3	44,5	100	x	100
в среднем на одну организацию, га	...	31,6	87,8	133,8	415,8	797,3	1196,5	1737,8	2484,0	3583,3	4821,9	7529,5	12167,4	2892,3	x	2319,3
Засеяно элитными семенами, в процентах от площади посевов	-	...	-	-	-	21,3	...	23,0	8,1	6,1	7,8	x	7,8

	Сельскохозяйственные организации, имевшие посевную площадь, гектаров														Организации, не имевшие посевной площади	Итого
	до 10,1	10,1 - 50	50,1 - 100	100,1 - 200	200,1 - 500	500,1 - 1000	1000,1 - 1500	1500,1 - 2000	2000,1 - 3000	3000,1 - 4000	4000,1 - 6000	6000,1 - 10000	свыше 10000	всего		
	1	2	3	4	5	6	7	8	9	10	11	12	13	14	15	16
Муниципальные районы Томской области																
Число организаций, единиц	2	6	4	5	7	14	6	6	8	4	8	4	9	83	16	99
в процентах от общего числа организаций	2,0	6,1	4,0	5,1	7,1	14,1	6,1	6,1	8,1	4,0	8,1	4,0	9,1	83,8	16,2	100
в процентах от числа организаций, имевших посевную площадь	2,4	7,2	4,8	6,0	8,4	16,9	7,2	7,2	9,6	4,8	9,6	4,8	10,8	100	x	x
Посевная площадь сельскохозяйственных культур, га	...	189,3	351,1	653,6	2933,0	11162,3	7179,0	10427,0	19871,8	14333,0	38575,0	30118,0	109507,0	245301,9	x	245301,9
в процентах от общей посевной площади	...	0,1	0,1	0,3	1,2	4,6	2,9	4,3	8,1	5,8	15,7	12,3	44,6	100	x	100
в среднем на одну организацию, га	...	31,6	87,8	130,7	419,0	797,3	1196,5	1737,8	2484,0	3583,3	4821,9	7529,5	12167,4	2955,4	x	2477,8
Засеяно элитными семенами, в процентах от площади посевов	-	...	-	-	-	21,3	...	23,0	8,1	6,1	7,8	x	7,8

	Сельскохозяйственные организации, имевшие посевную площадь, гектаров														Организации, не имевшие посевной площади	Итого
	до 10,1	10,1 - 50	50,1 - 100	100,1 - 200	200,1 - 500	500,1 - 1000	1000,1 - 1500	1500,1 - 2000	2000,1 - 3000	3000,1 - 4000	4000,1 - 6000	6000,1 - 10000	свыше 10000	всего		
	1	2	3	4	5	6	7	8	9	10	11	12	13	14	15	16
Александровский муниципальный район																
Число организаций, единиц	-	-	-	-	-	-	-	-	-	-	-	-	-	-	1	1
в процентах от общего числа организаций	-	-	-	-	-	-	-	-	-	-	-	-	-	-	100	100
в процентах от числа организаций, имевших посевную площадь	-	-	-	-	-	-	-	-	-	-	-	-	-	100	x	x
Посевная площадь сельскохозяйственных культур, га	-	-	-	-	-	-	-	-	-	-	-	-	-	-	x	-
в процентах от общей посевной площади	-	-	-	-	-	-	-	-	-	-	-	-	-	100	x	100
в среднем на одну организацию, га	-	-	-	-	-	-	-	-	-	-	-	-	-	-	x	-
Засеяно элитными семенами, в процентах от площади посевов	-	-	-	-	-	-	-	-	-	-	-	-	-	-	x	-

	Сельскохозяйственные организации, имевшие посевную площадь, гектаров														Организации, не имевшие посевной площади	Итого	
	до 10,1	10,1 - 50	50,1 - 100	100,1 - 200	200,1 - 500	500,1 - 1000	1000,1 - 1500	1500,1 - 2000	2000,1 - 3000	3000,1 - 4000	4000,1 - 6000	6000,1 - 10000	свыше 10000	всего			
	1	2	3	4	5	6	7	8	9	10	11	12	13	14	15	16	
Асиновский муниципальный район																	
Число организаций, единиц	1	-	-	-	-	-	-	2	1	-	-	-	-	1	5	-	5
в процентах от общего числа организаций	20,0	-	-	-	-	-	-	40,0	20,0	-	-	-	-	20,0	100	-	100
в процентах от числа организаций, имевших посевную площадь	20,0	-	-	-	-	-	-	40,0	20,0	-	-	-	-	20,0	100	x	x
Посевная площадь сельскохозяйственных культур, га	...	-	-	-	-	-	-	-	-	-	-	...	19485,4	x	19485,4
в процентах от общей посевной площади	...	-	-	-	-	-	-	-	-	-	-	...	100	x	100
в среднем на одну организацию, га	...	-	-	-	-	-	-	-	-	-	-	...	3897,1	x	3897,1
Засеяно элитными семенами, в процентах от площади посевов	-	-	-	-	-	-	-	...	-	-	-	-	-	...	9,2	x	9,2

	Сельскохозяйственные организации, имевшие посевную площадь, гектаров														Организации, не имевшие посевной площади	Итого
	до 10,1	10,1 - 50	50,1 - 100	100,1 - 200	200,1 - 500	500,1 - 1000	1000,1 - 1500	1500,1 - 2000	2000,1 - 3000	3000,1 - 4000	4000,1 - 6000	6000,1 - 10000	свыше 10000	всего		
	1	2	3	4	5	6	7	8	9	10	11	12	13	14	15	16
Бакcharский муниципальный район																
Число организаций, единиц	-	-	-	-	-	-	-	-	-	1	1	-	1	3	1	4
в процентах от общего числа организаций	-	-	-	-	-	-	-	-	-	25,0	25,0	-	25,0	75,0	25,0	100
в процентах от числа организаций, имевших посевную площадь	-	-	-	-	-	-	-	-	-	33,3	33,3	-	33,3	100	x	x
Посевная площадь сельскохозяйственных культур, га	-	-	-	-	-	-	-	-	-	-	...	18429,0	x	18429,0
в процентах от общей посевной площади	-	-	-	-	-	-	-	-	-	-	...	100	x	100
в среднем на одну организацию, га	-	-	-	-	-	-	-	-	-	-	...	6143,0	x	4607,3
Засеяно элитными семенами, в процентах от площади посевов	-	-	-	-	-	-	-	-	-	-	...	-	-	...	x	...

	Сельскохозяйственные организации, имевшие посевную площадь, гектаров														Организации, не имевшие посевной площади	Итого
	до 10,1	10,1 - 50	50,1 - 100	100,1 - 200	200,1 - 500	500,1 - 1000	1000,1 - 1500	1500,1 - 2000	2000,1 - 3000	3000,1 - 4000	4000,1 - 6000	6000,1 - 10000	свыше 10000	всего		
	1	2	3	4	5	6	7	8	9	10	11	12	13	14	15	16
Верхнекетский муниципальный район																
Число организаций, единиц	-	-	-	-	-	-	-	-	-	-	-	-	-	-	-	-
в процентах от общего числа организаций	-	-	-	-	-	-	-	-	-	-	-	-	-	-	-	100
в процентах от числа организаций, имевших посевную площадь	-	-	-	-	-	-	-	-	-	-	-	-	-	100	x	x
Посевная площадь сельскохозяйственных культур, га	-	-	-	-	-	-	-	-	-	-	-	-	-	-	x	-
в процентах от общей посевной площади	-	-	-	-	-	-	-	-	-	-	-	-	-	100	x	100
в среднем на одну организацию, га	-	-	-	-	-	-	-	-	-	-	-	-	-	-	x	-
Засеяно элитными семенами, в процентах от площади посевов	-	-	-	-	-	-	-	-	-	-	-	-	-	-	x	-

	Сельскохозяйственные организации, имевшие посевную площадь, гектаров														Организации, не имевшие посевной площади	Итого
	до 10,1	10,1 - 50	50,1 - 100	100,1 - 200	200,1 - 500	500,1 - 1000	1000,1 - 1500	1500,1 - 2000	2000,1 - 3000	3000,1 - 4000	4000,1 - 6000	6000,1 - 10000	свыше 10000	всего		
	1	2	3	4	5	6	7	8	9	10	11	12	13	14	15	16
Зырянский муниципальный район																
Число организаций, единиц	-	-	-	-	-	3	-	-	1	-	-	2	-	6	-	6
в процентах от общего числа организаций	-	-	-	-	-	50,0	-	-	16,7	-	-	33,3	-	100	-	100
в процентах от числа организаций, имевших посевную площадь	-	-	-	-	-	50,0	-	-	16,7	-	-	33,3	-	100	x	x
Посевная площадь сельскохозяйственных культур, га	-	-	-	-	-	2622,0	-	-	...	-	-	...	-	22440,0	x	22440,0
в процентах от общей посевной площади	-	-	-	-	-	11,7	-	-	...	-	-	...	-	100	x	100
в среднем на одну организацию, га	-	-	-	-	-	874,0	-	-	...	-	-	...	-	3740,0	x	3740,0
Засеяно элитными семенами, в процентах от площади посевов	-	-	-	-	-	...	-	-	-	-	-	...	-	17,7	x	17,7

	Сельскохозяйственные организации, имевшие посевную площадь, гектаров														Организации, не имевшие посевной площади	Итого
	до 10,1	10,1 - 50	50,1 - 100	100,1 - 200	200,1 - 500	500,1 - 1000	1000,1 - 1500	1500,1 - 2000	2000,1 - 3000	3000,1 - 4000	4000,1 - 6000	6000,1 - 10000	свыше 10000	всего		
	1	2	3	4	5	6	7	8	9	10	11	12	13	14	15	16
Каргасокский муниципальный район																
Число организаций, единиц	-	-	-	-	-	-	-	-	-	-	-	-	-	-	-	-
в процентах от общего числа организаций	-	-	-	-	-	-	-	-	-	-	-	-	-	-	-	100
в процентах от числа организаций, имевших посевную площадь	-	-	-	-	-	-	-	-	-	-	-	-	-	100	x	x
Посевная площадь сельскохозяйственных культур, га	-	-	-	-	-	-	-	-	-	-	-	-	-	-	x	-
в процентах от общей посевной площади	-	-	-	-	-	-	-	-	-	-	-	-	-	100	x	100
в среднем на одну организацию, га	-	-	-	-	-	-	-	-	-	-	-	-	-	-	x	-
Засеяно элитными семенами, в процентах от площади посевов	-	-	-	-	-	-	-	-	-	-	-	-	-	-	x	-

	Сельскохозяйственные организации, имевшие посевную площадь, гектаров														Организации, не имевшие посевной площади	Итого
	до 10,1	10,1 - 50	50,1 - 100	100,1 - 200	200,1 - 500	500,1 - 1000	1000,1 - 1500	1500,1 - 2000	2000,1 - 3000	3000,1 - 4000	4000,1 - 6000	6000,1 - 10000	свыше 10000	всего		
	1	2	3	4	5	6	7	8	9	10	11	12	13	14	15	16
Кожевниковский муниципальный район																
Число организаций, единиц	-	-	1	2	2	1	3	1	2	1	3	-	3	19	-	19
в процентах от общего числа организаций	-	-	5,3	10,5	10,5	5,3	15,8	5,3	10,5	5,3	15,8	-	15,8	100	-	100
в процентах от числа организаций, имевших посевную площадь	-	-	5,3	10,5	10,5	5,3	15,8	5,3	10,5	5,3	15,8	-	15,8	100	x	x
Посевная площадь сельскохозяйственных культур, га	-	-	3600,0	14716,0	-	34803,0	64932,8	x	64932,8
в процентах от общей посевной площади	-	-	5,5	22,7	-	53,6	100	x	100
в среднем на одну организацию, га	-	-	1200,0	4905,3	-	11601,0	3417,5	x	3417,5
Засеяно элитными семенами, в процентах от площади посевов	-	-	-	-	-	...	-	-	...	-	...	-	7,4	6,2	x	6,2

	Сельскохозяйственные организации, имевшие посевную площадь, гектаров														Организации, не имевшие посевной площади	Итого
	до 10,1	10,1 - 50	50,1 - 100	100,1 - 200	200,1 - 500	500,1 - 1000	1000,1 - 1500	1500,1 - 2000	2000,1 - 3000	3000,1 - 4000	4000,1 - 6000	6000,1 - 10000	свыше 10000	всего		
	1	2	3	4	5	6	7	8	9	10	11	12	13	14	15	16
Колпашевский муниципальный район																
Число организаций, единиц	-	-	1	-	-	-	-	-	-	-	-	-	-	1	4	5
в процентах от общего числа организаций	-	-	20,0	-	-	-	-	-	-	-	-	-	-	20,0	80,0	100
в процентах от числа организаций, имевших посевную площадь	-	-	100	-	-	-	-	-	-	-	-	-	-	100	x	x
Посевная площадь сельскохозяйственных культур, га	-	-	...	-	-	-	-	-	-	-	-	-	-	...	x	...
в процентах от общей посевной площади	-	-	...	-	-	-	-	-	-	-	-	-	-	...	x	...
в среднем на одну организацию, га	-	-	...	-	-	-	-	-	-	-	-	-	-	...	x	...
Засеяно элитными семенами, в процентах от площади посевов	-	-	-	-	-	-	-	-	-	-	-	-	-	-	x	-

	Сельскохозяйственные организации, имевшие посевную площадь, гектаров														Организации, не имевшие посевной площади	Итого
	до 10,1	10,1 - 50	50,1 - 100	100,1 - 200	200,1 - 500	500,1 - 1000	1000,1 - 1500	1500,1 - 2000	2000,1 - 3000	3000,1 - 4000	4000,1 - 6000	6000,1 - 10000	свыше 10000	всего		
	1	2	3	4	5	6	7	8	9	10	11	12	13	14	15	16
Кривошеинский муниципальный район																
Число организаций, единиц	-	-	-	1	-	-	-	-	-	-	1	1	1	4	-	4
в процентах от общего числа организаций	-	-	-	25,0	-	-	-	-	-	-	25,0	25,0	25,0	100	-	100
в процентах от числа организаций, имевших посевную площадь	-	-	-	25,0	-	-	-	-	-	-	25,0	25,0	25,0	100	x	x
Посевная площадь сельскохозяйственных культур, га	-	-	-	...	-	-	-	-	-	-	23925,6	x	23925,6
в процентах от общей посевной площади	-	-	-	...	-	-	-	-	-	-	100	x	100
в среднем на одну организацию, га	-	-	-	...	-	-	-	-	-	-	5981,4	x	5981,4
Засеяно элитными семенами, в процентах от площади посевов	-	-	-	-	-	-	-	-	-	-	-	x	...

	Сельскохозяйственные организации, имевшие посевную площадь, гектаров														Организации, не имевшие посевной площади	Итого
	до 10,1	10,1 - 50	50,1 - 100	100,1 - 200	200,1 - 500	500,1 - 1000	1000,1 - 1500	1500,1 - 2000	2000,1 - 3000	3000,1 - 4000	4000,1 - 6000	6000,1 - 10000	свыше 10000	всего		
	1	2	3	4	5	6	7	8	9	10	11	12	13	14	15	16
Молчановский муниципальный район																
Число организаций, единиц	1	-	-	-	-	2	-	-	-	-	-	-	-	3	-	3
в процентах от общего числа организаций	33,3	-	-	-	-	66,7	-	-	-	-	-	-	-	100	-	100
в процентах от числа организаций, имевших посевную площадь	33,3	-	-	-	-	66,7	-	-	-	-	-	-	-	100	x	x
Посевная площадь сельскохозяйственных культур, га	...	-	-	-	-	...	-	-	-	-	-	-	-	1422,4	x	1422,4
в процентах от общей посевной площади	...	-	-	-	-	...	-	-	-	-	-	-	-	100	x	100
в среднем на одну организацию, га	...	-	-	-	-	...	-	-	-	-	-	-	-	474,1	x	474,1
Засеяно элитными семенами, в процентах от площади посевов	-	-	-	-	-	-	-	-	-	-	-	-	-	-	x	-

	Сельскохозяйственные организации, имевшие посевную площадь, гектаров														Организации, не имевшие посевной площади	Итого
	до 10,1	10,1 - 50	50,1 - 100	100,1 - 200	200,1 - 500	500,1 - 1000	1000,1 - 1500	1500,1 - 2000	2000,1 - 3000	3000,1 - 4000	4000,1 - 6000	6000,1 - 10000	свыше 10000	всего		
	1	2	3	4	5	6	7	8	9	10	11	12	13	14	15	16
Парабельский муниципальный район																
Число организаций, единиц	-	-	-	-	-	-	-	-	-	-	-	-	-	-	-	-
в процентах от общего числа организаций	-	-	-	-	-	-	-	-	-	-	-	-	-	-	-	100
в процентах от числа организаций, имевших посевную площадь	-	-	-	-	-	-	-	-	-	-	-	-	-	100	x	x
Посевная площадь сельскохозяйственных культур, га	-	-	-	-	-	-	-	-	-	-	-	-	-	-	x	-
в процентах от общей посевной площади	-	-	-	-	-	-	-	-	-	-	-	-	-	100	x	100
в среднем на одну организацию, га	-	-	-	-	-	-	-	-	-	-	-	-	-	-	x	-
Засеяно элитными семенами, в процентах от площади посевов	-	-	-	-	-	-	-	-	-	-	-	-	-	-	x	-

	Сельскохозяйственные организации, имевшие посевную площадь, гектаров														Организации, не имевшие посевной площади	Итого
	до 10,1	10,1 - 50	50,1 - 100	100,1 - 200	200,1 - 500	500,1 - 1000	1000,1 - 1500	1500,1 - 2000	2000,1 - 3000	3000,1 - 4000	4000,1 - 6000	6000,1 - 10000	свыше 10000	всего		
	1	2	3	4	5	6	7	8	9	10	11	12	13	14	15	16
Первомайский муниципальный район																
Число организаций, единиц	-	-	-	-	2	1	1	1	1	-	-	-	1	7	1	8
в процентах от общего числа организаций	-	-	-	-	25,0	12,5	12,5	12,5	12,5	-	-	-	12,5	87,5	12,5	100
в процентах от числа организаций, имевших посевную площадь	-	-	-	-	28,6	14,3	14,3	14,3	14,3	-	-	-	14,3	100	x	x
Посевная площадь сельскохозяйственных культур, га	-	-	-	-	-	-	-	...	18022,0	x	18022,0
в процентах от общей посевной площади	-	-	-	-	-	-	-	...	100	x	100
в среднем на одну организацию, га	-	-	-	-	-	-	-	...	2574,6	x	2252,8
Засеяно элитными семенами, в процентах от площади посевов	-	-	-	-	-	-	-	...	-	-	-	-	x	...

	Сельскохозяйственные организации, имевшие посевную площадь, гектаров														Организации, не имевшие посевной площади	Итого
	до 10,1	10,1 - 50	50,1 - 100	100,1 - 200	200,1 - 500	500,1 - 1000	1000,1 - 1500	1500,1 - 2000	2000,1 - 3000	3000,1 - 4000	4000,1 - 6000	6000,1 - 10000	свыше 10000	всего		
	1	2	3	4	5	6	7	8	9	10	11	12	13	14	15	16
Тегульдетский муниципальный район																
Число организаций, единиц	-	-	-	-	-	-	-	-	-	-	-	-	-	-	-	-
в процентах от общего числа организаций	-	-	-	-	-	-	-	-	-	-	-	-	-	-	-	100
в процентах от числа организаций, имевших посевную площадь	-	-	-	-	-	-	-	-	-	-	-	-	-	100	x	x
Посевная площадь сельскохозяйственных культур, га	-	-	-	-	-	-	-	-	-	-	-	-	-	-	x	-
в процентах от общей посевной площади	-	-	-	-	-	-	-	-	-	-	-	-	-	100	x	100
в среднем на одну организацию, га	-	-	-	-	-	-	-	-	-	-	-	-	-	-	x	-
Засеяно элитными семенами, в процентах от площади посевов	-	-	-	-	-	-	-	-	-	-	-	-	-	-	x	-

	Сельскохозяйственные организации, имевшие посевную площадь, гектаров														Организации, не имевшие посевной площади	Итого
	до 10,1	10,1 - 50	50,1 - 100	100,1 - 200	200,1 - 500	500,1 - 1000	1000,1 - 1500	1500,1 - 2000	2000,1 - 3000	3000,1 - 4000	4000,1 - 6000	6000,1 - 10000	свыше 10000	всего		
	1	2	3	4	5	6	7	8	9	10	11	12	13	14	15	16
Томский муниципальный район																
Число организаций, единиц	-	6	1	1	2	5	2	2	3	2	2	1	-	27	8	35
в процентах от общего числа организаций	-	17,1	2,9	2,9	5,7	14,3	5,7	5,7	8,6	5,7	5,7	2,9	-	77,1	22,9	100
в процентах от числа организаций, имевших посевную площадь	-	22,2	3,7	3,7	7,4	18,5	7,4	7,4	11,1	7,4	7,4	3,7	-	100	x	x
Посевная площадь сельскохозяйственных культур, га	-	189,3	3799,3	7407,8	-	42246,4	x	42246,4
в процентах от общей посевной площади	-	0,4	9,0	17,5	-	100	x	100
в среднем на одну организацию, га	-	31,6	759,9	2469,3	-	1564,7	x	1207,0
Засеяно элитными семенами, в процентах от площади посевов	-	...	-	-	-	-	-	...	-	10,6	x	10,6

	Сельскохозяйственные организации, имевшие посевную площадь, гектаров														Организации, не имевшие посевной площади	Итого
	до 10,1	10,1 - 50	50,1 - 100	100,1 - 200	200,1 - 500	500,1 - 1000	1000,1 - 1500	1500,1 - 2000	2000,1 - 3000	3000,1 - 4000	4000,1 - 6000	6000,1 - 10000	свыше 10000	всего		
	1	2	3	4	5	6	7	8	9	10	11	12	13	14	15	16
Чаинский муниципальный район																
Число организаций, единиц	-	-	1	-	1	1	-	-	-	-	-	-	1	4	-	4
в процентах от общего числа организаций	-	-	25,0	-	25,0	25,0	-	-	-	-	-	-	25,0	100	-	100
в процентах от числа организаций, имевших посевную площадь	-	-	25,0	-	25,0	25,0	-	-	-	-	-	-	25,0	100	x	x
Посевная площадь сельскохозяйственных культур, га	-	-	...	-	-	-	-	-	-	-	...	11748,0	x	11748,0
в процентах от общей посевной площади	-	-	...	-	-	-	-	-	-	-	...	100	x	100
в среднем на одну организацию, га	-	-	...	-	-	-	-	-	-	-	...	2937,0	x	2937,0
Засеяно элитными семенами, в процентах от площади посевов	-	-	-	-	-	-	-	-	-	-	-	-	-	-	x	-

	Сельскохозяйственные организации, имевшие посевную площадь, гектаров														Организации, не имевшие посевной площади	Итого
	до 10,1	10,1 - 50	50,1 - 100	100,1 - 200	200,1 - 500	500,1 - 1000	1000,1 - 1500	1500,1 - 2000	2000,1 - 3000	3000,1 - 4000	4000,1 - 6000	6000,1 - 10000	свыше 10000	всего		
	1	2	3	4	5	6	7	8	9	10	11	12	13	14	15	16
Шегарский муниципальный район																
Число организаций, единиц	-	-	-	1	-	1	-	-	-	-	1	-	1	4	1	5
в процентах от общего числа организаций	-	-	-	20,0	-	20,0	-	-	-	-	20,0	-	20,0	80,0	20,0	100
в процентах от числа организаций, имевших посевную площадь	-	-	-	25,0	-	25,0	-	-	-	-	25,0	-	25,0	100	x	x
Посевная площадь сельскохозяйственных культур, га	-	-	-	...	-	...	-	-	-	-	...	-	...	22552,0	x	22552,0
в процентах от общей посевной площади	-	-	-	...	-	...	-	-	-	-	...	-	...	100	x	100
в среднем на одну организацию, га	-	-	-	...	-	...	-	-	-	-	...	-	...	5638,0	x	4510,4
Засеяно элитными семенами, в процентах от площади посевов	-	-	-	-	-	-	-	-	-	-	-	-	x	...

	Сельскохозяйственные организации, имевшие посевную площадь, гектаров														Организации, не имевшие посевной площади	Итого
	до 10,1	10,1 - 50	50,1 - 100	100,1 - 200	200,1 - 500	500,1 - 1000	1000,1 - 1500	1500,1 - 2000	2000,1 - 3000	3000,1 - 4000	4000,1 - 6000	6000,1 - 10000	свыше 10000	всего		
	1	2	3	4	5	6	7	8	9	10	11	12	13	14	15	16
Городские округа Томской области																
Число организаций, единиц	-	-	-	1	1	-	-	-	-	-	-	-	-	2	5	7
в процентах от общего числа организаций	-	-	-	14,3	14,3	-	-	-	-	-	-	-	-	28,6	71,4	100
в процентах от числа организаций, имевших посевную площадь	-	-	-	50,0	50,0	-	-	-	-	-	-	-	-	100	x	x
Посевная площадь сельскохозяйственных культур, га	-	-	-	-	-	-	-	-	-	-	-	...	x	...
в процентах от общей посевной площади	-	-	-	-	-	-	-	-	-	-	-	...	x	...
в среднем на одну организацию, га	-	-	-	-	-	-	-	-	-	-	-	...	x	...
Засеяно элитными семенами, в процентах от площади посевов	-	-	-	-	-	-	-	-	-	-	-	-	-	-	x	-

	Сельскохозяйственные организации, имевшие посевную площадь, гектаров														Организации, не имевшие посевной площади	Итого
	до 10,1	10,1 - 50	50,1 - 100	100,1 - 200	200,1 - 500	500,1 - 1000	1000,1 - 1500	1500,1 - 2000	2000,1 - 3000	3000,1 - 4000	4000,1 - 6000	6000,1 - 10000	свыше 10000	всего		
	1	2	3	4	5	6	7	8	9	10	11	12	13	14	15	16
город Томск																
Число организаций, единиц	-	-	-	1	1	-	-	-	-	-	-	-	-	2	5	7
в процентах от общего числа организаций	-	-	-	14,3	14,3	-	-	-	-	-	-	-	-	28,6	71,4	100
в процентах от числа организаций, имевших посевную площадь	-	-	-	50,0	50,0	-	-	-	-	-	-	-	-	100	x	x
Посевная площадь сельскохозяйственных культур, га	-	-	-	-	-	-	-	-	-	-	-	...	x	...
в процентах от общей посевной площади	-	-	-	-	-	-	-	-	-	-	-	...	x	...
в среднем на одну организацию, га	-	-	-	-	-	-	-	-	-	-	-	...	x	...
Засеяно элитными семенами, в процентах от площади посевов	-	-	-	-	-	-	-	-	-	-	-	-	-	-	x	-

	Сельскохозяйственные организации, имевшие посевную площадь, гектаров														Организации, не имевшие посевной площади	Итого
	до 10,1	10,1 - 50	50,1 - 100	100,1 - 200	200,1 - 500	500,1 - 1000	1000,1 - 1500	1500,1 - 2000	2000,1 - 3000	3000,1 - 4000	4000,1 - 6000	6000,1 - 10000	свыше 10000	всего		
	1	2	3	4	5	6	7	8	9	10	11	12	13	14	15	16
город Кедровый																
Число организаций, единиц	-	-	-	-	-	-	-	-	-	-	-	-	-	-	-	-
в процентах от общего числа организаций	-	-	-	-	-	-	-	-	-	-	-	-	-	-	-	100
в процентах от числа организаций, имевших посевную площадь	-	-	-	-	-	-	-	-	-	-	-	-	-	100	x	x
Посевная площадь сельскохозяйственных культур, га	-	-	-	-	-	-	-	-	-	-	-	-	-	-	x	-
в процентах от общей посевной площади	-	-	-	-	-	-	-	-	-	-	-	-	-	100	x	100
в среднем на одну организацию, га	-	-	-	-	-	-	-	-	-	-	-	-	-	-	x	-
Засеяно элитными семенами, в процентах от площади посевов	-	-	-	-	-	-	-	-	-	-	-	-	-	-	x	-

	Сельскохозяйственные организации, имевшие посевную площадь, гектаров														Организации, не имевшие посевной площади	Итого
	до 10,1	10,1 - 50	50,1 - 100	100,1 - 200	200,1 - 500	500,1 - 1000	1000,1 - 1500	1500,1 - 2000	2000,1 - 3000	3000,1 - 4000	4000,1 - 6000	6000,1 - 10000	свыше 10000	всего		
	1	2	3	4	5	6	7	8	9	10	11	12	13	14	15	16
город Стрежевой																
Число организаций, единиц	-	-	-	-	-	-	-	-	-	-	-	-	-	-	-	-
в процентах от общего числа организаций	-	-	-	-	-	-	-	-	-	-	-	-	-	-	-	100
в процентах от числа организаций, имевших посевную площадь	-	-	-	-	-	-	-	-	-	-	-	-	-	100	x	x
Посевная площадь сельскохозяйственных культур, га	-	-	-	-	-	-	-	-	-	-	-	-	-	-	x	-
в процентах от общей посевной площади	-	-	-	-	-	-	-	-	-	-	-	-	-	100	x	100
в среднем на одну организацию, га	-	-	-	-	-	-	-	-	-	-	-	-	-	-	x	-
Засеяно элитными семенами, в процентах от площади посевов	-	-	-	-	-	-	-	-	-	-	-	-	-	-	x	-

158. ГРУППИРОВКА СЕЛЬСКОХОЗЯЙСТВЕННЫХ ОРГАНИЗАЦИЙ ПО РАЗМЕРАМ ПОСЕВНОЙ ПЛОЩАДИ ЗЕРНОВЫХ И ЗЕРНОБОБОВЫХ КУЛЬТУР ПОД УРОЖАЙ 2016 ГОДА

(на 1 июля 2016 года)

	Сельскохозяйственные организации, имевшие посевную площадь зерновых и зернобобовых культур, гектаров													Организации, не имевшие посевной площади	Итого
	до 30,1	30,1-50	50,1-100	100,1-200	200,1-300	300,1-600	600,1-1000	1000,1-1500	1500,1-2000	2000,1-3000	3000,1-4000	свыше 4000	всего		
	1	2	3	4	5	6	7	8	9	10	11	12	13	14	15
Томская область															
Число организаций, единиц	1	1	5	5	1	4	12	5	8	9	2	13	66	40	106
в процентах от общего числа организаций	0,9	0,9	4,7	4,7	0,9	3,8	11,3	4,7	7,5	8,5	1,9	12,3	62,3	37,7	100
в процентах от числа организаций, имевших посевную площадь	1,5	1,5	7,6	7,6	1,5	6,1	18,2	7,6	12,1	13,6	3,0	19,7	100	x	x
Посевная площадь зерновых и зернобобовых культур, га	407,3	751,0	...	1800,0	9540,5	5815,0	13785,0	22370,0	...	90960,0	152204,7	x	152204,7
в процентах от общей посевной площади зерновых и зернобобовых культур	0,3	0,5	...	1,2	6,3	3,8	9,1	14,7	...	59,8	100	x	100
в среднем на одну организацию, га	81,5	150,2	...	450,0	795,0	1163,0	1723,1	2485,6	...	6996,9	2306,1	x	1435,9
Засеяно элитными семенами, в процентах от площади посевов	...	-	-	-	-	-	24,4	12,6	-	9,8	11,3	x	11,3

	Сельскохозяйственные организации, имевшие посевную площадь зерновых и зернобобовых культур, гектаров													Организации, не имевшие посевной площади	Итого
	до 30,1	30,1-50	50,1-100	100,1-200	200,1-300	300,1-600	600,1-1000	1000,1-1500	1500,1-2000	2000,1-3000	3000,1-4000	свыше 4000	всего		
	1	2	3	4	5	6	7	8	9	10	11	12	13	14	15
Муниципальные районы Томской области															
Число организаций, единиц	1	1	5	4	-	4	12	5	8	9	2	13	64	35	99
в процентах от общего числа организаций	1,0	1,0	5,1	4,0	-	4,0	12,1	5,1	8,1	9,1	2,0	13,1	64,6	35,4	100
в процентах от числа организаций, имевших посевную площадь	1,6	1,6	7,8	6,3	-	6,3	18,8	7,8	12,5	14,1	3,1	20,3	100	x	x
Посевная площадь зерновых и зернобобовых культур, га	407,3	602,0	-	1800,0	9540,5	5815,0	13785,0	22370,0	...	90960,0	151829,7	x	151829,7
в процентах от общей посевной площади зерновых и зернобобовых культур	0,3	0,4	-	1,2	6,3	3,8	9,1	14,7	...	59,9	100	x	100
в среднем на одну организацию, га	81,5	150,5	-	450,0	795,0	1163,0	1723,1	2485,6	...	6996,9	2372,3	x	1533,6
Засеяно элитными семенами, в процентах от площади посевов	...	-	-	-	-	-	24,4	12,6	-	9,8	11,3	x	11,3

	Сельскохозяйственные организации, имевшие посевную площадь зерновых и зернобобовых культур, гектаров													Организации, не имевшие посевной площади	Итого
	до 30,1	30,1-50	50,1-100	100,1-200	200,1-300	300,1-600	600,1-1000	1000,1-1500	1500,1-2000	2000,1-3000	3000,1-4000	свыше 4000	всего		
	1	2	3	4	5	6	7	8	9	10	11	12	13	14	15
Александровский муниципальный район															
Число организаций, единиц	-	-	-	-	-	-	-	-	-	-	-	-	-	1	1
в процентах от общего числа организаций	-	-	-	-	-	-	-	-	-	-	-	-	-	100	100
в процентах от числа организаций, имевших посевную площадь	-	-	-	-	-	-	-	-	-	-	-	-	100	x	x
Посевная площадь зерновых и зернобобовых культур, га	-	-	-	-	-	-	-	-	-	-	-	-	-	x	-
в процентах от общей посевной площади зерновых и зернобобовых культур	-	-	-	-	-	-	-	-	-	-	-	-	100	x	100
в среднем на одну организацию, га	-	-	-	-	-	-	-	-	-	-	-	-	-	x	-
Засеяно элитными семенами, в процентах от площади посевов	-	-	-	-	-	-	-	-	-	-	-	-	-	x	-

	Сельскохозяйственные организации, имевшие посевную площадь зерновых и зернобобовых культур, гектаров													Организации, не имевшие посевной площади	Итого
	до 30,1	30,1-50	50,1-100	100,1-200	200,1-300	300,1-600	600,1-1000	1000,1-1500	1500,1-2000	2000,1-3000	3000,1-4000	свыше 4000	всего		
	1	2	3	4	5	6	7	8	9	10	11	12	13	14	15
Асиновский муниципальный район															
Число организаций, единиц	-	-	-	-	-	-	-	-	2	-	-	1	3	2	5
в процентах от общего числа организаций	-	-	-	-	-	-	-	-	40,0	-	-	20,0	60,0	40,0	100
в процентах от числа организаций, имевших посевную площадь	-	-	-	-	-	-	-	-	66,7	-	-	33,3	100	x	x
Посевная площадь зерновых и зернобобовых культур, га	-	-	-	-	-	-	-	-	...	-	-	...	12098,0	x	12098,0
в процентах от общей посевной площади зерновых и зернобобовых культур	-	-	-	-	-	-	-	-	...	-	-	...	100	x	100
в среднем на одну организацию, га	-	-	-	-	-	-	-	-	...	-	-	...	4032,7	x	2419,6
Засеяно элитными семенами, в процентах от площади посевов	-	-	-	-	-	-	-	-	...	-	-	x	...

	Сельскохозяйственные организации, имевшие посевную площадь зерновых и зернобобовых культур, гектаров													Организации, не имевшие посевной площади	Итого
	до 30,1	30,1-50	50,1-100	100,1-200	200,1-300	300,1-600	600,1-1000	1000,1-1500	1500,1-2000	2000,1-3000	3000,1-4000	свыше 4000	всего		
	1	2	3	4	5	6	7	8	9	10	11	12	13	14	15
Бакчарский муниципальный район															
Число организаций, единиц	-	-	-	-	-	-	-	-	-	2	1	-	3	1	4
в процентах от общего числа организаций	-	-	-	-	-	-	-	-	-	50,0	25,0	-	75,0	25,0	100
в процентах от числа организаций, имевших посевную площадь	-	-	-	-	-	-	-	-	-	66,7	33,3	-	100	x	x
Посевная площадь зерновых и зернобобовых культур, га	-	-	-	-	-	-	-	-	-	-	8190,0	x	8190,0
в процентах от общей посевной площади зерновых и зернобобовых культур	-	-	-	-	-	-	-	-	-	-	100	x	100
в среднем на одну организацию, га	-	-	-	-	-	-	-	-	-	-	2730,0	x	2047,5
Засеяно элитными семенами, в процентах от площади посевов	-	-	-	-	-	-	-	-	-	...	-	-	...	x	...

	Сельскохозяйственные организации, имевшие посевную площадь зерновых и зернобобовых культур, гектаров													Организации, не имевшие посевной площади	Итого
	до 30,1	30,1-50	50,1-100	100,1-200	200,1-300	300,1-600	600,1-1000	1000,1-1500	1500,1-2000	2000,1-3000	3000,1-4000	свыше 4000	всего		
	1	2	3	4	5	6	7	8	9	10	11	12	13	14	15
Верхнекетский муниципальный район															
Число организаций, единиц	-	-	-	-	-	-	-	-	-	-	-	-	-	-	-
в процентах от общего числа организаций	-	-	-	-	-	-	-	-	-	-	-	-	-	-	100
в процентах от числа организаций, имевших посевную площадь	-	-	-	-	-	-	-	-	-	-	-	-	100	x	x
Посевная площадь зерновых и зернобобовых культур, га	-	-	-	-	-	-	-	-	-	-	-	-	-	x	-
в процентах от общей посевной площади зерновых и зернобобовых культур	-	-	-	-	-	-	-	-	-	-	-	-	100	x	100
в среднем на одну организацию, га	-	-	-	-	-	-	-	-	-	-	-	-	-	x	-
Засеяно элитными семенами, в процентах от площади посевов	-	-	-	-	-	-	-	-	-	-	-	-	-	x	-

	Сельскохозяйственные организации, имевшие посевную площадь зерновых и зернобобовых культур, гектаров													Организации, не имевшие посевной площади	Итого
	до 30,1	30,1-50	50,1 - 100	100,1 - 200	200,1 - 300	300,1 - 600	600,1 - 1000	1000,1 - 1500	1500,1 - 2000	2000,1 - 3000	3000,1 - 4000	свыше 4000	всего		
	1	2	3	4	5	6	7	8	9	10	11	12	13	14	15
Зырянский муниципальный район															
Число организаций, единиц	-	-	-	-	-	-	3	-	-	1	-	2	6	-	6
в процентах от общего числа организаций	-	-	-	-	-	-	50,0	-	-	16,7	-	33,3	100	-	100
в процентах от числа организаций, имевших посевную площадь	-	-	-	-	-	-	50,0	-	-	16,7	-	33,3	100	x	x
Посевная площадь зерновых и зернобобовых культур, га	-	-	-	-	-	-	2522,0	-	-	...	-	...	17372,0	x	17372,0
в процентах от общей посевной площади зерновых и зернобобовых культур	-	-	-	-	-	-	14,5	-	-	...	-	...	100	x	100
в среднем на одну организацию, га	-	-	-	-	-	-	840,7	-	-	...	-	...	2895,3	x	2895,3
Засеяно элитными семенами, в процентах от площади посевов	-	-	-	-	-	-	...	-	-	-	-	...	19,9	x	19,9

	Сельскохозяйственные организации, имевшие посевную площадь зерновых и зернобобовых культур, гектаров													Организации, не имевшие посевной площади	Итого
	до 30,1	30,1-50	50,1-100	100,1-200	200,1-300	300,1-600	600,1-1000	1000,1-1500	1500,1-2000	2000,1-3000	3000,1-4000	свыше 4000	всего		
	1	2	3	4	5	6	7	8	9	10	11	12	13	14	15
Каргасокский муниципальный район															
Число организаций, единиц	-	-	-	-	-	-	-	-	-	-	-	-	-	-	-
в процентах от общего числа организаций	-	-	-	-	-	-	-	-	-	-	-	-	-	-	100
в процентах от числа организаций, имевших посевную площадь	-	-	-	-	-	-	-	-	-	-	-	-	100	x	x
Посевная площадь зерновых и зернобобовых культур, га	-	-	-	-	-	-	-	-	-	-	-	-	-	x	-
в процентах от общей посевной площади зерновых и зернобобовых культур	-	-	-	-	-	-	-	-	-	-	-	-	100	x	100
в среднем на одну организацию, га	-	-	-	-	-	-	-	-	-	-	-	-	-	x	-
Засеяно элитными семенами, в процентах от площади посевов	-	-	-	-	-	-	-	-	-	-	-	-	-	x	-

	Сельскохозяйственные организации, имевшие посевную площадь зерновых и зернобобовых культур, гектаров													Организации, не имевшие посевной площади	Итого
	до 30,1	30,1-50	50,1-100	100,1-200	200,1-300	300,1-600	600,1-1000	1000,1-1500	1500,1-2000	2000,1-3000	3000,1-4000	свыше 4000	всего		
	1	2	3	4	5	6	7	8	9	10	11	12	13	14	15
Кожевниковский муниципальный район															
Число организаций, единиц	-	1	1	2	-	2	4	-	-	2	-	6	18	1	19
в процентах от общего числа организаций	-	5,3	5,3	10,5	-	10,5	21,1	-	-	10,5	-	31,6	94,7	5,3	100
в процентах от числа организаций, имевших посевную площадь	-	5,6	5,6	11,1	-	11,1	22,2	-	-	11,1	-	33,3	100	x	x
Посевная площадь зерновых и зернобобовых культур, га	-	-	...	3350,0	-	-	...	-	40043,0	49700,0	x	49700,0
в процентах от общей посевной площади зерновых и зернобобовых культур	-	-	...	6,7	-	-	...	-	80,6	100	x	100
в среднем на одну организацию, га	-	-	...	837,5	-	-	...	-	6673,8	2761,1	x	2615,8
Засеяно элитными семенами, в процентах от площади посевов	-	-	-	-	-	-	...	-	-	-	-	7,8	7,3	x	7,3

	Сельскохозяйственные организации, имевшие посевную площадь зерновых и зернобобовых культур, гектаров													Организации, не имевшие посевной площади	Итого
	до 30,1	30,1-50	50,1-100	100,1-200	200,1-300	300,1-600	600,1-1000	1000,1-1500	1500,1-2000	2000,1-3000	3000,1-4000	свыше 4000	всего		
	1	2	3	4	5	6	7	8	9	10	11	12	13	14	15
Колпашевский муниципальный район															
Число организаций, единиц	-	-	1	-	-	-	-	-	-	-	-	-	1	4	5
в процентах от общего числа организаций	-	-	20,0	-	-	-	-	-	-	-	-	-	20,0	80,0	100
в процентах от числа организаций, имевших посевную площадь	-	-	100	-	-	-	-	-	-	-	-	-	100	x	x
Посевная площадь зерновых и зернобобовых культур, га	-	-	...	-	-	-	-	-	-	-	-	-	...	x	...
в процентах от общей посевной площади зерновых и зернобобовых культур	-	-	...	-	-	-	-	-	-	-	-	-	...	x	...
в среднем на одну организацию, га	-	-	...	-	-	-	-	-	-	-	-	-	...	x	...
Засеяно элитными семенами, в процентах от площади посевов	-	-	-	-	-	-	-	-	-	-	-	-	-	x	-

	Сельскохозяйственные организации, имевшие посевную площадь зерновых и зернобобовых культур, гектаров													Организации, не имевшие посевной площади	Итого
	до 30,1	30,1-50	50,1 - 100	100,1 - 200	200,1 - 300	300,1 - 600	600,1 - 1000	1000,1 - 1500	1500,1 - 2000	2000,1 - 3000	3000,1 - 4000	свыше 4000	всего		
	1	2	3	4	5	6	7	8	9	10	11	12	13	14	15
Кривошеинский муниципальный район															
Число организаций, единиц	-	-	-	1	-	-	-	1	-	1	-	1	4	-	4
в процентах от общего числа организаций	-	-	-	25,0	-	-	-	25,0	-	25,0	-	25,0	100	-	100
в процентах от числа организаций, имевших посевную площадь	-	-	-	25,0	-	-	-	25,0	-	25,0	-	25,0	100	x	x
Посевная площадь зерновых и зернобобовых культур, га	-	-	-	...	-	-	-	...	-	...	-	...	9740,0	x	9740,0
в процентах от общей посевной площади зерновых и зернобобовых культур	-	-	-	...	-	-	-	...	-	...	-	...	100	x	100
в среднем на одну организацию, га	-	-	-	...	-	-	-	...	-	...	-	...	2435,0	x	2435,0
Засеяно элитными семенами, в процентах от площади посевов	-	-	-	-	-	-	-	-	-	...	-	x	...

	Сельскохозяйственные организации, имевшие посевную площадь зерновых и зернобобовых культур, гектаров													Организации, не имевшие посевной площади	Итого
	до 30,1	30,1-50	50,1-100	100,1-200	200,1-300	300,1-600	600,1-1000	1000,1-1500	1500,1-2000	2000,1-3000	3000,1-4000	свыше 4000	всего		
	1	2	3	4	5	6	7	8	9	10	11	12	13	14	15
Молчановский муниципальный район															
Число организаций, единиц	-	-	-	-	-	-	-	-	-	-	-	-	-	3	3
в процентах от общего числа организаций	-	-	-	-	-	-	-	-	-	-	-	-	-	100	100
в процентах от числа организаций, имевших посевную площадь	-	-	-	-	-	-	-	-	-	-	-	-	100	x	x
Посевная площадь зерновых и зернобобовых культур, га	-	-	-	-	-	-	-	-	-	-	-	-	-	x	-
в процентах от общей посевной площади зерновых и зернобобовых культур	-	-	-	-	-	-	-	-	-	-	-	-	100	x	100
в среднем на одну организацию, га	-	-	-	-	-	-	-	-	-	-	-	-	-	x	-
Засеяно элитными семенами, в процентах от площади посевов	-	-	-	-	-	-	-	-	-	-	-	-	-	x	-

	Сельскохозяйственные организации, имевшие посевную площадь зерновых и зернобобовых культур, гектаров													Организации, не имевшие посевной площади	Итого
	до 30,1	30,1-50	50,1-100	100,1-200	200,1-300	300,1-600	600,1-1000	1000,1-1500	1500,1-2000	2000,1-3000	3000,1-4000	свыше 4000	всего		
	1	2	3	4	5	6	7	8	9	10	11	12	13	14	15
Парабельский муниципальный район															
Число организаций, единиц	-	-	-	-	-	-	-	-	-	-	-	-	-	-	-
в процентах от общего числа организаций	-	-	-	-	-	-	-	-	-	-	-	-	-	-	100
в процентах от числа организаций, имевших посевную площадь	-	-	-	-	-	-	-	-	-	-	-	-	100	x	x
Посевная площадь зерновых и зернобобовых культур, га	-	-	-	-	-	-	-	-	-	-	-	-	-	x	-
в процентах от общей посевной площади зерновых и зернобобовых культур	-	-	-	-	-	-	-	-	-	-	-	-	100	x	100
в среднем на одну организацию, га	-	-	-	-	-	-	-	-	-	-	-	-	-	x	-
Засеяно элитными семенами, в процентах от площади посевов	-	-	-	-	-	-	-	-	-	-	-	-	-	x	-

	Сельскохозяйственные организации, имевшие посевную площадь зерновых и зернобобовых культур, гектаров													Организации, не имевшие посевной площади	Итого
	до 30,1	30,1-50	50,1 - 100	100,1 - 200	200,1 - 300	300,1 - 600	600,1 - 1000	1000,1 - 1500	1500,1 - 2000	2000,1 - 3000	3000,1 - 4000	свыше 4000	всего		
	1	2	3	4	5	6	7	8	9	10	11	12	13	14	15
Первомайский муниципальный район															
Число организаций, единиц	-	-	-	-	-	1	2	-	1	-	-	1	5	3	8
в процентах от общего числа организаций	-	-	-	-	-	12,5	25,0	-	12,5	-	-	12,5	62,5	37,5	100
в процентах от числа организаций, имевших посевную площадь	-	-	-	-	-	20,0	40,0	-	20,0	-	-	20,0	100	x	x
Посевная площадь зерновых и зернобобовых культур, га	-	-	-	-	-	-	...	-	-	...	9900,0	x	9900,0
в процентах от общей посевной площади зерновых и зернобобовых культур	-	-	-	-	-	-	...	-	-	...	100	x	100
в среднем на одну организацию, га	-	-	-	-	-	-	...	-	-	...	1980,0	x	1237,5
Засеяно элитными семенами, в процентах от площади посевов	-	-	-	-	-	-	-	-	...	-	-	x	...

	Сельскохозяйственные организации, имевшие посевную площадь зерновых и зернобобовых культур, гектаров													Организации, не имевшие посевной площади	Итого
	до 30,1	30,1-50	50,1-100	100,1-200	200,1-300	300,1-600	600,1-1000	1000,1-1500	1500,1-2000	2000,1-3000	3000,1-4000	свыше 4000	всего		
	1	2	3	4	5	6	7	8	9	10	11	12	13	14	15
Тегульдетский муниципальный район															
Число организаций, единиц	-	-	-	-	-	-	-	-	-	-	-	-	-	-	-
в процентах от общего числа организаций	-	-	-	-	-	-	-	-	-	-	-	-	-	-	100
в процентах от числа организаций, имевших посевную площадь	-	-	-	-	-	-	-	-	-	-	-	-	100	x	x
Посевная площадь зерновых и зернобобовых культур, га	-	-	-	-	-	-	-	-	-	-	-	-	-	x	-
в процентах от общей посевной площади зерновых и зернобобовых культур	-	-	-	-	-	-	-	-	-	-	-	-	100	x	100
в среднем на одну организацию, га	-	-	-	-	-	-	-	-	-	-	-	-	-	x	-
Засеяно элитными семенами, в процентах от площади посевов	-	-	-	-	-	-	-	-	-	-	-	-	-	x	-

	Сельскохозяйственные организации, имевшие посевную площадь зерновых и зернобобовых культур, гектаров													Организации, не имевшие посевной площади	Итого
	до 30,1	30,1-50	50,1-100	100,1-200	200,1-300	300,1-600	600,1-1000	1000,1-1500	1500,1-2000	2000,1-3000	3000,1-4000	свыше 4000	всего		
	1	2	3	4	5	6	7	8	9	10	11	12	13	14	15
Томский муниципальный район															
Число организаций, единиц	1	-	2	1	-	-	3	3	4	3	1	1	19	16	35
в процентах от общего числа организаций	2,9	-	5,7	2,9	-	-	8,6	8,6	11,4	8,6	2,9	2,9	54,3	45,7	100
в процентах от числа организаций, имевших посевную площадь	5,3	-	10,5	5,3	-	-	15,8	15,8	21,1	15,8	5,3	5,3	100	x	x
Посевная площадь зерновых и зернобобовых культур, га	...	-	-	-	2288,5	3540,0	7115,0	6620,0	28823,4	x	28823,4
в процентах от общей посевной площади зерновых и зернобобовых культур	...	-	-	-	7,9	12,3	24,7	23,0	100	x	100
в среднем на одну организацию, га	...	-	-	-	762,8	1180,0	1778,8	2206,7	1517,0	x	823,5
Засеяно элитными семенами, в процентах от площади посевов	...	-	-	-	-	-	-	...	-	...	-	...	13,0	x	13,0

	Сельскохозяйственные организации, имевшие посевную площадь зерновых и зернобобовых культур, гектаров													Организации, не имевшие посевной площади	Итого
	до 30,1	30,1-50	50,1-100	100,1-200	200,1-300	300,1-600	600,1-1000	1000,1-1500	1500,1-2000	2000,1-3000	3000,1-4000	свыше 4000	всего		
	1	2	3	4	5	6	7	8	9	10	11	12	13	14	15
Чаинский муниципальный район															
Число организаций, единиц	-	-	1	-	-	-	-	1	-	-	-	-	2	2	4
в процентах от общего числа организаций	-	-	25,0	-	-	-	-	25,0	-	-	-	-	50,0	50,0	100
в процентах от числа организаций, имевших посевную площадь	-	-	50,0	-	-	-	-	50,0	-	-	-	-	100	x	x
Посевная площадь зерновых и зернобобовых культур, га	-	-	...	-	-	-	-	...	-	-	-	-	...	x	...
в процентах от общей посевной площади зерновых и зернобобовых культур	-	-	...	-	-	-	-	...	-	-	-	-	...	x	...
в среднем на одну организацию, га	-	-	...	-	-	-	-	...	-	-	-	-	...	x	...
Засеяно элитными семенами, в процентах от площади посевов	-	-	-	-	-	-	-	-	-	-	-	-	-	x	-

	Сельскохозяйственные организации, имевшие посевную площадь зерновых и зернобобовых культур, гектаров													Организации, не имевшие посевной площади	Итого
	до 30,1	30,1-50	50,1-100	100,1-200	200,1-300	300,1-600	600,1-1000	1000,1-1500	1500,1-2000	2000,1-3000	3000,1-4000	свыше 4000	всего		
	1	2	3	4	5	6	7	8	9	10	11	12	13	14	15
Шегарский муниципальный район															
Число организаций, единиц	-	-	-	-	-	1	-	-	1	-	-	1	3	2	5
в процентах от общего числа организаций	-	-	-	-	-	20,0	-	-	20,0	-	-	20,0	60,0	40,0	100
в процентах от числа организаций, имевших посевную площадь	-	-	-	-	-	33,3	-	-	33,3	-	-	33,3	100	x	x
Посевная площадь зерновых и зернобобовых культур, га	-	-	-	-	-	...	-	-	...	-	-	...	14649,0	x	14649,0
в процентах от общей посевной площади зерновых и зернобобовых культур	-	-	-	-	-	...	-	-	...	-	-	...	100	x	100
в среднем на одну организацию, га	-	-	-	-	-	...	-	-	...	-	-	...	4883,0	x	2929,8
Засеяно элитными семенами, в процентах от площади посевов	-	-	-	-	-	-	-	-	-	-	-	x	...

	Сельскохозяйственные организации, имевшие посевную площадь зерновых и зернобобовых культур, гектаров													Организации, не имевшие посевной площади	Итого
	до 30,1	30,1-50	50,1-100	100,1-200	200,1-300	300,1-600	600,1-1000	1000,1-1500	1500,1-2000	2000,1-3000	3000,1-4000	свыше 4000	всего		
	1	2	3	4	5	6	7	8	9	10	11	12	13	14	15
Городские округа Томской области															
Число организаций, единиц	-	-	-	1	1	-	-	-	-	-	-	-	2	5	7
в процентах от общего числа организаций	-	-	-	14,3	14,3	-	-	-	-	-	-	-	28,6	71,4	100
в процентах от числа организаций, имевших посевную площадь	-	-	-	50,0	50,0	-	-	-	-	-	-	-	100	x	x
Посевная площадь зерновых и зернобобовых культур, га	-	-	-	-	-	-	-	-	-	-	...	x	...
в процентах от общей посевной площади зерновых и зернобобовых культур	-	-	-	-	-	-	-	-	-	-	...	x	...
в среднем на одну организацию, га	-	-	-	-	-	-	-	-	-	-	...	x	...
Засеяно элитными семенами, в процентах от площади посевов	-	-	-	-	-	-	-	-	-	-	-	-	-	x	-

	Сельскохозяйственные организации, имевшие посевную площадь зерновых и зернобобовых культур, гектаров													Организации, не имевшие посевной площади	Итого
	до 30,1	30,1-50	50,1-100	100,1-200	200,1-300	300,1-600	600,1-1000	1000,1-1500	1500,1-2000	2000,1-3000	3000,1-4000	свыше 4000	всего		
	1	2	3	4	5	6	7	8	9	10	11	12	13	14	15
город Томск															
Число организаций, единиц	-	-	-	1	1	-	-	-	-	-	-	-	2	5	7
в процентах от общего числа организаций	-	-	-	14,3	14,3	-	-	-	-	-	-	-	28,6	71,4	100
в процентах от числа организаций, имевших посевную площадь	-	-	-	50,0	50,0	-	-	-	-	-	-	-	100	x	x
Посевная площадь зерновых и зернобобовых культур, га	-	-	-	-	-	-	-	-	-	-	...	x	...
в процентах от общей посевной площади зерновых и зернобобовых культур	-	-	-	-	-	-	-	-	-	-	...	x	...
в среднем на одну организацию, га	-	-	-	-	-	-	-	-	-	-	...	x	...
Засеяно элитными семенами, в процентах от площади посевов	-	-	-	-	-	-	-	-	-	-	-	-	-	x	-

	Сельскохозяйственные организации, имевшие посевную площадь зерновых и зернобобовых культур, гектаров													Организации, не имевшие посевной площади	Итого
	до 30,1	30,1-50	50,1-100	100,1-200	200,1-300	300,1-600	600,1-1000	1000,1-1500	1500,1-2000	2000,1-3000	3000,1-4000	свыше 4000	всего		
	1	2	3	4	5	6	7	8	9	10	11	12	13	14	15
город Кедровый															
Число организаций, единиц	-	-	-	-	-	-	-	-	-	-	-	-	-	-	-
в процентах от общего числа организаций	-	-	-	-	-	-	-	-	-	-	-	-	-	-	100
в процентах от числа организаций, имевших посевную площадь	-	-	-	-	-	-	-	-	-	-	-	-	100	x	x
Посевная площадь зерновых и зернобобовых культур, га	-	-	-	-	-	-	-	-	-	-	-	-	-	x	-
в процентах от общей посевной площади зерновых и зернобобовых культур	-	-	-	-	-	-	-	-	-	-	-	-	100	x	100
в среднем на одну организацию, га	-	-	-	-	-	-	-	-	-	-	-	-	-	x	-
Засеяно элитными семенами, в процентах от площади посевов	-	-	-	-	-	-	-	-	-	-	-	-	-	x	-

	Сельскохозяйственные организации, имевшие посевную площадь зерновых и зернобобовых культур, гектаров													Организации, не имевшие посевной площади	Итого
	до 30,1	30,1-50	50,1-100	100,1-200	200,1-300	300,1-600	600,1-1000	1000,1-1500	1500,1-2000	2000,1-3000	3000,1-4000	свыше 4000	всего		
	1	2	3	4	5	6	7	8	9	10	11	12	13	14	15
город Стрежевой															
Число организаций, единиц	-	-	-	-	-	-	-	-	-	-	-	-	-	-	-
в процентах от общего числа организаций	-	-	-	-	-	-	-	-	-	-	-	-	-	-	100
в процентах от числа организаций, имевших посевную площадь	-	-	-	-	-	-	-	-	-	-	-	-	100	x	x
Посевная площадь зерновых и зернобобовых культур, га	-	-	-	-	-	-	-	-	-	-	-	-	-	x	-
в процентах от общей посевной площади зерновых и зернобобовых культур	-	-	-	-	-	-	-	-	-	-	-	-	100	x	100
в среднем на одну организацию, га	-	-	-	-	-	-	-	-	-	-	-	-	-	x	-
Засеяно элитными семенами, в процентах от площади посевов	-	-	-	-	-	-	-	-	-	-	-	-	-	x	-

**ГРУППИРОВКИ КРЕСТЬЯНСКИХ (ФЕРМЕРСКИХ) ХОЗЯЙСТВ И ИНДИВИДУАЛЬНЫХ ПРЕДПРИНИМАТЕЛЕЙ
ПО РАЗМЕРАМ ПОСЕВНЫХ ПЛОЩАДЕЙ**

**159. ГРУППИРОВКА КРЕСТЬЯНСКИХ (ФЕРМЕРСКИХ) ХОЗЯЙСТВ И ИНДИВИДУАЛЬНЫХ ПРЕДПРИНИМАТЕЛЕЙ
ПО РАЗМЕРАМ ОБЩЕЙ ПОСЕВНОЙ ПЛОЩАДИ ПОД УРОЖАЙ 2016 ГОДА**
(на 1 июля 2016 года)

	Хозяйства, имевшие посевную площадь, гектаров											Хозяйств, не имевшие посевной площади	Итого
	до 3,1	3,1 - 10	10,1 - 20	20,1 - 50	50,1 - 100	100,1 - 200	200,1 - 500	500,1 - 1500	1500,1 - 3000	свыше 3000	всего		
	1	2	3	4	5	6	7	8	9	10	11	12	13
Томская область													
Число хозяйств, единиц	23	10	7	16	17	15	27	29	8	6	158	209	367
в процентах от общего числа хозяйств	6,3	2,7	1,9	4,4	4,6	4,1	7,4	7,9	2,2	1,6	43,1	56,9	100
в процентах от числа хозяйств, имевших посевную площадь	14,6	6,3	4,4	10,1	10,8	9,5	17,1	18,4	5,1	3,8	100	х	х
Посевная площадь сельскохозяйственных культур, га	27,2	73,0	103,3	624,1	1267,9	2255,2	8730,9	24545,0	17442,0	31732,0	86800,7	х	86800,7
в процентах от общей посевной площади хозяйств	0,0	0,1	0,1	0,7	1,5	2,6	10,1	28,3	20,1	36,6	100	х	100
в среднем на одно хозяйство, га	1,2	7,3	14,8	39,0	74,6	150,3	323,4	846,4	2180,3	5288,7	549,4	х	236,5
Засеяно элитными семенами, в процентах от площади посевов	...	-	-	-	-	-	-	...	2,9	х	2,9

	Хозяйства, имевшие посевную площадь, гектаров											Хозяйств, не имевшие посевной площади	Итого
	до 3,1	3,1 - 10	10,1 - 20	20,1 - 50	50,1 - 100	100,1 - 200	200,1 - 500	500,1 - 1500	1500,1 - 3000	свыше 3000	всего		
	1	2	3	4	5	6	7	8	9	10	11	12	13
Муниципальные районы Томской области													
Число хозяйств, единиц	21	9	7	16	17	15	27	29	8	6	155	197	352
в процентах от общего числа хозяйств	6,0	2,6	2,0	4,5	4,8	4,3	7,7	8,2	2,3	1,7	44,0	56,0	100
в процентах от числа хозяйств, имевших посевную площадь	13,5	5,8	4,5	10,3	11,0	9,7	17,4	18,7	5,2	3,9	100	x	x
Посевная площадь сельскохозяйственных культур, га	24,7	68,5	103,3	624,1	1267,9	2255,2	8730,9	24545,0	17442,0	31732,0	86793,7	x	86793,7
в процентах от общей посевной площади хозяйств	0,0	0,1	0,1	0,7	1,5	2,6	10,1	28,3	20,1	36,6	100	x	100
в среднем на одно хозяйство, га	1,2	7,6	14,8	39,0	74,6	150,3	323,4	846,4	2180,3	5288,7	560,0	x	246,6
Засеяно элитными семенами, в процентах от площади посевов	...	-	-	-	-	-	-	...	2,9	x	2,9

	Хозяйства, имевшие посевную площадь, гектаров											Хозяйств, не имевшие посевной площади	Итого
	до 3,1	3,1 - 10	10,1 - 20	20,1 - 50	50,1 - 100	100,1 - 200	200,1 - 500	500,1 - 1500	1500,1 - 3000	свыше 3000	всего		
	1	2	3	4	5	6	7	8	9	10	11	12	13
Александровский муниципальный район													
Число хозяйств, единиц	1	-	-	-	-	-	-	-	-	-	1	2	3
в процентах от общего числа хозяйств	33,3	-	-	-	-	-	-	-	-	-	33,3	66,7	100
в процентах от числа хозяйств, имевших посевную площадь	100	-	-	-	-	-	-	-	-	-	100	x	x
Посевная площадь сельскохозяйственных культур, га	...	-	-	-	-	-	-	-	-	-	...	x	...
в процентах от общей посевной площади хозяйств	...	-	-	-	-	-	-	-	-	-	...	x	...
в среднем на одно хозяйство, га	...	-	-	-	-	-	-	-	-	-	...	x	...
Засеяно элитными семенами, в процентах от площади посевов	...	-	-	-	-	-	-	-	-	-	...	x	...

	Хозяйства, имевшие посевную площадь, гектаров											Хозяйств, не имевшие посевной площади	Итого
	до 3,1	3,1 - 10	10,1 - 20	20,1 - 50	50,1 - 100	100,1 - 200	200,1 - 500	500,1 - 1500	1500,1 - 3000	свыше 3000	всего		
	1	2	3	4	5	6	7	8	9	10	11	12	13
Асиновский муниципальный район													
Число хозяйств, единиц	2	-	-	-	-	-	1	2	-	-	5	18	23
в процентах от общего числа хозяйств	8,7	-	-	-	-	-	4,3	8,7	-	-	21,7	78,3	100
в процентах от числа хозяйств, имевших посевную площадь	40,0	-	-	-	-	-	20,0	40,0	-	-	100	x	x
Посевная площадь сельскохозяйственных культур, га	...	-	-	-	-	-	-	-	1831,8	x	1831,8
в процентах от общей посевной площади хозяйств	...	-	-	-	-	-	-	-	100	x	100
в среднем на одно хозяйство, га	...	-	-	-	-	-	-	-	366,4	x	79,6
Засеяно элитными семенами, в процентах от площади посевов	-	-	-	-	-	-	-	-	-	-	-	x	-

	Хозяйства, имевшие посевную площадь, гектаров											Хозяйств, не имевшие посевной площади	Итого
	до 3,1	3,1 - 10	10,1 - 20	20,1 - 50	50,1 - 100	100,1 - 200	200,1 - 500	500,1 - 1500	1500,1 - 3000	свыше 3000	всего		
	1	2	3	4	5	6	7	8	9	10	11	12	13
Бакчарский муниципальный район													
Число хозяйств, единиц	-	-	1	1	1	2	4	1	-	1	11	11	22
в процентах от общего числа хозяйств	-	-	4,5	4,5	4,5	9,1	18,2	4,5	-	4,5	50,0	50,0	100
в процентах от числа хозяйств, имевших посевную площадь	-	-	9,1	9,1	9,1	18,2	36,4	9,1	-	9,1	100	х	х
Посевная площадь сельскохозяйственных культур, га	-	-	1164,0	...	-	...	5745,0	х	5745,0
в процентах от общей посевной площади хозяйств	-	-	20,3	...	-	...	100	х	100
в среднем на одно хозяйство, га	-	-	291,0	...	-	...	522,3	х	261,1
Засеяно элитными семенами, в процентах от площади посевов	-	-	-	-	-	-	-	-	-	-	-	х	-

	Хозяйства, имевшие посевную площадь, гектаров											Хозяйств, не имевшие посевной площади	Итого
	до 3,1	3,1 - 10	10,1 - 20	20,1 - 50	50,1 - 100	100,1 - 200	200,1 - 500	500,1 - 1500	1500,1 - 3000	свыше 3000	всего		
	1	2	3	4	5	6	7	8	9	10	11	12	13
Верхнекетский муниципальный район													
Число хозяйств, единиц	-	-	-	-	-	-	-	-	-	-	-	3	3
в процентах от общего числа хозяйств	-	-	-	-	-	-	-	-	-	-	-	100	100
в процентах от числа хозяйств, имевших посевную площадь	-	-	-	-	-	-	-	-	-	-	100	x	x
Посевная площадь сельскохозяйственных культур, га	-	-	-	-	-	-	-	-	-	-	-	x	-
в процентах от общей посевной площади хозяйств	-	-	-	-	-	-	-	-	-	-	100	x	100
в среднем на одно хозяйство, га	-	-	-	-	-	-	-	-	-	-	-	x	-
Засеяно элитными семенами, в процентах от площади посевов	-	-	-	-	-	-	-	-	-	-	-	x	-

	Хозяйства, имевшие посевную площадь, гектаров											Хозяйства, не имевшие посевной площади	Итого
	до 3,1	3,1 - 10	10,1 - 20	20,1 - 50	50,1 - 100	100,1 - 200	200,1 - 500	500,1 - 1500	1500,1 - 3000	свыше 3000	всего		
	1	2	3	4	5	6	7	8	9	10	11	12	13
Зырянский муниципальный район													
Число хозяйств, единиц	2	-	-	2	2	1	9	7	-	1	24	22	46
в процентах от общего числа хозяйств	4,3	-	-	4,3	4,3	2,2	19,6	15,2	-	2,2	52,2	47,8	100
в процентах от числа хозяйств, имевших посевную площадь	8,3	-	-	8,3	8,3	4,2	37,5	29,2	-	4,2	100	x	x
Посевная площадь сельскохозяйственных культур, га	...	-	-	3271,0	6550,0	-	...	14576,0	x	14576,0
в процентах от общей посевной площади хозяйств	...	-	-	22,4	44,9	-	...	100	x	100
в среднем на одно хозяйство, га	...	-	-	363,4	935,7	-	...	607,3	x	316,9
Засеяно элитными семенами, в процентах от площади посевов	-	-	-	-	-	-	-	...	7,8	x	7,8

	Хозяйства, имевшие посевную площадь, гектаров											Хозяйств, не имевшие посевной площади	Итого
	до 3,1	3,1 - 10	10,1 - 20	20,1 - 50	50,1 - 100	100,1 - 200	200,1 - 500	500,1 - 1500	1500,1 - 3000	свыше 3000	всего		
	1	2	3	4	5	6	7	8	9	10	11	12	13
Каргасокский муниципальный район													
Число хозяйств, единиц	1	-	-	-	-	-	-	-	-	-	1	12	13
в процентах от общего числа хозяйств	7,7	-	-	-	-	-	-	-	-	-	7,7	92,3	100
в процентах от числа хозяйств, имевших посевную площадь	100	-	-	-	-	-	-	-	-	-	100	x	x
Посевная площадь сельскохозяйственных культур, га	...	-	-	-	-	-	-	-	-	-	...	x	...
в процентах от общей посевной площади хозяйств	...	-	-	-	-	-	-	-	-	-	...	x	...
в среднем на одно хозяйство, га	...	-	-	-	-	-	-	-	-	-	...	x	...
Засеяно элитными семенами, в процентах от площади посевов	-	-	-	-	-	-	-	-	-	-	-	x	-

	Хозяйства, имевшие посевную площадь, гектаров											Хозяйств, не имевшие посевной площади	Итого
	до 3,1	3,1 - 10	10,1 - 20	20,1 - 50	50,1 - 100	100,1 - 200	200,1 - 500	500,1 - 1500	1500,1 - 3000	свыше 3000	всего		
	1	2	3	4	5	6	7	8	9	10	11	12	13
Кожевниковский муниципальный район													
Число хозяйств, единиц	1	-	1	2	-	2	1	5	2	2	16	9	25
в процентах от общего числа хозяйств	4,0	-	4,0	8,0	-	8,0	4,0	20,0	8,0	8,0	64,0	36,0	100
в процентах от числа хозяйств, имевших посевную площадь	6,3	-	6,3	12,5	-	12,5	6,3	31,3	12,5	12,5	100	x	x
Посевная площадь сельскохозяйственных культур, га	...	-	-	3559,0	24239,0	x	24239,0
в процентах от общей посевной площади хозяйств	...	-	-	14,7	100	x	100
в среднем на одно хозяйство, га	...	-	-	711,8	1514,9	x	969,6
Засеяно элитными семенами, в процентах от площади посевов	-	-	-	-	-	-	-	-	-	x	...

	Хозяйства, имевшие посевную площадь, гектаров											Хозяйства, не имевшие посевной площади	Итого
	до 3,1	3,1 - 10	10,1 - 20	20,1 - 50	50,1 - 100	100,1 - 200	200,1 - 500	500,1 - 1500	1500,1 - 3000	свыше 3000	всего		
	1	2	3	4	5	6	7	8	9	10	11	12	13
Колпашевский муниципальный район													
Число хозяйств, единиц	2	1	-	-	1	1	-	1	-	-	6	10	16
в процентах от общего числа хозяйств	12,5	6,3	-	-	6,3	6,3	-	6,3	-	-	37,5	62,5	100
в процентах от числа хозяйств, имевших посевную площадь	33,3	16,7	-	-	16,7	16,7	-	16,7	-	-	100	x	x
Посевная площадь сельскохозяйственных культур, га	-	-	-	...	-	-	768,0	x	768,0
в процентах от общей посевной площади хозяйств	-	-	-	...	-	-	100	x	100
в среднем на одно хозяйство, га	-	-	-	...	-	-	128,0	x	48,0
Засеяно элитными семенами, в процентах от площади посевов	-	-	-	-	-	-	-	-	-	-	-	x	-

	Хозяйства, имевшие посевную площадь, гектаров											Хозяйств, не имевшие посевной площади	Итого
	до 3,1	3,1 - 10	10,1 - 20	20,1 - 50	50,1 - 100	100,1 - 200	200,1 - 500	500,1 - 1500	1500,1 - 3000	свыше 3000	всего		
	1	2	3	4	5	6	7	8	9	10	11	12	13
Кривошеинский муниципальный район													
Число хозяйств, единиц	-	-	-	1	1	1	2	-	1	-	6	14	20
в процентах от общего числа хозяйств	-	-	-	5,0	5,0	5,0	10,0	-	5,0	-	30,0	70,0	100
в процентах от числа хозяйств, имевших посевную площадь	-	-	-	16,7	16,7	16,7	33,3	-	16,7	-	100	x	x
Посевная площадь сельскохозяйственных культур, га	-	-	-	-	...	-	3504,7	x	3504,7
в процентах от общей посевной площади хозяйств	-	-	-	-	...	-	100	x	100
в среднем на одно хозяйство, га	-	-	-	-	...	-	584,1	x	175,2
Засеяно элитными семенами, в процентах от площади посевов	-	-	-	-	-	-	-	-	-	-	-	x	-

	Хозяйства, имевшие посевную площадь, гектаров											Хозяйств, не имевшие посевной площади	Итого
	до 3,1	3,1 - 10	10,1 - 20	20,1 - 50	50,1 - 100	100,1 - 200	200,1 - 500	500,1 - 1500	1500,1 - 3000	свыше 3000	всего		
	1	2	3	4	5	6	7	8	9	10	11	12	13
Молчановский муниципальный район													
Число хозяйств, единиц	1	1	1	2	4	2	2	2	1	-	16	7	23
в процентах от общего числа хозяйств	4,3	4,3	4,3	8,7	17,4	8,7	8,7	8,7	4,3	-	69,6	30,4	100
в процентах от числа хозяйств, имевших посевную площадь	6,3	6,3	6,3	12,5	25,0	12,5	12,5	12,5	6,3	-	100	x	x
Посевная площадь сельскохозяйственных культур, га	277,4	-	4329,6	x	4329,6
в процентах от общей посевной площади хозяйств	6,4	-	100	x	100
в среднем на одно хозяйство, га	69,4	-	270,6	x	188,2
Засеяно элитными семенами, в процентах от площади посевов	-	-	-	-	-	-	-	-	-	-	-	x	-

	Хозяйства, имевшие посевную площадь, гектаров											Хозяйств, не имевшие посевной площади	Итого
	до 3,1	3,1 - 10	10,1 - 20	20,1 - 50	50,1 - 100	100,1 - 200	200,1 - 500	500,1 - 1500	1500,1 - 3000	свыше 3000	всего		
	1	2	3	4	5	6	7	8	9	10	11	12	13
Парабельский муниципальный район													
Число хозяйств, единиц	-	-	-	-	-	-	-	-	-	-	-	1	1
в процентах от общего числа хозяйств	-	-	-	-	-	-	-	-	-	-	-	100	100
в процентах от числа хозяйств, имевших посевную площадь	-	-	-	-	-	-	-	-	-	-	100	x	x
Посевная площадь сельскохозяйственных культур, га	-	-	-	-	-	-	-	-	-	-	-	x	-
в процентах от общей посевной площади хозяйств	-	-	-	-	-	-	-	-	-	-	100	x	100
в среднем на одно хозяйство, га	-	-	-	-	-	-	-	-	-	-	-	x	-
Засеяно элитными семенами, в процентах от площади посевов	-	-	-	-	-	-	-	-	-	-	-	x	-

	Хозяйства, имевшие посевную площадь, гектаров											Хозяйства, не имевшие посевной площади	Итого
	до 3,1	3,1 - 10	10,1 - 20	20,1 - 50	50,1 - 100	100,1 - 200	200,1 - 500	500,1 - 1500	1500,1 - 3000	свыше 3000	всего		
	1	2	3	4	5	6	7	8	9	10	11	12	13
Первомайский муниципальный район													
Число хозяйств, единиц	1	1	-	1	1	-	-	2	-	-	6	10	16
в процентах от общего числа хозяйств	6,3	6,3	-	6,3	6,3	-	-	12,5	-	-	37,5	62,5	100
в процентах от числа хозяйств, имевших посевную площадь	16,7	16,7	-	16,7	16,7	-	-	33,3	-	-	100	x	x
Посевная площадь сельскохозяйственных культур, га	-	-	-	...	-	-	1823,5	x	1823,5
в процентах от общей посевной площади хозяйств	-	-	-	...	-	-	100	x	100
в среднем на одно хозяйство, га	-	-	-	...	-	-	303,9	x	114,0
Засеяно элитными семенами, в процентах от площади посевов	-	-	-	-	-	-	-	-	-	-	-	x	-

	Хозяйства, имевшие посевную площадь, гектаров											Хозяйств, не имевшие посевной площади	Итого
	до 3,1	3,1 - 10	10,1 - 20	20,1 - 50	50,1 - 100	100,1 - 200	200,1 - 500	500,1 - 1500	1500,1 - 3000	свыше 3000	всего		
	1	2	3	4	5	6	7	8	9	10	11	12	13
Тегульдетский муниципальный район													
Число хозяйств, единиц	-	-	-	-	-	-	-	-	-	-	-	5	5
в процентах от общего числа хозяйств	-	-	-	-	-	-	-	-	-	-	-	100	100
в процентах от числа хозяйств, имевших посевную площадь	-	-	-	-	-	-	-	-	-	-	100	x	x
Посевная площадь сельскохозяйственных культур, га	-	-	-	-	-	-	-	-	-	-	-	x	-
в процентах от общей посевной площади хозяйств	-	-	-	-	-	-	-	-	-	-	100	x	100
в среднем на одно хозяйство, га	-	-	-	-	-	-	-	-	-	-	-	x	-
Засеяно элитными семенами, в процентах от площади посевов	-	-	-	-	-	-	-	-	-	-	-	x	-

	Хозяйства, имевшие посевную площадь, гектаров											Хозяйств, не имевшие посевной площади	Итого
	до 3,1	3,1 - 10	10,1 - 20	20,1 - 50	50,1 - 100	100,1 - 200	200,1 - 500	500,1 - 1500	1500,1 - 3000	свыше 3000	всего		
	1	2	3	4	5	6	7	8	9	10	11	12	13
Томский муниципальный район													
Число хозяйств, единиц	8	4	2	6	3	3	4	5	1	-	36	48	84
в процентах от общего числа хозяйств	9,5	4,8	2,4	7,1	3,6	3,6	4,8	6,0	1,2	-	42,9	57,1	100
в процентах от числа хозяйств, имевших посевную площадь	22,2	11,1	5,6	16,7	8,3	8,3	11,1	13,9	2,8	-	100	x	x
Посевная площадь сельскохозяйственных культур, га	12,6	34,0	...	208,0	225,0	446,5	1232,4	5164,0	...	-	9280,8	x	9280,8
в процентах от общей посевной площади хозяйств	0,1	0,4	...	2,2	2,4	4,8	13,3	55,6	...	-	100	x	100
в среднем на одно хозяйство, га	1,6	8,5	...	34,7	75,0	148,8	308,1	1032,8	...	-	257,8	x	110,5
Засеяно элитными семенами, в процентах от площади посевов	-	-	-	-	-	-	-	...	-	-	...	x	...

	Хозяйства, имевшие посевную площадь, гектаров											Хозяйств, не имевшие посевной площади	Итого
	до 3,1	3,1 - 10	10,1 - 20	20,1 - 50	50,1 - 100	100,1 - 200	200,1 - 500	500,1 - 1500	1500,1 - 3000	свыше 3000	всего		
	1	2	3	4	5	6	7	8	9	10	11	12	13
Чаинский муниципальный район													
Число хозяйств, единиц	-	-	1	1	3	3	2	2	1	1	14	5	19
в процентах от общего числа хозяйств	-	-	5,3	5,3	15,8	15,8	10,5	10,5	5,3	5,3	73,7	26,3	100
в процентах от числа хозяйств, имевших посевную площадь	-	-	7,1	7,1	21,4	21,4	14,3	14,3	7,1	7,1	100	x	x
Посевная площадь сельскохозяйственных культур, га	-	-	209,5	506,0	10662,5	x	10662,5
в процентах от общей посевной площади хозяйств	-	-	2,0	4,7	100	x	100
в среднем на одно хозяйство, га	-	-	69,8	168,7	761,6	x	561,2
Засеяно элитными семенами, в процентах от площади посевов	-	-	-	-	-	-	-	-	-	-	-	x	-

	Хозяйства, имевшие посевную площадь, гектаров											Хозяйств, не имевшие посевной площади	Итого
	до 3,1	3,1 - 10	10,1 - 20	20,1 - 50	50,1 - 100	100,1 - 200	200,1 - 500	500,1 - 1500	1500,1 - 3000	свыше 3000	всего		
	1	2	3	4	5	6	7	8	9	10	11	12	13
Шегарский муниципальный район													
Число хозяйств, единиц	2	2	1	-	1	-	2	2	2	1	13	20	33
в процентах от общего числа хозяйств	6,1	6,1	3,0	-	3,0	-	6,1	6,1	6,1	3,0	39,4	60,6	100
в процентах от числа хозяйств, имевших посевную площадь	15,4	15,4	7,7	-	7,7	-	15,4	15,4	15,4	7,7	100	x	x
Посевная площадь сельскохозяйственных культур, га	-	...	-	10032,6	x	10032,6
в процентах от общей посевной площади хозяйств	-	...	-	100	x	100
в среднем на одно хозяйство, га	-	...	-	771,7	x	304,0
Засеяно элитными семенами, в процентах от площади посевов	-	-	-	-	-	-	-	-	-	-	-	x	-

	Хозяйства, имевшие посевную площадь, гектаров											Хозяйств, не имевшие посевной площади	Итого
	до 3,1	3,1 - 10	10,1 - 20	20,1 - 50	50,1 - 100	100,1 - 200	200,1 - 500	500,1 - 1500	1500,1 - 3000	свыше 3000	всего		
	1	2	3	4	5	6	7	8	9	10	11	12	13
Городские округа Томской области													
Число хозяйств, единиц	2	1	-	-	-	-	-	-	-	-	3	12	15
в процентах от общего числа хозяйств	13,3	6,7	-	-	-	-	-	-	-	-	20,0	80,0	100
в процентах от числа хозяйств, имевших посевную площадь	66,7	33,3	-	-	-	-	-	-	-	-	100	x	x
Посевная площадь сельскохозяйственных культур, га	-	-	-	-	-	-	-	-	7,0	x	7,0
в процентах от общей посевной площади хозяйств	-	-	-	-	-	-	-	-	100	x	100
в среднем на одно хозяйство, га	-	-	-	-	-	-	-	-	2,3	x	0,5
Засеяно элитными семенами, в процентах от площади посевов	-	-	-	-	-	-	-	-	-	-	-	x	-

	Хозяйства, имевшие посевную площадь, гектаров											Хозяйства, не имевшие посевной площади	Итого
	до 3,1	3,1 - 10	10,1 - 20	20,1 - 50	50,1 - 100	100,1 - 200	200,1 - 500	500,1 - 1500	1500,1 - 3000	свыше 3000	всего		
	1	2	3	4	5	6	7	8	9	10	11	12	13
город Томск													
Число хозяйств, единиц	2	1	-	-	-	-	-	-	-	-	3	8	11
в процентах от общего числа хозяйств	18,2	9,1	-	-	-	-	-	-	-	-	27,3	72,7	100
в процентах от числа хозяйств, имевших посевную площадь	66,7	33,3	-	-	-	-	-	-	-	-	100	x	x
Посевная площадь сельскохозяйственных культур, га	-	-	-	-	-	-	-	-	7,0	x	7,0
в процентах от общей посевной площади хозяйств	-	-	-	-	-	-	-	-	100	x	100
в среднем на одно хозяйство, га	-	-	-	-	-	-	-	-	2,3	x	0,6
Засеяно элитными семенами, в процентах от площади посевов	-	-	-	-	-	-	-	-	-	-	-	x	-

	Хозяйства, имевшие посевную площадь, гектаров											Хозяйства, не имевшие посевной площади	Итого
	до 3,1	3,1 - 10	10,1 - 20	20,1 - 50	50,1 - 100	100,1 - 200	200,1 - 500	500,1 - 1500	1500,1 - 3000	свыше 3000	всего		
	1	2	3	4	5	6	7	8	9	10	11	12	13
город Кедровый													
Число хозяйств, единиц	-	-	-	-	-	-	-	-	-	-	-	-	-
в процентах от общего числа хозяйств	-	-	-	-	-	-	-	-	-	-	-	-	100
в процентах от числа хозяйств, имевших посевную площадь	-	-	-	-	-	-	-	-	-	-	100	x	x
Посевная площадь сельскохозяйственных культур, га	-	-	-	-	-	-	-	-	-	-	-	x	-
в процентах от общей посевной площади хозяйств	-	-	-	-	-	-	-	-	-	-	100	x	100
в среднем на одно хозяйство, га	-	-	-	-	-	-	-	-	-	-	-	x	-
Засеяно элитными семенами, в процентах от площади посевов	-	-	-	-	-	-	-	-	-	-	-	x	-

	Хозяйства, имевшие посевную площадь, гектаров											Хозяйств, не имевшие посевной площади	Итого
	до 3,1	3,1 - 10	10,1 - 20	20,1 - 50	50,1 - 100	100,1 - 200	200,1 - 500	500,1 - 1500	1500,1 - 3000	свыше 3000	всего		
	1	2	3	4	5	6	7	8	9	10	11	12	13
город Стрежевой													
Число хозяйств, единиц	-	-	-	-	-	-	-	-	-	-	-	1	1
в процентах от общего числа хозяйств	-	-	-	-	-	-	-	-	-	-	-	100	100
в процентах от числа хозяйств, имевших посевную площадь	-	-	-	-	-	-	-	-	-	-	100	x	x
Посевная площадь сельскохозяйственных культур, га	-	-	-	-	-	-	-	-	-	-	-	x	-
в процентах от общей посевной площади хозяйств	-	-	-	-	-	-	-	-	-	-	100	x	100
в среднем на одно хозяйство, га	-	-	-	-	-	-	-	-	-	-	-	x	-
Засеяно элитными семенами, в процентах от площади посевов	-	-	-	-	-	-	-	-	-	-	-	x	-

160. ГРУППИРОВКА КРЕСТЬЯНСКИХ (ФЕРМЕРСКИХ) ХОЗЯЙСТВ И ИНДИВИДУАЛЬНЫХ ПРЕДПРИНИМАТЕЛЕЙ ПО РАЗМЕРАМ ПОСЕВНОЙ ПЛОЩАДИ ЗЕРНОВЫХ И ЗЕРНОБОБОВЫХ КУЛЬТУР ПОД УРОЖАЙ 2016 ГОДА

(на 1 июля 2016 года)

	Хозяйства, имевшие посевную площадь зерновых и зернобобовых культур, гектаров											Хозяйства, не имевшие посевной площади	Итого
	до 3,1	3,1- 10	10,1 - 20	20,1 - 50	50,1 - 100	100,1 - 300	300,1 - 600	600,1 - 1500	1500,1 - 3000	свыше 3000	всего		
	1	2	3	4	5	6	7	8	9	10	11	12	13
Томская область													
Число хозяйств, единиц	1	-	1	4	9	10	11	15	2	3	56	311	367
в процентах от общего числа хозяйств	0,3	-	0,3	1,1	2,5	2,7	3,0	4,1	0,5	0,8	15,3	84,7	100
в процентах от числа хозяйств, имевших посевную площадь	1,8	-	1,8	7,1	16,1	17,9	19,6	26,8	3,6	5,4	100	x	x
Посевная площадь зерновых и зернобобовых культур, га	...	-	...	130,0	755,0	1916,0	4985,0	14711,0	...	16385,0	42697,0	x	42697,0
в процентах от общей посевной площади зерновых и зернобобовых культур	...	-	...	0,3	1,8	4,5	11,7	34,5	...	38,4	100	x	100
в среднем на одно хозяйство, га	...	-	...	32,5	83,9	191,6	453,2	980,7	...	5461,7	762,4	x	116,3
Засеяно элитными семенами, в процентах от площади посевов	-	-	-	-	-	-	-	...	5,1	x	5,1

	Хозяйства, имевшие посевную площадь зерновых и зернобобовых культур, гектаров											Хозяйства, не имев- шие по- севной площади	Итого
	до 3,1	3,1- 10	10,1 - 20	20,1 - 50	50,1 - 100	100,1 - 300	300,1 - 600	600,1 - 1500	1500,1 - 3000	свыше 3000	всего		
	1	2	3	4	5	6	7	8	9	10	11	12	13
Муниципальные районы Томской области													
Число хозяйств, единиц	1	-	1	4	9	10	11	15	2	3	56	296	352
в процентах от общего числа хозяйств	0,3	-	0,3	1,1	2,6	2,8	3,1	4,3	0,6	0,9	15,9	84,1	100
в процентах от числа хозяйств, имевших посевную площадь	1,8	-	1,8	7,1	16,1	17,9	19,6	26,8	3,6	5,4	100	x	x
Посевная площадь зерновых и зернобобовых культур, га	...	-	...	130,0	755,0	1916,0	4985,0	14711,0	...	16385,0	42697,0	x	42697,0
в процентах от общей посевной площади зерновых и зернобобовых культур	...	-	...	0,3	1,8	4,5	11,7	34,5	...	38,4	100	x	100
в среднем на одно хозяйство, га	...	-	...	32,5	83,9	191,6	453,2	980,7	...	5461,7	762,4	x	121,3
Засеяно элитными семенами, в процентах от площади посевов	-	-	-	-	-	-	-	...	5,1	x	5,1

	Хозяйства, имевшие посевную площадь зерновых и зернобобовых культур, гектаров											Хозяйства, не имев- шие по- севной площади	Итого
	до 3,1	3,1- 10	10,1 - 20	20,1 - 50	50,1 - 100	100,1 - 300	300,1 - 600	600,1 - 1500	1500,1 - 3000	свыше 3000	всего		
	1	2	3	4	5	6	7	8	9	10	11	12	13
Александровский муниципальный район													
Число хозяйств, единиц	-	-	-	-	-	-	-	-	-	-	-	3	3
в процентах от общего числа хозяйств	-	-	-	-	-	-	-	-	-	-	-	100	100
в процентах от числа хозяйств, имевших посевную площадь	-	-	-	-	-	-	-	-	-	-	100	x	x
Посевная площадь зерновых и зернобобовых культур, га	-	-	-	-	-	-	-	-	-	-	-	x	-
в процентах от общей посевной площади зерновых и зернобобовых культур	-	-	-	-	-	-	-	-	-	-	100	x	100
в среднем на одно хозяйство, га	-	-	-	-	-	-	-	-	-	-	-	x	-
Засеяно элитными семенами, в процентах от площади посевов	-	-	-	-	-	-	-	-	-	-	-	x	-

	Хозяйства, имевшие посевную площадь зерновых и зернобобовых культур, гектаров											Хозяйства, не имев- шие по- севной площади	Итого
	до 3,1	3,1- 10	10,1 - 20	20,1 - 50	50,1 - 100	100,1 - 300	300,1 - 600	600,1 - 1500	1500,1 - 3000	свыше 3000	всего		
	1	2	3	4	5	6	7	8	9	10	11	12	13
Асиновский муниципальный район													
Число хозяйств, единиц	-	-	-	-	-	-	2	-	-	-	2	21	23
в процентах от общего числа хозяйств	-	-	-	-	-	-	8,7	-	-	-	8,7	91,3	100
в процентах от числа хозяйств, имевших посевную площадь	-	-	-	-	-	-	100	-	-	-	100	x	x
Посевная площадь зерновых и зернобобовых культур, га	-	-	-	-	-	-	...	-	-	-	...	x	...
в процентах от общей посевной площади зерновых и зернобобовых культур	-	-	-	-	-	-	...	-	-	-	...	x	...
в среднем на одно хозяйство, га	-	-	-	-	-	-	...	-	-	-	...	x	...
Засеяно элитными семенами, в процентах от площади посевов	-	-	-	-	-	-	-	-	-	-	-	x	-

	Хозяйства, имевшие посевную площадь зерновых и зернобобовых культур, гектаров											Хозяйства, не имев- шие по- севной площади	Итого
	до 3,1	3,1- 10	10,1 - 20	20,1 - 50	50,1 - 100	100,1 - 300	300,1 - 600	600,1 - 1500	1500,1 - 3000	свыше 3000	всего		
	1	2	3	4	5	6	7	8	9	10	11	12	13
Бакчарский муниципальный район													
Число хозяйств, единиц	-	-	-	-	-	-	-	1	-	-	1	21	22
в процентах от общего числа хозяйств	-	-	-	-	-	-	-	4,5	-	-	4,5	95,5	100
в процентах от числа хозяйств, имевших посевную площадь	-	-	-	-	-	-	-	100	-	-	100	x	x
Посевная площадь зерновых и зернобобовых культур, га	-	-	-	-	-	-	-	...	-	-	...	x	...
в процентах от общей посевной площади зерновых и зернобобовых культур	-	-	-	-	-	-	-	...	-	-	...	x	...
в среднем на одно хозяйство, га	-	-	-	-	-	-	-	...	-	-	...	x	...
Засеяно элитными семенами, в процентах от площади посевов	-	-	-	-	-	-	-	-	-	-	-	x	-

	Хозяйства, имевшие посевную площадь зерновых и зернобобовых культур, гектаров											Хозяйства, не имев- шие по- севной площади	Итого
	до 3,1	3,1- 10	10,1 - 20	20,1 - 50	50,1 - 100	100,1 - 300	300,1 - 600	600,1 - 1500	1500,1 - 3000	свыше 3000	всего		
	1	2	3	4	5	6	7	8	9	10	11	12	13
Верхнекетский муниципальный район													
Число хозяйств, единиц	-	-	-	-	-	-	-	-	-	-	-	3	3
в процентах от общего числа хозяйств	-	-	-	-	-	-	-	-	-	-	-	100	100
в процентах от числа хозяйств, имевших посевную площадь	-	-	-	-	-	-	-	-	-	-	100	x	x
Посевная площадь зерновых и зернобобовых культур, га	-	-	-	-	-	-	-	-	-	-	-	x	-
в процентах от общей посевной площади зерновых и зернобобовых культур	-	-	-	-	-	-	-	-	-	-	100	x	100
в среднем на одно хозяйство, га	-	-	-	-	-	-	-	-	-	-	-	x	-
Засеяно элитными семенами, в процентах от площади посевов	-	-	-	-	-	-	-	-	-	-	-	x	-

	Хозяйства, имевшие посевную площадь зерновых и зернобобовых культур, гектаров											Хозяйства, не имев- шие по- севной площади	Итого
	до 3,1	3,1- 10	10,1 - 20	20,1 - 50	50,1 - 100	100,1 - 300	300,1 - 600	600,1 - 1500	1500,1 - 3000	свыше 3000	всего		
	1	2	3	4	5	6	7	8	9	10	11	12	13
Зырянский муниципальный район													
Число хозяйств, единиц	-	-	-	2	5	4	4	5	-	1	21	25	46
в процентах от общего числа хозяйств	-	-	-	4,3	10,9	8,7	8,7	10,9	-	2,2	45,7	54,3	100
в процентах от числа хозяйств, имевших посевную площадь	-	-	-	9,5	23,8	19,0	19,0	23,8	-	4,8	100	x	x
Посевная площадь зерновых и зернобобовых культур, га	-	-	-	...	445,0	891,0	1700,0	4590,0	-	...	11296,0	x	11296,0
в процентах от общей посевной площади зерновых и зернобобовых культур	-	-	-	...	3,9	7,9	15,0	40,6	-	...	100	x	100
в среднем на одно хозяйство, га	-	-	-	...	89,0	222,8	425,0	918,0	-	...	537,9	x	245,6
Засеяно элитными семенами, в процентах от площади посевов	-	-	-	-	-	-	-	...	10,1	x	10,1

	Хозяйства, имевшие посевную площадь зерновых и зернобобовых культур, гектаров											Хозяйства, не имев- шие по- севной площади	Итого
	до 3,1	3,1- 10	10,1 - 20	20,1 - 50	50,1 - 100	100,1 - 300	300,1 - 600	600,1 - 1500	1500,1 - 3000	свыше 3000	всего		
	1	2	3	4	5	6	7	8	9	10	11	12	13
Каргасокский муниципальный район													
Число хозяйств, единиц	-	-	-	-	-	-	-	-	-	-	-	13	13
в процентах от общего числа хозяйств	-	-	-	-	-	-	-	-	-	-	-	100	100
в процентах от числа хозяйств, имевших посевную площадь	-	-	-	-	-	-	-	-	-	-	100	x	x
Посевная площадь зерновых и зернобобовых культур, га	-	-	-	-	-	-	-	-	-	-	-	x	-
в процентах от общей посевной площади зерновых и зернобобовых культур	-	-	-	-	-	-	-	-	-	-	100	x	100
в среднем на одно хозяйство, га	-	-	-	-	-	-	-	-	-	-	-	x	-
Засеяно элитными семенами, в процентах от площади посевов	-	-	-	-	-	-	-	-	-	-	-	x	-

	Хозяйства, имевшие посевную площадь зерновых и зернобобовых культур, гектаров											Хозяйства, не имев- шие по- севной площади	Итого
	до 3,1	3,1- 10	10,1 - 20	20,1 - 50	50,1 - 100	100,1 - 300	300,1 - 600	600,1 - 1500	1500,1 - 3000	свыше 3000	всего		
	1	2	3	4	5	6	7	8	9	10	11	12	13
Кожевниковский муниципальный район													
Число хозяйств, единиц	-	-	1	-	-	2	2	3	1	2	11	14	25
в процентах от общего числа хозяйств	-	-	4,0	-	-	8,0	8,0	12,0	4,0	8,0	44,0	56,0	100
в процентах от числа хозяйств, имевших посевную площадь	-	-	9,1	-	-	18,2	18,2	27,3	9,1	18,2	100	x	x
Посевная площадь зерновых и зернобобовых культур, га	-	-	...	-	-	3200,0	18897,0	x	18897,0
в процентах от общей посевной площади зерновых и зернобобовых культур	-	-	...	-	-	16,9	100	x	100
в среднем на одно хозяйство, га	-	-	...	-	-	1066,7	1717,9	x	755,9
Засеяно элитными семенами, в процентах от площади посевов	-	-	-	-	-	-	-	-	-	x	...

	Хозяйства, имевшие посевную площадь зерновых и зернобобовых культур, гектаров											Хозяйства, не имев- шие по- севной площади	Итого
	до 3,1	3,1- 10	10,1 - 20	20,1 - 50	50,1 - 100	100,1 - 300	300,1 - 600	600,1 - 1500	1500,1 - 3000	свыше 3000	всего		
	1	2	3	4	5	6	7	8	9	10	11	12	13
Колпашевский муниципальный район													
Число хозяйств, единиц	-	-	-	-	-	-	-	-	-	-	-	16	16
в процентах от общего числа хозяйств	-	-	-	-	-	-	-	-	-	-	-	100	100
в процентах от числа хозяйств, имевших посевную площадь	-	-	-	-	-	-	-	-	-	-	100	x	x
Посевная площадь зерновых и зернобобовых культур, га	-	-	-	-	-	-	-	-	-	-	-	x	-
в процентах от общей посевной площади зерновых и зернобобовых культур	-	-	-	-	-	-	-	-	-	-	100	x	100
в среднем на одно хозяйство, га	-	-	-	-	-	-	-	-	-	-	-	x	-
Засеяно элитными семенами, в процентах от площади посевов	-	-	-	-	-	-	-	-	-	-	-	x	-

	Хозяйства, имевшие посевную площадь зерновых и зернобобовых культур, гектаров											Хозяйства, не имев- шие по- севной площади	Итого
	до 3,1	3,1- 10	10,1 - 20	20,1 - 50	50,1 - 100	100,1 - 300	300,1 - 600	600,1 - 1500	1500,1 - 3000	свыше 3000	всего		
	1	2	3	4	5	6	7	8	9	10	11	12	13
Кривошеинский муниципальный район													
Число хозяйств, единиц	-	-	-	-	1	-	-	1	-	-	2	18	20
в процентах от общего числа хозяйств	-	-	-	-	5,0	-	-	5,0	-	-	10,0	90,0	100
в процентах от числа хозяйств, имевших посевную площадь	-	-	-	-	50,0	-	-	50,0	-	-	100	x	x
Посевная площадь зерновых и зернобобовых культур, га	-	-	-	-	...	-	-	...	-	-	...	x	...
в процентах от общей посевной площади зерновых и зернобобовых культур	-	-	-	-	...	-	-	...	-	-	...	x	...
в среднем на одно хозяйство, га	-	-	-	-	...	-	-	...	-	-	...	x	...
Засеяно элитными семенами, в процентах от площади посевов	-	-	-	-	-	-	-	-	-	-	-	x	-

	Хозяйства, имевшие посевную площадь зерновых и зернобобовых культур, гектаров											Хозяйства, не имев- шие по- севной площади	Итого
	до 3,1	3,1- 10	10,1 - 20	20,1 - 50	50,1 - 100	100,1 - 300	300,1 - 600	600,1 - 1500	1500,1 - 3000	свыше 3000	всего		
	1	2	3	4	5	6	7	8	9	10	11	12	13
Молчановский муниципальный район													
Число хозяйств, единиц	-	-	-	2	1	2	-	1	-	-	6	17	23
в процентах от общего числа хозяйств	-	-	-	8,7	4,3	8,7	-	4,3	-	-	26,1	73,9	100
в процентах от числа хозяйств, имевших посевную площадь	-	-	-	33,3	16,7	33,3	-	16,7	-	-	100	x	x
Посевная площадь зерновых и зернобобовых культур, га	-	-	-	-	...	-	-	1385,0	x	1385,0
в процентах от общей посевной площади зерновых и зернобобовых культур	-	-	-	-	...	-	-	100	x	100
в среднем на одно хозяйство, га	-	-	-	-	...	-	-	230,8	x	60,2
Засеяно элитными семенами, в процентах от площади посевов	-	-	-	-	-	-	-	-	-	-	-	x	-

	Хозяйства, имевшие посевную площадь зерновых и зернобобовых культур, гектаров											Хозяйства, не имев- шие по- севной площади	Итого
	до 3,1	3,1- 10	10,1 - 20	20,1 - 50	50,1 - 100	100,1 - 300	300,1 - 600	600,1 - 1500	1500,1 - 3000	свыше 3000	всего		
	1	2	3	4	5	6	7	8	9	10	11	12	13
Парабельский муниципальный район													
Число хозяйств, единиц	-	-	-	-	-	-	-	-	-	-	-	1	1
в процентах от общего числа хозяйств	-	-	-	-	-	-	-	-	-	-	-	100	100
в процентах от числа хозяйств, имевших посевную площадь	-	-	-	-	-	-	-	-	-	-	100	x	x
Посевная площадь зерновых и зернобобовых культур, га	-	-	-	-	-	-	-	-	-	-	-	x	-
в процентах от общей посевной площади зерновых и зернобобовых культур	-	-	-	-	-	-	-	-	-	-	100	x	100
в среднем на одно хозяйство, га	-	-	-	-	-	-	-	-	-	-	-	x	-
Засеяно элитными семенами, в процентах от площади посевов	-	-	-	-	-	-	-	-	-	-	-	x	-

	Хозяйства, имевшие посевную площадь зерновых и зернобобовых культур, гектаров											Хозяйства, не имев- шие по- севной площади	Итого
	до 3,1	3,1- 10	10,1 - 20	20,1 - 50	50,1 - 100	100,1 - 300	300,1 - 600	600,1 - 1500	1500,1 - 3000	свыше 3000	всего		
	1	2	3	4	5	6	7	8	9	10	11	12	13
Первомайский муниципальный район													
Число хозяйств, единиц	-	-	-	-	-	1	-	-	-	-	1	15	16
в процентах от общего числа хозяйств	-	-	-	-	-	6,3	-	-	-	-	6,3	93,8	100
в процентах от числа хозяйств, имевших посевную площадь	-	-	-	-	-	100	-	-	-	-	100	x	x
Посевная площадь зерновых и зернобобовых культур, га	-	-	-	-	-	...	-	-	-	-	...	x	...
в процентах от общей посевной площади зерновых и зернобобовых культур	-	-	-	-	-	...	-	-	-	-	...	x	...
в среднем на одно хозяйство, га	-	-	-	-	-	...	-	-	-	-	...	x	...
Засеяно элитными семенами, в процентах от площади посевов	-	-	-	-	-	-	-	-	-	-	-	x	-

	Хозяйства, имевшие посевную площадь зерновых и зернобобовых культур, гектаров											Хозяйства, не имев- шие по- севной площади	Итого
	до 3,1	3,1- 10	10,1 - 20	20,1 - 50	50,1 - 100	100,1 - 300	300,1 - 600	600,1 - 1500	1500,1 - 3000	свыше 3000	всего		
	1	2	3	4	5	6	7	8	9	10	11	12	13
Тегульдетский муниципальный район													
Число хозяйств, единиц	-	-	-	-	-	-	-	-	-	-	-	5	5
в процентах от общего числа хозяйств	-	-	-	-	-	-	-	-	-	-	-	100	100
в процентах от числа хозяйств, имевших посевную площадь	-	-	-	-	-	-	-	-	-	-	100	x	x
Посевная площадь зерновых и зернобобовых культур, га	-	-	-	-	-	-	-	-	-	-	-	x	-
в процентах от общей посевной площади зерновых и зернобобовых культур	-	-	-	-	-	-	-	-	-	-	100	x	100
в среднем на одно хозяйство, га	-	-	-	-	-	-	-	-	-	-	-	x	-
Засеяно элитными семенами, в процентах от площади посевов	-	-	-	-	-	-	-	-	-	-	-	x	-

	Хозяйства, имевшие посевную площадь зерновых и зернобобовых культур, гектаров											Хозяйства, не имев- шие по- севной площади	Итого
	до 3,1	3,1- 10	10,1 - 20	20,1 - 50	50,1 - 100	100,1 - 300	300,1 - 600	600,1 - 1500	1500,1 - 3000	свыше 3000	всего		
	1	2	3	4	5	6	7	8	9	10	11	12	13
Томский муниципальный район													
Число хозяйств, единиц	1	-	-	-	2	1	2	2	-	-	8	76	84
в процентах от общего числа хозяйств	1,2	-	-	-	2,4	1,2	2,4	2,4	-	-	9,5	90,5	100
в процентах от числа хозяйств, имевших посевную площадь	12,5	-	-	-	25,0	12,5	25,0	25,0	-	-	100	x	x
Посевная площадь зерновых и зернобобовых культур, га	...	-	-	-	-	-	2954,0	x	2954,0
в процентах от общей посевной площади зерновых и зернобобовых культур	...	-	-	-	-	-	100	x	100
в среднем на одно хозяйство, га	...	-	-	-	-	-	369,3	x	35,2
Засеяно элитными семенами, в процентах от площади посевов	-	-	-	-	-	-	-	-	-	-	-	x	-

	Хозяйства, имевшие посевную площадь зерновых и зернобобовых культур, гектаров											Хозяйства, не имев- шие по- севной площади	Итого
	до 3,1	3,1- 10	10,1 - 20	20,1 - 50	50,1 - 100	100,1 - 300	300,1 - 600	600,1 - 1500	1500,1 - 3000	свыше 3000	всего		
	1	2	3	4	5	6	7	8	9	10	11	12	13
Чаинский муниципальный район													
Число хозяйств, единиц	-	-	-	-	-	-	1	1	-	-	2	17	19
в процентах от общего числа хозяйств	-	-	-	-	-	-	5,3	5,3	-	-	10,5	89,5	100
в процентах от числа хозяйств, имевших посевную площадь	-	-	-	-	-	-	50,0	50,0	-	-	100	x	x
Посевная площадь зерновых и зернобобовых культур, га	-	-	-	-	-	-	-	-	...	x	...
в процентах от общей посевной площади зерновых и зернобобовых культур	-	-	-	-	-	-	-	-	...	x	...
в среднем на одно хозяйство, га	-	-	-	-	-	-	-	-	...	x	...
Засеяно элитными семенами, в процентах от площади посевов	-	-	-	-	-	-	-	-	-	-	-	x	-

	Хозяйства, имевшие посевную площадь зерновых и зернобобовых культур, гектаров											Хозяйства, не имев- шие по- севной площади	Итого
	до 3,1	3,1- 10	10,1 - 20	20,1 - 50	50,1 - 100	100,1 - 300	300,1 - 600	600,1 - 1500	1500,1 - 3000	свыше 3000	всего		
	1	2	3	4	5	6	7	8	9	10	11	12	13
Шегарский муниципальный район													
Число хозяйств, единиц	-	-	-	-	-	-	-	1	1	-	2	31	33
в процентах от общего числа хозяйств	-	-	-	-	-	-	-	3,0	3,0	-	6,1	93,9	100
в процентах от числа хозяйств, имевших посевную площадь	-	-	-	-	-	-	-	50,0	50,0	-	100	x	x
Посевная площадь зерновых и зернобобовых культур, га	-	-	-	-	-	-	-	-	...	x	...
в процентах от общей посевной площади зерновых и зернобобовых культур	-	-	-	-	-	-	-	-	...	x	...
в среднем на одно хозяйство, га	-	-	-	-	-	-	-	-	...	x	...
Засеяно элитными семенами, в процентах от площади посевов	-	-	-	-	-	-	-	-	-	-	-	x	-

	Хозяйства, имевшие посевную площадь зерновых и зернобобовых культур, гектаров											Хозяйства, не имев- шие по- севой площади	Итого
	до 3,1	3,1- 10	10,1 - 20	20,1 - 50	50,1 - 100	100,1 - 300	300,1 - 600	600,1 - 1500	1500,1 - 3000	свыше 3000	всего		
	1	2	3	4	5	6	7	8	9	10	11	12	13
Городские округа Томской области													
Число хозяйств, единиц	-	-	-	-	-	-	-	-	-	-	-	15	15
в процентах от общего числа хозяйств	-	-	-	-	-	-	-	-	-	-	-	100	100
в процентах от числа хозяйств, имевших посевную площадь	-	-	-	-	-	-	-	-	-	-	100	x	x
Посевная площадь зерновых и зернобобовых культур, га	-	-	-	-	-	-	-	-	-	-	-	x	-
в процентах от общей посевной площади зерновых и зернобобовых культур	-	-	-	-	-	-	-	-	-	-	100	x	100
в среднем на одно хозяйство, га	-	-	-	-	-	-	-	-	-	-	-	x	-
Засеяно элитными семенами, в процентах от площади посевов	-	-	-	-	-	-	-	-	-	-	-	x	-

	Хозяйства, имевшие посевную площадь зерновых и зернобобовых культур, гектаров											Хозяйства, не имев- шие по- севной площади	Итого
	до 3,1	3,1- 10	10,1 - 20	20,1 - 50	50,1 - 100	100,1 - 300	300,1 - 600	600,1 - 1500	1500,1 - 3000	свыше 3000	всего		
	1	2	3	4	5	6	7	8	9	10	11	12	13
город Томск													
Число хозяйств, единиц	-	-	-	-	-	-	-	-	-	-	-	11	11
в процентах от общего числа хозяйств	-	-	-	-	-	-	-	-	-	-	-	100	100
в процентах от числа хозяйств, имевших посевную площадь	-	-	-	-	-	-	-	-	-	-	100	x	x
Посевная площадь зерновых и зернобобовых культур, га	-	-	-	-	-	-	-	-	-	-	-	x	-
в процентах от общей посевной площади зерновых и зернобобовых культур	-	-	-	-	-	-	-	-	-	-	100	x	100
в среднем на одно хозяйство, га	-	-	-	-	-	-	-	-	-	-	-	x	-
Засеяно элитными семенами, в процентах от площади посевов	-	-	-	-	-	-	-	-	-	-	-	x	-

	Хозяйства, имевшие посевную площадь зерновых и зернобобовых культур, гектаров											Хозяйства, не имев- шие по- севной площади	Итого
	до 3,1	3,1- 10	10,1 - 20	20,1 - 50	50,1 - 100	100,1 - 300	300,1 - 600	600,1 - 1500	1500,1 - 3000	свыше 3000	всего		
	1	2	3	4	5	6	7	8	9	10	11	12	13
город Кедровый													
Число хозяйств, единиц	-	-	-	-	-	-	-	-	-	-	-	-	-
в процентах от общего числа хозяйств	-	-	-	-	-	-	-	-	-	-	-	-	100
в процентах от числа хозяйств, имевших посевную площадь	-	-	-	-	-	-	-	-	-	-	100	x	x
Посевная площадь зерновых и зернобобовых культур, га	-	-	-	-	-	-	-	-	-	-	-	x	-
в процентах от общей посевной площади зерновых и зернобобовых культур	-	-	-	-	-	-	-	-	-	-	100	x	100
в среднем на одно хозяйство, га	-	-	-	-	-	-	-	-	-	-	-	x	-
Засеяно элитными семенами, в процентах от площади посевов	-	-	-	-	-	-	-	-	-	-	-	x	-

	Хозяйства, имевшие посевную площадь зерновых и зернобобовых культур, гектаров											Хозяйства, не имев- шие по- севной площади	Итого
	до 3,1	3,1- 10	10,1 - 20	20,1 - 50	50,1 - 100	100,1 - 300	300,1 - 600	600,1 - 1500	1500,1 - 3000	свыше 3000	всего		
	1	2	3	4	5	6	7	8	9	10	11	12	13
город Стрежевой													
Число хозяйств, единиц	-	-	-	-	-	-	-	-	-	-	-	1	1
в процентах от общего числа хозяйств	-	-	-	-	-	-	-	-	-	-	-	100	100
в процентах от числа хозяйств, имевших посевную площадь	-	-	-	-	-	-	-	-	-	-	100	x	x
Посевная площадь зерновых и зернобобовых культур, га	-	-	-	-	-	-	-	-	-	-	-	x	-
в процентах от общей посевной площади зерновых и зернобобовых культур	-	-	-	-	-	-	-	-	-	-	100	x	100
в среднем на одно хозяйство, га	-	-	-	-	-	-	-	-	-	-	-	x	-
Засеяно элитными семенами, в процентах от площади посевов	-	-	-	-	-	-	-	-	-	-	-	x	-

ГРУППИРОВКИ ЛИЧНЫХ ПОДСОБНЫХ И ДРУГИХ ИНДИВИДУАЛЬНЫХ ХОЗЯЙСТВ ГРАЖДАН ПО РАЗМЕРАМ ПОСЕВНЫХ ПЛОЩАДЕЙ

161. ГРУППИРОВКА ЛИЧНЫХ ПОДСОБНЫХ И ДРУГИХ ИНДИВИДУАЛЬНЫХ ХОЗЯЙСТВ ГРАЖДАН ПО РАЗМЕРАМ ОБЩЕЙ ПОСЕВНОЙ ПЛОЩАДИ ПОД УРОЖАЙ 2016 ГОДА

(на 1 июля 2016 года)

	Хозяйства, имевшие посевную площадь, гектаров												Хозяйства, не имевшие посевной площади	Итого
	до 0,06	0,06 - 0,15	0,16 - 0,25	0,26 - 0,35	0,36 - 0,45	0,46 - 0,65	0,66 - 1,00	1,01 - 2,5	2,51 - 10,00	10,01 - 20,0	свыше 20,00	всего		
	1	2	3	4	5	6	7	8	9	10	11	12	13	14
Томская область														
Число хозяйств, единиц	63708	46533	5945	1184	200	67	10	14	15	3	6	117685	1357	119042
в процентах от общего числа хозяйств	53,5	39,1	5,0	1,0	0,2	0,1	0,0	0,0	0,0	0,0	0,0	98,9	1,1	100
в процентах от числа хозяйств, имевших посевную площадь	54,1	39,5	5,1	1,0	0,2	0,1	0,0	0,0	0,0	0,0	0,0	100	x	x
Посевная площадь сельскохозяйственных культур, га	1712,3	3748,6	1101,6	338,8	78,7	34,4	8,0	20,0	100,4	51,4	283,5	7477,8	x	7477,8
в процентах от общей посевной площади	22,9	50,1	14,7	4,5	1,1	0,5	0,1	0,3	1,3	0,7	3,8	100	x	100
в среднем на одно хозяйство, га	0,0	0,1	0,2	0,3	0,4	0,5	0,8	1,4	6,7	17,1	47,3	0,1	x	0,1

	Хозяйства, имевшие посевную площадь, гектаров												Хозяйства, не имев- шие по- севной площади	Итого
	до 0,06	0,06 - 0,15	0,16 - 0,25	0,26 - 0,35	0,36 - 0,45	0,46 - 0,65	0,66 - 1,00	1,01 - 2,5	2,51 - 10,00	10,01 - 20,0	свыше 20,00	всего		
	1	2	3	4	5	6	7	8	9	10	11	12	13	14
Муниципальные районы Томской области														
Число хозяйств, единиц	52488	43084	5844	1158	196	63	9	12	14	3	6	102877	953	103830
в процентах от общего числа хозяйств	50,6	41,5	5,6	1,1	0,2	0,1	0,0	0,0	0,0	0,0	0,0	99,1	0,9	100
в процентах от числа хозяйств, имевших посевную площадь	51,0	41,9	5,7	1,1	0,2	0,1	0,0	0,0	0,0	0,0	0,0	100	x	x
Посевная площадь сельскохозяйственных культур, га	1458,9	3485,9	1082,9	331,5	77,1	32,3	7,3	16,7	97,7	51,4	283,5	6925,3	x	6925,3
в процентах от общей посевной площади	21,1	50,3	15,6	4,8	1,1	0,5	0,1	0,2	1,4	0,7	4,1	100	x	100
в среднем на одно хозяйство, га	0,0	0,1	0,2	0,3	0,4	0,5	0,8	1,4	7,0	17,1	47,3	0,1	x	0,1

	Хозяйства, имевшие посевную площадь, гектаров												Хозяйства, не имев- шие по- севной площади	Итого
	до 0,06	0,06 - 0,15	0,16 - 0,25	0,26 - 0,35	0,36 - 0,45	0,46 - 0,65	0,66 - 1,00	1,01 - 2,5	2,51 - 10,00	10,01 - 20,0	свыше 20,00	всего		
	1	2	3	4	5	6	7	8	9	10	11	12	13	14
Александровский муниципальный район														
Число хозяйств, единиц	1910	676	12	1	-	-	-	-	-	-	-	2599	17	2616
в процентах от общего числа хозяйств	73,0	25,8	0,5	0,0	-	-	-	-	-	-	-	99,4	0,6	100
в процентах от числа хозяйств, имевших посевную площадь	73,5	26,0	0,5	0,0	-	-	-	-	-	-	-	100	x	x
Посевная площадь сельскохозяйст- венных культур, га	43,6	48,4	2,1	0,3	-	-	-	-	-	-	-	94,3	x	94,3
в процентах от общей посевной площади	46,2	51,3	2,2	0,3	-	-	-	-	-	-	-	100	x	100
в среднем на одно хозяйство, га	0,0	0,1	0,2	0,3	-	-	-	-	-	-	-	0,0	x	0,0

	Хозяйства, имевшие посевную площадь, гектаров												Хозяйства, не имев- шие по- севной площади	Итого
	до 0,06	0,06 - 0,15	0,16 - 0,25	0,26 - 0,35	0,36 - 0,45	0,46 - 0,65	0,66 - 1,00	1,01 - 2,5	2,51 - 10,00	10,01 - 20,0	свыше 20,00	всего		
	1	2	3	4	5	6	7	8	9	10	11	12	13	14
Асиновский муниципальный район														
Число хозяйств, единиц	3935	3483	609	123	24	6	-	2	-	1	-	8183	43	8226
в процентах от общего числа хозяйств	47,8	42,3	7,4	1,5	0,3	0,1	-	0,0	-	0,0	-	99,5	0,5	100
в процентах от числа хозяйств, имевших посевную площадь	48,1	42,6	7,4	1,5	0,3	0,1	-	0,0	-	0,0	-	100	x	x
Посевная площадь сельскохозяйст- венных культур, га	121,6	283,3	111,5	35,0	9,6	3,2	-	2,6	-	15,1	-	582,0	x	582,0
в процентах от общей посевной площади	20,9	48,7	19,2	6,0	1,6	0,6	-	0,5	-	2,6	-	100	x	100
в среднем на одно хозяйство, га	0,0	0,1	0,2	0,3	0,4	0,5	-	1,3	-	15,1	-	0,1	x	0,1

	Хозяйства, имевшие посевную площадь, гектаров												Хозяйства, не имев- шие по- севой площади	Итого
	до 0,06	0,06 - 0,15	0,16 - 0,25	0,26 - 0,35	0,36 - 0,45	0,46 - 0,65	0,66 - 1,00	1,01 - 2,5	2,51 - 10,00	10,01 - 20,0	свыше 20,00	всего		
	1	2	3	4	5	6	7	8	9	10	11	12	13	14
Бакчарский муниципальный район														
Число хозяйств, единиц	2131	1748	66	4	-	-	-	-	-	-	-	3949	40	3989
в процентах от общего числа хозяйств	53,4	43,8	1,7	0,1	-	-	-	-	-	-	-	99,0	1,0	100
в процентах от числа хозяйств, имевших посевную площадь	54,0	44,3	1,7	0,1	-	-	-	-	-	-	-	100	x	x
Посевная площадь сельскохозяйст- венных культур, га	53,8	134,4	11,5	1,2	-	-	-	-	-	-	-	201,0	x	201,0
в процентах от общей посевой площади	26,8	66,9	5,7	0,6	-	-	-	-	-	-	-	100	x	100
в среднем на одно хозяйство, га	0,0	0,1	0,2	0,3	-	-	-	-	-	-	-	0,1	x	0,1

	Хозяйства, имевшие посевную площадь, гектаров												Хозяйства, не имев- шие по- севой площади	Итого
	до 0,06	0,06 - 0,15	0,16 - 0,25	0,26 - 0,35	0,36 - 0,45	0,46 - 0,65	0,66 - 1,00	1,01 - 2,5	2,51 - 10,00	10,01 - 20,0	свыше 20,00	всего		
	1	2	3	4	5	6	7	8	9	10	11	12	13	14
Верхнекетский муниципальный район														
Число хозяйств, единиц	3022	1534	8	-	-	-	-	-	-	-	-	4564	62	4626
в процентах от общего числа хозяйств	65,3	33,2	0,2	-	-	-	-	-	-	-	-	98,7	1,3	100
в процентах от числа хозяйств, имевших посевную площадь	66,2	33,6	0,2	-	-	-	-	-	-	-	-	100	x	x
Посевная площадь сельскохозяйст- венных культур, га	88,7	106,1	1,3	-	-	-	-	-	-	-	-	196,1	x	196,1
в процентах от общей посевной площади	45,2	54,1	0,7	-	-	-	-	-	-	-	-	100	x	100
в среднем на одно хозяйство, га	0,0	0,1	0,2	-	-	-	-	-	-	-	-	0,0	x	0,0

	Хозяйства, имевшие посевную площадь, гектаров												Хозяйства, не имев- шие по- севой площади	Итого
	до 0,06	0,06 - 0,15	0,16 - 0,25	0,26 - 0,35	0,36 - 0,45	0,46 - 0,65	0,66 - 1,00	1,01 - 2,5	2,51 - 10,00	10,01 - 20,0	свыше 20,00	всего		
	1	2	3	4	5	6	7	8	9	10	11	12	13	14
Зырянский муниципальный район														
Число хозяйств, единиц	1388	2568	639	140	25	5	3	1	1	-	1	4771	88	4859
в процентах от общего числа хозяйств	28,6	52,9	13,2	2,9	0,5	0,1	0,1	0,0	0,0	-	0,0	98,2	1,8	100
в процентах от числа хозяйств, имевших посевную площадь	29,1	53,8	13,4	2,9	0,5	0,1	0,1	0,0	0,0	-	0,0	100	x	x
Посевная площадь сельскохозяйст- венных культур, га	35,4	228,1	118,4	39,8	9,8	2,5	2,4	1,4	5,0	-	26,1	468,9	x	468,9
в процентах от общей посевной площади	7,6	48,6	25,3	8,5	2,1	0,5	0,5	0,3	1,1	-	5,6	100	x	100
в среднем на одно хозяйство, га	0,0	0,1	0,2	0,3	0,4	0,5	0,8	1,4	5,0	-	26,1	0,1	x	0,1

	Хозяйства, имевшие посевную площадь, гектаров												Хозяйства, не имев- шие по- севной площади	Итого
	до 0,06	0,06 - 0,15	0,16 - 0,25	0,26 - 0,35	0,36 - 0,45	0,46 - 0,65	0,66 - 1,00	1,01 - 2,5	2,51 - 10,00	10,01 - 20,0	свыше 20,00	всего		
	1	2	3	4	5	6	7	8	9	10	11	12	13	14
Каргасокский муниципальный район														
Число хозяйств, единиц	5803	1421	13	1	-	-	-	-	-	-	-	7238	65	7303
в процентах от общего числа хозяйств	79,5	19,5	0,2	0,0	-	-	-	-	-	-	-	99,1	0,9	100
в процентах от числа хозяйств, имевших посевную площадь	80,2	19,6	0,2	0,0	-	-	-	-	-	-	-	100	x	x
Посевная площадь сельскохозяйст- венных культур, га	142,8	95,0	2,2	0,3	-	-	-	-	-	-	-	240,3	x	240,3
в процентах от общей посевной площади	59,4	39,5	0,9	0,1	-	-	-	-	-	-	-	100	x	100
в среднем на одно хозяйство, га	0,0	0,1	0,2	0,3	-	-	-	-	-	-	-	0,0	x	0,0

	Хозяйства, имевшие посевную площадь, гектаров												Хозяйства, не имев- шие по- севной площади	Итого
	до 0,06	0,06 - 0,15	0,16 - 0,25	0,26 - 0,35	0,36 - 0,45	0,46 - 0,65	0,66 - 1,00	1,01 - 2,5	2,51 - 10,00	10,01 - 20,0	свыше 20,00	всего		
	1	2	3	4	5	6	7	8	9	10	11	12	13	14
Кожевниковский муниципальный район														
Число хозяйств, единиц	2182	3222	1066	255	27	9	1	3	2	1	2	6770	60	6830
в процентах от общего числа хозяйств	31,9	47,2	15,6	3,7	0,4	0,1	0,0	0,0	0,0	0,0	0,0	99,1	0,9	100
в процентах от числа хозяйств, имевших посевную площадь	32,2	47,6	15,7	3,8	0,4	0,1	0,0	0,0	0,0	0,0	0,0	100	x	x
Посевная площадь сельскохозяйст- венных культур, га	65,0	279,0	200,1	73,0	10,7	4,4	1,0	4,1	10,1	17,0	123,8	788,3	x	788,3
в процентах от общей посевной площади	8,2	35,4	25,4	9,3	1,4	0,6	0,1	0,5	1,3	2,2	15,7	100	x	100
в среднем на одно хозяйство, га	0,0	0,1	0,2	0,3	0,4	0,5	1,0	1,4	5,1	17,0	61,9	0,1	x	0,1

	Хозяйства, имевшие посевную площадь, гектаров												Хозяйства, не имев- шие по- севной площади	Итого
	до 0,06	0,06 - 0,15	0,16 - 0,25	0,26 - 0,35	0,36 - 0,45	0,46 - 0,65	0,66 - 1,00	1,01 - 2,5	2,51 - 10,00	10,01 - 20,0	свыше 20,00	всего		
	1	2	3	4	5	6	7	8	9	10	11	12	13	14
Колпашевский муниципальный район														
Число хозяйств, единиц	5122	2362	82	4	-	-	-	-	-	-	-	7570	36	7606
в процентах от общего числа хозяйств	67,3	31,1	1,1	0,1	-	-	-	-	-	-	-	99,5	0,5	100
в процентах от числа хозяйств, имевших посевную площадь	67,7	31,2	1,1	0,1	-	-	-	-	-	-	-	100	x	x
Посевная площадь сельскохозяйст- венных культур, га	164,2	174,2	15,0	1,1	-	-	-	-	-	-	-	354,5	x	354,5
в процентах от общей посевной площади	46,3	49,1	4,2	0,3	-	-	-	-	-	-	-	100	x	100
в среднем на одно хозяйство, га	0,0	0,1	0,2	0,3	-	-	-	-	-	-	-	0,0	x	0,0

	Хозяйства, имевшие посевную площадь, гектаров												Хозяйства, не имев- шие по- севой площади	Итого
	до 0,06	0,06 - 0,15	0,16 - 0,25	0,26 - 0,35	0,36 - 0,45	0,46 - 0,65	0,66 - 1,00	1,01 - 2,5	2,51 - 10,00	10,01 - 20,0	свыше 20,00	всего		
	1	2	3	4	5	6	7	8	9	10	11	12	13	14
Кривошеинский муниципальный район														
Число хозяйств, единиц	2024	2494	459	113	20	6	-	2	-	-	-	5118	30	5148
в процентах от общего числа хозяйств	39,3	48,4	8,9	2,2	0,4	0,1	-	0,0	-	-	-	99,4	0,6	100
в процентах от числа хозяйств, имевших посевную площадь	39,5	48,7	9,0	2,2	0,4	0,1	-	0,0	-	-	-	100	x	x
Посевная площадь сельскохозяйст- венных культур, га	49,9	217,2	85,5	32,4	8,0	3,0	-	2,9	-	-	-	398,9	x	398,9
в процентах от общей посевой площади	12,5	54,4	21,4	8,1	2,0	0,8	-	0,7	-	-	-	100	x	100
в среднем на одно хозяйство, га	0,0	0,1	0,2	0,3	0,4	0,5	-	1,4	-	-	-	0,1	x	0,1

	Хозяйства, имевшие посевную площадь, гектаров												Хозяйства, не имев- шие по- севой площади	Итого
	до 0,06	0,06 - 0,15	0,16 - 0,25	0,26 - 0,35	0,36 - 0,45	0,46 - 0,65	0,66 - 1,00	1,01 - 2,5	2,51 - 10,00	10,01 - 20,0	свыше 20,00	всего		
	1	2	3	4	5	6	7	8	9	10	11	12	13	14
Молчановский муниципальный район														
Число хозяйств, единиц	2356	2080	231	33	4	2	-	1	-	-	-	4707	31	4738
в процентах от общего числа хозяйств	49,7	43,9	4,9	0,7	0,1	0,0	-	0,0	-	-	-	99,3	0,7	100
в процентах от числа хозяйств, имевших посевную площадь	50,1	44,2	4,9	0,7	0,1	0,0	-	0,0	-	-	-	100	x	x
Посевная площадь сельскохозяйст- венных культур, га	64,2	167,9	42,4	9,4	1,6	1,0	-	1,5	-	-	-	287,9	x	287,9
в процентах от общей посевной площади	22,3	58,3	14,7	3,3	0,5	0,3	-	0,5	-	-	-	100	x	100
в среднем на одно хозяйство, га	0,0	0,1	0,2	0,3	0,4	0,5	-	1,5	-	-	-	0,1	x	0,1

	Хозяйства, имевшие посевную площадь, гектаров												Хозяйства, не имев- шие по- севой площади	Итого
	до 0,06	0,06 - 0,15	0,16 - 0,25	0,26 - 0,35	0,36 - 0,45	0,46 - 0,65	0,66 - 1,00	1,01 - 2,5	2,51 - 10,00	10,01 - 20,0	свыше 20,00	всего		
	1	2	3	4	5	6	7	8	9	10	11	12	13	14
Парабельский муниципальный район														
Число хозяйств, единиц	2311	1758	87	13	1	1	-	-	-	-	-	4171	53	4224
в процентах от общего числа хозяйств	54,7	41,6	2,1	0,3	0,0	0,0	-	-	-	-	-	98,7	1,3	100
в процентах от числа хозяйств, имевших посевную площадь	55,4	42,1	2,1	0,3	0,0	0,0	-	-	-	-	-	100	x	x
Посевная площадь сельскохозяйст- венных культур, га	62,1	137,9	15,6	3,6	0,4	0,5	-	-	-	-	-	220,1	x	220,1
в процентах от общей посевной площади	28,2	62,7	7,1	1,6	0,2	0,2	-	-	-	-	-	100	x	100
в среднем на одно хозяйство, га	0,0	0,1	0,2	0,3	0,4	0,5	-	-	-	-	-	0,1	x	0,1

	Хозяйства, имевшие посевную площадь, гектаров												Хозяйства, не имев- шие по- севной площади	Итого
	до 0,06	0,06 - 0,15	0,16 - 0,25	0,26 - 0,35	0,36 - 0,45	0,46 - 0,65	0,66 - 1,00	1,01 - 2,5	2,51 - 10,00	10,01 - 20,0	свыше 20,00	всего		
	1	2	3	4	5	6	7	8	9	10	11	12	13	14
Первомайский муниципальный район														
Число хозяйств, единиц	3070	2687	605	204	51	20	-	1	8	1	3	6650	19	6669
в процентах от общего числа хозяйств	46,0	40,3	9,1	3,1	0,8	0,3	-	0,0	0,1	0,0	0,0	99,7	0,3	100
в процентах от числа хозяйств, имевших посевную площадь	46,2	40,4	9,1	3,1	0,8	0,3	-	0,0	0,1	0,0	0,0	100	x	x
Посевная площадь сельскохозяйст- венных культур, га	82,4	229,0	116,1	59,2	20,0	10,3	-	1,0	62,5	19,3	133,7	733,6	x	733,6
в процентах от общей посевной площади	11,2	31,2	15,8	8,1	2,7	1,4	-	0,1	8,5	2,6	18,2	100	x	100
в среднем на одно хозяйство, га	0,0	0,1	0,2	0,3	0,4	0,5	-	1,0	7,8	19,3	44,6	0,1	x	0,1

	Хозяйства, имевшие посевную площадь, гектаров												Хозяйства, не имев- шие по- севной площади	Итого
	до 0,06	0,06 - 0,15	0,16 - 0,25	0,26 - 0,35	0,36 - 0,45	0,46 - 0,65	0,66 - 1,00	1,01 - 2,5	2,51 - 10,00	10,01 - 20,0	свыше 20,00	всего		
	1	2	3	4	5	6	7	8	9	10	11	12	13	14
Тегульдетский муниципальный район														
Число хозяйств, единиц	1086	1247	55	3	1	-	-	-	-	-	-	2392	28	2420
в процентах от общего числа хозяйств	44,9	51,5	2,3	0,1	0,0	-	-	-	-	-	-	98,8	1,2	100
в процентах от числа хозяйств, имевших посевную площадь	45,4	52,1	2,3	0,1	0,0	-	-	-	-	-	-	100	x	x
Посевная площадь сельскохозяйст- венных культур, га	32,6	98,0	9,5	0,8	0,4	-	-	-	-	-	-	141,3	x	141,3
в процентах от общей посевной площади	23,1	69,4	6,7	0,6	0,3	-	-	-	-	-	-	100	x	100
в среднем на одно хозяйство, га	0,0	0,1	0,2	0,3	0,4	-	-	-	-	-	-	0,1	x	0,1

	Хозяйства, имевшие посевную площадь, гектаров												Хозяйства, не имев- шие по- севной площади	Итого
	до 0,06	0,06 - 0,15	0,16 - 0,25	0,26 - 0,35	0,36 - 0,45	0,46 - 0,65	0,66 - 1,00	1,01 - 2,5	2,51 - 10,00	10,01 - 20,0	свыше 20,00	всего		
	1	2	3	4	5	6	7	8	9	10	11	12	13	14
Томский муниципальный район														
Число хозяйств, единиц	11525	11109	1184	110	17	7	1	1	1	-	-	23955	303	24258
в процентах от общего числа хозяйств	47,5	45,8	4,9	0,5	0,1	0,0	0,0	0,0	0,0	-	-	98,8	1,2	100
в процентах от числа хозяйств, имевших посевную площадь	48,1	46,4	4,9	0,5	0,1	0,0	0,0	0,0	0,0	-	-	100	x	x
Посевная площадь сельскохозяйст- венных культур, га	333,3	890,2	215,4	31,4	6,7	3,7	1,0	2,0	7,0	-	-	1490,8	x	1490,8
в процентах от общей посевной площади	22,4	59,7	14,4	2,1	0,5	0,2	0,1	0,1	0,5	-	-	100	x	100
в среднем на одно хозяйство, га	0,0	0,1	0,2	0,3	0,4	0,5	1,0	2,0	7,0	-	-	0,1	x	0,1

	Хозяйства, имевшие посевную площадь, гектаров												Хозяйства, не имев- шие по- севной площади	Итого
	до 0,06	0,06 - 0,15	0,16 - 0,25	0,26 - 0,35	0,36 - 0,45	0,46 - 0,65	0,66 - 1,00	1,01 - 2,5	2,51 - 10,00	10,01 - 20,0	свыше 20,00	всего		
	1	2	3	4	5	6	7	8	9	10	11	12	13	14
Чаинский муниципальный район														
Число хозяйств, единиц	2341	1697	90	10	2	-	1	-	-	-	-	4141	9	4150
в процентах от общего числа хозяйств	56,4	40,9	2,2	0,2	0,0	-	0,0	-	-	-	-	99,8	0,2	100
в процентах от числа хозяйств, имевших посевную площадь	56,5	41,0	2,2	0,2	0,0	-	0,0	-	-	-	-	100	x	x
Посевная площадь сельскохозяйст- венных культур, га	55,4	134,9	16,3	2,8	0,9	-	0,7	-	-	-	-	211,0	x	211,0
в процентах от общей посевной площади	26,3	64,0	7,7	1,3	0,4	-	0,3	-	-	-	-	100	x	100
в среднем на одно хозяйство, га	0,0	0,1	0,2	0,3	0,4	-	0,7	-	-	-	-	0,1	x	0,1

	Хозяйства, имевшие посевную площадь, гектаров												Хозяйства, не имев- шие по- севой площади	Итого
	до 0,06	0,06 - 0,15	0,16 - 0,25	0,26 - 0,35	0,36 - 0,45	0,46 - 0,65	0,66 - 1,00	1,01 - 2,5	2,51 - 10,00	10,01 - 20,0	свыше 20,00	всего		
	1	2	3	4	5	6	7	8	9	10	11	12	13	14
Шегарский муниципальный район														
Число хозяйств, единиц	2282	2998	638	144	24	7	3	1	2	-	-	6099	69	6168
в процентах от общего числа хозяйств	37,0	48,6	10,3	2,3	0,4	0,1	0,0	0,0	0,0	-	-	98,9	1,1	100
в процентах от числа хозяйств, имевших посевную площадь	37,4	49,2	10,5	2,4	0,4	0,1	0,0	0,0	0,0	-	-	100	x	x
Посевная площадь сельскохозяйст- венных культур, га	63,7	262,3	119,9	41,2	9,1	3,7	2,3	1,2	13,0	-	-	516,4	x	516,4
в процентах от общей посевой площади	12,3	50,8	23,2	8,0	1,8	0,7	0,4	0,2	2,5	-	-	100	x	100
в среднем на одно хозяйство, га	0,0	0,1	0,2	0,3	0,4	0,5	0,8	1,2	6,5	-	-	0,1	x	0,1

	Хозяйства, имевшие посевную площадь, гектаров												Хозяйства, не имев- шие по- севной площади	Итого
	до 0,06	0,06 - 0,15	0,16 - 0,25	0,26 - 0,35	0,36 - 0,45	0,46 - 0,65	0,66 - 1,00	1,01 - 2,5	2,51 - 10,00	10,01 - 20,0	свыше 20,00	всего		
	1	2	3	4	5	6	7	8	9	10	11	12	13	14
Городские округа Томской области														
Число хозяйств, единиц	11220	3449	101	26	4	4	1	2	1	-	-	14808	404	15212
в процентах от общего числа хозяйств	73,8	22,7	0,7	0,2	0,0	0,0	0,0	0,0	0,0	-	-	97,3	2,7	100
в процентах от числа хозяйств, имевших посевную площадь	75,8	23,3	0,7	0,2	0,0	0,0	0,0	0,0	0,0	-	-	100	x	x
Посевная площадь сельскохозяйст- венных культур, га	253,5	262,7	18,7	7,3	1,6	2,1	0,7	3,3	2,7	-	-	552,5	x	552,5
в процентах от общей посевной площади	45,9	47,5	3,4	1,3	0,3	0,4	0,1	0,6	0,5	-	-	100	x	100
в среднем на одно хозяйство, га	0,0	0,1	0,2	0,3	0,4	0,5	0,7	1,6	2,7	-	-	0,0	x	0,0

	Хозяйства, имевшие посевную площадь, гектаров												Хозяйства, не имев- шие по- севной площади	Итого
	до 0,06	0,06 - 0,15	0,16 - 0,25	0,26 - 0,35	0,36 - 0,45	0,46 - 0,65	0,66 - 1,00	1,01 - 2,5	2,51 - 10,00	10,01 - 20,0	свыше 20,00	всего		
	1	2	3	4	5	6	7	8	9	10	11	12	13	14
город Томск														
Число хозяйств, единиц	9612	2090	62	14	3	3	1	2	-	-	-	11787	292	12079
в процентах от общего числа хозяйств	79,6	17,3	0,5	0,1	0,0	0,0	0,0	0,0	-	-	-	97,6	2,4	100
в процентах от числа хозяйств, имевших посевную площадь	81,5	17,7	0,5	0,1	0,0	0,0	0,0	0,0	-	-	-	100	x	x
Посевная площадь сельскохозяйст- венных культур, га	204,6	160,1	11,4	3,9	1,2	1,6	0,7	3,3	-	-	-	386,7	x	386,7
в процентах от общей посевной площади	52,9	41,4	2,9	1,0	0,3	0,4	0,2	0,8	-	-	-	100	x	100
в среднем на одно хозяйство, га	0,0	0,1	0,2	0,3	0,4	0,5	0,7	1,6	-	-	-	0,0	x	0,0

	Хозяйства, имевшие посевную площадь, гектаров												Хозяйства, не имев- шие по- севной площади	Итого
	до 0,06	0,06 - 0,15	0,16 - 0,25	0,26 - 0,35	0,36 - 0,45	0,46 - 0,65	0,66 - 1,00	1,01 - 2,5	2,51 - 10,00	10,01 - 20,0	свыше 20,00	всего		
	1	2	3	4	5	6	7	8	9	10	11	12	13	14
город Кедровый														
Число хозяйств, единиц	393	438	23	8	-	1	-	-	1	-	-	864	64	928
в процентах от общего числа хозяйств	42,3	47,2	2,5	0,9	-	0,1	-	-	0,1	-	-	93,1	6,9	100
в процентах от числа хозяйств, имевших посевную площадь	45,5	50,7	2,7	0,9	-	0,1	-	-	0,1	-	-	100	x	x
Посевная площадь сельскохозяйст- венных культур, га	12,7	34,2	4,4	2,2	-	0,5	-	-	2,7	-	-	56,7	x	56,7
в процентах от общей посевной площади	22,4	60,3	7,8	3,9	-	0,9	-	-	4,8	-	-	100	x	100
в среднем на одно хозяйство, га	0,0	0,1	0,2	0,3	-	0,5	-	-	2,7	-	-	0,1	x	0,1

	Хозяйства, имевшие посевную площадь, гектаров												Хозяйства, не имев- шие по- севной площади	Итого
	до 0,06	0,06 - 0,15	0,16 - 0,25	0,26 - 0,35	0,36 - 0,45	0,46 - 0,65	0,66 - 1,00	1,01 - 2,5	2,51 - 10,00	10,01 - 20,0	свыше 20,00	всего		
	1	2	3	4	5	6	7	8	9	10	11	12	13	14
город Стржевой														
Число хозяйств, единиц	153	170	1	-	1	-	-	-	-	-	-	325	10	335
в процентах от общего числа хозяйств	45,7	50,7	0,3	-	0,3	-	-	-	-	-	-	97,0	3,0	100
в процентах от числа хозяйств, имевших посевную площадь	47,1	52,3	0,3	-	0,3	-	-	-	-	-	-	100	x	x
Посевная площадь сельскохозяйст- венных культур, га	4,8	13,6	0,2	-	0,4	-	-	-	-	-	-	18,9	x	18,9
в процентах от общей посевной площади	25,6	71,7	0,8	-	1,9	-	-	-	-	-	-	100	x	100
в среднем на одно хозяйство, га	0,0	0,1	0,2	-	0,4	-	-	-	-	-	-	0,1	x	0,1

**162. ГРУППИРОВКА ЛИЧНЫХ ПОДСОБНЫХ И ДРУГИХ ИНДИВИДУАЛЬНЫХ ХОЗЯЙСТВ ГРАЖДАН ПО РАЗМЕРАМ ПОСЕВНОЙ ПЛОЩАДИ
КАРТОФЕЛЯ ПОД УРОЖАЙ 2016 ГОДА**

(на 1 июля 2016 года)

	Хозяйства, имевшие посевную площадь картофеля, гектаров												Хозяйства, не имев- шие по- севной площади	Итого
	до 0,06	0,06 - 0,08	0,09 - 0,12	0,13 - 0,15	0,16 - 0,20	0,21 - 0,25	0,26 - 0,30	0,31 - 0,40	0,41 - 1,00	1,01 - 5,0	свыше 5,0	всего		
	1	2	3	4	5	6	7	8	9	10	11	12	13	14
Томская область														
Число хозяйств, единиц	73220	19933	11455	3650	2912	889	532	227	82	12	2	112914	6128	119042
в процентах от общего числа хозяйств	61,5	16,7	9,6	3,1	2,4	0,7	0,4	0,2	0,1	0,0	0,0	94,9	5,1	100
в процентах от числа хозяйств, имевших посевную площадь	64,8	17,7	10,1	3,2	2,6	0,8	0,5	0,2	0,1	0,0	0,0	100	x	x
Посевная площадь картофеля, га	2084,3	1359,0	1159,6	531,6	549,3	212,7	154,0	82,4	44,2	25,2	16,8	6219,2	x	6219,2
в процентах от общей посевной площади картофеля	33,5	21,9	18,6	8,5	8,8	3,4	2,5	1,3	0,7	0,4	0,3	100	x	100
в среднем на одно хозяйство, га	0,0	0,1	0,1	0,1	0,2	0,2	0,3	0,4	0,5	2,1	8,4	0,1	x	0,1

	Хозяйства, имевшие посевную площадь картофеля, гектаров												Хозяйства, не имев- шие по- севной площади	Итого
	до 0,06	0,06 - 0,08	0,09 - 0,12	0,13 - 0,15	0,16 - 0,20	0,21 - 0,25	0,26 - 0,30	0,31 - 0,40	0,41 - 1,00	1,01 - 5,0	свыше 5,0	всего		
	1	2	3	4	5	6	7	8	9	10	11	12	13	14
Муниципальные районы Томской области														
Число хозяйств, единиц	62314	18524	10898	3583	2871	874	524	225	76	10	2	99901	3929	103830
в процентах от общего числа хозяйств	60,0	17,8	10,5	3,5	2,8	0,8	0,5	0,2	0,1	0,0	0,0	96,2	3,8	100
в процентах от числа хозяйств, имевших посевную площадь	62,4	18,5	10,9	3,6	2,9	0,9	0,5	0,2	0,1	0,0	0,0	100	x	x
Посевная площадь картофеля, га	1825,8	1263,5	1104,3	522,0	541,4	209,0	151,7	81,7	40,9	22,0	16,8	5779,1	x	5779,1
в процентах от общей посевной площади картофеля	31,6	21,9	19,1	9,0	9,4	3,6	2,6	1,4	0,7	0,4	0,3	100	x	100
в среднем на одно хозяйство, га	0,0	0,1	0,1	0,1	0,2	0,2	0,3	0,4	0,5	2,2	8,4	0,1	x	0,1

	Хозяйства, имевшие посевную площадь картофеля, гектаров												Хозяйства, не имев- шие по- севной площади	Итого
	до 0,06	0,06 - 0,08	0,09 - 0,12	0,13 - 0,15	0,16 - 0,20	0,21 - 0,25	0,26 - 0,30	0,31 - 0,40	0,41 - 1,00	1,01 - 5,0	свыше 5,0	всего		
	1	2	3	4	5	6	7	8	9	10	11	12	13	14
Александровский муниципальный район														
Число хозяйств, единиц	1928	359	83	15	3	2	-	-	-	-	-	2390	226	2616
в процентах от общего числа хозяйств	73,7	13,7	3,2	0,6	0,1	0,1	-	-	-	-	-	91,4	8,6	100
в процентах от числа хозяйств, имевших посевную площадь	80,7	15,0	3,5	0,6	0,1	0,1	-	-	-	-	-	100	x	x
Посевная площадь картофеля, га	47,2	23,7	8,3	2,1	0,6	0,5	-	-	-	-	-	82,3	x	82,3
в процентах от общей посевной площади картофеля	57,4	28,7	10,0	2,6	0,7	0,6	-	-	-	-	-	100	x	100
в среднем на одно хозяйство, га	0,0	0,1	0,1	0,1	0,2	0,2	-	-	-	-	-	0,0	x	0,0

	Хозяйства, имевшие посевную площадь картофеля, гектаров												Хозяйства, не имев- шие по- севной площади	Итого
	до 0,06	0,06 - 0,08	0,09 - 0,12	0,13 - 0,15	0,16 - 0,20	0,21 - 0,25	0,26 - 0,30	0,31 - 0,40	0,41 - 1,00	1,01 - 5,0	свыше 5,0	всего		
	1	2	3	4	5	6	7	8	9	10	11	12	13	14
Асиновский муниципальный район														
Число хозяйств, единиц	4845	1359	1000	363	283	90	59	25	10	1	-	8035	191	8226
в процентах от общего числа хозяйств	58,9	16,5	12,2	4,4	3,4	1,1	0,7	0,3	0,1	0,0	-	97,7	2,3	100
в процентах от числа хозяйств, имевших посевную площадь	60,3	16,9	12,4	4,5	3,5	1,1	0,7	0,3	0,1	0,0	-	100	x	x
Посевная площадь картофеля, га	146,0	91,3	101,6	53,1	53,3	21,5	17,2	9,1	5,2	1,6	-	499,9	x	499,9
в процентах от общей посевной площади картофеля	29,2	18,3	20,3	10,6	10,7	4,3	3,4	1,8	1,0	0,3	-	100	x	100
в среднем на одно хозяйство, га	0,0	0,1	0,1	0,1	0,2	0,2	0,3	0,4	0,5	1,6	-	0,1	x	0,1

	Хозяйства, имевшие посевную площадь картофеля, гектаров												Хозяйства, не имев- шие по- севной площади	Итого
	до 0,06	0,06 - 0,08	0,09 - 0,12	0,13 - 0,15	0,16 - 0,20	0,21 - 0,25	0,26 - 0,30	0,31 - 0,40	0,41 - 1,00	1,01 - 5,0	свыше 5,0	всего		
	1	2	3	4	5	6	7	8	9	10	11	12	13	14
Бакчарский муниципальный район														
Число хозяйств, единиц	2407	870	339	46	27	4	3	-	-	-	-	3696	293	3989
в процентах от общего числа хозяйств	60,3	21,8	8,5	1,2	0,7	0,1	0,1	-	-	-	-	92,7	7,3	100
в процентах от числа хозяйств, имевших посевную площадь	65,1	23,5	9,2	1,2	0,7	0,1	0,1	-	-	-	-	100	x	x
Посевная площадь картофеля, га	71,4	59,5	34,2	6,7	4,7	0,9	0,9	-	-	-	-	178,4	x	178,4
в процентах от общей посевной площади картофеля	40,0	33,4	19,2	3,8	2,7	0,5	0,5	-	-	-	-	100	x	100
в среднем на одно хозяйство, га	0,0	0,1	0,1	0,1	0,2	0,2	0,3	-	-	-	-	0,0	x	0,0

	Хозяйства, имевшие посевную площадь картофеля, гектаров												Хозяйства, не имев- шие по- севной площади	Итого
	до 0,06	0,06 - 0,08	0,09 - 0,12	0,13 - 0,15	0,16 - 0,20	0,21 - 0,25	0,26 - 0,30	0,31 - 0,40	0,41 - 1,00	1,01 - 5,0	свыше 5,0	всего		
	1	2	3	4	5	6	7	8	9	10	11	12	13	14
Верхнекетский муниципальный район														
Число хозяйств, единиц	3518	841	104	9	3	-	-	-	-	-	-	4475	151	4626
в процентах от общего числа хозяйств	76,0	18,2	2,2	0,2	0,1	-	-	-	-	-	-	96,7	3,3	100
в процентах от числа хозяйств, имевших посевную площадь	78,6	18,8	2,3	0,2	0,1	-	-	-	-	-	-	100	x	x
Посевная площадь картофеля, га	104,0	56,2	10,2	1,2	0,5	-	-	-	-	-	-	172,1	x	172,1
в процентах от общей посевной площади картофеля	60,4	32,6	5,9	0,7	0,3	-	-	-	-	-	-	100	x	100
в среднем на одно хозяйство, га	0,0	0,1	0,1	0,1	0,2	-	-	-	-	-	-	0,0	x	0,0

	Хозяйства, имевшие посевную площадь картофеля, гектаров												Хозяйства, не имев- шие по- севной площади	Итого
	до 0,06	0,06 - 0,08	0,09 - 0,12	0,13 - 0,15	0,16 - 0,20	0,21 - 0,25	0,26 - 0,30	0,31 - 0,40	0,41 - 1,00	1,01 - 5,0	свыше 5,0	всего		
	1	2	3	4	5	6	7	8	9	10	11	12	13	14
Зырянский муниципальный район														
Число хозяйств, единиц	1760	954	1053	355	325	103	68	30	8	2	-	4658	201	4859
в процентах от общего числа хозяйств	36,2	19,6	21,7	7,3	6,7	2,1	1,4	0,6	0,2	0,0	-	95,9	4,1	100
в процентах от числа хозяйств, имевших посевную площадь	37,8	20,5	22,6	7,6	7,0	2,2	1,5	0,6	0,2	0,0	-	100	x	x
Посевная площадь картофеля, га	53,9	66,2	106,5	51,8	61,3	24,5	19,7	11,0	4,7	6,4	-	406,0	x	406,0
в процентах от общей посевной площади картофеля	13,3	16,3	26,2	12,8	15,1	6,0	4,8	2,7	1,2	1,6	-	100	x	100
в среднем на одно хозяйство, га	0,0	0,1	0,1	0,1	0,2	0,2	0,3	0,4	0,6	3,2	-	0,1	x	0,1

	Хозяйства, имевшие посевную площадь картофеля, гектаров												Хозяйства, не имев- шие по- севной площади	Итого
	до 0,06	0,06 - 0,08	0,09 - 0,12	0,13 - 0,15	0,16 - 0,20	0,21 - 0,25	0,26 - 0,30	0,31 - 0,40	0,41 - 1,00	1,01 - 5,0	свыше 5,0	всего		
	1	2	3	4	5	6	7	8	9	10	11	12	13	14
Каргасокский муниципальный район														
Число хозяйств, единиц	6238	658	106	15	4	-	-	-	-	-	-	7021	282	7303
в процентах от общего числа хозяйств	85,4	9,0	1,5	0,2	0,1	-	-	-	-	-	-	96,1	3,9	100
в процентах от числа хозяйств, имевших посевную площадь	88,8	9,4	1,5	0,2	0,1	-	-	-	-	-	-	100	x	x
Посевная площадь картофеля, га	153,8	42,8	10,4	2,2	0,7	-	-	-	-	-	-	209,9	x	209,9
в процентах от общей посевной площади картофеля	73,3	20,4	5,0	1,0	0,3	-	-	-	-	-	-	100	x	100
в среднем на одно хозяйство, га	0,0	0,1	0,1	0,1	0,2	-	-	-	-	-	-	0,0	x	0,0

	Хозяйства, имевшие посевную площадь картофеля, гектаров												Хозяйства, не имев- шие по- севной площади	Итого
	до 0,06	0,06 - 0,08	0,09 - 0,12	0,13 - 0,15	0,16 - 0,20	0,21 - 0,25	0,26 - 0,30	0,31 - 0,40	0,41 - 1,00	1,01 - 5,0	свыше 5,0	всего		
	1	2	3	4	5	6	7	8	9	10	11	12	13	14
Кожевниковский муниципальный район														
Число хозяйств, единиц	2941	1233	1080	568	530	180	92	30	6	1	-	6661	169	6830
в процентах от общего числа хозяйств	43,1	18,1	15,8	8,3	7,8	2,6	1,3	0,4	0,1	0,0	-	97,5	2,5	100
в процентах от числа хозяйств, имевших посевную площадь	44,2	18,5	16,2	8,5	8,0	2,7	1,4	0,5	0,1	0,0	-	100	x	x
Посевная площадь картофеля, га	95,6	86,6	110,0	83,7	101,9	43,5	26,8	11,0	3,8	2,0	-	565,0	x	565,0
в процентах от общей посевной площади картофеля	16,9	15,3	19,5	14,8	18,0	7,7	4,7	2,0	0,7	0,4	-	100	x	100
в среднем на одно хозяйство, га	0,0	0,1	0,1	0,1	0,2	0,2	0,3	0,4	0,6	2,0	-	0,1	x	0,1

	Хозяйства, имевшие посевную площадь картофеля, гектаров												Хозяйства, не имев- шие по- севной площади	Итого
	до 0,06	0,06 - 0,08	0,09 - 0,12	0,13 - 0,15	0,16 - 0,20	0,21 - 0,25	0,26 - 0,30	0,31 - 0,40	0,41 - 1,00	1,01 - 5,0	свыше 5,0	всего		
	1	2	3	4	5	6	7	8	9	10	11	12	13	14
Колпашевский муниципальный район														
Число хозяйств, единиц	5977	1051	329	58	39	7	-	-	-	-	-	7461	145	7606
в процентах от общего числа хозяйств	78,6	13,8	4,3	0,8	0,5	0,1	-	-	-	-	-	98,1	1,9	100
в процентах от числа хозяйств, имевших посевную площадь	80,1	14,1	4,4	0,8	0,5	0,1	-	-	-	-	-	100	x	x
Посевная площадь картофеля, га	183,6	71,0	32,9	8,4	7,2	1,7	-	-	-	-	-	304,8	x	304,8
в процентах от общей посевной площади картофеля	60,2	23,3	10,8	2,8	2,4	0,6	-	-	-	-	-	100	x	100
в среднем на одно хозяйство, га	0,0	0,1	0,1	0,1	0,2	0,2	-	-	-	-	-	0,0	x	0,0

	Хозяйства, имевшие посевную площадь картофеля, гектаров												Хозяйства, не имев- шие по- севной площади	Итого
	до 0,06	0,06 - 0,08	0,09 - 0,12	0,13 - 0,15	0,16 - 0,20	0,21 - 0,25	0,26 - 0,30	0,31 - 0,40	0,41 - 1,00	1,01 - 5,0	свыше 5,0	всего		
	1	2	3	4	5	6	7	8	9	10	11	12	13	14
Кривошеинский муниципальный район														
Число хозяйств, единиц	2281	1060	841	327	245	98	56	27	8	2	-	4945	203	5148
в процентах от общего числа хозяйств	44,3	20,6	16,3	6,4	4,8	1,9	1,1	0,5	0,2	0,0	-	96,1	3,9	100
в процентах от числа хозяйств, имевших посевную площадь	46,1	21,4	17,0	6,6	5,0	2,0	1,1	0,5	0,2	0,0	-	100	x	x
Посевная площадь картофеля, га	64,3	71,8	85,7	46,1	45,0	22,9	16,0	9,6	3,8	2,9	-	368,1	x	368,1
в процентах от общей посевной площади картофеля	17,5	19,5	23,3	12,5	12,2	6,2	4,3	2,6	1,0	0,8	-	100	x	100
в среднем на одно хозяйство, га	0,0	0,1	0,1	0,1	0,2	0,2	0,3	0,4	0,5	1,4	-	0,1	x	0,1

	Хозяйства, имевшие посевную площадь картофеля, гектаров												Хозяйства, не имев- шие по- севной площади	Итого
	до 0,06	0,06 - 0,08	0,09 - 0,12	0,13 - 0,15	0,16 - 0,20	0,21 - 0,25	0,26 - 0,30	0,31 - 0,40	0,41 - 1,00	1,01 - 5,0	свыше 5,0	всего		
	1	2	3	4	5	6	7	8	9	10	11	12	13	14
Молчановский муниципальный район														
Число хозяйств, единиц	2860	899	500	152	121	25	14	4	2	1	-	4578	160	4738
в процентах от общего числа хозяйств	60,4	19,0	10,6	3,2	2,6	0,5	0,3	0,1	0,0	0,0	-	96,6	3,4	100
в процентах от числа хозяйств, имевших посевную площадь	62,5	19,6	10,9	3,3	2,6	0,5	0,3	0,1	0,0	0,0	-	100	x	x
Посевная площадь картофеля, га	84,2	61,8	50,9	22,0	22,6	6,0	4,1	1,5	0,9	1,5	-	255,6	x	255,6
в процентах от общей посевной площади картофеля	33,0	24,2	19,9	8,6	8,8	2,4	1,6	0,6	0,4	0,6	-	100	x	100
в среднем на одно хозяйство, га	0,0	0,1	0,1	0,1	0,2	0,2	0,3	0,4	0,5	1,5	-	0,1	x	0,1

	Хозяйства, имевшие посевную площадь картофеля, гектаров												Хозяйства, не имев- шие по- севной площади	Итого
	до 0,06	0,06 - 0,08	0,09 - 0,12	0,13 - 0,15	0,16 - 0,20	0,21 - 0,25	0,26 - 0,30	0,31 - 0,40	0,41 - 1,00	1,01 - 5,0	свыше 5,0	всего		
	1	2	3	4	5	6	7	8	9	10	11	12	13	14
Парабельский муниципальный район														
Число хозяйств, единиц	2551	929	435	81	46	18	7	1	1	-	-	4069	155	4224
в процентах от общего числа хозяйств	60,4	22,0	10,3	1,9	1,1	0,4	0,2	0,0	0,0	-	-	96,3	3,7	100
в процентах от числа хозяйств, имевших посевную площадь	62,7	22,8	10,7	2,0	1,1	0,4	0,2	0,0	0,0	-	-	100	x	x
Посевная площадь картофеля, га	69,9	61,3	42,0	11,1	7,9	4,0	1,9	0,4	0,4	-	-	198,9	x	198,9
в процентах от общей посевной площади картофеля	35,1	30,8	21,1	5,6	4,0	2,0	1,0	0,2	0,2	-	-	100	x	100
в среднем на одно хозяйство, га	0,0	0,1	0,1	0,1	0,2	0,2	0,3	0,4	0,4	-	-	0,0	x	0,0

	Хозяйства, имевшие посевную площадь картофеля, гектаров												Хозяйства, не имев- шие по- севной площади	Итого
	до 0,06	0,06 - 0,08	0,09 - 0,12	0,13 - 0,15	0,16 - 0,20	0,21 - 0,25	0,26 - 0,30	0,31 - 0,40	0,41 - 1,00	1,01 - 5,0	свыше 5,0	всего		
	1	2	3	4	5	6	7	8	9	10	11	12	13	14
Первомайский муниципальный район														
Число хозяйств, единиц	3647	1049	808	299	342	128	103	64	24	1	-	6465	204	6669
в процентах от общего числа хозяйств	54,7	15,7	12,1	4,5	5,1	1,9	1,5	1,0	0,4	0,0	-	96,9	3,1	100
в процентах от числа хозяйств, имевших посевную площадь	56,4	16,2	12,5	4,6	5,3	2,0	1,6	1,0	0,4	0,0	-	100	x	x
Посевная площадь картофеля, га	101,7	71,9	82,3	43,7	65,2	31,0	29,7	23,1	12,4	2,7	-	463,6	x	463,6
в процентах от общей посевной площади картофеля	21,9	15,5	17,7	9,4	14,1	6,7	6,4	5,0	2,7	0,6	-	100	x	100
в среднем на одно хозяйство, га	0,0	0,1	0,1	0,1	0,2	0,2	0,3	0,4	0,5	2,7	-	0,1	x	0,1

	Хозяйства, имевшие посевную площадь картофеля, гектаров												Хозяйства, не имев- шие по- севной площади	Итого
	до 0,06	0,06 - 0,08	0,09 - 0,12	0,13 - 0,15	0,16 - 0,20	0,21 - 0,25	0,26 - 0,30	0,31 - 0,40	0,41 - 1,00	1,01 - 5,0	свыше 5,0	всего		
	1	2	3	4	5	6	7	8	9	10	11	12	13	14
Тегульдетский муниципальный район														
Число хозяйств, единиц	1439	586	262	41	14	5	-	1	-	-	-	2348	72	2420
в процентах от общего числа хозяйств	59,5	24,2	10,8	1,7	0,6	0,2	-	0,0	-	-	-	97,0	3,0	100
в процентах от числа хозяйств, имевших посевную площадь	61,3	25,0	11,2	1,7	0,6	0,2	-	0,0	-	-	-	100	x	x
Посевная площадь картофеля, га	47,5	39,9	26,4	6,0	2,4	1,2	-	0,3	-	-	-	123,5	x	123,5
в процентах от общей посевной площади картофеля	38,4	32,3	21,3	4,8	1,9	0,9	-	0,3	-	-	-	100	x	100
в среднем на одно хозяйство, га	0,0	0,1	0,1	0,1	0,2	0,2	-	0,3	-	-	-	0,1	x	0,1

	Хозяйства, имевшие посевную площадь картофеля, гектаров												Хозяйства, не имев- шие по- севной площади	Итого
	до 0,06	0,06 - 0,08	0,09 - 0,12	0,13 - 0,15	0,16 - 0,20	0,21 - 0,25	0,26 - 0,30	0,31 - 0,40	0,41 - 1,00	1,01 - 5,0	свыше 5,0	всего		
	1	2	3	4	5	6	7	8	9	10	11	12	13	14
Томский муниципальный район														
Число хозяйств, единиц	14378	4733	2561	840	503	108	47	15	9	1	1	23196	1062	24258
в процентах от общего числа хозяйств	59,3	19,5	10,6	3,5	2,1	0,4	0,2	0,1	0,0	0,0	0,0	95,6	4,4	100
в процентах от числа хозяйств, имевших посевную площадь	62,0	20,4	11,0	3,6	2,2	0,5	0,2	0,1	0,0	0,0	0,0	100	x	x
Посевная площадь картофеля, га	444,8	324,1	260,2	123,3	95,2	25,7	13,6	5,4	5,0	2,0	7,0	1306,3	x	1306,3
в процентах от общей посевной площади картофеля	34,1	24,8	19,9	9,4	7,3	2,0	1,0	0,4	0,4	0,2	0,5	100	x	100
в среднем на одно хозяйство, га	0,0	0,1	0,1	0,1	0,2	0,2	0,3	0,4	0,6	2,0	7,0	0,1	x	0,1

	Хозяйства, имевшие посевную площадь картофеля, гектаров												Хозяйства, не имев- шие по- севной площади	Итого
	до 0,06	0,06 - 0,08	0,09 - 0,12	0,13 - 0,15	0,16 - 0,20	0,21 - 0,25	0,26 - 0,30	0,31 - 0,40	0,41 - 1,00	1,01 - 5,0	свыше 5,0	всего		
	1	2	3	4	5	6	7	8	9	10	11	12	13	14
Чаинский муниципальный район														
Число хозяйств, единиц	2701	797	358	58	51	9	5	1	2	-	-	3982	168	4150
в процентах от общего числа хозяйств	65,1	19,2	8,6	1,4	1,2	0,2	0,1	0,0	0,0	-	-	96,0	4,0	100
в процентах от числа хозяйств, имевших посевную площадь	67,8	20,0	9,0	1,5	1,3	0,2	0,1	0,0	0,1	-	-	100	x	x
Посевная площадь картофеля, га	71,1	55,2	36,5	8,3	9,1	2,1	1,4	0,4	1,1	-	-	185,2	x	185,2
в процентах от общей посевной площади картофеля	38,4	29,8	19,7	4,5	4,9	1,2	0,7	0,2	0,6	-	-	100	x	100
в среднем на одно хозяйство, га	0,0	0,1	0,1	0,1	0,2	0,2	0,3	0,4	0,6	-	-	0,0	x	0,0

	Хозяйства, имевшие посевную площадь картофеля, гектаров												Хозяйства, не имев- шие по- севной площади	Итого
	до 0,06	0,06 - 0,08	0,09 - 0,12	0,13 - 0,15	0,16 - 0,20	0,21 - 0,25	0,26 - 0,30	0,31 - 0,40	0,41 - 1,00	1,01 - 5,0	свыше 5,0	всего		
	1	2	3	4	5	6	7	8	9	10	11	12	13	14
Шегарский муниципальный район														
Число хозяйств, единиц	2843	1146	1039	356	335	97	70	27	6	1	1	5921	247	6168
в процентах от общего числа хозяйств	46,1	18,6	16,8	5,8	5,4	1,6	1,1	0,4	0,1	0,0	0,0	96,0	4,0	100
в процентах от числа хозяйств, имевших посевную площадь	48,0	19,4	17,5	6,0	5,7	1,6	1,2	0,5	0,1	0,0	0,0	100	x	x
Посевная площадь картофеля, га	86,7	80,3	106,3	52,4	64,0	23,4	20,4	9,9	3,3	3,0	9,8	459,5	x	459,5
в процентах от общей посевной площади картофеля	18,9	17,5	23,1	11,4	13,9	5,1	4,4	2,2	0,7	0,7	2,1	100	x	100
в среднем на одно хозяйство, га	0,0	0,1	0,1	0,1	0,2	0,2	0,3	0,4	0,6	3,0	9,8	0,1	x	0,1

	Хозяйства, имевшие посевную площадь картофеля, гектаров												Хозяйства, не имев- шие по- севной площади	Итого
	до 0,06	0,06 - 0,08	0,09 - 0,12	0,13 - 0,15	0,16 - 0,20	0,21 - 0,25	0,26 - 0,30	0,31 - 0,40	0,41 - 1,00	1,01 - 5,0	свыше 5,0	всего		
	1	2	3	4	5	6	7	8	9	10	11	12	13	14
Городские округа Томской области														
Число хозяйств, единиц	10906	1409	557	67	41	15	8	2	6	2	-	13013	2199	15212
в процентах от общего числа хозяйств	71,7	9,3	3,7	0,4	0,3	0,1	0,1	0,0	0,0	0,0	-	85,5	14,5	100
в процентах от числа хозяйств, имевших посевную площадь	83,8	10,8	4,3	0,5	0,3	0,1	0,1	0,0	0,0	0,0	-	100	x	x
Посевная площадь картофеля, га	258,5	95,5	55,3	9,6	7,8	3,7	2,4	0,7	3,3	3,2	-	440,1	x	440,1
в процентах от общей посевной площади картофеля	58,7	21,7	12,6	2,2	1,8	0,8	0,5	0,2	0,7	0,7	-	100	x	100
в среднем на одно хозяйство, га	0,0	0,1	0,1	0,1	0,2	0,2	0,3	0,4	0,6	1,6	-	0,0	x	0,0

	Хозяйства, имевшие посевную площадь картофеля, гектаров												Хозяйства, не имев- шие по- севной площади	Итого
	до 0,06	0,06 - 0,08	0,09 - 0,12	0,13 - 0,15	0,16 - 0,20	0,21 - 0,25	0,26 - 0,30	0,31 - 0,40	0,41 - 1,00	1,01 - 5,0	свыше 5,0	всего		
	1	2	3	4	5	6	7	8	9	10	11	12	13	14
город Томск														
Число хозяйств, единиц	8927	764	320	36	27	3	5	1	4	2	-	10089	1990	12079
в процентах от общего числа хозяйств	73,9	6,3	2,6	0,3	0,2	0,0	0,0	0,0	0,0	0,0	-	83,5	16,5	100
в процентах от числа хозяйств, имевших посевную площадь	88,5	7,6	3,2	0,4	0,3	0,0	0,0	0,0	0,0	0,0	-	100	x	x
Посевная площадь картофеля, га	198,4	51,9	31,7	5,2	5,1	0,7	1,5	0,4	2,2	3,2	-	300,4	x	300,4
в процентах от общей посевной площади картофеля	66,1	17,3	10,6	1,7	1,7	0,2	0,5	0,1	0,7	1,1	-	100	x	100
в среднем на одно хозяйство, га	0,0	0,1	0,1	0,1	0,2	0,2	0,3	0,4	0,5	1,6	-	0,0	x	0,0

	Хозяйства, имевшие посевную площадь картофеля, гектаров												Хозяйства, не имев- шие по- севной площади	Итого
	до 0,06	0,06 - 0,08	0,09 - 0,12	0,13 - 0,15	0,16 - 0,20	0,21 - 0,25	0,26 - 0,30	0,31 - 0,40	0,41 - 1,00	1,01 - 5,0	свыше 5,0	всего		
	1	2	3	4	5	6	7	8	9	10	11	12	13	14
город Кедровый														
Число хозяйств, единиц	508	216	76	16	8	10	1	-	2	-	-	837	91	928
в процентах от общего числа хозяйств	54,7	23,3	8,2	1,7	0,9	1,1	0,1	-	0,2	-	-	90,2	9,8	100
в процентах от числа хозяйств, имевших посевную площадь	60,7	25,8	9,1	1,9	1,0	1,2	0,1	-	0,2	-	-	100	x	x
Посевная площадь картофеля, га	17,1	14,7	7,7	2,3	1,5	2,5	0,3	-	1,2	-	-	47,4	x	47,4
в процентах от общей посевной площади картофеля	36,2	31,1	16,3	4,9	3,3	5,2	0,6	-	2,4	-	-	100	x	100
в среднем на одно хозяйство, га	0,0	0,1	0,1	0,1	0,2	0,2	0,3	-	0,6	-	-	0,1	x	0,1

	Хозяйства, имевшие посевную площадь картофеля, гектаров												Хозяйства, не имев- шие по- севной площади	Итого
	до 0,06	0,06 - 0,08	0,09 - 0,12	0,13 - 0,15	0,16 - 0,20	0,21 - 0,25	0,26 - 0,30	0,31 - 0,40	0,41 - 1,00	1,01 - 5,0	свыше 5,0	всего		
	1	2	3	4	5	6	7	8	9	10	11	12	13	14
город Стрежевой														
Число хозяйств, единиц	195	79	37	2	-	-	1	-	-	-	-	314	21	335
в процентах от общего числа хозяйств	58,2	23,6	11,0	0,6	-	-	0,3	-	-	-	-	93,7	6,3	100
в процентах от числа хозяйств, имевших посевную площадь	62,1	25,2	11,8	0,6	-	-	0,3	-	-	-	-	100	x	x
Посевная площадь картофеля, га	6,3	5,3	3,8	0,3	-	-	0,3	-	-	-	-	16,0	x	16,0
в процентах от общей посевной площади картофеля	39,7	33,1	23,7	1,6	-	-	1,9	-	-	-	-	100	x	100
в среднем на одно хозяйство, га	0,0	0,1	0,1	0,1	-	-	0,3	-	-	-	-	0,1	x	0,0

**163. ГРУППИРОВКА ЛИЧНЫХ ПОДСОБНЫХ И ДРУГИХ ИНДИВИДУАЛЬНЫХ ХОЗЯЙСТВ ГРАЖДАН ПО РАЗМЕРАМ ПОСЕВНОЙ ПЛОЩАДИ
ОВОЩЕЙ ОТКРЫТОГО ГРУНТА ПОД УРОЖАЙ 2016 ГОДА**

(на 1 июля 2016 года)

	Хозяйства, имевшие посевную площадь овощей, гектаров												Хозяйства, не имев- шие по- севной площади	Итого
	до 0,03	0,03 - 0,05	0,06 - 0,08	0,09 - 0,12	0,13 - 0,15	0,16 - 0,20	0,21 - 0,30	0,31 - 0,50	0,51 - 1,00	1,01 - 5,0	свыше 5,0	всего		
	1	2	3	4	5	6	7	8	9	10	11	12	13	14
Томская область														
Число хозяйств, единиц	101724	3458	273	105	18	12	9	1	-	-	-	105600	13442	119042
в процентах от общего числа хозяйств	85,5	2,9	0,2	0,1	0,0	0,0	0,0	0,0	-	-	-	88,7	11,3	100
в процентах от числа хозяйств, имевших посевную площадь	96,3	3,3	0,3	0,1	0,0	0,0	0,0	0,0	-	-	-	100	x	x
Посевная площадь овощей, га	584,6	98,3	16,5	10,4	2,5	2,1	2,3	0,3	-	-	-	717,1	x	717,1
в процентах от общей посевной площади овощей	81,5	13,7	2,3	1,5	0,3	0,3	0,3	0,0	-	-	-	100	x	100
в среднем на одно хозяйство, га	0,0	0,0	0,1	0,1	0,1	0,2	0,3	0,3	-	-	-	0,0	x	0,0

	Хозяйства, имевшие посевную площадь овощей, гектаров												Хозяйства, не имев- шие по- севной площади	Итого
	до 0,03	0,03 - 0,05	0,06 - 0,08	0,09 - 0,12	0,13 - 0,15	0,16 - 0,20	0,21 - 0,30	0,31 - 0,50	0,51 - 1,00	1,01 - 5,0	свыше 5,0	всего		
	1	2	3	4	5	6	7	8	9	10	11	12	13	14
Муниципальные районы Томской области														
Число хозяйств, единиц	88614	3011	247	95	17	12	9	1	-	-	-	92006	11824	103830
в процентах от общего числа хозяйств	85,3	2,9	0,2	0,1	0,0	0,0	0,0	0,0	-	-	-	88,6	11,4	100
в процентах от числа хозяйств, имевших посевную площадь	96,3	3,3	0,3	0,1	0,0	0,0	0,0	0,0	-	-	-	100	x	x
Посевная площадь овощей, га	513,2	86,0	14,9	9,5	2,3	2,1	2,3	0,3	-	-	-	630,6	x	630,6
в процентах от общей посевной площади овощей	81,4	13,6	2,4	1,5	0,4	0,3	0,4	0,1	-	-	-	100	x	100
в среднем на одно хозяйство, га	0,0	0,0	0,1	0,1	0,1	0,2	0,3	0,3	-	-	-	0,0	x	0,0

	Хозяйства, имевшие посевную площадь овощей, гектаров												Хозяйства, не имев- шие по- севной площади	Итого
	до 0,03	0,03 - 0,05	0,06 - 0,08	0,09 - 0,12	0,13 - 0,15	0,16 - 0,20	0,21 - 0,30	0,31 - 0,50	0,51 - 1,00	1,01 - 5,0	свыше 5,0	всего		
	1	2	3	4	5	6	7	8	9	10	11	12	13	14
Александровский муниципальный район														
Число хозяйств, единиц	2335	4	-	-	-	-	-	-	-	-	-	2339	277	2616
в процентах от общего числа хозяйств	89,3	0,2	-	-	-	-	-	-	-	-	-	89,4	10,6	100
в процентах от числа хозяйств, имевших посевную площадь	99,8	0,2	-	-	-	-	-	-	-	-	-	100	x	x
Посевная площадь овощей, га	8,3	0,1	-	-	-	-	-	-	-	-	-	8,4	x	8,4
в процентах от общей посевной площади овощей	98,9	1,1	-	-	-	-	-	-	-	-	-	100	x	100
в среднем на одно хозяйство, га	0,0	0,0	-	-	-	-	-	-	-	-	-	0,0	x	0,0

	Хозяйства, имевшие посевную площадь овощей, гектаров												Хозяйства, не имев- шие по- севной площади	Итого
	до 0,03	0,03 - 0,05	0,06 - 0,08	0,09 - 0,12	0,13 - 0,15	0,16 - 0,20	0,21 - 0,30	0,31 - 0,50	0,51 - 1,00	1,01 - 5,0	свыше 5,0	всего		
	1	2	3	4	5	6	7	8	9	10	11	12	13	14
Асиновский муниципальный район														
Число хозяйств, единиц	7345	205	5	4	-	-	1	-	-	-	-	7560	666	8226
в процентах от общего числа хозяйств	89,3	2,5	0,1	0,0	-	-	0,0	-	-	-	-	91,9	8,1	100
в процентах от числа хозяйств, имевших посевную площадь	97,2	2,7	0,1	0,1	-	-	0,0	-	-	-	-	100	x	x
Посевная площадь овощей, га	49,5	5,6	0,3	0,4	-	-	0,3	-	-	-	-	56,1	x	56,1
в процентах от общей посевной площади овощей	88,3	10,0	0,5	0,7	-	-	0,5	-	-	-	-	100	x	100
в среднем на одно хозяйство, га	0,0	0,0	0,1	0,1	-	-	0,3	-	-	-	-	0,0	x	0,0

	Хозяйства, имевшие посевную площадь овощей, гектаров												Хозяйства, не имев- шие по- севной площади	Итого
	до 0,03	0,03 - 0,05	0,06 - 0,08	0,09 - 0,12	0,13 - 0,15	0,16 - 0,20	0,21 - 0,30	0,31 - 0,50	0,51 - 1,00	1,01 - 5,0	свыше 5,0	всего		
	1	2	3	4	5	6	7	8	9	10	11	12	13	14
Бакчарский муниципальный район														
Число хозяйств, единиц	3716	43	3	-	-	-	-	-	-	-	-	3762	227	3989
в процентах от общего числа хозяйств	93,2	1,1	0,1	-	-	-	-	-	-	-	-	94,3	5,7	100
в процентах от числа хозяйств, имевших посевную площадь	98,8	1,1	0,1	-	-	-	-	-	-	-	-	100	x	x
Посевная площадь овощей, га	18,6	1,2	0,2	-	-	-	-	-	-	-	-	20,0	x	20,0
в процентах от общей посевной площади овощей	93,1	5,9	0,9	-	-	-	-	-	-	-	-	100	x	100
в среднем на одно хозяйство, га	0,0	0,0	0,1	-	-	-	-	-	-	-	-	0,0	x	0,0

	Хозяйства, имевшие посевную площадь овощей, гектаров												Хозяйства, не имев- шие по- севной площади	Итого
	до 0,03	0,03 - 0,05	0,06 - 0,08	0,09 - 0,12	0,13 - 0,15	0,16 - 0,20	0,21 - 0,30	0,31 - 0,50	0,51 - 1,00	1,01 - 5,0	свыше 5,0	всего		
	1	2	3	4	5	6	7	8	9	10	11	12	13	14
Верхнекетский муниципальный район														
Число хозяйств, единиц	4113	39	1	-	-	-	-	-	-	-	-	4153	473	4626
в процентах от общего числа хозяйств	88,9	0,8	0,0	-	-	-	-	-	-	-	-	89,8	10,2	100
в процентах от числа хозяйств, имевших посевную площадь	99,0	0,9	0,0	-	-	-	-	-	-	-	-	100	x	x
Посевная площадь овощей, га	17,9	1,0	0,1	-	-	-	-	-	-	-	-	19,0	x	19,0
в процентах от общей посевной площади овощей	94,4	5,4	0,3	-	-	-	-	-	-	-	-	100	x	100
в среднем на одно хозяйство, га	0,0	0,0	0,1	-	-	-	-	-	-	-	-	0,0	x	0,0

	Хозяйства, имевшие посевную площадь овощей, гектаров												Хозяйства, не имев- шие по- севной площади	Итого
	до 0,03	0,03 - 0,05	0,06 - 0,08	0,09 - 0,12	0,13 - 0,15	0,16 - 0,20	0,21 - 0,30	0,31 - 0,50	0,51 - 1,00	1,01 - 5,0	свыше 5,0	всего		
	1	2	3	4	5	6	7	8	9	10	11	12	13	14
Зырянский муниципальный район														
Число хозяйств, единиц	4222	160	22	6	1	-	1	-	-	-	-	4412	447	4859
в процентах от общего числа хозяйств	86,9	3,3	0,5	0,1	0,0	-	0,0	-	-	-	-	90,8	9,2	100
в процентах от числа хозяйств, имевших посевную площадь	95,7	3,6	0,5	0,1	0,0	-	0,0	-	-	-	-	100	x	x
Посевная площадь овощей, га	26,6	4,6	1,3	0,6	0,2	-	0,2	-	-	-	-	33,4	x	33,4
в процентах от общей посевной площади овощей	79,6	13,7	3,9	1,7	0,4	-	0,7	-	-	-	-	100	x	100
в среднем на одно хозяйство, га	0,0	0,0	0,1	0,1	0,2	-	0,2	-	-	-	-	0,0	x	0,0

	Хозяйства, имевшие посевную площадь овощей, гектаров												Хозяйства, не имев- шие по- севной площади	Итого
	до 0,03	0,03 - 0,05	0,06 - 0,08	0,09 - 0,12	0,13 - 0,15	0,16 - 0,20	0,21 - 0,30	0,31 - 0,50	0,51 - 1,00	1,01 - 5,0	свыше 5,0	всего		
	1	2	3	4	5	6	7	8	9	10	11	12	13	14
Каргасокский муниципальный район														
Число хозяйств, единиц	6441	27	3	-	-	1	-	-	-	-	-	6472	831	7303
в процентах от общего числа хозяйств	88,2	0,4	0,0	-	-	0,0	-	-	-	-	-	88,6	11,4	100
в процентах от числа хозяйств, имевших посевную площадь	99,5	0,4	0,0	-	-	0,0	-	-	-	-	-	100	x	x
Посевная площадь овощей, га	22,3	0,7	0,2	-	-	0,2	-	-	-	-	-	23,4	x	23,4
в процентах от общей посевной площади овощей	95,3	3,1	0,8	-	-	0,8	-	-	-	-	-	100	x	100
в среднем на одно хозяйство, га	0,0	0,0	0,1	-	-	0,2	-	-	-	-	-	0,0	x	0,0

	Хозяйства, имевшие посевную площадь овощей, гектаров												Хозяйства, не имев- шие по- севной площади	Итого
	до 0,03	0,03 - 0,05	0,06 - 0,08	0,09 - 0,12	0,13 - 0,15	0,16 - 0,20	0,21 - 0,30	0,31 - 0,50	0,51 - 1,00	1,01 - 5,0	свыше 5,0	всего		
	1	2	3	4	5	6	7	8	9	10	11	12	13	14
Кожевниковский муниципальный район														
Число хозяйств, единиц	5414	649	86	38	8	5	3	-	-	-	-	6203	627	6830
в процентах от общего числа хозяйств	79,3	9,5	1,3	0,6	0,1	0,1	0,0	-	-	-	-	90,8	9,2	100
в процентах от числа хозяйств, имевших посевную площадь	87,3	10,5	1,4	0,6	0,1	0,1	0,0	-	-	-	-	100	x	x
Посевная площадь овощей, га	35,0	19,9	5,0	3,8	1,1	0,9	0,7	-	-	-	-	66,4	x	66,4
в процентах от общей посевной площади овощей	52,6	30,0	7,6	5,8	1,7	1,3	1,0	-	-	-	-	100	x	100
в среднем на одно хозяйство, га	0,0	0,0	0,1	0,1	0,1	0,2	0,2	-	-	-	-	0,0	x	0,0

	Хозяйства, имевшие посевную площадь овощей, гектаров												Хозяйства, не имев- шие по- севой площади	Итого
	до 0,03	0,03 - 0,05	0,06 - 0,08	0,09 - 0,12	0,13 - 0,15	0,16 - 0,20	0,21 - 0,30	0,31 - 0,50	0,51 - 1,00	1,01 - 5,0	свыше 5,0	всего		
	1	2	3	4	5	6	7	8	9	10	11	12	13	14
Колпашевский муниципальный район														
Число хозяйств, единиц	6885	91	4	-	-	-	-	-	-	-	-	6980	626	7606
в процентах от общего числа хозяйств	90,5	1,2	0,1	-	-	-	-	-	-	-	-	91,8	8,2	100
в процентах от числа хозяйств, имевших посевную площадь	98,6	1,3	0,1	-	-	-	-	-	-	-	-	100	x	x
Посевная площадь овощей, га	36,8	2,4	0,2	-	-	-	-	-	-	-	-	39,5	x	39,5
в процентах от общей посевной площади овощей	93,3	6,1	0,6	-	-	-	-	-	-	-	-	100	x	100
в среднем на одно хозяйство, га	0,0	0,0	0,1	-	-	-	-	-	-	-	-	0,0	x	0,0

	Хозяйства, имевшие посевную площадь овощей, гектаров												Хозяйства, не имев- шие по- севной площади	Итого
	до 0,03	0,03 - 0,05	0,06 - 0,08	0,09 - 0,12	0,13 - 0,15	0,16 - 0,20	0,21 - 0,30	0,31 - 0,50	0,51 - 1,00	1,01 - 5,0	свыше 5,0	всего		
	1	2	3	4	5	6	7	8	9	10	11	12	13	14
Кривошеинский муниципальный район														
Число хозяйств, единиц	4075	161	22	7	1	1	-	-	-	-	-	4267	881	5148
в процентах от общего числа хозяйств	79,2	3,1	0,4	0,1	0,0	0,0	-	-	-	-	-	82,9	17,1	100
в процентах от числа хозяйств, имевших посевную площадь	95,5	3,8	0,5	0,2	0,0	0,0	-	-	-	-	-	100	x	x
Посевная площадь овощей, га	20,4	4,8	1,4	0,7	0,1	0,2	-	-	-	-	-	27,7	x	27,7
в процентах от общей посевной площади овощей	73,9	17,3	4,9	2,6	0,5	0,7	-	-	-	-	-	100	x	100
в среднем на одно хозяйство, га	0,0	0,0	0,1	0,1	0,1	0,2	-	-	-	-	-	0,0	x	0,0

	Хозяйства, имевшие посевную площадь овощей, гектаров												Хозяйства, не имев- шие по- севной площади	Итого
	до 0,03	0,03 - 0,05	0,06 - 0,08	0,09 - 0,12	0,13 - 0,15	0,16 - 0,20	0,21 - 0,30	0,31 - 0,50	0,51 - 1,00	1,01 - 5,0	свыше 5,0	всего		
	1	2	3	4	5	6	7	8	9	10	11	12	13	14
Молчановский муниципальный район														
Число хозяйств, единиц	4166	78	5	-	-	-	1	-	-	-	-	4250	488	4738
в процентах от общего числа хозяйств	87,9	1,6	0,1	-	-	-	0,0	-	-	-	-	89,7	10,3	100
в процентах от числа хозяйств, имевших посевную площадь	98,0	1,8	0,1	-	-	-	0,0	-	-	-	-	100	x	x
Посевная площадь овощей, га	25,2	2,2	0,3	-	-	-	0,2	-	-	-	-	27,9	x	27,9
в процентах от общей посевной площади овощей	90,3	8,0	1,0	-	-	-	0,7	-	-	-	-	100	x	100
в среднем на одно хозяйство, га	0,0	0,0	0,1	-	-	-	0,2	-	-	-	-	0,0	x	0,0

	Хозяйства, имевшие посевную площадь овощей, гектаров												Хозяйства, не имев- шие по- севной площади	Итого
	до 0,03	0,03 - 0,05	0,06 - 0,08	0,09 - 0,12	0,13 - 0,15	0,16 - 0,20	0,21 - 0,30	0,31 - 0,50	0,51 - 1,00	1,01 - 5,0	свыше 5,0	всего		
	1	2	3	4	5	6	7	8	9	10	11	12	13	14
Парабельский муниципальный район														
Число хозяйств, единиц	3613	24	-	-	-	-	-	-	-	-	-	3637	587	4224
в процентах от общего числа хозяйств	85,5	0,6	-	-	-	-	-	-	-	-	-	86,1	13,9	100
в процентах от числа хозяйств, имевших посевную площадь	99,3	0,7	-	-	-	-	-	-	-	-	-	100	x	x
Посевная площадь овощей, га	15,5	0,6	-	-	-	-	-	-	-	-	-	16,1	x	16,1
в процентах от общей посевной площади овощей	96,1	3,9	-	-	-	-	-	-	-	-	-	100	x	100
в среднем на одно хозяйство, га	0,0	0,0	-	-	-	-	-	-	-	-	-	0,0	x	0,0

	Хозяйства, имевшие посевную площадь овощей, гектаров												Хозяйства, не имев- шие по- севной площади	Итого
	до 0,03	0,03 - 0,05	0,06 - 0,08	0,09 - 0,12	0,13 - 0,15	0,16 - 0,20	0,21 - 0,30	0,31 - 0,50	0,51 - 1,00	1,01 - 5,0	свыше 5,0	всего		
	1	2	3	4	5	6	7	8	9	10	11	12	13	14
Первомайский муниципальный район														
Число хозяйств, единиц	5386	299	30	10	5	1	-	-	-	-	-	5731	938	6669
в процентах от общего числа хозяйств	80,8	4,5	0,4	0,1	0,1	0,0	-	-	-	-	-	85,9	14,1	100
в процентах от числа хозяйств, имевших посевную площадь	94,0	5,2	0,5	0,2	0,1	0,0	-	-	-	-	-	100	x	x
Посевная площадь овощей, га	40,4	9,2	1,9	1,0	0,7	0,2	-	-	-	-	-	53,4	x	53,4
в процентах от общей посевной площади овощей	75,7	17,2	3,6	1,9	1,2	0,4	-	-	-	-	-	100	x	100
в среднем на одно хозяйство, га	0,0	0,0	0,1	0,1	0,1	0,2	-	-	-	-	-	0,0	x	0,0

	Хозяйства, имевшие посевную площадь овощей, гектаров												Хозяйства, не имев- шие по- севной площади	Итого
	до 0,03	0,03 - 0,05	0,06 - 0,08	0,09 - 0,12	0,13 - 0,15	0,16 - 0,20	0,21 - 0,30	0,31 - 0,50	0,51 - 1,00	1,01 - 5,0	свыше 5,0	всего		
	1	2	3	4	5	6	7	8	9	10	11	12	13	14
Тегульдетский муниципальный район														
Число хозяйств, единиц	2094	82	10	5	-	-	-	-	-	-	-	2191	229	2420
в процентах от общего числа хозяйств	86,5	3,4	0,4	0,2	-	-	-	-	-	-	-	90,5	9,5	100
в процентах от числа хозяйств, имевших посевную площадь	95,6	3,7	0,5	0,2	-	-	-	-	-	-	-	100	x	x
Посевная площадь овощей, га	11,2	2,2	0,6	0,5	-	-	-	-	-	-	-	14,5	x	14,5
в процентах от общей посевной площади овощей	77,1	15,3	4,3	3,3	-	-	-	-	-	-	-	100	x	100
в среднем на одно хозяйство, га	0,0	0,0	0,1	0,1	-	-	-	-	-	-	-	0,0	x	0,0

	Хозяйства, имевшие посевную площадь овощей, гектаров												Хозяйства, не имев- шие по- севой площади	Итого
	до 0,03	0,03 - 0,05	0,06 - 0,08	0,09 - 0,12	0,13 - 0,15	0,16 - 0,20	0,21 - 0,30	0,31 - 0,50	0,51 - 1,00	1,01 - 5,0	свыше 5,0	всего		
	1	2	3	4	5	6	7	8	9	10	11	12	13	14
Томский муниципальный район														
Число хозяйств, единиц	20144	671	36	12	2	-	2	1	-	-	-	20868	3390	24258
в процентах от общего числа хозяйств	83,0	2,8	0,1	0,0	0,0	-	0,0	0,0	-	-	-	86,0	14,0	100
в процентах от числа хозяйств, имевших посевную площадь	96,5	3,2	0,2	0,1	0,0	-	0,0	0,0	-	-	-	100	x	x
Посевная площадь овощей, га	129,9	18,4	2,3	1,1	0,3	-	0,6	0,3	-	-	-	152,9	x	152,9
в процентах от общей посевной площади овощей	85,0	12,0	1,5	0,7	0,2	-	0,4	0,2	-	-	-	100	x	100
в среднем на одно хозяйство, га	0,0	0,0	0,1	0,1	0,1	-	0,3	0,3	-	-	-	0,0	x	0,0

	Хозяйства, имевшие посевную площадь овощей, гектаров												Хозяйства, не имев- шие по- севной площади	Итого
	до 0,03	0,03 - 0,05	0,06 - 0,08	0,09 - 0,12	0,13 - 0,15	0,16 - 0,20	0,21 - 0,30	0,31 - 0,50	0,51 - 1,00	1,01 - 5,0	свыше 5,0	всего		
	1	2	3	4	5	6	7	8	9	10	11	12	13	14
Чаинский муниципальный район														
Число хозяйств, единиц	3716	109	3	1	-	-	-	-	-	-	-	3829	321	4150
в процентах от общего числа хозяйств	89,5	2,6	0,1	0,0	-	-	-	-	-	-	-	92,3	7,7	100
в процентах от числа хозяйств, имевших посевную площадь	97,0	2,8	0,1	0,0	-	-	-	-	-	-	-	100	x	x
Посевная площадь овощей, га	19,3	2,9	0,2	0,1	-	-	-	-	-	-	-	22,4	x	22,4
в процентах от общей посевной площади овощей	86,0	12,8	0,8	0,4	-	-	-	-	-	-	-	100	x	100
в среднем на одно хозяйство, га	0,0	0,0	0,1	0,1	-	-	-	-	-	-	-	0,0	x	0,0

	Хозяйства, имевшие посевную площадь овощей, гектаров												Хозяйства, не имев- шие по- севной площади	Итого
	до 0,03	0,03 - 0,05	0,06 - 0,08	0,09 - 0,12	0,13 - 0,15	0,16 - 0,20	0,21 - 0,30	0,31 - 0,50	0,51 - 1,00	1,01 - 5,0	свыше 5,0	всего		
	1	2	3	4	5	6	7	8	9	10	11	12	13	14
Шегарский муниципальный район														
Число хозяйств, единиц	4949	369	17	12	-	4	1	-	-	-	-	5352	816	6168
в процентах от общего числа хозяйств	80,2	6,0	0,3	0,2	-	0,1	0,0	-	-	-	-	86,8	13,2	100
в процентах от числа хозяйств, имевших посевную площадь	92,5	6,9	0,3	0,2	-	0,1	0,0	-	-	-	-	100	x	x
Посевная площадь овощей, га	36,3	10,1	1,0	1,2	-	0,7	0,3	-	-	-	-	49,6	x	49,6
в процентах от общей посевной площади овощей	73,2	20,4	2,1	2,4	-	1,3	0,6	-	-	-	-	100	x	100
в среднем на одно хозяйство, га	0,0	0,0	0,1	0,1	-	0,2	0,3	-	-	-	-	0,0	x	0,0

	Хозяйства, имевшие посевную площадь овощей, гектаров												Хозяйства, не имев- шие по- севной площади	Итого
	до 0,03	0,03 - 0,05	0,06 - 0,08	0,09 - 0,12	0,13 - 0,15	0,16 - 0,20	0,21 - 0,30	0,31 - 0,50	0,51 - 1,00	1,01 - 5,0	свыше 5,0	всего		
	1	2	3	4	5	6	7	8	9	10	11	12	13	14
Городские округа Томской области														
Число хозяйств, единиц	13110	447	26	10	1	-	-	-	-	-	-	13594	1618	15212
в процентах от общего числа хозяйств	86,2	2,9	0,2	0,1	0,0	-	-	-	-	-	-	89,4	10,6	100
в процентах от числа хозяйств, имевших посевную площадь	96,4	3,3	0,2	0,1	0,0	-	-	-	-	-	-	100	x	x
Посевная площадь овощей, га	71,5	12,3	1,6	1,0	0,1	-	-	-	-	-	-	86,5	x	86,5
в процентах от общей посевной площади овощей	82,6	14,3	1,8	1,1	0,2	-	-	-	-	-	-	100	x	100
в среднем на одно хозяйство, га	0,0	0,0	0,1	0,1	0,1	-	-	-	-	-	-	0,0	x	0,0

	Хозяйства, имевшие посевную площадь овощей, гектаров												Хозяйства, не имев- шие по- севной площади	Итого
	до 0,03	0,03 - 0,05	0,06 - 0,08	0,09 - 0,12	0,13 - 0,15	0,16 - 0,20	0,21 - 0,30	0,31 - 0,50	0,51 - 1,00	1,01 - 5,0	свыше 5,0	всего		
	1	2	3	4	5	6	7	8	9	10	11	12	13	14
город Томск														
Число хозяйств, единиц	10647	346	20	6	-	-	-	-	-	-	-	11019	1060	12079
в процентах от общего числа хозяйств	88,1	2,9	0,2	0,0	-	-	-	-	-	-	-	91,2	8,8	100
в процентах от числа хозяйств, имевших посевную площадь	96,6	3,1	0,2	0,1	-	-	-	-	-	-	-	100	x	x
Посевная площадь овощей, га	56,6	9,6	1,2	0,6	-	-	-	-	-	-	-	68,1	x	68,1
в процентах от общей посевной площади овощей	83,2	14,1	1,8	0,9	-	-	-	-	-	-	-	100	x	100
в среднем на одно хозяйство, га	0,0	0,0	0,1	0,1	-	-	-	-	-	-	-	0,0	x	0,0

	Хозяйства, имевшие посевную площадь овощей, гектаров												Хозяйства, не имев- шие по- севной площади	Итого
	до 0,03	0,03 - 0,05	0,06 - 0,08	0,09 - 0,12	0,13 - 0,15	0,16 - 0,20	0,21 - 0,30	0,31 - 0,50	0,51 - 1,00	1,01 - 5,0	свыше 5,0	всего		
	1	2	3	4	5	6	7	8	9	10	11	12	13	14
город Кедровый														
Число хозяйств, единиц	713	48	3	2	-	-	-	-	-	-	-	766	162	928
в процентах от общего числа хозяйств	76,8	5,2	0,3	0,2	-	-	-	-	-	-	-	82,5	17,5	100
в процентах от числа хозяйств, имевших посевную площадь	93,1	6,3	0,4	0,3	-	-	-	-	-	-	-	100	x	x
Посевная площадь овощей, га	4,6	1,3	0,2	0,2	-	-	-	-	-	-	-	6,2	x	6,2
в процентах от общей посевной площади овощей	73,7	20,7	2,9	2,8	-	-	-	-	-	-	-	100	x	100
в среднем на одно хозяйство, га	0,0	0,0	0,1	0,1	-	-	-	-	-	-	-	0,0	x	0,0

	Хозяйства, имевшие посевную площадь овощей, гектаров												Хозяйства, не имев- шие по- севной площади	Итого
	до 0,03	0,03 - 0,05	0,06 - 0,08	0,09 - 0,12	0,13 - 0,15	0,16 - 0,20	0,21 - 0,30	0,31 - 0,50	0,51 - 1,00	1,01 - 5,0	свыше 5,0	всего		
	1	2	3	4	5	6	7	8	9	10	11	12	13	14
город Стрежевой														
Число хозяйств, единиц	260	9	1	-	-	-	-	-	-	-	-	270	65	335
в процентах от общего числа хозяйств	77,6	2,7	0,3	-	-	-	-	-	-	-	-	80,6	19,4	100
в процентах от числа хозяйств, имевших посевную площадь	96,3	3,3	0,4	-	-	-	-	-	-	-	-	100	x	x
Посевная площадь овощей, га	2,1	0,2	0,1	-	-	-	-	-	-	-	-	2,4	x	2,4
в процентах от общей посевной площади овощей	88,7	9,2	2,1	-	-	-	-	-	-	-	-	100	x	100
в среднем на одно хозяйство, га	0,0	0,0	0,1	-	-	-	-	-	-	-	-	0,0	x	0,0

МЕТОДОЛОГИЧЕСКИЕ ПОЯСНЕНИЯ

В хозяйствах всех категорий включены сельскохозяйственные организации, крестьянские (фермерские) хозяйства, индивидуальные предприниматели и хозяйства населения.

К **сельскохозяйственным организациям** отнесены хозяйственные товарищества и партнерства (в том числе публичные и непубличные акционерные общества), производственные кооперативы, родовые общины, унитарные предприятия, подсобные сельскохозяйственные предприятия несельскохозяйственных организаций.

В соответствии с официальной статистической методологией Росстата в рамках Всероссийской сельскохозяйственной переписи 2016 г. к **подсобным сельскохозяйственным предприятиям несельскохозяйственных организаций** отнесены хозяйства, имеющие посевные площади сельскохозяйственных культур не менее 50 гектаров и/или не менее 10 голов крупного рогатого скота, или не менее 5 голов коров, или не менее 20 голов свиней, или не менее 15 голов овец или коз, или не менее 100 голов птицы, или не менее 10 голов лошадей.

К **малым сельскохозяйственным предприятиям (включая микропредприятия)** отнесены юридические лица – коммерческие организации, внесенные в единый государственный реестр юридических лиц и соответствующие условиям, установленным Федеральным законом от 24 июля 2007 г. № 209-ФЗ «О развитии малого и среднего предпринимательства в Российской Федерации».

Крестьянское (фермерское) хозяйство – объединение граждан, связанных родством и (или) свойством, имеющих в общей собственности имущество и совместно осуществляющих производственную и иную хозяйственную деятельность (производство, переработку, хранение, транспортировку и реализацию сельскохозяйственной продукции), основанную на их личном участии (статья 1 Федерального закона от 11 июня 2003 г. № 74-ФЗ «О крестьянском (фермерском) хозяйстве»).

Индивидуальный предприниматель – гражданин (физическое лицо), занимающийся предпринимательской деятельностью без образования юридического лица с момента его государственной регистрации в соответствии со статьей 23 Гражданского кодекса Российской Федерации.

К **хозяйствам населения** отнесены личные подсобные и другие индивидуальные хозяйства граждан, а также хозяйства граждан, имеющих земельные участки в садоводческих, огороднических и дачных некоммерческих объединениях.

Личное подсобное хозяйство – форма непредпринимательской деятельности по производству и переработке сельскохозяйственной продукции, осуществляемой личным трудом гражданина и членов его семьи в целях удовлетворения личных потребностей на земельном участке, предоставленном или приобретенном для ведения личного подсобного хозяйства. Землепользование хозяйств может состоять из приусадебных и полевых участков (статьи 2, 4 Федерального закона от 7 июля 2003 г. № 112-ФЗ «О личном подсобном хозяйстве»).

К другим индивидуальным хозяйствам граждан отнесены:

- граждане, имеющие земельные участки для индивидуального жилищного строительства с площадью 4 и более соток и занимающиеся сельскохозяйственным производством;
- граждане, имеющие земельные участки (садовые, огородные, дачные и другие), не входящие в некоммерческие объединения граждан;
- граждане, не имеющие земли, но имеющие сельскохозяйственных животных.

Садоводческое, огородническое, дачное некоммерческое объединение граждан – некоммерческая организация, учрежденная гражданами на добровольных началах для содействия ее членам в решении общих социально-хозяйственных задач ведения садоводства, огородничества и дачного хозяйства (статья 1 Федерального закона от 15 апреля 1998 г. № 66-ФЗ «О садоводческих, огороднических и дачных некоммерческих объединениях граждан»).

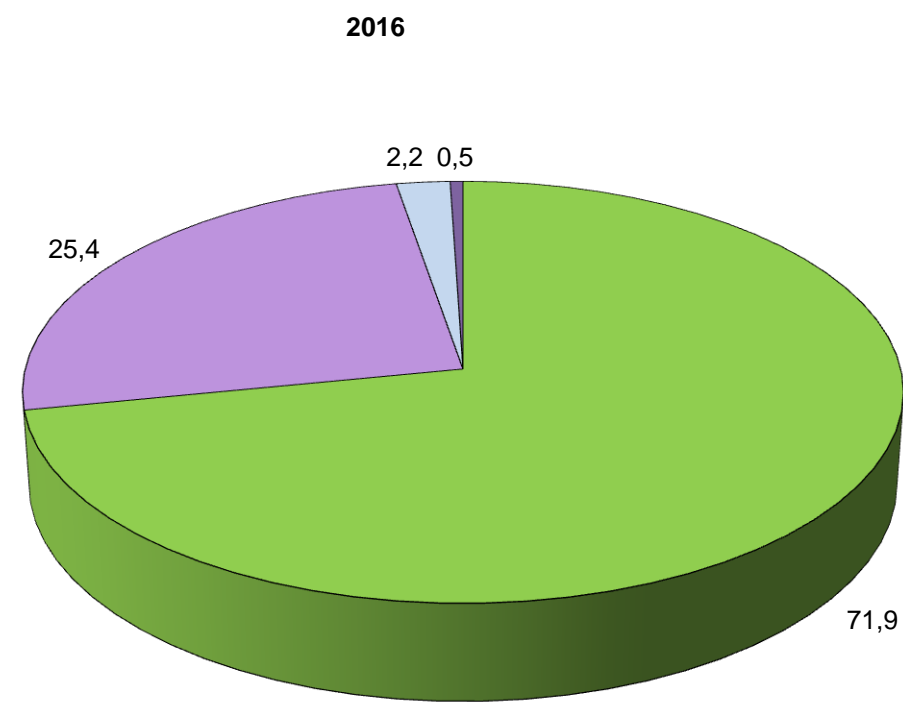
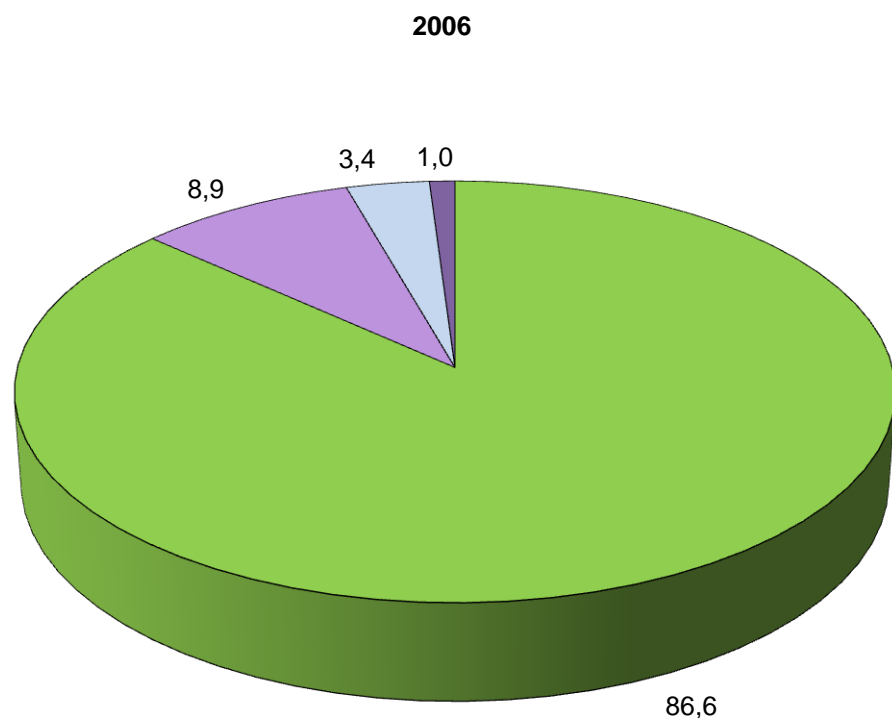
Посевные площади – часть пашни, занятая под посевы сельскохозяйственных культур.

Данные в группировках по размеру посевных площадей основных сельскохозяйственных культур приведены по сельскохозяйственным организациям (хозяйствам), осуществлявшим сельскохозяйственную деятельность в 2016 году.



ДИАГРАММЫ

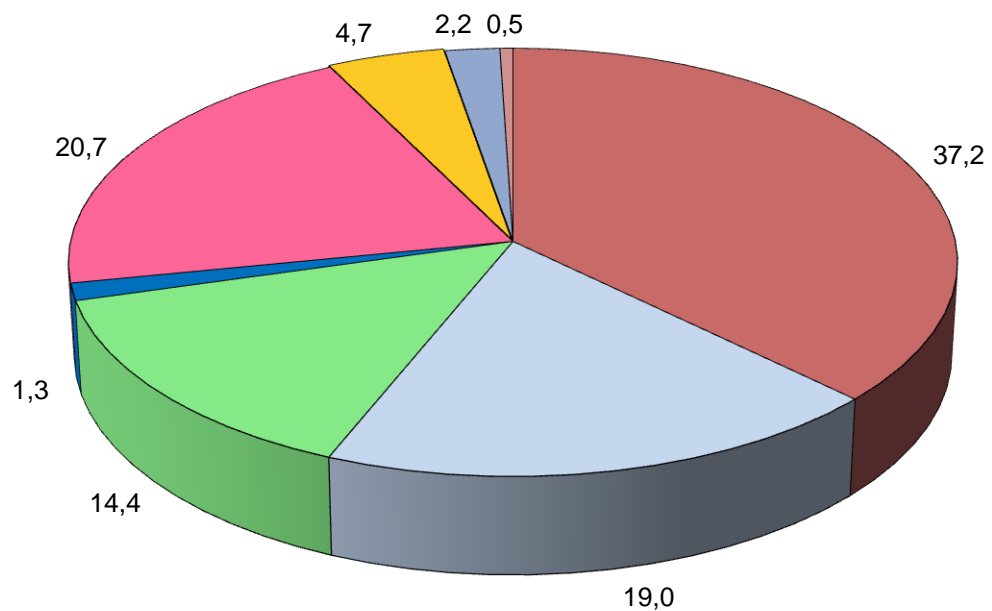
1. СТРУКТУРА ОБЩЕЙ ПОСЕВНОЙ ПЛОЩАДИ СЕЛЬСКОХОЗЯЙСТВЕННЫХ КУЛЬТУР ПОД УРОЖАЙ 2006 И 2016 ГГ. ПО КАТЕГОРИЯМ ХОЗЯЙСТВ
 (в процентах от общей посевной площади в хозяйствах всех категорий)



- Сельскохозяйственные организации
- Крестьянские (фермерские) хозяйства и индивидуальные предприниматели
- Личные подсобные и другие индивидуальные хозяйства граждан
- Некоммерческие объединения граждан

- Сельскохозяйственные организации
- Крестьянские (фермерские) хозяйства и индивидуальные предприниматели
- Личные подсобные и другие индивидуальные хозяйства граждан
- Некоммерческие объединения граждан

2. СТРУКТУРА ОБЩЕЙ ПОСЕВНОЙ ПЛОЩАДИ СЕЛЬСКОХОЗЯЙСТВЕННЫХ КУЛЬТУР ПОД УРОЖАЙ 2016 Г. ПО КАТЕГОРИЯМ ХОЗЯЙСТВ
(в процентах от общей посевной площади в хозяйствах всех категорий)



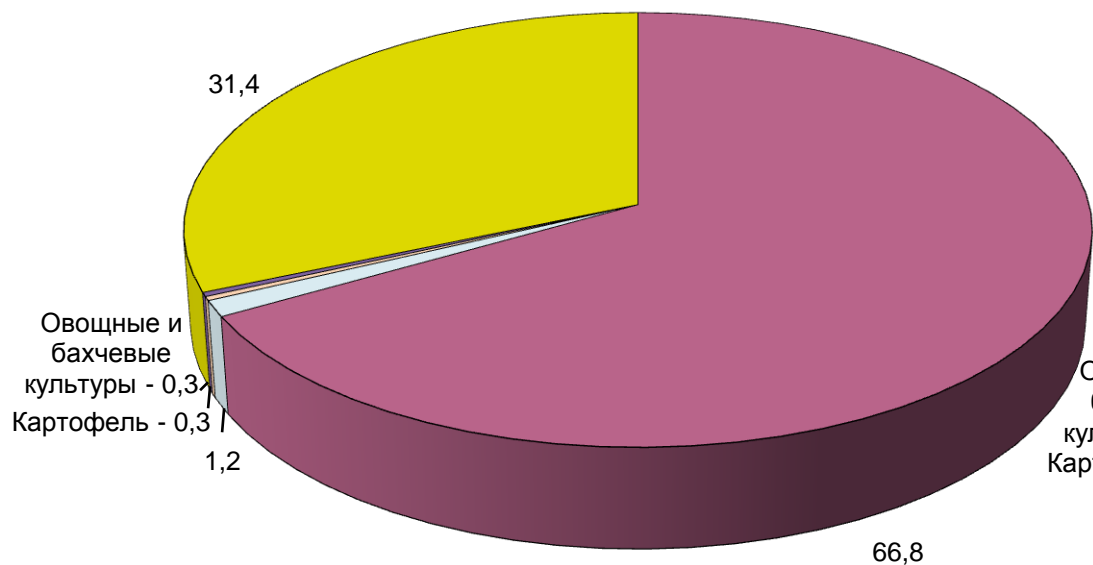
- Сельскохозяйственные организации, не относящиеся к субъектам малого предпринимательства
- Малые предприятия (без микропредприятий)
- Микропредприятия
- Подсобные сельскохозяйственные предприятия несельскохозяйственных организаций
- Крестьянские (фермерские) хозяйства
- Индивидуальные предприниматели
- Личные подсобные и другие индивидуальные хозяйства граждан
- Некоммерческие объединения граждан

3. СТРУКТУРА ПОСЕВНЫХ ПЛОЩАДЕЙ ПОД УРОЖАЙ 2006 И 2016 ГГ. ПО ВИДАМ СЕЛЬСКОХОЗЯЙСТВЕННЫХ КУЛЬТУР ПО КАТЕГОРИЯМ ХОЗЯЙСТВ

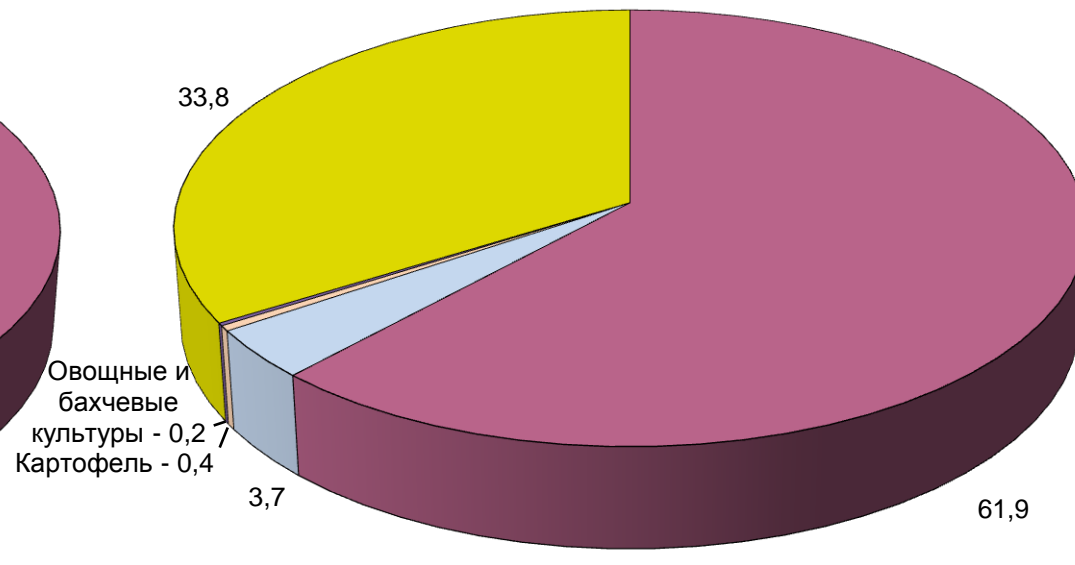
(в процентах от общей посевной площади соответствующей категории хозяйств)

Сельскохозяйственные организации

2006



2016



- Зерновые и зернобобовые культуры
- Технические культуры
- Картофель
- Овощные и бахчевые культуры
- Кормовые культуры

- Зерновые и зернобобовые культуры
- Технические культуры
- Картофель
- Овощные и бахчевые культуры
- Кормовые культуры

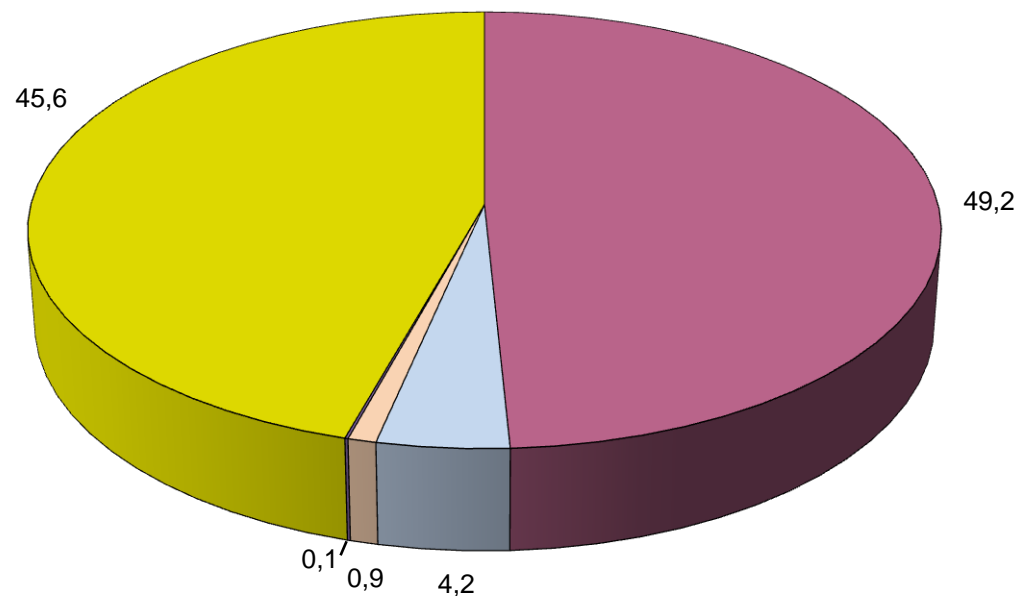
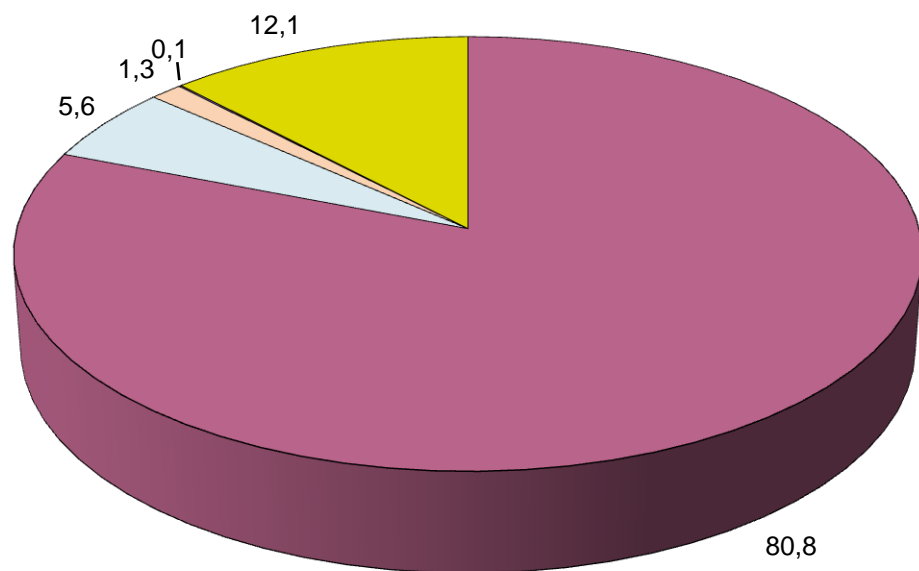
**СТРУКТУРА ПОСЕВНЫХ ПЛОЩАДЕЙ ПОД УРОЖАЙ 2006 И 2016 ГГ. ПО ВИДАМ СЕЛЬСКОХОЗЯЙСТВЕННЫХ КУЛЬТУР
ПО КАТЕГОРИЯМ ХОЗЯЙСТВ**

(в процентах от общей посевной площади соответствующей категории хозяйств)

Крестьянские (фермерские) хозяйства и индивидуальные предприниматели

2006

2016



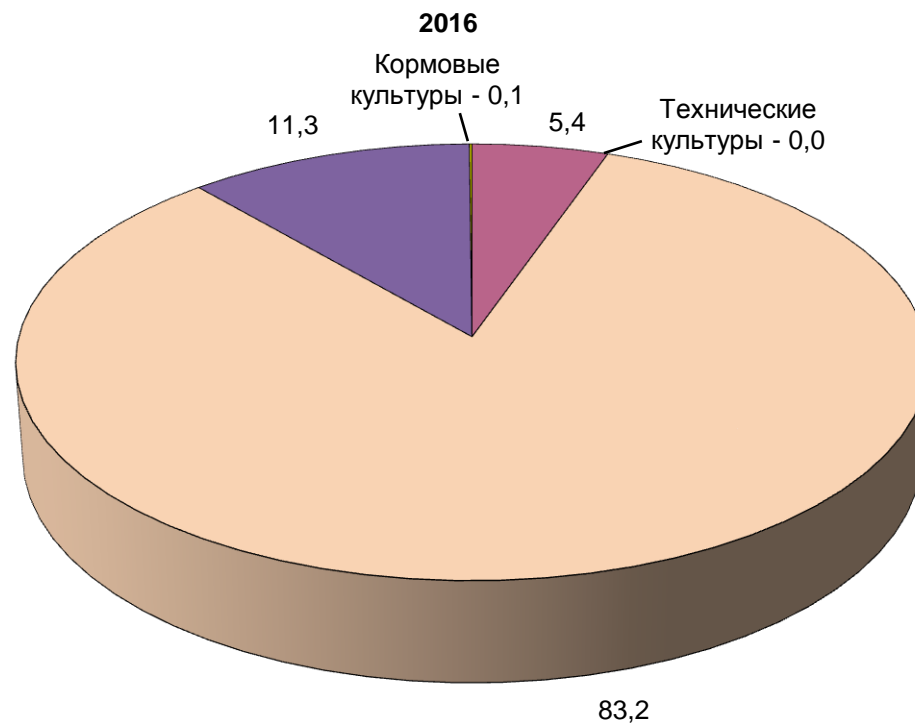
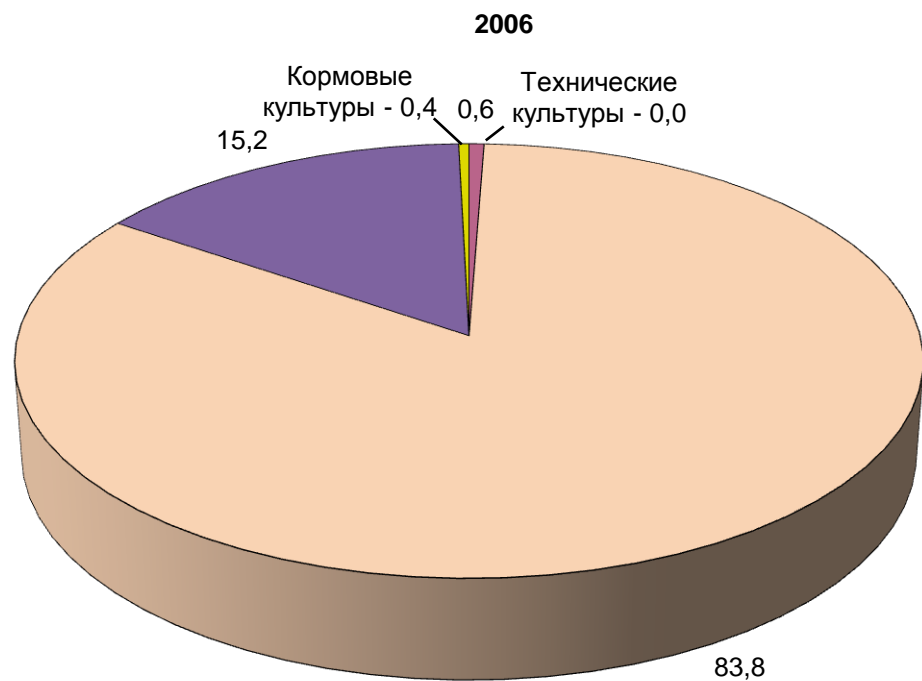
- Зерновые и зернобобовые культуры
- Технические культуры
- Картофель
- Овощные и бахчевые культуры
- Кормовые культуры

- Зерновые и зернобобовые культуры
- Технические культуры
- Картофель
- Овощные и бахчевые культуры
- Кормовые культуры

**СТРУКТУРА ПОСЕВНЫХ ПЛОЩАДЕЙ ПОД УРОЖАЙ 2006 И 2016 ГГ. ПО ВИДАМ СЕЛЬСКОХОЗЯЙСТВЕННЫХ КУЛЬТУР
ПО КАТЕГОРИЯМ ХОЗЯЙСТВ**

(в процентах от общей посевной площади соответствующей категории хозяйств)

Личные подсобные и другие индивидуальные хозяйства граждан



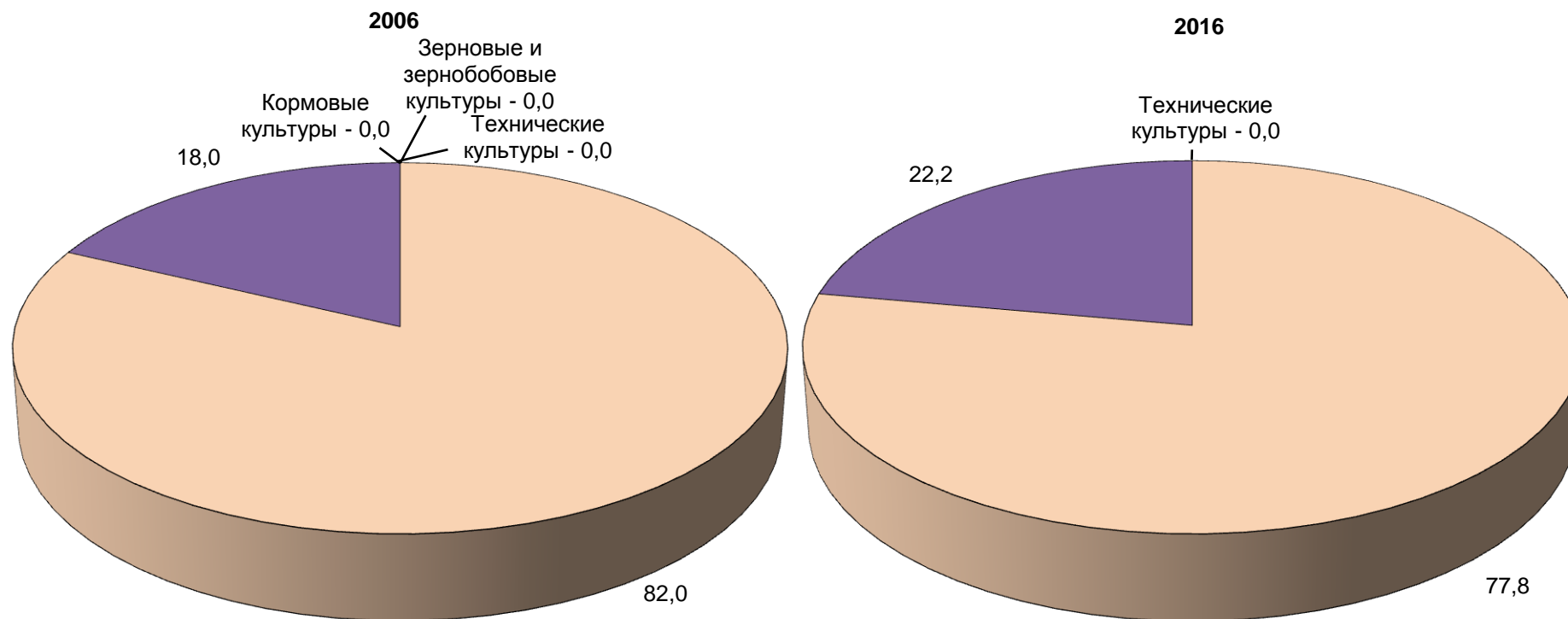
- Зерновые и зернобобовые культуры
- Технические культуры
- Картофель
- Овощные и бахчевые культуры
- Кормовые культуры

- Зерновые и зернобобовые культуры
- Технические культуры
- Картофель
- Овощные и бахчевые культуры
- Кормовые культуры

**СТРУКТУРА ПОСЕВНЫХ ПЛОЩАДЕЙ ПОД УРОЖАЙ 2006 И 2016 ГГ. ПО ВИДАМ СЕЛЬСКОХОЗЯЙСТВЕННЫХ КУЛЬТУР
ПО КАТЕГОРИЯМ ХОЗЯЙСТВ**

(в процентах от общей посевной площади соответствующей категории хозяйств)

Садоводческие некоммерческие объединения граждан



- Зерновые и зернобобовые культуры
- Технические культуры
- Картофель
- Овощные и бахчевые культуры
- Кормовые культуры

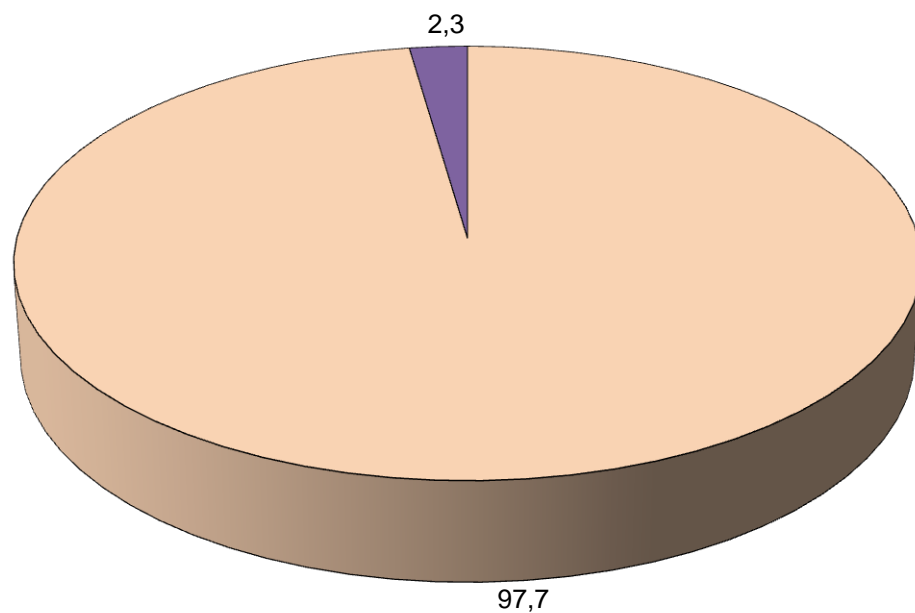
- Технические культуры
- Картофель
- Овощные и бахчевые культуры

**СТРУКТУРА ПОСЕВНЫХ ПЛОЩАДЕЙ ПОД УРОЖАЙ 2006 И 2016 ГГ. ПО ВИДАМ СЕЛЬСКОХОЗЯЙСТВЕННЫХ КУЛЬТУР
ПО КАТЕГОРИЯМ ХОЗЯЙСТВ**

(в процентах от общей посевной площади соответствующей категории хозяйств)

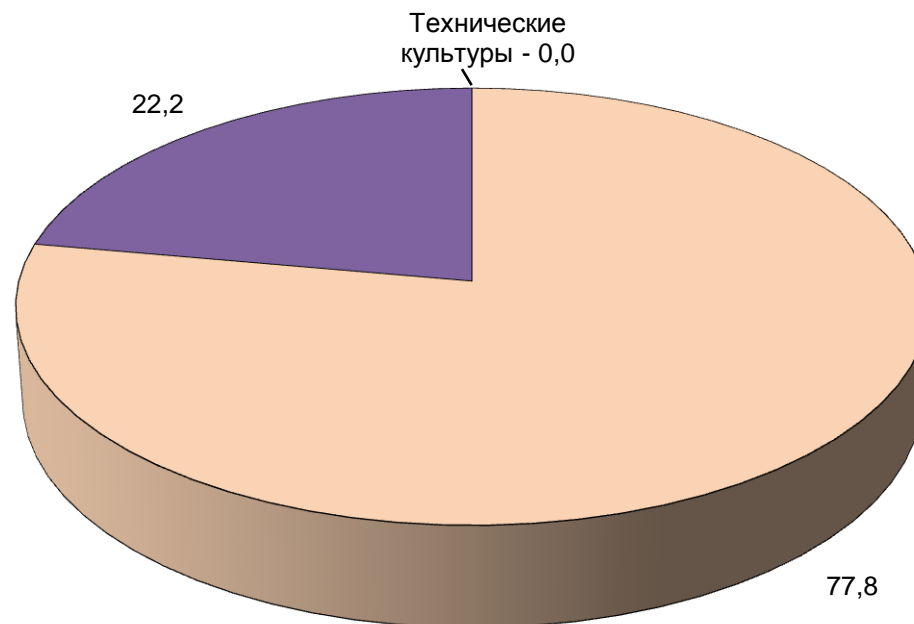
Огороднические некоммерческие объединения граждан

2006



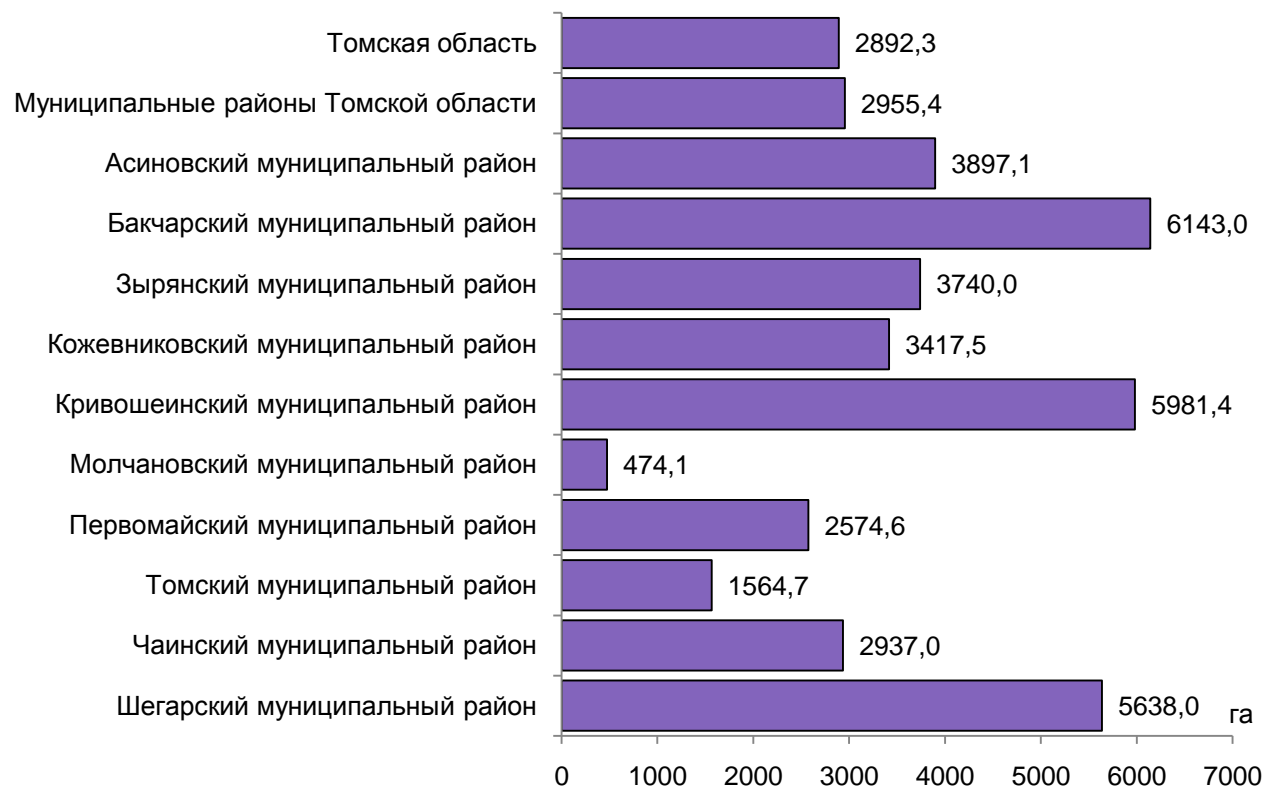
- Картофель
- Овощные и бахчевые культуры

2016



- Технические культуры
- Картофель
- Овощные и бахчевые культуры

**4. СРЕДНИЙ РАЗМЕР ОБЩЕЙ ПОСЕВНОЙ ПЛОЩАДИ СЕЛЬСКОХОЗЯЙСТВЕННЫХ КУЛЬТУР ПОД УРОЖАЙ 2016 Г.
В СЕЛЬСКОХОЗЯЙСТВЕННЫХ ОРГАНИЗАЦИЯХ¹⁾**
(гектаров)



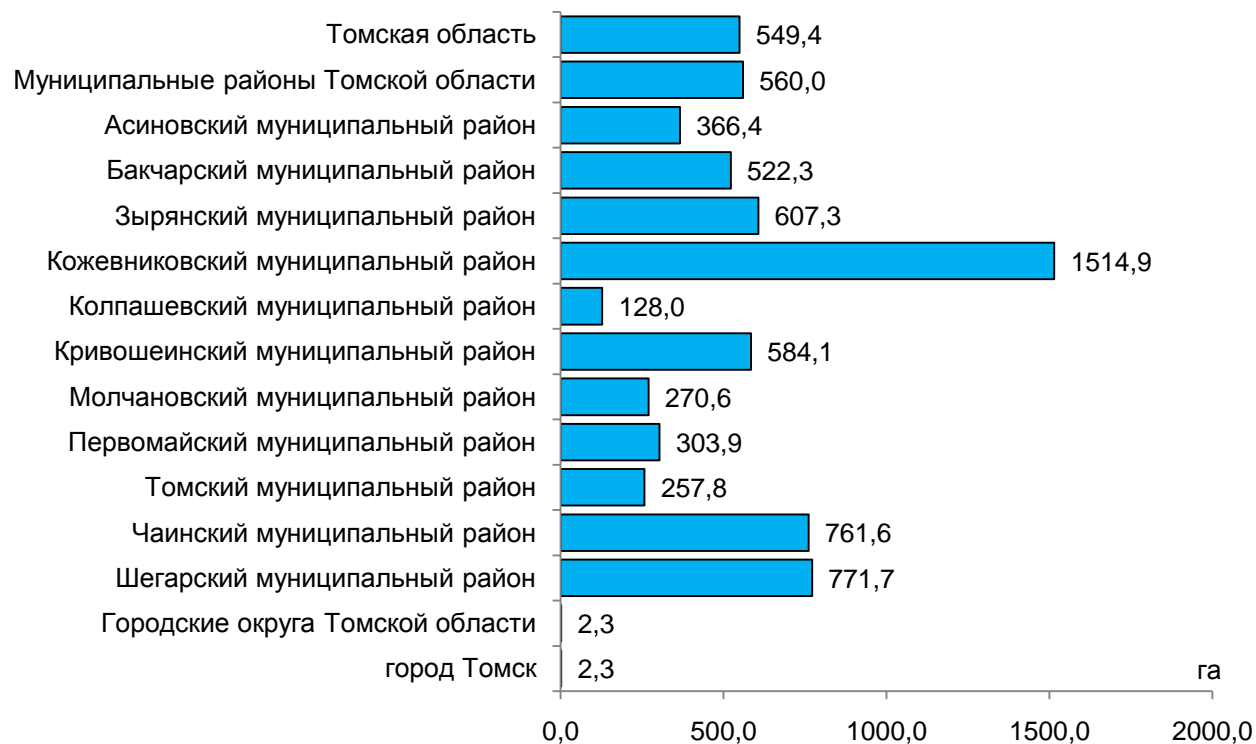
¹⁾В расчете на одну сельскохозяйственную организацию, имевшую общую посевную площадь.

В соответствии с Федеральным законом от 29 ноября 2007 г. № 282-ФЗ "Об официальном статистическом учете и системе государственной статистики в Российской Федерации" (п. 5, ст. 4; ч. 1, ст. 9) данные не публикуются в целях обеспечения конфиденциальности полученных от респондентов первичных статистических данных по муниципальным образованиям Томской области: Колпашевский район, город Томск.

На 1 июля 2016 г. не было сельскохозяйственных организаций в муниципальных образованиях Томской области: Верхнекетский, Каргасокский, Парабельский, Тегульдетский районы, города Кедровый и Стрежевой.

На 1 июля 2016 г. сельскохозяйственная организация Александровского района не имела посевных площадей сельскохозяйственных культур.

**5. СРЕДНИЙ РАЗМЕР ОБЩЕЙ ПОСЕВНОЙ ПЛОЩАДИ СЕЛЬСКОХОЗЯЙСТВЕННЫХ КУЛЬТУР ПОД УРОЖАЙ 2016 Г.
В КРЕСТЬЯНСКИХ (ФЕРМЕРСКИХ) ХОЗЯЙСТВАХ И У ИНДИВИДУАЛЬНЫХ ПРЕДПРИНИМАТЕЛЕЙ¹⁾**
(гектаров)

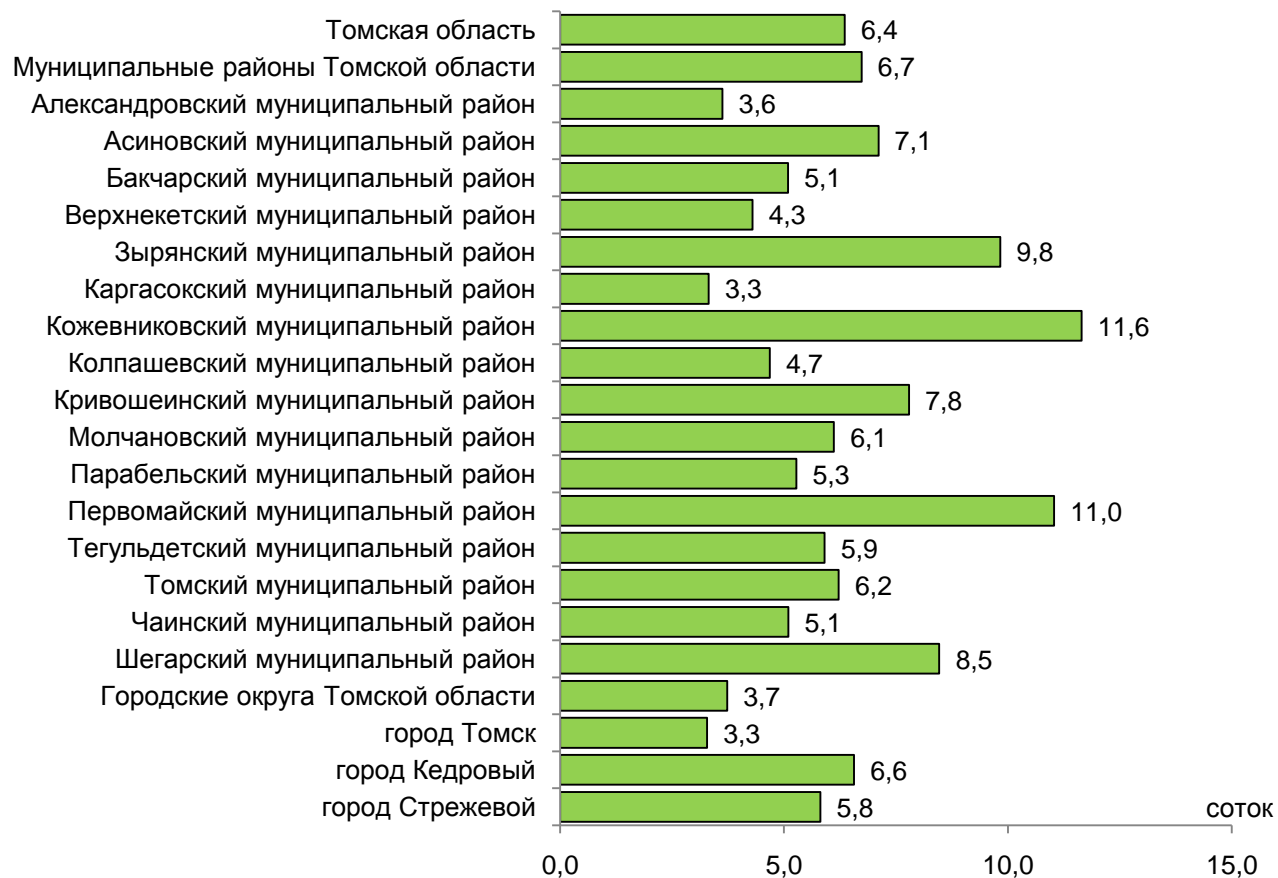


¹⁾В расчете на одно крестьянское (фермерское) хозяйство или одного индивидуального предпринимателя, имевшего общую посевную площадь.

В соответствии с Федеральным законом от 29 ноября 2007 г. № 282-ФЗ "Об официальном статистическом учете и системе государственной статистики в Российской Федерации" (п. 5, ст. 4; ч. 1, ст. 9) данные не публикуются в целях обеспечения конфиденциальности полученных от респондентов первичных статистических данных по муниципальным образованиям Томской области: Александровский, Кargasокский районы.

На 1 июля 2016 г. не имели посевных площадей сельскохозяйственных культур крестьянские (фермерские) хозяйства и индивидуальные предприниматели в муниципальных образованиях Томской области: Верхнекетский, Парабельский, Тегульдетский районы, города Кедровый и Стрежевой.

**6. СРЕДНИЙ РАЗМЕР ОБЩЕЙ ПОСЕВНОЙ ПЛОЩАДИ СЕЛЬСКОХОЗЯЙСТВЕННЫХ КУЛЬТУР ПОД УРОЖАЙ 2016 Г.
В ЛИЧНЫХ ПОДСОБНЫХ И ДРУГИХ ИНДИВИДУАЛЬНЫХ ХОЗЯЙСТВАХ ГРАЖДАН¹⁾**
(соток)²⁾



¹⁾ В расчете на одно личное подсобное и другое индивидуальное хозяйство граждан, имевшее общую посевную площадь.

²⁾ В 1 га - 100 соток.

ВСЕРОССИЙСКАЯ СЕЛЬСКОХОЗЯЙСТВЕННАЯ ПЕРЕПИСЬ 2016 ГОДА

**Том 4.
ПОСЕВНЫЕ ПЛОЩАДИ СЕЛЬСКОХОЗЯЙСТВЕННЫХ КУЛЬТУР И ПЛОЩАДИ МНОГОЛЕТНИХ НАСАЖДЕНИЙ
И ЯГОДНЫХ КУЛЬТУР**

**Книга 2.
Структура посевных площадей.
Группировки объектов переписи по размеру посевных площадей**

Официальное издание

Ответственный за выпуск: отдел статистики сельского хозяйства
и окружающей природной среды
+7 (3822) 52-71-75

Томск, сентябрь 2018 г., Тираж 8 экз.

Отпечатано в отделе информационно-статистических услуг Томскстата
634050, г. Томск, ул. Гагарина, д. 56