



ФЕДЕРАЛЬНАЯ СЛУЖБА
ГОСУДАРСТВЕННОЙ СТАТИСТИКИ

ПОРЯДОК ФОРМИРОВАНИЯ СВЕДЕНИЙ О КОЛИЧЕСТВЕ ВЫСОКОПРОИЗВОДИТЕЛЬНЫХ РАБОЧИХ МЕСТ



ИЮНЬ 2023

МЕТОДИКА РАСЧЕТА ПОКАЗАТЕЛЯ «ПРИРОСТ ВЫСОКОПРОИЗВОДИТЕЛЬНЫХ РАБОЧИХ МЕСТ»



Распоряжение Правительства Российской Федерации от 27 декабря 2012 г № 2550-р «Об утверждении методики определения целевых значений показателей для оценки эффективности деятельности руководителей федеральных органов исполнительной власти по созданию благоприятных условий ведения предпринимательской деятельности...»



Поручение Президента Российской Федерации от 29 сентября 2013 года Пр-2266 по обеспечению достижения целевых показателей социально-экономического развития России в части увеличения производительности труда и создания и модернизации высокопроизводительных рабочих мест.

Формирование данных о числе высокопроизводительных рабочих мест осуществляется на основе Методики расчета показателя «Прирост высокопроизводительных рабочих мест, в процентах к предыдущему году», утвержденной Приказом Росстата от 9 октября 2017 года № 665 (с изменениями от 28 февраля 2019 года и 15 апреля 2019 года).


Разработка данного показателя определена «майскими указами Президента» (Указ № 596 от 07.05.2012 года).

В соответствии с Производственным планом работ формирование данного показателя происходит ежегодно в 2 этапа: предварительный расчет (март) и окончательные итоги (апрель). Итоги публикуются в третью декаду апреля. Разработка осуществляется по укрупненным кодам ОКВЭД.

ОСНОВНЫЕ ПОНЯТИЯ



К высокопроизводительным рабочим местам (ВПРМ) относятся все замещенные рабочие места организации, в которой среднемесячная заработная плата работников (для индивидуальных предпринимателей средняя выручка) равна или превышает установленную величину критерия (пороговое значение).



Для расчета отбираются целиком организации (экономические единицы), а не рабочие места в отдельности.

В соответствии с рекомендациями Международной организации труда рабочее место определяется как круг задач и обязанностей, которые выполняются одним лицом в интересах одной экономической единицы.



Число рабочих мест учитывается по фактически занятым работникам (замещенные рабочие места). Замещенные рабочие места для организаций – это работники списочного состава, внешние совместители и работники, выполнявшие работы по договорам ГПХ; для индивидуальных предпринимателей – это занятые в бизнесе (сам предприниматель, помогающие члены семьи, наемные работники).





КРИТЕРИИ ОТБОРА

В качестве базовых принимаются пороговые значения, определенные на 2011 год. Для каждого последующего года (за исключением организаций с видом экономической деятельности К, О, Р, Q, R) это значение пересматривается с учетом индекса потребительских цен по субъектам РФ (по многотерриториальным предприятиям – с учетом индекса потребительских цен по России)

В качестве критерия для отбора организаций, имеющих высокопроизводительные рабочие места, устанавливается пороговое значение среднемесячной заработной платы работников на одно замещенное рабочее место, дифференцированное по типам предприятий и субъектам Российской Федерации.

По видам экономической деятельности пороговые значения не дифференцируются.

В качестве критерия для отбора индивидуальных предпринимателей, имеющих высокопроизводительные рабочие места, устанавливается показатель среднемесячной выручки в расчете на одно замещенное рабочее место.

Все пороговые значения устанавливаются Росстатом и ежегодно доводятся до ТОГС перед разработкой.

ГРУППЫ (ТИПЫ) ОРГАНИЗАЦИЙ



Крупные и средние организации

Монотерриториальные предприятия

юридические лица, с основным видом экономической деятельности А,В,С,Д,Е,Ф,Г,Н,И,Ј,Л,М,Н,С, осуществляющие деятельность на территории одного субъекта Российской Федерации

Многотерриториальные предприятия

юридические лица, с основным видом экономической деятельности А,В,С,Д,Е,Ф,Г,Н,И,Ј,Л,М,Н,С, осуществляющие деятельность на территории нескольких субъектов Российской Федерации.
Перечень многотерриториальных организаций формируется Росстатом по данным формы № П-4 за год, предшествующий отчетному и направляется в регионы.

Организации с основным видом экономической деятельности К,О,Р,Q,R

Малые предприятия и микропредприятия



Индивидуальные предприниматели



КРИТЕРИИ ОТБОРА ПО ТИПАМ ОРГАНИЗАЦИЙ



Тип организаций	Критерий отбора (пороговое значение)
Многотерриториальные крупные и средние организации с основным видом экономической деятельности А,В,С,Д,Е,Ф,Г,Н,И,Ж,Л,М,Н,С	Расчетная среднемесячная заработная плата на одно замещенное рабочее место в среднем по РФ по совокупности предприятий (без малых) с основным видом экономической деятельности А,В,С,Д,Е,Ф,Г,Н,И,Ж,Л,М,Н,С
Монотерриториальные крупные и средние организации с основным видом экономической деятельности А,В,С,Д,Е,Ф,Г,Н,И,Ж,Л,М,Н,С	Расчетная среднемесячная заработная плата на одно замещенное рабочее место по совокупности монотерриториальных предприятий (без малых) с основным видом экономической деятельности А,В,С,Д,Е,Ф,Г,Н,И,Ж,Л,М,Н,С субъекта Российской Федерации
Крупные и средние организации с основным видом экономической деятельности К,О,Р,С,Т	Среднемесячная начисленная заработная плата в экономике субъекта РФ (по данным текущей статистики)
Малые предприятия, микропредприятия	Расчетная среднемесячная заработная плата на одно замещенное рабочее место по совокупности малых и микропредприятий, осуществляющих свою деятельность на территории субъекта РФ.
Индивидуальные предприниматели	Расчетная среднемесячная выручка на одно замещенное рабочее место по совокупности микропредприятий субъекта РФ, имеющих ВПРМ.

ПОРОГОВЫЕ ЗНАЧЕНИЯ СРЕДНЕМЕСЯЧНОЙ ЗАРАБОТНОЙ ПЛАТЫ РАБОТНИКОВ (ДЛЯ ИП – ГОДОВАЯ ВЫРУЧКА) НА ОДНО ЗАМЕЩЕННОЕ РАБОЧЕЕ МЕСТО, УСТАНОВЛЕННЫЕ ДЛЯ ОТБОРА ОРГАНИЗАЦИЙ

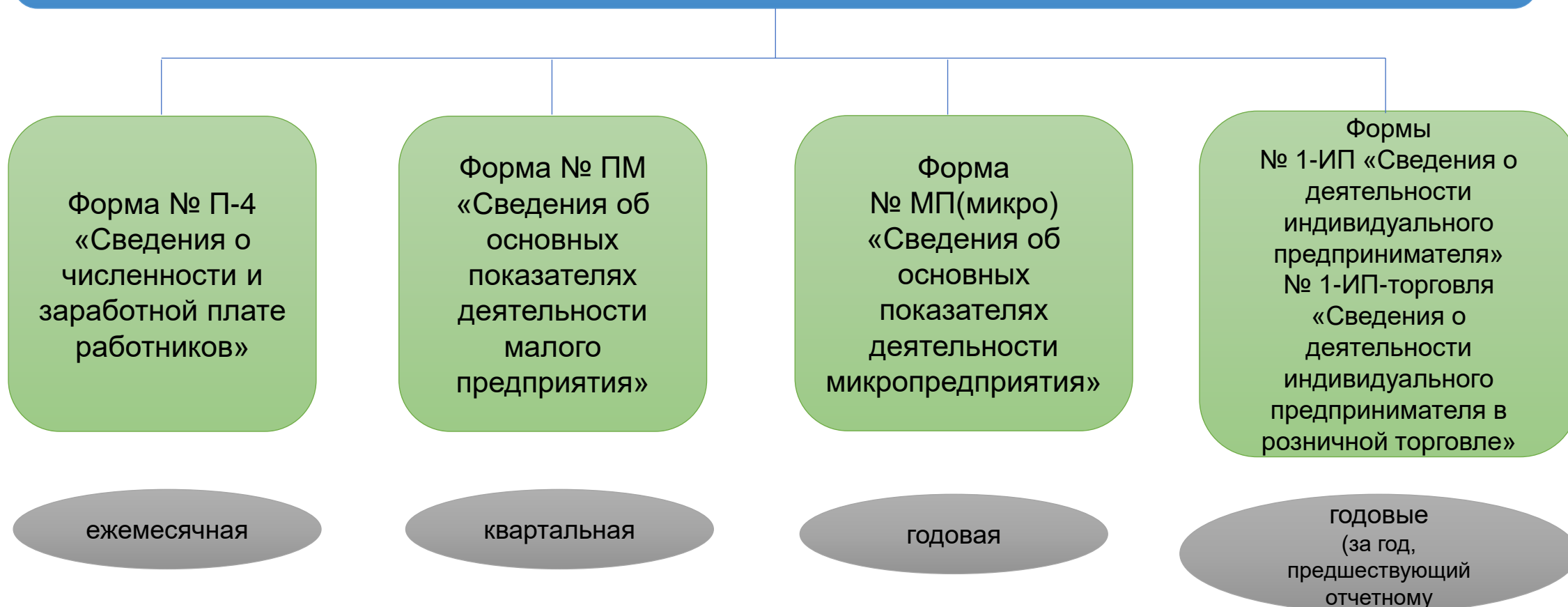


Тип организаций	2018	2019	2020	2021	2022
Многотерриториальные крупные и средние организации с основным видом экономической деятельности А,В,С,Д,Е,Ф,Г,Н,И,Ј,Л,М,Н,С, рублей	44308	46284	47848	51049	58069
Монотерриториальные крупные и средние организации с основным видом экономической деятельности А,В,С,Д,Е,Ф,Г,Н,И,Ј,Л,М,Н,С, рублей	40619	42699	44258	46780	53400
Крупные и средние организации с основным видом экономической деятельности К,О,Р,Q,Р, рублей	41246	43718	47373	50437	55976
Малые предприятия, микропредприятия, рублей	23163	24546	25437	26174	30530
Индивидуальные предприниматели, тыс. рублей	3174	3391	3565	3695	3905



ИСТОЧНИКИ ИНФОРМАЦИИ ДЛЯ РАСЧЕТА ВПРМ

ИСТОЧНИКИ ИНФОРМАЦИИ ДЛЯ РАСЧЕТА ПОКАЗАТЕЛЯ «КОЛИЧЕСТВО ВЫСОКОПРОИЗВОДИТЕЛЬНЫХ РАБОЧИХ МЕСТ»



АЛГОРИТМ ОПРЕДЕЛЕНИЯ ЧИСЛА ВЫСОКОПРОИЗВОДИТЕЛЬНЫХ РАБОЧИХ МЕСТ В ОРГАНИЗАЦИЯХ (за исключением малых и микро)



1

- На первом этапе по каждой организации рассчитывается среднемесячная заработная плата работников на одно замещенное рабочее место.

2

- На втором этапе производится формирование перечней организаций, относящихся к высокопроизводительным, в соответствии с установленными пороговыми значениями.

3

- На третьем этапе по отобранному кругу организаций рассчитывается число высокопроизводительных рабочих мест, как суммы численности работников списочного состава, внешних совместителей, работников, выполнявших работы по договорам гражданско-правового характера.

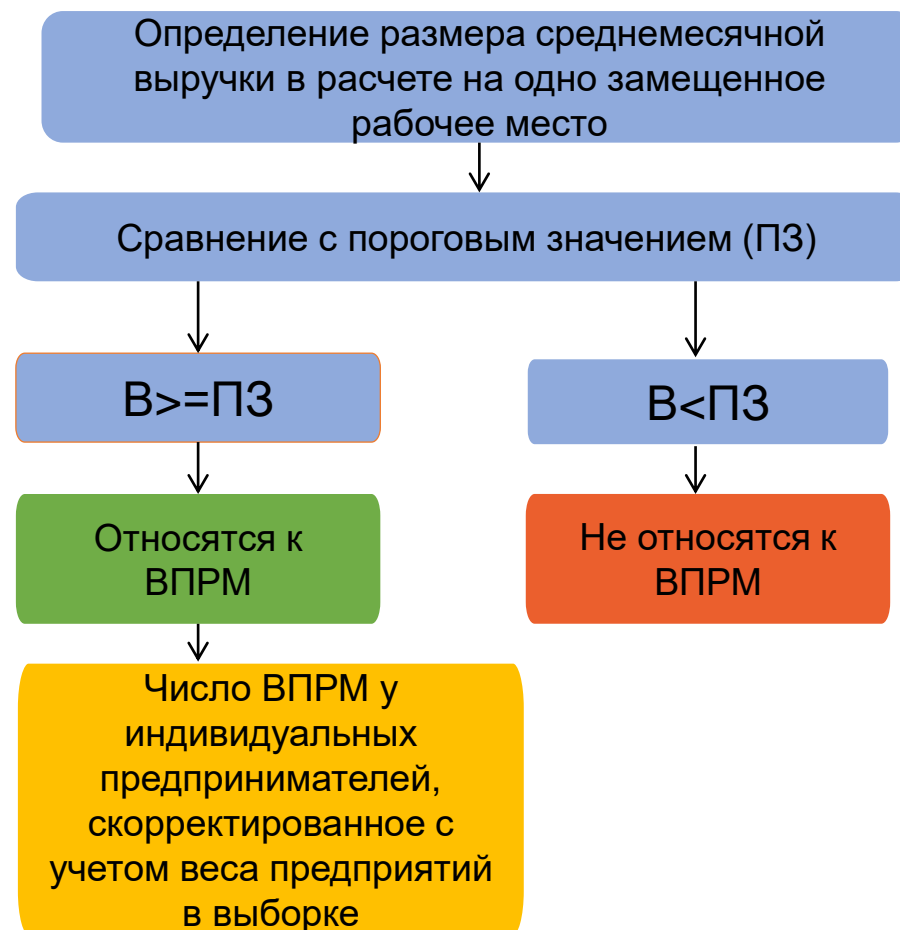


АЛГОРИТМ ОПРЕДЕЛЕНИЯ ЧИСЛА ВЫСОКОПРОИЗВОДИТЕЛЬНЫХ РАБОЧИХ МЕСТ НА МАЛЫХ ПРЕДПРИЯТИЯХ, МИКРОПРЕДПРИЯТИЯХ, У ИНДИВИДУАЛЬНЫХ ПРЕДПРИНИМАТЕЛЕЙ

Малые предприятия (микропредприятия)



Индивидуальные предприниматели



РАСЧЕТ ПОКАЗАТЕЛЯ «КОЛИЧЕСТВО ВЫСОКОПРОИЗВОДИТЕЛЬНЫХ РАБОЧИХ МЕСТ»

Общее число высокопроизводительных рабочих мест определяется по формуле:



$$Z = Z_1 + Z_2 + Z_3 + Z_4 + Z_5$$

где:

Z_1 – число ВПРМ в организациях (за исключением малых) следующих видов экономической деятельности: А,В,С,Д,Е,Ф,Г,Н,И,Ж,Л,М,Н,С за отчетный год;

Z_2 – число ВПРМ в организациях (за исключением малых) следующих видов экономической деятельности: К,О,Р,Q,Р за отчетный год;

Z_3 – число ВПРМ в организациях, относящихся к малым (без микропредприятий), за отчетный год;

Z_4 – число ВПРМ в микропредприятиях за отчетный год;

Z_5 – число ВПРМ у индивидуальных предпринимателей (в сфере индивидуальной предпринимательской деятельности) за год, предшествующий отчетному.

ПРИРОСТ ВЫСОКОПРОИЗВОДИТЕЛЬНЫХ РАБОЧИХ МЕСТ

в процентах к предыдущему году



$$P = \frac{(Z_i - Z_{i-1})}{Z_{i-1}} \times 100$$

где:

P – прирост(снижение) высокопроизводительных рабочих мест, в процентах к предыдущему году;

Z_i – число высокопроизводительных рабочих мест в отчетном году;

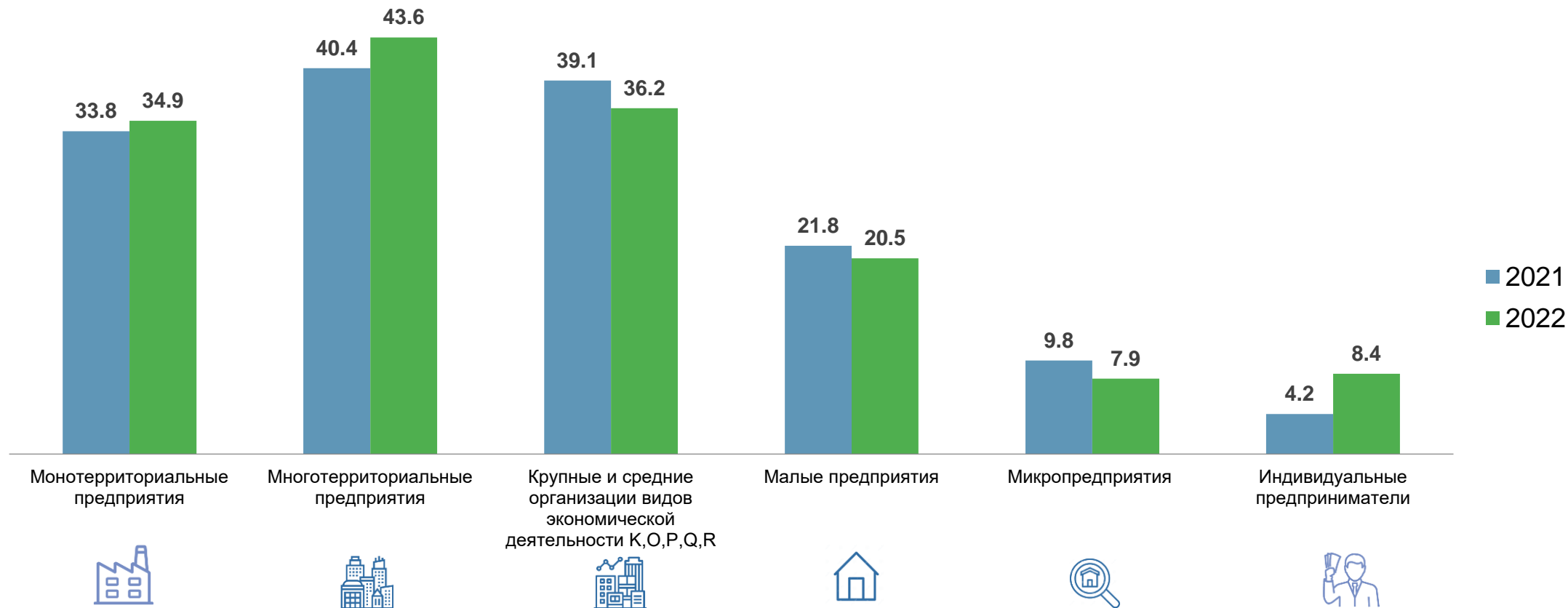
Z_{i-1} – число высокопроизводительных рабочих мест в предыдущем году.

ЧИСЛО ВЫСОКОПРОИЗВОДИТЕЛЬНЫХ РАБОЧИХ МЕСТ В ТОМСКОЙ ОБЛАСТИ,

ТЫСЯЧ ЕДИНИЦ

Виды деятельности	2018	2019	2020	2021	2022	Прирост (+/-),%, 2022 к 2021
Всего по обследуемым видам деятельности	139.9	143.6	146.5	149.1	151.5	1.6
Сельское, лесное хозяйство, охота, рыболовство и рыбоводство (Раздел А)	1.2	1.0	1.2	4.1	4.2	2.9
Добыча полезных ископаемых (Раздел В)	11.2	11.6	11.9	10.5	11.1	6.3
Обрабатывающие производства (Раздел С)	19.1	20.1	20.8	22.6	24.0	6.3
Обеспечение электрической энергией, газом и паром; кондиционирование воздуха (Раздел D)	10.4	9.8	8.9	8.8	8.6	-1.6
Водоснабжение; водоотведение, организация сбора и утилизации отходов, деятельность по ликвидации загрязнений (Раздел E)	0.7	0.5	0.4	0.7	0.7	-2.1
Строительство (Раздел F)	5.2	6.5	6.1	7.2	7.2	-0.4
Торговля оптовая и розничная; ремонт автотранспортных средств и мотоциклов (Раздел G)	10.9	11.1	11.4	14.7	15.6	6.4
Транспортировка и хранение (Раздел H)	10.8	13.1	13.0	12.1	15.0	24.0
Деятельность гостиниц и предприятий общественного питания (Раздел I)	0.5	0.9	0.5	1.0	0.7	-29.2
Деятельность в области информации и связи (Раздел J)	4.8	5.7	6.2	7.7	7.5	-2.1
Деятельность финансовая и страховая (Раздел K)	4.0	4.0	3.4	3.4	2.9	-14.6
Деятельность по операциям с недвижимым имуществом (Раздел L)	2.2	3.0	3.3	2.2	2.6	20.7
Деятельность профессиональная, научная и техническая (Раздел M)	15.5	15.0	14.2	14.3	13.5	-5.6
Деятельность административная и сопутствующие дополнительные услуги (Раздел N)	1.0	1.3	1.6	1.4	1.2	-13.8
Государственное управление и обеспечение военной безопасности; социальное обеспечение (Раздел O)	17.6	17.3	17.0	16.4	16.0	-2.4
Образование (Раздел P)	13.8	12.9	13.0	12.4	11.9	-4.1
Деятельность в области здравоохранения и социальных услуг (Раздел Q)	9.7	8.8	12.5	8.8	7.6	-14.2
Деятельность в области культуры, спорта, организации досуга и развлечений (Раздел R)	0.8	0.7	0.6	0.7	0.6	-16.5
Предоставление прочих видов услуг (Раздел S)	0.3	0.3	0.3	0.3	0.6	84.9

ЧИСЛО ВЫСОКОПРОИЗВОДИТЕЛЬНЫХ РАБОЧИХ МЕСТ В ТОМСКОЙ ОБЛАСТИ ПО ТИПАМ ОРГАНИЗАЦИЙ, ТЫСЯЧ ЕДИНИЦ

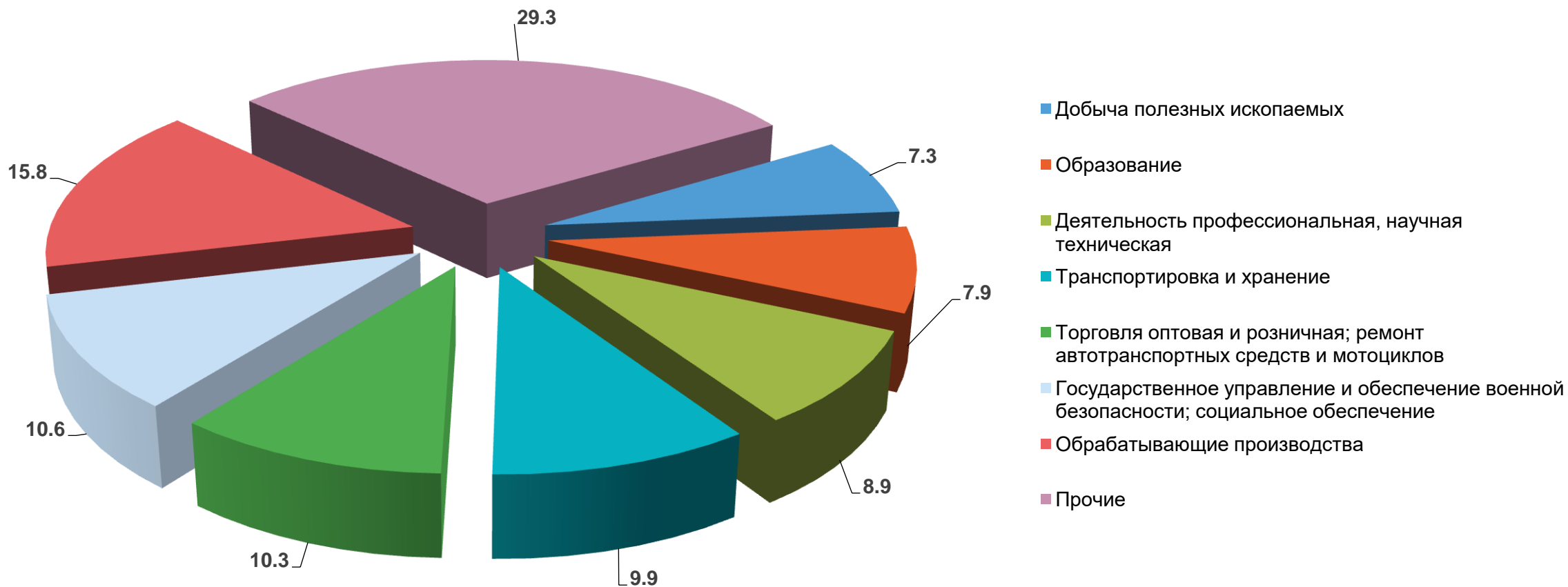


ЧИСЛО И ПРИРОСТ ВЫСОКОПРОИЗВОДИТЕЛЬНЫХ РАБОЧИХ МЕСТ

	2021			2022		
	число ВПРМ, тыс.ед.	прирост, тыс.ед.	прирост (+/-),%	число ВПРМ, тыс.ед.	прирост, тыс. ед.	прирост (+/-),%
Российская Федерация	22610.8	664.2	3.0	22862.4	251.6	1.1
Сибирский Федеральный округ	2456.8	41.9	1.7	2515.8	59.0	2.4
Республика Алтай	28.2	1.5	5.8	26.3	-1.9	-6.9
Республика Тыва	27.1	0.0	0.2	25.1	-2.0	-7.4
Республика Хакасия	59.7	-2.2	-3.5	59.3	-0.3	-0.6
Алтайский край	302.7	39.4	15.0	276.0	-26.7	-8.8
Красноярский край	452.1	14.4	3.3	470.7	18.6	4.1
Иркутская область	354.5	0.0	0.0	370.8	16.3	4.6
Кемеровская область – Кузбасс	361.4	-17.4	-4.6	392.1	30.7	8.5
Новосибирская область	487.4	2.8	0.6	500.2	12.9	2.6
Омская область	234.6	0.7	0.3	243.8	9.2	3.9
Томская область	149.1	2.7	1.8	151.5	2.4	1.6



СТРУКТУРА ВЫСОКОПРОИЗВОДИТЕЛЬНЫХ РАБОЧИХ МЕСТ В ТОМСКОЙ ОБЛАСТИ ЗА 2022 ГОД, %



РАЗМЕЩЕНИЕ ИТОГОВЫХ ДАННЫХ





САЙТ РОССТАТА <https://rosstat.gov.ru/>[Главная страница](#) / [Статистика](#) / [Официальная статистика](#) / [Эффективность экономики России](#)[Национальные счета](#)[Население](#)[Рынок труда, занятость и заработная плата](#)[Институциональные преобразования в экономике](#)[Предпринимательство](#)**Эффективность экономики России**[Показатели для оценки состояния экономической безопасности России](#)[Правонарушения в сфере экономики](#)[Показатели, характеризующие импортозамещение в России](#)[Технологическое развитие отраслей экономики](#)[Образование](#)[Наука, инновации и технологии](#)[Информационное общество](#)[Государство](#)[Цены, инфляция](#)[Финансы](#)

Эффективность экономики России

Макроэкономические показатели (витрины)




Макроэкономические показатели

- ▼ Индекс производительности труда
- ▼ Доля высокотехнологичных и наукоемких отраслей экономики в ВВП, в ВРП
- ▼ Доля инвестиций в основной капитал в валовом внутреннем продукте, в валовом регионально продукте

-  [Индексы изменения фондовооруженности и фондоотдачи](#)
13.06 Кб, 03.09.2018
-  [Индексы изменения фондовооруженности и фондоотдачи с 2017 года](#)
13.27 Кб, 02.12.2022
-  [Коэффициент обновления основных фондов \(в сопоставимых ценах\)](#)
33.5 Кб, 25.11.2019
-  [Коэффициент обновления основных фондов \(в сопоставимых ценах\) с 2017 года](#)
39 Кб, 06.04.2023

▼ Степень износа основных фондов на конец года

▼ Прирост высокопроизводительных рабочих мест

-  [Методика расчета показателей](#)
319.22 Кб, 03.09.2018
-  [Прирост высокопроизводительных рабочих мест](#)
35.17 Кб, 19.04.2023
-  [Прирост высокопроизводительных рабочих мест](#)
18.06.2019

САЙТ ТОМСКСТАТА <https://70.rosstat.gov.ru/>[Главная страница](#) / [Статистика](#) / [Официальная статистика](#) / [Макроэкономика](#)

В ИЗБРАННОЕ




[Валовой региональный продукт](#)[Население](#)[Внешнеэкономическая деятельность](#)[Финансы](#)[Рынок труда, занятость и заработная плата](#)[Цены и тарифы](#)[Уровень жизни](#)[Социальная сфера](#)[Учет хозяйствующих субъектов](#)**Макроэкономика**[Предприятия и организации](#)[Окружающая среда](#)[Жилищные условия](#)[Государство, общественные организации](#)[Предпринимательство](#)[Рыболовство и рыбоводство](#)

Макроэкономика

Оперативные показатели





Основные показатели социально-экономического развития Томской области ▼

Основные показатели

 [Отдельные макроэкономические показатели Томской области](#)
180.92 Кб, 23.12.2022 [Основные социально-экономические показатели Томской области](#)
258.84 Кб, 22.12.2022 [Темпы роста \(снижения\) основных социально-экономических показателей Томской области](#)
140.14 Кб, 22.12.2022

Оцените материал

Это поможет нам сделать сайт лучше

Поделиться в соцсетях    1 Мне нравится 12 Версия для печати