



ФЕДЕРАЛЬНАЯ СЛУЖБА  
ГОСУДАРСТВЕННОЙ СТАТИСТИКИ

# Методология формирования сведений о жилищном фонде Томской области



июнь 2023



## Методология формирования сведений о жилищном фонде Томской области

- 01 ОСНОВНЫЕ ПОНЯТИЯ. ОБЪЕКТЫ НАБЛЮДЕНИЯ
- 02 СИСТЕМА ПОКАЗАТЕЛЕЙ. ИТОГИ НАБЛЮДЕНИЯ
- 03 ОЦЕНКА ЭФФЕКТИВНОСТИ ОРГАНОВ  
МЕСТНОГО САМОУПРАВЛЕНИЯ.  
РАЗМЕЩЕНИЕ ИТОГОВЫХ ДАННЫХ
- 04 ОФИЦИАЛЬНАЯ СТАТИСТИЧЕСКАЯ  
ИНФОРМАЦИЯ



# ОСНОВНЫЕ ПОНЯТИЯ. ОБЪЕКТЫ НАБЛЮДЕНИЯ



## ЖИЛИЩНЫЙ ФОНД

совокупность всех жилых помещений,  
находящихся на территории  
Российской Федерации (часть 1 статьи  
19 Жилищного кодекса Российской  
Федерации)



## Жилищный кодекс Российской Федерации

(Федеральный закон от 29.12.2004 № 189-ФЗ)

принят Государственной Думой  
22 декабря 2004 года



**Жилое помещение** - изолированное помещение, которое является недвижимым имуществом и пригодно для постоянного проживания граждан, отвечает установленным санитарным и техническим правилам и нормам, иным требованиям законодательства

**Жилой дом** - индивидуально - определенное здание, которое состоит из комнат, а также помещений вспомогательного использования, предназначенных для удовлетворения гражданами бытовых и иных нужд, связанных с их проживанием в таком здании

**Квартира** - структурно обособленное помещение в многоквартирном доме, обеспечивающее возможность прямого доступа к помещениям общего пользования в таком доме и состоящее из одной или нескольких комнат, а также помещений вспомогательного использования, предназначенных для удовлетворения гражданами бытовых и иных нужд, связанных с их проживанием в таком обособленном помещении

**Комната** - часть жилого дома или квартиры, предназначенная для использования в качестве места непосредственного проживания граждан в жилом доме или квартире





# ОСНОВНЫЕ ПОНЯТИЯ. ОБЪЕКТЫ НАБЛЮДЕНИЯ



## Многоквартирный дом

здание, состоящее из двух и более квартир, включающее в себя следующее имущество: помещения в данном доме, не являющиеся частями квартир и предназначенные для обслуживания более одного помещения в данном доме, в том числе межквартирные лестничные площадки, лестницы, лифты, лифтовые и иные шахты, коридоры, технические этажи, чердаки, подвалы, в которых имеются инженерные коммуникации, иное обслуживающее более одного помещения в данном доме оборудование (технические подвалы)



## Частный жилищный фонд

совокупность жилых помещений, находящихся в собственности граждан и в собственности юридических лиц



## Муниципальный жилищный фонд

совокупность жилых помещений, принадлежащих на праве собственности муниципальным образованиям



## Жилые дома блокированной застройки

жилой дом, блокированный с другим жилым домом (другими жилыми домами) в одном ряду общей боковой стеной (общими боковыми стенами) без проемов и имеющий отдельный выход на земельный участок (п. 40 ст. 1 Градостроительного кодекса РФ)



## Государственный жилищный фонд

совокупность жилых помещений, принадлежащих на праве собственности Российской Федерации (жилищный фонд Российской Федерации), и жилых помещений, принадлежащих на праве собственности субъектам Российской Федерации (жилищный фонд субъектов Российской Федерации)



## Общая площадь жилых помещений

определяется как сумма площадей всех частей таких помещений, включая площадь помещений вспомогательного использования, предназначенных для удовлетворения гражданами бытовых и иных нужд, связанных с их проживанием в жилом помещении, за исключением балконов, лоджий, веранд и террас



## Общая площадь жилых помещений, приходящая в среднем на одного жителя

рассчитывается делением размера всего жилищного фонда на конец года на численность постоянного населения на 01.01

# ОСНОВНЫЕ ПОНЯТИЯ. ОБЪЕКТЫ НАБЛЮДЕНИЯ



## ЖИЛИЩНЫЙ ФОНД

ОБЪЕКТ  
СТАТИСТИЧЕСКОГО  
НАБЛЮДЕНИЯ

Жилые помещения

ЕДИНИЦЫ  
СТАТИСТИЧЕСКОГО  
НАБЛЮДЕНИЯ

Домовладения и  
отдельные строения,  
многоквартирные жилые  
дома

### Жилищный фонд считается оборудованным



**Водоснабжением** - с использованием централизованных или нецентрализованных систем холодного водоснабжения, если внутри дома имеется распределительная сеть водопровода



**Водоотведением** - если внутри имеется канализационное устройство для стока вод в уличную канализационную сеть или поглощающие колодцы, местный отстойник. Жилищный фонд, не оборудованный водопроводом, не может быть оборудован канализацией



### Жилищный фонд считается оборудованным

**Отоплением** - независимо от источника поступления тепла: от ТЭЦ, промышленной котельной, квартальной, групповой, местной котельной, поквартирных водонагревателей (АГВ), индивидуального котла заводского изготовления или котла, вмонтированного в отопительную печь или другими источниками тепла за исключением печного отопления



**Горячим водоснабжением** - от специальных водопроводов, подающих в жилые помещения горячую воду для бытовых нужд проживающих, централизованно или от местных водонагревателей



**Ваннами, душем** - независимо от способа поступления горячей воды (система горячего водоснабжения) централизованного либо оборудованного местными водонагревателями. Площадь, оборудованная ваннами, но не имеющая канализации, не считается оборудованной данным видом благоустройства



**Газом** - как сетевым (природным), так и сжиженным, включая газовые баллоны, при наличии установленной напольной газовой плиты или встраиваемой газовой варочной панели



**Электроплитами** - при наличии установленной напольной электрической плиты или встраиваемой электрической варочной панели



**Одновременно основными видами** благоустройства: холодным водоснабжением, водоотведением, отоплением, горячим водоснабжением, газоснабжением или электроплитами





# ОСНОВНЫЕ ПОНЯТИЯ. ОБЪЕКТЫ НАБЛЮДЕНИЯ

## ФЕДЕРАЛЬНОЕ СТАТИСТИЧЕСКОЕ НАБЛЮДЕНИЕ

Нарушение порядка предоставления первичных статистических данных или несвоевременное предоставление этих данных, либо предоставление недостоверных первичных статистических данных влечет ответственность, установленную [Кодексом](#) Российской Федерации об административных правонарушениях

## СВЕДЕНИЯ О ЖИЛИЩНОМ ФОНДЕ по состоянию на 31 декабря 20\_\_ года

Предоставляют:	Сроки предоставления	Форма N 1-жилфонд
федеральные органы государственной власти, имеющие жилищный фонд, принадлежащий на праве собственности Российской Федерации, органы государственной власти субъекта Российской Федерации, имеющие жилищный фонд, принадлежащий на праве собственности субъектам Российской Федерации, органы местного самоуправления: - территориальному органу Росстата в субъекте Российской Федерации по установленному им адресу	с 15 января по 5 февраля	Приказ Росстата: Об утверждении формы от _____ N ____ О внесении изменений (при наличии) от _____ N ____ от _____ N ____
		Годовая

Наименование отчитывающейся организации _____				
Почтовый адрес _____				
Код формы по <a href="#">ОКУД</a>	Код			
	отчитывающейся организации по ОКПО	тип поселения: код 3 - города и поселки городского типа, код 20 - сельские населенные пункты		
1	2	3	4	5
0609200				



Форма № 1-жилфонд и Указания по ее заполнению утверждены приказом Росстата от 29.07.2022 № 535



Наблюдению подлежат:

- ✓ федеральные органы государственной власти, имеющие жилищный фонд, принадлежащий на праве собственности РФ,
- ✓ органы государственной власти субъекта РФ, имеющие жилищный фонд, принадлежащий на праве собственности субъектам РФ,
- ✓ органы местного самоуправления

Отчет по форме № 1-жилфонд предоставляется в Томскстат с **15 января по 5 февраля** после отчетного периода



# СИСТЕМА ПОКАЗАТЕЛЕЙ

ФЕДЕРАЛЬНОЕ СТАТИСТИЧЕСКОЕ НАБЛЮДЕНИЕ ЗА  
НАЛИЧИЕМ И СОСТОЯНИЕМ ЖИЛИЩНОГО ФОНДА

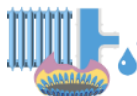
ФОРМА № 1-ЖИЛФОНД  
«СВЕДЕНИЯ О ЖИЛИЩНОМ ФОНДЕ»



- наличие жилищного фонда, распределение общей площади жилых помещений и числа домов по формам собственности и целям использования



- распределение жилых помещений по количеству комнат



- оборудование жилищного фонда видами благоустройства



- распределение жилищного фонда по материалу стен и времени постройки

- распределение жилищного фонда по проценту износа



- движение жилищного фонда: наличие площади жилых помещений на начало года, прибыло, выбыло общей площади за год, наличие общей площади жилых помещений на конец года

Статистическая информация о жилищном фонде формируется

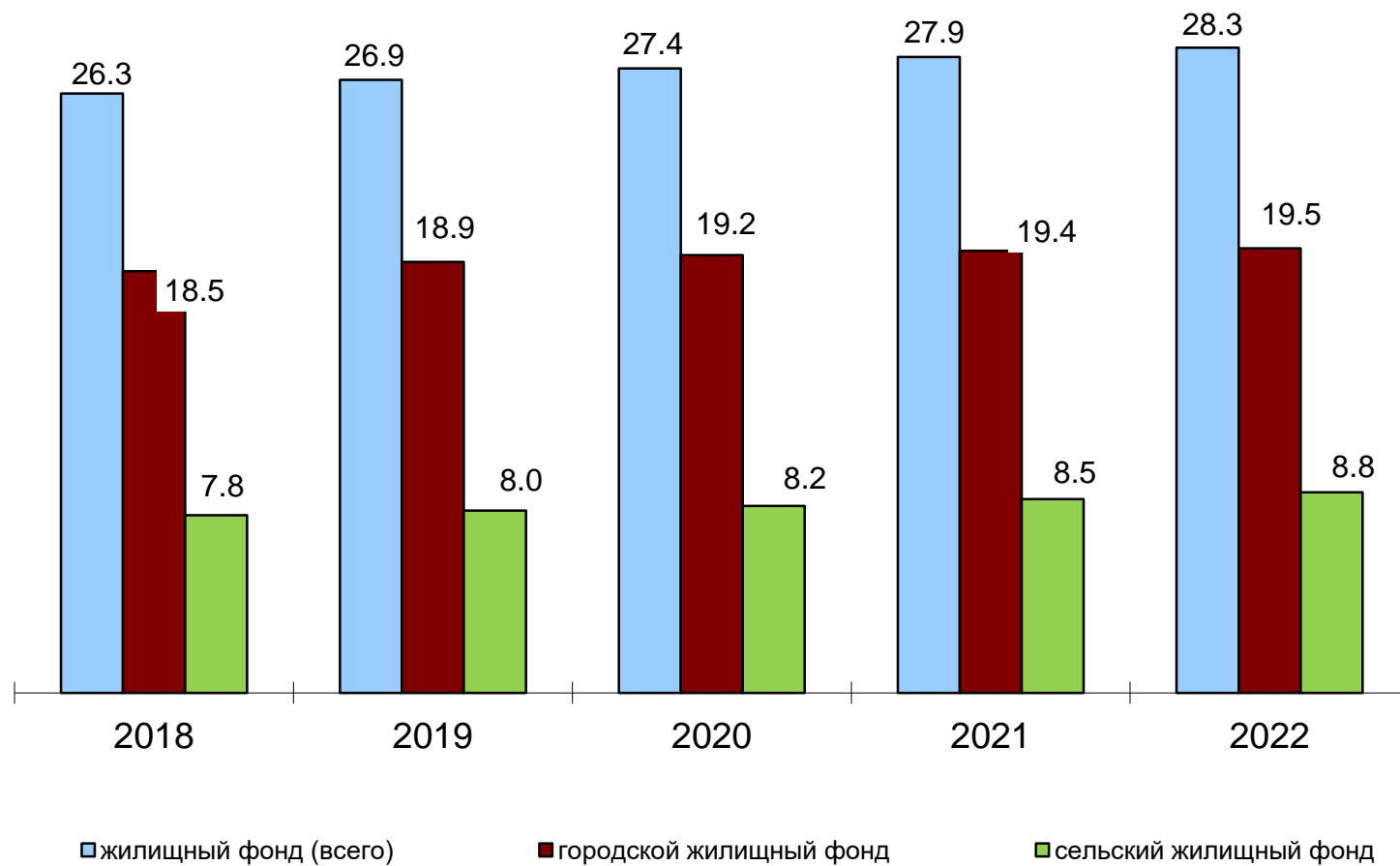
- по Томской области
- городской и сельской местности
- городу Томску и районам области





# ИТОГИ НАБЛЮДЕНИЯ

ЖИЛИЩНЫЙ ФОНД ТОМСКОЙ ОБЛАСТИ, МЛН. КВ. М.







# ИТОГИ НАБЛЮДЕНИЯ

Общая площадь жилых помещений по субъектам СФО по состоянию на конец 2022 года<sup>1)</sup>

	Общая площадь жилых помещений, тыс. м <sup>2</sup>	
	всего	удельный вес, %
А	1	2

Российская Федерация <sup>2)</sup>	4 132 097,2	
Сибирский федеральный округ	448 935,6	10,9
1 Новосибирская область	78 129,0	17,4
2 Красноярский край	76 600,4	17,1
3 Кемеровская область	69 292,3	15,4
4 Иркутская область	62 005,4	13,8
5 Алтайский край	59 456,1	13,2
6 Омская область	50 464,3	11,2
7 <b>Томская область</b>	<b>28 284,6</b>	<b>6,3</b>
8 Республика Хакасия	14 585,9	3,2
9 Республика Алтай	5 121,9	1,1
9 Республика Тыва	4 995,8	1,1

Общая площадь жилых помещений, приходящаяся в среднем на одного жителя по субъектам СФО по состоянию на конец 2022 года<sup>1)</sup>

	Общая площадь жилых помещений, приходящаяся в среднем на одного жителя, м <sup>2</sup>	
	всего	место занимаемое регионом в разрезе СФО
А	4	5

Российская Федерация <sup>2)</sup>	28,2	
Сибирский федеральный округ	27,0	
Новосибирская область	28,0	1
Алтайский край	27,9	2
Омская область	27,5	3
Республика Хакасия	27,5	3
Кемеровская область	27,0	4
Красноярский край	26,9	5
<b>Томская область</b>	<b>26,9</b>	<b>5</b>
Иркутская область	26,4	6
Республика Алтай	24,3	7
Республика Тыва	14,8	8

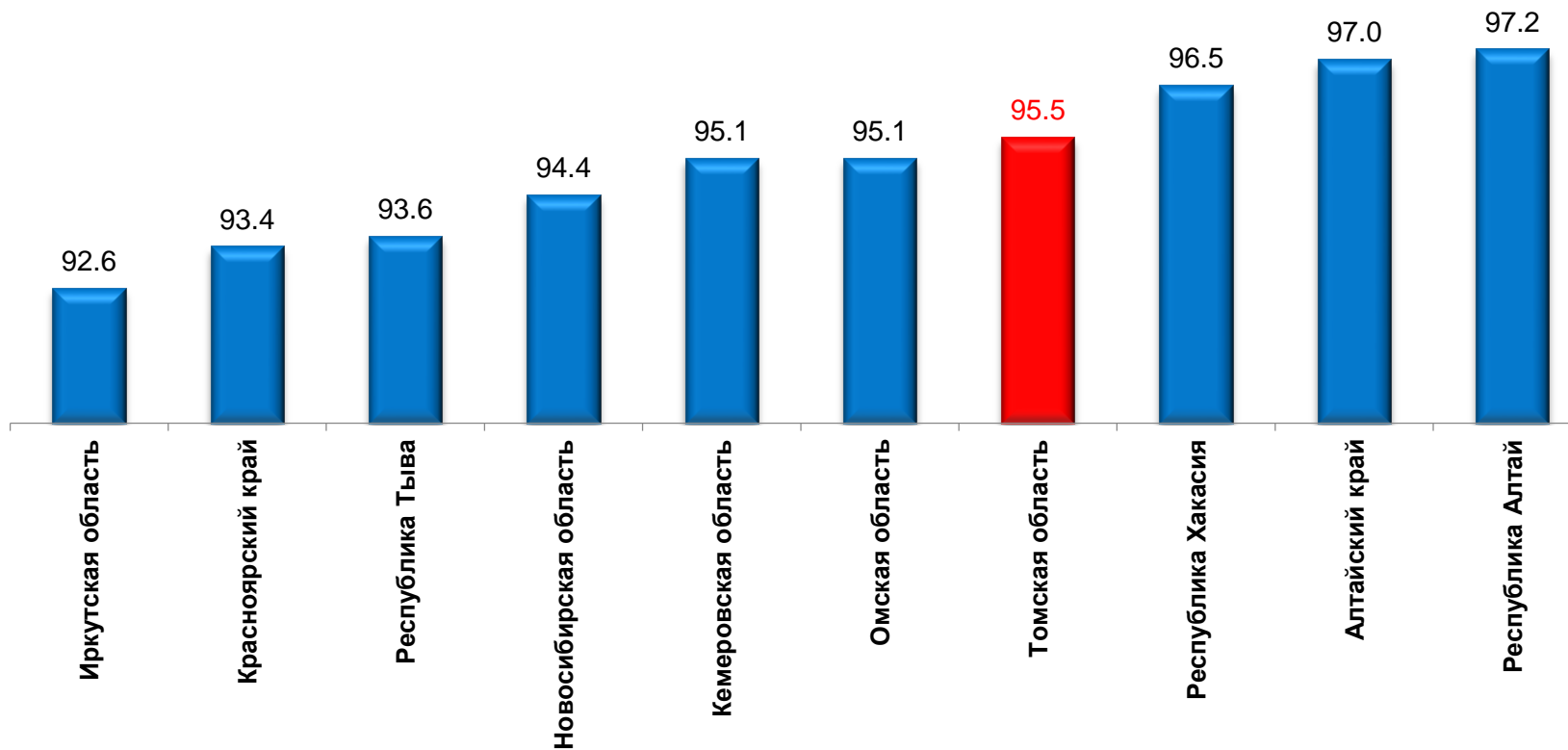
<sup>1)</sup> В связи с отсутствием нормативно-правового акта, устанавливающего порядок государственного учета жилищного фонда в Российской Федерации, в том числе его государственного технического учета (включая техническую инвентаризацию), официальная статистическая информация о жилищном фонде сформирована не по полному кругу единиц учёта.

<sup>2)</sup> Без учета статистической информации по Донецкой Народной Республике (ДНР), Луганской Народной Республике (ЛНР), Запорожской и Херсонской областям.



## ИТОГИ НАБЛЮДЕНИЯ

Доля частного жилищного фонда по регионам СФО,  
на конец 2022 года, в процентах





# ИТОГИ НАБЛЮДЕНИЯ

## ЖИЛИЩНЫЙ ФОНД ТОМСКОЙ ОБЛАСТИ НА КОНЕЦ 2022 ГОДА

**28 284,6** тыс. кв. метров

Общая площадь  
жилых помещений\*



**26,9** кв. метра

Общая площадь жилых помещений, приходящаяся в среднем на одного жителя

**516,2** тыс. единиц

Общее количество  
жилых квартир



**90,5** тыс. единиц

Индивидуальные жилые дома



**382,0** тыс. единиц

Многоквартирные дома



**43,7** тыс. единиц

Дома блокированной застройки

\*с учетом общей площади жилых помещений в нежилых зданиях



# ИТОГИ НАБЛЮДЕНИЯ

## Распределение жилых домов по материалу стен и по годам возведения по Томской области за 2022 год

	Число жилых домов, единиц			Площадь квартир, тыс. кв. м
	индивидуально- определенных	многоквартирных	блокированной застройки	
Всего	90571	11813	43774	28284.6
По материалу стен				
каменные, кирпичные	7367	3187	7722	11167.2
панельные	430	1382	1486	7280.2
блочные	2147	442	337	709.5
смешанные и монолитные	1332	207	98	697.3
деревянные	76623	6553	33354	8033.1
прочие	2672	42	777	397.3
По годам возведения				
до 1920 года	1764	425	697	345.5
1921-1945 гг.	7523	281	1142	498.1
1946-1970 гг.	34394	4091	14673	5786.9
1971-1995 гг.	16742	5514	24388	11028.5
после 1995 года	30148	1502	2874	10625.6





# ИТОГИ НАБЛЮДЕНИЯ

## Общая площадь жилых помещений по проценту износа по состоянию на конец 2022 года

	Общая площадь жилых помещений - всего (тыс. кв. м)	в том числе общая площадь жилых помещений по проценту износа:			
		от 0 до 30%	от 31% до 65%	от 66% до 70%	свыше 70%
Томская область	28284.6	15968.6	9626.3	1825.8	504.4
Александровский район	237.8	59.1	102.2	56.0	16.1
Асиновский район	1094.9	293.8	632.1	157.6	11.5
Бакчарский район	261.7	30.9	145.3	26.4	56.1
Верхнекетский район	385.1	48.7	206.1	77.1	39.5
Зырянский район	309.0	52.0	232.1	20.2	4.6
Каргасокский район	488.3	87.4	158.0	127.3	111.0
Кожевниковский район	496.0	196.2	241.5	56.0	-
Колпашевский район	1090.6	335.2	601.4	55.9	91.9
Кривошеинский район	328.4	57.9	170.2	93.1	7.2
Молчановский район	333.8	96.2	170.3	31.4	34.3
Парабельский район	318.6	83.4	115.9	82.4	31.0
Первомайский район	444.3	106.1	174.0	157.2	7.0
Тегульдетский район	144.1	15.8	71.9	53.3	3.1
Томский район	3138.1	1656.2	1130.5	285.3	66.0
Чаинский район	249.6	28.3	171.5	44.9	4.9
Шегарский район	501.2	263.2	220.5	16.8	0.7
Томск	14837.1	10874.3	3538.9	100.7	19.4
Кедровый	93.1	60.3	21.5	11.3	-
Стрежевой	864.3	678.7	178.1	-	-





# ИТОГИ НАБЛЮДЕНИЯ

## ЖИЛИЩНЫЙ ФОНД ТОМСКОЙ ОБЛАСТИ НА КОНЕЦ 2022 ГОДА

Оборудование жилищного фонда  
видами благоустройства  
(процентов)

	Холодным водоснабжением	<b>83,7</b>
	Отоплением	<b>83,6</b>
	Водоотведением	<b>74,8</b>
	Горячим водоснабжением	<b>66,0</b>
	Газоснабжением	<b>16,6</b>
	Одновременно основными видами благоустройства: холодным водоснабжением, водоотведением, отоплением, горячим водоснабжением, газом или напольными электроплитами	<b>61,8</b>

По материалу стен  
(в процентах к общей площади жилых помещений)

	Каменные и кирпичные	<b>39,5</b>
	Деревянные	<b>28,4</b>
	Панельные	<b>25,7</b>
	Блочные	<b>2,5</b>
	Смешанные и монолитные	<b>2,5</b>
	Прочие	<b>1,4</b>

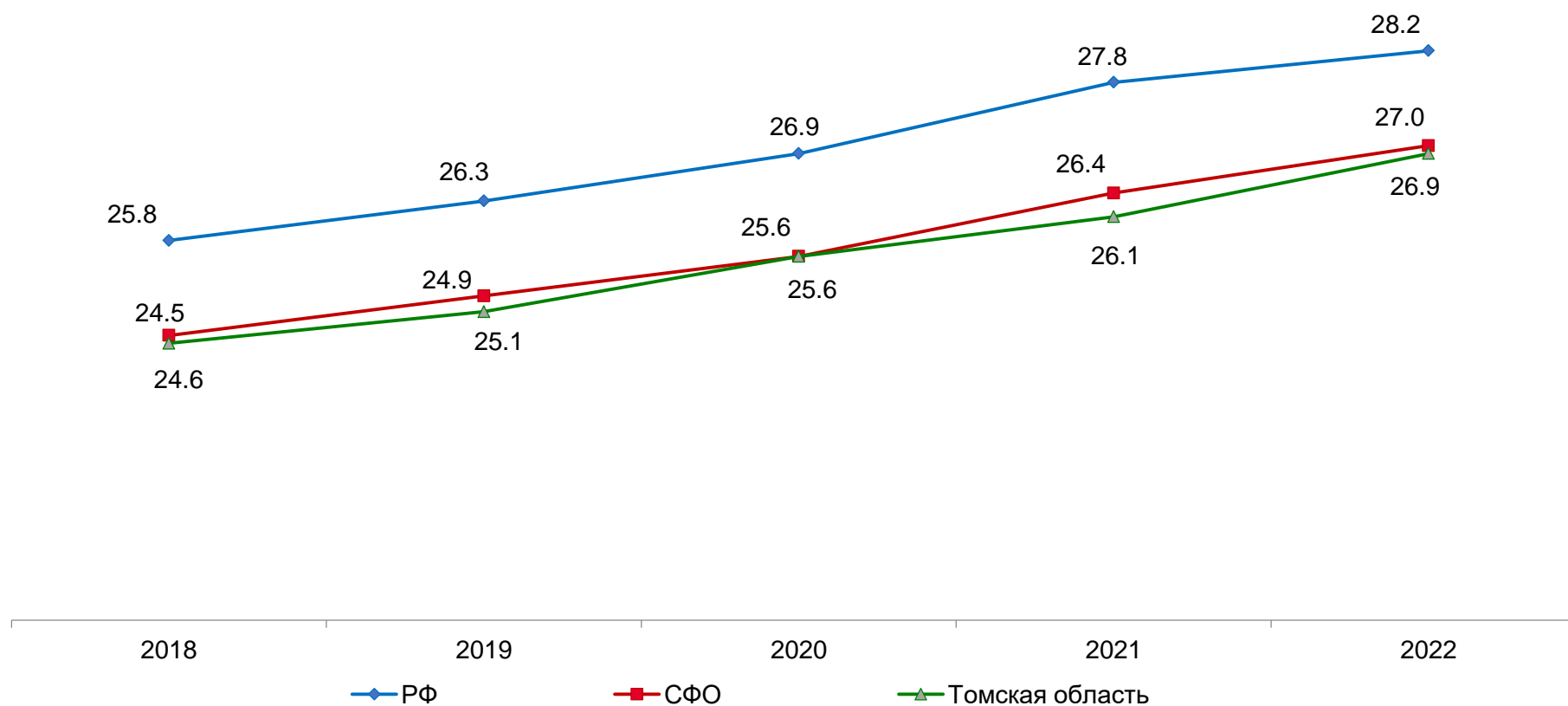




## Оценка эффективности деятельности органов местного самоуправления городских округов и муниципальных районов



- «Общая площадь, приходящаяся в среднем на одного жителя»  
(Указ Президента РФ от 28 апреля 2008 г. № 607)



## Оценка эффективности деятельности органов местного самоуправления городских округов и муниципальных районов



ОБЩАЯ ПЛОЩАДЬ ЖИЛЫХ ПОМЕЩЕНИЙ, ПРИХОДЯЩАЯСЯ В СРЕДНЕМ НА ОДНОГО ЖИТЕЛЯ (на конец года)			
квадратных метров общей площади			
	2021	2022	Темп роста
<b>Томская область</b>	<b>26.1</b>	<b>26.9</b>	<b>102.8</b>
Александровский район	31.0	32.1	103.5
Асиновский район	32.7	32.7	99.8
Бакчарский район	22.7	23.4	102.8
Верхнекетский район	24.8	26.4	106.2
Зырянский район	28.3	27.8	98.5
Каргасокский район	26.5	27.9	105.5
Кожевниковский район	24.3	24.4	100.6
Колпашевский район	29.7	33.5	112.7
Кривошеинский район	28.3	27.1	95.7
Молчановский район	27.6	27.4	99.0
Парабельский район	26.7	27.9	104.7
Первомайский район	27.5	26.6	96.8
Тегульдетский район	24.0	22.5	94.0
Томский район	36.0	35.3	98.1
Чаинский район	21.9	21.3	97.6
Шегарский район	26.1	25.2	96.6
г.Томск	24.9	25.9	104.2
г.Кедровый	30.0	35.8	119.2
г.Стрежевой	22.2	22.7	102.4



## РАЗМЕЩЕНИЕ ИТОГОВЫХ ДАННЫХ

Федеральная служба государственной статистики

Введите свой запрос

Eng

О Росстате    Статистика    Публикации    Респондентам    Пресс-служба    Контакты

Главная страница / Статистика / Официальная статистика / Жилищные условия / Жилищные условия В ИЗБРАННОЕ

## Жилищные условия

Методология

Сборники

Список ответственных за информационное содержание раздела

## Росстат в соцсетях

Подписывайтесь и следите за деятельностью Федеральной службы государственной статистики в социальных сетях



## Жилищные условия

Жилищный фонд

- Основные показатели жилищных условий населения по Российской Федерации, годы (1995, 2000, 2005-2022) 25.84 КБ, 20.04.2023
- Жилищный фонд по субъектам Российской Федерации, годы (2020-2022) 841.5 КБ, 20.04.2023
- Сведения о регистрации прав на жилые помещения по субъектам Российской Федерации, годы (2020-2022) 115.5 КБ, 18.04.2023
- Приватизация жилых помещений по субъектам Российской Федерации, годы (2020-2022) 90.5 КБ, 10.03.2023

Благоустройство жилищного фонда

Предоставление жилых помещений

Предоставление социальной поддержки и субсидий по оплате жилого помещения и коммунальных услуг

Коммунальное хозяйство

Благоустройство городских населенных пунктов

Информация о приборах учета потребления коммунальных услуг в жилищном фонде

Работа организаций, оказывающих услуги в сфере жилищно-коммунального хозяйства, в условиях реформы

Работа ресурсоснабжающих организаций в условиях реформы

Поделиться в соцсетях

Версия для печати

На интернет-портале РОССТАТА (rosstat.gov.ru) в рубрике «СТАТИСТИКА/ОФИЦИАЛЬНАЯ СТАТИСТИКА/ЖИЛИЩНЫЕ УСЛОВИЯ»

В информационном ресурсе «Единая межведомственная информационно-справочная система (ЕМИСС)» (https://www.fedstat.ru)

ЕМИСС государственная статистика

Показатели    Ведомства    Войти

Начните ввод названия ведомства ...

Ведомств: 64

- 1. Федеральная служба государственной статистики 3899
  - + 1.1. Стратегические направления деятельности Росстата 35
  - + 1.2. Система национальных счетов 245
  - + 1.3. Нефинансовые активы 117
  - + 1.4. Экономические балансы 95
  - + 1.5. Общэкономические показатели деятельности организаций и мониторинги важнейших проблем социально-экономической сферы 313
  - + 1.6. Показатели, характеризующие институциональные преобразования в экономике, малое предпринимательство 169
  - + 1.7. Правонарушения в сфере экономики 6
  - + 1.8. Демографические показатели 97
  - + 1.9. Доходы и уровень жизни населения 86
  - + 1.10. Платные услуги 32
  - 1.11. Жилищные условия населения, код реформы ЖКХ 160
    - 1.11.1. Жилищные условия населения 35
      - Выбыло общей площади жилищного фонда за год
      - Доля ветхого и аварийного жилищного фонда в общем объеме жилищного фонда субъекта Российской Федерации
      - Доля населения, проживающего в аварийном и ветхом жилищном фонде, в общей численности населения Российской Федерации
      - Доля площади жилищного фонда, обеспеченного всеми видами благоустройства, в общей площади жилищного фонда субъекта Российской Федерации



# РАЗМЕЩЕНИЕ ИТОГОВЫХ ДАННЫХ

Территориальный орган Федеральной службы государственной статистики по Томской области

Введите свой запрос

О Томскстате | Статистика | Публикации | Респондентам | Обратная связь | Информационные услуги | Контакты

Главная страница / Статистика / Официальная статистика / Жилищные условия В ИЗБРАННОЕ

## Жилищные условия

### Основные показатели

- PDF Общая протяженность улиц, провадов, набережных в городских населенных пунктах Томской области  
982.95 К5, 09.08.2022
- PDF Жилищный фонд  
278.25 К5, 09.08.2022
- PDF Число семей (включая одиноких), получивших жилые помещения и улучшивших жилищные условия за год  
157.14 К5, 09.08.2022
- PDF Предоставление гражданам субсидий и социальной поддержки по оплате жилого помещения и коммунальных услуг  
100.12 К5, 09.08.2022
- PDF Основные показатели жилищных условий населения  
988.04 К5, 09.08.2022

Оцените материал Поделиться в соцсетях

Это поможет нам сделать сайт лучше

1 Мне нравится 2

Версия для печати

Валовой региональный продукт

Население

Внешнеэкономическая деятельность

Финансы

Рынок труда, занятость и заработная плата

Цены и тарифы

Уровень жизни

Социальная сфера

Учет хозяйствующих субъектов

Макроэкономика

Предприятия и организации

Окружающая среда

**Жилищные условия**

Государство, общественные организации

Предпринимательство

Рыболовство и рыбоводство

### Росстат в соцсетях

Подписывайтесь и следите за деятельностью Федеральной службы государственной статистики в социальных сетях

VK Odnoklassniki Telegram

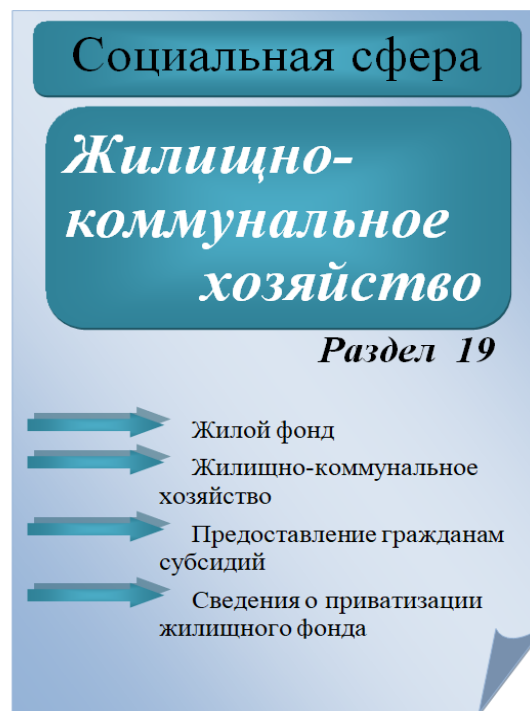
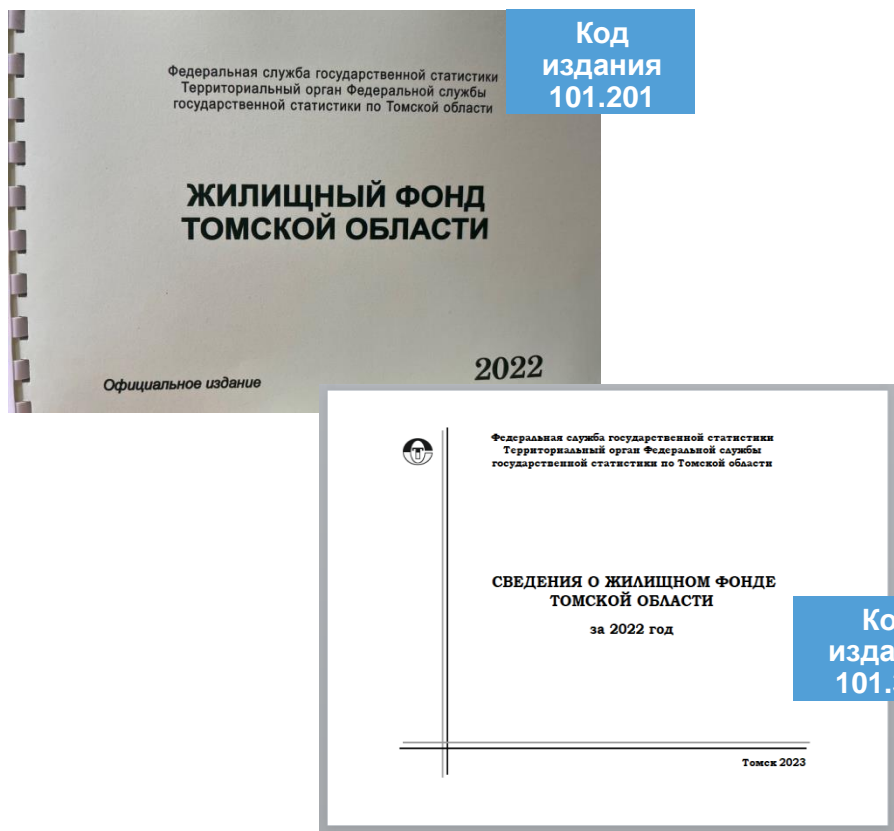
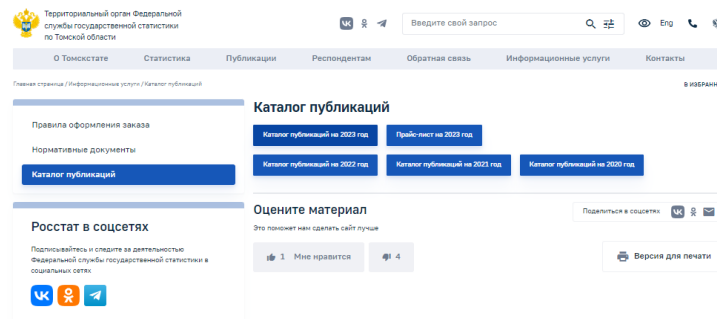
На интернет-портале ТОМСКСТАТА (70.rosstat.gov.ru) в рубрике «СТАТИСТИКА/ОФИЦИАЛЬНАЯ СТАТИСТИКА/ЖИЛИЩНЫЕ УСЛОВИЯ»

Срок предоставления (распространения) официальной статистической информации пользователям 20 апреля.

## ОФИЦИАЛЬНАЯ СТАТИСТИЧЕСКАЯ ИНФОРМАЦИЯ

## ПУБЛИКАЦИИ ТОМСКСТАТА

[70.rosstat.gov.ru](http://70.rosstat.gov.ru) Главная/Информационные услуги/Каталог публикаций /Каталог публикаций на 2023 год



- 101.201** **Жилищный фонд Томской области**  
*Статистический сборник с экономическим обзором*
- Выпуск: сентябрь
- В сборнике публикуется информация по количеству общей площади в целом по области, по формам собственности, по ветхому жилью, по капитальному ремонту жилых домов, о ходе приватизации, о вводе жилой площади, о числе зданий и квартир.
- 101.202** **Коммунальное хозяйство Томской области**  
*Статистический сборник с экономическим обзором*
- Выпуск: июль
- Материалы, опубликованные в сборнике, отражают протяженность и состояние водопроводных, канализационных и тепловых сетей, отпуск воды и пропуск сточных вод, производство и отпуск тепловой энергии потребителям.
- В сборнике содержится информация о благоустройстве населенных пунктов.
- 101.301** **Сведения о жилищном фонде Томской области**  
*Статистический бюллетень с экономическим обзором*
- Выпуск: июнь
- Статистический бюллетень подготовлен на основе ФГСН форма № 1 – жилищный фонд «Сведения о жилищном фонде», утвержденной постановлением Росстата № 462 от 27.07.2018 г.
- Содержит сведения об общей площади жилых помещений муниципального жилищного фонда, государственного жилищного фонда, частного жилищного фонда, о жилищном фонде по формам собственности. Описана структура жилищного фонда по формам собственности. Распределение жилых домов по материалу стен. Распределение жилых домов по годам возведения. Распределение жилых домов по проценту износа.
- 101.304** **Водопроводное хозяйство Томской области**  
*Статистический бюллетень с экономическим обзором*
- Выпуск: май
- Данный статистический бюллетень подготовлен на основе Федерального государственного статистического наблюдения формы № 1-водопровод «Сведения о работе водопровода». Информация получена от юридических лиц, отпускающих воду населению или бюджетно финансируемым организациям (включая организации, арендующие мощности для оказания услуг).