



СЕЛЬСКОХОЗЯЙСТВЕННАЯ МИКРОПЕРЕПИСЬ 2021 ГОДА

ОКОНЧАТЕЛЬНЫЕ ИТОГИ

Ю. И. Фролова
начальник отдела статистики сельского
хозяйства и окружающей природной среды



Предисловие

Первая в истории России сельскохозяйственная микроперепись была проведена с 1 июля по 30 августа 2021 года в соответствии с Федеральным законом от 21 июля 2005 г. № 108-ФЗ «О Всероссийской сельскохозяйственной переписи» и постановлением Правительства Российской Федерации от 29 августа 2020 г. № 1315 «Об организации сельскохозяйственной микропереписи 2021 года».

Федеральным законом определено, что между сельскохозяйственными переписями, но не позднее чем через пять лет после очередной сельскохозяйственной переписи проводится выборочное федеральное статистическое наблюдение в отношении отдельных объектов сельскохозяйственной переписи на основе выборки не менее тридцати процентов объектов сельскохозяйственной переписи. Последняя Всероссийская сельскохозяйственная перепись проводилась в 2016 году.

В программу сельскохозяйственной микропереписи включены показатели о характеристике объектов переписи, наличии и использовании сельскохозяйственных угодий и их структуре. Собраны данные о посевных площадях сельскохозяйственных культур по группам культур и их основным видам, о площадях многолетних насаждений и ягодных культур по основным группам плодово-ягодных насаждений, поголовье сельскохозяйственных животных по видам, а также ключевые показатели производственной инфраструктуры и условия ведения хозяйственной деятельности.

Объекты сельскохозяйственной микропереписи:

Сельскохозяйственные организации,
Крестьянские (фермерские) хозяйства и
индивидуальные предприниматели,
Личные подсобные и другие индивидуальные
хозяйства граждан,
Некоммерческие товарищества (садоводческие,
огороднические и другие).





Число объектов сельскохозяйственной микропереписи

Наименование	Сельскохозяйственные организации		Крестьянские (фермерские) хозяйства и индивидуальные предприниматели		Личные подсобные и другие индивидуальные хозяйства граждан и сельских населенных пунктов ¹⁾		Некоммерческие товарищества (садоводческие, огороднические и другие)	
	2016	2021	2016	2021	2016	2021	2016	2021
Число организаций (хозяйств) – всего, единиц	127	78	575	398	128 216	129 645	480	479
осуществляющие сельскохозяйственную деятельность в 1 полугодии	106	73	367	310	99 385	91 809	480	476
в процентах от общего числа соответствующей категории организаций (хозяйств)	83.5	93.6	63.8	77.9	77.5	70.8	100.0	99.4

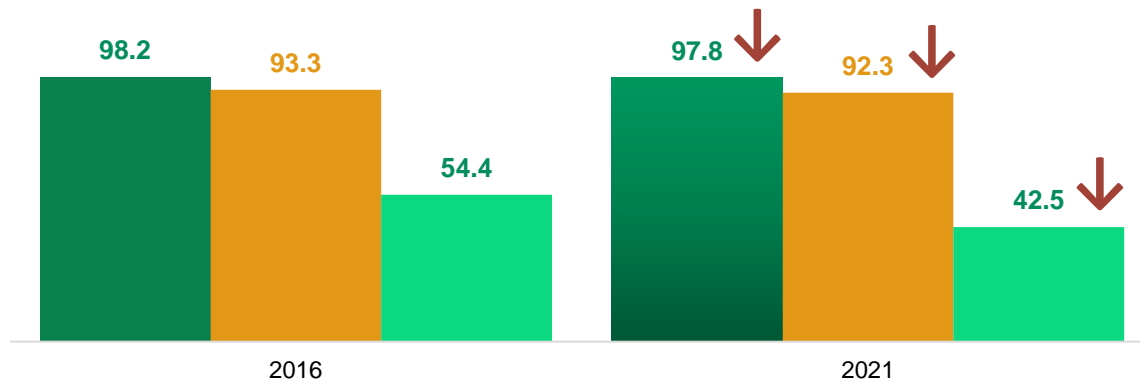
1) В 2016 году разработка осуществлялась по хозяйствам граждан в сельских поселениях, городских округах и городских поселениях, в 2021 году - по хозяйствам граждан в сельских населенных пунктах.





Удельный вес используемых сельскохозяйственных угодий

(в процентах от общей площади сельскохозяйственных угодий соответствующей категории хозяйств)



- Сельскохозяйственные организации (СХО)
- Крестьянские (фермерские) хозяйства и индивидуальные предприниматели (КФХ)
- Личные подсобные и другие индивидуальные хозяйства граждан сельских населенных пунктов (ЛПХ)

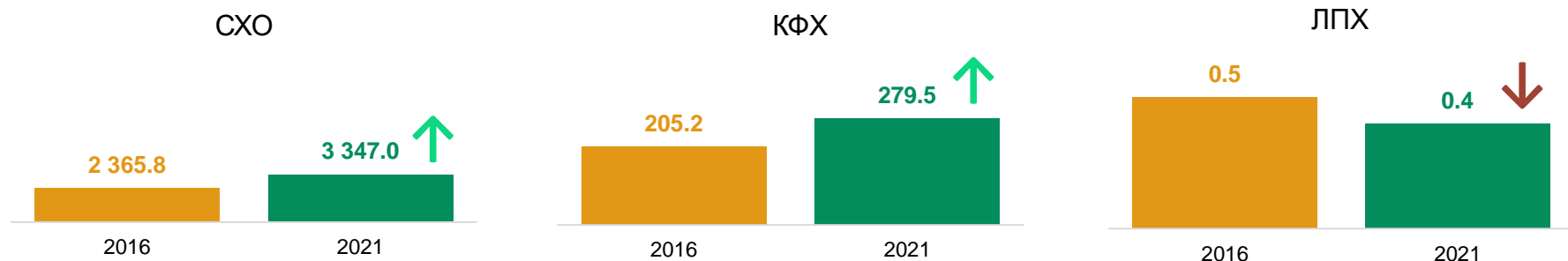




В среднем на одну организацию (хозяйство)

(гектар)

Общая площадь сельскохозяйственных угодий





Земельные ресурсы и их использование

В сельскохозяйственных организациях по данным сельскохозяйственной микропереписи 2021 года наибольшее количество сельхозугодий приходилось на Кожевниковский район - 82523.0 га, в том числе под пашню отводилось 76654.0 га земли. На втором месте - Томский район, где площадь сельскохозяйственных угодий в данной категории хозяйств составляла 48327.2 га, из нее пашня занимала 46777.7 га. И по крестьянским (фермерским) хозяйствам и индивидуальным предпринимателям Кожевниковский и Томский районы занимали лидирующие позиции по доле сельхозугодий в общеобластной площади данной категории хозяйств: 20.9% (23305.1 га) и 12.8% (14261.1 га) соответственно.

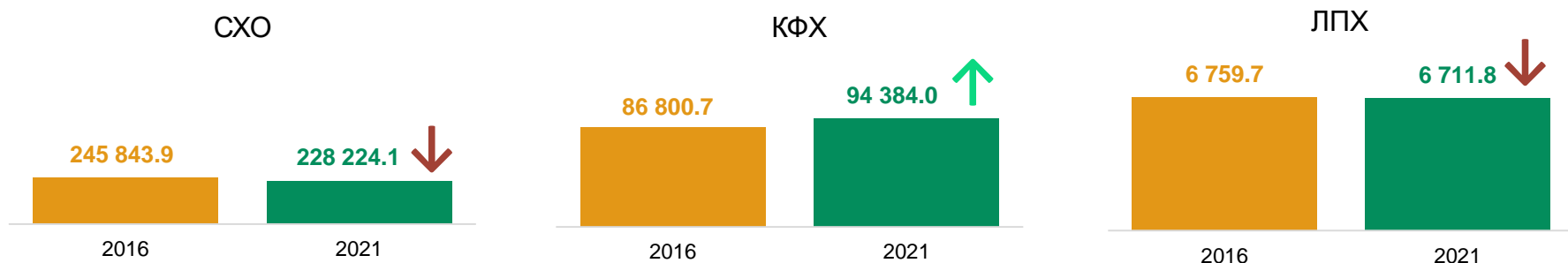
По личным подсобным хозяйствам ведущая позиция приходилась на Шегарский район - 1930.9 га, или 19.4% от общеобластной площади данной категории хозяйств; на долю Кожевниковского района - 7752.7 га (16.5%).





Общая посевная площадь сельскохозяйственных культур под урожай

(гектар)





Посевные площади сельскохозяйственных культур под урожай

(гектар)

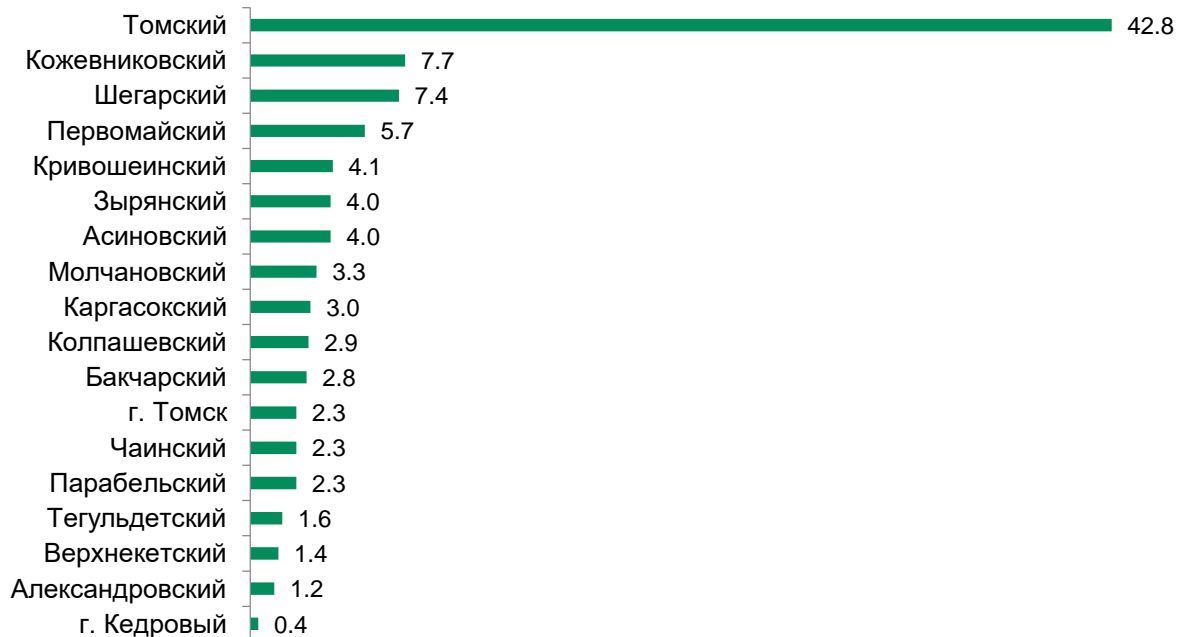
Культура	СХО		КФХ		ЛПХ	
	2016	2021	2016	2021	2016	2021
Зерновые и зернобобовые культуры	152 204.7	132 797.8	42 697.0	32 908.0	404.6	1 003.0
Технические культуры	9 044.0	21 989.6	3 644.0	4 585.0	0.9	0.3
Картофель	1 106.1	897.3	753.6	447.2	5 635.4	4 365.0
Овощные и бахчевые культуры	385.4	296.9	118.8	233.7	712.5	599.5
Кормовые культуры	83 103.7	72 245.5	39 587.3	56 210.1	6.4	744.0





Удельный вес муниципальных образований по посевной площади картофеля под урожай 2021 года

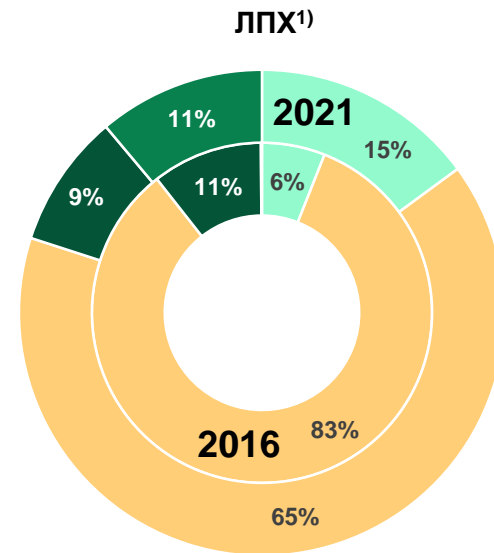
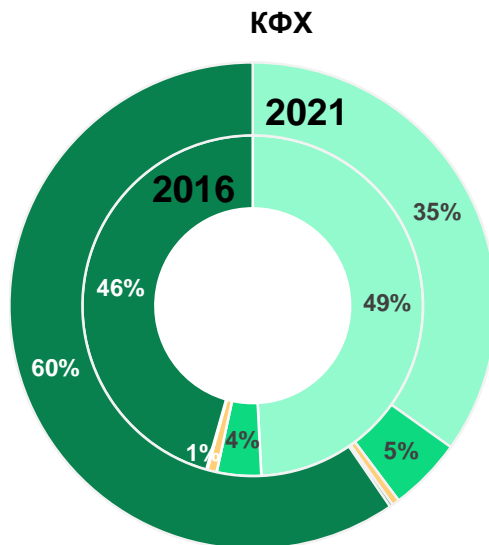
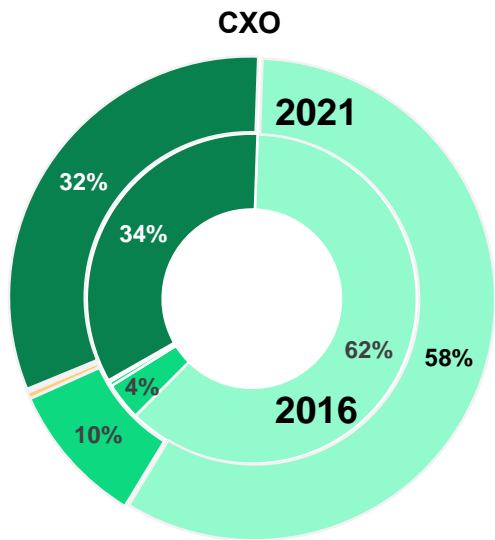
(в процентах от общей посевной площади картофеля в хозяйствах всех категорий)





СТРУКТУРА ПОСЕВНЫХ ПЛОЩАДЕЙ

(в % от общей посевной площади соответствующей категории организаций / хозяйств)



● Зерновые и зернобобовые культуры ● Технические культуры ● Картофель ● Овощные и бахчевые культуры ● Кормовые культуры

¹⁾ 2016 – ЛПХ сельских поселений, 2021 – ЛПХ сельских населенных пунктов

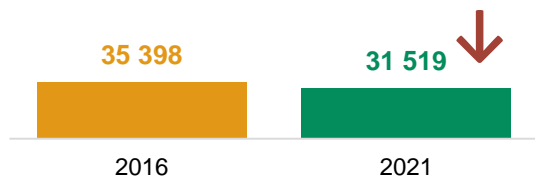


Поголовье сельскохозяйственных животных

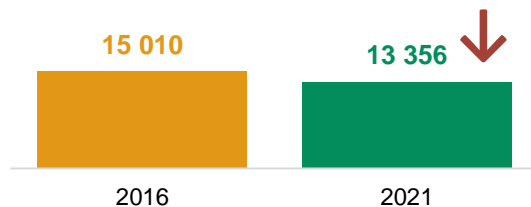
(голов)

Сельскохозяйственные организации

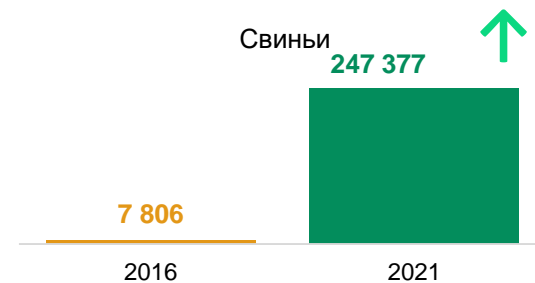
Крупный рогатый скот



Коровы



Свины

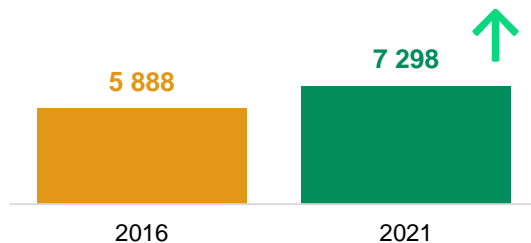


Крестьянские (фермерские) хозяйства

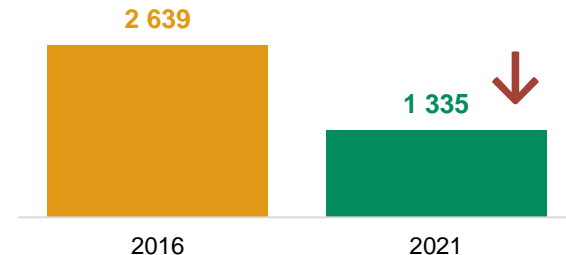
Крупный рогатый скот



Коровы



Свины





Поголовье сельскохозяйственных животных и птицы

(голов)

Личные подсобные хозяйства

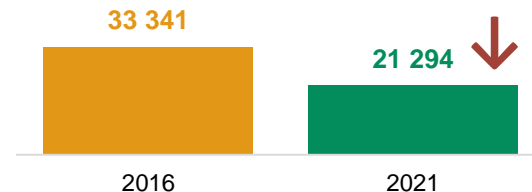
Крупный рогатый скот



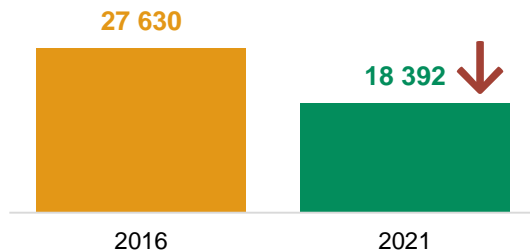
Коровы



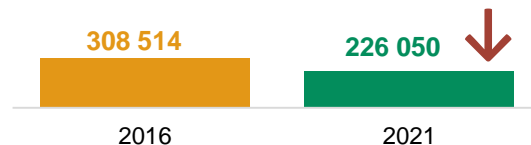
Свиньи



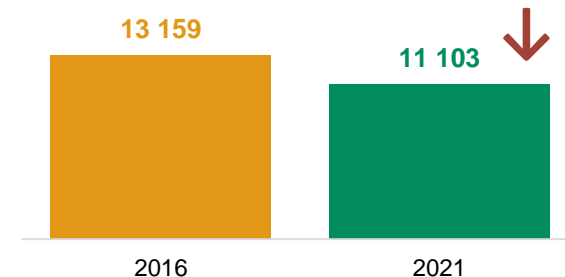
Овцы и козы



Птица



Пчелы медоносные(семьи)



2016 – ЛПХ сельских поселений, 2021 – ЛПХ сельских населенных пунктов





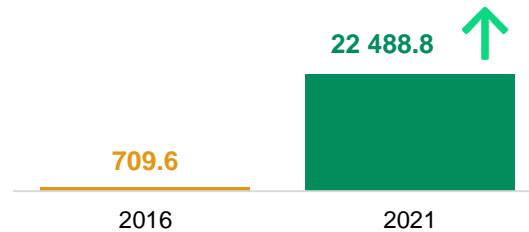
Поголовье сельскохозяйственных животных в среднем на одну организацию (хозяйство) (голов)

Сельскохозяйственные организации

Крупный рогатый скот



Свиньи

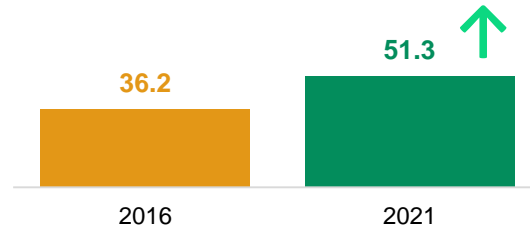


Крестьянские (фермерские) хозяйства

Крупный рогатый скот



Свиньи



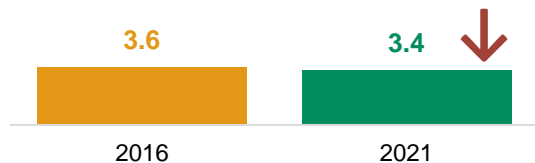


Поголовье сельскохозяйственных животных и птицы в среднем на одно хозяйство

(голов)

Личные подсобные хозяйства

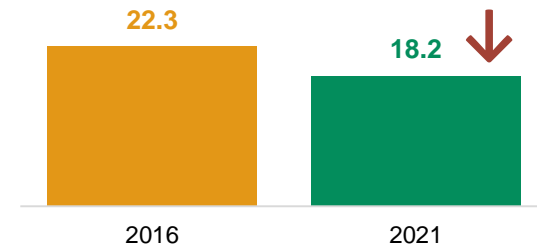
Крупный рогатый скот



Свиньи



Птица

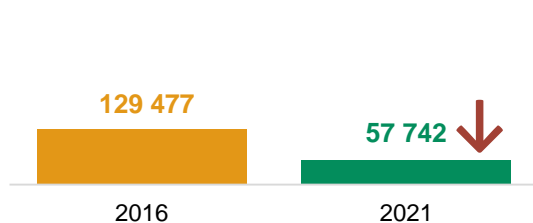




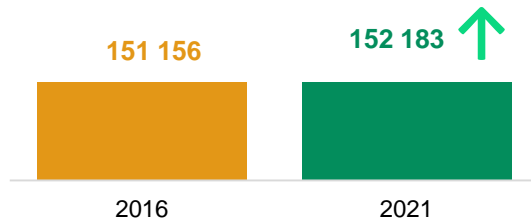
Поголовье птицы в личных подсобных хозяйствах

(голов)

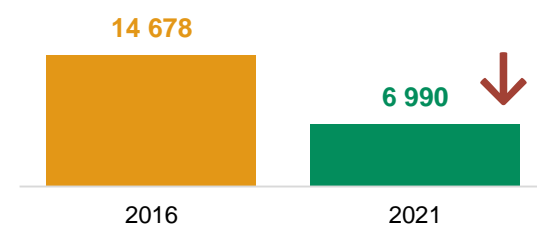
Куры мясных и мясо-яичных пород



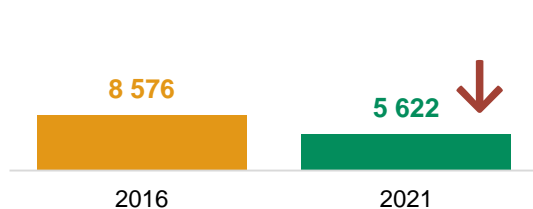
Куры яичных пород



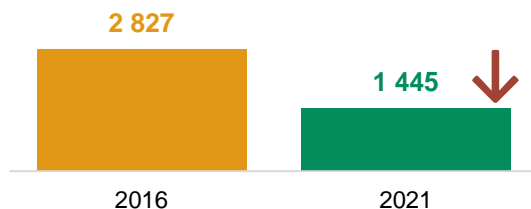
Утки



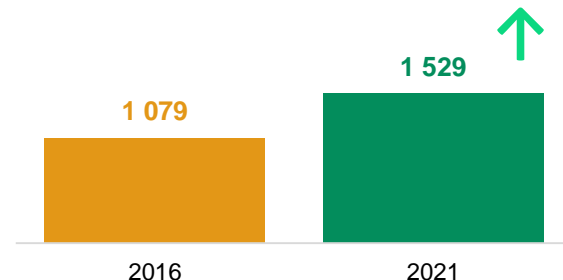
Гуси



Индейки



Перепёлки

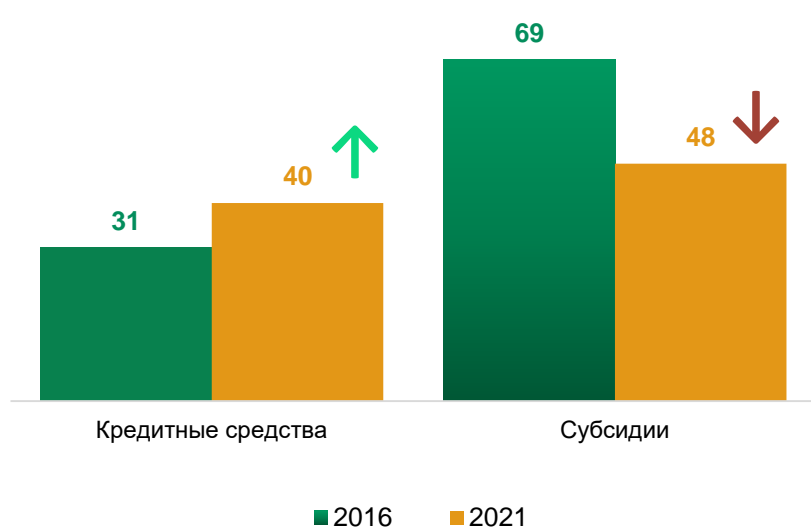


2016 – ЛПХ сельских поселений, 2021 – ЛПХ сельских населенных пунктов



Число организаций (хозяйств), получавших кредитные средства и субсидии (дотации) за счет средств федерального бюджета и/или бюджета субъекта Российской Федерации в год, предшествующий году проведения переписи (единиц)

Сельскохозяйственные организации



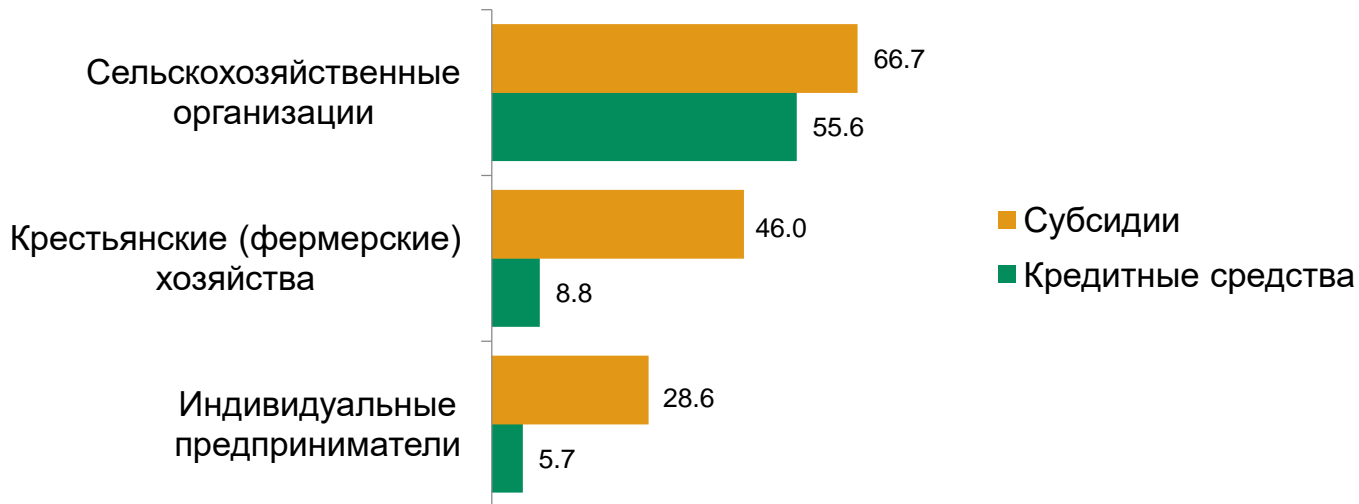
Крестьянские (фермерские) хозяйства и индивидуальные предприниматели





Удельный вес сельскохозяйственных товаропроизводителей, получивших кредитные средства и субсидии в 2020 году

(в % от числа организаций, осуществлявших сельскохозяйственную деятельность в 2020 году)





Окончательные итоги сельскохозяйственной микропереписи 2021 года размещаются в открытом доступе на официальном интернет - сайте Томскстата

https://tmsk.gks.ru/folder/165904

Территориальный орган Федеральной службы государственной статистики по Томской области

Введите свой запрос

Eng

О Томскстате Статистика Публикации Респондентам Обратная связь Информационные услуги Контакты

Главная страница / Статистика / Переписи и обследования / Всероссийские сельскохозяйственные переписи / Сельскохозяйственная микроперепись 2021 / Итоги сельскохозяйственной микропереписи 2021 В ИЗБРАННОЕ

Итоги сельскохозяйственной микропереписи 2021

Окончательные итоги

- Предисловие
- Разделы
 - I. Основные итоги сельскохозяйственной микропереписи 2021 года
 - II. Число объектов микропереписи
 - III. Земельные ресурсы
 - IV. Площади сельскохозяйственных культур
 - V. Использование площади теплиц и парников
 - VI. Площади многолетних насаждений
 - VII. Поголовье сельскохозяйственных животных

Итоги сельскохозяйственной микропереписи 2021

- Нормативно-правовые документы
- Информация для СМИ и респондентов
- Медиа

Росстат в соцсетях

Подписывайтесь и следите за деятельностью Федеральной службы государственной статистики в социальных сетях

