



ТЕРРИТОРИАЛЬНЫЙ ОРГАН ФЕДЕРАЛЬНОЙ
СЛУЖБЫ ГОСУДАРСТВЕННОЙ СТАТИСТИКИ
ПО ТОМСКОЙ ОБЛАСТИ

Итоги сплошного наблюдения за деятельностью субъектов малого и среднего предпринимательства Томской области в 2020 году



апрель 2023



ФЕДЕРАЛЬНАЯ СЛУЖБА
ГОСУДАРСТВЕННОЙ СТАТИСТИКИ

Итоги сплошного наблюдения за деятельностью субъектов малого и среднего предпринимательства Томской области в 2020 году

апрель 2023 года

- 01 Основные итоги сплошного наблюдения за деятельностью субъектов малого и среднего предпринимательства
- 02 Число субъектов малого и среднего предпринимательства
- 03 Численность работников субъектов малого и среднего предпринимательства
- 04 Оплата труда в субъектах малого и среднего предпринимательства
- 05 Выручка от реализации товаров (работ, услуг) субъектов малого и среднего предпринимательства
- 06 Основные фонды субъектов малого и среднего предпринимательства
- 07 Инвестиции в основной капитал субъектов малого и среднего предпринимательства



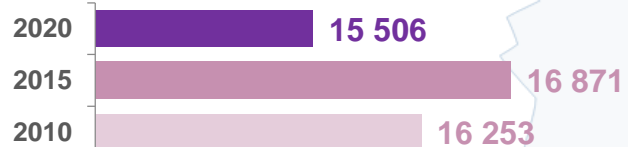
ОСНОВНЫЕ ИТОГИ СПЛОШНОГО НАБЛЮДЕНИЯ ЗА ДЕЯТЕЛЬНОСТЬЮ СУБЪЕКТОВ МАЛОГО И СРЕДНЕГО ПРЕДПРИНИМАТЕЛЬСТВА

Количество субъектов, осуществляющих деятельность (единиц)

Организации:

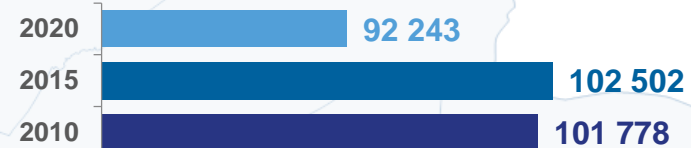


Индивидуальные предприниматели:




Численность занятых (человек)

Организации:



Индивидуальные предприниматели:

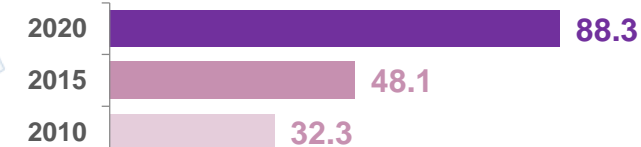


Выручка от реализации Товаров (работ, услуг) (млрд рублей)

Организации:



Индивидуальные предприниматели:

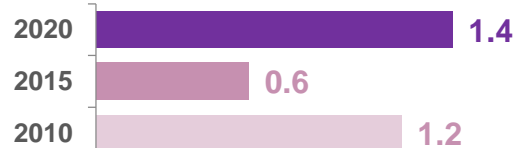


Инвестиции в основной капитал (млрд рублей)

Организации:

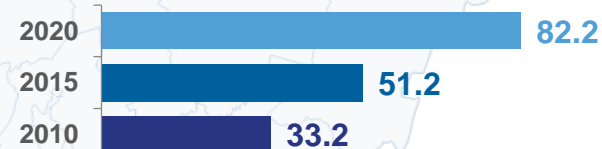


Индивидуальные предприниматели:

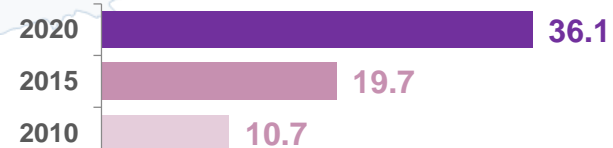


Наличие основных фондов (млрд рублей)

Организации:


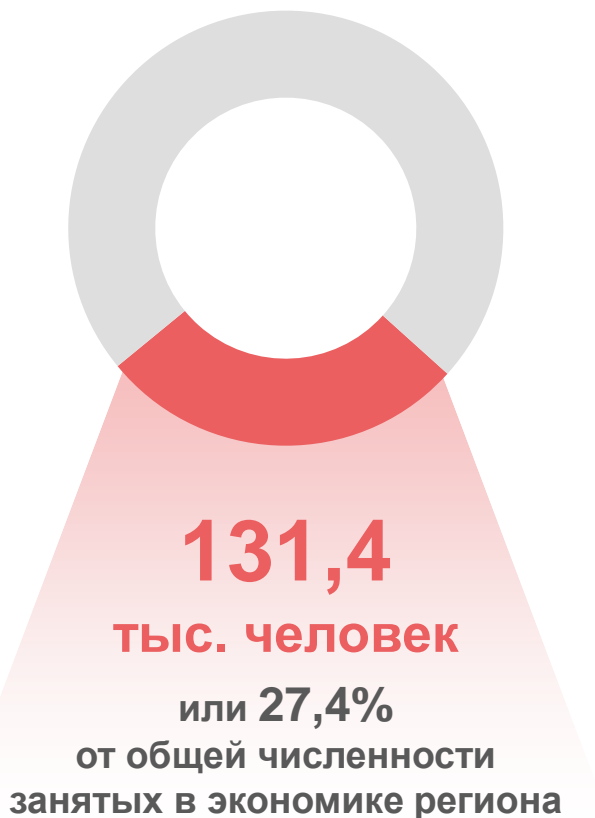


Индивидуальные предприниматели:



СУБЪЕКТЫ МАЛОГО И СРЕДНЕГО ПРЕДПРИНИМАТЕЛЬСТВА В ЭКОНОМИКЕ ТОМСКОЙ ОБЛАСТИ

Численность занятых



Каждый 4 занятый в области

Инвестиции в основной капитал



Наличие основных фондов



Число субъектов малого и среднего предпринимательства



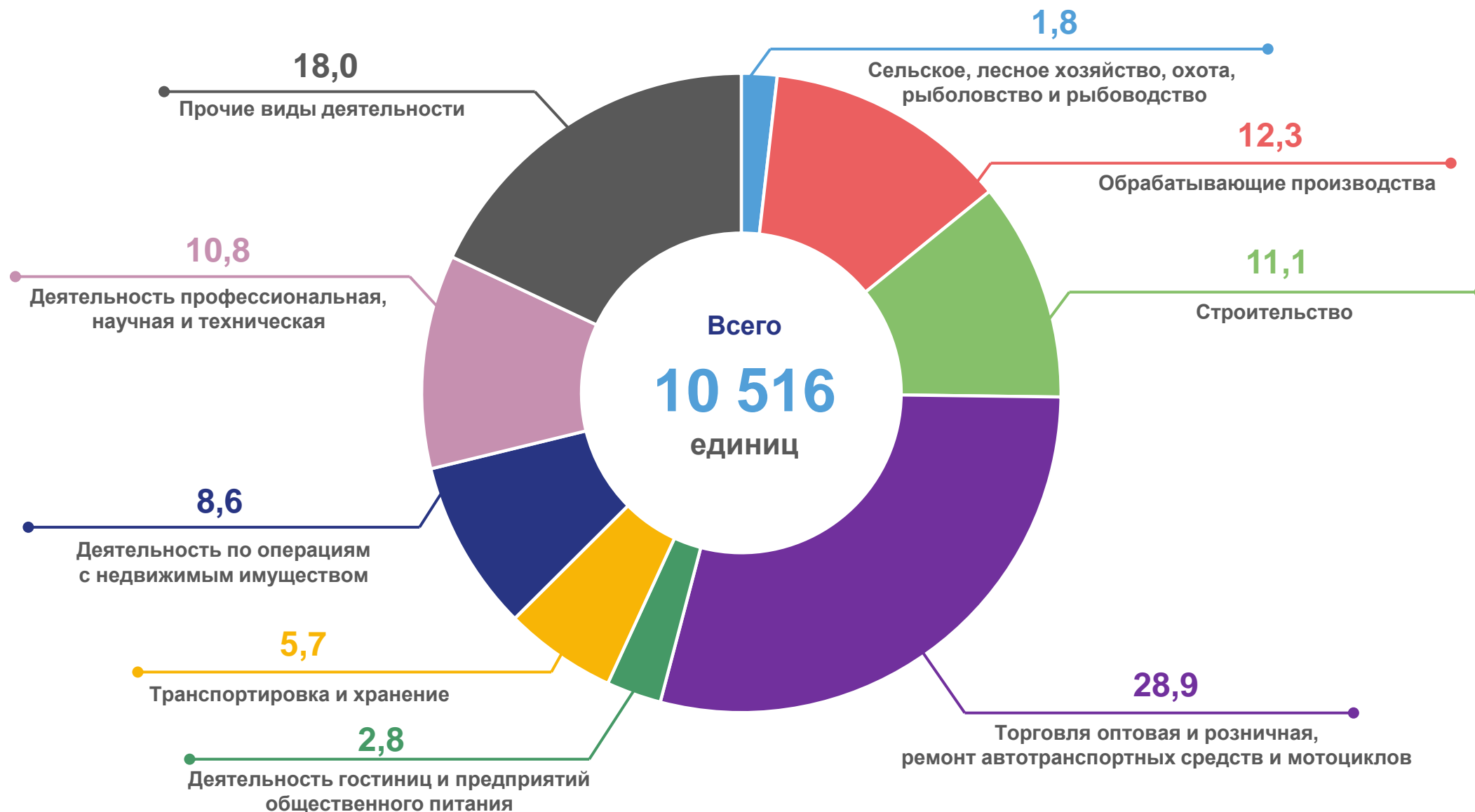
ЧИСЛО МАЛЫХ И СРЕДНИХ ОРГАНИЗАЦИЙ ПО ВИДАМ ЭКОНОМИЧЕСКОЙ ДЕЯТЕЛЬНОСТИ

единиц

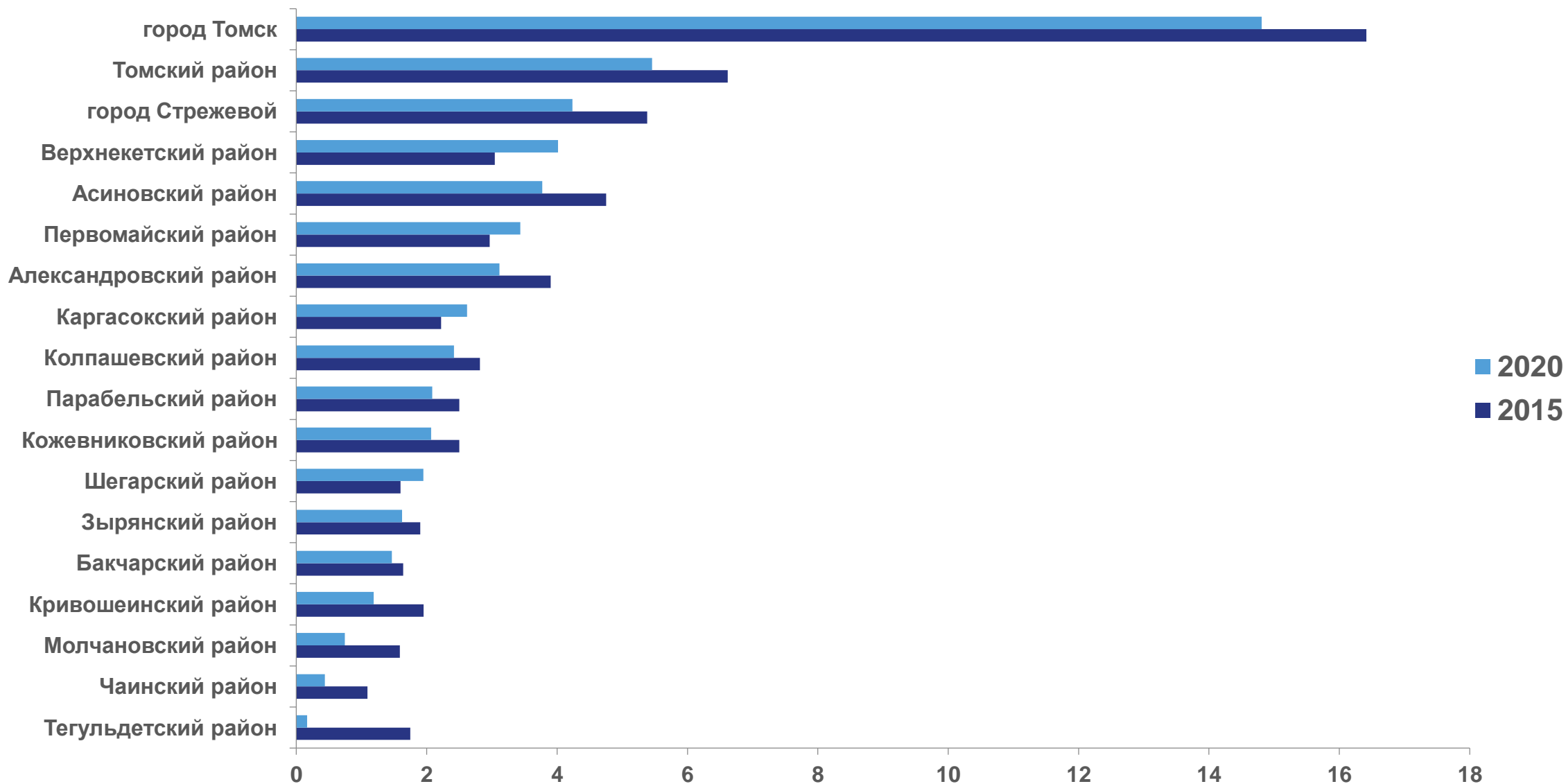
	2015	2020	2020 в % к 2015
Всего	11 625	10 516	90,5
из них:			
Сельское, лесное хозяйство, охота, рыболовство и рыбоводство	194	189	97,4
Добыча полезных ископаемых	40	49	122,5
Обрабатывающие производства	1 271	1 298	102,1
Строительство	1 235	1 163	94,2
Торговля оптовая и розничная; ремонт автотранспортных средств и мотоциклов	4 022	3 036	75,5
Деятельность гостиниц и предприятий общественного питания	326	292	89,6
Деятельность финансовая и страховая	121	94	77,7
Образование	32	34	106,3
Деятельность в области здравоохранения и социальных услуг	279	326	116,8



СТРУКТУРА МАЛЫХ И СРЕДНИХ ОРГАНИЗАЦИЙ ПО ВИДАМ ЭКОНОМИЧЕСКОЙ ДЕЯТЕЛЬНОСТИ В 2020 Г., В ПРОЦЕНТАХ



ЧИСЛО МАЛЫХ И СРЕДНИХ ОРГАНИЗАЦИЙ НА 1000 ЧЕЛОВЕК НАСЕЛЕНИЯ ПО МУНИЦИПАЛЬНЫМ ОБРАЗОВАНИЯМ



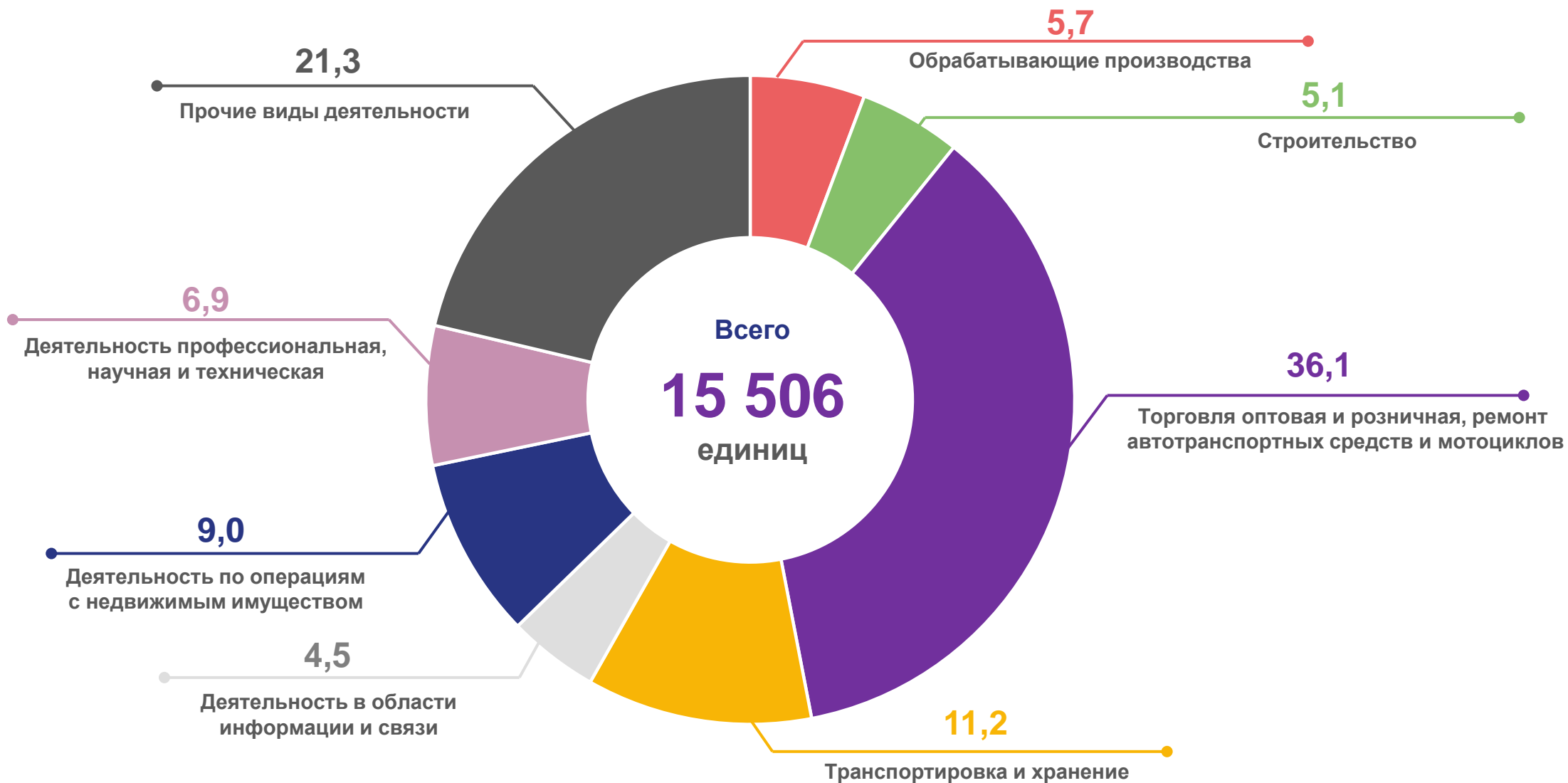
ЧИСЛО ИНДИВИДУАЛЬНЫХ ПРЕДПРИНИМАТЕЛЕЙ ПО ВИДАМ ЭКОНОМИЧЕСКОЙ ДЕЯТЕЛЬНОСТИ

человек

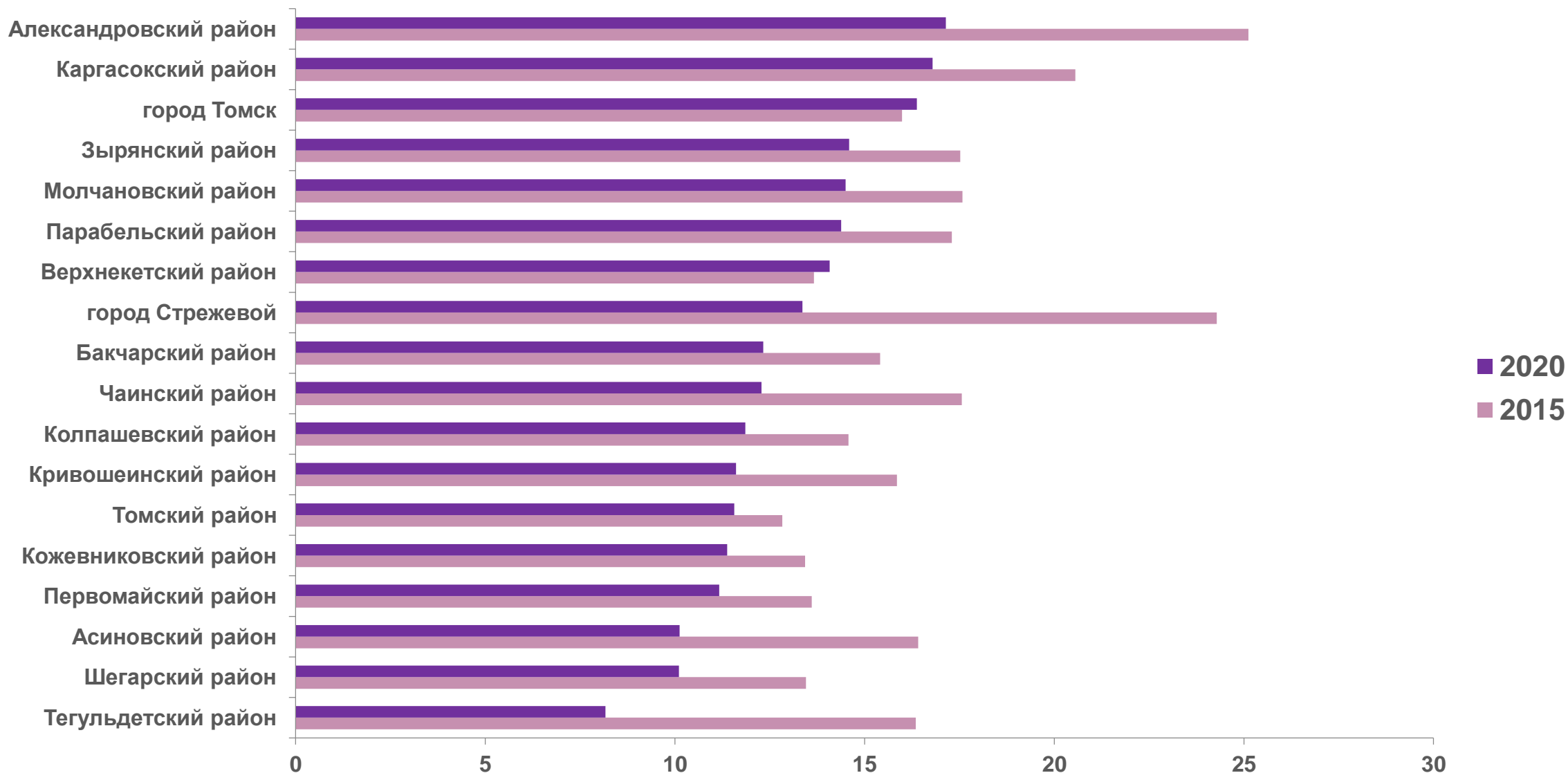
	2015	2020	2020 в % к 2015
Всего	16 871	15 506	91,9
из них:			
Сельское, лесное хозяйство, охота, рыболовство и рыбоводство	540	467	86,5
Добыча полезных ископаемых	2	4	в 2,0 раза
Обрабатывающие производства	982	887	90,3
Строительство	450	787	174,9
Торговля оптовая и розничная; ремонт автотранспортных средств и мотоциклов	7 473	5 605	75,0
Деятельность гостиниц и предприятий общественного питания	393	536	136,4
Деятельность финансовая и страховая	92	99	107,6
Образование	134	166	123,9
Деятельность в области здравоохранения и социальных услуг	153	118	77,1



СТРУКТУРА ИНДИВИДУАЛЬНЫХ ПРЕДПРИНИМАТЕЛЕЙ ПО ВИДАМ ЭКОНОМИЧЕСКОЙ ДЕЯТЕЛЬНОСТИ В 2020 Г., В ПРОЦЕНТАХ



ЧИСЛО ИНДИВИДУАЛЬНЫХ ПРЕДПРИНИМАТЕЛЕЙ НА 1000 ЧЕЛОВЕК НАСЕЛЕНИЯ ПО МУНИЦИПАЛЬНЫМ ОБРАЗОВАНИЯМ



Численность работников субъектов малого и среднего предпринимательства



ЧИСЛЕННОСТЬ РАБОТНИКОВ МАЛЫХ И СРЕДНИХ ОРГАНИЗАЦИЙ ПО ВИДАМ ЭКОНОМИЧЕСКОЙ ДЕЯТЕЛЬНОСТИ

человек

Численность занятых в 2020 г.

92,2

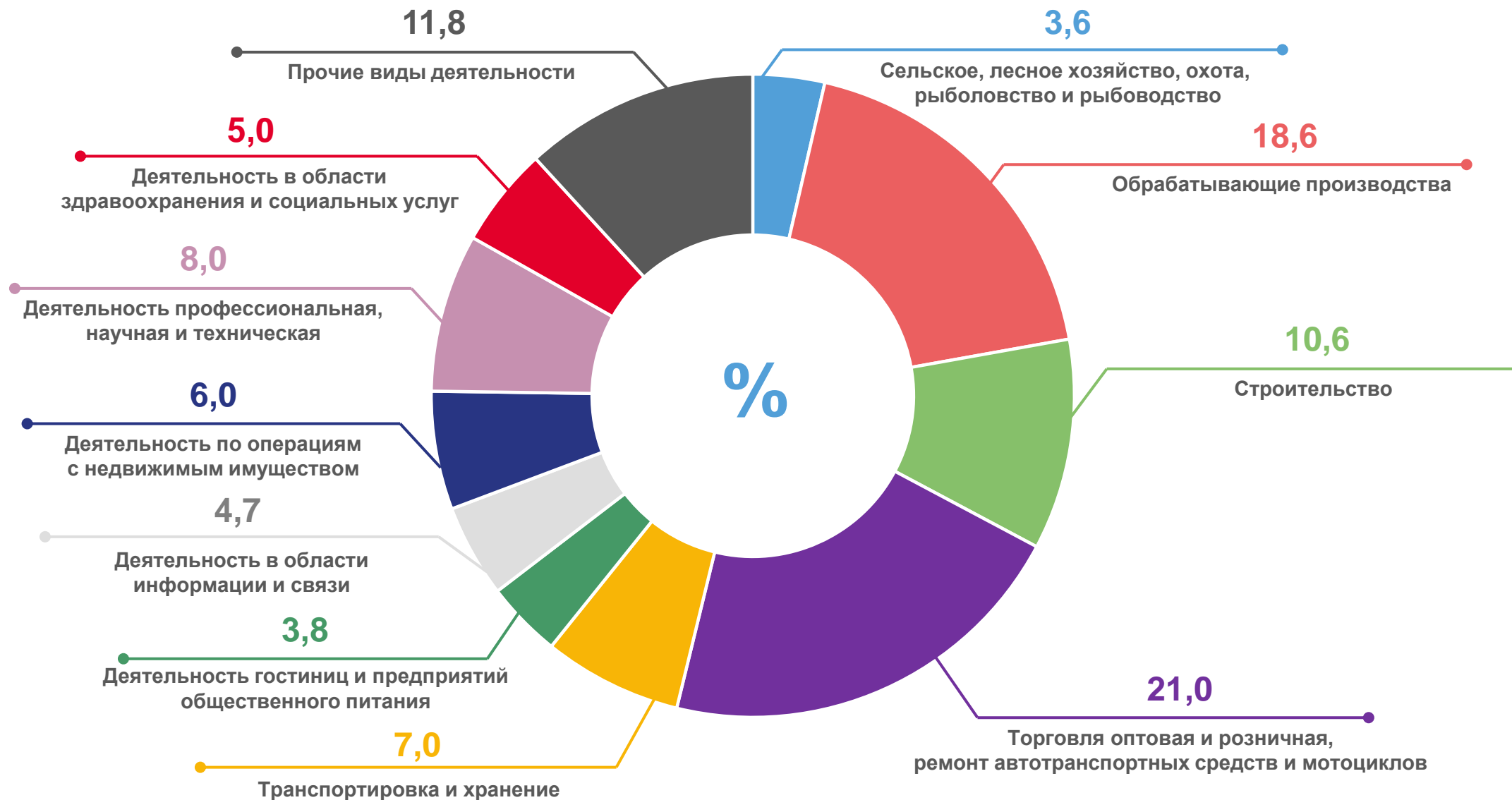
 ТЫС. ЧЕЛОВЕК

19,2%

 от общей численности
занятых в экономике региона
Каждый **5** занятый в области

	2015	2020	2020 в % к 2015
Всего	102 502	92 243	90,0
из них:			
Сельское, лесное хозяйство, охота, рыболовство и рыбоводство	3 574	3 323	93,0
Добыча полезных ископаемых	1 017	1 168	114,9
Обрабатывающие производства	17 618	17 134	97,3
Строительство	12 618	9 780	77,5
Торговля оптовая и розничная; ремонт автотранспортных средств и мотоциклов	25 040	19 394	77,5
Деятельность гостиниц и предприятий общественного питания	3 697	3 531	95,5
Деятельность финансовая и страховая	936	590	63,0
Образование	215	310	144,3
Деятельность в области здравоохранения и социальных услуг	3 534	4 631	131,0

СТРУКТУРА ЧИСЛЕННОСТИ РАБОТНИКОВ МАЛЫХ И СРЕДНИХ ОРГАНИЗАЦИЙ ПО ВИДАМ ЭКОНОМИЧЕСКОЙ ДЕЯТЕЛЬНОСТИ В 2020 Г.



ЧИСЛЕННОСТЬ ЗАНЯТЫХ В ИНДИВИДУАЛЬНОМ ПРЕДПРИНИМАТЕЛЬСТВЕ ПО ВИДАМ ЭКОНОМИЧЕСКОЙ ДЕЯТЕЛЬНОСТИ


человек

Численность занятых в 2020 г.

39,2

 тыс. человек

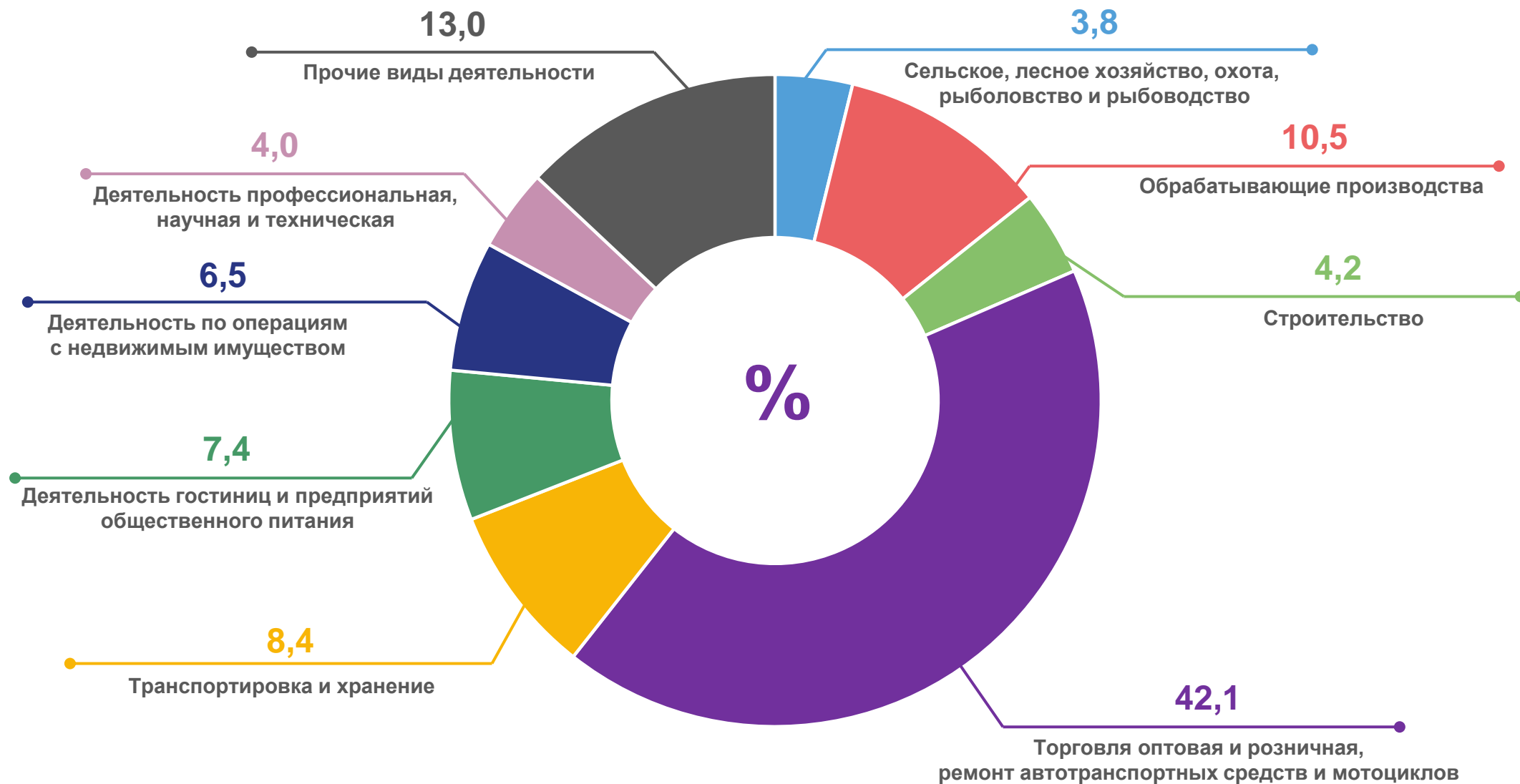
8,2% от общей численности
занятых в экономике региона



Каждый **12** занятый в области

	2015	2020	2020 в % к 2015
Всего	40 820	39 221	96,1
из них:			
Сельское, лесное хозяйство, охота, рыболовство и рыбоводство	1 534	1 504	98,1
Добыча полезных ископаемых	2	4	в 2,0 раза
Обрабатывающие производства	3 714	4 103	110,5
Строительство	1 109	1 646	148,4
Торговля оптовая и розничная; ремонт автотранспортных средств и мотоциклов	19 925	16 523	82,9
Деятельность гостиниц и предприятий общественного питания	2 195	2 914	132,8
Деятельность финансовая и страховая	126	145	114,8
Образование	206	278	135,0
Деятельность в области здравоохранения и социальных услуг	313	240	76,7

СТРУКТУРА ЧИСЛЕННОСТИ ЗАНЯТЫХ В ИНДИВИДУАЛЬНОМ ПРЕДПРИНИМАТЕЛЬСТВЕ ПО ВИДАМ ЭКОНОМИЧЕСКОЙ ДЕЯТЕЛЬНОСТИ В 2020 Г.



Оплата труда в субъектах малого и среднего предпринимательства

СРЕДНЕМЕСЯЧНАЯ ЗАРАБОТНАЯ ПЛАТА РАБОТНИКОВ МАЛЫХ И СРЕДНИХ ОРГАНИЗАЦИЙ ПО КАТЕГОРИЯМ ОРГАНИЗАЦИЙ

2015



17 135
рублей

- Средние предприятия
25 104 рубля
- Малые предприятия
15 534 рубля
- из них
- микропредприятия
11 894 рубля

2020



27 425
рублей

- Средние предприятия
42 979 рублей
- Малые предприятия
25 035 рублей
- из них
- микропредприятия
18 696 рублей



СРЕДНЕМЕСЯЧНАЯ ЗАРАБОТНАЯ ПЛАТА РАБОТНИКОВ МАЛЫХ И СРЕДНИХ ОРГАНИЗАЦИЙ ПО ВИДАМ ЭКОНОМИЧЕСКОЙ ДЕЯТЕЛЬНОСТИ

рублей

	2015	2020	2020 в % к 2015
Всего	17 135	27 425	160,1
из них:			
Сельское, лесное хозяйство, охота, рыболовство и рыбоводство	25 192	26 301	104,4
Добыча полезных ископаемых	40 925	49 400	120,7
Обрабатывающие производства	17 928	29 436	164,2
Строительство	16 014	24 901	155,5
Торговля оптовая и розничная; ремонт автотранспортных средств и мотоциклов	13 163	20 520	155,9
Деятельность гостиниц и предприятий общественного питания	12 921	18 101	140,1
Деятельность финансовая и страховая	28 470	22 385	78,6
Образование	11 932	18 361	153,9
Деятельность в области здравоохранения и социальных услуг	18 247	28 727	157,4



Выручка от реализации товаров (работ, услуг) субъектов малого и среднего предпринимательства

ВЫРУЧКА ОТ РЕАЛИЗАЦИИ ТОВАРОВ (РАБОТ, УСЛУГ) МАЛЫХ И СРЕДНИХ ОРГАНИЗАЦИЙ ПО ВИДАМ ЭКОНОМИЧЕСКОЙ ДЕЯТЕЛЬНОСТИ

млн рублей

	2015	2020	2020 в % к 2015
Всего	337 646,0	336 622,6	99,7
из них:			
Сельское, лесное хозяйство, охота, рыболовство и рыбоводство	4 500,0	8 153,0	181,2
Добыча полезных ископаемых	2 934,2	4 374,9	149,1
Обрабатывающие производства	43 654,0	49 067,9	112,4
Строительство	40 159,0	38 446,3	95,7
Торговля оптовая и розничная; ремонт автотранспортных средств и мотоциклов	180 563,6	148 368,4	82,2
Деятельность гостиниц и предприятий общественного питания	4 601,1	4 831,2	105,0
Деятельность финансовая и страховая	2 071,7	1 909,5	92,2
Образование	96,7
Деятельность в области здравоохранения и социальных услуг	3 294,9	12 971,6	в 3,9 раза



СТРУКТУРА ВЫРУЧКИ ОТ РЕАЛИЗАЦИИ ТОВАРОВ (РАБОТ, УСЛУГ) МАЛЫХ И СРЕДНИХ ОРГАНИЗАЦИЙ ПО ВИДАМ ЭКОНОМИЧЕСКОЙ ДЕЯТЕЛЬНОСТИ В 2020 Г.

Всего

336,6 млрд рублей



ВЫРУЧКА ОТ РЕАЛИЗАЦИИ ТОВАРОВ (РАБОТ, УСЛУГ) ИНДИВИДУАЛЬНЫХ ПРЕДПРИНИМАТЕЛЕЙ ПО ВИДАМ ЭКОНОМИЧЕСКОЙ ДЕЯТЕЛЬНОСТИ

млн рублей

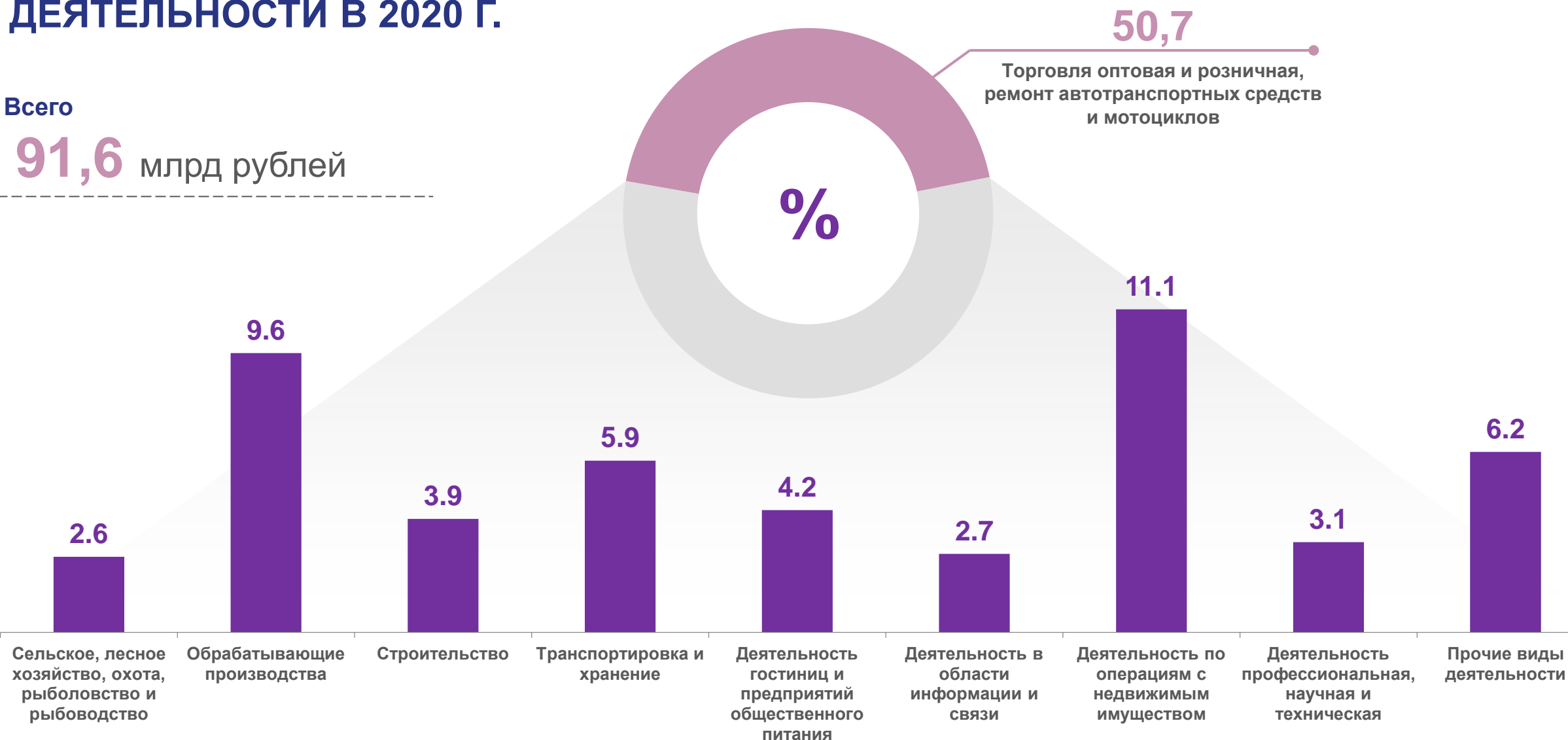
	2015	2020	2020 в % к 2015
Всего	48 029,9	91 601,0	190,7
из них:			
Сельское, лесное хозяйство, охота, рыболовство и рыбоводство	767,3	2 362,8	в 3,1 раза
Добыча полезных ископаемых	3 278,7	8 831,9	в 2,7 раза
Обрабатывающие производства	992,9	3 579,1	в 3,6 раза
Строительство	28 918,8	46 452,2	160,6
Торговля оптовая и розничная; ремонт автотранспортных средств и мотоциклов	1 805,3	3 857,8	в 2,1 раза
Деятельность гостиниц и предприятий общественного питания	115,0	656,7	в 5,7 раза
Деятельность финансовая и страховая	91,00	206,3	в 2,3 раза
Образование	142,0	156,3	109,4
Деятельность в области здравоохранения и социальных услуг	48 029,9	91 601,0	190,7



СТРУКТУРА ВЫРУЧКИ ОТ РЕАЛИЗАЦИИ ТОВАРОВ (РАБОТ, УСЛУГ) ИНДИВИДУАЛЬНЫХ ПРЕДПРИНИМАТЕЛЕЙ ПО ВИДАМ ЭКОНОМИЧЕСКОЙ ДЕЯТЕЛЬНОСТИ В 2020 Г.

Всего

91,6 млрд рублей



Основные фонды субъектов малого и среднего предпринимательства

ОСНОВНЫЕ ФОНДЫ МАЛЫХ И СРЕДНИХ ОРГАНИЗАЦИЙ ПО ВИДАМ ЭКОНОМИЧЕСКОЙ ДЕЯТЕЛЬНОСТИ

млн рублей

	2015	2020	2020 в % к 2015
Всего	51 235,5	82 247,8	160,5
из них:			
Сельское, лесное хозяйство, охота, рыболовство и рыбоводство	6 496,3	10 965,3	168,8
Добыча полезных ископаемых	2 676,8	6 324,5	в 2,4 раза
Обрабатывающие производства	7 519,1	11 370,1	151,2
Строительство	3 586,2	5 031,5	140,3
Торговля оптовая и розничная; ремонт автотранспортных средств и мотоциклов	5 312,7	5 655,0	106,4
Деятельность гостиниц и предприятий общественного питания	636,9	817,3	128,3
Деятельность финансовая и страховая	605,6	719,4	118,8
Образование	13,3	50,0	в 3,8 раза
Деятельность в области здравоохранения и социальных услуг	1 210,3	2 399,4	198,3



СТРУКТУРА ОСНОВНЫХ ФОНДОВ МАЛЫХ И СРЕДНИХ ОРГАНИЗАЦИЙ ПО ВИДАМ ЭКОНОМИЧЕСКОЙ ДЕЯТЕЛЬНОСТИ НА КОНЕЦ 2020 Г.

Всего

82,2 млрд рублей

4,8% от общей стоимости
основных фондов области



ОСНОВНЫЕ ФОНДЫ ИНДИВИДУАЛЬНЫХ ПРЕДПРИНИМАТЕЛЕЙ ПО ВИДАМ ЭКОНОМИЧЕСКОЙ ДЕЯТЕЛЬНОСТИ

млн рублей

	2015	2020	2020 в % к 2015
Всего	19 712,5	36 190,1	183,6
из них:			
Сельское, лесное хозяйство, охота, рыболовство и рыбоводство	626,0	1 456,2	в 2,3 раза
Добыча полезных ископаемых	622,5	963,6	154,8
Обрабатывающие производства	208,2	1 322,2	в 6,4 раза
Строительство	3 676,1	4 880,8	132,8
Торговля оптовая и розничная; ремонт автотранспортных средств и мотоциклов	500,6	1 303,4	в 2,6 раза
Деятельность гостиниц и предприятий общественного питания	60,0	254,0	в 4,2 раза
Деятельность финансовая и страховая	10 833,6	18 492,2	170,7
Образование	15,4	11,4	74,0
Деятельность в области здравоохранения и социальных услуг	42,1	43,7	103,8



СТРУКТУРА ОСНОВНЫХ ФОНДОВ ИНДИВИДУАЛЬНЫХ ПРЕДПРИНИМАТЕЛЕЙ ПО ВИДАМ ЭКОНОМИЧЕСКОЙ ДЕЯТЕЛЬНОСТИ НА КОНЕЦ 2020 Г.

Всего

36,2 млрд рублей

2,1% от общей стоимости
основных фондов области



Инвестиции в основной капитал субъектов малого и среднего предпринимательства



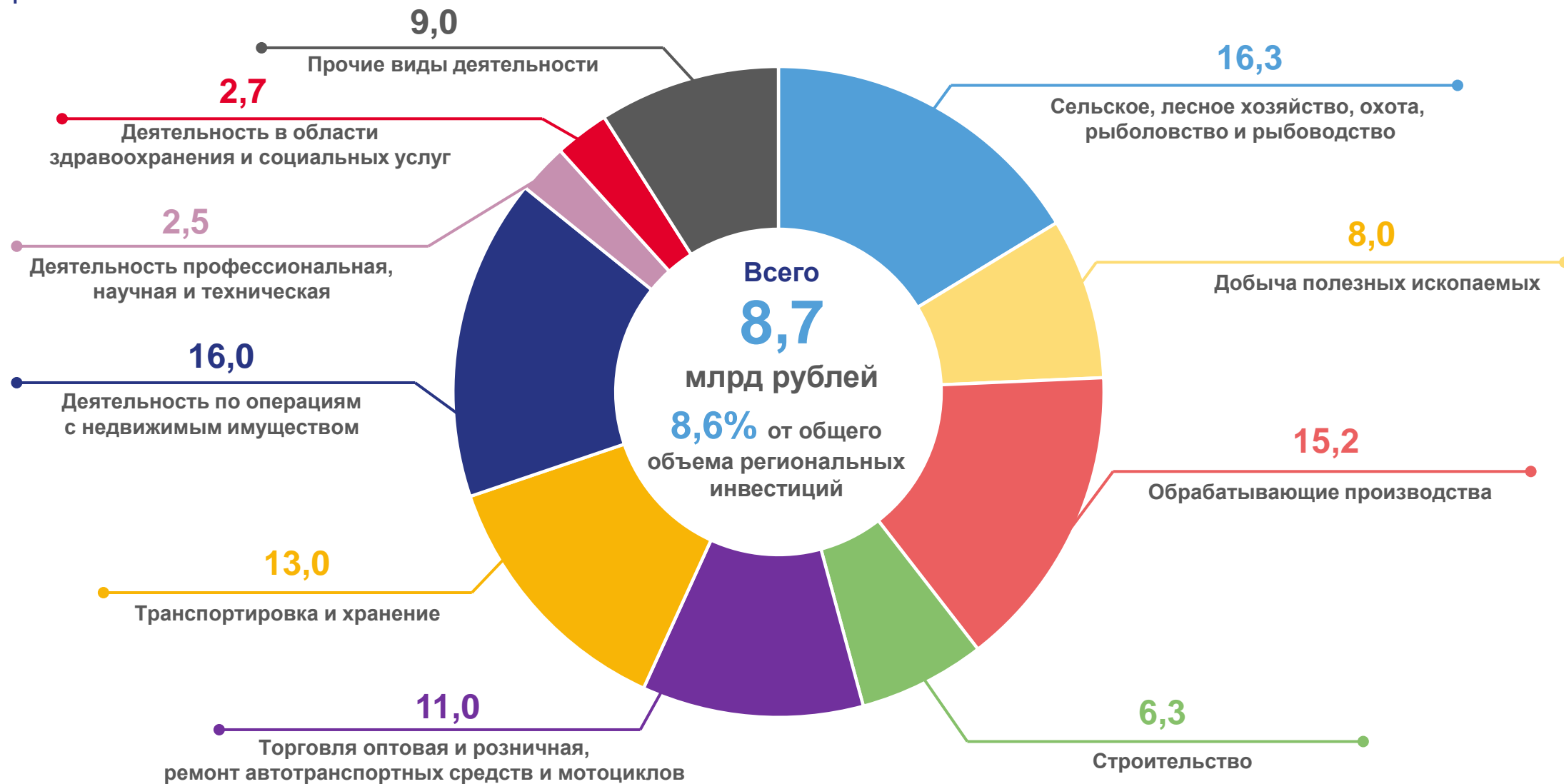
ИНВЕСТИЦИИ В ОСНОВНОЙ КАПИТАЛ МАЛЫХ И СРЕДНИХ ОРГАНИЗАЦИЙ ПО ВИДАМ ЭКОНОМИЧЕСКОЙ ДЕЯТЕЛЬНОСТИ

млн рублей

	2015	2020	2020 в % к 2015
Всего	5 038,0	8 745,1	173,6
из них:			
Сельское, лесное хозяйство, охота, рыболовство и рыбоводство	992,9	1 421,9	143,2
Добыча полезных ископаемых	386,5	703,6	182,0
Обрабатывающие производства	654,0	1 327,9	203,0
Строительство	272,0	554,7	203,9
Торговля оптовая и розничная; ремонт автотранспортных средств и мотоциклов	579,1	958,9	165,6
Деятельность гостиниц и предприятий общественного питания	72,2	16,7	23,1
Деятельность финансовая и страховая	36,6	55,8	152,5
Образование	0,2	14,3	7150,0
Деятельность в области здравоохранения и социальных услуг	103,4	238,9	231,0



СТРУКТУРА ИНВЕСТИЦИЙ В ОСНОВНОЙ КАПИТАЛ МАЛЫХ И СРЕДНИХ ОРГАНИЗАЦИЙ ПО ВИДАМ ЭКОНОМИЧЕСКОЙ ДЕЯТЕЛЬНОСТИ В 2020 Г., В ПРОЦЕНТАХ



ИНВЕСТИЦИИ В ОСНОВНОЙ КАПИТАЛ ИНДИВИДУАЛЬНЫХ ПРЕДПРИНИМАТЕЛЕЙ ПО ВИДАМ ЭКОНОМИЧЕСКОЙ ДЕЯТЕЛЬНОСТИ

млн рублей

	2015	2020	2020 в % к 2015
Всего	603,0	1 374,5	в 2,3 раза
из них:			
Сельское, лесное хозяйство, охота, рыболовство и рыбоводство	59,5	147,9	в 2,5 раза
Добыча полезных ископаемых	28,8	66,1	в 2,3 раза
Обрабатывающие производства	10,2	31,2	в 3,1 раза
Строительство	104,9	249,3	в 2,4 раза
Торговля оптовая и розничная; ремонт автотранспортных средств и мотоциклов	9,5	18,5	195,2
Деятельность гостиниц и предприятий общественного питания	1,6	0,3	18,8
Деятельность финансовая и страховая	284,5	540,9	190,1
Образование	0,2	-	-
Деятельность в области здравоохранения и социальных услуг	2,5	-	-



СТРУКТУРА ИНВЕСТИЦИЙ В ОСНОВНОЙ КАПИТАЛ ИНДИВИДУАЛЬНЫХ ПРЕДПРИНИМАТЕЛЕЙ ПО ВИДАМ ЭКОНОМИЧЕСКОЙ ДЕЯТЕЛЬНОСТИ В 2020 Г., В ПРОЦЕНТАХ

